

STATISTIQUES POLICIERES DE CRIMINALITE

LIEU DE PERPETRATION: COMMUNE

Honnelles

2000 - Trimestre 1 2023

Police fédérale - DGRIDRIIBIPOL

STATISTIQUES POLICIERES DE CRIMINALITE

LIEU DE PERPETRATION: COMMUNE

Honnelles

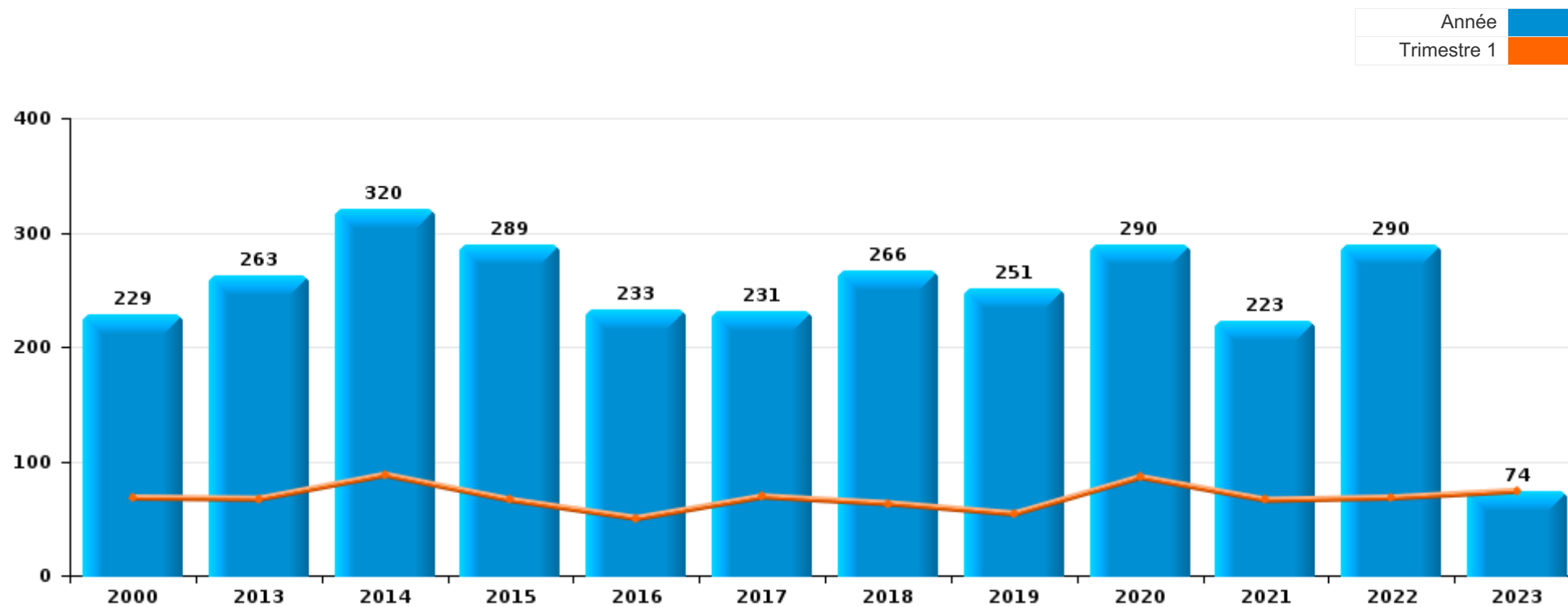
PARTIE I : INFRACTIONS JUDICIAIRES

CRIMINALITE ENREGISTREE COMMISE AU NIVEAU DE LA COMMUNE



Honnelles

	2000	2013	2014	2015	2016	2017	2018	2019	2020	2021	2022	2023
Nombre total des délits	229	263	320	289	233	231	266	251	290	223	290	74



FPF/DGR/DRI/BIPOL - Statistiques policières de criminalité (date de clôture: 22/09/2023)

Les données pour les années 2001 jusqu'à 2012 ne sont plus publiées mais restent disponibles sur demande auprès du service BIPOL.

Les données pour 2023 ne concernent que le 1er trimestre.



Honnelles

	2000	2013	2014	2015	2016	2017	2018	2019	2020	2021	2022	2023
Vol et extorsion	93	117	158	122	92	66	70	56	71	43	85	12
Dégradation de la propriété	30	36	29	35	39	14	24	26	17	15	29	4
Infr. contre l'intégrité physique	26	15	23	21	26	23	25	26	25	25	19	9
Infr. contre autres valeurs morales et sentiments	9	20	42	28	20	32	26	16	15	12	21	14
Fraude	6	17	10	16	9	14	33	21	18	23	18	7
Armes et explosifs	4	10	3	8	9	14	30	23	21	30	23	2
Infr. contre la sécurité publique	14	18	12	17	10	16	15	16	11	11	10	8
Infr. contre la famille		5	8	12	3	11	15	29	7	8	20	6
Environnement	16	10	5	7	2	1	3	2	4	14	17	1
Criminalité informatique		1	3	5	4	3	1	3	4	16	21	3
Santé publique						1			62	1		
Protection de la jeunesse		4	4	5	3	6	6	9	7	12	1	2
Infr. contre la foi publique		5	5	3	2	4	3		5	6	6	
Drogues	6	1	2			7	3	2	6	3	5	
Infr. relative au statut juridique de l'enfant		3	1	7	4	4	1	6	3	1		
Registre de population	8	1	3		2	1	3	7	1	2	2	
Infr. contre les moeurs	1		3	1	3	4	1	3	4		2	3
Contravention Code pénal	9		2			4					1	
Législation sur les étrangers			1		1		1		5		3	
Infr. contre l'autorité publique				1			1	4	1		2	1
Protection de la personne	3		2		1	3					1	
Code pénal social					1		2	1	2	1		
Protection des revenus publics			3	1	2							
Infr. contre la liberté individuelle	2								1		1	1
Autres lois spéciales							1				2	1
Exercice illégal de l'autorité publique	1					1		1				
Ivresse et alcool	1										1	
Hormones et dopage						1						
Infr. contre la Sécurité de l'Etat							1					
Pratiques commerciales							1					
Traite des êtres humains			1									
Travail						1						
Sous-total	229	263	320	289	233	231	266	251	290	223	290	74
Contravention règlement policier local		6	8	5	4	6	3	1	4	37	73	12
Sous-total		6	8	5	4	6	3	1	4	37	73	12
Total	229	269	328	294	237	237	269	252	294	260	363	86

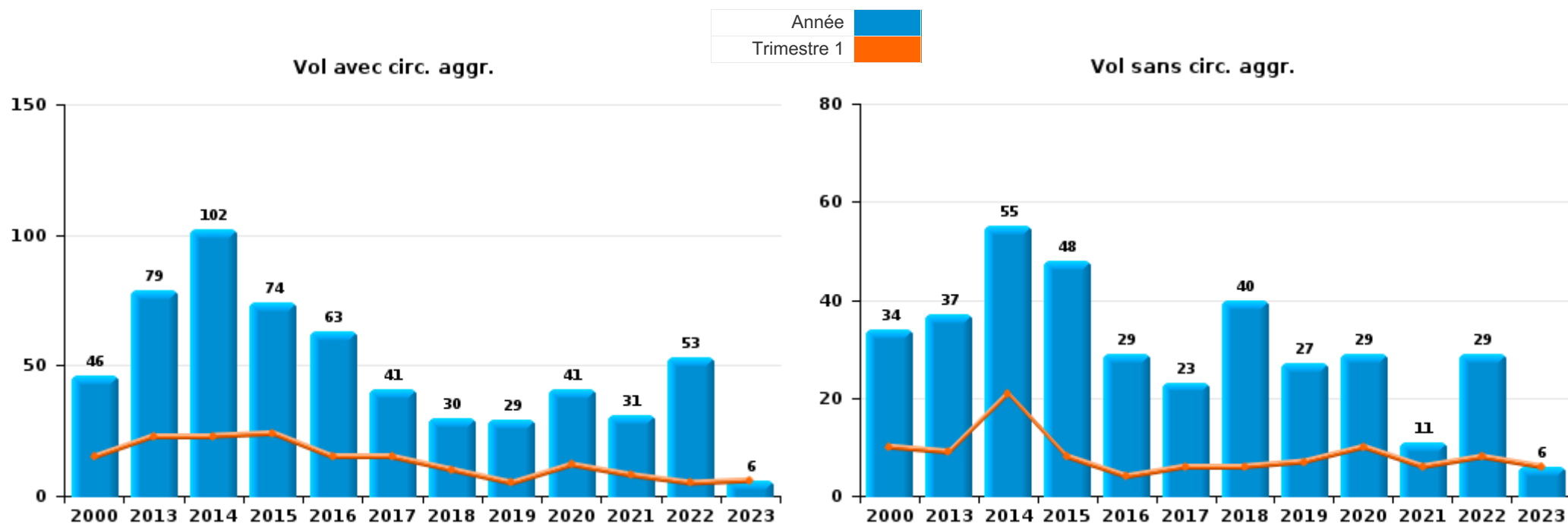
FPF/DGR/DRI/BIPOL - Statistiques policières de criminalité (date de clôture: 22/09/2023)
 Les données pour les années 2001 jusqu'à 2012 ne sont plus publiées mais restent disponibles sur demande auprès du service BIPOL.
 Les données pour 2023 ne concernent que le 1er trimestre.



I.1. Catégorie des infractions : Vol et extorsion (top 5 des infractions au niveau national 2022)

Honnelles

	2000	2013	2014	2015	2016	2017	2018	2019	2020	2021	2022	2023
Vol avec circ. aggr.	46	79	102	74	63	41	30	29	41	31	53	6
Vol sans circ. aggr.	34	37	55	48	29	23	40	27	29	11	29	6
Vol non spécifié	13					1				1	2	
Extorsion		1	1			1			1		1	
Total	93	117	158	122	92	66	70	56	71	43	85	12





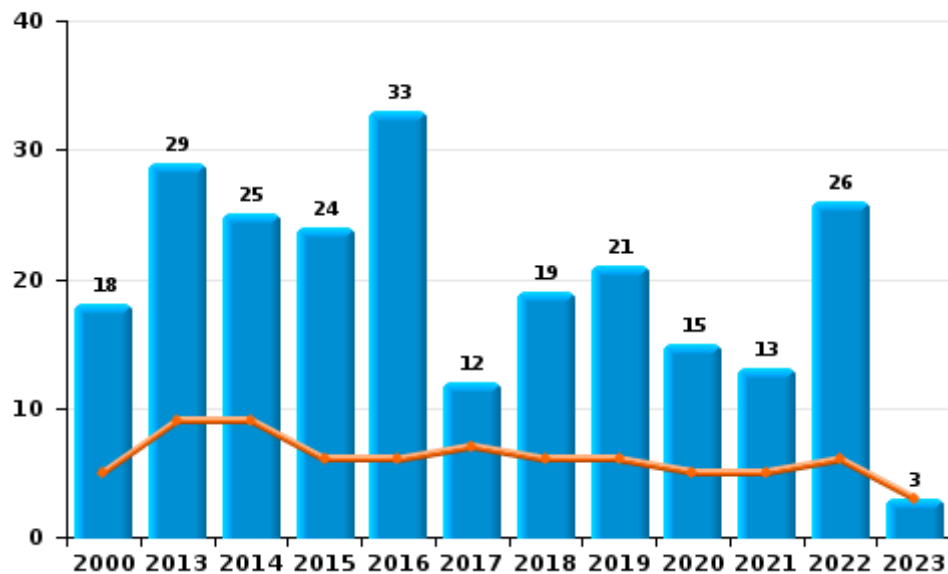
I.2. Catégorie des infractions : Dégradation de la propriété (top 5 des infractions au niveau national 2022)

Honnelles

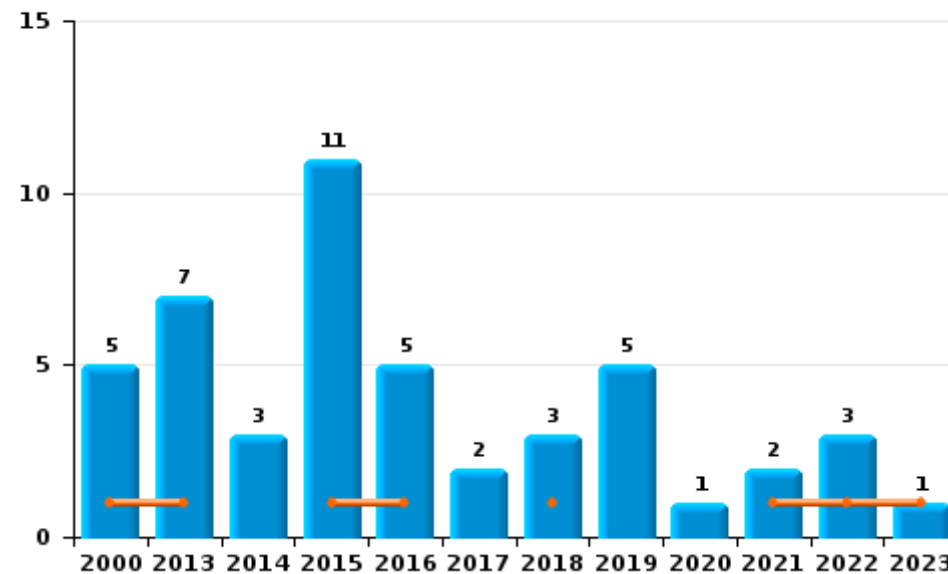
	2000	2013	2014	2015	2016	2017	2018	2019	2020	2021	2022	2023
Vandalisme	18	29	25	24	33	12	19	21	15	13	26	3
Incendie volontaire	3	6	3	10	5		2	4		1	2	1
Destruction, dénaturation, dégradation	7		1		1		2		1			
Incendie involontaire	2	1		1		2	1	1	1	1	1	
Total	30	36	29	35	39	14	24	26	17	15	29	4



Vandalisme



Incendie

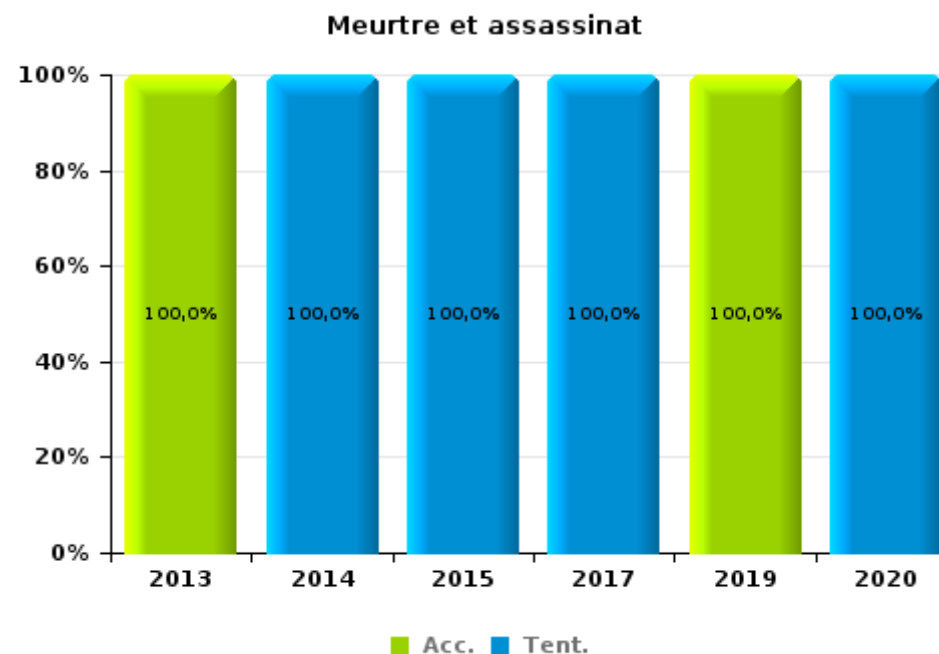
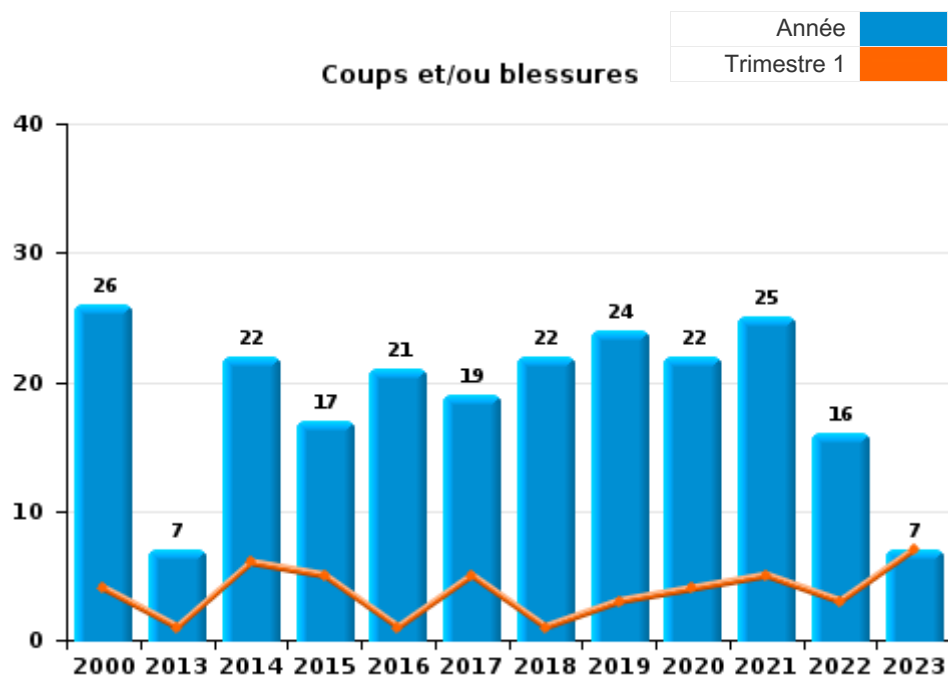




I.3. Catégorie des infractions : Infr. contre l'intégrité physique (top 5 des infractions au niveau national 2022)

Honnelles

	2000	2013	2014	2015	2016	2017	2018	2019	2020	2021	2022	2023
Coups et/ou blessures	26	7	22	17	21	19	22	24	22	25	16	7
Autres		7		3	5	3	3	1	2		3	2
Meurtre et assassinat		1	1	1		1		1	1			
Total	26	15	23	21	26	23	25	26	25	25	19	9





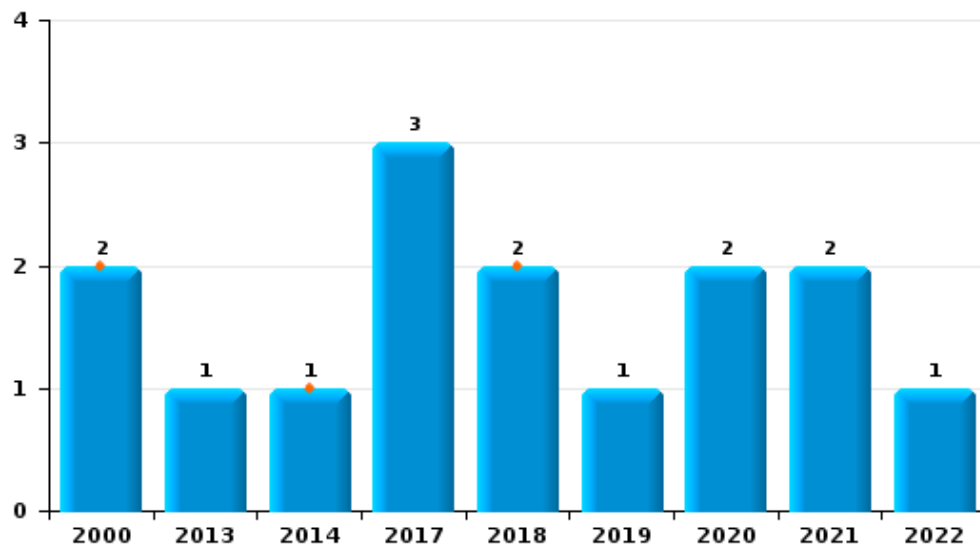
I.4. Catégorie des infractions : Drogues (top 5 des infractions au niveau national 2022)

Honnelles

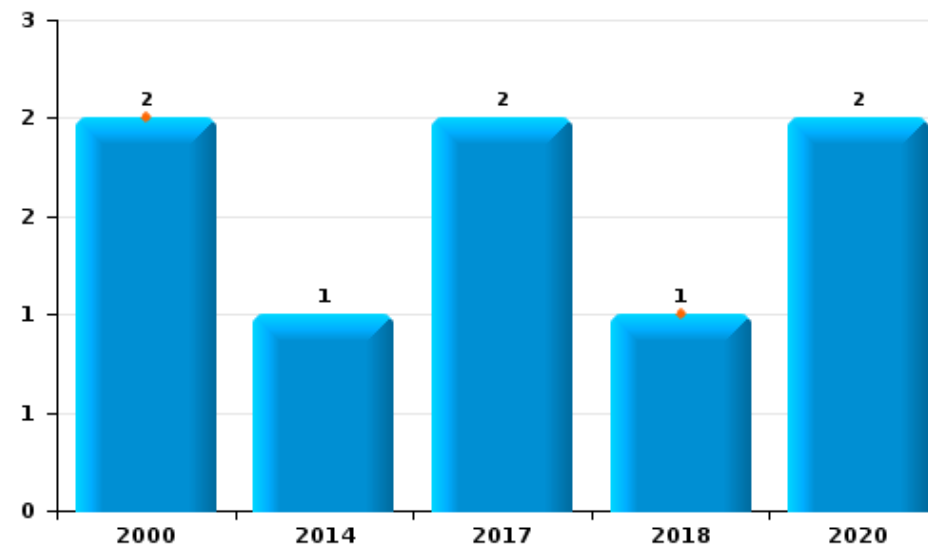
	2000	2013	2014	2015	2016	2017	2018	2019	2020	2021	2022	2023
Détention	2	1	1			3	2	1	2	2	1	
Commerce	2		1			2	1		2			
Fabrication						1			2	1	3	
Importation et exportation						1					1	
Usage	2											
Autres								1				
Total	6	1	2			7	3	2	6	3	5	



Détention



Commerce

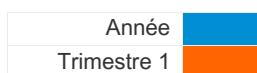




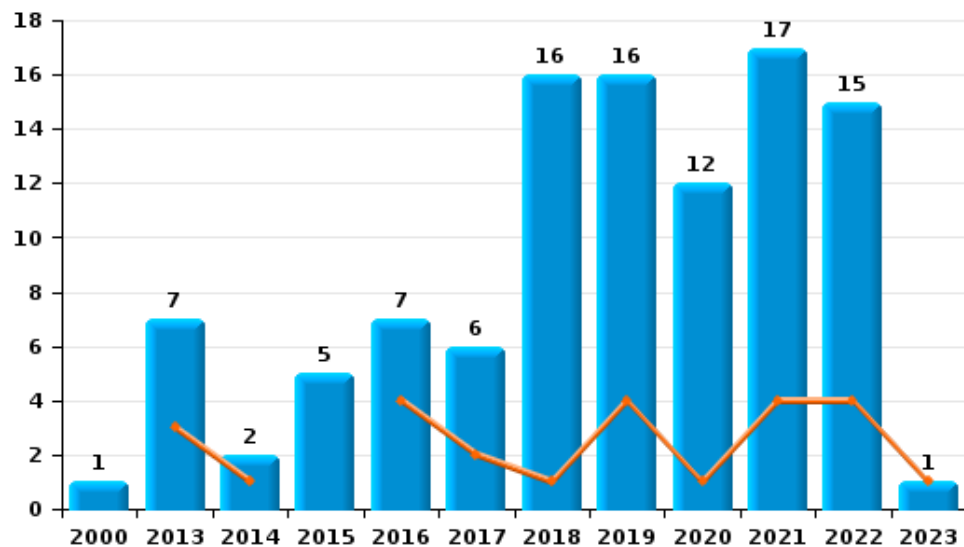
I.5. Catégorie des infractions : Fraude (top 5 des infractions au niveau national 2022)

Honnelles

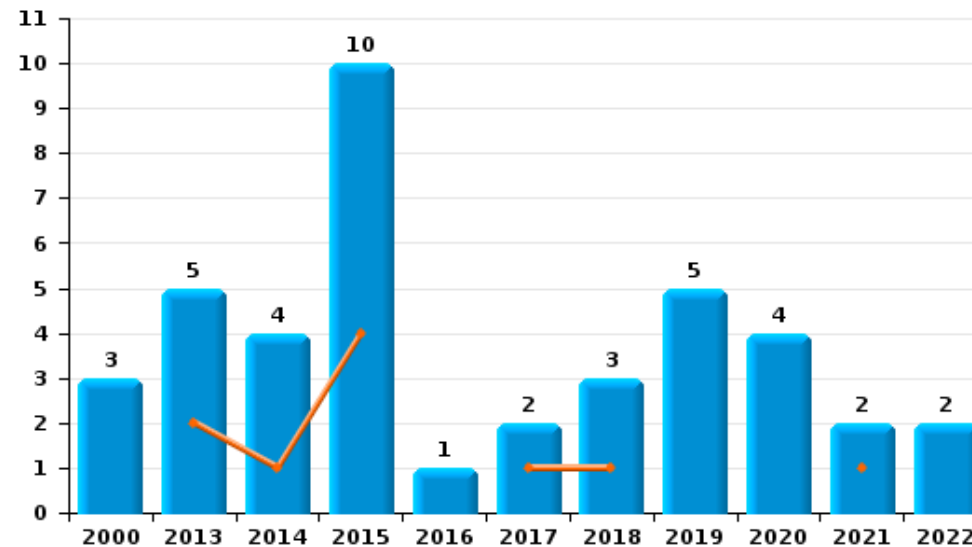
	2000	2013	2014	2015	2016	2017	2018	2019	2020	2021	2022	2023
Escroquerie	1	7	2	5	7	6	16	16	12	17	15	1
Abus de confiance et infr. apparentées	3	5	4	10	1	2	3	5	4	2	2	
Grivèlerie		1	1			3	12		1	3		6
Fraudes: Autres			1			1	1		1	1	1	
Détournement et destruction frauduleuse	1		1		1	1	1					
Infr. liées à l'insolvabilité		3		1								
Recel	1	1	1			1						
Total	6	17	10	16	9	14	33	21	18	23	18	7



Escroquerie



Abus de confiance et infr. apparentées



FPF/DGR/DRI/BIPOL - Statistiques policières de criminalité (date de clôture: 22/09/2023)

Les données pour les années 2001 jusqu'à 2012 ne sont plus publiées mais restent disponibles sur demande auprès du service BIPOL.
Les données pour 2023 ne concernent que le 1er trimestre.

STATISTIQUES POLICIERES DE CRIMINALITE

LIEU DE PERPETRATION: COMMUNE

Honnelles

PARTIE II : FIGURES CRIMINELLES / PHENOMENES



Honnelles

FC Vol moyen de transport

	2000	2013	2014	2015	2016	2017	2018	2019	2020	2021	2022	2023
Vol de voiture	6	7	3	2	8	1	2	2	6	2	1	1
Vol de moto	1	2		1	4	1		1				
Carjacking					1							
Vol de vélomoteur	1	1	1	3		1						
Vol de vélo		5	1	2	5	1	2	1	1	2	1	1

FC Cambriolage

	2000	2013	2014	2015	2016	2017	2018	2019	2020	2021	2022	2023
Cambriolage dans habitation	17	42	56	29	31	22	11	12	16	15	34	2
Cambriolage ds entreprise ou commerce	12	4	4	7	6	3	2	1	2	4	5	
Cambriolage ds service public ou bâtiment administ		2		4	2	4		2		1	1	1
Vol au bélier								1				
Cambriolage dans bâtiment (total)	27	48	60	40	39	29	13	15	18	20	40	3



FC Vol autre

	2000	2013	2014	2015	2016	2017	2018	2019	2020	2021	2022	2023
Vol à main armée	1		1		2		1			1		
Vol avec violence sans arme	5	4	1		2	3	3	2		2	1	
Vol dans ou sur un véhicule	20	9	39	18	6	6	12	9	20	9	9	1
Vol d'armes et explosifs	2	1	8	4	3		1		1	2	1	1
Arrachage de sac à main	2											
Vol à l'arraché	2						1	1				
Vol à la tire				1					1			
Vol à l'étalage								1	1			
Vol par ruse	4	1	1		1		2		1			
Vol de métaux	1		3	1	1						2	
Vol sur les chantiers	1	1	1	1	1	1	1					
Home-invasion							1					
Vol d'animaux	1			1	3			3				1

Criminalité ICT

	2000	2013	2014	2015	2016	2017	2018	2019	2020	2021	2022	2023
Fraude de cartes de paiements					1	1			1	1	1	
Phishing				1								1
Ransomware											1	

FC Autre

	2000	2013	2014	2015	2016	2017	2018	2019	2020	2021	2022	2023
Violence contre les métiers d'intérêt général			1			1		1				
Graffiti		1					1		1		2	
Dégradation de voiture	2	18	12	10	19	5	9	11	3	7	12	
Rixe au couteau									1			



PH Violence intrafamiliale (VIF)

	2000	2013	2014	2015	2016	2017	2018	2019	2020	2021	2022	2023
VIF: physique, dans le couple		4	6	3	10	9	9	13	10	12	5	4
VIF: physique, envers des descendants				1	1	2	2	2	2	1	2	
VIF: physique, envers d'autres membres	12	2		2	1	1	3	2	1	1	2	
VIF: sexuelle, envers d'autres membres							1		1			
VIF: psychique, dans le couple		5	6	20	5	18	18	33	9	13	18	5
VIF: psychique, envers des descendants			1				1		1			
VIF: psychique, envers d'autres membres											1	
VIF: économique, dans le couple			2				2			2		
VIF: économique, envers des descendants						1						
VIF: économique, envers d'autres membres		4	5	3		1		2	1	1	2	1

PH Hormones et dopage

	2000	2013	2014	2015	2016	2017	2018	2019	2020	2021	2022	2023
Dopage humain						1						

PH Drogues

	2000	2013	2014	2015	2016	2017	2018	2019	2020	2021	2022	2023
Production de cannabis (culture)						1			1		1	

PH Trafic d'armes

	2000	2013	2014	2015	2016	2017	2018	2019	2020	2021	2022	2023
Commerce et production d'arme à feu et mun.										1		

PH Traite des êtres humains

	2000	2013	2014	2015	2016	2017	2018	2019	2020	2021	2022	2023
TEH - exploitation économique			1									



PH Violence dans l'espace public

	2000	2013	2014	2015	2016	2017	2018	2019	2020	2021	2022	2023
Violence physique (transport public)										1		
Violence physique (voie publique)	10		9	9	4	3	5	7	4	5	1	2
Violence physique (endroit accessible au public)	5		1	1		3	2	2		1	2	1
Violence sexuelle (voie publique)											1	
Violence sexuelle (endroit accessible au public)					1							
Violence psychique (voie publique)	14	6	9	7	6	9	10	10	12	4		4
Violence psychique (autre endroit public)	2	1	1		1							
Violence psychique (endroit accessible au public)	1	2	1	3	1		4	2	1	1	2	1
Vol à main armée (endroit accessible au public)	1		1							1		
Vol avec violence sans arme (voie publique)	1	1			1	1	1	1				
Vol avec violence sans arme (endr. acces. au pub.)	2				1					2		

PH Autre

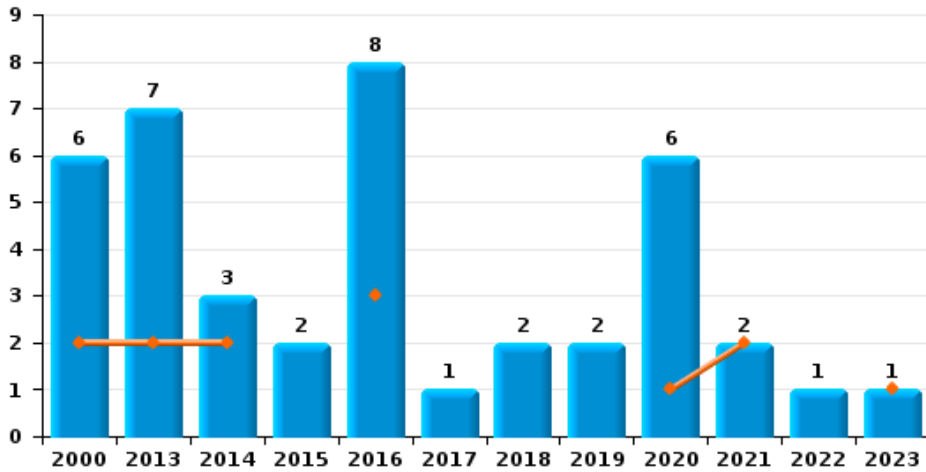
	2000	2013	2014	2015	2016	2017	2018	2019	2020	2021	2022	2023
Faux policiers		1	1									
Terrorisme, extrémisme et radicalisme							1					
Cyberharcèlement				1		1		2	1	1	1	2
Fraude à l'identité		3	1	1	1	1			2		6	



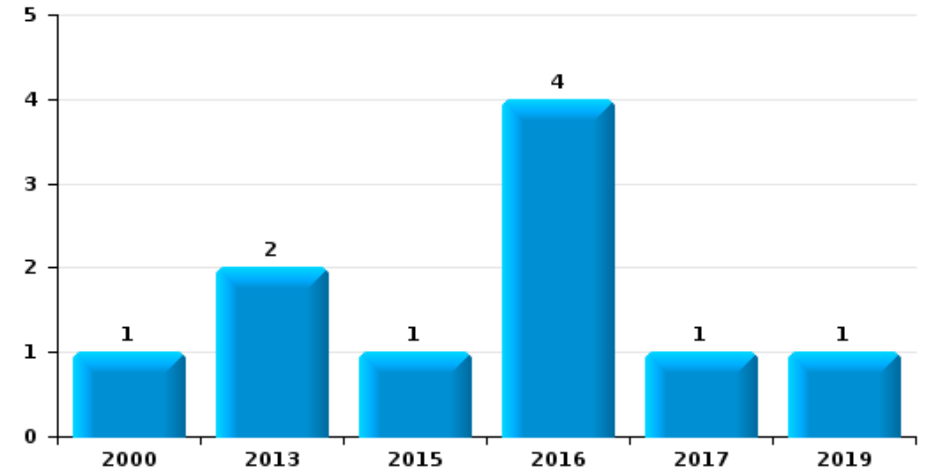
Honnelles

Année	■
Trimestre 1	■

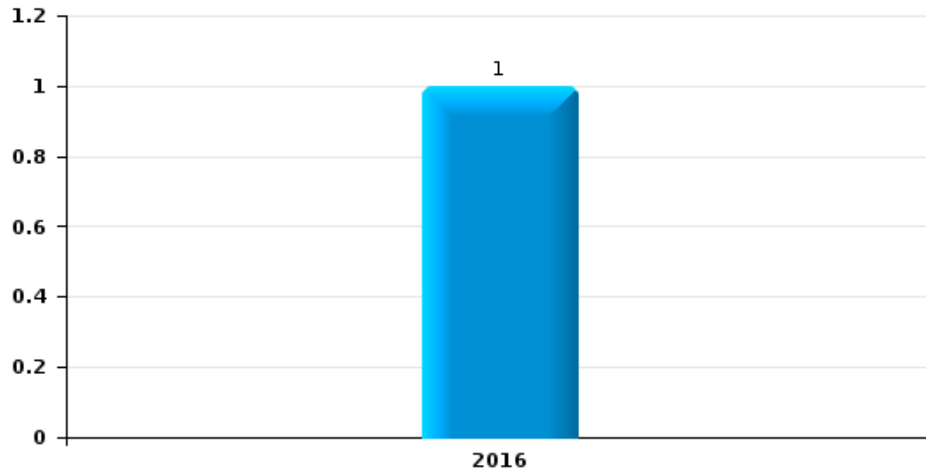
Vol de voiture



Vol de moto

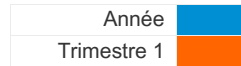


Carjacking

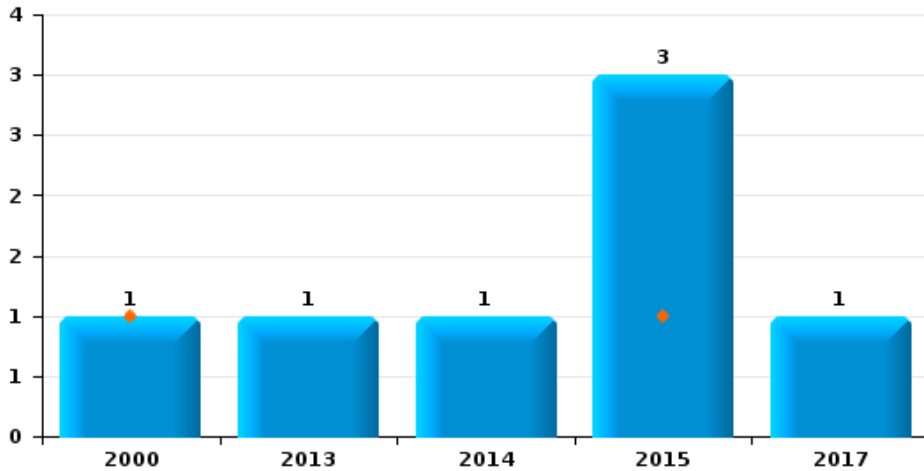




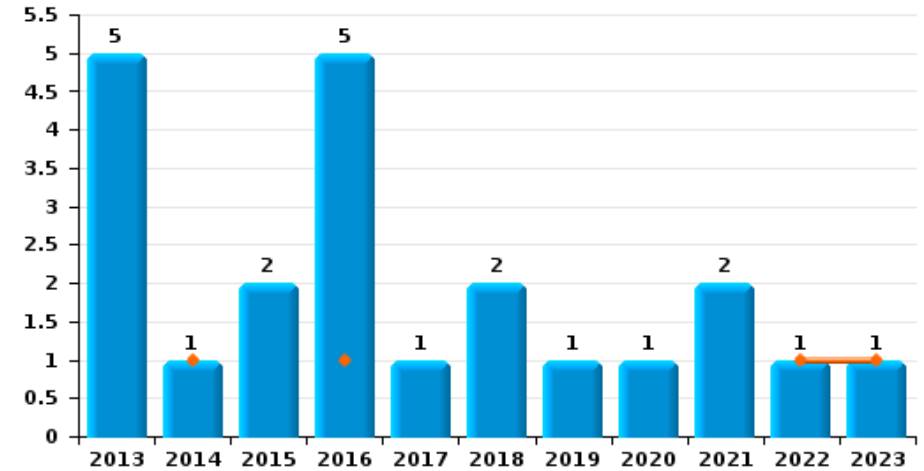
Honnelles



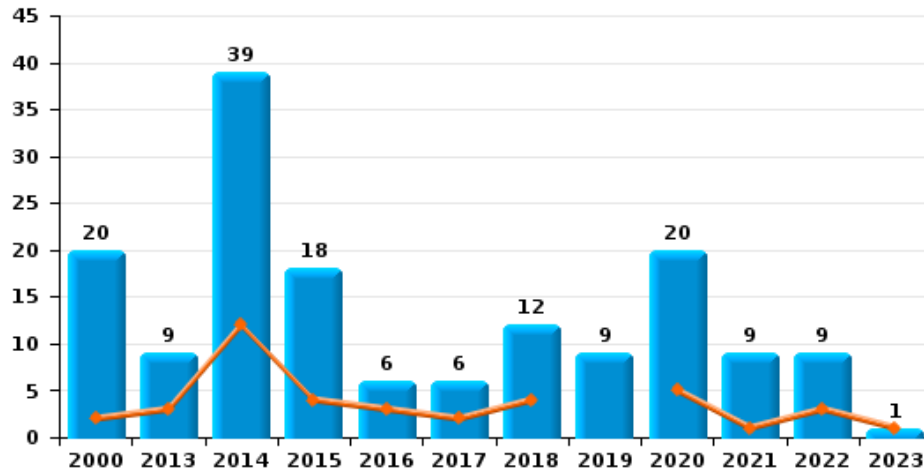
Vol de vélomoteur



Vol de vélo



Vol dans ou sur un véhicule

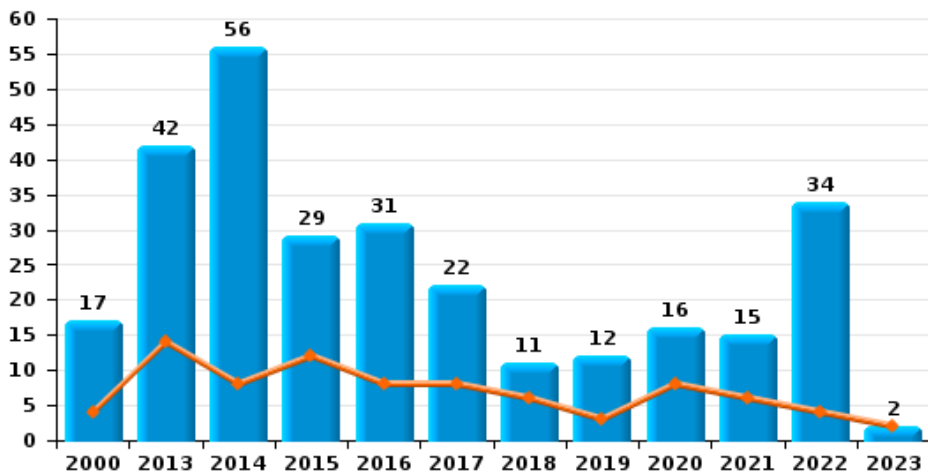




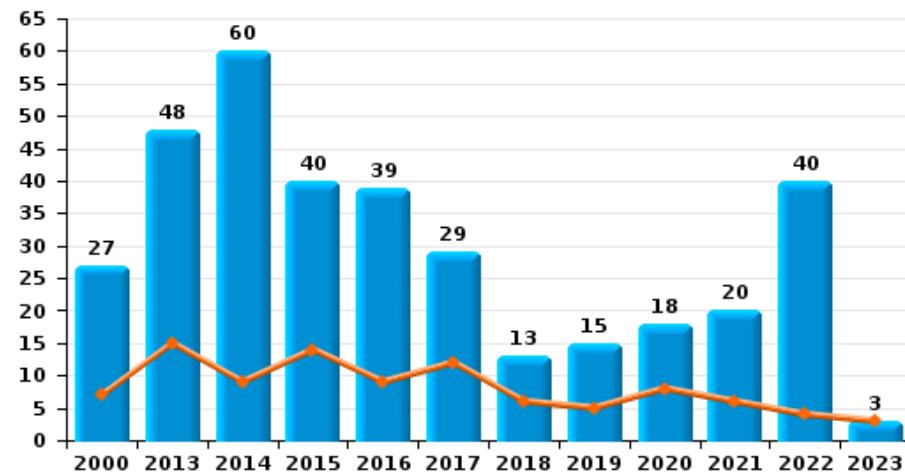
Honnelles



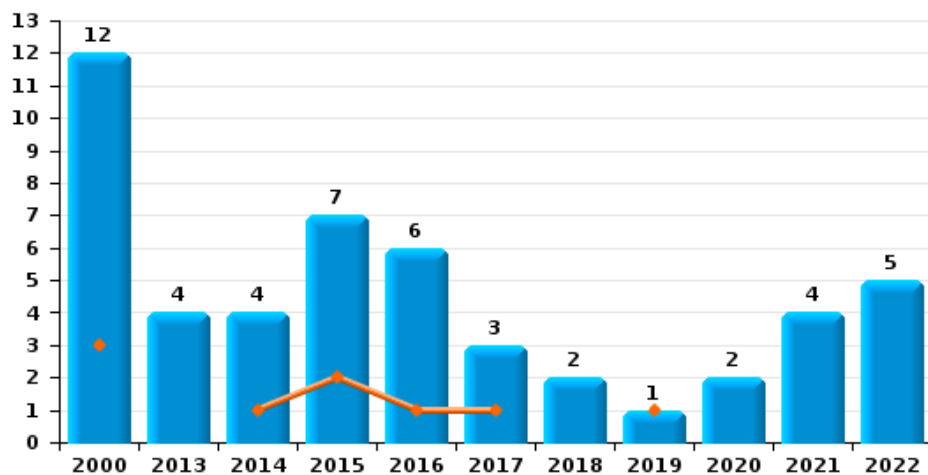
Cambriolage dans habitation



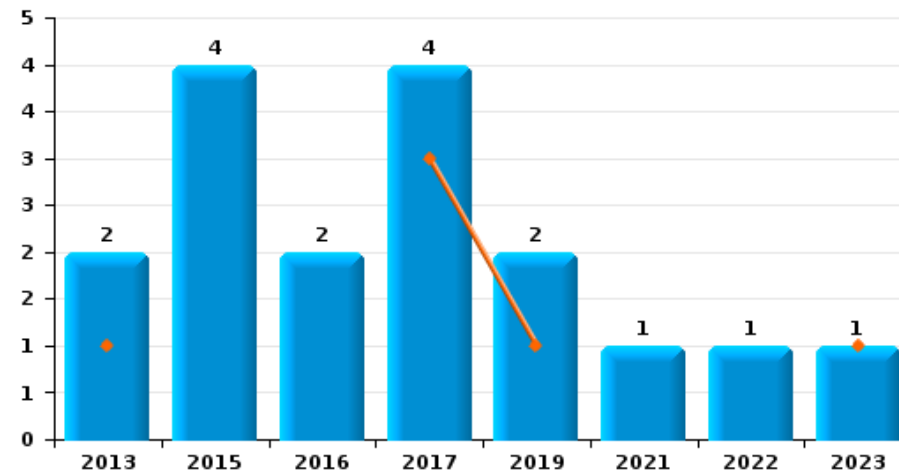
Cambriolage dans bâtiment (total)



Cambriolage ds entreprise ou commerce



Cambriolage ds service public ou bâtiment administratif

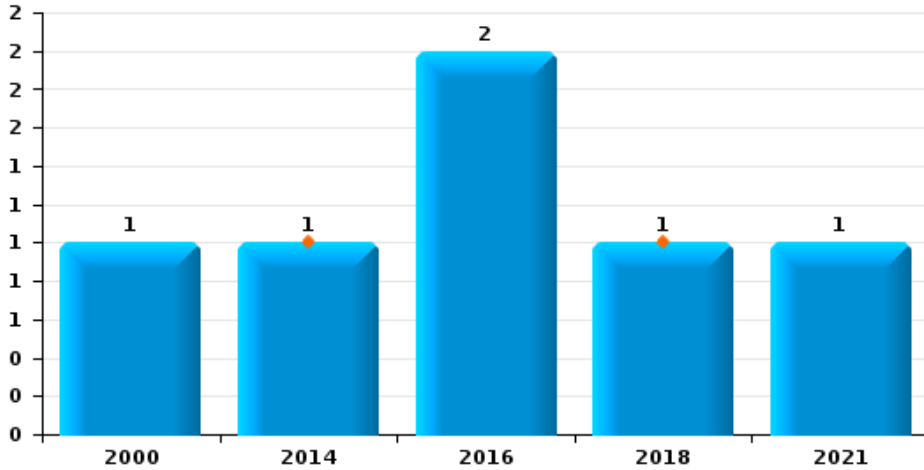




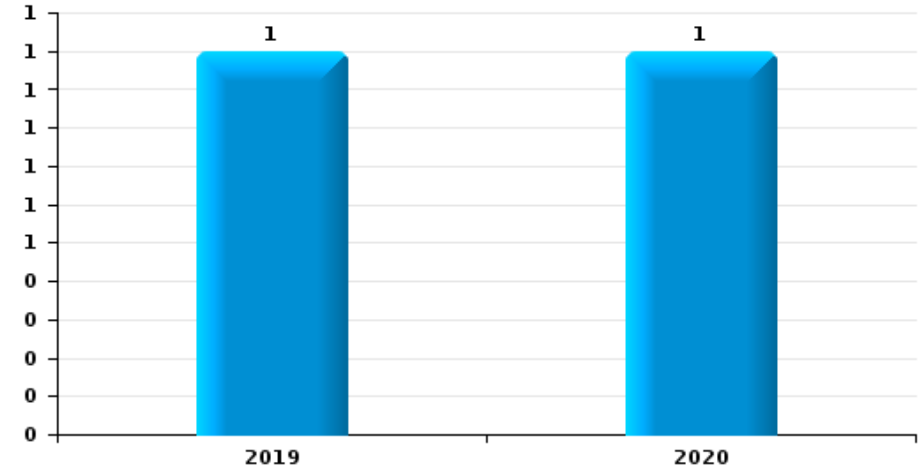
Honnelles

Année	■
Trimestre 1	■

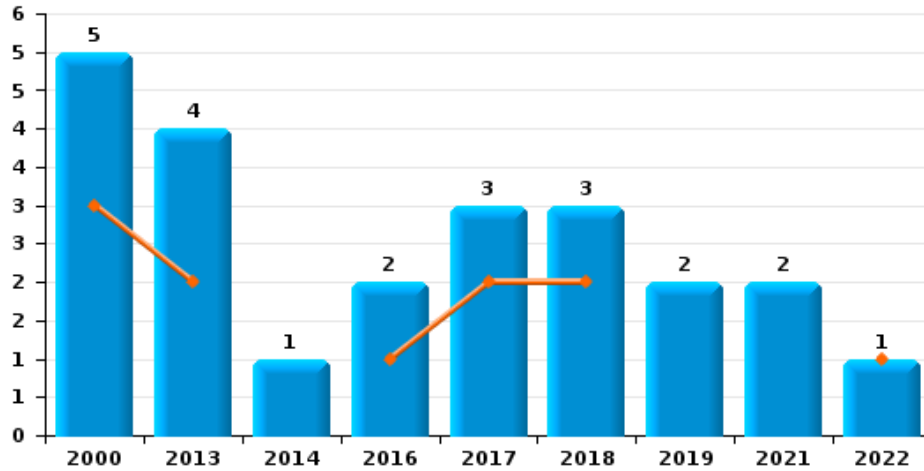
Vol à main armée



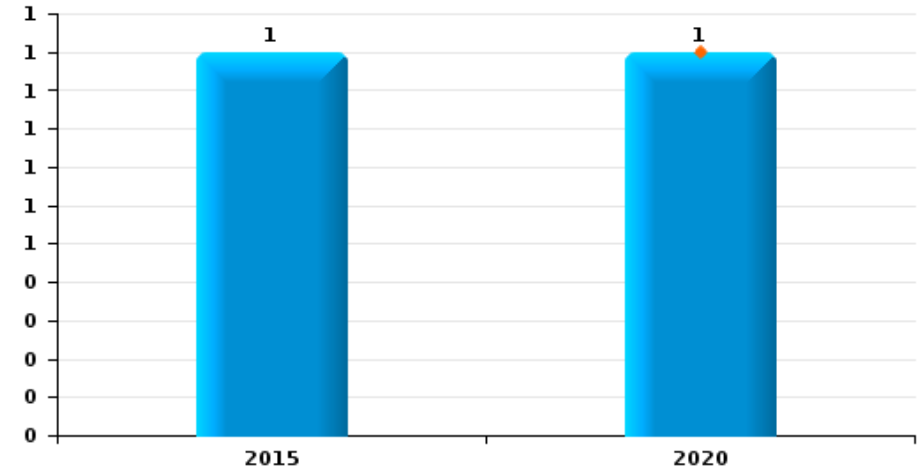
Vol à l'étalage



Vol avec violence sans arme

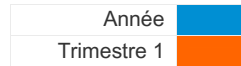


Vol à la tire

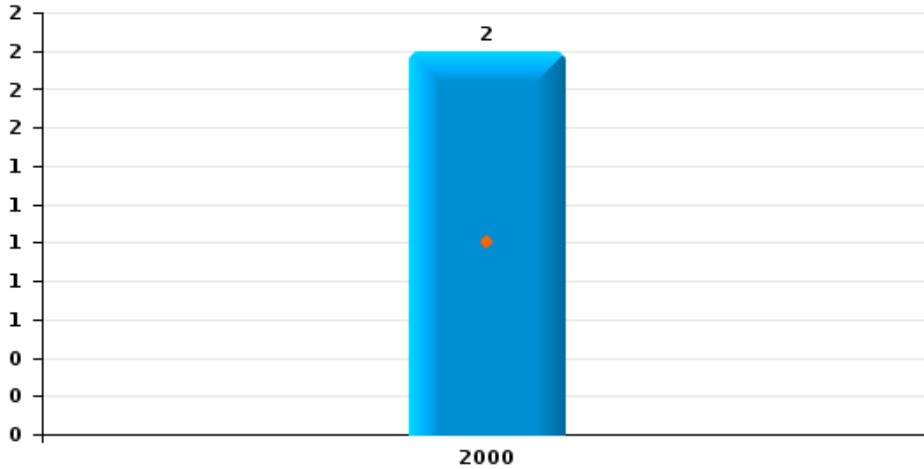




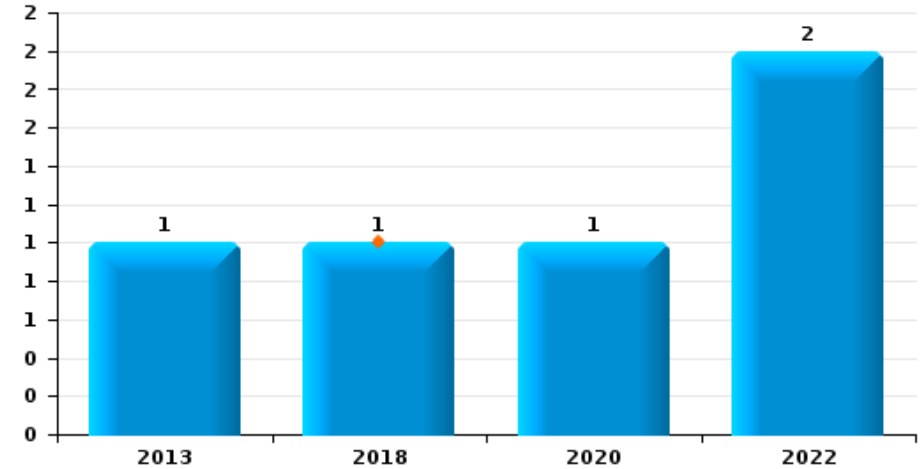
Honnelles



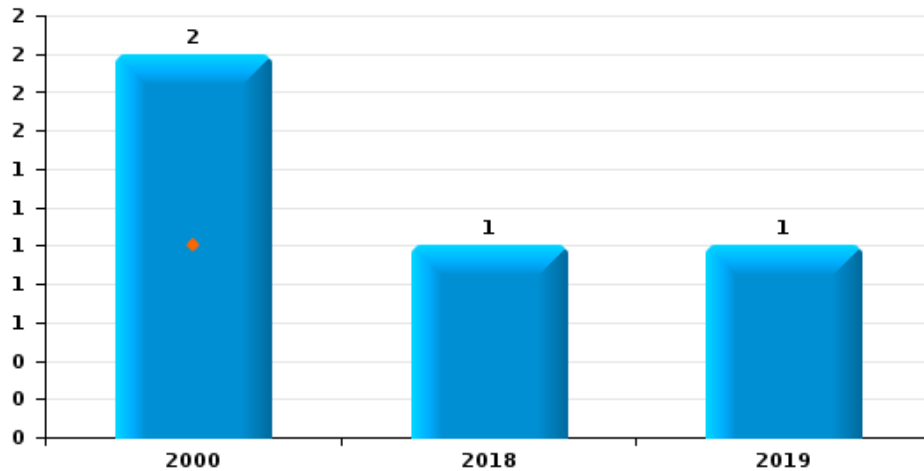
Arrachage de sac à main



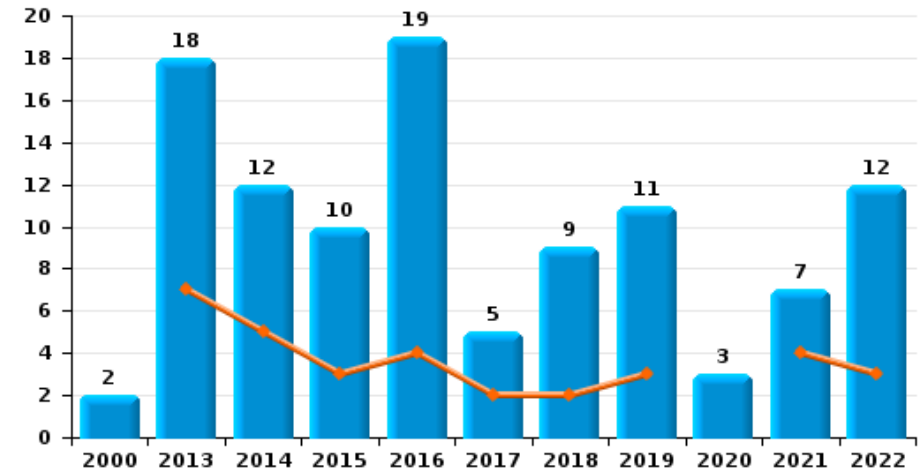
Graffiti



Vol à l'arraché



Dégradation de voiture





Honnelles

FC Vol moyen de transport

		2000	2013	2014	2015	2016	2017	2018	2019	2020	2021	2022	2023
Vol de voiture	Trim 1	2	2	2		3				1	2		1
	Trim 2	2	2	1					2				
	Trim 3	2	3		2	3	1			4		1	
	Trim 4					2		2		1			
Total		6	7	3	2	8	1	2	2	6	2	1	1
Vol de moto	Trim 2	1					1						
	Trim 3				1	4							
	Trim 4		2						1				
Total		1	2		1	4	1		1				
Carjacking	Trim 3					1							
Total						1							
Vol de vélomoteur	Trim 1	1			1								
	Trim 2		1	1	1		1						
	Trim 3				1								
Total		1	1	1	3		1						
Vol de vélo	Trim 1			1		1						1	1
	Trim 2		1		1						2		
	Trim 3		3		1	4		1	1	1			
	Trim 4		1				1	1					
Total			5	1	2	5	1	2	1	1	2	1	1



FC Cambriolage

		2000	2013	2014	2015	2016	2017	2018	2019	2020	2021	2022	2023
Cambriolage dans habitation	Trim 1	4	14	8	12	8	8	6	3	8	6	4	2
	Trim 2	3	5	30	6	4	7	2	1	1	2	3	
	Trim 3	5	10	8	5	9	3	2	2	3	4	20	
	Trim 4	5	13	10	6	10	4	1	6	4	3	7	
	Total	17	42	56	29	31	22	11	12	16	15	34	2
Cambriolage ds entreprise ou commerce	Trim 1	3		1	2	1	1		1				
	Trim 2	2		1	3	5	1	1		1			
	Trim 3	7	1		2					1	3	1	
	Trim 4		3	2			1	1			1	4	
	Total	12	4	4	7	6	3	2	1	2	4	5	
Cambriolage ds service public ou bâtiment administ	Trim 1		1				3		1				1
	Trim 2		1		3								
	Trim 3				1	1	1				1	1	
	Trim 4					1			1				
	Total		2		4	2	4		2		1	1	1
Vol au bélier	Trim 1								1				
Total								1					
Cambriolage dans bâtiment (total)	Trim 1	7	15	9	14	9	12	6	5	8	6	4	3
	Trim 2	4	6	31	12	9	8	3	1	2	2	3	
	Trim 3	11	11	8	8	10	4	2	2	4	8	22	
	Trim 4	5	16	12	6	11	5	2	7	4	4	11	
	Total	27	48	60	40	39	29	13	15	18	20	40	3



FC Vol autre

		2000	2013	2014	2015	2016	2017	2018	2019	2020	2021	2022	2023
Vol à main armée	Trim 1			1				1					
	Trim 3	1									1		
	Trim 4				2								
	Total	1		1		2		1			1		
Vol avec violence sans arme	Trim 1	3	2			1	2	2				1	
	Trim 2	1	2	1					1				
	Trim 3				1	1	1	1	1		1		
	Trim 4	1									1		
Total	5	4	1		2	3	3	2			2	1	
Vol dans ou sur un véhicule	Trim 1	2	3	12	4	3	2	4		5	1	3	1
	Trim 2	4	3	5	5	1	1	1	3	1	2	1	
	Trim 3	9	2	6	1	2	1	5	3	7	5	1	
	Trim 4	5	1	16	8		2	2	3	7	1	4	
Total	20	9	39	18	6	6	12	9	20	9	9	1	
Vol d'armes et explosifs	Trim 1		1	1	1						1		1
	Trim 2			3	1	1					1		
	Trim 3	1		3		1		1		1		1	
	Trim 4	1		1	2	1							
Total	2	1	8	4	3		1		1	2	1	1	
Arrachage de sac à main	Trim 1	1											
	Trim 2	1											
	Total	2											
Vol à l'arraché	Trim 1	1											
	Trim 2	1											
	Trim 3								1				
	Trim 4							1					
Total	2						1	1					



FC Vol autre

		2000	2013	2014	2015	2016	2017	2018	2019	2020	2021	2022	2023
Vol à la tire	Trim 1									1			
	Trim 3				1								
	Total				1					1			
Vol à l'étalage	Trim 4								1	1			
	Total								1	1			
Vol par ruse	Trim 1									1			
	Trim 2	2											
	Trim 3	1		1				1					
	Trim 4	1	1			1		1					
	Total	4	1	1		1		2		1			
Vol de métaux	Trim 2	1		2	1								1
	Trim 3			1									
	Trim 4					1						1	
	Total	1		3	1	1						2	
Vol sur les chantiers	Trim 2	1											
	Trim 3				1	1	1	1					
	Trim 4												
	Total	1	1	1	1	1	1	1					
Home-invasion	Trim 1							1					
	Total							1					
Vol d'animaux	Trim 1					1			1				1
	Trim 2	1							1				
	Trim 3					2							
	Trim 4			1					1				
	Total	1			1	3			3				1



Criminalité ICT

		2000	2013	2014	2015	2016	2017	2018	2019	2020	2021	2022	2023
Fraude de cartes de paiements	Trim 2											1	
	Trim 3				1	1					1		
	Trim 4									1			
	Total				1	1				1	1	1	
Phishing	Trim 1												1
	Trim 3			1									
	Total			1									1
Ransomware	Trim 4											1	
	Total											1	



FC Autre

		2000	2013	2014	2015	2016	2017	2018	2019	2020	2021	2022	2023
Violence contre les métiers d'intérêt général	Trim 1						1						
	Trim 2								1				
	Trim 4			1									
	Total			1			1		1				
Graffiti	Trim 1							1					
	Trim 2		1							1			
	Trim 3											2	
	Total		1					1		1		2	
Dégradation de voiture	Trim 1		7	5	3	4	2	2	3		4	3	
	Trim 2		1	2	3	4	1	5	3	2	2	3	
	Trim 3	1	5	2	2	6	2	1	4	1	1	4	
	Trim 4	1	5	3	2	5		1	1			2	
	Total	2	18	12	10	19	5	9	11	3	7	12	
Rixe au couteau	Trim 3									1			
Total									1				



PH Violence intrafamiliale (VIF)

		2000	2013	2014	2015	2016	2017	2018	2019	2020	2021	2022	2023
VIF: physique, dans le couple	Trim 1		1	2		1	1		2	2	3	1	4
	Trim 2		1		1	3	2	1	5	3	3	3	
	Trim 3		1	3		3	2	1	3	3	3	1	
	Trim 4		1	1	2	3	4	7	3	2	3		
Total			4	6	3	10	9	9	13	10	12	5	4
VIF: physique, envers des descendants	Trim 1				1							1	
	Trim 2						1		1				
	Trim 3					1				1	1		
	Trim 4						1	2	1	1		1	
Total					1	1	2	2	2	2	1	2	
VIF: physique, envers d'autres membres	Trim 1	1			2			1				1	
	Trim 2	4	1			1			1	1			
	Trim 3	7	1					1			1	1	
	Trim 4						1	1	1				
Total		12	2		2	1	1	3	2	1	1	2	
VIF: sexuelle, envers d'autres membres	Trim 4							1		1			
Total								1		1			
VIF: psychique, dans le couple	Trim 1		1	1	1	3	4	3	5	6	6	5	5
	Trim 2			2	1		4		8	3	4	4	
	Trim 3		3	2	7	2	3	10	8		1	3	
	Trim 4		1	1	11		7	5	12		2	6	
Total			5	6	20	5	18	18	33	9	13	18	5
VIF: psychique, envers des descendants	Trim 2			1									
	Trim 3							1					
	Trim 4									1			
Total				1				1		1			
VIF: psychique, envers d'autres membres	Trim 4											1	
Total												1	



PH Violence intrafamiliale (VIF)

		2000	2013	2014	2015	2016	2017	2018	2019	2020	2021	2022	2023
VIF: économique, dans le couple	Trim 1			1							2		
	Trim 2			1									
	Trim 4							2					
	Total			2				2			2		
VIF: économique, envers des descendants	Trim 4						1						
Total							1						
VIF: économique, envers d'autres membres	Trim 1		2	2	1		1			1	1		1
	Trim 2				2								
	Trim 3		1	1					1			2	
	Trim 4		1	2					1				
	Total		4	5	3		1		2	1	1	2	1



PH Hormones et dopage

		2000	2013	2014	2015	2016	2017	2018	2019	2020	2021	2022	2023
Dopage humain	Trim 4						1						
	Total						1						



PH Drogues

		2000	2013	2014	2015	2016	2017	2018	2019	2020	2021	2022	2023
Production de cannabis (culture)	Trim 1											1	
	Trim 2						1						
	Trim 3									1			
Total							1			1		1	



PH Trafic d'armes

		2000	2013	2014	2015	2016	2017	2018	2019	2020	2021	2022	2023
Commerce et production d'arme à feu et mun.	Trim 1										1		
	Total										1		



PH Traite des êtres humains

		2000	2013	2014	2015	2016	2017	2018	2019	2020	2021	2022	2023
TEH - exploitation économique	Trim 1			1									
	Total			1									



PH Violence dans l'espace public

		2000	2013	2014	2015	2016	2017	2018	2019	2020	2021	2022	2023
Violence physique (transport public)	Trim 3										1		
	Total										1		
Violence physique (voie publique)	Trim 1	1		1	3				1		2		2
	Trim 2	5		3	2	1	2	3	1	2	1	1	
	Trim 3	4		3	2	3			1		1		
	Trim 4			2	2		1	2	4	2	1		
	Total	10		9	9	4	3	5	7	4	5	1	2
Violence physique (endroit accessible au public)	Trim 1	1					1		1			1	1
	Trim 2	4		1	1		2					1	
	Trim 3							1	1		1		
	Trim 4							1					
	Total	5		1	1		3	2	2		1	2	1
Violence sexuelle (voie publique)	Trim 1											1	
	Total											1	
Violence sexuelle (endroit accessible au public)	Trim 3					1							
	Total					1							
Violence psychique (voie publique)	Trim 1	6	3	5	1	2	2	1	1	5	1		4
	Trim 2	5	1	2	4		4	1	4	2	1		
	Trim 3	2	2	1	1	1	1	6	1	1	1		
	Trim 4	1		1	1	3	2	2	4	4	1		
	Total	14	6	9	7	6	9	10	10	12	4		4
Violence psychique (autre endroit public)	Trim 1		1	1									
	Trim 2	2											
	Trim 4					1							
	Total	2	1	1		1							



PH Violence dans l'espace public

		2000	2013	2014	2015	2016	2017	2018	2019	2020	2021	2022	2023
Violence psychique (endroit accessible au public)	Trim 1		1						1	1		1	1
	Trim 2	1	1	1	3						1		
	Trim 3					1		1				1	
	Trim 4							3	1				
Total		1	2	1	3	1		4	2	1	1	2	1
Vol à main armée (endroit accessible au public)	Trim 1			1									
	Trim 3	1									1		
	Total	1		1							1		
Vol avec violence sans arme (voie publique)	Trim 1	1					1						
	Trim 2		1										
	Trim 3				1			1	1				
	Total	1	1		1	1	1	1	1				
Vol avec violence sans arme (endr. acces. au pub.)	Trim 1	1				1							
	Trim 3										1		
	Trim 4	1									1		
	Total	2				1					2		



PH Autre

		2000	2013	2014	2015	2016	2017	2018	2019	2020	2021	2022	2023
Faux policiers	Trim 3			1									
	Trim 4		1										
	Total		1	1									
Terrorisme, extrémisme et radicalisme	Trim 1							1					
	Total							1					
Cyberharcèlement	Trim 1												2
	Trim 3								1				
	Trim 4			1		1		1	1	1	1	1	
	Total			1		1		2	1	1	1	1	2
Fraude à l'identité	Trim 1		1										
	Trim 2			1		1				1			
	Trim 3		2				1					5	
	Trim 4			1						1		1	
	Total		3	1	1	1	1			2		6	



Honnelles

2022

FC Vol moyen de transport

	Fév	Juil	Total
Vol de voiture		1	1
Vol de vélo	1		1

FC Cambriolage

	Jan	Fév	Mar	Juin	Juil	Août	Sep	Oct	Nov	Déc	Total
Cambriolage dans habitation	2	1	1	3	18	1	1	3	3	1	34
Cambriolage ds entreprise ou commerce						1		3	1		5
Cambriolage ds service public ou bâtiment administ					1						1
Cambriolage dans bâtiment (total)	2	1	1	3	19	2	1	6	4	1	40

FC Vol autre

	Fév	Mar	Avr	Juin	Juil	Oct	Nov	Total
Vol avec violence sans arme		1						1
Vol dans ou sur un véhicule	3		1		1	2	2	9
Vol d'armes et explosifs					1			1
Vol de métaux				1		1		2

Criminalité ICT

	Juin	Déc	Total
Fraude de cartes de paiements	1		1
Ransomware		1	1



FC Autre

	Fév	Mar	Mai	Juin	Juil	Août	Sep	Déc	Total
Graffiti					1		1		2
Dégradation de voiture	2	1	2	1	1	2	1	2	12

PH Violence intrafamiliale (VIF)

	Jan	Mar	Avr	Mai	Juin	Juil	Août	Sep	Oct	Nov	Déc	Total
VIF: physique, dans le couple	1		1	1	1	1						5
VIF: physique, envers des descendants		1								1		2
VIF: physique, envers d'autres membres		1				1						2
VIF: psychique, dans le couple	1	4	2	2			2	1	1	3	2	18
VIF: psychique, envers d'autres membres										1		1
VIF: économique, envers d'autres membres							1	1				2

PH Drogues

	Fév	Total
Production de cannabis (culture)	1	1

PH Violence dans l'espace public

	Jan	Mar	Avr	Mai	Sep	Total
Violence physique (voie publique)			1			1
Violence physique (endroit accessible au public)	1			1		2
Violence sexuelle (voie publique)		1				1
Violence psychique (endroit accessible au public)	1				1	2

PH Autre

	Sep	Nov	Déc	Total
Cyberharcèlement			1	1
Fraude à l'identité	5	1		6



2023

FC Vol moyen de transport

	Jan	Fév	Total
Vol de voiture	1		1
Vol de vélo		1	1

FC Cambriolage

	Jan	Fév	Total
Cambriolage dans habitation		2	2
Cambriolage ds service public ou bâtiment administ	1		1
Cambriolage dans bâtiment (total)	1	2	3

FC Vol autre

	Jan	Fév	Mar	Total
Vol dans ou sur un véhicule			1	1
Vol d'armes et explosifs		1		1
Vol d'animaux	1			1

Criminalité ICT

	Mar	Total
Phishing	1	1

PH Violence intrafamiliale (VIF)

	Jan	Fév	Mar	Total
VIF: physique, dans le couple		2	2	4
VIF: psychique, dans le couple	2	2	1	5
VIF: économique, envers d'autres membres	1			1



PH Violence dans l'espace public

	Fév	Mar	Total
Violence physique (voie publique)	2		2
Violence physique (endroit accessible au public)		1	1
Violence psychique (voie publique)	2	2	4
Violence psychique (endroit accessible au public)		1	1

PH Autre

	Jan	Total
Cyberharcèlement	2	2

STATISTIQUES POLICIERES DE CRIMINALITE

LIEU DE PERPETRATION: COMMUNE

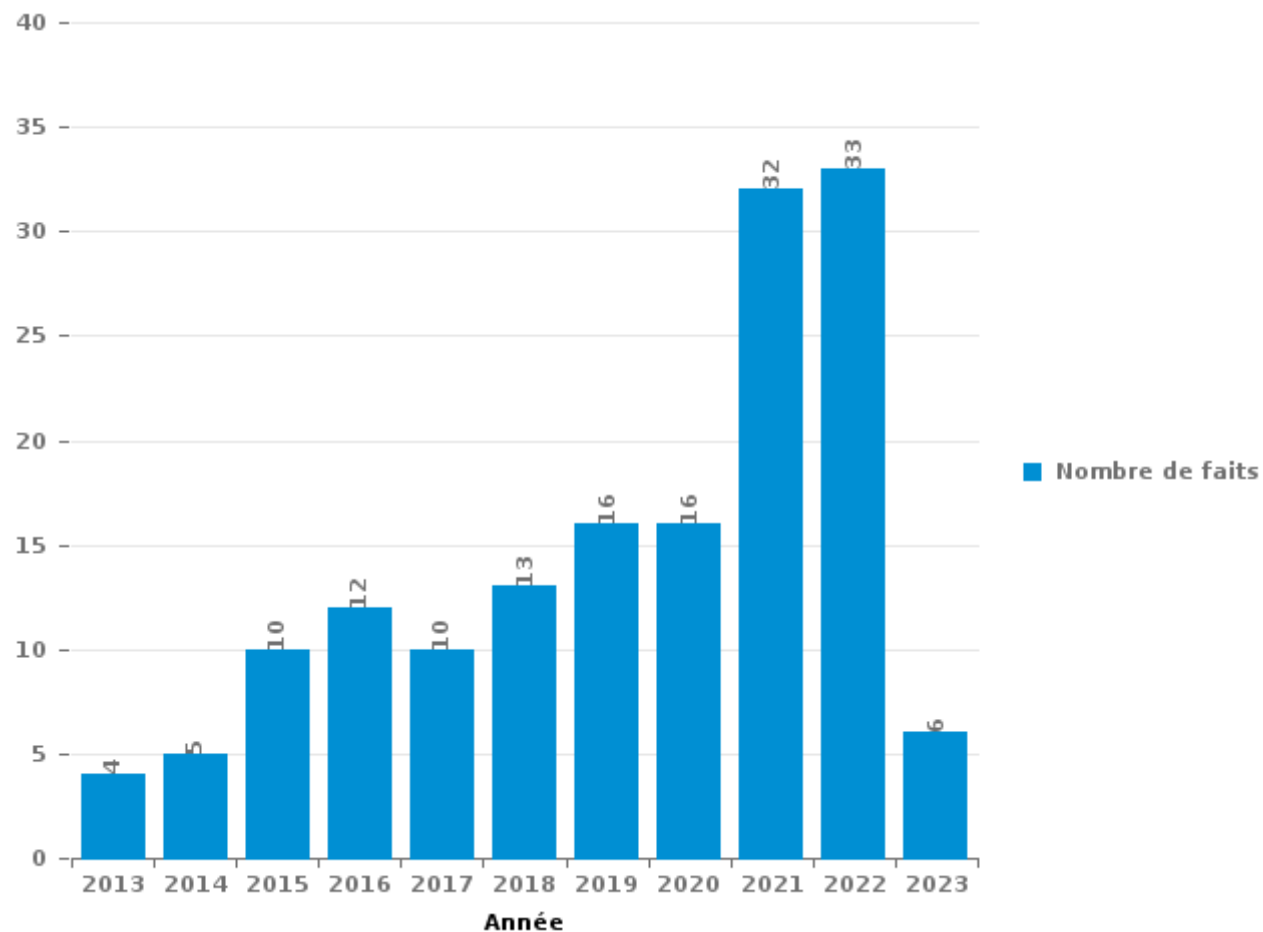
Honnelles

PARTIE III : ICT



Honnelles

Nombre total de délits avec un élément ICT/online, depuis 2013





Criminalité ICT/online au sens strict

Infractions (exhaustif)

	2013	2014	2015	2016	2017	2018	2019	2020	2021	2022	2023
Criminalité informatique: Faux en informatique:		1								6	
Criminalité informatique: Fraude informatique:		1	2	4	3	1	3	2	13	13	3
Criminalité informatique: Hacking:	1	1	3					1	2	1	
Criminalité informatique: Sabotage:								1	1	1	
Total:	1	3	5	4	3	1	3	4	16	21	3

Figures criminelles (à considérer spécifiquement – ne pas additionner avec d'autres éléments – risque de double comptage!)

	2015	2016	2017	2020	2021	2022	2023
Fraude de cartes de paiements		1	1	1	1	1	
Phishing	1						1
Ransomware						1	



Criminalité ICT/online au sens large

Infractions (uniquement si code-fait existe)

	2013	2014	2015	2016	2017	2018	2019	2020	2021	2022	2023
Fraude: Escroquerie: Fraude par internet	3	1	3	5	5	12	11	11	15	15	1
Infr. contre les mœurs: Voyeurisme: Diffusion enregistrement nudité ou intimité								1			
Total:	3	1	3	5	5	12	11	12	15	15	1

Figures criminelles (à considérer spécifiquement – ne pas additionner avec d'autres éléments – risque de double comptage!)

	2015	2017	2019	2020	2021	2022	2023
Cyberharcèlement	1	1	2	1	1	1	2

STATISTIQUES POLICIERES DE CRIMINALITE

LIEU DE PERPETRATION: COMMUNE

Honnelles

PARTIE IV : DESTINATION LIEU



Honnelles

Vol et extorsion

	2000	2013	2014	2015	2016	2017	2018	2019	2020	2021	2022	2023
Habitation: maison	28	44	59	26	30	28	20	17	22	18	38	4
Voie publique	30	20	36	24	13	6	22	15	16	4	20	2
Habitation: allée	3	17	18	15	10	4	3	3	4	3	3	2
Habitation: dépendances	1	14	5	6	7	3	3	3	7	2	3	1
Habitation: garage	2	5	5	3	6	1	1		5			1
Magasin	5		1	4	5	3	2	1	1		3	
Inconnue			4	4	1	1	3	4	1	3	3	
Horeca	8	1	1		1		3		1	2	3	
Parking		2	1	4	2	1	1	2	2	3	2	
Terrain	1	1	2	3	2	2	4	2	2		1	
Habitation: non précisée		1	3	5	1	3	1	1	1	1	1	
Moyen de transport: voiture		1	8	2		1			3	1	1	
Institution d'enseignement		2		1	4	4		1		1		1
Moyen de transport: camion		1	5	2	3		1		1			
Habitation: autre	4			4	1		1		1		1	
Station essence	3		1	1		2	1	2		2		
Autre	1	1		3		1	1	1			3	
Culture et loisirs	1	1		4	1	1	2		1			
Infrastructure sportive	2		3	2					2		1	
Chantier	1	1	1	1	1	1	1					
Edifice religieux / lieu du culte	2			3	2							
Entreprise		2		1		2				2		
Bâtiment administratif			1	1				1			1	1
Habitation: appartement		2				1			1	1		
Service public			2		1			1				
Hôpital			2					1				
Cimetière				1		1						
Service				1	1							
Maison de repos								1				
Médecin / dentiste / pharmacien		1										
Moyen de transport: autre				1								
Stade	1											
Station de bus / métro et gare de chemin de fer											1	
Total	93	117	158	122	92	66	70	56	71	43	85	12

FPF/DGR/DRI/BIPOL - Statistiques policières de criminalité (date de clôture: 22/09/2023)

Les données pour les années 2001 jusqu'à 2012 ne sont plus publiées mais restent disponibles sur demande auprès du service BIPOL.

Les données pour 2023 ne concernent que le 1er trimestre.



Honnelles

Dégradation de la propriété

	2000	2013	2014	2015	2016	2017	2018	2019	2020	2021	2022	2023
Voie publique	7	15	10	10	14	6	10	9	1	8	9	
Habitation: résidence principale	12	8	9	12	5	4	7	8	8	3	9	
Terrain	4	2	1	5	3	3	2	4	2		4	
Habitation: allée		3	3	2	3		2		2	1		1
Parking			1	1	3	1		2	1	1	2	1
Habitation: jardin		2	1		3			1				
Institution d'enseignement					2				1		2	2
Habitation: dépendances	1	1		1	1				1			
Habitation: résidence secondaire			2	1				1				
Horeca	1			1	1				1			
Service public	4											
Habitation: non précisée					1		1			1		
Inconnue					2						1	
Moyen de transport: voiture		1			1			1				
Cimetière			1	1								
Edifice religieux / lieu du culte		1					1					
Magasin		2										
Autre											1	
Bâtiment administratif											1	
Culture et loisirs				1								
Entreprise		1										
Habitation: garage							1					
Moyen de transport: autre										1		
Stade	1											
Station essence			1									
Total	30	36	29	35	39	14	24	26	17	15	29	4

FPF/DGR/DRI/BIPOL - Statistiques policières de criminalité (date de clôture: 22/09/2023)

Les données pour les années 2001 jusqu'à 2012 ne sont plus publiées mais restent disponibles sur demande auprès du service BIPOL.

Les données pour 2023 ne concernent que le 1er trimestre.



Honnelles

Infractions contre l'intégrité physique

	2000	2013	2014	2015	2016	2017	2018	2019	2020	2021	2022	2023
Habitation	11	8	9	10	15	13	16	17	20	16	12	4
Voie publique	9	3	9	10	5	3	5	6	3	5	3	2
Habitation: allée		2	4		1	3	1		2	2	1	
Horeca	2					2	1	1			1	
Culture et loisirs	3		1	1								
Inconnue	1				1			1				1
Parking		1						1			1	1
Habitation: jardin					3							
Magasin		1				1	1					
Terrain					1		1				1	
Autre												1
Bâtiment administratif						1						
Maison de repos										1		
Moyen de transport: autobus / autocar										1		
Total	26	15	23	21	26	23	25	26	25	25	19	9

PPF/DGR/DRI/BIPOL - Statistiques policières de criminalité (date de clôture: 22/09/2023)

Les données pour les années 2001 jusqu'à 2012 ne sont plus publiées mais restent disponibles sur demande auprès du service BIPOL.

Les données pour 2023 ne concernent que le 1er trimestre.

STATISTIQUES POLICIERES DE CRIMINALITE

LIEU DE PERPETRATION: COMMUNE

Honnelles

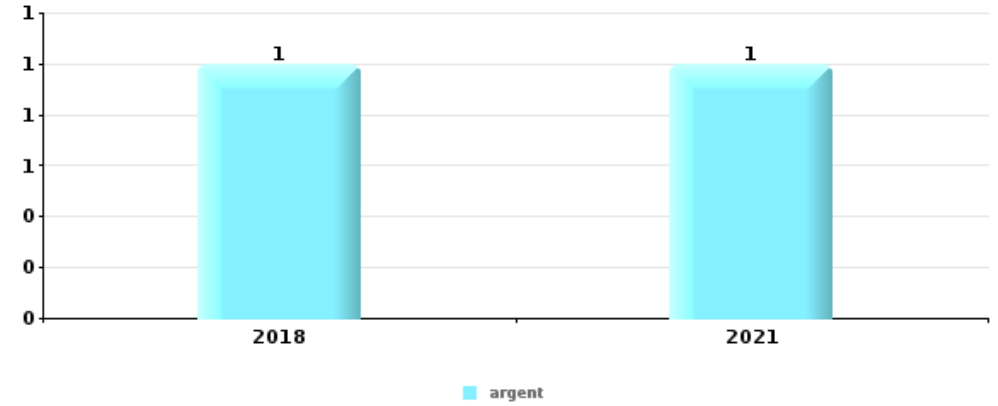
PARTIE V : OBJETS ET MOYENS DE TRANSPORT



Honnelles

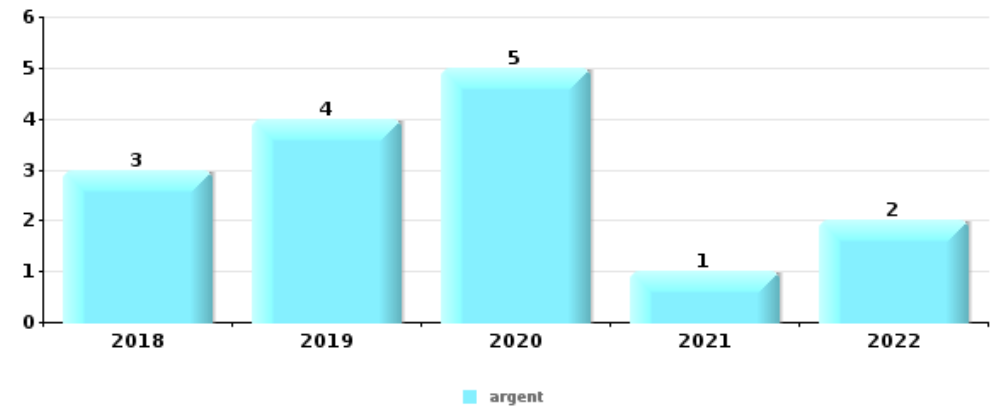
Vol à main armée

Top 5 Objets volés (sbd nombre de faits)		2018	2019	2020	2021	2022	2023
1	argent	1			1		
2	tabac				1		



Vol dans ou sur un véhicule

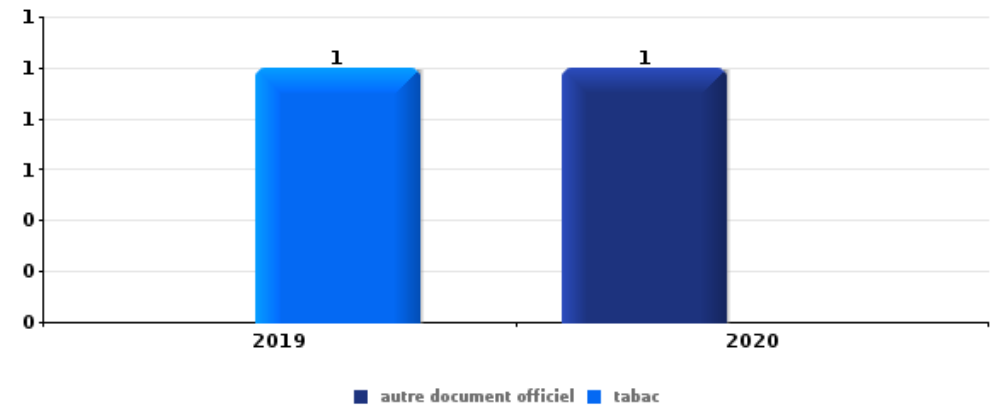
Top 5 Objets volés (sbd nombre de faits)		2018	2019	2020	2021	2022	2023
1	argent	3	4	5	1	2	
2	carte bancaire / carte de crédit	2	2	3	4	2	
2	permis de conduire	3	2	3	3	2	
4	carte d'identité / passeport	3	2	3	2	2	
5	portefeuille	2	2	1	2	2	





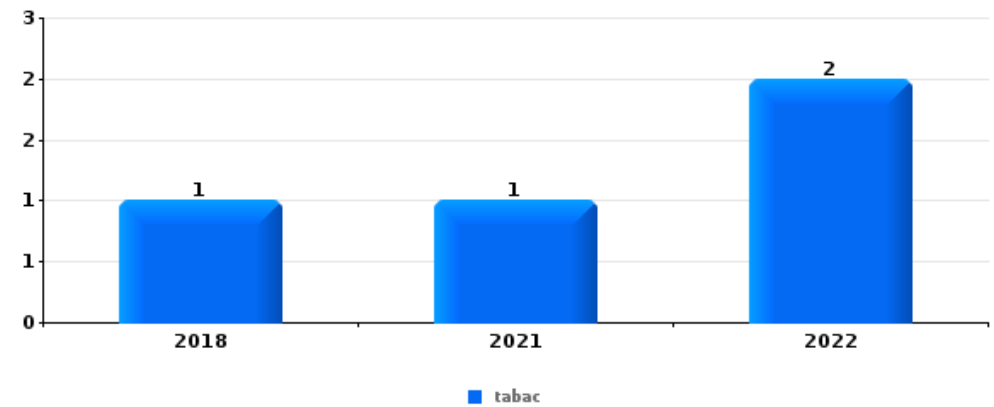
Vol à l'étalage

Top 5 Objets volés (sbd nombre de faits)		2018	2019	2020	2021	2022	2023
1	autre document officiel			1			
1	tabac		1				



Cambriolage ds entreprise ou commerce

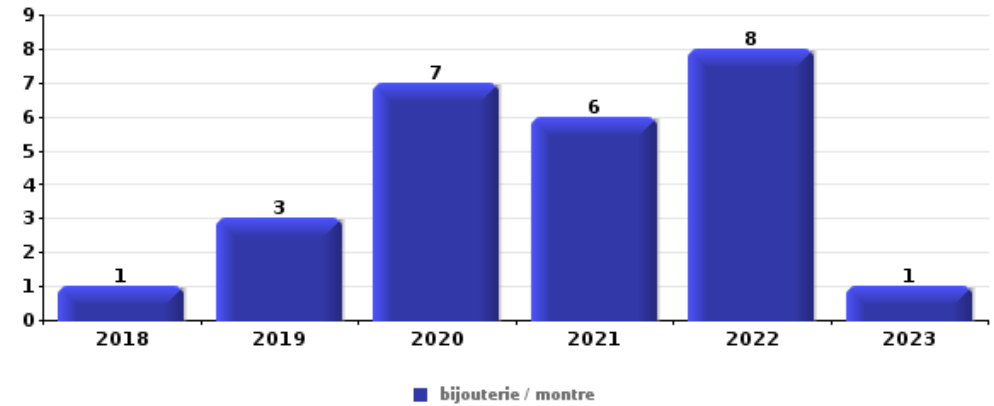
Top 5 Objets volés (sbd nombre de faits)		2018	2019	2020	2021	2022	2023
1	tabac	1			1	2	
2	alimentation	1		1	1		
2	argent	1			1	1	
4	carburant / énergie				2		
5	multimédia	1					
5	outillage				1		
5	pièce de moyen de transport				1		





Cambriolage dans habitation

Top 5 Objets volés (sbd nombre de faits)		2018	2019	2020	2021	2022	2023
1	bijouterie / montre	1	3	7	6	8	1
2	argent	2	4	4	2	9	1
3	outillage	3		2	3	4	1
4	parfum / produit de beauté		2	4	1		
4	vêtement		2	1		4	



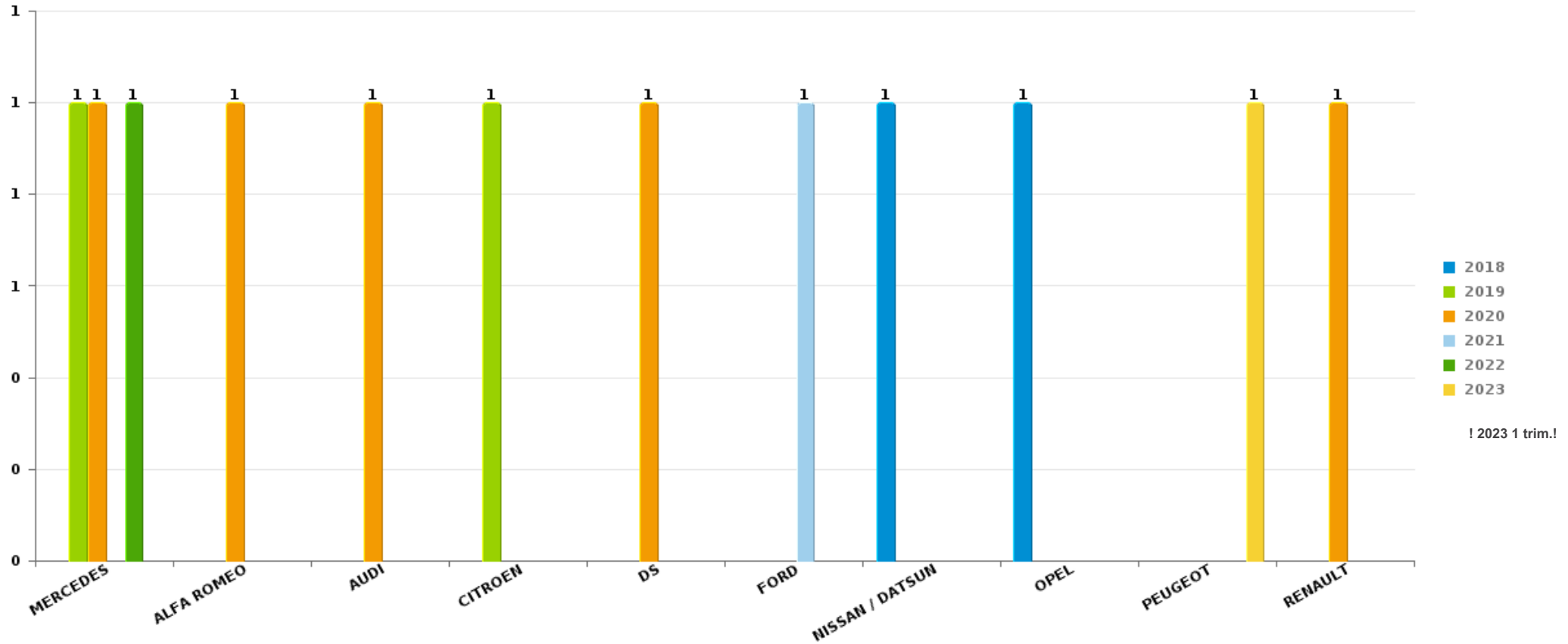
Remarque: en ce qui concerne les objets, aucun total n'est reproduit étant donné que plusieurs objets peuvent avoir été volés lors d'un même fait.



Honnelles

Vol de voiture

Nombre de voitures volées par marque (Top 5)



STATISTIQUES POLICIERES DE CRIMINALITE

LIEU DE PERPETRATION: COMMUNE

Honnelles

PARTIE VI : SUSPECTS



Partie 1: Niveau FAITS (comptage du nombre de faits pour lesquels un certain type de suspect est impliqué)

1.1. Nombre d'infractions selon le sexe des suspects identifiés (par catégorie principale)

Étant donné que, tant un suspect identifié masculin qu'un suspect identifié féminin peuvent être impliqués lors d'un même fait, il est possible que la somme des colonnes «Hommes» et «Femmes» soit supérieure à la valeur de la colonne «Total...» (voir également la note méthodologique)

Honnelles

2023

Catégorie principale / Sexe	Nombre total de faits avec au moins 1 suspect	Hommes	%	Femmes	%
Infr. contre la sécurité publique	3	3	100,0%		
Infr. contre l'intégrité physique	2			2	100,0%
Autres lois spéciales	1	1	100,0%		
Environnement	1	1	100,0%		
Infr. contre autres valeurs morales et sentiments	1	1	100,0%		
Vol et extorsion	1	1	100,0%		
Total	9	7	77,8%	2	22,2%



1.2. Nombre d'infractions selon le sexe des suspects identifiés (par figure criminelle)

Étant donné que, tant un suspect identifié masculin qu'un suspect identifié féminin peuvent être impliqués lors d'un même fait, il est possible que la somme des colonnes «Hommes» et «Femmes» soit supérieure à la valeur de la colonne «Total...» (voir également la note méthodologique)

Honnelles

2023

PH Violence dans l'espace public

Figure criminelle / Sexe	Nombre total de faits avec au moins 1 suspect identifié	Femmes	%
Violence physique (endroit accessible au public)	1	1	100,0%
Total	PA	PA	PA

PH Autre

Figure criminelle / Sexe	Nombre total de faits avec au moins 1 suspect identifié	Hommes	%
Cyberharcèlement	2	2	100,0%
Total	PA	PA	PA



1.3. Nombre d'infractions selon l'âge des suspects identifiés (par catégorie principale)

Étant donné que, tant un suspect identifié mineur qu'un suspect identifié majeur peuvent être impliqués lors d'un même fait, il est possible que la somme des colonnes «Mineur» et «Majeur» soit supérieure à la valeur de la colonne «Total...»
(voir également la note méthodologique)

Honnelles

2023

Catégorie principale / Âge	Nombre total de faits avec au moins 1 suspect identifié	Majeur	%
Infr. contre la sécurité publique	3	3	100,0%
Infr. contre l'intégrité physique	2	2	100,0%
Autres lois spéciales	1	1	100,0%
Environnement	1	1	100,0%
Infr. contre autres valeurs morales et sentiments	1	1	100,0%
Vol et extorsion	1	1	100,0%
Total	9	9	100,0%



1.4. Nombre d'infractions selon l'âge des suspects identifiés (par figure criminelle)

Étant donné que, tant un suspect identifié mineur qu'un suspect identifié majeur peuvent être impliqués lors d'un même fait, il est possible que la somme des colonnes «Mineur» et «Majeur» soit supérieure à la valeur de la colonne «Total...»
(voir également la note méthodologique)

Honnelles

2023

PH Violence dans l'espace public

Figure criminelle / Âge	Nombre total de faits avec au moins 1 suspect identifié	Majeur	%
Violence physique (endroit accessible au public)	1	1	100,0%
Total	PA	PA	PA

PH Autre

Figure criminelle / Âge	Nombre total de faits avec au moins 1 suspect identifié	Majeur	%
Cyberharcèlement	2	2	100,0%
Total	PA	PA	PA



Partie 2: Niveau SUSPECTS-FAIT (comptage du nombre de combinaisons suspect-fait)

2.1. Nombre de suspects-fait selon le sexe des suspects identifiés (TOP 5 des catégories principales)

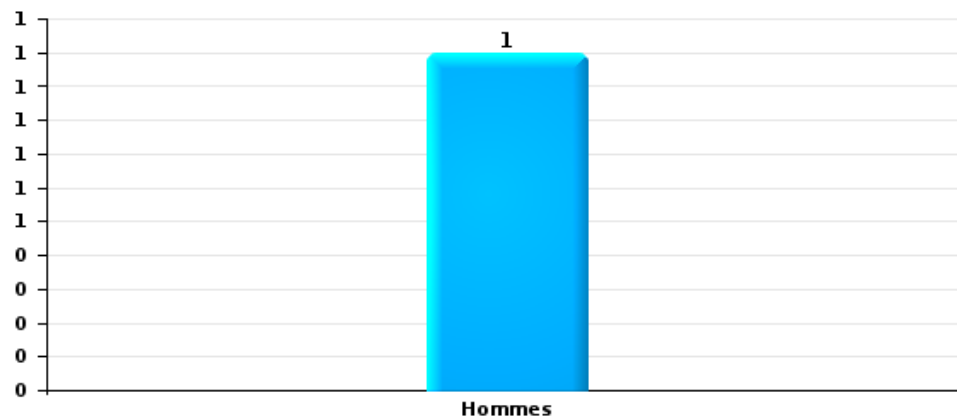
Lorsqu'un même suspect a commis plusieurs faits durant la période considérée, il est aussi comptabilisé plusieurs fois (voir également la note méthodologique)

Honnelles

2023

Vol et extorsion

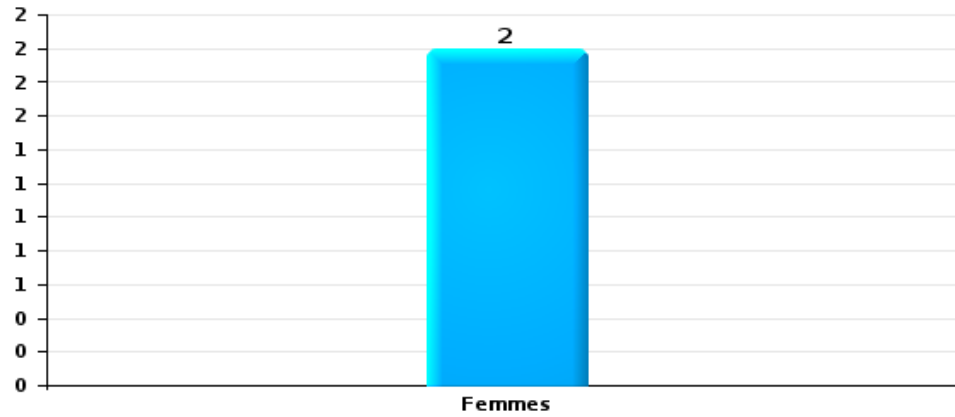
Nombre de suspects-fait selon le sexe





Infr. contre l'intégrité physique

Nombre de suspects-fait selon le sexe





2.2. Nombre de suspects-fait selon le sexe des suspects identifiés (TOP 5 des figures criminelles)

Lorsqu'un même suspect a commis plusieurs faits durant la période considérée, il est aussi comptabilisé plusieurs fois
(voir également la note méthodologique)

Honnelles

2023



2.3. Nombre de suspects-fait selon l'âge des suspects identifiés (TOP 5 des catégories principales)

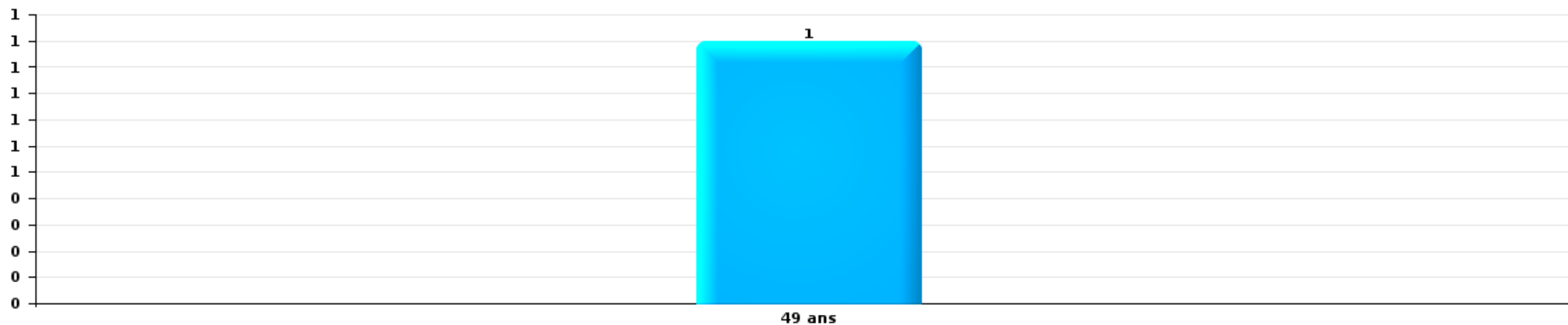
1) Lorsqu'un même suspect a commis plusieurs faits durant la période considérée, il est aussi comptabilisé plusieurs fois, qu'il ait le même âge ou non – 2) Les suspects au-dessous de 14 ans et à partir de 90 ans ne sont pas repris dans le tableau (voir également la note méthodologique)

Honnelles

2023

Vol et extorsion

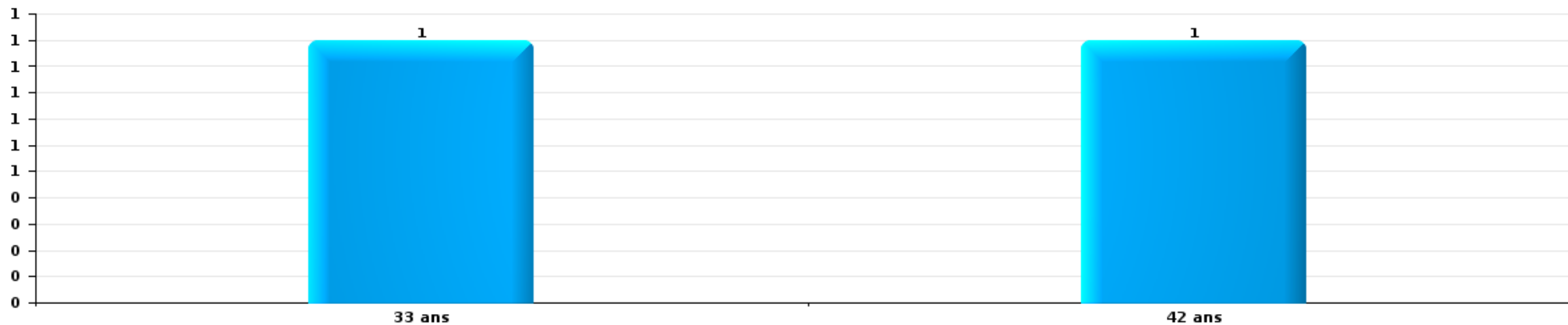
Nombre de suspects-fait par âge (chronologique)





Infr. contre l'intégrité physique

Nombre de suspects-fait par âge (chronologique)





2.4. Nombre de suspects-fait selon l'âge des suspects identifiés (TOP 5 des figures criminelles)

1) Lorsqu'un même suspect a commis plusieurs faits durant la période considérée, il est aussi comptabilisé plusieurs fois, qu'il ait le même âge ou non – 2) Les suspects au-dessous de 14 ans et à partir de 90 ans ne sont pas repris dans le tableau (voir également la note méthodologique)

Honnelles

2023

STATISTIQUES POLICIERES DE CRIMINALITE

LIEU DE PERPETRATION: COMMUNE

Honnelles

***ANNEXE I: DETAIL PAR CATEGORIE DE DELIT
CODE PENAL***

Honnelles

Infraction Code pénal

Infr. contre l'intégrité physique

			2000	2013	2014	2015	2016	2017	2018	2019	2020	2021	2022	2023
Assassinat	Autres	Acc.								1				
		Tent.										1		
	Sous-total									1	1			
Meurtre	Autres	Acc.		1										
		Tent.			1		1							
	Sous-total		1	1	1		1							
Coups et/ou blessures vol. en sphère familiale	Entre partenaires ou ex-partenaires	Acc.		4	6	2	10	9	9	12	10	12	4	4
	Lors d'un différend familial en général	Acc.	10											
	Par les parents envers un mineur	Acc.					1	1	2	1	2	1		
	Envers les parents	Acc.	2	1					2		1		1	
	Envers d'autres ascendants directs ou collatéraux	Acc.					1							
	Sous-total		12	5	6	5	11	10	13	13	13	13	5	4
Coups et/ou blessures vol. hors sphère familiale	Bagarres (=coups réciproques)	Acc.	2	1	2	3	3	2	4	2	4	3	7	1
	Coups envers fonctionnaire de police	Acc.						1		1				
	Envers un mineur par une pers. ayant autorité	Acc.			1									
	Envers un mineur qualité de l'auteur inconnue	Acc.	1									1		
	Non spécifié	Acc.	11	1	13	9	7	6	5	8	5	8	4	2
Sous-total		14	2	16	12	10	9	9	11	9	12	11	3	
Abstention coupable		Acc.							1					
	Sous-total								1					
Autres infr. volontaires. c/ l'intégrité phys.	Délaissement d'enfant ou personne vulnérable	Acc.								1				
	Voies de faits et violences légères	Acc.		6		1	4	3	2		1			2
	Sous-total			6		1	4	3	2	1	1			2
Infr. involontaires contre l'intégrité physique	Coups et/ou blessures involontaires	Acc.				1					1		1	
		Acc.		1		1	1							2
	Sous-total		1		2	1					1		3	
Total			26	15	23	21	26	23	25	26	25	25	19	9

Infr. contre la liberté individuelle

		2000	2013	2014	2015	2016	2017	2018	2019	2020	2021	2022	2023
Enlèvement de mineur ou personne vulnérable	Autre enlèvement	Tent.											
		Sous-total											
Détention par un particulier		Acc.								1		1	1
		Sous-total								1		1	1
		Total								1		1	1

Infr. contre les mœurs

			2000	2013	2014	2015	2016	2017	2018	2019	2020	2021	2022	2023
Viol n'ayant pas causé la mort	Victime 14a - 16a	Acc.									1			
	Victime majeure	Acc.	1		1			2					1	
		Sous-total	1		1			2				1		1
Viol avec conséquence inconnue		Acc.			1									
		Sous-total			1									
Viol n'ayant pas causé la mort (nvCPS)	Victime majeure	Acc.											1	
		Sous-total											1	
Attentat à la pudeur avec violence / menace	Victime majeure	Acc.					1							
		Sous-total					1							
Attentat à la pudeur sans violence / menace	Victime < 16a	Acc.						1	1	1				
		Sous-total						1	1	1				
Atteinte intégrité sexuelle sans mort (nvCPS)	Victime < 16a	Acc.												1
	Victime majeure	Acc.												1
		Sous-total												2
Pornographie infantile	Détention	Acc.								1				
	Distribution	Acc.						1		1	1			
		Sous-total						1		2	1			
Incitation à la débauche	Victime mineure	Acc.					1							
		Sous-total					1							
Outrage public aux bonnes mœurs	Actions (exhibitionnisme, etc.)	Acc.				1	1							
	Ecrits, images, objets	Acc.			1									
	Exhibitionnisme (nvCPS)	Acc.												1
		Sous-total			1	1	1							1
Voyeurisme	Diffusion enregistrement nudité ou intimité	Acc.									1			
	Non spécifié	Acc.									1			
		Sous-total									2			
		Total	1		3	1	3	4	1	3	4		2	3

Infr. contre autres valeurs morales et sentiments

		2000	2013	2014	2015	2016	2017	2018	2019	2020	2021	2022	2023
Harcèlement	Acc.	1	14	30	19	12	17	15	8	9	6	11	9
	Sous-total	1	14	30	19	12	17	15	8	9	6	11	9
Violation de sépulture	Acc.	1											
	Sous-total	1											
Atteinte à l'honneur	Calomnie et diffamation	Acc.	3	3	2	3	10	5	4	1	3	5	3
	Imputation calomnieuse	Acc.		2	1								
	Divulgateion méchante	Acc.		1			2			1			
	Injures (Délit)	Acc.	2	2	5	5	2	6	2	4	2	3	1
	Sous-total		5	6	11	8	8	14	11	6	6	5	8
Vie privée	Violation de domicile par un particulier	Acc.	2	1	1		1		2		1	1	1
	Sous-total	2	1	1		1		2		1	1		1
Abus faiblesses de personnes	Acc.											1	
	Sous-total											1	
Total		9	20	42	28	20	32	26	16	15	12	21	14

Infr. relative au statut juridique de l'enfant

			2000	2013	2014	2015	2016	2017	2018	2019	2020	2021	2022	2023
Non-représentation d'enfants	Par les parents	Acc.		2	1	7	2	4	1	6	3	1		
	Par une personne qui en a la charge	Acc.		1			2							
		Sous-total		3	1	7	4	4	1	6	3	1		
		Total		3	1	7	4	4	1	6	3	1		

Vol et extorsion

			2000	2013	2014	2015	2016	2017	2018	2019	2020	2021	2022	2023
Vol avec circ. aggr.	Avec violence	Acc.	3	2	1		2		3			2		
		Tent.					1	1	1					
	Sans violence	Acc.	34	54	83	63	46	29	21	22	30	20	33	4
		Tent.	9	23	18	11	15	11	5	6	11	9	20	2
Sous-total			46	79	102	74	63	41	30	29	41	31	53	6
Vol sans circ. aggr.	Avec violence	Acc.	2		1					1				
		Tent.						1				1	1	
	Sans violence, Vol à la tire	Acc.				1						1		
		Acc.			1	2	1	1	2		1			2
	Sans violence	Acc.	30	36	52	45	28	17	37	26	26	8	27	4
	Tent.	2	1	1			4	1		1	2	1		
Sous-total			34	37	55	48	29	23	40	27	29	11	29	6
Vol non spécifié		Acc.	11					1				1	2	
		Tent.	2											
Sous-total			13					1				1	2	
Extorsion		Acc.		1	1						1		1	
		Tent.						1						
Sous-total				1	1			1			1		1	
Total			93	117	158	122	92	66	70	56	71	43	85	12

Fraude

		2000	2013	2014	2015	2016	2017	2018	2019	2020	2021	2022	2023
Blanchiment d'argent	Acc.						1			1	1	1	
	Sous-total						1			1	1	1	
Recel	Recel simple Acc.			1			1						
	Recel qualifié Acc.	1	1										
	Sous-total	1	1	1			1						
Grivèlerie	Carburant / lubrifiant Acc.		1				2	12		1	3		6
	Boissons et aliments Acc.						1						
	Logements Acc.			1									
	Sous-total		1	1			3	12		1	3		6
Détournement et destruction frauduleuse	Cel frauduleux Acc.			1			1	1					
	D'objets saisis Acc.					1							
	Non spécifié Acc.	1											
	Sous-total	1		1		1	1	1					
Escroquerie	Fraude par internet Acc.		1	1	1	4	4	10	8	9	13	12	1
	Tent.		2		2	1	1	2	3	2	2	3	
	Escroquerie sans internet Acc.		3		1	2	1	3	5	1	1		
	Tent.		1	1	1			1			1		
	Non spécifié Tent.	1											
	Sous-total	1	7	2	5	7	6	16	16	12	17	15	1
Tromperie	Endossement frauduleux de factures Acc.			1									
	Sous-total			1									
Abus de confiance et infr. apparentées	Abus de confiance Acc.	3	5	4	10	1	2	3	5	4		2	
	Abus des faiblesses Acc.										2		
	Sous-total	3	5	4	10	1	2	3	5	4	2	2	
Infr. liées à l'insolvabilité	Par le débiteur Acc.		1		1								
	Non spécifié Acc.		2										
	Sous-total		3		1								
Insolvabilité frauduleuse	Acc.							1					
	Sous-total							1					
	Total	6	17	10	16	9	14	33	21	18	23	18	7

Dégradation de la propriété

			2000	2013	2014	2015	2016	2017	2018	2019	2020	2021	2022	2023
Incendie volontaire	Dans lieu habité (de jour)	Acc.				1								
	Dans lieu habité (de nuit)	Acc.				1				2				
		Tent.				1								
	Dans un autre lieu (de jour)	Acc.	1	1		1				1				
		Tent.							1					
	Dans un autre lieu (de nuit)	Acc.		5	3	6	4		1	1		1	2	1
	Dans un autre lieu (moment indéterminé)	Acc.	1											
	Non spécifié	Acc.	1				1							
		Sous-total	3	6	3	10	5		2	4		1	2	1
Incendie involontaire		Acc.	2	1		1		2	1	1	1	1	1	
		Sous-total	2	1		1		2	1	1	1	1	1	
Destruction, dénaturation, dégradation	Avec circ. aggr.	Acc.	3				1		1					
	Destruction de biens agricoles	Acc.			1				1		1			
	Non spécifié	Acc.	4											
		Sous-total	7		1		1		2		1			
Vandalisme	Sur véhicules	Acc.	3	14	10	9	18	7	9	9	4	8	11	1
	Sur autres biens mobiliers	Acc.	9	4	3	1	3	1	1	1	4	1	3	
	Graffitis	Acc.		1					1		1		2	
	Autres détériorations sur biens immobiliers	Acc.	6	9	10	12	7	4	8	7	4	3	5	1
	Dégradation de clôture	Acc.		1	2	2	5			4	2	1	5	1
		Sous-total	18	29	25	24	33	12	19	21	15	13	26	3
		Total	30	36	29	35	39	14	24	26	17	15	29	4

Infr. contre la Sécurité de l'Etat

			2000	2013	2014	2015	2016	2017	2018	2019	2020	2021	2022	2023
Terrorisme	Groupe terroriste	Tent.							1					
		Sous-total							1					
		Total							1					

Infr. contre la sécurité publique

		2000	2013	2014	2015	2016	2017	2018	2019	2020	2021	2022	2023
Association de malfaiteurs	Acc.				1			1				1	
	Sous-total				1			1				1	
Evasion de prisonniers	Evasion simple Acc.										1		
	Sous-total										1		
Menaces	Menace d'attentat Verbales Acc.		1						1				
	Ecrites Acc.	11	13	7	13	4	12	8	3	6	3	4	5
	Par gestes, emblèmes Acc.	2	2	1		1	1	3	5	1	3	3	2
	Non spécifié Acc.	1	2	4	3	5	3	3	7	4	4	2	1
	Sous-total	14	18	12	16	10	16	14	16	11	10	9	8
Total		14	18	12	17	10	16	15	16	11	11	10	8

Infr. contre l'autorité publique

		2000	2013	2014	2015	2016	2017	2018	2019	2020	2021	2022	2023
Rébellion	Rébellion armée	Acc.			1								
	Rébellion non armée	Acc.							1			2	1
	Non spécifié	Acc.							1				
		Sous-total			1				2			2	1
Outrages		Acc.						1	2	1			
		Sous-total						1	2	1			
		Total			1			1	4	1		2	1

Infr. contre la foi publique

			2000	2013	2014	2015	2016	2017	2018	2019	2020	2021	2022	2023
Faux en écritures	Faux en écritures	Acc.		1	1	2					1	1		
	Usage de faux en écrit. et écrit. falsifiées	Acc.		1	2			1			2	2		
		Tent.		1										
		Sous-total		3	3	2		1			3	3		
Usurpation	De titres	Acc.									1			
	De nom	Acc.		2	1	1	1	1			1		6	
		Sous-total		2	1	1	1	1			2		6	
Fausses monnaies	Emission	Acc.						2	2					
	Autres	Tent.										2		
		Acc.								1				
	Sous-total						2	3				2		
Faux en justice	Fausse déclarations	Acc.			1		1					1		
		Sous-total			1		1					1		
		Total		5	5	3	2	4	3		5	6	6	



Honnelles

Infraction Code pénal

Infr. contre la famille

	2000	2013	2014	2015	2016	2017	2018	2019	2020	2021	2022	2023
Abandon de famille Acc.				1								
Sous-total				1								
Refus du droit aux relations personnelles Acc.		2	3	9	3	10	15	27	6	8	18	5
Sous-total		2	3	9	3	10	15	27	6	8	18	5
Non-acquittement pension alimentaire Acc.		3	4	1		1		2	1		2	1
Sous-total		3	4	1		1		2	1		2	1
Non spécifié Acc.			1	1								
Sous-total			1	1								
Total		5	8	12	3	11	15	29	7	8	20	6

Criminalité informatique

	2000	2013	2014	2015	2016	2017	2018	2019	2020	2021	2022	2023
Hacking Acc.		1	1	3					1	2	1	
Sous-total		1	1	3					1	2	1	
Faux en informatique Acc.			1								6	
Sous-total			1								6	
Fraude informatique Acc.			1	2	4	2		3	2	13	13	3
Tent.						1	1					
Sous-total			1	2	4	3	1	3	2	13	13	3
Sabotage Acc.									1	1	1	
Sous-total									1	1	1	
Total		1	3	5	4	3	1	3	4	16	21	3



Exercice illégal de l'autorité publique

		2000	2013	2014	2015	2016	2017	2018	2019	2020	2021	2022	2023
Abus de l'autorité	Acc.								1				
	Sous-total								1				
Actes de l'état civil	Acc.	1											
	Sous-total	1											
Non spécifié	Acc.						1						
	Sous-total						1						
	Total	1					1		1				

Traite des êtres humains

		2000	2013	2014	2015	2016	2017	2018	2019	2020	2021	2022	2023
Exploitation économique	Acc.			1									
	Sous-total			1									
	Total			1									

Contravention Code pénal

		2000	2013	2014	2015	2016	2017	2018	2019	2020	2021	2022	2023
Injures (Contravention)	Acc.	6											
	Sous-total	6											
Destruction d'animaux (Contravention)	Acc.	2											
	Sous-total	2											
Autres contraventions CP	Acc.	1		2			4					1	
	Sous-total	1		2			4					1	
	Total	9		2			4					1	

STATISTIQUES POLICIERES DE CRIMINALITE

LIEU DE PERPETRATION: COMMUNE

Honnelles

***ANNEXE II: DETAIL PAR CATEGORIE DE DELIT
LOIS SPECIALES***



Honnelles

Infraction Lois spéciales

Drogues

			2000	2013	2014	2015	2016	2017	2018	2019	2020	2021	2022	2023
Détention	Acc.		2	1	1			3	2	1	2	2	1	
	Sous-total		2	1	1			3	2	1	2	2	1	
Usage	Usage individuel	Acc.	2											
	Sous-total		2											
Importation et exportation	Acc.							1					1	
	Sous-total							1					1	
Fabrication	Acc.							1			2	1	3	
	Sous-total							1			2	1	3	
Commerce	Acc.		2		1			2	1		2			
	Sous-total		2		1			2	1		2			
Autres	Acc.									1				
	Sous-total									1				
Total			6	1	2			7	3	2	6	3	5	

Législation sur les étrangers

			2000	2013	2014	2015	2016	2017	2018	2019	2020	2021	2022	2023
Transmigration illégale	Accès au territoire	Acc.									1			
	Séjour	Acc.			1						3		3	
	Pas de port de documents d'identité ou de voyage	Acc.							1					
	Inscription au registre des étrangers	Acc.				1					1			
Sous-total					1	1			1		5		3	
Total					1	1			1		5		3	



Environnement

			2000	2013	2014	2015	2016	2017	2018	2019	2020	2021	2022	2023
Déchets	Déchets par professionnel	Acc.			1		1							
	Déchets par particulier	Acc.		3	1		1					9	15	1
	Déchets par personne indéterminée	Acc.	9											
	Sous-total		9	3	2		2					9	15	1
Autres que déchets	Urbanisme	Acc.				1			1		1	4	1	
	Permis d'environnement	Acc.							1					
	Bruit	Acc.	2											
	Pollution de l'eau	Acc.		1							1			
	Autres nuisances en matière d'environnement	Acc.	2		1									
Sous-total		4	1	1	1				2		2	4	1	
Biodiversité / Faune et flore	Bien-être animal	Acc.	2	5	1	1			1					1
	Protection de la nature	Acc.		1	1	4				1				
	Destruction d'animaux	Acc.				1		1		1	2	1		
	Sous-total		2	6	2	6		1	1	2	2	1	1	
Non spécifié		Acc.	1											
	Sous-total		1											
Total			16	10	5	7	2	1	3	2	4	14	17	1



Armes et explosifs

			2000	2013	2014	2015	2016	2017	2018	2019	2020	2021	2022	2023
Détention illégale	Arme à feu	Acc.		9	2	8	5	10	24	17	12	27	20	2
	Arme blanche ou non à feu	Acc.		1	1			1	2	1	1		1	
	Munition	Acc.					1	2	1	1	3	1		
	Non spécifié	Acc.						1		2				
		Sous-total		10	3	8	6	14	27	21	16	28	21	2
Port / transport illégal	Arme à feu	Acc.					1				1			
	Arme blanche ou non à feu	Acc.							1		1			
	Non spécifié	Acc.	3											
		Sous-total	3				1		1		2			
Autre	Numéro de série	Acc.										1		
	Mesures de sécurité	Acc.				1					1			
	Stockage	Acc.				1			1	2	2	1	2	
	Défaut signalement vol ou perte	Acc.							1					
	Non spécifié	Acc.	1											
		Sous-total	1			2			2	2	3	2	2	
		Total	4	10	3	8	9	14	30	23	21	30	23	2

Protection de la personne

			2000	2013	2014	2015	2016	2017	2018	2019	2020	2021	2022	2023
Discrimination	Racisme et xénophobie	Acc.	1		1		1							
		Sous-total	1		1		1							
Protection de la vie privée		Acc.	2					2						
		Sous-total	2					2						
Droit à l'image		Acc.			1			1					1	
		Sous-total			1			1					1	
		Total	3		2		1	3					1	



Honnelles

Infraction Lois spéciales

Hormones et dopage

		2000	2013	2014	2015	2016	2017	2018	2019	2020	2021	2022	2023
Détention	Acc.						1						
	Sous-total:						1						
	Total:						1						

Protection de la jeunesse

		2000	2013	2014	2015	2016	2017	2018	2019	2020	2021	2022	2023
Législation sur l'obligation scolaire	Acc.										1		
	Sous-total:										1		
Législation sur la protection de la jeunesse	Acc.		4	4	5	3	6	6	9	7	11	1	2
	Sous-total:		4	4	5	3	6	6	9	7	11	1	2
	Total:		4	4	5	3	6	6	9	7	12	1	2

Code pénal social

		2000	2013	2014	2015	2016	2017	2018	2019	2020	2021	2022	2023
Harcèlement au travail	Acc.									1			
	Sous-total:									1			
Fraude sociale aux cotisations (travail au noir)	Acc.							2	1	1	1		
	Sous-total:							2	1	1	1		
Escroquerie en droit pénal social	Acc.				1								
	Sous-total:				1								
	Total:				1			2	1	2	1		

Ivresse et alcool

		2000	2013	2014	2015	2016	2017	2018	2019	2020	2021	2022	2023
Ivresse publique	Acc.	1										1	
	Sous-total:	1										1	
	Total:	1										1	



Registre de population

		2000	2013	2014	2015	2016	2017	2018	2019	2020	2021	2022	2023
	Acc.	8	1	3		2	1	3	7	1	2	2	
	Sous-total:	8	1	3		2	1	3	7	1	2	2	
	Total:	8	1	3		2	1	3	7	1	2	2	

Santé publique

		2000	2013	2014	2015	2016	2017	2018	2019	2020	2021	2022	2023
Refus ou négligence respect mesures	Acc.									38	1		
	Sous-total:									38	1		
Non spécifié	Acc.						1						
	Sous-total:						1						
Autres	Acc.									24			
	Sous-total:									24			
	Total:						1			62	1		

Travail

		2000	2013	2014	2015	2016	2017	2018	2019	2020	2021	2022	2023
Fraude sociale aux cotisations (travail au noir)	Acc.						1						
	Sous-total:						1						
	Total:						1						

Protection des revenus publics

		2000	2013	2014	2015	2016	2017	2018	2019	2020	2021	2022	2023
Douane et accises	Acc.					2							
	Sous-total:					2							
Fraude sociale aux allocations	Acc.			3	1								
	Sous-total:			3	1								
	Total:			3	1	2							



Pratiques commerciales

		2000	2013	2014	2015	2016	2017	2018	2019	2020	2021	2022	2023
Autres	Acc.							1					
	Sous-total:							1					
	Total:							1					

Autres lois spéciales

		2000	2013	2014	2015	2016	2017	2018	2019	2020	2021	2022	2023
Autres	Acc.							1				2	1
	Sous-total:							1				2	1
	Total:							1				2	1

STATISTIQUES POLICIERES DE CRIMINALITE

LIEU DE PERPETRATION: COMMUNE

Honnelles

***ANNEXE III: DETAIL
FIGURES CRIMINELLES / PHENOMENES***



Honnelles

FC Vol moyen de transport

		2000	2013	2014	2015	2016	2017	2018	2019	2020	2021	2022	2023
Vol de voiture	Acc.	1	6	3	1	7	1	2	2	5	1	1	1
	Tent.	5	1		1	1				1	1		
	Total	6	7	3	2	8	1	2	2	6	2	1	1
Vol de moto	Acc.	1	2		1	4	1		1				
	Total	1	2		1	4	1		1				
Carjacking	Acc.					1							
	Total					1							
Vol de vélomoteur	Acc.	1	1	1	2		1						
	Tent.				1								
	Total	1	1	1	3		1						
Vol de vélo	Acc.		5	1	2	5	1	2	1	1	2	1	1
	Total		5	1	2	5	1	2	1	1	2	1	1



FC Cambriolage

		2000	2013	2014	2015	2016	2017	2018	2019	2020	2021	2022	2023
Cambriolage dans habitation	Acc.	14	27	42	23	23	14	7	7	12	11	21	2
	Tent.	3	15	14	6	8	8	4	5	4	4	13	
	Total	17	42	56	29	31	22	11	12	16	15	34	2
Cambriolage ds entreprise ou commerce	Acc.	7	1	3	7	5	2	2		1	3	4	
	Tent.	5	3	1		1	1		1	1	1	1	
	Total	12	4	4	7	6	3	2	1	2	4	5	
Cambriolage ds service public ou bâtiment administ	Acc.		2		4	1	2		1				1
	Tent.					1	2		1		1	1	
	Total		2		4	2	4		2		1	1	1
Vol au béliier	Tent.								1				
	Total								1				
Cambriolage dans bâtiment (total)	Acc.	20	30	45	34	29	18	9	8	13	14	25	3
	Tent.	7	18	15	6	10	11	4	7	5	6	15	
	Total	27	48	60	40	39	29	13	15	18	20	40	3

FC Vol autre

		2000	2013	2014	2015	2016	2017	2018	2019	2020	2021	2022	2023
Vol à main armée	Acc.			1		2		1			1		
	Tent.	1											
	Total	1		1		2		1			1		
Vol avec violence sans arme	Acc.	5	4	1		1		2	1		1		
	Tent.					1	3	1	1		1	1	
	Total	5	4	1		2	3	3	2		2	1	
Vol dans ou sur un véhicule	Acc.	20	8	36	16	6	6	12	9	18	6	7	
	Tent.		1	3	2					2	3	2	1
	Total	20	9	39	18	6	6	12	9	20	9	9	1
Vol d'armes et explosifs	Acc.	2	1	8	4	3		1		1	2	1	1
	Total	2	1	8	4	3		1		1	2	1	1



FC Vol autre

		2000	2013	2014	2015	2016	2017	2018	2019	2020	2021	2022	2023
Arrachage de sac à main	Acc.	2											
	Total	2											
Vol à l'arraché	Acc.	2						1	1				
	Total	2						1	1				
Vol à la tire	Acc.				1					1			
	Total				1					1			
Vol à l'étalage	Acc.								1	1			
	Total								1	1			
Vol par ruse	Acc.	3		1		1		1					
	Tent.	1	1					1		1			
	Total	4	1	1		1		2		1			
Vol de métaux	Acc.	1		3	1	1							2
	Total	1		3	1	1							2
Vol sur les chantiers	Acc.	1	1	1	1	1	1	1					
	Total	1	1	1	1	1	1	1					
Home-invasion	Acc.							1					
	Total							1					
Vol d'animaux	Acc.	1			1	3			3				1
	Total	1			1	3			3				1

Criminalité ICT

		2000	2013	2014	2015	2016	2017	2018	2019	2020	2021	2022	2023
Fraude de cartes de paiements	Acc.					1	1			1	1	1	
	Total					1	1			1	1	1	
Phishing	Acc.				1								1
	Total				1								1
Ransomware	Acc.											1	
	Total											1	



FC Autre

		2000	2013	2014	2015	2016	2017	2018	2019	2020	2021	2022	2023
Violence contre les métiers d'intérêt général	Acc.			1			1		1				
	Total			1			1		1				
Graffiti	Acc.		1					1		1		2	
	Total		1					1		1		2	
Dégradation de voiture	Acc.	2	18	12	10	19	5	9	11	3	7	12	
	Total	2	18	12	10	19	5	9	11	3	7	12	
Rixe au couteau	Tent.									1			
	Total									1			



PH Violence intrafamiliale (VIF)

	2000	2013	2014	2015	2016	2017	2018	2019	2020	2021	2022	2023
VIF: physique, dans le couple Acc.		4	6	3	10	9	9	13	10	12	5	4
Total		4	6	3	10	9	9	13	10	12	5	4
VIF: physique, envers des descendants Acc.				1	1	2	2	2	2	1	2	
Total				1	1	2	2	2	2	1	2	
VIF: physique, envers d'autres membres Acc.	12	2		2	1	1	3	2	1	1	2	
Total	12	2		2	1	1	3	2	1	1	2	
VIF: sexuelle, envers d'autres membres Acc.							1		1			
Total							1		1			
VIF: psychique, dans le couple Acc.		5	6	20	5	18	18	33	9	13	18	5
Total		5	6	20	5	18	18	33	9	13	18	5
VIF: psychique, envers des descendants Acc.			1				1		1			
Total			1				1		1			
VIF: psychique, envers d'autres membres Acc.											1	
Total											1	
VIF: économique, dans le couple Acc.			2				2			2		
Total			2				2			2		
VIF: économique, envers des descendants Acc.						1						
Total						1						
VIF: économique, envers d'autres membres Acc.		4	5	3		1		2	1	1	2	1
Total		4	5	3		1		2	1	1	2	1

PH Hormones et dopage

	2000	2013	2014	2015	2016	2017	2018	2019	2020	2021	2022	2023
Dopage humain Acc.						1						
Total						1						



PH Drogues

		2000	2013	2014	2015	2016	2017	2018	2019	2020	2021	2022	2023
Production de cannabis (culture)	Acc.						1			1		1	
	Total						1			1		1	

PH Trafic d'armes

		2000	2013	2014	2015	2016	2017	2018	2019	2020	2021	2022	2023
Commerce et production d'arme à feu et mun.	Acc.										1		
	Total										1		

PH Traite des êtres humains

		2000	2013	2014	2015	2016	2017	2018	2019	2020	2021	2022	2023
TEH - exploitation économique	Acc.			1									
	Total			1									



PH Violence dans l'espace public

		2000	2013	2014	2015	2016	2017	2018	2019	2020	2021	2022	2023
Violence physique (transport public)	Acc.										1		
	Total										1		
Violence physique (voie publique)	Acc.	9		8	9	4	2	5	7	4	5	1	2
	Tent.	1		1			1						
	Total	10		9	9	4	3	5	7	4	5	1	2
Violence physique (endroit accessible au public)	Acc.	5		1	1		3	2	2		1	2	1
	Total	5		1	1		3	2	2		1	2	1
Violence sexuelle (voie publique)	Acc.											1	
	Total											1	
Violence sexuelle (endroit accessible au public)	Acc.					1							
	Total					1							
Violence psychique (voie publique)	Acc.	14	6	9	7	6	9	10	10	12	4		4
	Total	14	6	9	7	6	9	10	10	12	4		4
Violence psychique (autre endroit public)	Acc.	2	1	1		1							
	Total	2	1	1		1							
Violence psychique (endroit accessible au public)	Acc.	1	2	1	3	1		4	2	1	1	2	1
	Total	1	2	1	3	1		4	2	1	1	2	1
Vol à main armée (endroit accessible au public)	Acc.			1							1		
	Tent.	1											
	Total	1		1							1		
Vol avec violence sans arme (voie publique)	Acc.	1	1			1			1				
	Tent.						1	1					
	Total	1	1			1	1	1	1				
Vol avec violence sans arme (endr. acces. au pub.)	Acc.	2									1		
	Tent.					1					1		
	Total	2				1					2		



PH Autre

		2000	2013	2014	2015	2016	2017	2018	2019	2020	2021	2022	2023
Faux policiers	Acc.			1									
	Tent.		1										
	Total		1	1									
Terrorisme, extrémisme et radicalisme	Tent.							1					
	Total							1					
Cyberharcèlement	Acc.				1		1		2	1	1	1	2
	Total				1		1		2	1	1	1	2
Fraude à l'identité	Acc.		3	1	1	1	1			2		6	
	Total		3	1	1	1	1			2		6	

STATISTIQUES POLICIERES DE CRIMINALITE

LIEU DE PERPETRATION: COMMUNE

Honnelles

***ANNEXE IV: FAITS ENREGISTRES
NON CRIMINELS***



Honnelles

Faits non criminels

Maladies / Décès / Disparition

	2000	2013	2014	2015	2016	2017	2018	2019	2020	2021	2022	2023
Suicide		1	1			1	1	2	2	3	4	
Personne malade	2	1				1	2	2		2		
Décès suspect		1	1					1				
Décès naturel				1					1			
Disparition (personne disparue)			1		1	2	2			3		1
Accident (sauf roulage)		1					1		1		1	
Total	2	4	3	1	1	4	6	5	4	8	5	1

Appels

	2000	2013	2014	2015	2016	2017	2018	2019	2020	2021	2022	2023
Appels	1				1							
Total	1				1							

Problèmes sociaux

	2000	2013	2014	2015	2016	2017	2018	2019	2020	2021	2022	2023
Différends familiaux	2	1	6	2	3	3	6	5	7	3	3	
Différend (pas de coups)	4	17	5	4	5	7	4	7	2	4	8	1
Affaire civile	9	2	1			2	1	4		2	1	
Protection de la jeunesse	2		1	1		2						
Autres	3											
Total	20	20	13	7	8	14	11	16	9	9	12	1



Catastrophes

	2000	2013	2014	2015	2016	2017	2018	2019	2020	2021	2022	2023
Dégâts tempête									1			
Total									1			

Ordre public

	2000	2013	2014	2015	2016	2017	2018	2019	2020	2021	2022	2023
Troubles							1					
Total							1					

Agissements suspects

	2000	2013	2014	2015	2016	2017	2018	2019	2020	2021	2022	2023
	9	3	3	1	5	9	6	1	1	7	2	
Total	9	3	3	1	5	9	6	1	1	7	2	

Objets trouvés

	2000	2013	2014	2015	2016	2017	2018	2019	2020	2021	2022	2023
	1		1								1	
Total	1		1								1	

Objets perdus

	2000	2013	2014	2015	2016	2017	2018	2019	2020	2021	2022	2023
	1	128	106	116	111	93	85	87	80	92	57	16
Total	1	128	106	116	111	93	85	87	80	92	57	16



Autres non-infractions

	2000	2013	2014	2015	2016	2017	2018	2019	2020	2021	2022	2023
Non-respect des conditions							2	2	2	1	1	
Procès-verbal d'information		4	3	2	2		3	5	4	1		
Notification		2		3	2	4	5	1	1	2	3	
Dégradation involontaire câbles (non-télécom)								1				
Demande signalement surveillance électronique											1	
Fonction de contrôle armes									1	1	4	
Total		6	3	5	4	4	10	9	8	5	9	