

STATISTIQUES POLICIERES DE CRIMINALITE

LIEU DE PERPETRATION: COMMUNE

Hensies

2000 - Trimestre 1 2023

Police fédérale - DGRIDRIIBIPOL

STATISTIQUES POLICIERES DE CRIMINALITE

LIEU DE PERPETRATION: COMMUNE

Hensies

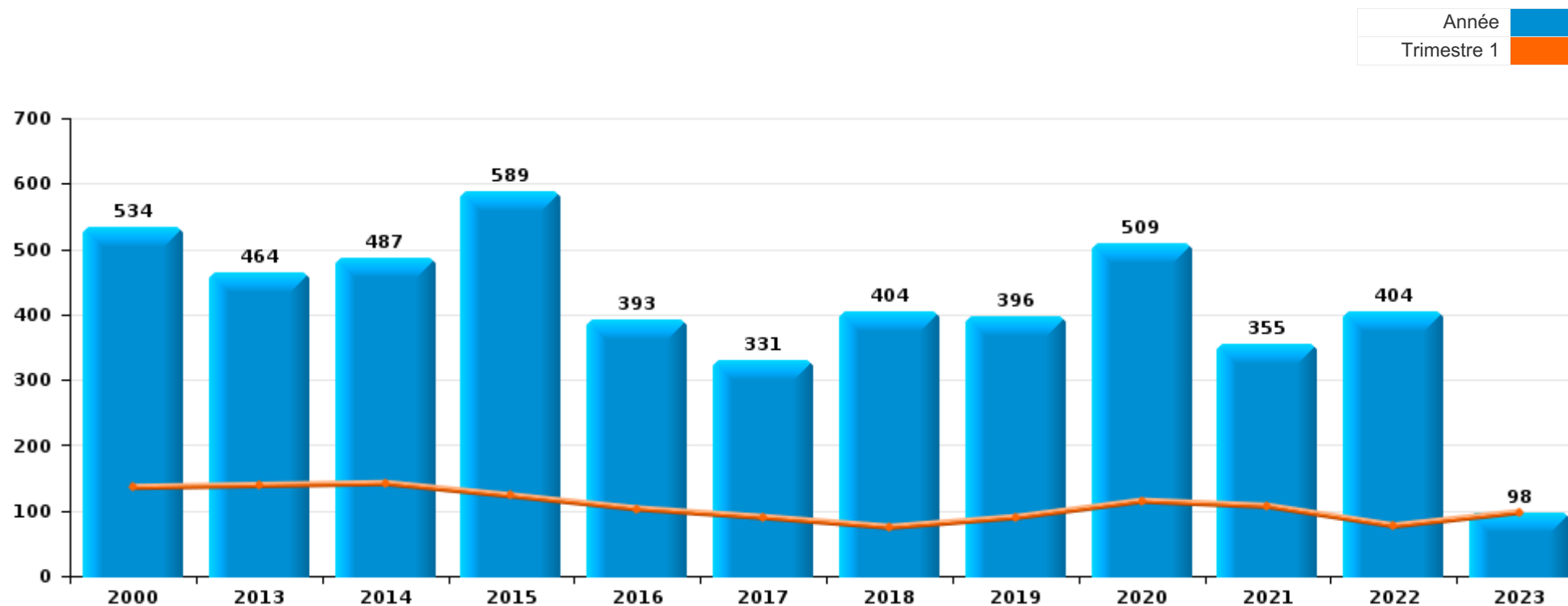
PARTIE I : INFRACTIONS JUDICIAIRES

CRIMINALITE ENREGISTREE COMMISE AU NIVEAU DE LA COMMUNE



Hensies

	2000	2013	2014	2015	2016	2017	2018	2019	2020	2021	2022	2023
Nombre total des délits	534	464	487	589	393	331	404	396	509	355	404	98



FPF/DGR/DRI/BIPOL - Statistiques policières de criminalité (date de clôture: 22/09/2023)

Les données pour les années 2001 jusqu'à 2012 ne sont plus publiées mais restent disponibles sur demande auprès du service BIPOL.

Les données pour 2023 ne concernent que le 1er trimestre.



Hensies

	2000	2013	2014	2015	2016	2017	2018	2019	2020	2021	2022	2023
Vol et extorsion	285	201	192	199	128	89	132	104	88	66	74	26
Dégradation de la propriété	47	61	75	66	47	43	55	70	54	35	26	13
Infr. contre l'intégrité physique	40	53	46	37	35	44	58	52	42	37	36	14
Drogues	17	6	9	149	7	7	6	17	14	11	99	1
Infr. contre la sécurité publique	20	24	35	25	23	20	31	31	27	18	21	4
Fraude	26	20	17	16	17	13	27	24	27	33	29	5
Infr. contre autres valeurs morales et sentiments	11	13	29	24	36	36	20	29	19	13	17	5
Armes et explosifs	6	12	15	13	15	14	22	15	16	21	24	4
Santé publique									105	23		
Infr. contre la famille	15	23	17	9	1	1	5	4	32	6	10	4
Environnement	16	3	5	6	3	6	2	10	24	23	12	2
Législation sur les étrangers	5	3		14	41	23	13	3	3	3	2	1
Protection de la jeunesse	2	8	6	7	7	11	7	9	14	9	18	5
Criminalité informatique		6	6	4	6	3	3	6	8	13	24	7
Infr. contre la foi publique	12	13	6	7	11	8	3	4	2	7	2	3
Infr. contre les moeurs	10	4	5	4	4	7	4	8	8	16	5	
Registre de population	1	9	15	1			2	1	4	5	1	
Infr. contre l'autorité publique	2	2	2		2	3	1	3	8	3		2
Infr. relative au statut juridique de l'enfant	2		3	1			1	4	2	4	1	1
Contravention Code pénal	11		1		2	1	1					
Code pénal social				2	2		1		4	1	2	
Protection de la personne	1	1					1		6	3		
Protection des revenus publics	2	1	2	3	4							
Autres lois spéciales				2	2		2	1				
Infr. contre la liberté individuelle			1			1	1	1	1			
Carte d'identité	1					1			1	1		
Ivresse et alcool	1									2	1	
Traite des êtres humains							1			1		1
Travail	1						2					
Hormones et dopage		1					1					
Infr. contre la Sécurité de l'Etat							1					
Législation économique										1		
Pratiques commerciales							1					
Sous-total	534	464	487	589	393	331	404	396	509	355	404	98
Contravention règlement policier local	1	10	5	8	4	6	11	12	9	56	45	17
Sous-total	1	10	5	8	4	6	11	12	9	56	45	17
Total	535	474	492	597	397	337	415	408	518	411	449	115

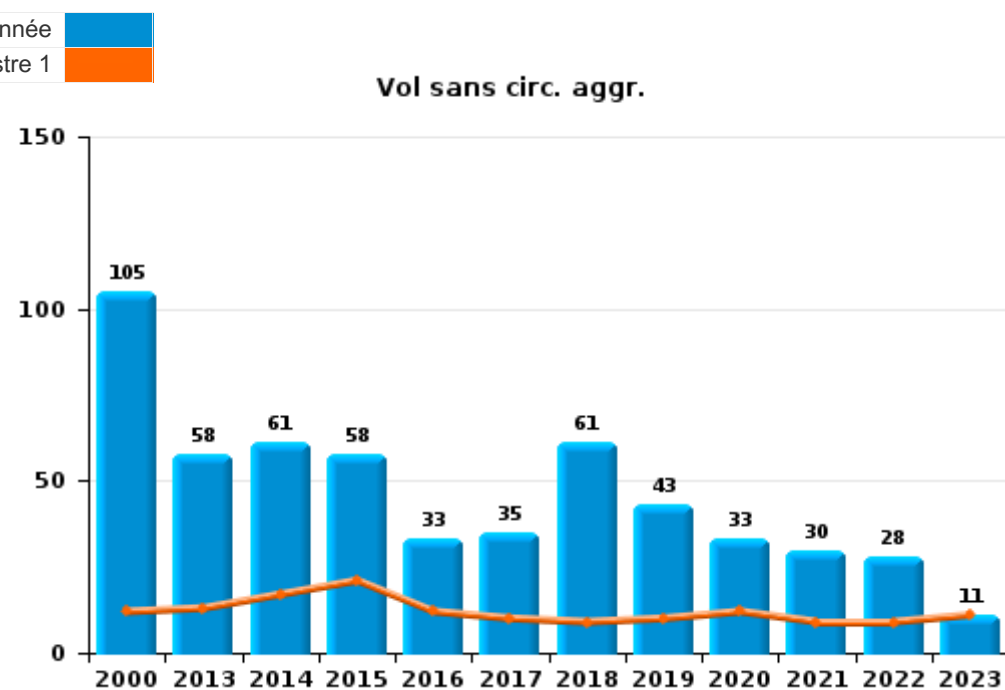
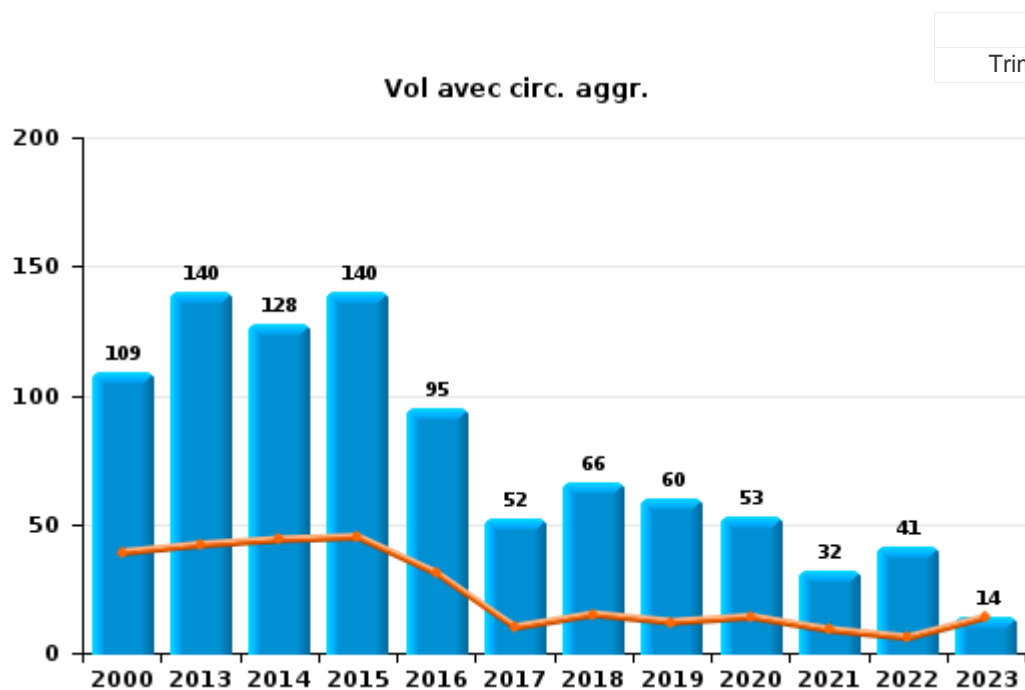
FPF/DGR/DRI/BIPOL - Statistiques policières de criminalité (date de clôture: 22/09/2023)
 Les données pour les années 2001 jusqu'à 2012 ne sont plus publiées mais restent disponibles sur demande auprès du service BIPOL.
 Les données pour 2023 ne concernent que le 1er trimestre.



I.1. Catégorie des infractions : Vol et extorsion (top 5 des infractions au niveau national 2022)

Hensies

	2000	2013	2014	2015	2016	2017	2018	2019	2020	2021	2022	2023
Vol avec circ. aggr.	109	140	128	140	95	52	66	60	53	32	41	14
Vol sans circ. aggr.	105	58	61	58	33	35	61	43	33	30	28	11
Vol non spécifié	71	2	1				1				3	
Extorsion		1	2	1		2	4	1	2	4	2	1
Total	285	201	192	199	128	89	132	104	88	66	74	26

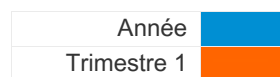




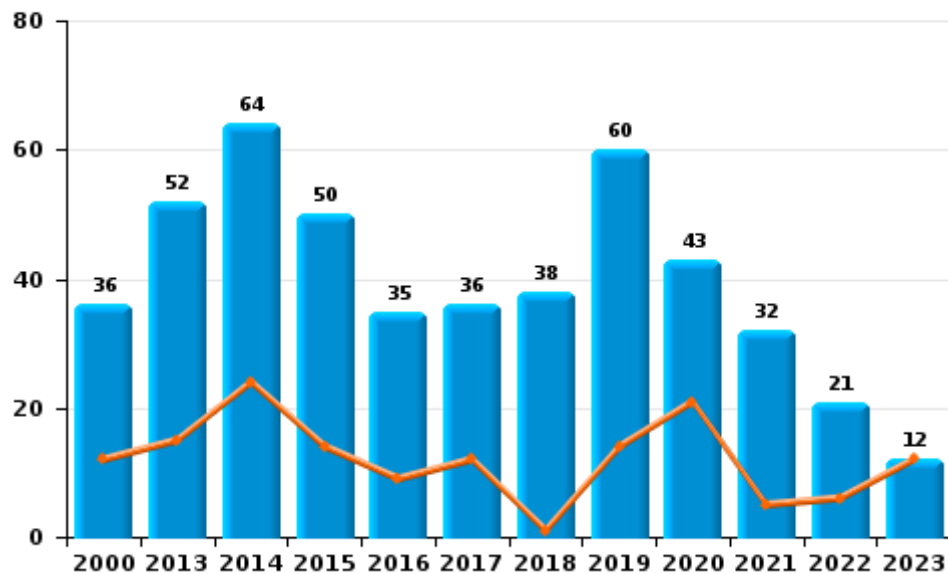
I.2. Catégorie des infractions : Dégradation de la propriété (top 5 des infractions au niveau national 2022)

Hensies

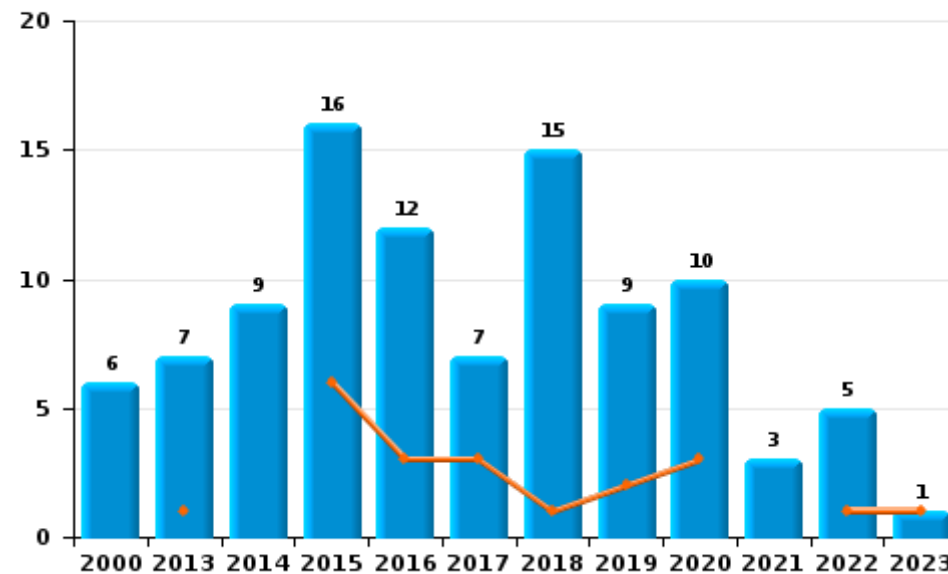
	2000	2013	2014	2015	2016	2017	2018	2019	2020	2021	2022	2023
Vandalisme	36	52	64	50	35	36	38	60	43	32	21	12
Incendie volontaire	5	6	7	14	11	7	14	7	6	1	3	
Incendie involontaire	1	1	2	2	1		1	2	4	2	2	1
Destruction, dénaturation, dégradation	5	2	2				2	1	1			
Total	47	61	75	66	47	43	55	70	54	35	26	13



Vandalisme



Incendie



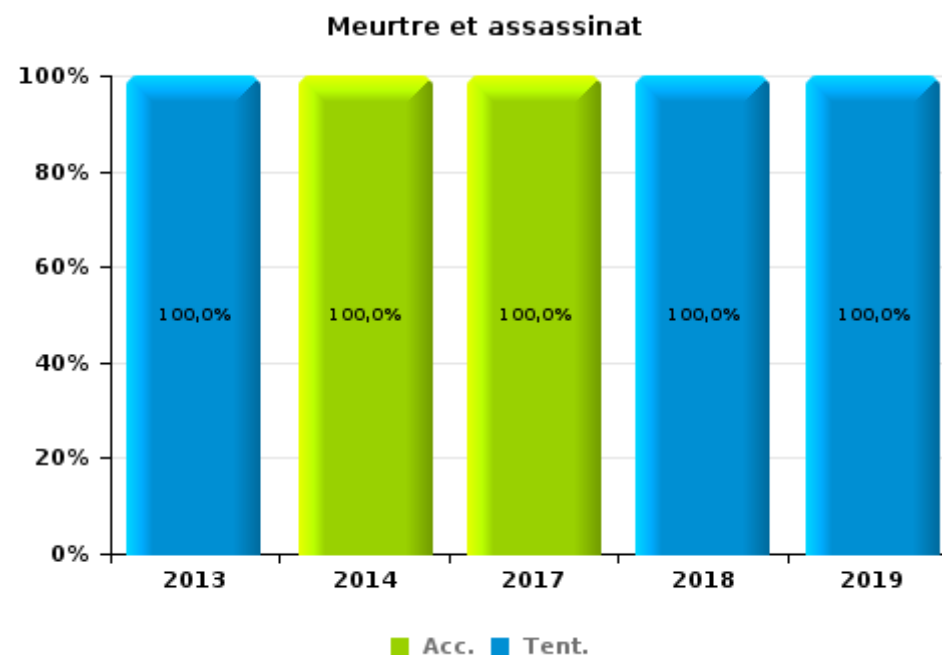
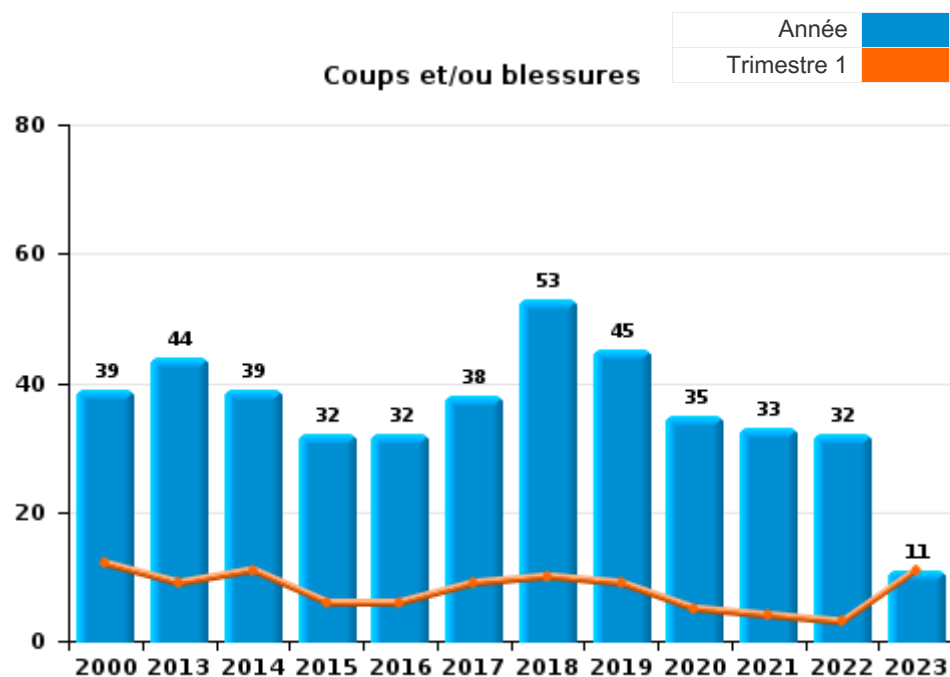
FPF/DGR/DRI/BIPOL - Statistiques policières de criminalité (date de clôture: 22/09/2023)
 Les données pour les années 2001 jusqu'à 2012 ne sont plus publiées mais restent disponibles sur demande auprès du service BIPOL.
 Les données pour 2023 ne concernent que le 1er trimestre.



I.3. Catégorie des infractions : Infr. contre l'intégrité physique (top 5 des infractions au niveau national 2022)

Hensies

	2000	2013	2014	2015	2016	2017	2018	2019	2020	2021	2022	2023
Coups et/ou blessures	39	44	39	32	32	38	53	45	35	33	32	11
Autres	1	7	5	5	3	5	4	6	7	4	4	3
Meurtre et assassinat		2	2			1	1	1				
Total	40	53	46	37	35	44	58	52	42	37	36	14

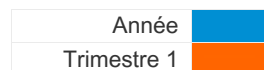




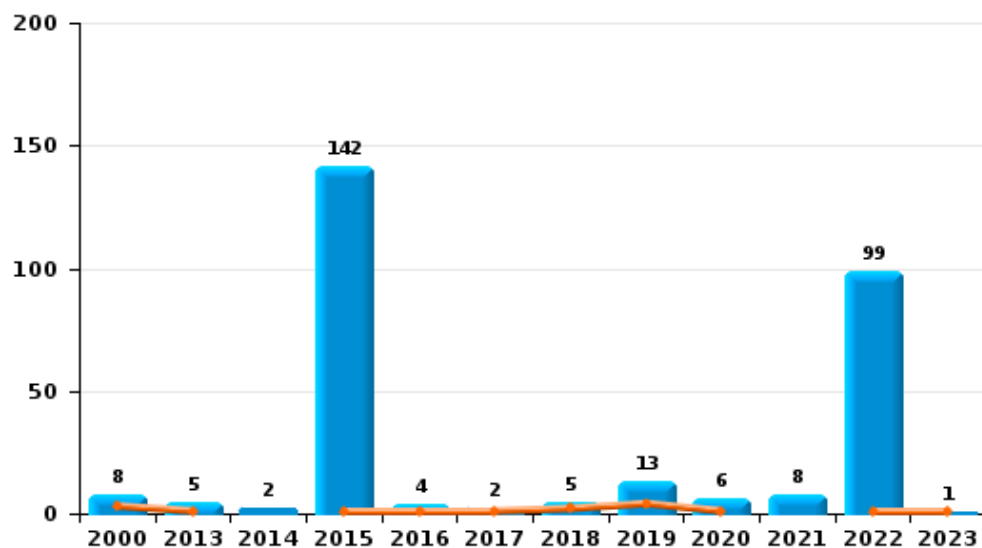
I.4. Catégorie des infractions : Drogues (top 5 des infractions au niveau national 2022)

Hensies

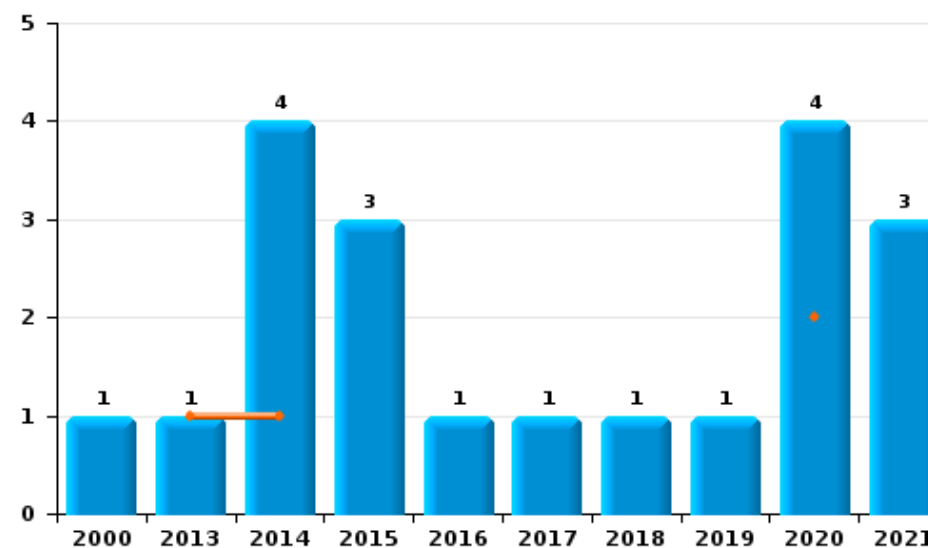
	2000	2013	2014	2015	2016	2017	2018	2019	2020	2021	2022	2023
Détention	8	5	2	142	4	2	5	13	6	8	99	1
Commerce	1	1	4	3	1	1	1	1	4	3		
Usage	6		3					2				
Importation et exportation	2			2	2			1	2			
Fabrication				2		4			2			
Total	17	6	9	149	7	7	6	17	14	11	99	1



Détention



Commerce





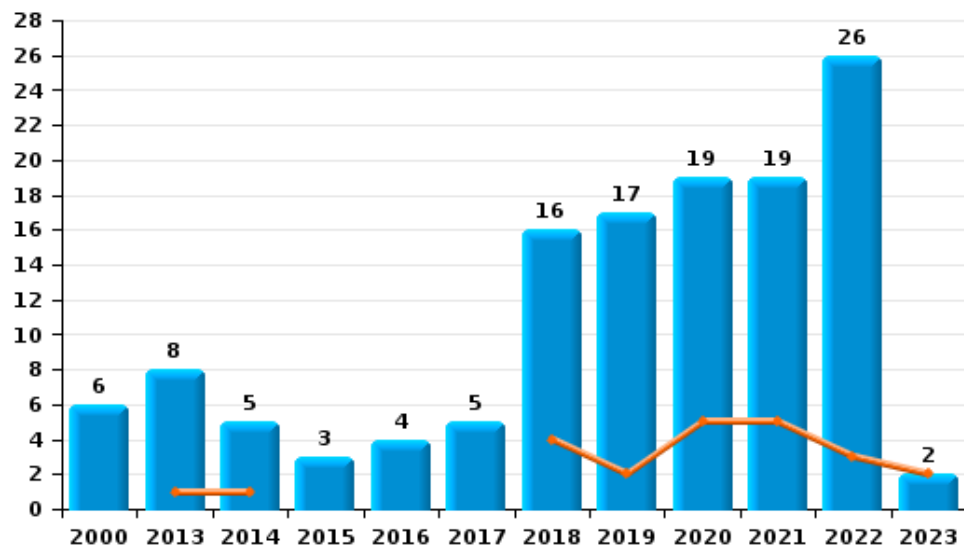
I.5. Catégorie des infractions : Fraude (top 5 des infractions au niveau national 2022)

Hensies

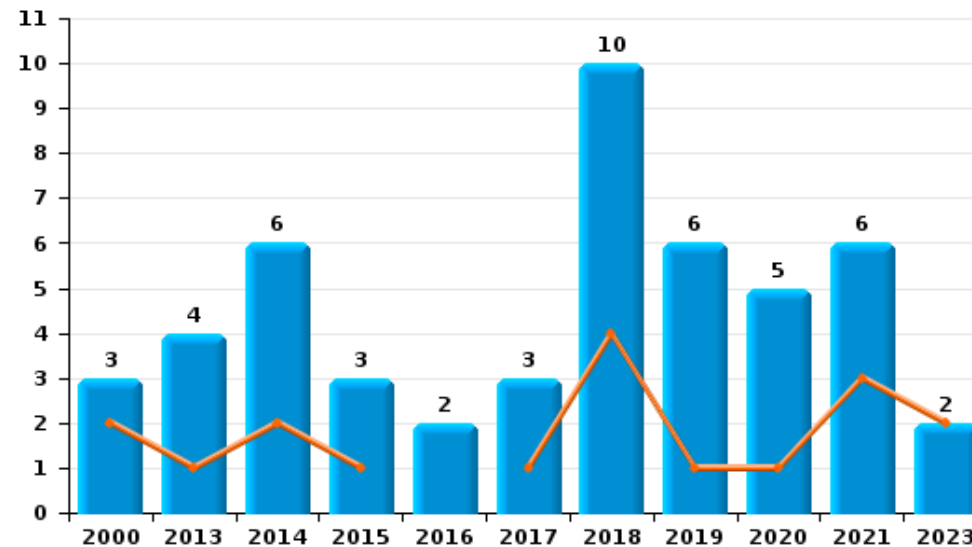
	2000	2013	2014	2015	2016	2017	2018	2019	2020	2021	2022	2023
Escroquerie	6	8	5	3	4	5	16	17	19	19	26	2
Abus de confiance et infr. apparentées	3	4	6	3	2	3	10	6	5	6		2
Détournement et destruction frauduleuse	14	1		1	2	2			1	2	1	
Fraudes: Autres	2		2	2	5	1				4		1
Infr. liées à l'insolvabilité		6	3	4	2	2						
Recel	1	1	1	3	1		1	1	2	2	2	
Grivèlerie					1							
Total	26	20	17	16	17	13	27	24	27	33	29	5



Escroquerie



Abus de confiance et infr. apparentées



FPF/DGR/DRI/BIPOL - Statistiques policières de criminalité (date de clôture: 22/09/2023)
 Les données pour les années 2001 jusqu'à 2012 ne sont plus publiées mais restent disponibles sur demande auprès du service BIPOL.
 Les données pour 2023 ne concernent que le 1er trimestre.

STATISTIQUES POLICIERES DE CRIMINALITE

LIEU DE PERPETRATION: COMMUNE

Hensies

PARTIE II : FIGURES CRIMINELLES / PHENOMENES



Hensies

FC Vol moyen de transport

	2000	2013	2014	2015	2016	2017	2018	2019	2020	2021	2022	2023
Vol de voiture	26	7	11	10	9	7	10	11	7	3	5	
Vol de moto	2	5	2	2	1	3	1	1	1	1	1	
Carjacking	5	1	1						1		1	
Homejacking		1	1			2	1	1				
Vol dans les garages		1			2							
Vol de vélomoteur	11	5		3	1	1	2	2		2		1
Vol de vélo	5	8	4	7	4	1	1	1	1	3	2	

FC Cambriolage

	2000	2013	2014	2015	2016	2017	2018	2019	2020	2021	2022	2023
Cambriolage dans habitation	33	57	59	50	37	29	22	19	15	15	9	2
Cambriolage ds entreprise ou commerce	18	8	8	9	3	1	1	2	3		1	
Cambriolage ds service public ou bâtiment administ	7	7	2	1				1				
Vol au bélier	1											
Cambriolage dans bâtiment (total)	57	72	69	60	40	30	23	22	18	15	10	2



FC Vol autre

	2000	2013	2014	2015	2016	2017	2018	2019	2020	2021	2022	2023
Vol à main armée	2	5	4	2		3	4			1		
Vol avec violence sans arme	22	4	7		2	6	9	4	8	4	1	1
Vol dans ou sur un véhicule	74	40	32	43	35	9	32	31	25	10	26	12
Vol d'armes et explosifs	1	2	1	3	4			1		1	1	1
Arrachage de sac à main	7	1			1							
Vol à l'arraché	11	1			1		2		2			
Vol à la tire	1	2					1			1	2	
Vol à l'étalage	1		1	2							1	
Vol par ruse	2	1		2		2	3	2	2			
Vol de métaux			8	3	2		2			5	2	1
Vol sur les chantiers	9	3	4	2		1	2			3		
Vol d'animaux	3	1	4	3	2		3					1
Vol de cargaison		22	7	14	11		10	14	7	6	15	8

Criminalité ICT

	2000	2013	2014	2015	2016	2017	2018	2019	2020	2021	2022	2023
Fraude de cartes de paiements		2	2	2	1	1	1	3	2	2	3	3
Phishing								1		1	3	1

FC Autre

	2000	2013	2014	2015	2016	2017	2018	2019	2020	2021	2022	2023
Violence contre les métiers d'intérêt général			1			1						
Viol collectif								1				
Graffiti		1	2				1			1		
Dégradation de voiture	6	26	32	32	20	19	24	37	29	13	13	5
Rixe au couteau		1										



PH Violence intrafamiliale (VIF)

	2000	2013	2014	2015	2016	2017	2018	2019	2020	2021	2022	2023
VIF: physique, dans le couple	3	11	11	12	8	17	19	19	15	6	9	4
VIF: physique, envers des descendants		3	1	1	2	1	2	1	3	3	2	
VIF: physique, envers d'autres membres	16	3	6	2	1	2	5	3	4	7	5	
VIF: sexuelle, envers des descendants		1					2	1		3		
VIF: sexuelle, envers d'autres membres								2				
VIF: psychique, dans le couple	16	22	18	7	2	3	4	8	39	10	11	5
VIF: psychique, envers des descendants					1			4			2	
VIF: psychique, envers d'autres membres		3		1				2	3			
VIF: économique, dans le couple			2	1			1	2		1	1	2
VIF: économique, envers des descendants							1			1		
VIF: économique, envers d'autres membres	1	3	3	5	1	1	3	1	1	1	1	1

PH Hormones et dopage

	2000	2013	2014	2015	2016	2017	2018	2019	2020	2021	2022	2023
Dopage humain		1					1					

PH Drogues

	2000	2013	2014	2015	2016	2017	2018	2019	2020	2021	2022	2023
Vente de cocaïne				2		1	1			1		
Vente de drogues synthétiques				1								
Production de cannabis (culture)				1		2			2			

PH Traite des êtres humains

	2000	2013	2014	2015	2016	2017	2018	2019	2020	2021	2022	2023
TEH - exploitation économique							1					
TEH - exploitation sexuelle				1				1		1		1



PH Violence dans l'espace public

	2000	2013	2014	2015	2016	2017	2018	2019	2020	2021	2022	2023
Violence physique (transport public)	1	1			1			1		1		
Violence physique (voie publique)	13	18	18	13	16	24	23	16	13	8	3	4
Violence physique (autre endroit public)	1		2	1	1							
Violence physique (endroit accessible au public)	5	4	2			2	3	3	1	3	1	1
Violence sexuelle (transport public)					1							
Violence sexuelle (voie publique)	1		1	1	1					1	1	
Violence sexuelle (autre endroit public)					1							
Violence sexuelle (endroit accessible au public)								2	1			
Violence psychique (transport public)			1	1								
Violence psychique (voie publique)	12	10	17	13	18	15	19	15	21	15	10	2
Violence psychique (autre endroit public)						1			1			
Violence psychique (endroit accessible au public)	1	6	1	3	1	3	1	2	2	3		1
Vol à main armée (voie publique)	1		2				1					
Vol à main armée (endroit accessible au public)	1		1				2			1		
Vol avec violence sans arme (transport public)					1		1					
Vol avec violence sans arme (voie publique)	18	3	4			1	2		4		1	
Vol avec violence sans arme (autre endroit public)						1						
Vol avec violence sans arme (endr. acces. au pub.)	2		2		1			2	1			

PH Autre

	2000	2013	2014	2015	2016	2017	2018	2019	2020	2021	2022	2023
Faux policiers						1	1	2	1			
Terrorisme, extrémisme et radicalisme				1			1					
Cyberharcèlement			1		2	1	4	2	2	3	4	
Fraude à l'identité	2	7	2	3	5	3	3	1	2	2		1



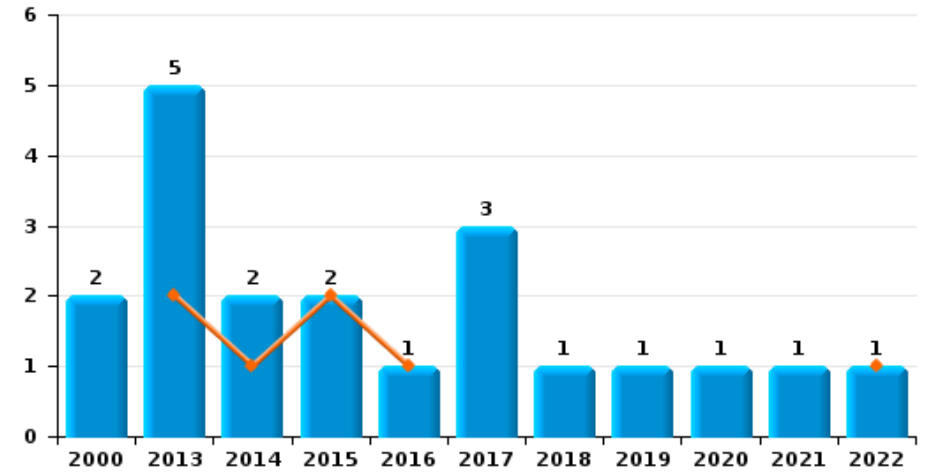
Hensies

Année	■
Trimestre 1	■

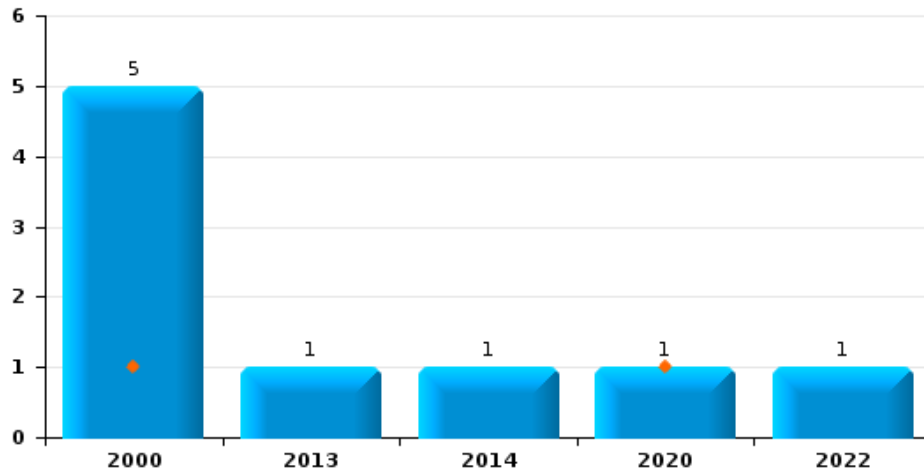
Vol de voiture



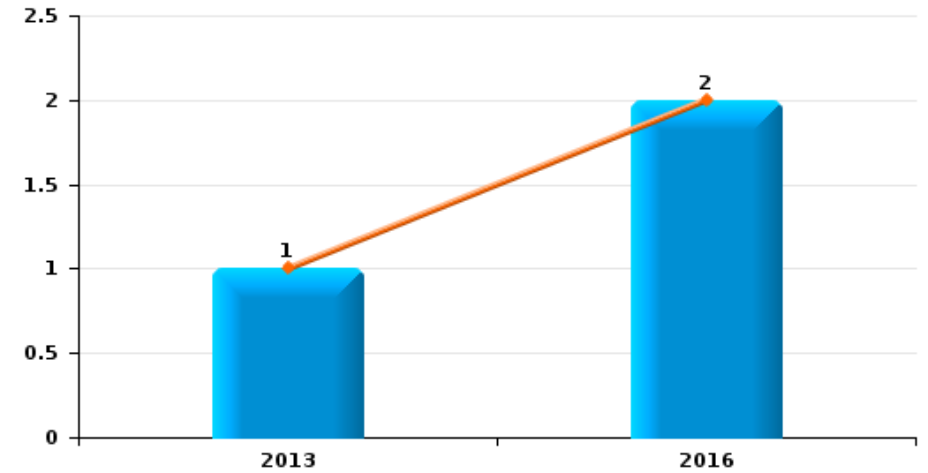
Vol de moto



Carjacking



Vol dans les garages

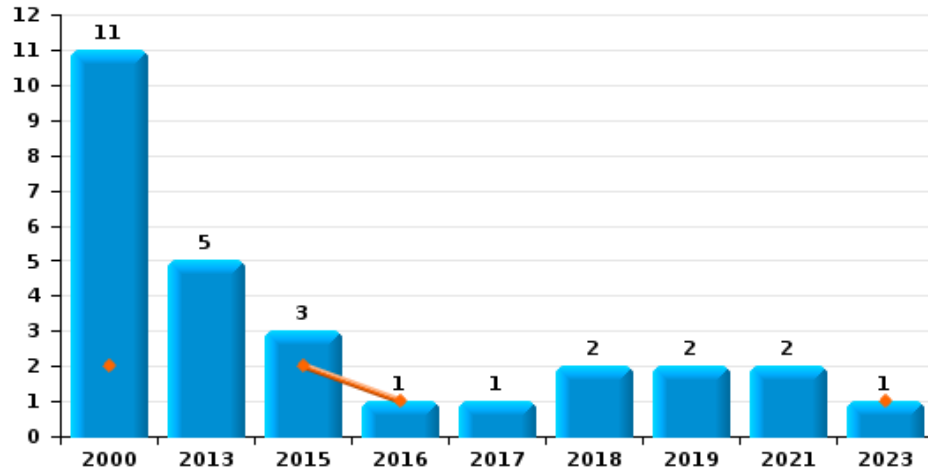




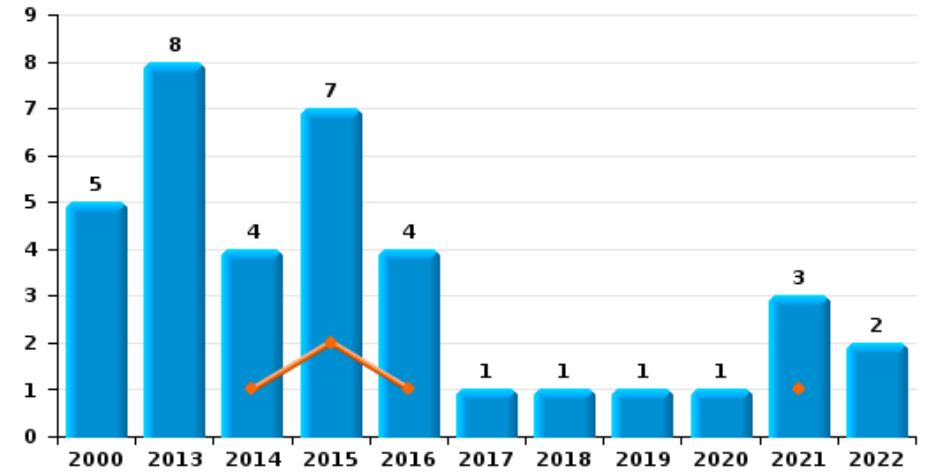
Hensies

Année	■
Trimestre 1	■

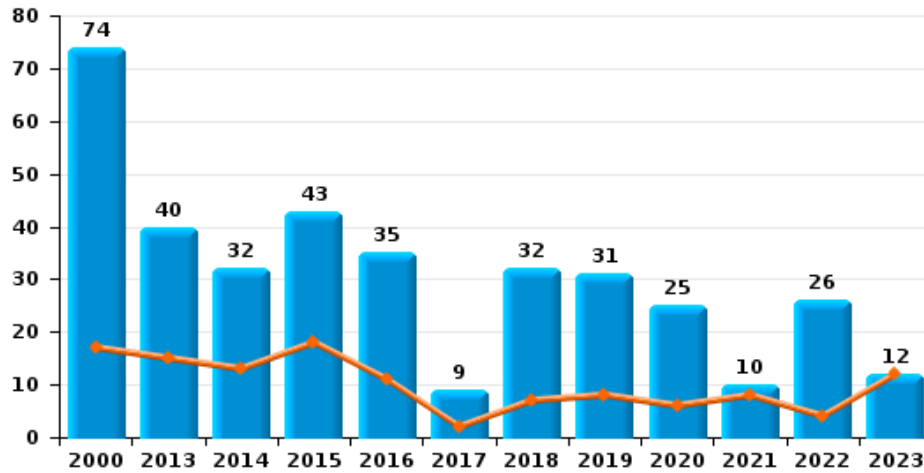
Vol de vélomoteur



Vol de vélo



Vol dans ou sur un véhicule

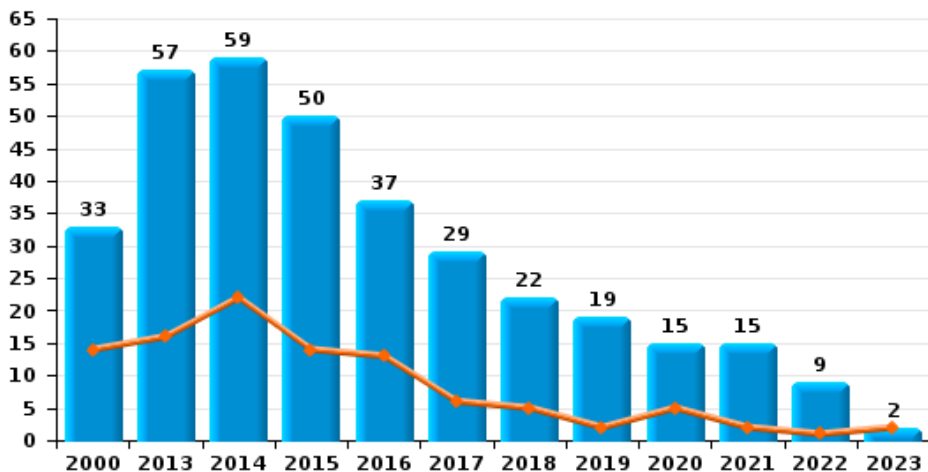




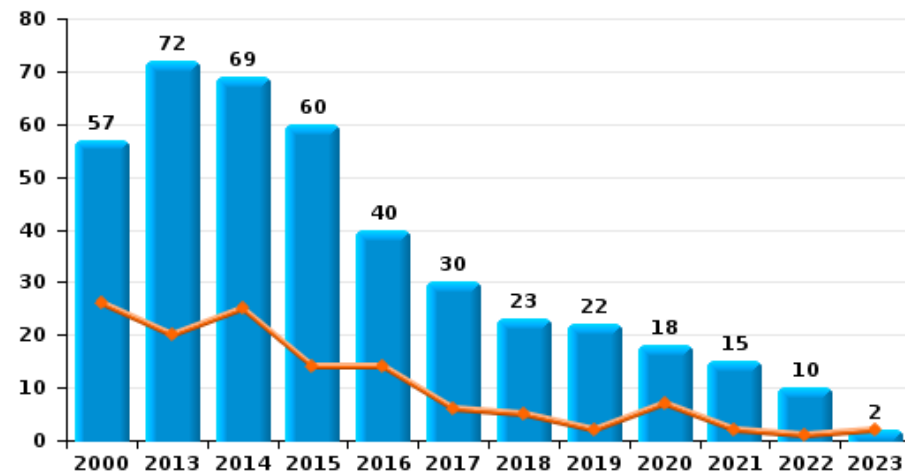
Hensies



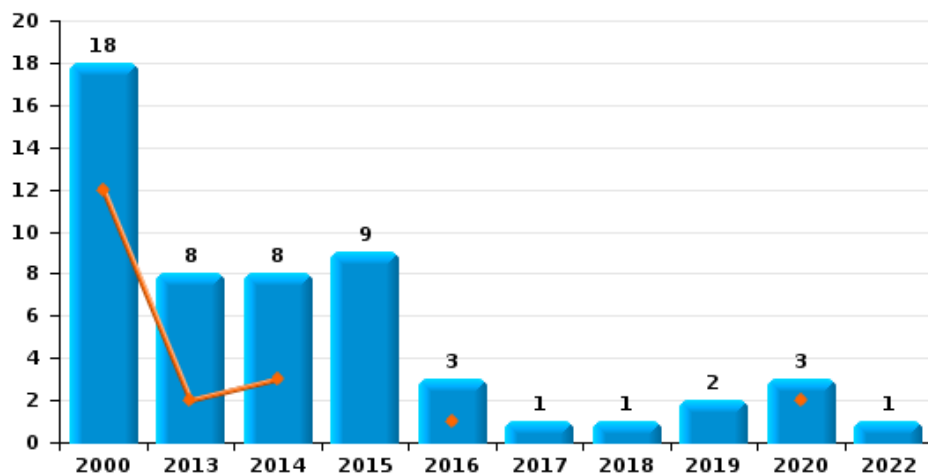
Cambriolage dans habitation



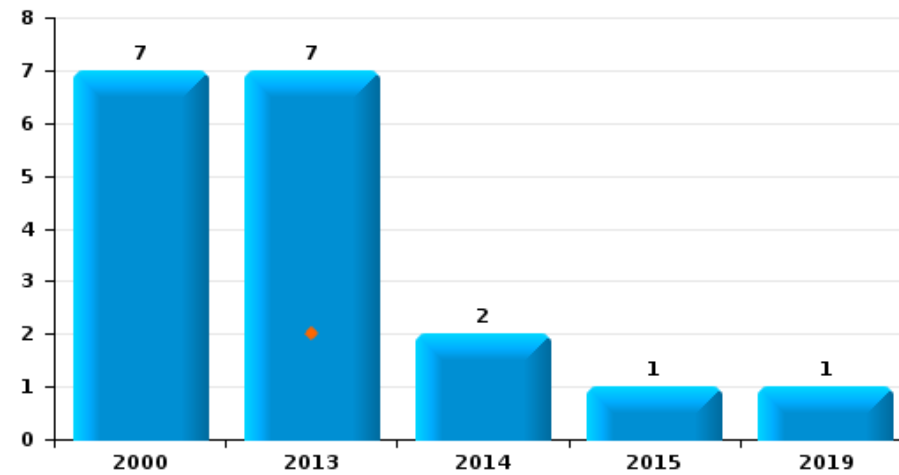
Cambriolage dans bâtiment (total)



Cambriolage ds entreprise ou commerce

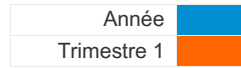


Cambriolage ds service public ou bâtiment administratif

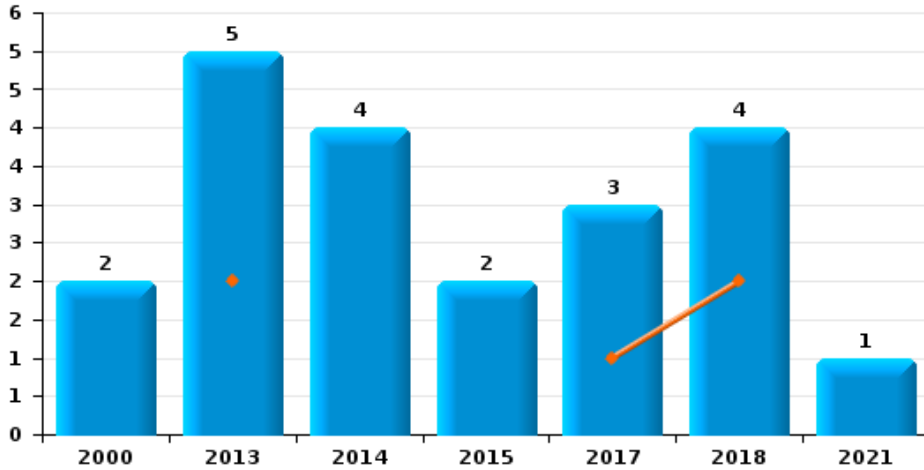




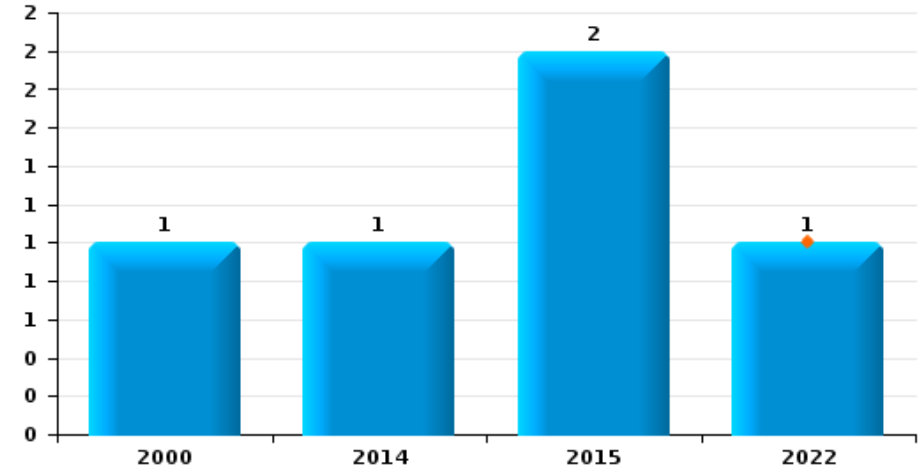
Hensies



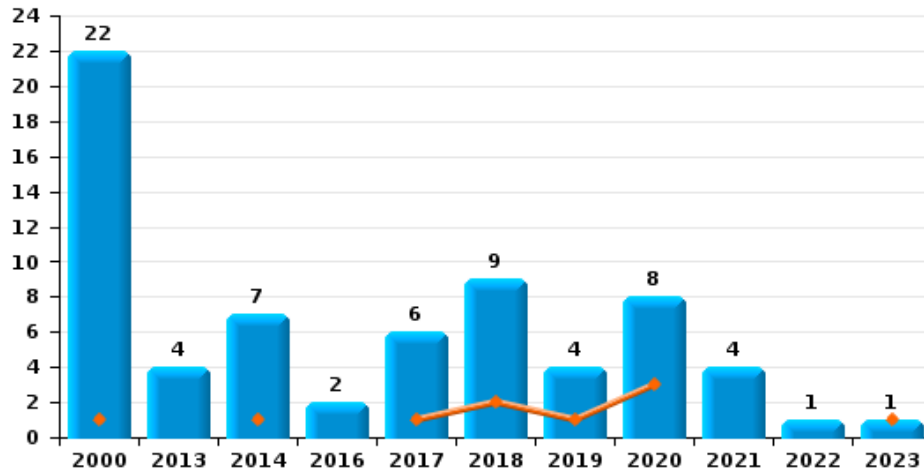
Vol à main armée



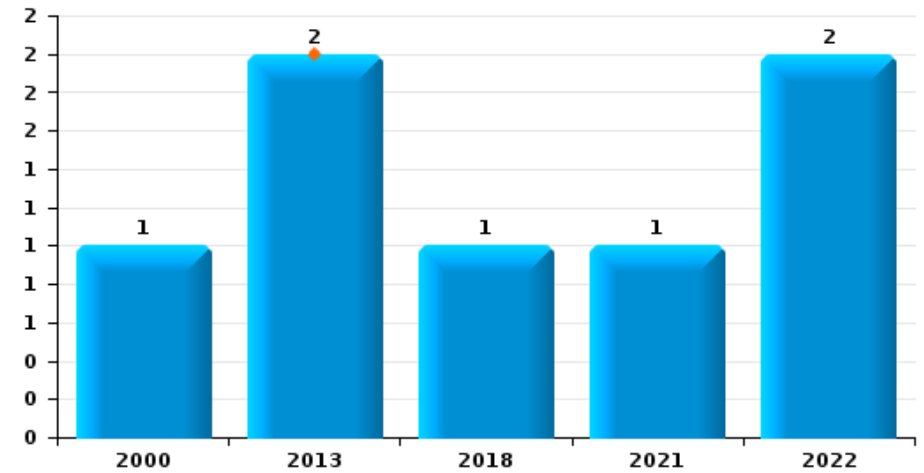
Vol à l'étalage



Vol avec violence sans arme



Vol à la tire

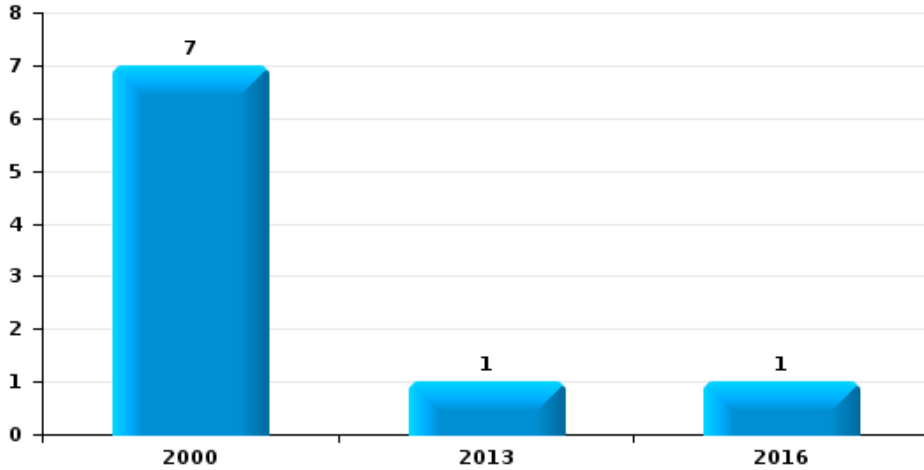




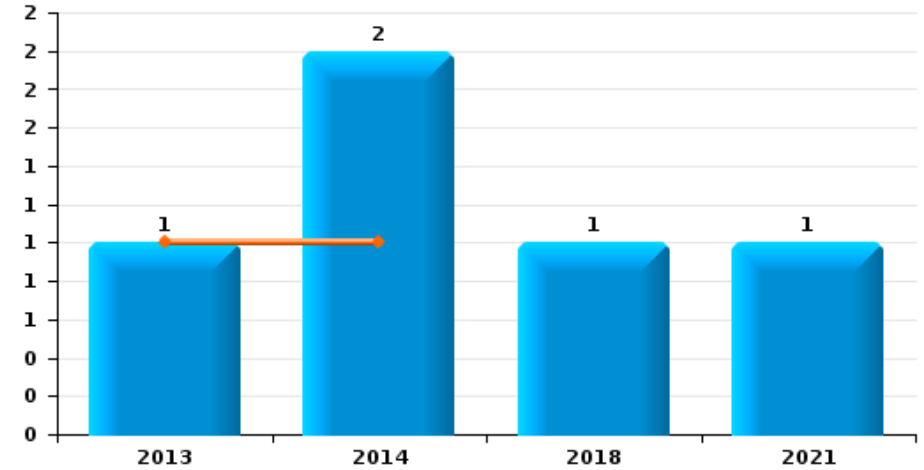
Hensies

Année	■
Trimestre 1	■

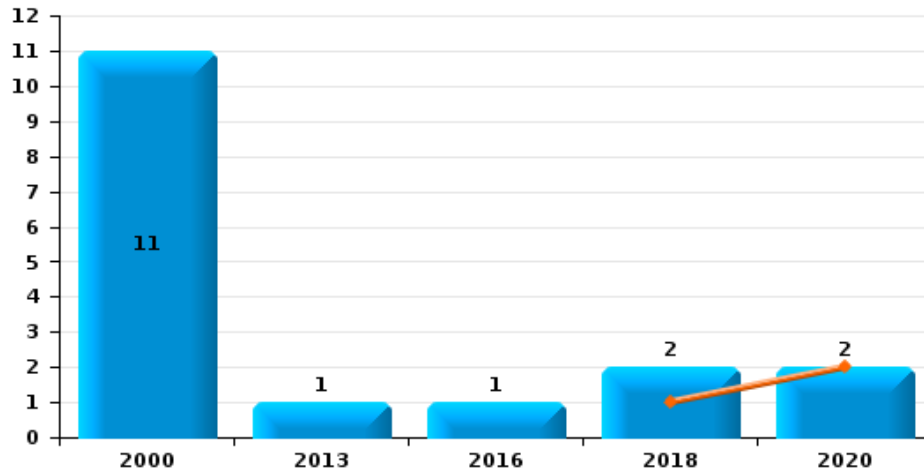
Arrachage de sac à main



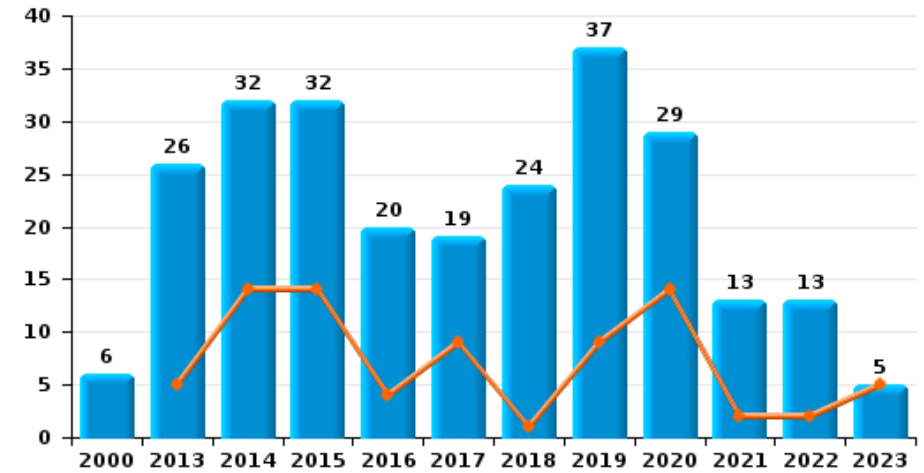
Graffiti



Vol à l'arraché



Dégradation de voiture





Hensies

FC Vol moyen de transport

		2000	2013	2014	2015	2016	2017	2018	2019	2020	2021	2022	2023
Vol de voiture	Trim 1	5	3	2	4	6	2	1	4	2		1	
	Trim 2	8	4	3	1	3	2	1	3	1		1	
	Trim 3	6			2			4	3	3	2	2	
	Trim 4	7		6	3		3	4	1	1	1	1	
	Total	26	7	11	10	9	7	10	11	7	3	5	
Vol de moto	Trim 1		2	1	2	1						1	
	Trim 2	2											
	Trim 3		3	1			2	1	1	1			
	Trim 4						1				1		
	Total	2	5	2	2	1	3	1	1	1	1	1	
Carjacking	Trim 1	1								1			
	Trim 2	4	1	1									
	Trim 3											1	
	Total	5	1	1						1		1	
Homejacking	Trim 1						1		1				
	Trim 2		1				1						
	Trim 3							1					
	Trim 4			1									
	Total		1	1			2	1	1				
Vol dans les garages	Trim 1		1			2							
	Total		1			2							
Vol de vélomoteur	Trim 1	2			2	1							1
	Trim 2	6	2					1	2				
	Trim 3	1	2		1			1					
	Trim 4	2	1				1				2		
	Total	11	5		3	1	1	2	2		2		1



FC Vol moyen de transport

		2000	2013	2014	2015	2016	2017	2018	2019	2020	2021	2022	2023
Vol de vélo	Trim 1			1	2	1					1		
	Trim 2	3	2	1							1		
	Trim 3	2	5	2	4	2			1		1	1	
	Trim 4		1		1	1	1	1		1		1	
Total		5	8	4	7	4	1	1	1	1	3	2	



FC Cambriolage

		2000	2013	2014	2015	2016	2017	2018	2019	2020	2021	2022	2023
Cambriolage dans habitation	Trim 1	14	16	22	14	13	6	5	2	5	2	1	2
	Trim 2	5	17	12	11	6	10	2	4	3	5	1	
	Trim 3	3	12	7	16	12	11	6	7	4	2	6	
	Trim 4	11	12	18	9	6	2	9	6	3	6	1	
Total		33	57	59	50	37	29	22	19	15	15	9	2
Cambriolage ds entreprise ou commerce	Trim 1	12	2	3		1				2			
	Trim 2	3		1	4				2				
	Trim 3	2	3	1	4	1		1					
	Trim 4	1	3	3	1	1	1			1		1	
Total		18	8	8	9	3	1	1	2	3		1	
Cambriolage ds service public ou bâtiment administ	Trim 1		2										
	Trim 2	6	2	2	1								
	Trim 3	1	3										
	Trim 4								1				
Total		7	7	2	1				1				
Vol au bélier	Trim 2	1											
Total		1											
Cambriolage dans bâtiment (total)	Trim 1	26	20	25	14	14	6	5	2	7	2	1	2
	Trim 2	13	19	15	16	6	10	2	6	3	5	1	
	Trim 3	6	18	8	20	13	11	7	7	4	2	6	
	Trim 4	12	15	21	10	7	3	9	7	4	6	2	
Total		57	72	69	60	40	30	23	22	18	15	10	2



FC Vol autre

		2000	2013	2014	2015	2016	2017	2018	2019	2020	2021	2022	2023
Vol à main armée	Trim 1		2				1	2					
	Trim 2	2	2	2	1		2						
	Trim 3										1		
	Trim 4		1	2	1			2					
	Total	2	5	4	2		3	4				1	
Vol avec violence sans arme	Trim 1	1		1			1	2	1	3			1
	Trim 2	10	1	1		1	3	1	1	3			
	Trim 3	5	2	2			1	2	1	1	3	1	
	Trim 4	6	1	3		1	1	4	1	1	1		
	Total	22	4	7		2	6	9	4	8	4	1	1
Vol dans ou sur un véhicule	Trim 1	17	15	13	18	11	2	7	8	6	8	4	12
	Trim 2	16	8	8	6	10		7	5	2	1	4	
	Trim 3	16	4	4	5	11	3	7	11	1		7	
	Trim 4	25	13	7	14	3	4	11	7	16	1	11	
	Total	74	40	32	43	35	9	32	31	25	10	26	12
Vol d'armes et explosifs	Trim 1	1	1			3							1
	Trim 2		1	1									
	Trim 3				1	1			1			1	
	Trim 4				2						1		
	Total	1	2	1	3	4			1		1	1	1
Arrachage de sac à main	Trim 2	1				1							
	Trim 3	3	1										
	Trim 4	3											
	Total	7	1			1							
	Vol à l'arraché	Trim 1							1		2		
Trim 2		2				1							
Trim 3		4	1										
Trim 4		5						1					
Total		11	1			1		2		2			



FC Vol autre

		2000	2013	2014	2015	2016	2017	2018	2019	2020	2021	2022	2023
Vol à la tire	Trim 1		2										
	Trim 3	1						1				2	
	Trim 4										1		
	Total	1	2					1			1	2	
Vol à l'étalage	Trim 1											1	
	Trim 2	1											
	Trim 3			1									
	Trim 4				1								
Total	1		1	2								1	
Vol par ruse	Trim 1	1	1		1			3		1			
	Trim 2				1		1			1			
	Trim 3						1		1				
	Trim 4	1							1				
Total	2	1		2		2	3	2	2	2			
Vol de métaux	Trim 1				1			1			1	1	1
	Trim 2			2	1								
	Trim 3			1	1	2					1	1	
	Trim 4			5				1			3		
Total			8	3	2		2			5	2	1	
Vol sur les chantiers	Trim 1	3	1	1	1								
	Trim 2		1	1			1	1					
	Trim 3	1	1					1			3		
	Trim 4	5		2	1								
Total	9	3	4	2		1	2			3			
Vol d'animaux	Trim 1	1				2							1
	Trim 2	1	1	2	2			2					
	Trim 3			2				1					
	Trim 4	1			1								
Total	3	1	4	3	2		3					1	



FC Vol autre

		2000	2013	2014	2015	2016	2017	2018	2019	2020	2021	2022	2023
Vol de cargaison	Trim 1		11	3	5	3		5	3	1	6	1	8
	Trim 2		5	1	4	6		1	1	1		2	
	Trim 3			1		1			7			4	
	Trim 4		6	2	5	1		4	3	5		8	
Total			22	7	14	11		10	14	7	6	15	8



Criminalité ICT

		2000	2013	2014	2015	2016	2017	2018	2019	2020	2021	2022	2023
Fraude de cartes de paiements	Trim 1		1			1	1		1	1	2	1	3
	Trim 2		1	2				1	1	1			
	Trim 3				2								
	Trim 4								1			2	
	Total		2	2	2	1	1	1	3	2	2	3	3
Phishing	Trim 1											3	1
	Trim 2										1		
	Trim 3								1				
	Trim 4												
	Total								1		1	3	1



FC Autre

		2000	2013	2014	2015	2016	2017	2018	2019	2020	2021	2022	2023
Violence contre les métiers d'intérêt général	Trim 1			1			1						
	Total			1			1						
Viol collectif	Trim 3								1				
	Total								1				
Graffiti	Trim 1		1	1									
	Trim 3			1				1					
	Trim 4										1		
	Total		1	2				1			1		
Dégradation de voiture	Trim 1		5	14	14	4	9	1	9	14	2	2	5
	Trim 2		5	5	4	2	5	5	7	4	6	1	
	Trim 3	1	12	5	6	7	4	9	10	4	1	7	
	Trim 4	5	4	8	8	7	1	9	11	7	4	3	
	Total	6	26	32	32	20	19	24	37	29	13	13	5
Rixe au couteau	Trim 1		1										
	Total		1										



PH Violence intrafamiliale (VIF)

		2000	2013	2014	2015	2016	2017	2018	2019	2020	2021	2022	2023
VIF: physique, dans le couple	Trim 1		3	4	3	1	6	8	3	2	2		4
	Trim 2	3	3	1	1		2	2	2	6	2	3	
	Trim 3		1	3	4	3	2	4	9	2		3	
	Trim 4		4	3	4	4	7	5	5	5	2	3	
	Total	3	11	11	12	8	17	19	19	15	6	9	4
VIF: physique, envers des descendants	Trim 1		2	1						2		1	
	Trim 2		1			1	1			1	1		
	Trim 3				1				1		2		
	Trim 4					1		2				1	
	Total		3	1	1	2	1	2	1	3	3	2	
VIF: physique, envers d'autres membres	Trim 1	5		2	1				2	2		1	
	Trim 2	5	1	2				1		2			
	Trim 3	1	2		1	1		2	1		6	1	
	Trim 4	5		2			2	2			1	3	
	Total	16	3	6	2	1	2	5	3	4	7	5	
VIF: sexuelle, envers des descendants	Trim 1		1								2		
	Trim 3								1		1		
	Trim 4							2					
	Total		1					2	1		3		
VIF: sexuelle, envers d'autres membres	Trim 3							2					
Total								2					
VIF: psychique, dans le couple	Trim 1	1	14	3	3		1	1	1	8		4	5
	Trim 2	7	3	4	1			1	6	11	7	3	
	Trim 3	5	2	6			1		1	12	2	1	
	Trim 4	3	3	5	3	2	1	2		8	1	3	
	Total	16	22	18	7	2	3	4	8	39	10	11	5



PH Violence intrafamiliale (VIF)

		2000	2013	2014	2015	2016	2017	2018	2019	2020	2021	2022	2023
VIF: psychique, envers des descendants	Trim 1					1			1				
	Trim 2											1	
	Trim 3								1				
	Trim 4								2			1	
Total						1			4			2	
VIF: psychique, envers d'autres membres	Trim 1		2						1	2			
	Trim 2								1				
	Trim 3		1							1			
	Trim 4				1								
Total			3		1				2	3			
VIF: économique, dans le couple	Trim 1											1	2
	Trim 2			1				1					
	Trim 3								2		1		
	Trim 4			1	1								
Total			2	2	1			1	2		1	1	2
VIF: économique, envers des descendants	Trim 3										1		
	Trim 4							1					
Total								1			1		
VIF: économique, envers d'autres membres	Trim 1		1	1	2								1
	Trim 2		2				1	1	1				
	Trim 3			1	2	1		1		1	1		
	Trim 4	1		1	1			1				1	
Total		1	3	3	5	1	1	3	1	1	1	1	1



PH Hormones et dopage

		2000	2013	2014	2015	2016	2017	2018	2019	2020	2021	2022	2023
Dopage humain	Trim 1		1										
	Trim 4							1					
Total			1					1					



PH Drogues

		2000	2013	2014	2015	2016	2017	2018	2019	2020	2021	2022	2023
Vente de cocaïne	Trim 2							1					
	Trim 3			2									
	Trim 4					1					1		
	Total			2		1	1				1		
Vente de drogues synthétiques	Trim 3			1									
Total			1										
Production de cannabis (culture)	Trim 2						1						
	Trim 3						1			1			
	Trim 4			1						1			
	Total			1		2				2			



PH Traite des êtres humains

		2000	2013	2014	2015	2016	2017	2018	2019	2020	2021	2022	2023
TEH - exploitation économique	Trim 1							1					
	Total							1					
TEH - exploitation sexuelle	Trim 1												1
	Trim 2								1				
	Trim 3			1									
	Trim 4										1		
Total				1				1		1			1



PH Violence dans l'espace public

		2000	2013	2014	2015	2016	2017	2018	2019	2020	2021	2022	2023
Violence physique (transport public)	Trim 1										1		
	Trim 2								1				
	Trim 3		1			1							
	Trim 4	1											
Total		1	1			1			1		1		
Violence physique (voie publique)	Trim 1	4	4	3	2	4	8	4	3		2		4
	Trim 2	2	3	5	4	4	6	8	3	9		1	
	Trim 3	3	8	5	2	1	3	5	7	2	5	1	
	Trim 4	4	3	5	5	7	7	6	3	2	1	1	
Total		13	18	18	13	16	24	23	16	13	8	3	4
Violence physique (autre endroit public)	Trim 2			2									
	Trim 4	1			1	1							
Total		1		2	1	1							
Violence physique (endroit accessible au public)	Trim 1	2	1	1			1		1	1			1
	Trim 2		1	1				1	2				
	Trim 3										1		
	Trim 4	3	2				1	2			2	1	
Total		5	4	2			2	3	3	1	3	1	1
Violence sexuelle (transport public)	Trim 3				1								
Total					1								
Violence sexuelle (voie publique)	Trim 1											1	
	Trim 2			1							1		
	Trim 3		1			1							
	Trim 4	1											
Total		1	1	1	1	1					1	1	
Violence sexuelle (autre endroit public)	Trim 4				1								
Total					1								



PH Violence dans l'espace public

		2000	2013	2014	2015	2016	2017	2018	2019	2020	2021	2022	2023
Violence sexuelle (endroit accessible au public)	Trim 1									1			
	Trim 3								2				
	Total								2	1			
Violence psychique (transport public)	Trim 1			1	1								
	Total			1	1								
Violence psychique (voie publique)	Trim 1	3	2	3	4	3	4	3	3	5	3	2	2
	Trim 2	3	3	4	4	5	1	8	3	3	4	3	
	Trim 3	1	3	4	4	7	6	3	5	5	6	2	
	Trim 4	5	2	6	1	3	4	5	4	8	2	3	
	Total	12	10	17	13	18	15	19	15	21	15	10	2
Violence psychique (autre endroit public)	Trim 3									1			
	Trim 4						1						
	Total						1			1			
Violence psychique (endroit accessible au public)	Trim 1		2		1	1			1	2	1		1
	Trim 2		1		1				1		1		
	Trim 3	1		1	1		2	1					
	Trim 4		3				1				1		
Total	1	6	1	3	1	3	1	2	2	3		1	
Vol à main armée (voie publique)	Trim 2	1		2									
	Trim 4							1					
	Total	1		2				1					
Vol à main armée (endroit accessible au public)	Trim 1							2					
	Trim 2	1											
	Trim 3										1		
	Trim 4			1									
Total	1		1					2			1		



PH Violence dans l'espace public

		2000	2013	2014	2015	2016	2017	2018	2019	2020	2021	2022	2023
Vol avec violence sans arme (transport public)	Trim 1							1					
	Trim 2				1								
	Total				1			1					
Vol avec violence sans arme (voie publique)	Trim 1	1		1						2			
	Trim 2	8	1	1						1			
	Trim 3	4	2	1								1	
	Trim 4	5		1			1	2		1			
	Total	18	3	4			1	2		4		1	
Vol avec violence sans arme (autre endroit public)	Trim 2						1						
	Total						1						
Vol avec violence sans arme (endr. acces. au pub.)	Trim 1									1			
	Trim 2	1							1				
	Trim 3	1		1					1				
	Trim 4			1	1								
	Total	2		2		1			2	1			



PH Autre

		2000	2013	2014	2015	2016	2017	2018	2019	2020	2021	2022	2023
Faux policiers	Trim 1							1		1			
	Trim 3					1			1				
	Trim 4								1				
	Total					1	1	2	1				
Terrorisme, extrémisme et radicalisme	Trim 4			1			1						
Total				1			1						
Cyberharcèlement	Trim 1			1						1	3		
	Trim 2				1	1			1			1	
	Trim 3							2	1			1	
	Trim 4				1			2		1		2	
Total			1	2	1	4	2	2	3	4			
Fraude à l'identité	Trim 1		2		1	1	1	1	1		1		1
	Trim 2		1	2	1	1	2	1		1	1		
	Trim 3					2		1					
	Trim 4	2	4		1	1				1			
Total	2	7	2	3	5	3	3	1	2	2		1	



Hensies

2022

FC Vol moyen de transport

	Fév	Mar	Juin	Juil	Août	Oct	Total
Vol de voiture	1		1	1	1	1	5
Vol de moto		1					1
Carjacking					1		1
Vol de vélo				1		1	2

FC Cambriolage

	Fév	Avr	Juil	Août	Sep	Oct	Nov	Total
Cambriolage dans habitation	1	1	4	1	1		1	9
Cambriolage ds entreprise ou commerce						1		1
Cambriolage dans bâtiment (total)	1	1	4	1	1	1	1	10

FC Vol autre

	Jan	Mar	Avr	Mai	Juin	Juil	Août	Sep	Oct	Nov	Déc	Total
Vol avec violence sans arme							1					1
Vol dans ou sur un véhicule	3	1	1	1	2	3	2	2	4	1	6	26
Vol d'armes et explosifs						1						1
Vol à la tire						2						2
Vol à l'étalage	1											1
Vol de métaux	1					1						2
Vol de cargaison	1				2	2	1	1	2	1	5	15



Criminalité ICT

	Jan	Nov	Total
Fraude de cartes de paiements	1	2	3
Phishing	3		3

FC Autre

	Fév	Mai	Juil	Août	Sep	Oct	Déc	Total
Dégradation de voiture	2	1	2	2	3	2	1	13

PH Violence intrafamiliale (VIF)

	Jan	Fév	Mar	Avr	Mai	Juin	Juil	Sep	Nov	Déc	Total
VIF: physique, dans le couple				1	2		2	1		3	9
VIF: physique, envers des descendants	1								1		2
VIF: physique, envers d'autres membres		1					1		2	1	5
VIF: psychique, dans le couple	1	2	1	2	1			1	1	2	11
VIF: psychique, envers des descendants						1				1	2
VIF: économique, dans le couple		1									1
VIF: économique, envers d'autres membres										1	1

PH Violence dans l'espace public

	Fév	Mar	Mai	Juin	Juil	Août	Sep	Oct	Nov	Déc	Total
Violence physique (voie publique)			1		1					1	3
Violence physique (endroit accessible au public)								1			1
Violence sexuelle (voie publique)	1										1
Violence psychique (voie publique)	1	1	1	2		1	1	1	1	1	10
Vol avec violence sans arme (voie publique)						1					1

PH Autre

	Mai	Juil	Nov	Déc	Total
Cyberharcèlement	1	1	1	1	4



2023

FC Vol moyen de transport

	Mar	Total
Vol de vélomoteur	1	1

FC Cambriolage

	Fév	Mar	Total
Cambriolage dans habitation	1	1	2
Cambriolage dans bâtiment (total)	1	1	2

FC Vol autre

	Jan	Fév	Mar	Total
Vol avec violence sans arme			1	1
Vol dans ou sur un véhicule	3	1	8	12
Vol d'armes et explosifs			1	1
Vol de métaux			1	1
Vol d'animaux			1	1
Vol de cargaison	3		5	8

Criminalité ICT

	Jan	Mar	Total
Fraude de cartes de paiements	3		3
Phishing		1	1

FC Autre

	Jan	Mar	Total
Dégradation de voiture	2	3	5



PH Violence intrafamiliale (VIF)

	Jan	Mar	Total
VIF: physique, dans le couple	1	3	4
VIF: psychique, dans le couple	2	3	5
VIF: économique, dans le couple		2	2
VIF: économique, envers d'autres membres	1		1

PH Traite des êtres humains

	Mar	Total
TEH - exploitation sexuelle	1	1

PH Violence dans l'espace public

	Fév	Mar	Total
Violence physique (voie publique)	2	2	4
Violence physique (endroit accessible au public)		1	1
Violence psychique (voie publique)		2	2
Violence psychique (endroit accessible au public)		1	1

PH Autre

	Fév	Total
Fraude à l'identité	1	1

STATISTIQUES POLICIERES DE CRIMINALITE

LIEU DE PERPETRATION: COMMUNE

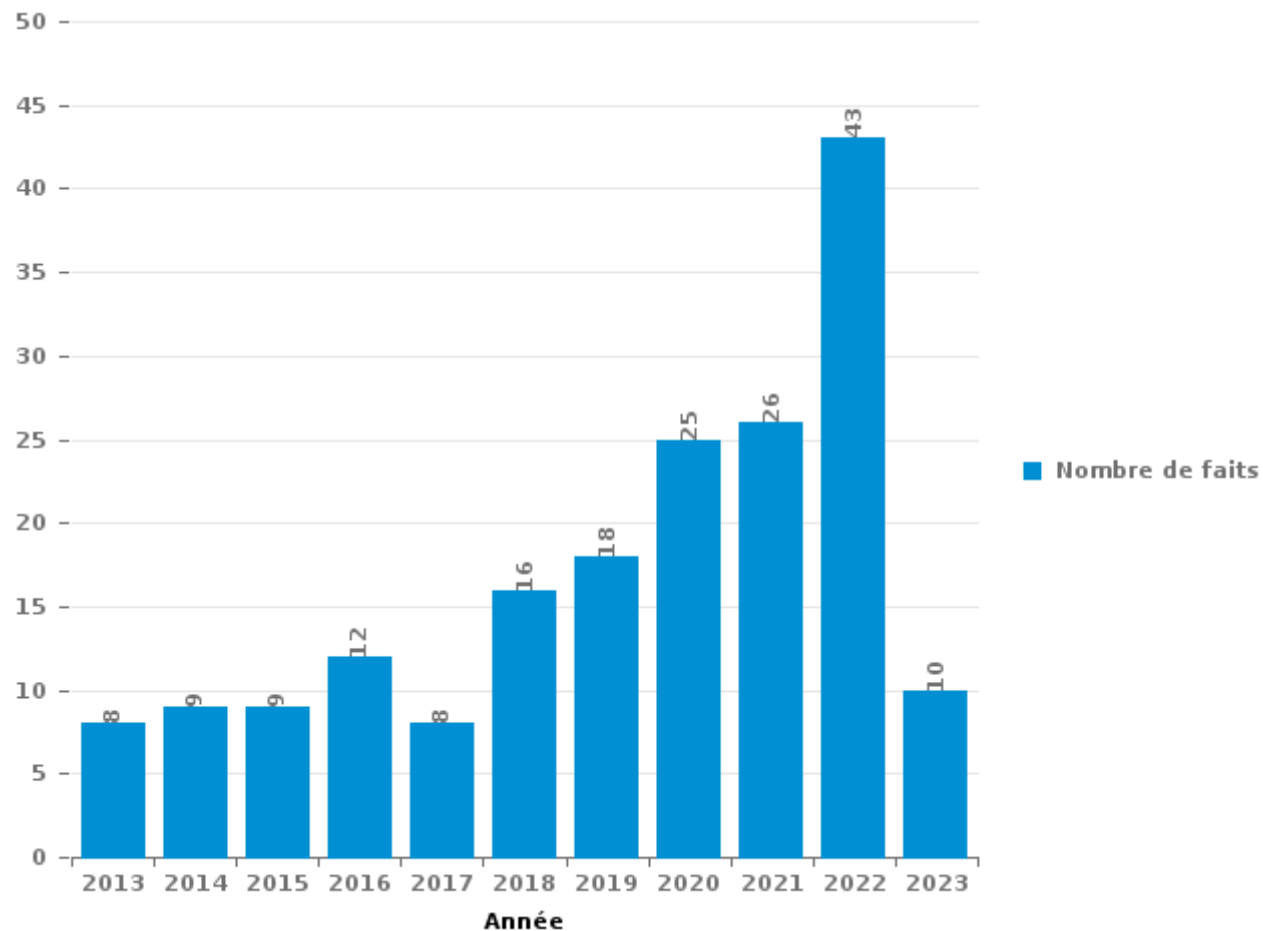
Hensies

PARTIE III : ICT



Hensies

Nombre total de délits avec un élément ICT/online, depuis 2013





Criminalité ICT/online au sens strict

Infractions (exhaustif)

	2013	2014	2015	2016	2017	2018	2019	2020	2021	2022	2023
Code pénal social: Infr. contre foi publique en droit pénal social: Faux en informatique								1			
Criminalité informatique: Faux en informatique:			1	1				1		1	
Criminalité informatique: Fraude informatique:	4	4	3	5	3	3	6	5	8	18	7
Criminalité informatique: Hacking:	1	1						2	3	3	
Criminalité informatique: Sabotage:	1	1							2	2	
Total:	6	6	4	6	3	3	6	9	13	24	7

Figures criminelles (à considérer spécifiquement – ne pas additionner avec d'autres éléments – risque de double comptage!)

	2013	2014	2015	2016	2017	2018	2019	2020	2021	2022	2023
Fraude de cartes de paiements	2	2	2	1	1	1	3	2	2	3	3
Phishing							1		1	3	1



Criminalité ICT/online au sens large

Infractions (uniquement si code-fait existe)

	2013	2014	2015	2016	2017	2018	2019	2020	2021	2022	2023
Fraude: Escroquerie: Fraude par internet	3	2	3	4	4	9	9	14	12	18	2
Infr. contre les mœurs: Voyeurisme: Diffusion enregistrement nudité ou intimité							1	1			
Total:	3	2	3	4	4	9	10	15	12	18	2

Figures criminelles (à considérer spécifiquement – ne pas additionner avec d'autres éléments – risque de double comptage!)

	2014	2016	2017	2018	2019	2020	2021	2022
Cyberharcèlement	1	2	1	4	2	2	3	4

STATISTIQUES POLICIERES DE CRIMINALITE

LIEU DE PERPETRATION: COMMUNE

Hensies

PARTIE IV : DESTINATION LIEU



Hensies

Vol et extorsion

	2000	2013	2014	2015	2016	2017	2018	2019	2020	2021	2022	2023
Voie publique	114	41	51	42	30	19	34	30	33	12	25	8
Habitation: maison	59	59	63	52	36	37	27	29	18	19	12	5
Parking	7	20	9	16	9	3	11	14	7	5	10	7
Habitation: allée	10	15	15	21	9	7	13	5	6	7	4	2
Habitation: dépendances	13	13	7	14	9	7	6	3	5	2	3	1
Terrain	7	3	5	8	3	5	5	2		3	2	
Magasin	14	4	4	4	1		2		3	2	2	2
Inconnue	8	2	2	3	3	1	5	2	2	2	6	
Habitation: garage		7	3	6	4	2	4	1	5	2	1	
Horeca	14	3	3	4	3			2		1	2	
Moyen de transport: voiture	1	2	5	10	6	2	2	1				
Culture et loisirs	8	3	3	2		1	1	1			1	
Chantier	5	3	4	2			2			3		
Habitation: non précisée	2	5	3	1	1	1	1	4	1			
Entreprise	3	1	3	2		1		1	1		1	
Autre	1	2	1	1	2	1		2	1	1		1
Institution d'enseignement	2	5		2	1			1				
Cimetière	1	1	1				1	2		3	2	
Stade	4	2	1	1			2	1				
Habitation: appartement		3	2		2	1	1		1			
Infrastructure sportive	3		1	2			2		1	1		
Moyen de transport: autre		2	1	1	1		3	1	1			
Habitation: autre		1		1	1		4			1		
Moyen de transport: camion		1		1	3		1		1		1	
Banque / institution financière	1				2	1	2					
Service public	1	2	1	1						1		
Station de bus / métro et gare de chemin de fer	1		1		1			1	1			
Eaux intérieures et maritimes	2							1				
Maison de repos	1		1		1							
Moyen de transport: train / tram / métro		1					1				1	
Bâtiment administratif	1			1								
Edifice religieux / lieu du culte	2											
Maison de débauche			1	1								
Service							1				1	
Station essence			1				1					
Emplacement de vélo									1			
Médecin / dentiste / pharmacien										1		
Total	285	201	192	199	128	89	132	104	88	66	74	26

FPF/DGR/DRI/BIPOL - Statistiques policières de criminalité (date de clôture: 22/09/2023)

Les données pour les années 2001 jusqu'à 2012 ne sont plus publiées mais restent disponibles sur demande auprès du service BIPOL.

Les données pour 2023 ne concernent que le 1er trimestre.



Hensies

Dégradation de la propriété

	2000	2013	2014	2015	2016	2017	2018	2019	2020	2021	2022	2023
Voie publique	17	23	19	34	20	15	22	28	27	15	11	6
Habitation: résidence principale	17	14	29	14	6	12	13	19	10	10	9	1
Habitation: jardin	3	3	8	3	2	4	1	2	2	2		
Habitation: allée	1	3	2	3	3	2	4	7	2		2	
Terrain	3	2	5	3	6	1	3	2	1		2	1
Moyen de transport: voiture		1	1	2	2	2	2		4			1
Parking		1	4			1	1	4	3	1		
Habitation: non précisée	1		1		4	3	2	1				
Habitation: dépendances		1	1				2	1		1		3
Horeca		3	1	2	1			2				
Habitation: garage	1			1		1	1		1	2		
Autre		1		1		1				1	1	
Entreprise	1	1			1		1	1				
Institution d'enseignement	1	2	1						1			
Magasin	1	1		1	1							
Bâtiment administratif	1							1	1			
Cimetière				1						2		
Culture et loisirs			1				1		1			
Eaux intérieures et maritimes		1		1			1					
Chantier		2										
Habitation: résidence secondaire			1									1
Inconnue		1							1			
Moyen de transport: autre					1		1					
Stade								2				
Banque / institution financière		1										
Edifice religieux / lieu du culte										1		
Maison de débauche			1									
Service public						1						
Station de bus / métro et gare de chemin de fer												1
Total	47	61	75	66	47	43	55	70	54	35	26	13

FPF/DGR/DRI/BIPOL - Statistiques policières de criminalité (date de clôture: 22/09/2023)
 Les données pour les années 2001 jusqu'à 2012 ne sont plus publiées mais restent disponibles sur demande auprès du service BIPOL.
 Les données pour 2023 ne concernent que le 1er trimestre.



Hensies

Infractions contre l'intégrité physique

	2000	2013	2014	2015	2016	2017	2018	2019	2020	2021	2022	2023
Habitation	20	25	21	19	13	19	25	24	23	18	24	7
Voie publique	11	19	18	16	17	22	26	19	16	11	6	4
Horeca	5	2	2					1	1	1		
Habitation: allée		1	2	1	1		2	2			1	
Terrain	3				2					1	3	
Inconnue		1					2	1		3		
Infrastructure sportive		1					1				1	2
Stade						1	1	1		1		
Habitation: jardin				1				1			1	
Parking						1		1	1			
Eaux intérieures et maritimes			2									
Magasin							1			1		
Moyen de transport: autobus / autocar		1			1							
Moyen de transport: autre								1	1			
Moyen de transport: train / tram / métro								1		1		
Station de bus / métro et gare de chemin de fer	1											1
Culture et loisirs		1										
Edifice religieux / lieu du culte					1							
Entreprise		1										
Institution d'enseignement		1										
Maison de repos			1									
Service public						1						
Total	40	53	46	37	35	44	58	52	42	37	36	14

FPF/DGR/DR/BIPOL - Statistiques policières de criminalité (date de clôture: 22/09/2023)

Les données pour les années 2001 jusqu'à 2012 ne sont plus publiées mais restent disponibles sur demande auprès du service BIPOL.

Les données pour 2023 ne concernent que le 1er trimestre.

STATISTIQUES POLICIERES DE CRIMINALITE

LIEU DE PERPETRATION: COMMUNE

Hensies

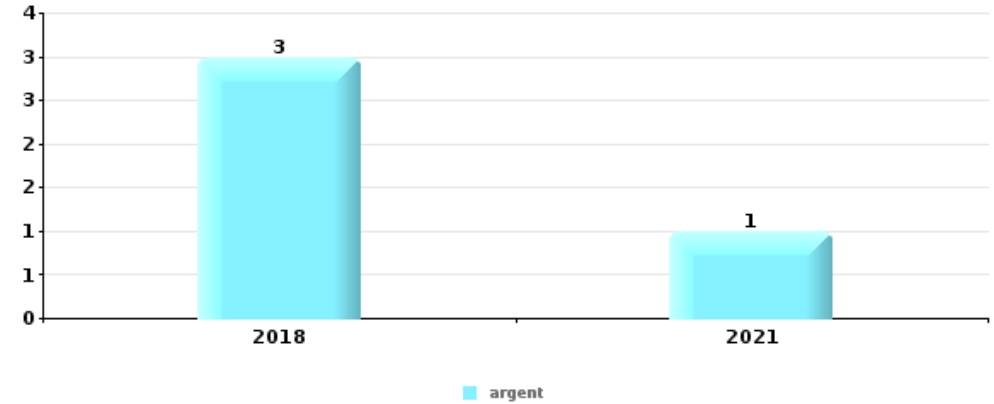
PARTIE V : OBJETS ET MOYENS DE TRANSPORT



Hensies

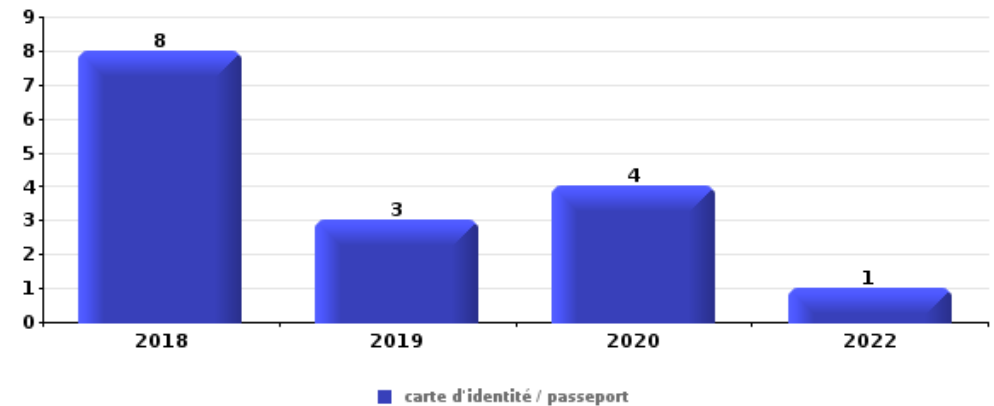
Vol à main armée

Top 5 Objets volés (sbd nombre de faits)		2018	2019	2020	2021	2022	2023
1	argent	3			1		
2	carte bancaire / carte de crédit	2					
2	GSM et accessoires	2					
4	alimentation	1					
4	carte d'identité / passeport	1					
4	ordinateur et accessoires	1					
4	sac à main	1					
4	tabac	1					
4	valise / sac	1					



Vol dans ou sur un véhicule

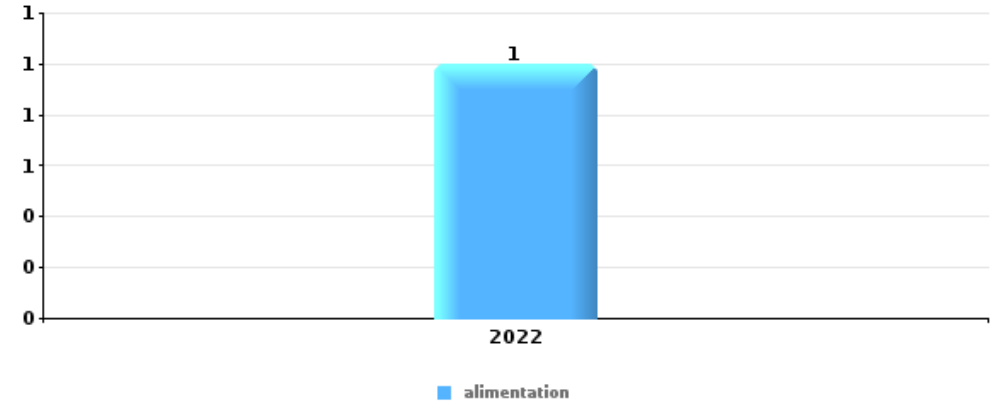
Top 5 Objets volés (sbd nombre de faits)		2018	2019	2020	2021	2022	2023
1	carte d'identité / passeport	8	3	4		1	
2	permis de conduire	7	4	3		1	
3	plaque d'immatriculation	1	4	3	2	3	1
4	argent	5	4	2		1	
4	carte bancaire / carte de crédit	6	2	3		1	





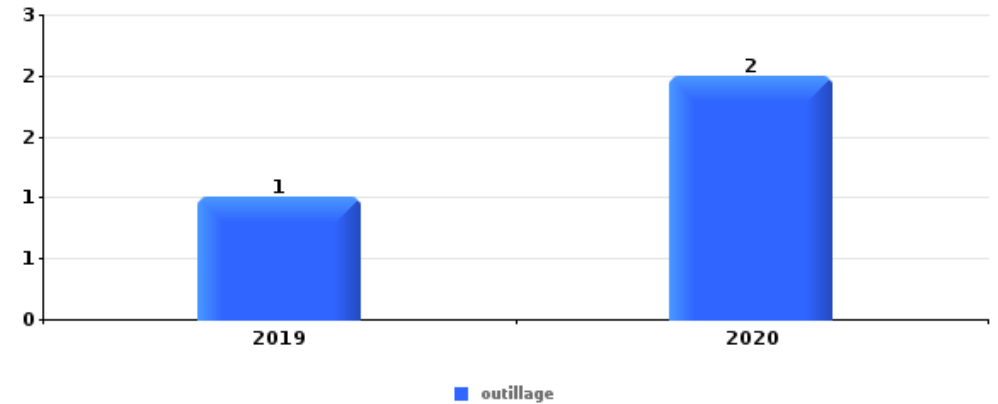
Vol à l'étalage

Top 5 Objets volés (sbd nombre de faits)		2018	2019	2020	2021	2022	2023
1	alimentation					1	



Cambrilage ds entreprise ou commerce

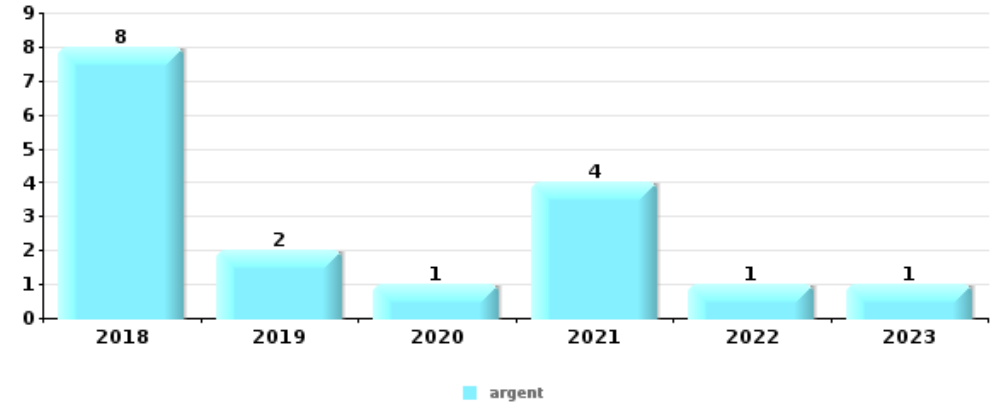
Top 5 Objets volés (sbd nombre de faits)		2018	2019	2020	2021	2022	2023
1	outillage		1	2			
2	coffre-fort / coffret (argent) / caisse			1			
2	document véhicule		1				
2	multimédia		1				
2	pièce de moyen de transport		1				





Cambriolage dans habitation

Top 5 Objets volés (sbd nombre de faits)		2018	2019	2020	2021	2022	2023
1	argent	8	2	1	4	1	1
2	bijouterie / montre	5	5		1	2	1
3	ordinateur et accessoires	5	4				1
4	multimédia	3	3	3			
5	outillage	1	2	1		2	
5	vêtement	1	3	1			1



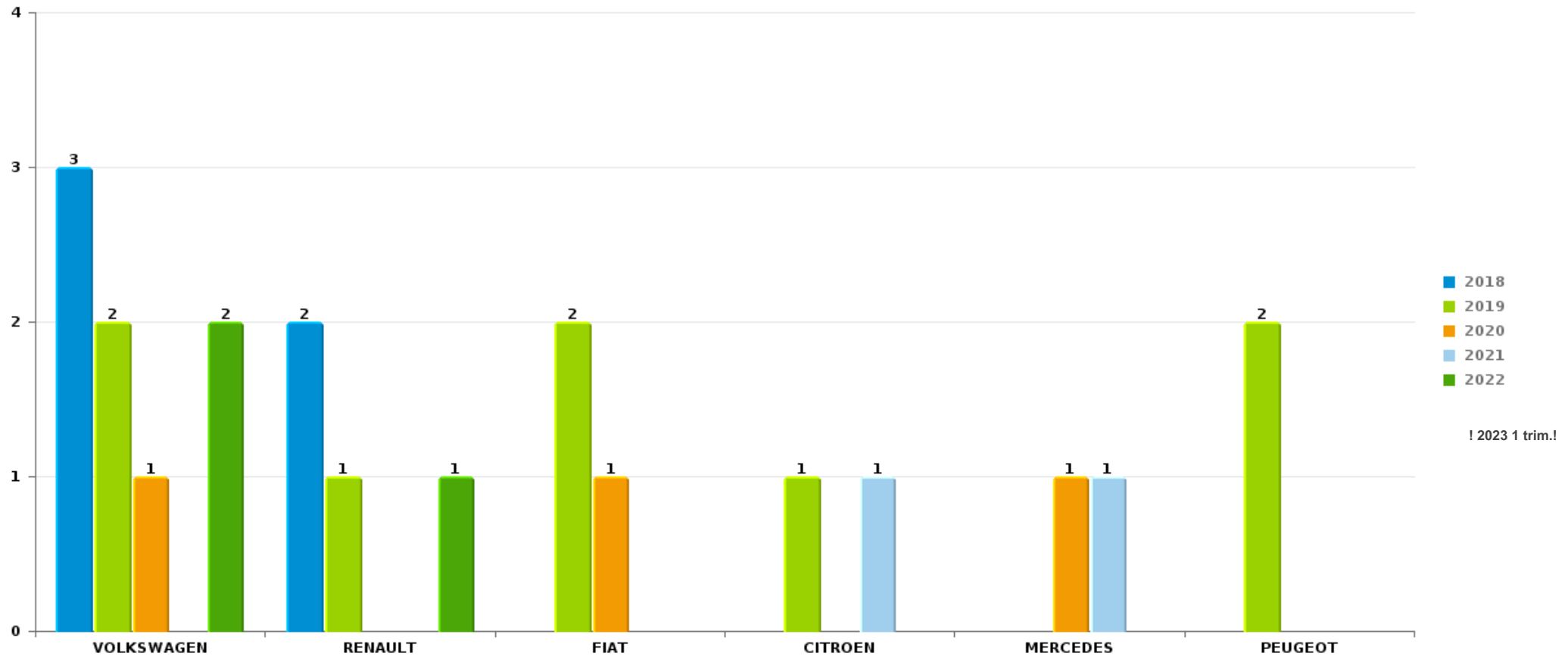
Remarque: en ce qui concerne les objets, aucun total n'est reproduit étant donné que plusieurs objets peuvent avoir été volés lors d'un même fait.



Hensies

Vol de voiture

Nombre de voitures volées par marque (Top 5)



STATISTIQUES POLICIERES DE CRIMINALITE

LIEU DE PERPETRATION: COMMUNE

Hensies

PARTIE VI : SUSPECTS



Partie 1: Niveau FAITS (comptage du nombre de faits pour lesquels un certain type de suspect est impliqué)

1.1. Nombre d'infractions selon le sexe des suspects identifiés (par catégorie principale)

Étant donné que, tant un suspect identifié masculin qu'un suspect identifié féminin peuvent être impliqués lors d'un même fait, il est possible que la somme des colonnes «Hommes» et «Femmes» soit supérieure à la valeur de la colonne «Total...» (voir également la note méthodologique)

Hensies

2023

Catégorie principale / Sexe	Nombre total de faits avec au moins 1 suspect	Hommes	%	Femmes	%
Infr. contre l'intégrité physique	4	2	50,0%	2	50,0%
Infr. contre la sécurité publique	3	3	100,0%		
Armes et explosifs	2	2	100,0%		
Dégradation de la propriété	2	2	100,0%		
Infr. contre autres valeurs morales et sentiments	2	2	100,0%		
Drogues	1	1	100,0%		
Environnement	1	1	100,0%		
Fraude	1	1	100,0%		
Infr. contre l'autorité publique	1	1	100,0%		
Vol et extorsion	1	1	100,0%		
Total	18	16	88,9%	2	11,1%



1.2. Nombre d'infractions selon le sexe des suspects identifiés (par figure criminelle)

Étant donné que, tant un suspect identifié masculin qu'un suspect identifié féminin peuvent être impliqués lors d'un même fait, il est possible que la somme des colonnes «Hommes» et «Femmes» soit supérieure à la valeur de la colonne «Total...» (voir également la note méthodologique)

Hensies

2023

FC Vol autre

Figure criminelle / Sexe	Nombre total de faits avec au moins 1 suspect identifié	Hommes	%
Vol dans ou sur un véhicule	1	1	100,0%
Total	PA	PA	PA

FC Autre

Figure criminelle / Sexe	Nombre total de faits avec au moins 1 suspect identifié	Hommes	%
Dégradation de voiture	2	2	100,0%
Total	PA	PA	PA

PH Violence intrafamiliale (VIF)

Figure criminelle / Sexe	Nombre total de faits avec au moins 1 suspect identifié	Hommes	%	Femmes	%
VIF: physique, dans le couple	2	1	50,0%	1	50,0%
VIF: psychique, dans le couple	2	2	100,0%		
VIF: économique, dans le couple	2	2	100,0%		
Total	PA	PA	PA	PA	PA

CRIMINALITE ENREGISTREE: SUSPECTS



PH Violence dans l'espace public

Figure criminelle / Sexe	Nombre total de faits avec au moins 1 suspect identifié	Hommes	%
Violence physique (voie publique)	2	2	100,0%
Violence psychique (voie publique)	1	1	100,0%
Total	PA	PA	PA



1.3. Nombre d'infractions selon l'âge des suspects identifiés (par catégorie principale)

Étant donné que, tant un suspect identifié mineur qu'un suspect identifié majeur peuvent être impliqués lors d'un même fait, il est possible que la somme des colonnes «Mineur» et «Majeur» soit supérieure à la valeur de la colonne «Total...» (voir également la note méthodologique)

Hensies

2023

Catégorie principale / Âge	Nombre total de faits avec au moins 1 suspect identifié	Majeur	%
Infr. contre l'intégrité physique	4	4	100,0%
Infr. contre la sécurité publique	3	3	100,0%
Armes et explosifs	2	2	100,0%
Dégradation de la propriété	2	2	100,0%
Infr. contre autres valeurs morales et sentiments	2	2	100,0%
Drogues	1	1	100,0%
Environnement	1	1	100,0%
Fraude	1	1	100,0%
Infr. contre l'autorité publique	1	1	100,0%
Vol et extorsion	1	1	100,0%
Total	18	18	100,0%



1.4. Nombre d'infractions selon l'âge des suspects identifiés (par figure criminelle)

Étant donné que, tant un suspect identifié mineur qu'un suspect identifié majeur peuvent être impliqués lors d'un même fait, il est possible que la somme des colonnes «Mineur» et «Majeur» soit supérieure à la valeur de la colonne «Total...»
(voir également la note méthodologique)

Hensies

2023

FC Vol autre

Figure criminelle / Âge	Nombre total de faits avec au moins 1 suspect identifié	Majeur	%
Vol dans ou sur un véhicule	1	1	100,0%
Total	PA	PA	PA

FC Autre

Figure criminelle / Âge	Nombre total de faits avec au moins 1 suspect identifié	Majeur	%
Dégradation de voiture	2	2	100,0%
Total	PA	PA	PA

PH Violence intrafamiliale (VIF)

Figure criminelle / Âge	Nombre total de faits avec au moins 1 suspect identifié	Majeur	%
VIF: physique, dans le couple	2	2	100,0%
VIF: psychique, dans le couple	2	2	100,0%
VIF: économique, dans le couple	2	2	100,0%
Total	PA	PA	PA

PH Violence dans l'espace public

Figure criminelle / Âge	Nombre total de faits avec au moins 1 suspect identifié	Majeur	%
Violence physique (voie publique)	2	2	100,0%
Violence psychique (voie publique)	1	1	100,0%
Total	PA	PA	PA





Partie 2: Niveau SUSPECTS-FAIT (comptage du nombre de combinaisons suspect-fait)

2.1. Nombre de suspects-fait selon le sexe des suspects identifiés (TOP 5 des catégories principales)

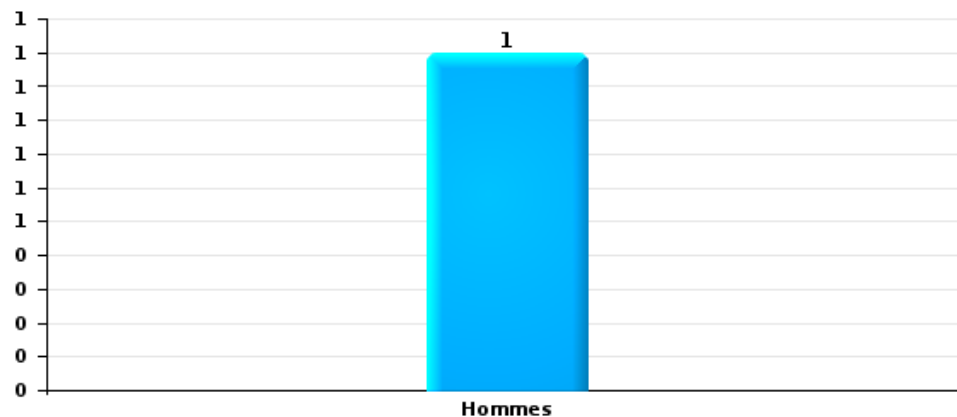
Lorsqu'un même suspect a commis plusieurs faits durant la période considérée, il est aussi comptabilisé plusieurs fois (voir également la note méthodologique)

Hensies

2023

Vol et extorsion

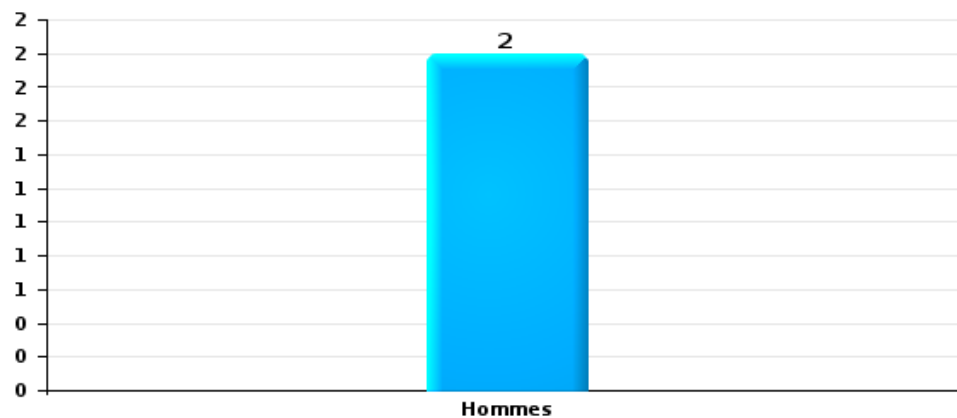
Nombre de suspects-fait selon le sexe





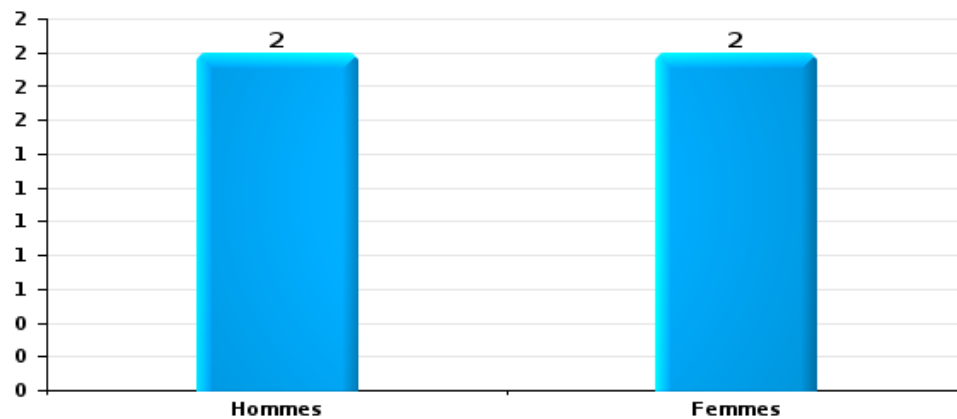
Dégradation de la propriété

Nombre de suspects-fait selon le sexe



Infr. contre l'intégrité physique

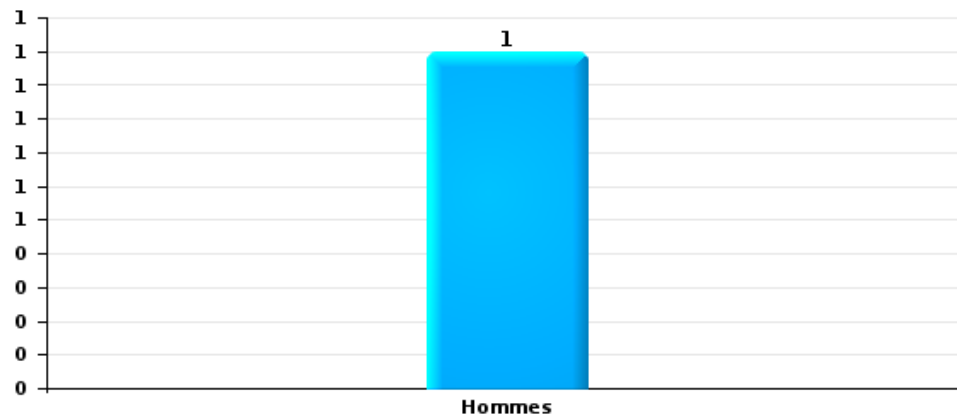
Nombre de suspects-fait selon le sexe





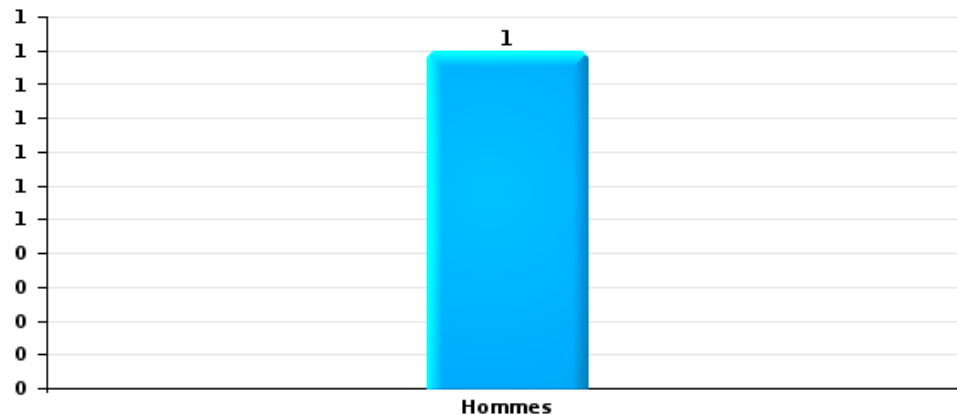
Drogues

Nombre de suspects-fait selon le sexe



Fraude

Nombre de suspects-fait selon le sexe





2.2. Nombre de suspects-fait selon le sexe des suspects identifiés (TOP 5 des figures criminelles)

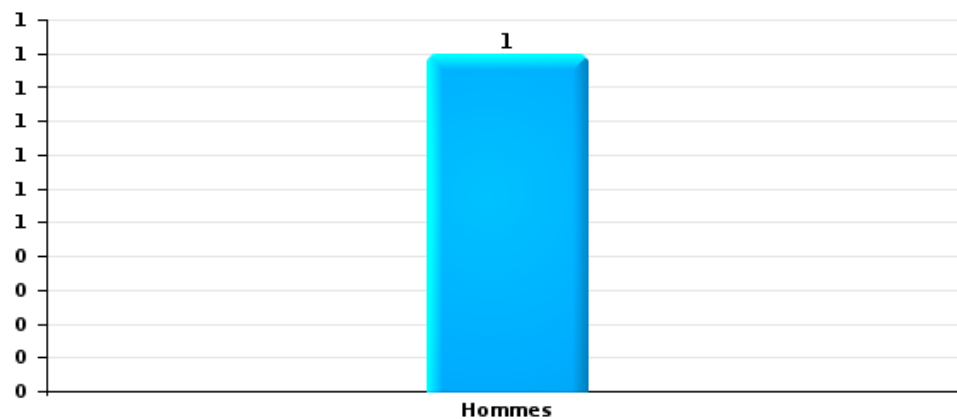
Lorsqu'un même suspect a commis plusieurs faits durant la période considérée, il est aussi comptabilisé plusieurs fois (voir également la note méthodologique)

Hensies

2023

Vol dans ou sur un véhicule

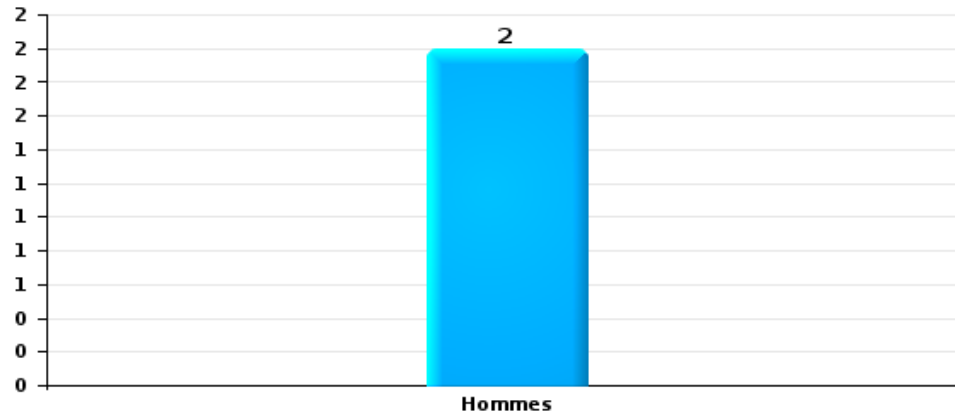
Nombre de suspects-fait selon le sexe





Dégradation de voiture

Nombre de suspects-fait selon le sexe





2.3. Nombre de suspects-fait selon l'âge des suspects identifiés (TOP 5 des catégories principales)

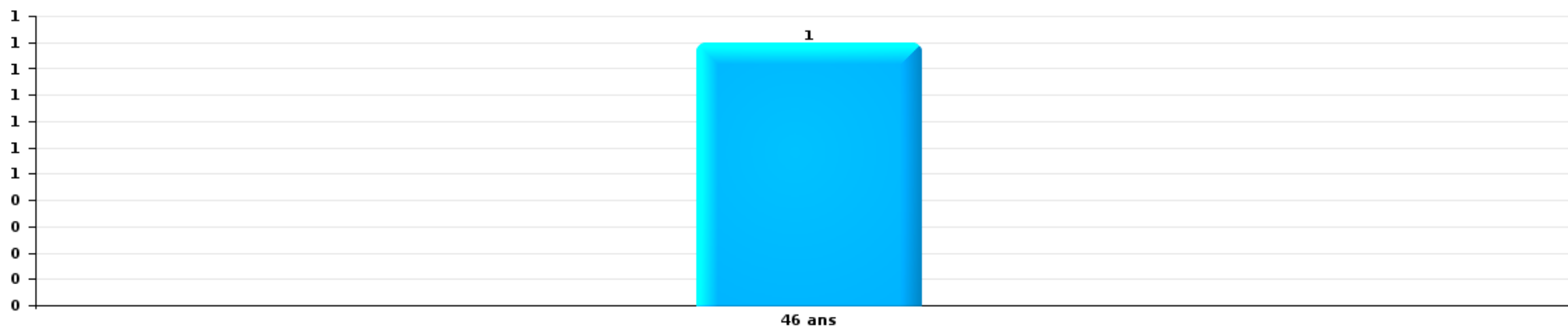
1) Lorsqu'un même suspect a commis plusieurs faits durant la période considérée, il est aussi comptabilisé plusieurs fois, qu'il ait le même âge ou non – 2) Les suspects au-dessous de 14 ans et à partir de 90 ans ne sont pas repris dans le tableau (voir également la note méthodologique)

Hensies

2023

Vol et extorsion

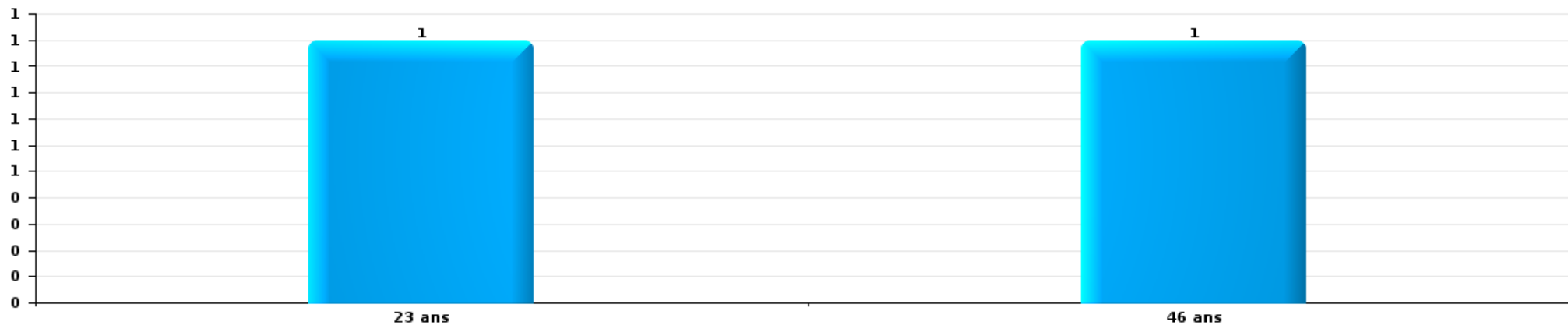
Nombre de suspects-fait par âge (chronologique)





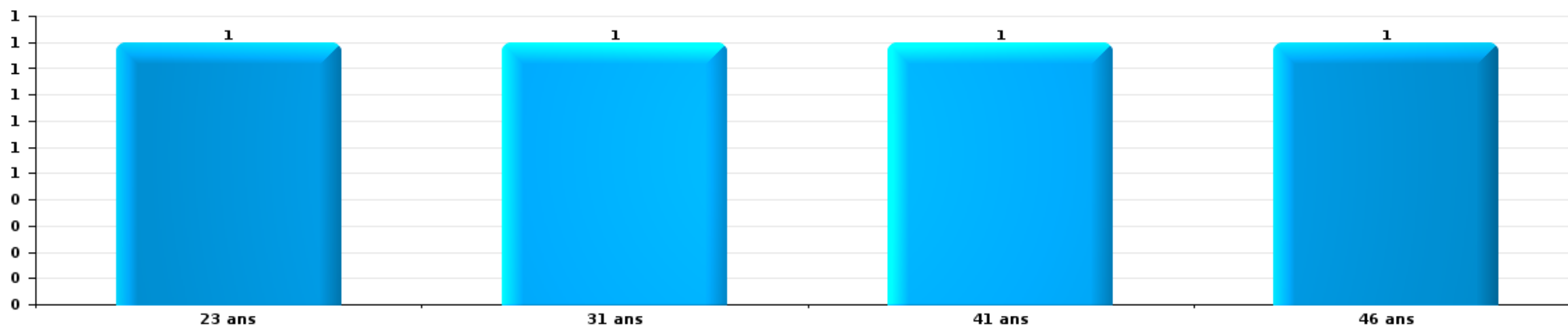
Dégradation de la propriété

Nombre de suspects-fait par âge (chronologique)



Infr. contre l'intégrité physique

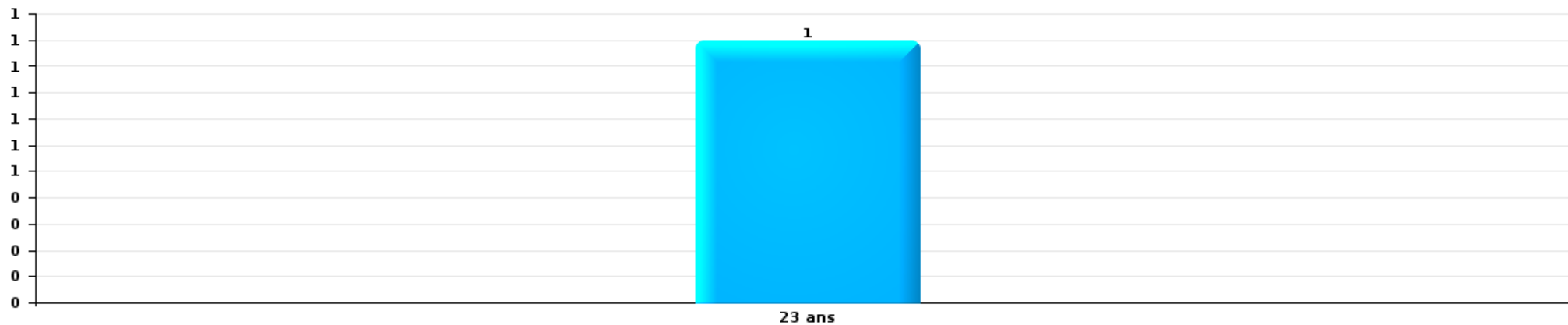
Nombre de suspects-fait par âge (chronologique)





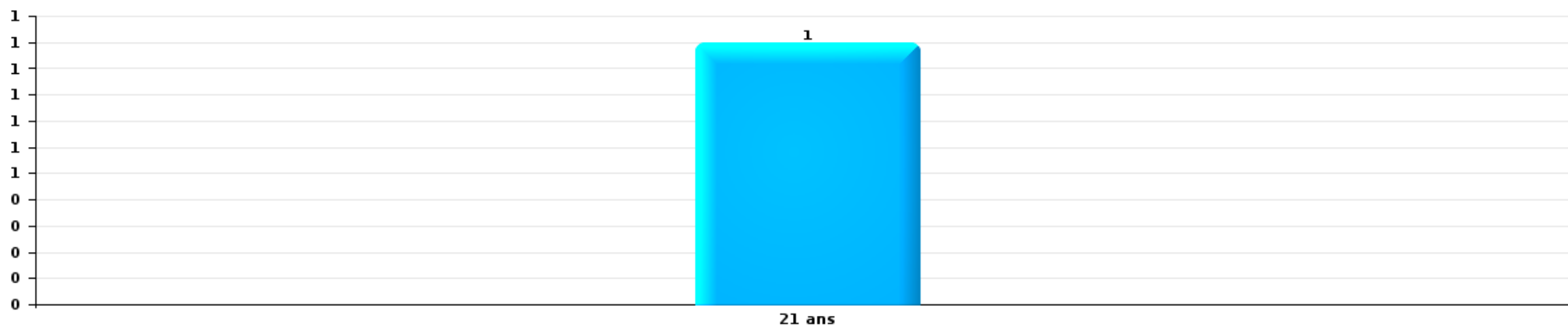
Drogues

Nombre de suspects-fait par âge (chronologique)



Fraude

Nombre de suspects-fait par âge (chronologique)





2.4. Nombre de suspects-fait selon l'âge des suspects identifiés (TOP 5 des figures criminelles)

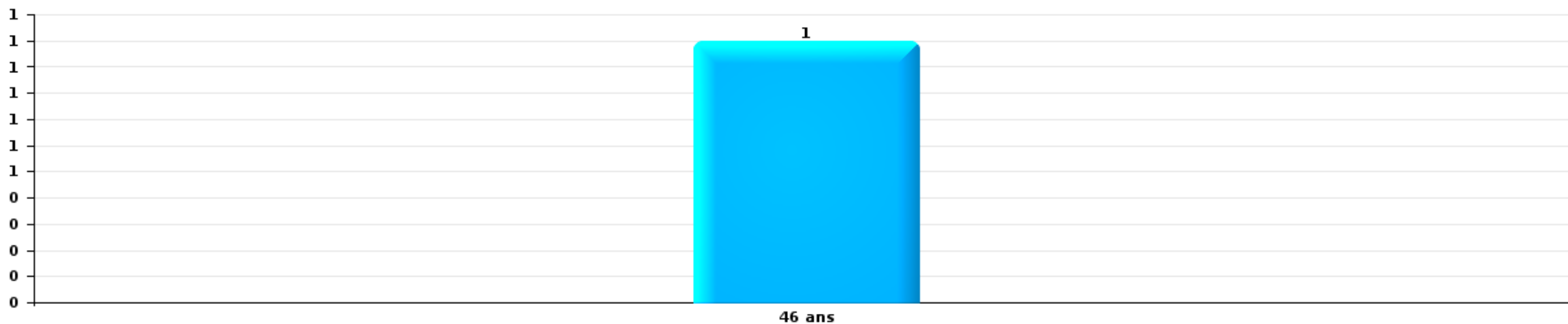
1) Lorsqu'un même suspect a commis plusieurs faits durant la période considérée, il est aussi comptabilisé plusieurs fois, qu'il ait le même âge ou non – 2) Les suspects au-dessous de 14 ans et à partir de 90 ans ne sont pas repris dans le tableau (voir également la note méthodologique)

Hensies

2023

Vol dans ou sur un véhicule

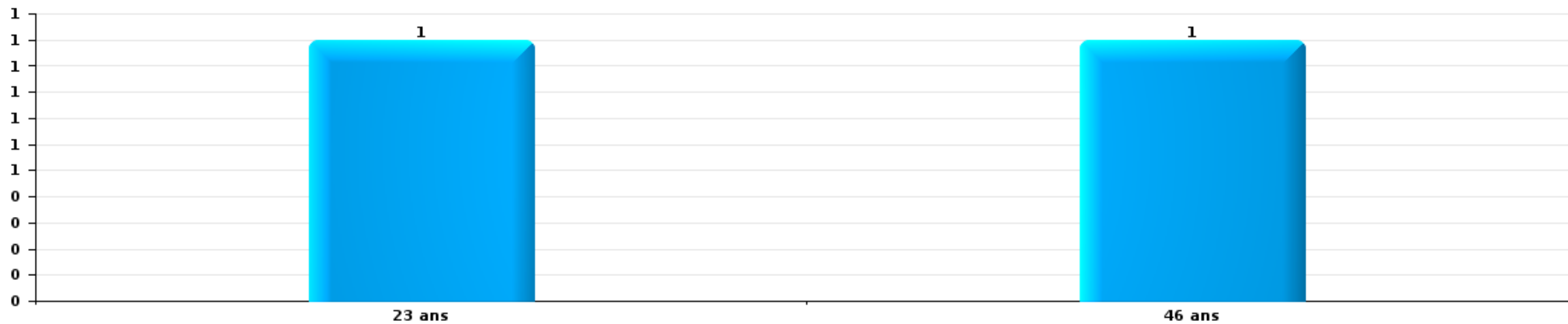
Nombre de suspects-fait par âge (chronologique)





Dégradation de voiture

Nombre de suspects-fait par âge (chronologique)



STATISTIQUES POLICIERES DE CRIMINALITE

LIEU DE PERPETRATION: COMMUNE

Hensies

***ANNEXE I: DETAIL PAR CATEGORIE DE DELIT
CODE PENAL***

Infraction Code pénal

Infr. contre l'intégrité physique

			2000	2013	2014	2015	2016	2017	2018	2019	2020	2021	2022	2023
Assassinat	Autres	Acc.			2									
		Tent.									1			
	Sous-total			2						1				
Meurtre	Empoisonnement (meurtre)	Tent.		1										
		Tent.							1					
	Meurtre pour faciliter le vol	Acc.					1							
		Tent.		1										
Autres	Acc.													
	Tent.													
Sous-total			2				1	1						
Torture et maltraitance	Traitement inhumain	Acc.			1									
		Sous-total			1									
Coups et/ou blessures vol. en sphère familiale	Entre partenaires ou ex-partenaires	Acc.	3	10	10	12	8	13	19	19	14	5	9	4
	Lors d'un différend familial en général	Acc.	15											
	Par les parents envers un mineur	Acc.		2		1	1	1	1	1	1	3	2	
	Par les parents envers personne vulnérable	Acc.					1							
	Envers les parents	Acc.	1	1	3	1	1		2	1	2	2	4	
	Envers d'autres ascendants directs ou collatéraux	Acc.						1		2		1		
Sous-total		19	13	13	14	11	15	22	23	17	11	15	4	
Coups et/ou blessures vol. hors sphère familiale	Bagarres (=coups réciproques)	Acc.	4	5	5	4	2	7	7	6	4	4		2
	Coups envers fonctionnaire de police	Acc.			1									
	Envers un mineur par une pers. ayant autorité	Acc.		2	1	2		2	1		3	1		
	Envers un mineur qualité de l'auteur inconnue	Acc.	2	2				1	2		1	1	1	
	Non spécifié	Acc.	14	22	19	12	19	13	21	16	10	16	16	5
Sous-total		20	31	26	18	21	23	31	22	22	18	22	17	7
Abstention coupable		Acc.						1						
		Sous-total						1						
Autres infr. volontaires. c/ l'intégrité phys.	Privation de soins à enfant ou personne vulnérable	Acc.		2									1	
	Empoisonnement de denrées	Tent.												1
	Entrave méchante à la circulation	Acc.				1				2	5	1	3	
	Voies de faits et violences légères	Acc.		1	3	4	1	3	3	3	3	1	1	2
Sous-total			3	3	4	2	3	3	5	6	2	4	3	
Infr. involontaires contre l'intégrité physique	Coups et/ou blessures involontaires	Acc.	1	1		1		1		1				
		Acc.		3	1		1		1		1		2	
	Morsure de chien	Acc.												
Sous-total		1	4	1	1	1	1	1	1	1	1	2		
Total		40	53	46	37	35	44	58	52	42	37	36	14	

Infr. contre la liberté individuelle

		2000	2013	2014	2015	2016	2017	2018	2019	2020	2021	2022	2023
Enlèvement de mineur ou personne vulnérable	Autre enlèvement	Tent.					1						
		Sous-total					1						
Détention par un particulier		Acc.		1				1	1	1			
		Sous-total		1				1	1	1			
		Total		1			1	1	1	1			

Infr. contre les mœurs

			2000	2013	2014	2015	2016	2017	2018	2019	2020	2021	2022	2023
Viol n'ayant pas causé la mort	Victime < 10a	Acc.						2		2	1	3		
	Victime 10a - 14a	Acc.		1	1					1				
	Victime 14a - 16a	Acc.				1								
	Victime 16a - 18a	Acc.				1				1		1		
	Victime majeure	Acc.	1	1			1		2		2	2		
	Sous-total		1	2	1	2	1	2	2	4	3	6		
Viol n'ayant pas causé la mort (nvCPS)	Victime < 16a	Acc.										1		
	Victime majeure	Acc.											1	
	Sous-total											1	1	
Attentat à la pudeur avec violence / menace	Victime < 16a	Acc.									2	1		
	Victime majeure	Acc.				1			2				1	
	Sous-total				1				2		2	1	1	
Attentat à la pudeur sans violence / menace	Victime < 16a	Acc.		2	2						1	1		
	Victime 16a - 18a	Acc.	1					3		1				
	Sous-total		1	2	2			3		1	1	1		
Atteinte intégrité sexuelle sans mort (nvCPS)	Victime majeure	Acc.											1	
	Sous-total												1	
Pornographie infantile	Détention	Acc.								1				
	Distribution	Acc.				1						6		
	Sous-total				1					1		6		
Incitation à la débauche	Victime mineure	Acc.						1						
	Non spécifié	Acc.	8											
	Sous-total		8					1						
Exploitation de la débauche d'autrui	Victime majeure	Acc.								1				
	Age victime non spécifié	Acc.				1								
	Sous-total				1					1				
Outrage public aux bonnes moeurs	Actions (exhibitionnisme, etc.)	Acc.			1		2					1	1	
	Ecrits, images, objets	Acc.			1			1						
	Sous-total			2		2		1				1	1	
Voyeurisme	Observation/enregistrement de nudité ou intimité	Acc.									1			
	Diffusion enregistrement nudité ou intimité	Acc.								1	1			
	Sous-total									1	2			
Diffusion contenu sex. but méchant/lucrat. (nvCPS)	Victime < 16a	Tent.											1	
	Sous-total												1	
	Total		10	4	5	4	4	7	4	8	8	16	5	

Infr. contre autres valeurs morales et sentiments

		2000	2013	2014	2015	2016	2017	2018	2019	2020	2021	2022	2023
Harcèlement	Acc.		7	17	13	25	23	10	16	11	8	8	4
	Sous-total		7	17	13	25	23	10	16	11	8	8	4
Atteinte à l'honneur	Calomnie et diffamation	Acc.	2	3	1	6	2	5	4	3	2	3	
	Déclaration calomnieuse	Acc.										1	
	Injures (Délit)	Acc.	3	6	7	4	9	4	4	2	3	1	
	Sous-total	4	5	9	8	10	11	9	8	5	5	5	
Vie privée	Violation de domicile par un particulier	Acc.	1	2	1		2	1	3	3			
	Violation du secret des lettres	Acc.			1								
	Sous-total	4	1	2	2		2	1	3	3			
Tapage nocturne	Acc.	3			1	1			1			3	1
	Sous-total	3			1	1			1			3	1
Abus faiblesses de personnes	Acc.			1								1	
	Sous-total			1								1	
Vie privée mœurs: publication identité victime	Acc.								1				
	Sous-total								1				
	Total	11	13	29	24	36	36	20	29	19	13	17	5

Infr. relative au statut juridique de l'enfant

			2000	2013	2014	2015	2016	2017	2018	2019	2020	2021	2022	2023
Non-représentation d'enfants	Par les parents	Acc.	2		3	1			1	4	2	4	1	
	Par une personne qui en a la charge	Acc.												1
		Sous-total	2		3	1			1	4	2	4	1	1
		Total	2		3	1			1	4	2	4	1	1

Vol et extorsion

			2000	2013	2014	2015	2016	2017	2018	2019	2020	2021	2022	2023	
Vol avec circ. aggr.	Avec violence	Acc.	11	5	5		1	5	5	1	3	1	1		
		Tent.		4				1				1			
	Sans violence	Acc.	81	93	99	115	75	27	48	43	34	24	31		13
		Tent.	17	38	24	25	19	19	13	16	15	7	9		1
Sous-total			109	140	128	140	95	52	66	60	53	32	41	14	
Vol sans circ. aggr.	Avec violence	Acc.	6		3		1	1	3	2	1	1			
		Tent.	1		1							1			
	Sans violence, Vol à la tire	Acc.	1										1	2	
		Acc.						1	1			1			
	Sans violence, Vol d'usage	Acc.								2					1
		Acc.	96	57	57	55	31	31	53	41	26	27	25		10
Sans violence	Tent.	1	1		3	1	2	2			4	1	1		
Sous-total			105	58	61	58	33	35	61	43	33	30	28	11	
Vol non spécifié		Acc.	64	2	1				1					3	
		Tent.	7												
	Sous-total			71	2	1				1				3	
Extorsion		Acc.			2	1			3	1	1	4		1	
		Tent.		1				2	1		1		2		
	Sous-total				1	2	1		2	4	1	2	4	2	
Total			285	201	192	199	128	89	132	104	88	66	74	26	

Fraude

		2000	2013	2014	2015	2016	2017	2018	2019	2020	2021	2022	2023
Blanchiment d'argent	Acc.			2		1					4		1
	Sous-total			2		1					4		1
Recel	Recel simple	Acc.	1	1	3			1	1	2	2	1	
	Recel qualifié	Acc.				1						1	
	Sous-total		1	1	3	1		1	1	2	2	2	
Grivèlerie	Logements	Acc.				1							
	Sous-total					1							
Détournement et destruction frauduleuse	Cel frauduleux	Acc.				1	2			1	2	1	
	D'argent, de papiers, etc.	Tent.											
	Non spécifié	Acc.	1										
	Sous-total	Acc.	4		1	1							
Escroquerie	Fraude par internet	Acc.		2	2	2	4	2	6	8	10	9	17
		Tent.		1		1		2	3	1	4	3	1
	Escroquerie sans internet	Acc.		5	2			1	5	4	3	2	8
		Tent.			1				2	4	2	5	
	Non spécifié	Acc.	6										
Sous-total		6	8	5	3	4	5	16	17	19	19	26	
Tromperie	Marchandises vendues / travail fourni	Acc.			1	1	1						
	Sous-total				1	1	1						
Abus de confiance et infr. apparentées	Abus de confiance	Acc.	3	4	6	3	2	1	10	5	4	4	2
	Abus des faiblesses	Acc.					2		1	1	2		
	Sous-total		3	4	6	3	2	3	10	6	5	6	2
Abus de biens sociaux	Par des sociétés	Acc.				1							
	Non spécifié	Acc.			1	2							
	Sous-total				1	3							
Infr. liées à l'insolvabilité	Par le débiteur	Acc.		2	2	2	1						
	Non spécifié	Acc.		4	1	2	1	2					
	Sous-total			6	3	4	2	2					
Chèques sans provision		Acc.	1										
		Tent.	1										
	Sous-total		2										
Total			26	20	17	16	17	13	27	24	27	33	29
													5

Dégradation de la propriété

			2000	2013	2014	2015	2016	2017	2018	2019	2020	2021	2022	2023
Incendie volontaire	Dans lieu habité (de nuit)	Acc.	1					1		1	1	1		
		Tent.				1								
	Dans lieu habité (moment indéterminé)	Acc.								1				
	Dans un autre lieu (de jour)	Acc.		1	1	2	4	1	4	2			1	
	Dans un autre lieu (de nuit)	Acc.	3	4	6	11	7	5	7	3	4		2	
		Tent.								1				
	Dans un autre lieu (moment indéterminé)	Acc.		1					2		1			
	Non spécifié	Acc.	1											
		Sous-total	5	6	7	14	11	7	14	7	6	1	3	
Incendie involontaire		Acc.	1	1	2	2	1		1	2	4	2	2	1
		Sous-total	1	1	2	2	1		1	2	4	2	2	1
Destruction, dénaturation, dégradation	Avec circ. aggr.	Acc.	2	1					2	1				
	Destruction de biens agricoles	Acc.			2						1			
	Non spécifié	Acc.	3	1										
		Sous-total	5	2	2				2	1	1			
Vandalisme	Sur véhicules	Acc.	7	22	27	29	16	18	19	36	28	14	11	5
	Sur autres biens mobiliers	Acc.	9	5	5	1	4	2	6	3	2	3	4	2
	Graffitis	Acc.		1	2				1			1		
	Autres détériorations sur biens immobiliers	Acc.	18	22	25	17	14	10	11	18	11	11	2	3
	Dégradation de clôture	Acc.	2	2	5	3	1	6	1	3	2	3	4	2
		Sous-total	36	52	64	50	35	36	38	60	43	32	21	12
		Total	47	61	75	66	47	43	55	70	54	35	26	13

Infr. contre la Sécurité de l'Etat

			2000	2013	2014	2015	2016	2017	2018	2019	2020	2021	2022	2023
Terrorisme	Groupe terroriste	Acc.							1					
		Sous-total							1					
		Total							1					

Infr. contre la sécurité publique

		2000	2013	2014	2015	2016	2017	2018	2019	2020	2021	2022	2023	
Organisation criminelle	Acc.			1					1			1		
	Sous-total			1					1			1		
Association de malfaiteurs	Acc.					1			1		2			
	Sous-total					1			1		2			
Evasion de prisonniers	Evasion simple	Acc.						1						
	Non-respect surveillance électronique	Acc.									1			
	Non spécifié	Acc.										1		
	Sous-total							1			1	1		
Menaces	Verbales	Acc.	9	16	24	13	12	8	14	18	12	6	9	2
	Ecrites	Acc.	1	5	3	6	9	5	5	4	6	5	2	1
	Par gestes, emblèmes	Acc.	8	3	7	6	1	7	11	7	9	4	7	
	Alerte à la bombe	Acc.											1	1
	Non spécifié	Acc.	2											
	Sous-total	20	24	34	25	22	20	30	29	27	15	19	4	
	Total	20	24	35	25	23	20	31	31	27	18	21	4	

Infr. contre l'autorité publique

		2000	2013	2014	2015	2016	2017	2018	2019	2020	2021	2022	2023
Violence c/ personnes investies autorité publique	Acc.						1						
	Sous-total						1						
Rébellion	Rébellion armée	Acc.				1		1	1	2			
	Rébellion non armée	Acc.	1	1			1		1	1			
	Non spécifié	Acc.								1			
	Sous-total	2	1	1		1	1	1	2	4			
Outrages	Acc.		1	1		1	1		1	3	3		2
	Sous-total		1	1		1	1		1	3	3		2
Autres infractions	Bris de scellés	Acc.								1			
	Sous-total									1			
	Total	2	2	2		2	3	1	3	8	3		2

Infr. contre la foi publique

			2000	2013	2014	2015	2016	2017	2018	2019	2020	2021	2022	2023
Faux en écritures	Faux en écritures	Acc.	1	1	1	4	3	2		1		1	1	
		Tent.	1											
	Usage de faux en écrit. et écrit. falsifiées	Acc.	1	4	3	2	3	2	1	2		1	1	
		Sous-total	3	5	4	6	6	4	1	3		2	2	
Usurpation	De nom	Acc.	1	7		1	5	3	2		2	1		1
		Sous-total	1	7		1	5	3	2		2	1		1
Contrefaçon / falsification	Contrefaçon	Acc.		1	1					1				2
		Tent.	1											
	Non spécifié	Acc.					1							
		Sous-total	1	1	1		1		1					2
Fausses monnaies	Emission	Acc.	2											
	Non spécifié	Acc.	4											
	Autres	Acc.	1		1							3		
		Sous-total	7		1							3		
Faux en justice	Fausses déclarations	Tent.										1		
		Sous-total											1	
		Total	12	13	6	7	11	8	3	4	2	7	2	3



Hensies

Infraction Code pénal

Infr. contre la famille

	2000	2013	2014	2015	2016	2017	2018	2019	2020	2021	2022	2023
Abandon de famille Acc.								1	1			
Sous-total								1	1			
Refus du droit aux relations personnelles Acc.	14	21	15	5		1	2	3	31	6	9	3
Sous-total	14	21	15	5		1	2	3	31	6	9	3
Non-acquittement pension alimentaire Acc.	1	2	2	4	1		1				1	1
Sous-total	1	2	2	4	1		1				1	1
Mariage forcé Acc.							2					
Sous-total							2					
Total	15	23	17	9	1	1	5	4	32	6	10	4

Criminalité informatique

	2000	2013	2014	2015	2016	2017	2018	2019	2020	2021	2022	2023
Hacking Acc.		1	1						2	3	3	
Sous-total		1	1						2	3	3	
Faux en informatique Acc.				1	1				1		1	
Sous-total				1	1				1		1	
Fraude informatique Acc.		4	3	3	5	3	2	6	5	8	18	7
Tent.			1				1					
Sous-total		4	4	3	5	3	3	6	5	8	18	7
Sabotage Acc.		1	1							2	2	
Sous-total		1	1							2	2	
Total		6	6	4	6	3	3	6	8	13	24	7



Traite des êtres humains

	2000	2013	2014	2015	2016	2017	2018	2019	2020	2021	2022	2023
Exploitation sexuelle Acc.												1
Sous-total												1
Exploitation économique Acc.							1					
Sous-total							1					
Production ou diffusion de pornographie enfantine Acc.										1		
Sous-total										1		
Total							1			1		1

Contravention Code pénal

	2000	2013	2014	2015	2016	2017	2018	2019	2020	2021	2022	2023
Injures (Contravention) Acc.	6											
Sous-total	6											
Destruction d'animaux (Contravention) Acc.	3											
Sous-total	3											
Autres contraventions CP Acc.	2		1		2	1	1					
Sous-total	2		1		2	1	1					
Total	11		1		2	1	1					

STATISTIQUES POLICIERES DE CRIMINALITE

LIEU DE PERPETRATION: COMMUNE

Hensies

***ANNEXE II: DETAIL PAR CATEGORIE DE DELIT
LOIS SPECIALES***



Hensies

Infraction Lois spéciales

Drogues

			2000	2013	2014	2015	2016	2017	2018	2019	2020	2021	2022	2023
Détention	Acc.		8	5	2	142	4	2	5	13	6	8	99	1
	Sous-total		8	5	2	142	4	2	5	13	6	8	99	1
Usage	Usage en groupe	Acc.	3											
	Usage individuel	Acc.	3											
	Faciliter l'usage	Acc.			3					2				
	Sous-total		6		3					2				
Importation et exportation	Acc.		2			2	2			1	2			
	Sous-total		2			2	2			1	2			
Fabrication	Acc.				2			4			2			
	Sous-total				2			4			2			
Commerce	Acc.		1	1	4	3	1	1	1	1	4	3		
	Sous-total		1	1	4	3	1	1	1	1	4	3		
	Total		17	6	9	149	7	7	6	17	14	11	99	1

Législation sur les étrangers

			2000	2013	2014	2015	2016	2017	2018	2019	2020	2021	2022	2023
Transmigration illégale	Mariages simulés/blancs sans récompense/contrainte	Acc.		1			3					2	2	1
	Accès au territoire	Acc.	4	1		12	19	8	6		2	1		
	Séjour	Acc.		1		2	19	14	6	3	1			
	Éloignement	Acc.							1					
	Inscription au registre des étrangers	Acc.						1						
	Sous-total		4	3		14	41	23	13	3	3	3	2	1
Non spécifié	Acc.		1											
	Sous-total		1											
	Total		5	3		14	41	23	13	3	3	3	2	1



Environnement

			2000	2013	2014	2015	2016	2017	2018	2019	2020	2021	2022	2023
Déchets	Transport de déchets	Acc.											1	
	Déchets par professionnel	Acc.									1	3	1	1
	Déchets par particulier	Acc.		2	2	4	1			4	18	14	4	1
	Déchets par personne indéterminée	Acc.	7											
	Non spécifié	Acc.	2											
	Sous-total		9	2	2	4	1			4	19	17	6	2
Autres que déchets	Urbanisme	Acc.	4								3	1	1	
	Permis d'environnement	Acc.									2			
	Bruit	Acc.	1											
	Pollution du sol	Acc.											1	
	Sous-total		5								5	1	2	
Biodiversité / Faune et flore	Bien-être animal	Acc.	2				2		1	4		2	3	
	Protection de la nature	Acc.		1										
	Permis / autorisation animaux	Acc.						1						
	Destruction d'animaux	Acc. Tent.			3	1		5	1	2		3	1	
	Sous-total		2	1	3	2	2	6	2	6		5	4	
	Total		16	3	5	6	3	6	2	10	24	23	12	2

FPF/DGR/DR/BIPOL - Statistiques policières de criminalité (date de clôture: 22/09/2023)
 Les données pour les années 2001 jusqu'à 2012 ne sont plus publiées mais restent disponibles sur demande auprès du service BIPOL.
 Les données pour 2023 ne concernent que le 1er trimestre.



Armes et explosifs

			2000	2013	2014	2015	2016	2017	2018	2019	2020	2021	2022	2023
Détention illégale	Arme à feu	Acc.		8	8	11	8	8	18	8	9	19	21	4
	Arme blanche ou non à feu	Acc.		1			1	2	4	1	4	1	2	
	Munition	Acc.				1	1	1		3	1			
	Pièces/accessoires	Acc.			1									
	Non spécifié	Acc.	3	1				2						
	Sous-total		3	10	9	12	10	13	22	12	14	20	23	4
Port / transport illégal	Arme à feu	Acc.					1					1		
	Arme blanche ou non à feu	Acc.		2	6	1	2	1		1	1			
	Munition	Acc.				2								
	Pièces/accessoires	Acc.									1			
	Non spécifié	Acc.	3											
	Sous-total		3	2	6	1	5	1		1	2	1		
Autre	Documents	Acc.											1	
	Stockage	Acc.								2				
	Sous-total									2		1		
	Total		6	12	15	13	15	14	22	15	16	21	24	4

Protection de la personne

			2000	2013	2014	2015	2016	2017	2018	2019	2020	2021	2022	2023
Discrimination	Racisme et xénophobie	Acc.		1							2			
	Fondée sur son orientation sexuelle (homophobie)	Acc.										2		
	Sous-total			1							2	2		
Protection de la vie privée		Acc.	1								1			
		Sous-total	1								1			
Caméras de surveillance		Acc.							1		1			
		Sous-total							1		1			
Droit à l'image		Acc.									2	1		
		Sous-total									2	1		
	Total		1	1					1		6	3		



Hensies

Infraction Lois spéciales

Hormones et dopage

		2000	2013	2014	2015	2016	2017	2018	2019	2020	2021	2022	2023
Détention	Acc.		1					1					
	Sous-total:		1					1					
	Total:		1					1					

Protection de la jeunesse

		2000	2013	2014	2015	2016	2017	2018	2019	2020	2021	2022	2023
Législation sur l'obligation scolaire	Acc.	1										1	
	Sous-total:	1										1	
Législation sur la protection de la jeunesse	Acc.	1	8	6	7	7	11	7	9	14	9	17	5
	Sous-total:	1	8	6	7	7	11	7	9	14	9	17	5
	Total:	2	8	6	7	7	11	7	9	14	9	18	5

Code pénal social

		2000	2013	2014	2015	2016	2017	2018	2019	2020	2021	2022	2023
Mise en danger du travailleur	Acc.				1								
	Sous-total:				1								
Fraude sociale aux cotisations (travail au noir)	Acc.					2		1		2	1	1	
	Sous-total:					2		1		2	1	1	
Infr. contre foi publique en droit pénal social	Acc.									1		1	
	Sous-total:									1		1	
Escroquerie en droit pénal social	Acc.				1					1			
	Sous-total:				1					1			
	Total:				2	2		1		4	1	2	



Ivresse et alcool

		2000	2013	2014	2015	2016	2017	2018	2019	2020	2021	2022	2023
Ivresse publique	Acc.	1									2	1	
	Sous-total:	1									2	1	
	Total:	1									2	1	

Registre de population

		2000	2013	2014	2015	2016	2017	2018	2019	2020	2021	2022	2023
	Acc.	1	9	15	1			2	1	4	5	1	
	Sous-total:	1	9	15	1			2	1	4	5	1	
	Total:	1	9	15	1			2	1	4	5	1	

Carte d'identité

		2000	2013	2014	2015	2016	2017	2018	2019	2020	2021	2022	2023
Pas en possession	Acc.	1					1						
	Sous-total:	1					1						
Non spécifié	Acc.									1	1		
	Sous-total:									1	1		
	Total:	1					1			1	1		

Santé publique

		2000	2013	2014	2015	2016	2017	2018	2019	2020	2021	2022	2023
Refus ou négligence respect mesures	Acc.									69	23		
	Sous-total:									69	23		
Autres	Acc.									36			
	Sous-total:									36			
	Total:									105	23		



Travail

		2000	2013	2014	2015	2016	2017	2018	2019	2020	2021	2022	2023
Règlement général protection du travail	Acc.	1											
	Sous-total:	1											
Fraude sociale aux cotisations (travail au noir)	Acc.							2					
	Sous-total:							2					
	Total:	1						2					

Protection des revenus publics

		2000	2013	2014	2015	2016	2017	2018	2019	2020	2021	2022	2023
Douane et accises	Acc.			1									
	Sous-total:			1									
Fraude sociale aux allocations	Acc.		1	1	3	1							
	Tent.					1							
	Sous-total:		1	1	3	2							
Fraude fiscale - impôts sur le revenu	Acc.	2				2							
	Sous-total:	2				2							
	Total:	2	1	2	3	4							

Législation économique

		2000	2013	2014	2015	2016	2017	2018	2019	2020	2021	2022	2023
Sociétés	Acc.										1		
	Sous-total:										1		
	Total:										1		

Pratiques commerciales

		2000	2013	2014	2015	2016	2017	2018	2019	2020	2021	2022	2023
Autres	Acc.							1					
	Sous-total:							1					
	Total:							1					



Autres lois spéciales

		2000	2013	2014	2015	2016	2017	2018	2019	2020	2021	2022	2023
Transport	Acc.							1					
	Sous-total:							1					
Infractions Loi police chemins de fer	Acc.				2	2		1					
	Sous-total:				2	2		1					
Autres	Acc.								1				
	Sous-total:								1				
	Total:				2	2		2	1				

STATISTIQUES POLICIERES DE CRIMINALITE

LIEU DE PERPETRATION: COMMUNE

Hensies

***ANNEXE III: DETAIL
FIGURES CRIMINELLES / PHENOMENES***



Hensies

FC Vol moyen de transport

		2000	2013	2014	2015	2016	2017	2018	2019	2020	2021	2022	2023
Vol de voiture	Acc.	18	7	11	8	9	7	8	11	5	3	4	
	Tent.	8			2			2		2		1	
	Total	26	7	11	10	9	7	10	11	7	3	5	
Vol de moto	Acc.	2	5	2	2	1	2	1	1	1	1	1	
	Tent.						1						
	Total	2	5	2	2	1	3	1	1	1	1	1	
Carjacking	Acc.	3	1	1						1		1	
	Tent.	2											
	Total	5	1	1						1		1	
Homejacking	Acc.		1	1			2	1	1				
	Tent.												
	Total		1	1			2	1	1				
Vol dans les garages	Acc.		1			2							
	Tent.												
	Total		1			2							
Vol de vélomoteur	Acc.	11	5		3	1	1	2	2		2		1
	Tent.												
	Total	11	5		3	1	1	2	2		2		1
Vol de vélo	Acc.	5	8	4	7	4	1	1	1	1	3	2	
	Tent.												
	Total	5	8	4	7	4	1	1	1	1	3	2	



FC Cambriolage

		2000	2013	2014	2015	2016	2017	2018	2019	2020	2021	2022	2023
Cambriolage dans habitation	Acc.	28	38	39	41	27	14	13	12	9	10	7	2
	Tent.	5	19	20	9	10	15	9	7	6	5	2	
	Total	33	57	59	50	37	29	22	19	15	15	9	2
Cambriolage ds entreprise ou commerce	Acc.	14	6	7	7	2	1	1	2	3			
	Tent.	4	2	1	2	1						1	
	Total	18	8	8	9	3	1	1	2	3		1	
Cambriolage ds service public ou bâtiment administ	Acc.	7	6	2									
	Tent.		1		1				1				
	Total	7	7	2	1			1					
Vol au béliér	Tent.	1											
	Total	1											
Cambriolage dans bâtiment (total)	Acc.	48	50	48	48	29	15	14	14	12	10	7	2
	Tent.	9	22	21	12	11	15	9	8	6	5	3	
	Total	57	72	69	60	40	30	23	22	18	15	10	2

FC Vol autre

		2000	2013	2014	2015	2016	2017	2018	2019	2020	2021	2022	2023
Vol à main armée	Acc.	2	2	4	2		3	4			1		
	Tent.		3										
	Total	2	5	4	2		3	4			1		
Vol avec violence sans arme	Acc.	20	3	6		2	3	8	4	5	4	1	1
	Tent.	2	1	1			3	1		3			
	Total	22	4	7		2	6	9	4	8	4	1	1
Vol dans ou sur un véhicule	Acc.	69	30	32	40	29	9	28	26	19	9	20	11
	Tent.	5	10		3	6		4	5	6	1	6	1
	Total	74	40	32	43	35	9	32	31	25	10	26	12
Vol d'armes et explosifs	Acc.	1	2	1	3	4			1		1	1	1
	Total	1	2	1	3	4			1		1	1	1



FC Vol autre

		2000	2013	2014	2015	2016	2017	2018	2019	2020	2021	2022	2023
Arrachage de sac à main	Acc.	7	1			1							
	Total	7	1			1							
Vol à l'arraché	Acc.	11	1			1		2		2			
	Total	11	1			1		2		2			
Vol à la tire	Acc.	1	2					1			1	2	
	Total	1	2					1			1	2	
Vol à l'étalage	Acc.	1		1	2							1	
	Total	1		1	2							1	
Vol par ruse	Acc.	2	1		2		1	3	2	1			
	Tent.						1			1			
	Total	2	1		2		2	3	2	2			
Vol de métaux	Acc.			8	3	2		2			5	2	1
	Total			8	3	2		2			5	2	1
Vol sur les chantiers	Acc.	8	2	4	2		1	2			3		
	Tent.	1	1										
	Total	9	3	4	2		1	2			3		
Vol d'animaux	Acc.	3	1	4	3	2		3					1
	Total	3	1	4	3	2		3					1
Vol de cargaison	Acc.		16	6	12	9		9	11	5	6	12	8
	Tent.		6	1	2	2		1	3	2		3	
	Total		22	7	14	11		10	14	7	6	15	8

Criminalité ICT

		2000	2013	2014	2015	2016	2017	2018	2019	2020	2021	2022	2023
Fraude de cartes de paiements	Acc.		2	2	2	1	1	1	3	2	2	3	3
	Total		2	2	2	1	1	1	3	2	2	3	3
Phishing	Acc.								1		1	3	1
	Total								1		1	3	1



FC Autre

		2000	2013	2014	2015	2016	2017	2018	2019	2020	2021	2022	2023
Violence contre les métiers d'intérêt général	Acc.			1			1						
	Total			1			1						
Viol collectif	Acc.								1				
	Total								1				
Graffiti	Acc.		1	2				1			1		
	Total		1	2				1			1		
Dégradation de voiture	Acc.	6	26	32	32	20	19	23	37	29	13	13	5
	Tent.							1					
	Total	6	26	32	32	20	19	24	37	29	13	13	5
Rixe au couteau	Tent.		1										
	Total		1										



PH Violence intrafamiliale (VIF)

		2000	2013	2014	2015	2016	2017	2018	2019	2020	2021	2022	2023
VIF: physique, dans le couple	Acc.	3	11	11	12	8	17	19	19	15	6	9	4
	Total	3	11	11	12	8	17	19	19	15	6	9	4
VIF: physique, envers des descendants	Acc.		3	1	1	2	1	2	1	3	3	2	
	Total		3	1	1	2	1	2	1	3	3	2	
VIF: physique, envers d'autres membres	Acc.	16	3	6	2	1	2	5	3	4	7	5	
	Total	16	3	6	2	1	2	5	3	4	7	5	
VIF: sexuelle, envers des descendants	Acc.		1					2	1		3		
	Total		1					2	1		3		
VIF: sexuelle, envers d'autres membres	Acc.								2				
	Total								2				
VIF: psychique, dans le couple	Acc.	16	22	18	7	2	3	4	8	39	10	11	5
	Total	16	22	18	7	2	3	4	8	39	10	11	5
VIF: psychique, envers des descendants	Acc.					1			4			2	
	Total					1			4			2	
VIF: psychique, envers d'autres membres	Acc.		3		1				2	3			
	Total		3		1				2	3			
VIF: économique, dans le couple	Acc.			2	1			1	2		1	1	2
	Total			2	1			1	2		1	1	2
VIF: économique, envers des descendants	Acc.							1			1		
	Total							1			1		
VIF: économique, envers d'autres membres	Acc.	1	3	3	5	1	1	3	1	1	1	1	1
	Total	1	3	3	5	1	1	3	1	1	1	1	1

PH Hormones et dopage

		2000	2013	2014	2015	2016	2017	2018	2019	2020	2021	2022	2023
Dopage humain	Acc.		1					1					
	Total		1					1					



PH Drogues

		2000	2013	2014	2015	2016	2017	2018	2019	2020	2021	2022	2023
Vente de cocaïne	Acc.				2		1	1			1		
	Total				2		1	1			1		
Vente de drogues synthétiques	Acc.				1								
	Total				1								
Production de cannabis (culture)	Acc.				1		2			2			
	Total				1		2			2			

PH Traite des êtres humains

		2000	2013	2014	2015	2016	2017	2018	2019	2020	2021	2022	2023
TEH - exploitation économique	Acc.							1					
	Total							1					
TEH - exploitation sexuelle	Acc.				1				1		1		1
	Total				1				1		1		1

PH Violence dans l'espace public

		2000	2013	2014	2015	2016	2017	2018	2019	2020	2021	2022	2023
Violence physique (transport public)	Acc.	1	1			1			1		1		
	Total	1	1			1			1		1		
Violence physique (voie publique)	Acc.	13	17	18	13	16	23	22	15	13	8	3	4
	Tent.		1				1	1	1				
	Total	13	18	18	13	16	24	23	16	13	8	3	4
Violence physique (autre endroit public)	Acc.	1		2	1	1							
	Total	1		2	1	1							
Violence physique (endroit accessible au public)	Acc.	5	4	2			2	3	3	1	3	1	
	Tent.												1
	Total	5	4	2			2	3	3	1	3	1	1
Violence sexuelle (transport public)	Acc.					1							
	Total					1							



PH Violence dans l'espace public

		2000	2013	2014	2015	2016	2017	2018	2019	2020	2021	2022	2023
Violence sexuelle (voie publique)	Acc.	1		1	1	1					1	1	
	Total	1		1	1	1					1	1	
Violence sexuelle (autre endroit public)	Acc.					1							
	Total					1							
Violence sexuelle (endroit accessible au public)	Acc.								2	1			
	Total								2	1			
Violence psychique (transport public)	Acc.			1	1								
	Total			1	1								
Violence psychique (voie publique)	Acc.	12	10	17	13	18	15	19	15	21	15	10	2
	Total	12	10	17	13	18	15	19	15	21	15	10	2
Violence psychique (autre endroit public)	Acc.						1			1			
	Total						1			1			
Violence psychique (endroit accessible au public)	Acc.	1	6	1	3	1	3	1	2	2	3		1
	Total	1	6	1	3	1	3	1	2	2	3		1
Vol à main armée (voie publique)	Acc.	1		2				1					
	Total	1		2				1					
Vol à main armée (endroit accessible au public)	Acc.	1		1				2			1		
	Total	1		1				2			1		
Vol avec violence sans arme (transport public)	Acc.					1		1					
	Total					1		1					
Vol avec violence sans arme (voie publique)	Acc.	16	2	3			1	2		3		1	
	Tent.	2	1	1						1			
	Total	18	3	4			1	2		4		1	
Vol avec violence sans arme (autre endroit public)	Acc.						1						
	Total						1						
Vol avec violence sans arme (endr. acces. au pub.)	Acc.	2		2		1			2	1			
	Total	2		2		1			2	1			



PH Autre

		2000	2013	2014	2015	2016	2017	2018	2019	2020	2021	2022	2023
Faux policiers	Acc.						1	1	2	1			
	Total						1	1	2	1			
Terrorisme, extrémisme et radicalisme	Acc.				1			1					
	Total				1			1					
Cyberharcèlement	Acc.			1		2	1	4	2	2	3	4	
	Total			1		2	1	4	2	2	3	4	
Fraude à l'identité	Acc.	2	7	2	2	5	3	3	1	2	2		1
	Tent.				1								
	Total	2	7	2	3	5	3	3	1	2	2		1

STATISTIQUES POLICIERES DE CRIMINALITE

LIEU DE PERPETRATION: COMMUNE

Hensies

***ANNEXE IV: FAITS ENREGISTRES
NON CRIMINELS***



Hensies

Faits non criminels

Maladies / Décès / Disparition

	2000	2013	2014	2015	2016	2017	2018	2019	2020	2021	2022	2023
Suicide	1		1	2	4	4	2	4	3	3	1	1
Personne malade			1	2		1	2		1		1	
Décès suspect					1							
Décès naturel		2					1		1			1
Disparition (personne disparue)	2	2	1	4	2	1	5	2	4	3	1	
Accident (sauf roulage)		1			1		1					
Total	3	5	3	8	8	6	11	6	9	6	3	2

Appels

	2000	2013	2014	2015	2016	2017	2018	2019	2020	2021	2022	2023
Appels		1										
Total		1										

Problèmes sociaux

	2000	2013	2014	2015	2016	2017	2018	2019	2020	2021	2022	2023
Différends familiaux	8	2	3	5		3	4	9	5	3	5	
Différend (pas de coups)	12	2	8	5	3	6	4	9	4	6	16	2
Affaire civile	1	1	2				2		1		1	2
Protection de la jeunesse			1	1		3	1	2	1			
Autres	2	1		1			1	1		2	1	
Total	23	6	14	12	3	12	12	21	11	11	23	4



Ordre public

	2000	2013	2014	2015	2016	2017	2018	2019	2020	2021	2022	2023
Troubles								1				
Total								1				

Agissements suspects

	2000	2013	2014	2015	2016	2017	2018	2019	2020	2021	2022	2023
	3	1		3	4	3	4	5	5	3		1
Total	3	1		3	4	3	4	5	5	3		1

Objets trouvés

	2000	2013	2014	2015	2016	2017	2018	2019	2020	2021	2022	2023
	1	1			1		1					
Total	1	1			1		1					

Objets perdus

	2000	2013	2014	2015	2016	2017	2018	2019	2020	2021	2022	2023
	9	180	178	216	205	217	179	135	101	106	91	34
Total	9	180	178	216	205	217	179	135	101	106	91	34



Autres non-infractions

	2000	2013	2014	2015	2016	2017	2018	2019	2020	2021	2022	2023
Ordonnance de capture					1			1				
Non-respect des conditions		1		1	2	4	4	1	6	1		1
Procès-verbal d'information	3	7	3	15	12	6	10	12	7	9	3	1
Notification		7	11	11	3	2	8	9	3	3	4	
Demande signalement surveillance électronique											1	
Fonction de contrôle armes										2	3	
Autres non infractions	2											
Total	5	15	14	27	18	12	22	23	16	15	11	2