

# ***STATISTIQUES POLICIERES DE CRIMINALITE***

---

*LIEU DE PERPETRATION: COMMUNE*

**Frameries**

***2000 - Trimestre 1 2023***

*Police fédérale - DGRIDRIIBIPOL*

# ***STATISTIQUES POLICIERES DE CRIMINALITE***

---

***LIEU DE PERPETRATION: COMMUNE***

**Frameries**

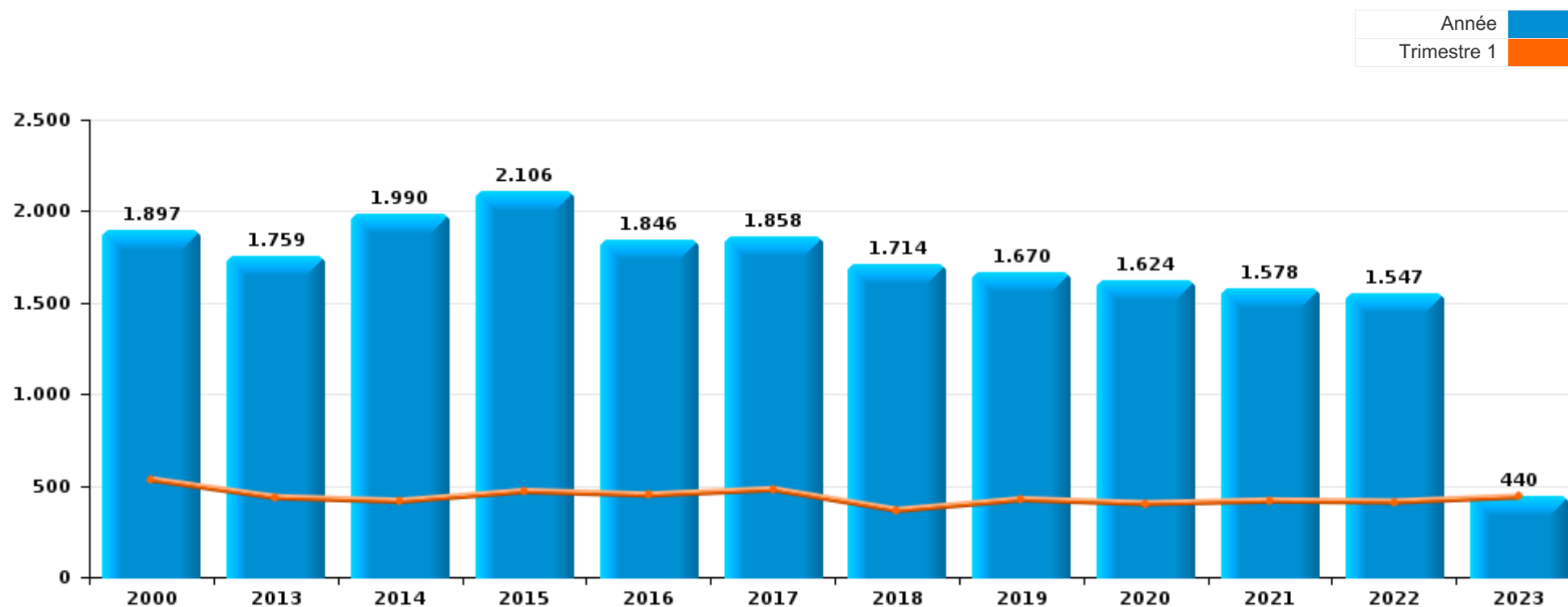
***PARTIE I : INFRACTIONS JUDICIAIRES***

## CRIMINALITE ENREGISTREE COMMISE AU NIVEAU DE LA COMMUNE



### Frameries

	2000	2013	2014	2015	2016	2017	2018	2019	2020	2021	2022	2023
<b>Nombre total des délits</b>	1.897	1.759	1.990	2.106	1.846	1.858	1.714	1.670	1.624	1.578	1.547	440



FPF/DGR/DRI/BIPOL - Statistiques policières de criminalité (date de clôture: 22/09/2023)

Les données pour les années 2001 jusqu'à 2012 ne sont plus publiées mais restent disponibles sur demande auprès du service BIPOL.

Les données pour 2023 ne concernent que le 1er trimestre.



Frateries

	2000	2013	2014	2015	2016	2017	2018	2019	2020	2021	2022	2023
Vol et extorsion	1.141	615	647	668	553	432	414	430	294	311	316	100
Dégradation de la propriété	226	271	284	316	262	247	225	180	157	143	165	42
Infr. contre l'intégrité physique	153	197	189	208	183	207	199	193	151	181	190	50
Infr. contre autres valeurs morales et sentiments	26	116	147	132	113	129	117	131	114	111	105	21
Infr. contre la sécurité publique	85	116	159	142	113	123	98	116	91	99	94	22
Fraude	46	67	93	85	83	81	69	78	101	137	145	35
Drogues	17	71	67	79	110	79	96	97	115	109	63	19
Protection de la jeunesse	4	34	42	46	49	75	98	72	54	72	55	19
Criminalité informatique		21	43	32	32	63	66	82	61	63	90	47
Registre de population	4	3	51	130	99	134	83	27	11	1	12	
Armes et explosifs	13	22	63	45	37	39	34	64	49	44	38	16
Environnement	15	18	29	36	35	46	38	18	39	44	52	34
Infr. contre la foi publique	50	27	25	30	31	28	25	44	38	51	50	1
Infr. contre la famille	27	28	31	23	33	32	36	35	20	25	34	4
Santé publique	1					1	1	2	226	66		
Infr. contre les moeurs	9	23	19	14	23	34	36	40	27	30	38	3
Infr. relative au statut juridique de l'enfant	5	25	12	18	13	46	31	23	32	37	21	2
Contravention Code pénal	20	43	29	33	28	10	3	3	2	3		
Infr. contre l'autorité publique	32	10	12	5	7	7	11	3	8	10	10	4
Législation sur les étrangers	1	12	12	22	13	13	9	5	6	4	8	4
Code pénal social		7	4	3	8	15	14	12	8	5	10	1
Ivresse et alcool	10			1						4	38	12
Protection de la personne		12	4	5	4	4	4	5	5	9	3	1
Carte d'identité	7	13	17	10			1		3			
Infr. contre la liberté individuelle		1	4	7	2	4	2	4	2	5	3	1
Travail		2	4	5	2	1	1	1	2	1	2	1
Protection des revenus publics				4	5	4						1
Autres lois spéciales			1	2	1	1		1	4	2	1	
Hormones et dopage			2	1	4					2		
Pratiques commerciales	5	2						1		1		
Exercice illégal de l'autorité publique		1					1	2		2		1
Législation économique					1				1	2	3	
Traite des êtres humains		1		2	1			1	1			
Autres infractions Code pénal		1		2	1	1						
Infr. contre la Sécurité de l'Etat									1	3		
Marchand de sommeil						2	1			1		
Législation sur les élections							1					
Provocation crime ou délits									1			
<b>Sous-total</b>	<b>1.897</b>	<b>1.759</b>	<b>1.990</b>	<b>2.106</b>	<b>1.846</b>	<b>1.858</b>	<b>1.714</b>	<b>1.670</b>	<b>1.624</b>	<b>1.578</b>	<b>1.547</b>	<b>440</b>
<b>Contravention règlement policier local</b>		41	55	63	82	146	195	105	103	124	153	62
<b>Sous-total</b>		<b>41</b>	<b>55</b>	<b>63</b>	<b>82</b>	<b>146</b>	<b>195</b>	<b>105</b>	<b>103</b>	<b>124</b>	<b>153</b>	<b>62</b>
<b>Total</b>	<b>1.897</b>	<b>1.800</b>	<b>2.045</b>	<b>2.169</b>	<b>1.928</b>	<b>2.004</b>	<b>1.909</b>	<b>1.775</b>	<b>1.727</b>	<b>1.702</b>	<b>1.700</b>	<b>502</b>

FPF/DGR/DRI/BIPOL - Statistiques policières de criminalité (date de clôture: 22/09/2023)

Les données pour les années 2001 jusqu'à 2012 ne sont plus publiées mais restent disponibles sur demande auprès du service BIPOL.

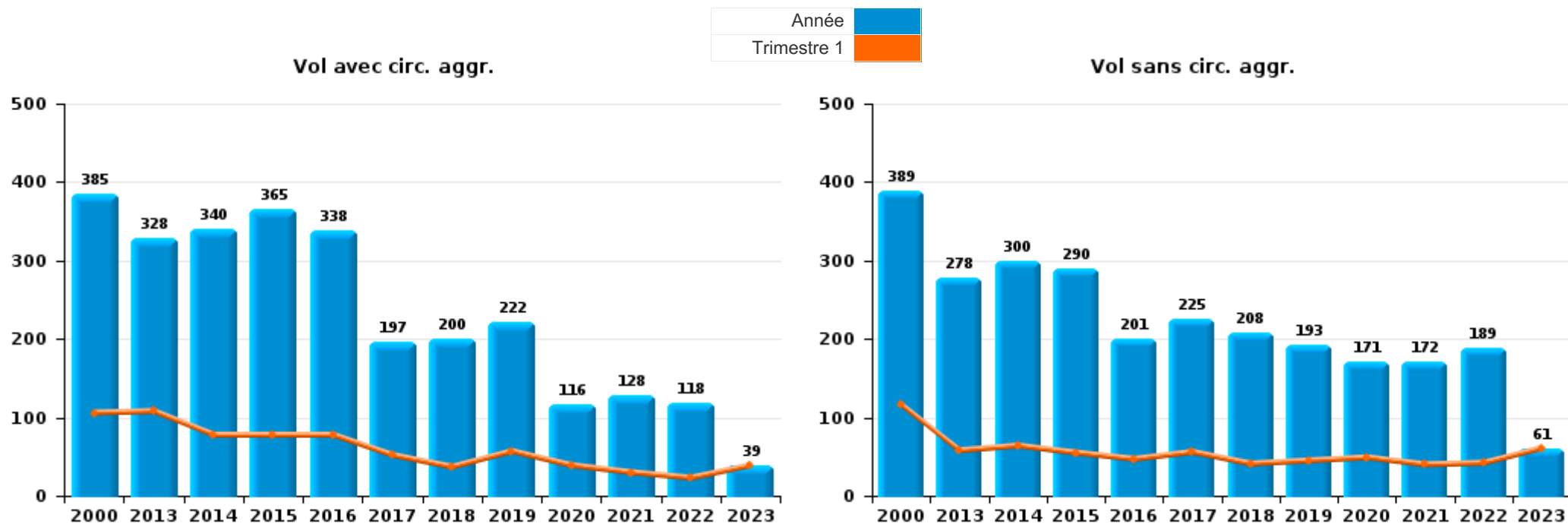
Les données pour 2023 ne concernent que le 1er trimestre.



I.1. Catégorie des infractions : Vol et extorsion (top 5 des infractions au niveau national 2022)

Frameries

	2000	2013	2014	2015	2016	2017	2018	2019	2020	2021	2022	2023
<b>Vol avec circ. aggr.</b>	385	328	340	365	338	197	200	222	116	128	118	39
<b>Vol sans circ. aggr.</b>	389	278	300	290	201	225	208	193	171	172	189	61
<b>Vol non spécifié</b>	366	3	1	9	5	3	1	3	2	9	5	
<b>Extorsion</b>		6	6	4	9	7	5	12	5	2	4	
<b>Autres</b>	1											
<b>Total</b>	<b>1.141</b>	<b>615</b>	<b>647</b>	<b>668</b>	<b>553</b>	<b>432</b>	<b>414</b>	<b>430</b>	<b>294</b>	<b>311</b>	<b>316</b>	<b>100</b>



FPF/DGR/DRI/BIPOL - Statistiques policières de criminalité (date de clôture: 22/09/2023)

Les données pour les années 2001 jusqu'à 2012 ne sont plus publiées mais restent disponibles sur demande auprès du service BIPOL.

Les données pour 2023 ne concernent que le 1er trimestre.



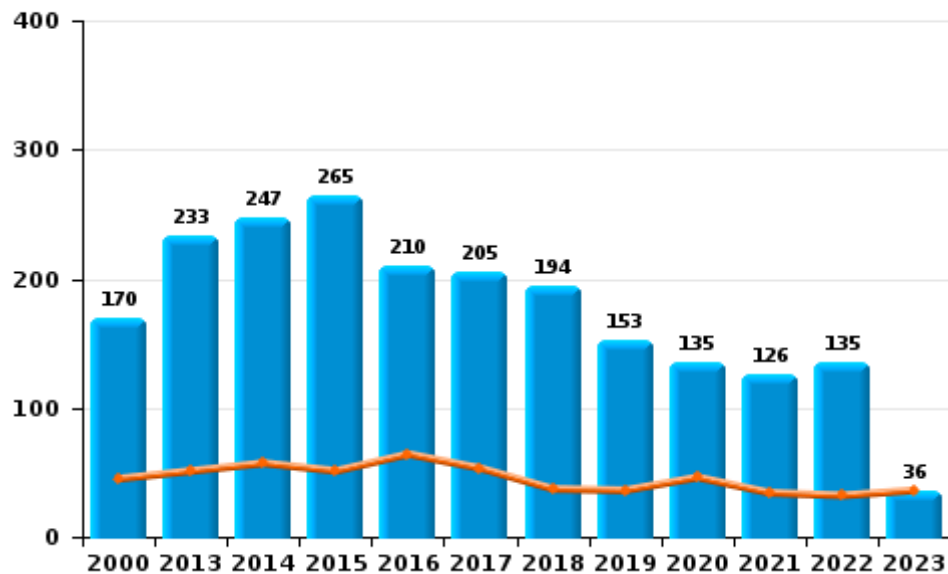
I.2. Catégorie des infractions : Dégradation de la propriété (top 5 des infractions au niveau national 2022)

Frameries

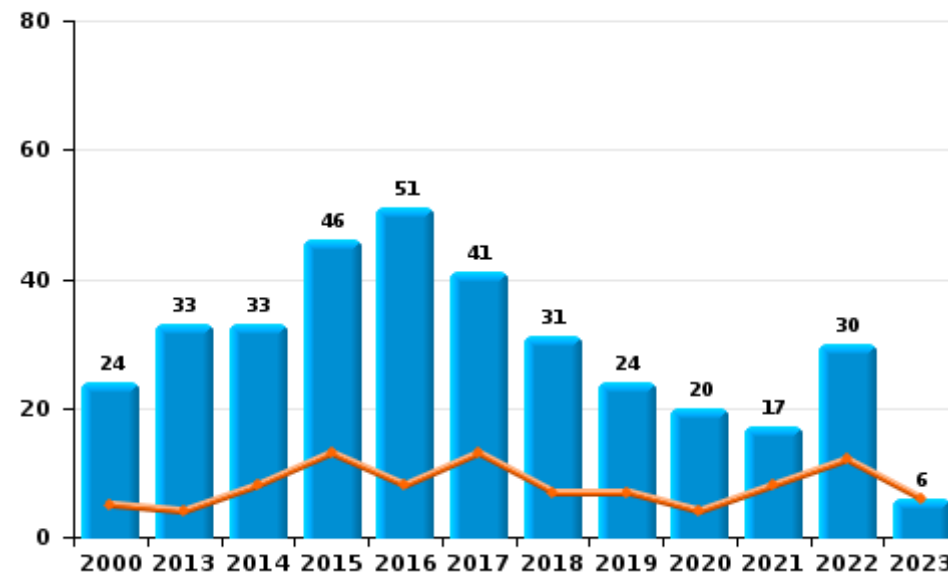
	2000	2013	2014	2015	2016	2017	2018	2019	2020	2021	2022	2023
Vandalisme	170	233	247	265	210	205	194	153	135	126	135	36
Incendie volontaire	17	26	29	40	40	33	23	19	8	13	23	4
Incendie involontaire	7	7	4	6	11	8	8	5	12	4	7	2
Destruction, dénaturation, dégradation	32	5	4	5	1	1		3	2			
<b>Total</b>	<b>226</b>	<b>271</b>	<b>284</b>	<b>316</b>	<b>262</b>	<b>247</b>	<b>225</b>	<b>180</b>	<b>157</b>	<b>143</b>	<b>165</b>	<b>42</b>



Vandalisme



Incendie

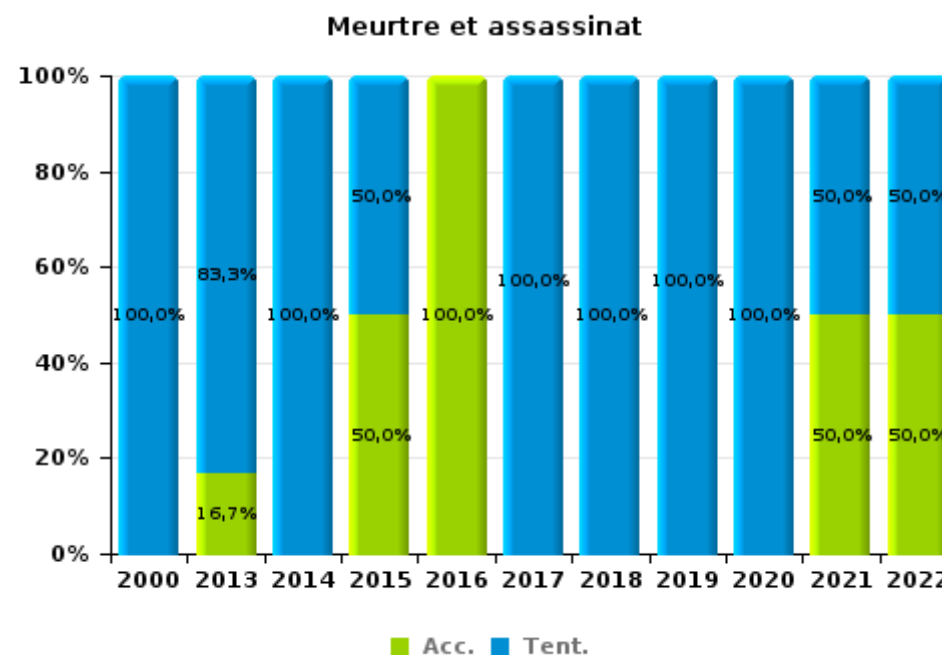
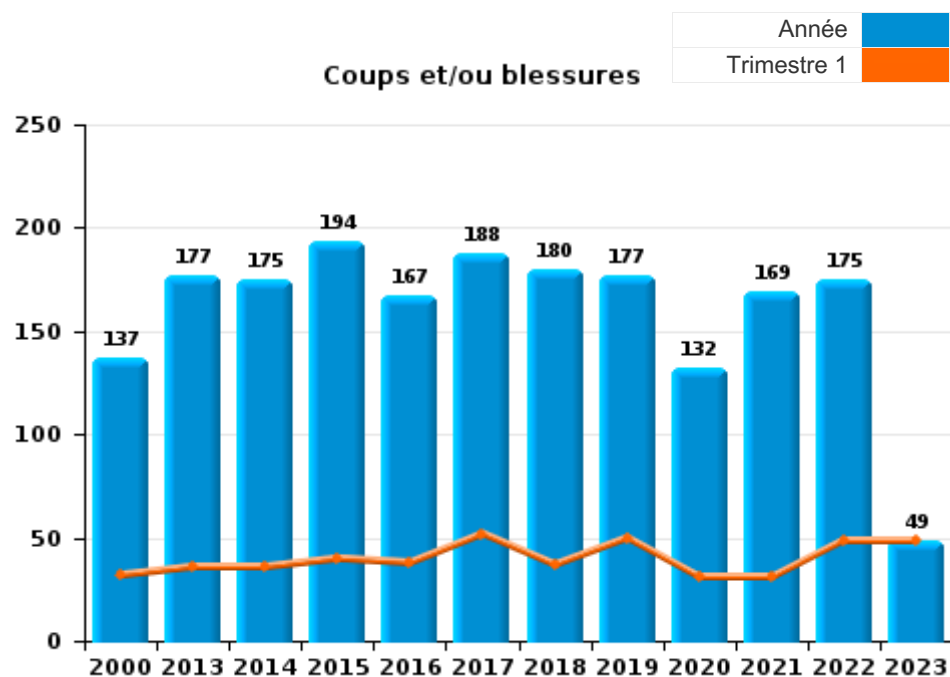




I.3. Catégorie des infractions : Infr. contre l'intégrité physique (top 5 des infractions au niveau national 2022)

Frateries

	2000	2013	2014	2015	2016	2017	2018	2019	2020	2021	2022	2023
<b>Coups et/ou blessures</b>	137	177	175	194	167	188	180	177	132	169	175	49
<b>Autres</b>	14	14	13	12	14	18	18	13	15	10	11	1
<b>Meurtre et assassinat</b>	2	6	1	2	2	1	1	3	4	2	4	
<b>Total</b>	<b>153</b>	<b>197</b>	<b>189</b>	<b>208</b>	<b>183</b>	<b>207</b>	<b>199</b>	<b>193</b>	<b>151</b>	<b>181</b>	<b>190</b>	<b>50</b>





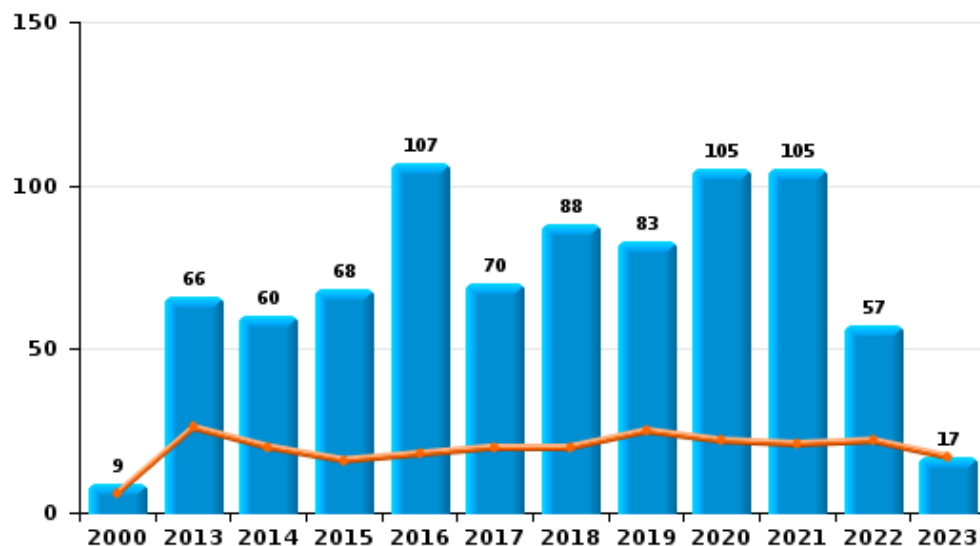
I.4. Catégorie des infractions : Drogues (top 5 des infractions au niveau national 2022)

Frateries

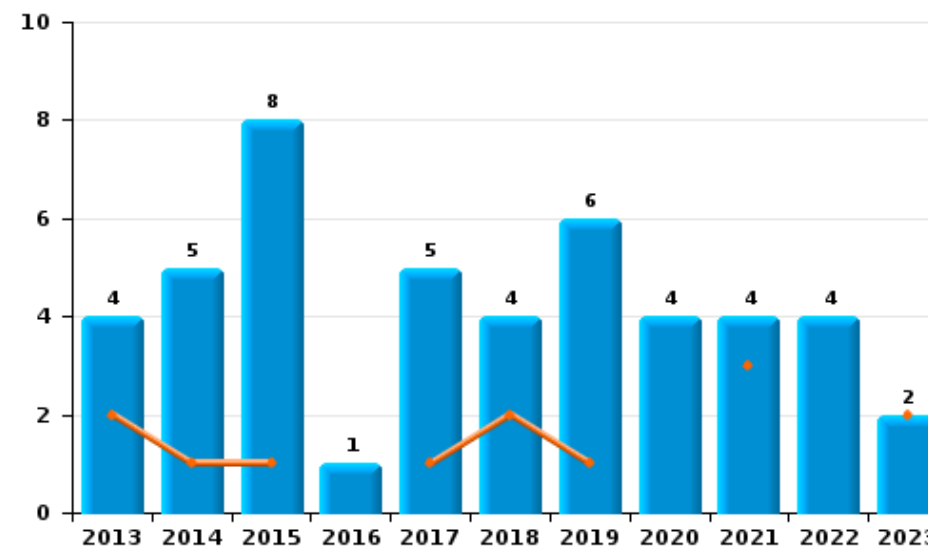
	2000	2013	2014	2015	2016	2017	2018	2019	2020	2021	2022	2023
Détention	9	66	60	68	107	70	88	83	105	105	57	17
Commerce		4	5	8	1	5	4	6	4	4	4	2
Fabrication		1	1	2		3	4	6	4		2	
Usage	8				2			1	1			
Importation et exportation			1			1			1			
Autres				1				1				
<b>Total</b>	<b>17</b>	<b>71</b>	<b>67</b>	<b>79</b>	<b>110</b>	<b>79</b>	<b>96</b>	<b>97</b>	<b>115</b>	<b>109</b>	<b>63</b>	<b>19</b>



Détention



Commerce







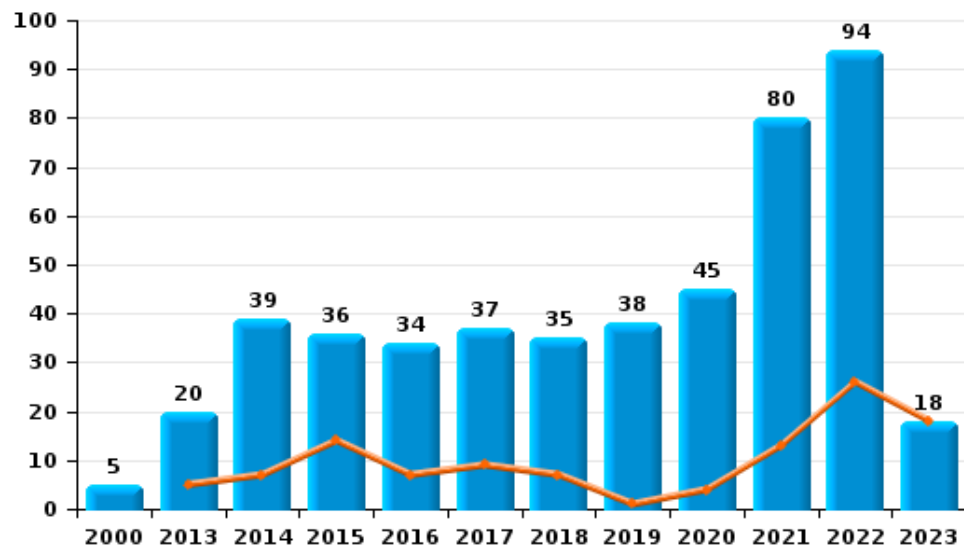
I.5. Catégorie des infractions : Fraude (top 5 des infractions au niveau national 2022)

**Fraudes**

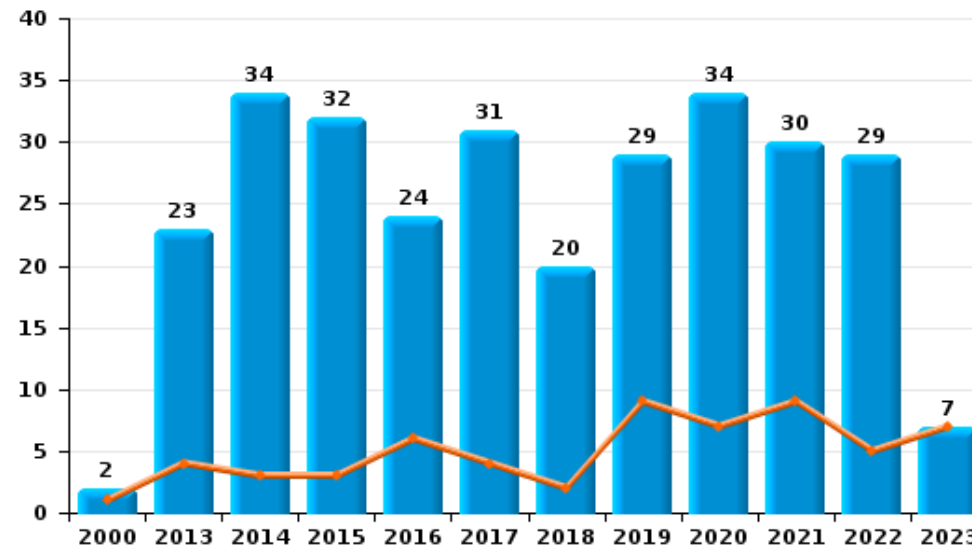
	2000	2013	2014	2015	2016	2017	2018	2019	2020	2021	2022	2023
Escroquerie	5	20	39	36	34	37	35	38	45	80	94	18
Abus de confiance et infr. apparentées	2	23	34	32	24	31	20	29	34	30	29	7
Détournement et destruction frauduleuse	14	12	6	3	6	3	7	5	12	14	13	4
Recel	7	7	3	9	9	5	3	5	4	9	2	4
Fraudes: Autres	8	3	4	1	2	2	3	1	4	3	5	2
Grivèlerie	9	1	5	1	8	1	1		1		1	
Infr. liées à l'insolvabilité	1	1	2	3		2			1	1	1	
<b>Total</b>	<b>46</b>	<b>67</b>	<b>93</b>	<b>85</b>	<b>83</b>	<b>81</b>	<b>69</b>	<b>78</b>	<b>101</b>	<b>137</b>	<b>145</b>	<b>35</b>



Escroquerie



Abus de confiance et infr. apparentées



FPF/DGR/DRI/BIPOL - Statistiques policières de criminalité (date de clôture: 22/09/2023)

Les données pour les années 2001 jusqu'à 2012 ne sont plus publiées mais restent disponibles sur demande auprès du service BIPOL.

Les données pour 2023 ne concernent que le 1er trimestre.

# ***STATISTIQUES POLICIERES DE CRIMINALITE***

---

***LIEU DE PERPETRATION: COMMUNE***

**Frameries**

***PARTIE II : FIGURES CRIMINELLES / PHENOMENES***



**Frateries**

**FC Vol moyen de transport**

	2000	2013	2014	2015	2016	2017	2018	2019	2020	2021	2022	2023
Vol de voiture	137	29	18	26	24	17	22	22	14	13	13	5
Vol de moto	2	11	7	10	7	3	5	3	2	7	3	
Carjacking	9			2	1	2	1	2	1	2	2	
Homejacking						1		1				
Vol dans les garages	2	1										
Vol de vélomoteur	34	5	18	22	16	14	6	8	4	11	11	2
Vol de vélo	9	8	14	9	6	10	10	9	9	5	7	

**FC Cambriolage**

	2000	2013	2014	2015	2016	2017	2018	2019	2020	2021	2022	2023
Cambriolage dans habitation	197	139	182	190	151	102	105	116	58	66	48	15
Cambriolage ds entreprise ou commerce	59	22	31	28	19	8	9	14	8	8	11	1
Cambriolage ds service public ou bâtiment administ	33	4	6	10	18	4	5	9	1	2		1
Cambriolage dans bâtiment (total)	283	165	219	227	188	114	119	139	67	76	59	17



**FC Vol autre**

	2000	2013	2014	2015	2016	2017	2018	2019	2020	2021	2022	2023
Vol à main armée	20	1	5	6	6	8	4	6	2	1	2	3
Vol avec violence sans arme	57	18	23	19	27	21	17	22	14	14	12	5
Vol dans ou sur un véhicule	357	135	104	106	96	51	67	60	61	42	47	21
Vol d'armes et explosifs	12	9	7	10	1	1	3	2	3	3	1	
Arrachage de sac à main	8	1	3	1				2				1
Vol à l'arraché	15	5	5	6	2	7	6	7	3	4	3	1
Vol à la tire	9	4	12	5	2	3	7	7	7	5	9	6
Vol à l'étalage	5	9	16	17	21	15	38	24	38	41	49	15
Vol par ruse	18	3	1	1	1	1	3	3		6	8	2
Vol de métaux	1	5	7	6	3	6	2	2		3	3	1
Vol sur les chantiers	19	12	8	3	5	3	5	6	1		4	2
Home-invasion							2		1			
Vol d'animaux		1	3	3	4		4	1	2			
Vol de cargaison				1								

**Criminalité ICT**

	2000	2013	2014	2015	2016	2017	2018	2019	2020	2021	2022	2023
Fraude de cartes de paiements	2	9	14	13	14	18	35	37	35	36	61	38
Phishing								2		5	2	3
Shouldersurfing			1									
Skimming									1			

**FC Autre**

	2000	2013	2014	2015	2016	2017	2018	2019	2020	2021	2022	2023
Violence contre les métiers d'intérêt général	2	4	3	1		1	7			1		
Viol collectif					1		1				2	
Graffiti	7	4	6	20	4	12	8	2		2	3	
Dégradation de voiture	15	142	118	141	137	123	113	92	72	68	78	18
Rixe au couteau		1			1		4	1	6	3	7	



**PH Violence intrafamiliale (VIF)**

	2000	2013	2014	2015	2016	2017	2018	2019	2020	2021	2022	2023
VIF: physique, dans le couple	4	43	40	55	52	47	60	54	38	52	54	16
VIF: physique, envers des descendants	7	7	6	16	9	5	10	9	7	15	5	3
VIF: physique, envers d'autres membres	23	5	6	12	11	19	6	20	14	15	11	5
VIF: sexuelle, dans le couple								1				
VIF: sexuelle, envers des descendants	1	4	2	2	2	2		1	2	3		
VIF: sexuelle, envers d'autres membres	1	1										
VIF: psychique, dans le couple	31	39	42	36	44	77	62	48	52	63	57	8
VIF: psychique, envers des descendants					2	3	2	2	1	2	3	
VIF: psychique, envers d'autres membres		1	3	1		2	1			5	2	1
VIF: économique, dans le couple	2	1	2	6	2	7	4	2	1	2		2
VIF: économique, envers des descendants	1											
VIF: économique, envers d'autres membres	5	12	4	5	2	6	8	8	2	3	5	

**PH Hormones et dopage**

	2000	2013	2014	2015	2016	2017	2018	2019	2020	2021	2022	2023
Dopage humain			2	1	4					2		

**PH Drogues**

	2000	2013	2014	2015	2016	2017	2018	2019	2020	2021	2022	2023
Vente de cocaïne		1	2	3		2	2	3		1	1	1
Vente de drogues synthétiques				1								
Production de cannabis (culture)		1		2			1	1	4			
Vente-traffic d'héroïne		2			1							1

**PH Trafic d'armes**

	2000	2013	2014	2015	2016	2017	2018	2019	2020	2021	2022	2023
Commerce et production d'arme à feu et mun.								1	1			



**PH Traite des êtres humains**

	2000	2013	2014	2015	2016	2017	2018	2019	2020	2021	2022	2023
TEH - exploitation économique		1		2				1	1			
TEH - exploitation sexuelle							3					

**PH Violence dans l'espace public**

	2000	2013	2014	2015	2016	2017	2018	2019	2020	2021	2022	2023
Violence physique (transport public)	1	1						1			1	
Violence physique (voie publique)	58	77	86	67	61	78	76	69	48	59	78	15
Violence physique (autre endroit public)	2	2	1		1	1	1	1			2	2
Violence physique (endroit accessible au public)	11	6	7	12	10	13	7	10	11	11	10	3
Violence sexuelle (transport public)										1	1	
Violence sexuelle (voie publique)			3		3	7	6	5	1	3	1	1
Violence sexuelle (autre endroit public)			1			1				2	1	
Violence sexuelle (endroit accessible au public)						1	3	4			3	
Violence psychique (transport public)									1		1	
Violence psychique (voie publique)	39	97	133	100	99	99	78	95	76	75	61	17
Violence psychique (autre endroit public)	4	1	2	1	1		1	2		1		1
Violence psychique (endroit accessible au public)	8	11	6	19	14	13	8	13	6	7	13	2
Vol à main armée (voie publique)	8			1	4	1	3	3	1		1	1
Vol à main armée (autre endroit public)				1								
Vol à main armée (endroit accessible au public)	6		2	2	1	5	1	3		1		
Vol avec violence sans arme (transport public)								1				
Vol avec violence sans arme (voie publique)	36	10	10	14	17	12	7	12	7	5	5	4
Vol avec violence sans arme (autre endroit public)				1								
Vol avec violence sans arme (endr. acces. au pub.)	13	2	3	3	5	3	5	1	4	5	3	



**PH Autre**

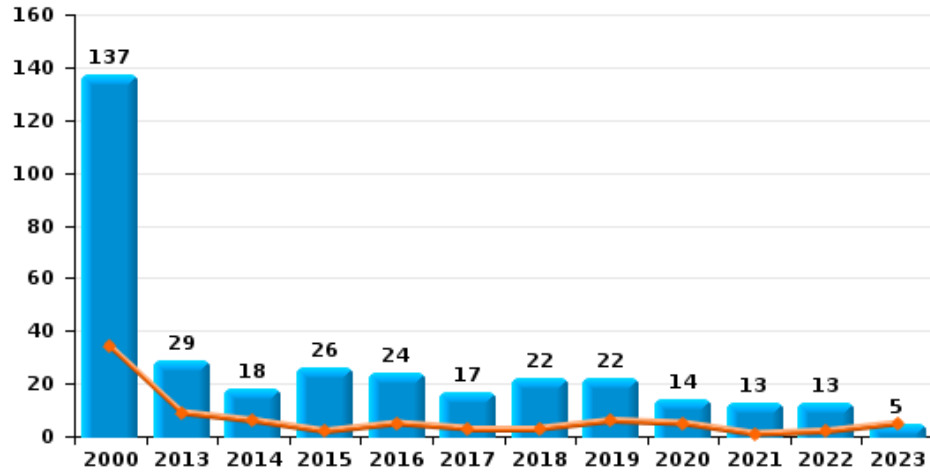
	2000	2013	2014	2015	2016	2017	2018	2019	2020	2021	2022	2023
<b>Faux policiers</b>	1	1				1				1		
<b>Terrorisme, extrémisme et radicalisme</b>									2	2		
<b>Cyberharcèlement</b>	3	4	2	1		4	6	15	24	40	48	7
<b>Fraude à l'identité</b>	10	9	8	12	17	14	11	21	27	25	27	4



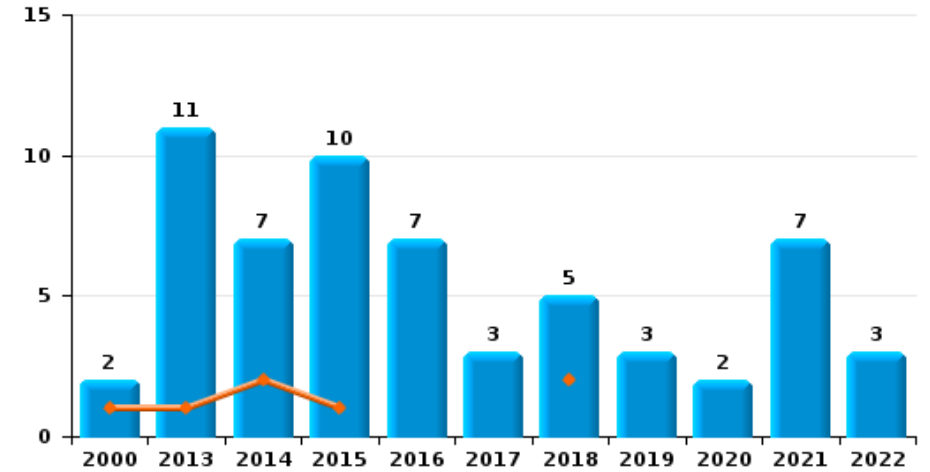
**Frameries**

Année	<span style="color: blue;">■</span>
Trimestre 1	<span style="color: orange;">■</span>

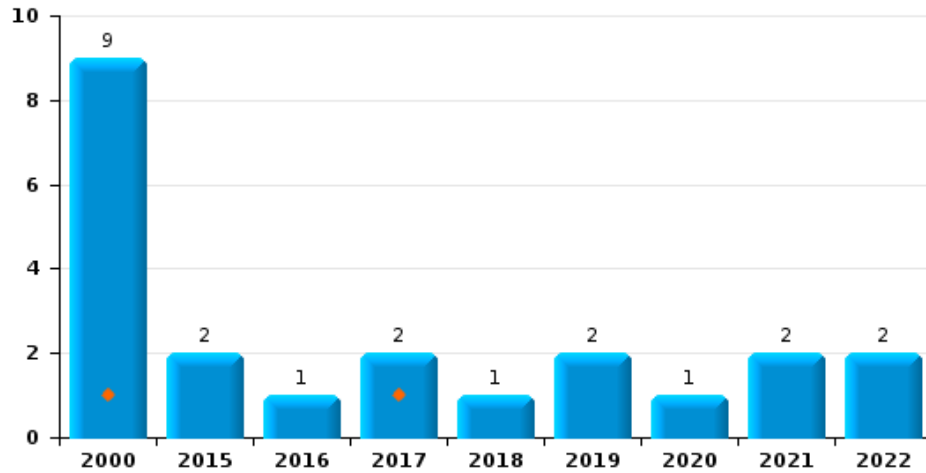
**Vol de voiture**



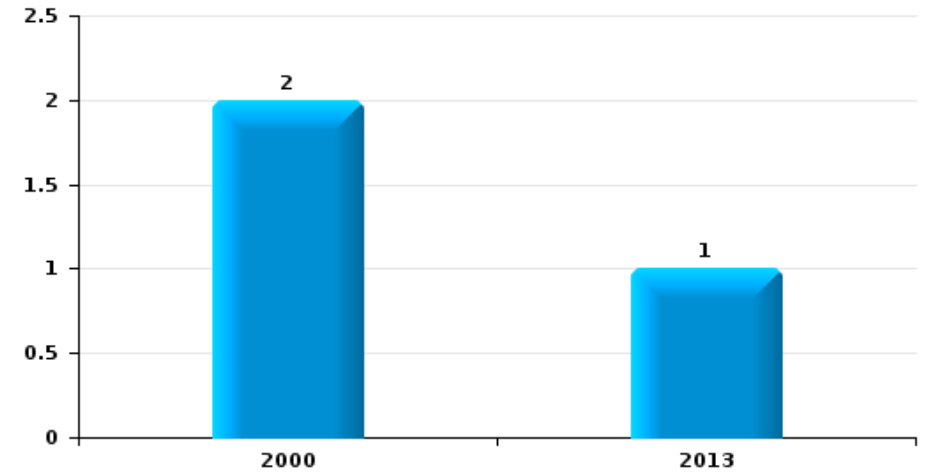
**Vol de moto**



**Carjacking**



**Vol dans les garages**



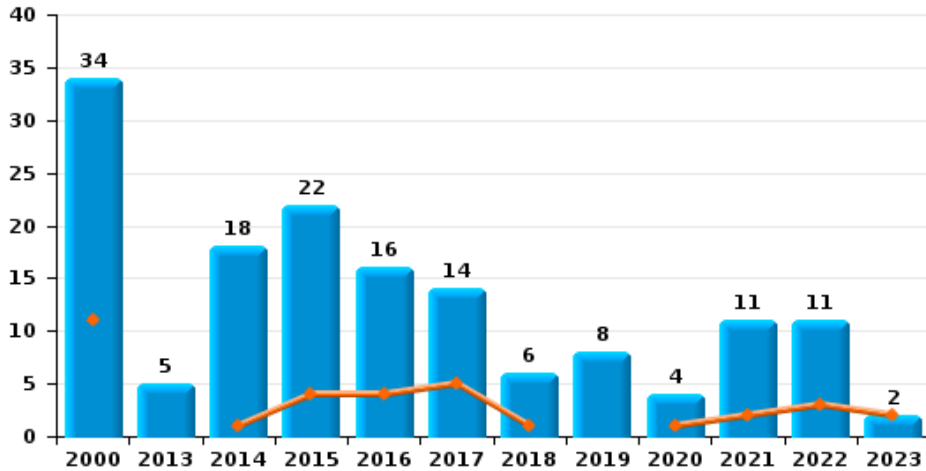




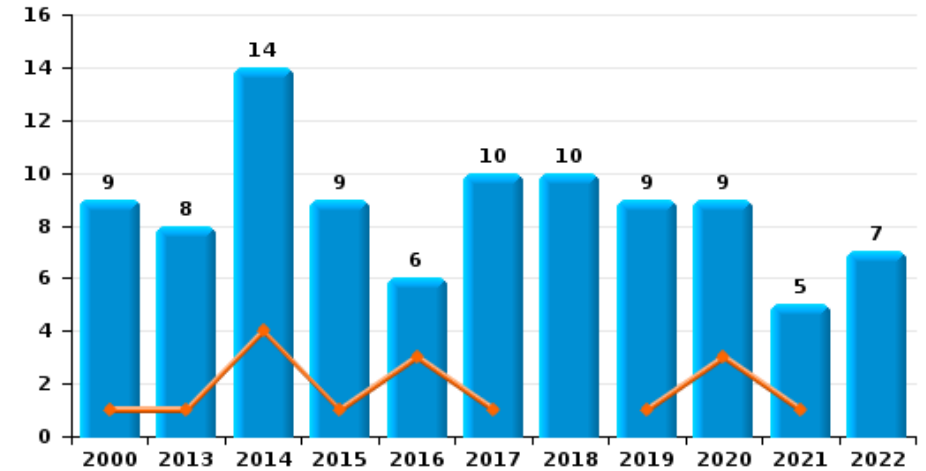
**Frameries**

Année	<span style="color: blue;">■</span>
Trimestre 1	<span style="color: orange;">■</span>

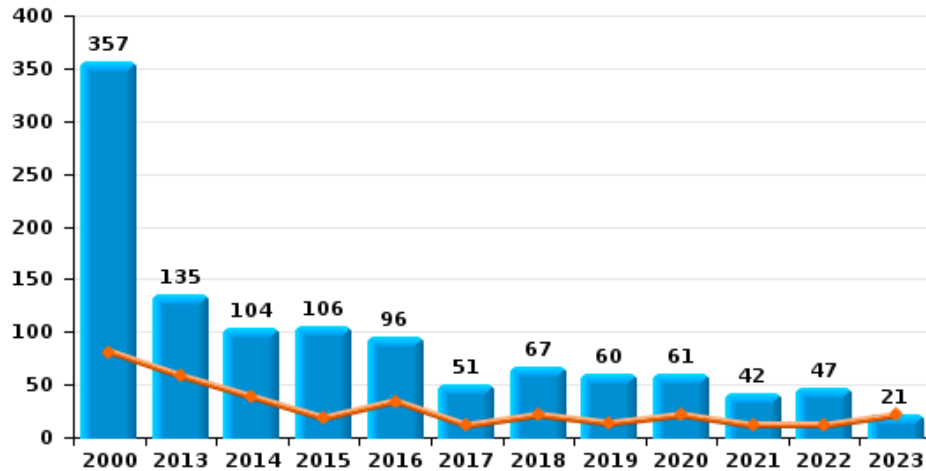
**Vol de vélomoteur**



**Vol de vélo**



**Vol dans ou sur un véhicule**

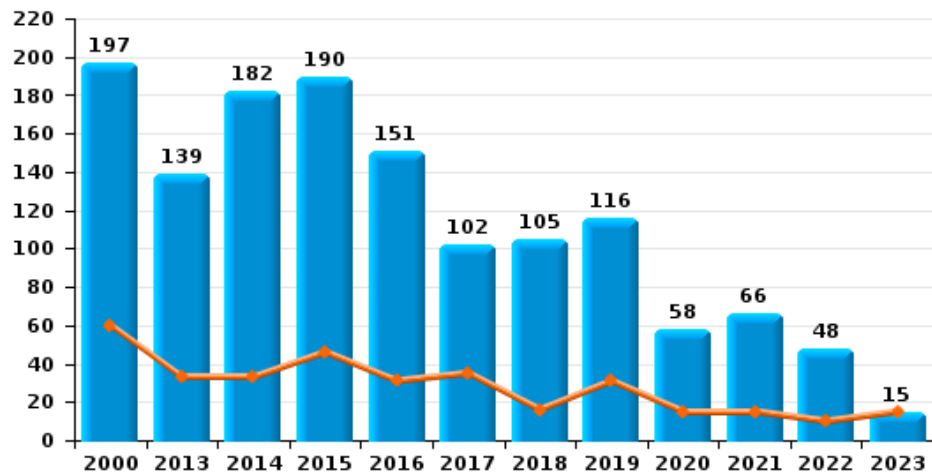




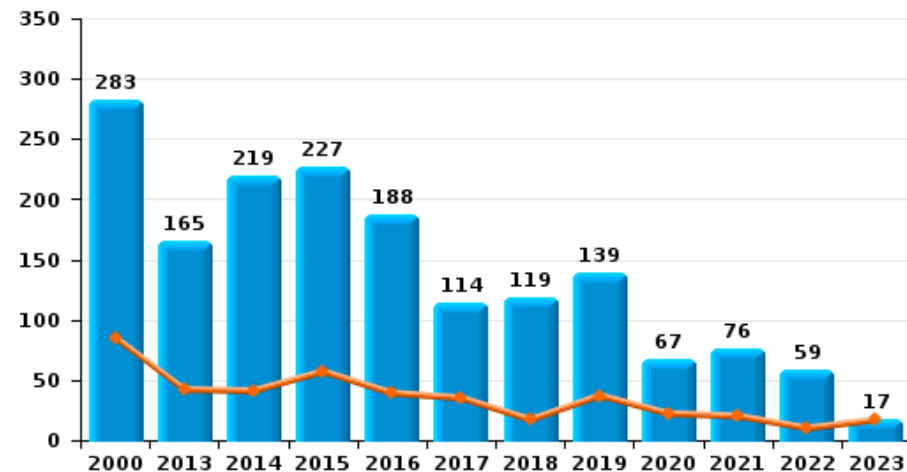
**Frameries**



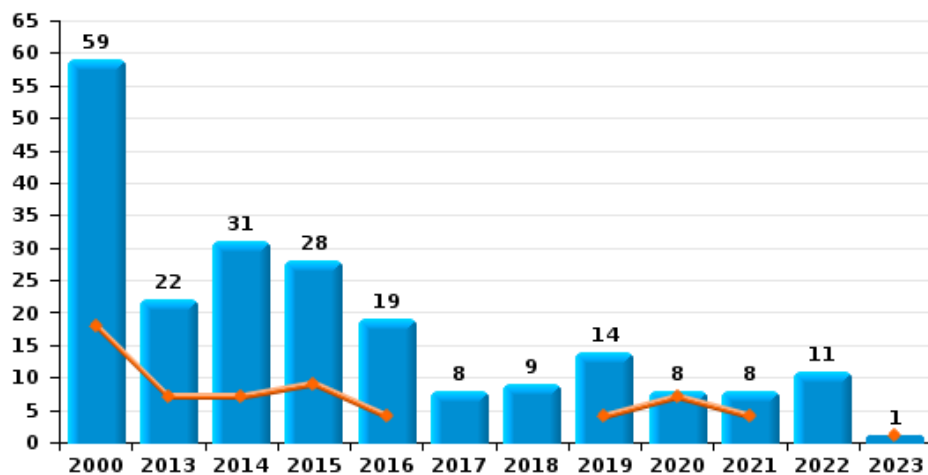
**Cambriolage dans habitation**



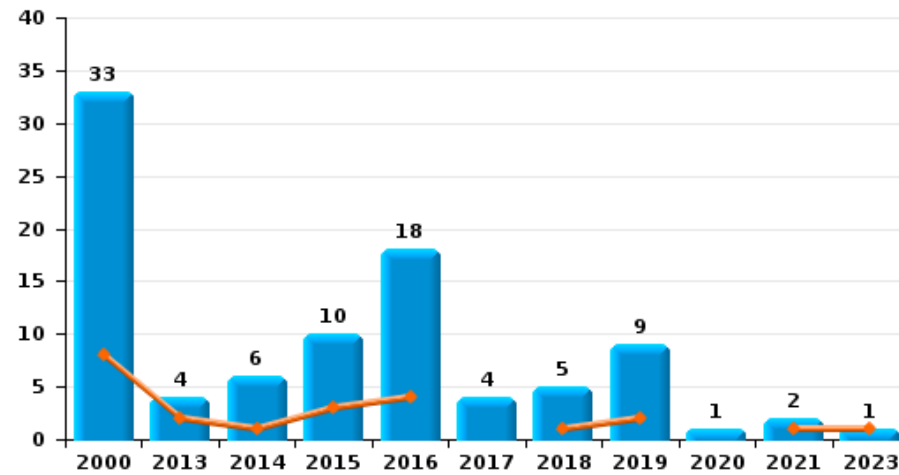
**Cambriolage dans bâtiment (total)**



**Cambriolage ds entreprise ou commerce**



**Cambriolage ds service public ou bâtiment administratif**

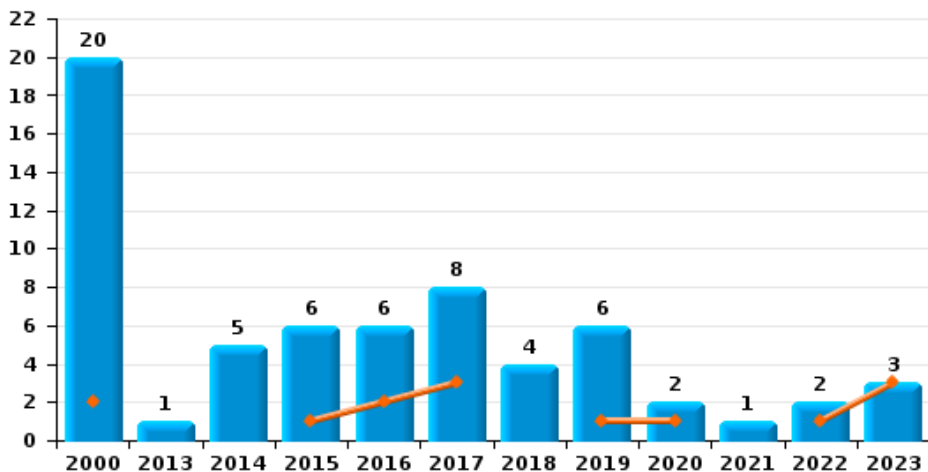




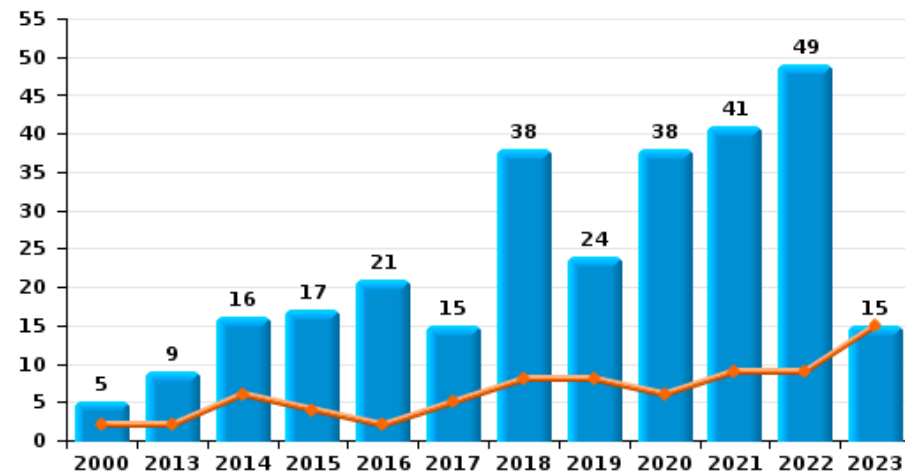
**Frameries**



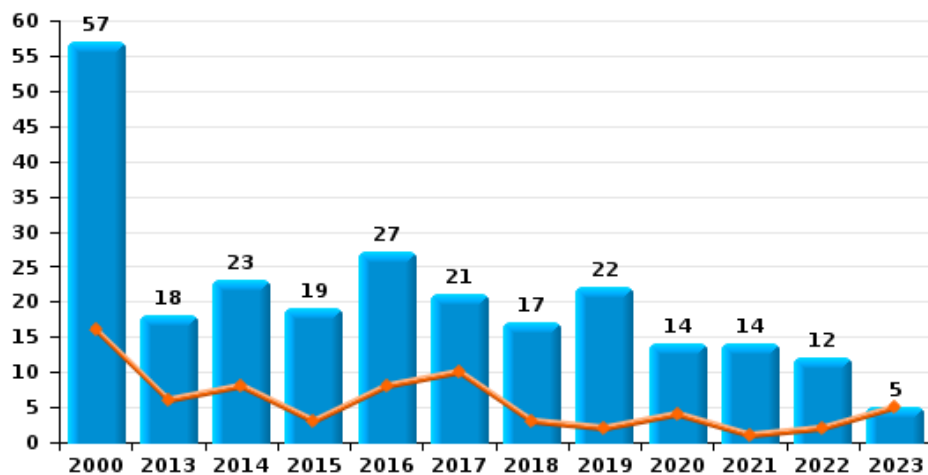
**Vol à main armée**



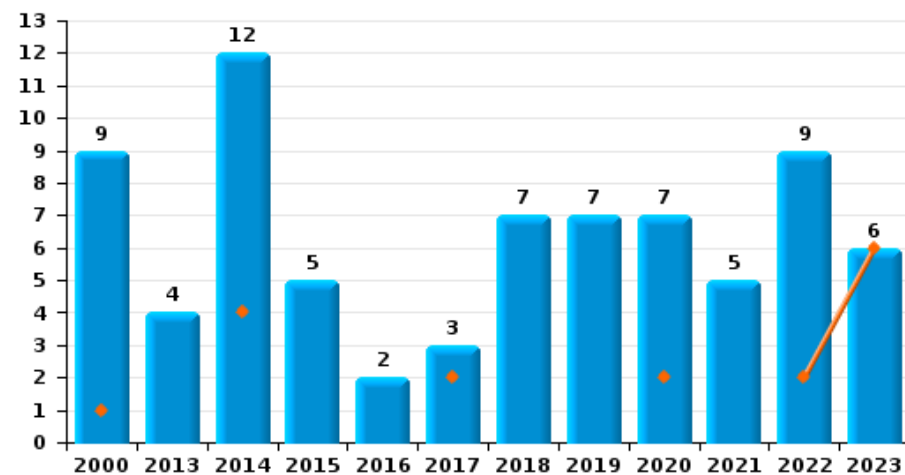
**Vol à l'étalage**



**Vol avec violence sans arme**



**Vol à la tire**

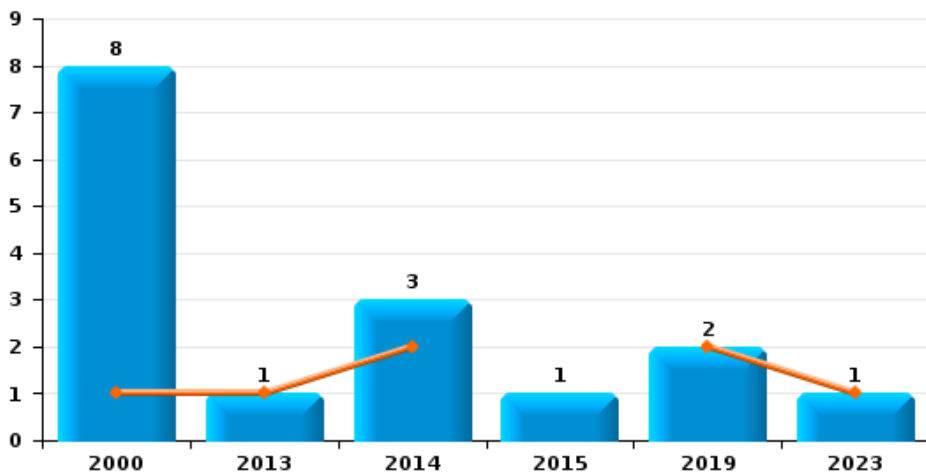




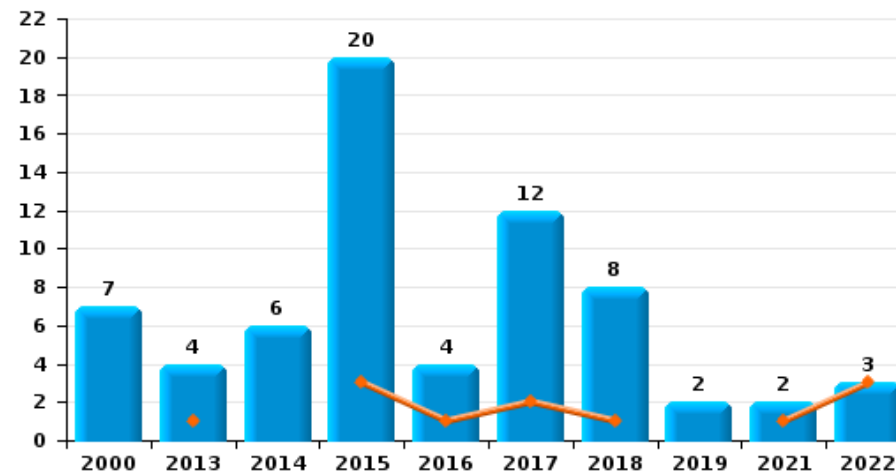
**Frameries**

Année	<span style="color: blue;">■</span>
Trimestre 1	<span style="color: orange;">■</span>

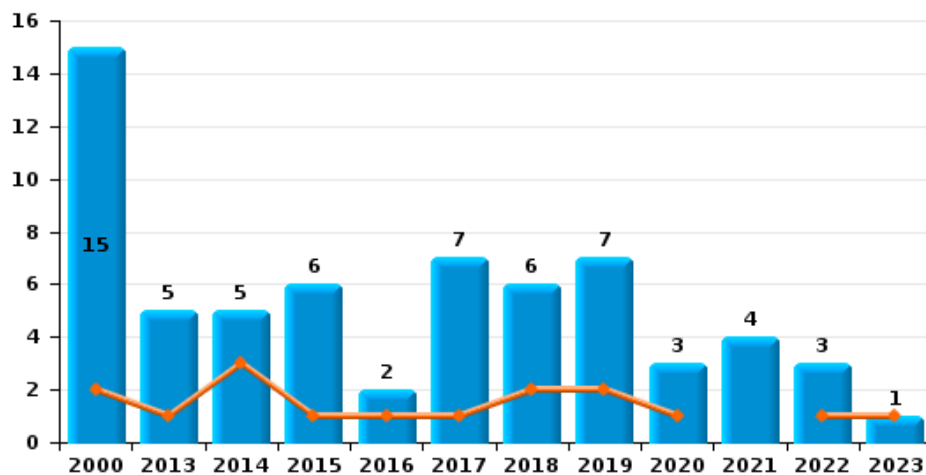
**Arrachage de sac à main**



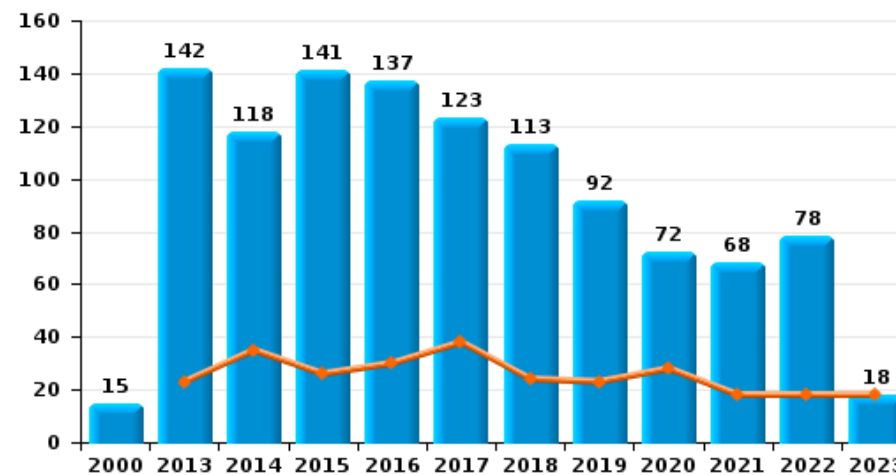
**Graffiti**



**Vol à l'arraché**



**Dégradation de voiture**





**Frameries**

**FC Vol moyen de transport**

		2000	2013	2014	2015	2016	2017	2018	2019	2020	2021	2022	2023
Vol de voiture	Trim 1	34	9	6	2	5	3	3	6	5	1	2	5
	Trim 2	29	7	7	7	8	7	6	6	1	4	2	
	Trim 3	21	4	2	4	6	5	7	4	6	4	5	
	Trim 4	53	9	3	13	5	2	6	6	2	4	4	
	<b>Total</b>	<b>137</b>	<b>29</b>	<b>18</b>	<b>26</b>	<b>24</b>	<b>17</b>	<b>22</b>	<b>22</b>	<b>14</b>	<b>13</b>	<b>13</b>	<b>5</b>
Vol de moto	Trim 1	1	1	2	1			2					
	Trim 2	1	1	2	4	3	1	2	1		2		
	Trim 3		5	3	4	3	2		1	2	3	2	
	Trim 4		4		1	1		1	1		2	1	
	<b>Total</b>	<b>2</b>	<b>11</b>	<b>7</b>	<b>10</b>	<b>7</b>	<b>3</b>	<b>5</b>	<b>3</b>	<b>2</b>	<b>7</b>	<b>3</b>	
Carjacking	Trim 1	1					1						
	Trim 2	1			1		1						
	Trim 3	2				1						1	
	Trim 4	5			1			1	2	1	2	1	
	<b>Total</b>	<b>9</b>			<b>2</b>	<b>1</b>	<b>2</b>	<b>1</b>	<b>2</b>	<b>1</b>	<b>2</b>	<b>2</b>	
Homejacking	Trim 2						1						
	Trim 3								1				
	<b>Total</b>						<b>1</b>		<b>1</b>				
Vol dans les garages	Trim 2	1											
	Trim 4	1	1										
	<b>Total</b>	<b>2</b>	<b>1</b>										
Vol de vélomoteur	Trim 1	11		1	4	4	5	1		1	2	3	2
	Trim 2	2		4	8	4	2	2	2	2	3	3	
	Trim 3	11	1	5	6	3	3	1	5	1	5	4	
	Trim 4	10	4	8	4	5	4	2	1		1	1	
	<b>Total</b>	<b>34</b>	<b>5</b>	<b>18</b>	<b>22</b>	<b>16</b>	<b>14</b>	<b>6</b>	<b>8</b>	<b>4</b>	<b>11</b>	<b>11</b>	<b>2</b>



FC Vol moyen de transport

		2000	2013	2014	2015	2016	2017	2018	2019	2020	2021	2022	2023
Vol de vélo	Trim 1	1	1	4	1	3	1		1	3	1		
	Trim 2		2	1	3	2	2	3	3	3	2	4	
	Trim 3	6	5	3	2	1	3	3	2	2	1	2	
	Trim 4	2		6	3		4	4	3	1	1	1	
Total		9	8	14	9	6	10	10	9	9	5	7	



FC Cambriolage

		2000	2013	2014	2015	2016	2017	2018	2019	2020	2021	2022	2023
Cambriolage dans habitation	Trim 1	60	33	33	46	31	35	16	31	15	15	10	15
	Trim 2	40	31	38	30	53	23	22	25	16	23	16	
	Trim 3	45	32	48	49	35	28	30	23	14	16	12	
	Trim 4	52	43	63	65	32	16	37	37	13	12	10	
	<b>Total</b>	<b>197</b>	<b>139</b>	<b>182</b>	<b>190</b>	<b>151</b>	<b>102</b>	<b>105</b>	<b>116</b>	<b>58</b>	<b>66</b>	<b>48</b>	<b>15</b>
Cambriolage ds entreprise ou commerce	Trim 1	18	7	7	9	4			4	7	4		1
	Trim 2	2	3	7	5	8	3	4	4		2	2	
	Trim 3	23	6	6	4	4	4	3	2		1	7	
	Trim 4	16	6	11	10	3	1	2	4	1	1	2	
	<b>Total</b>	<b>59</b>	<b>22</b>	<b>31</b>	<b>28</b>	<b>19</b>	<b>8</b>	<b>9</b>	<b>14</b>	<b>8</b>	<b>8</b>	<b>11</b>	<b>1</b>
Cambriolage ds service public ou bâtiment administ	Trim 1	8	2	1	3	4		1	2		1		1
	Trim 2	9		3	6	9	1	2	1		1		
	Trim 3	6	1	1	1	2	2	1	2	1			
	Trim 4	10	1	1		3	1	1	4				
	<b>Total</b>	<b>33</b>	<b>4</b>	<b>6</b>	<b>10</b>	<b>18</b>	<b>4</b>	<b>5</b>	<b>9</b>	<b>1</b>	<b>2</b>		<b>1</b>
Cambriolage dans bâtiment (total)	Trim 1	85	42	41	57	39	35	17	37	22	20	10	17
	Trim 2	51	34	48	41	70	27	28	30	16	26	18	
	Trim 3	70	39	55	54	41	34	34	27	15	17	19	
	Trim 4	77	50	75	75	38	18	40	45	14	13	12	
	<b>Total</b>	<b>283</b>	<b>165</b>	<b>219</b>	<b>227</b>	<b>188</b>	<b>114</b>	<b>119</b>	<b>139</b>	<b>67</b>	<b>76</b>	<b>59</b>	<b>17</b>



FC Vol autre

		2000	2013	2014	2015	2016	2017	2018	2019	2020	2021	2022	2023
Vol à main armée	Trim 1	2			1	2	3		1	1		1	3
	Trim 2	4		2	1	2	5		3				
	Trim 3	3	1	2	1	1		2		1			
	Trim 4	11		1	3	1		2	2		1	1	
	<b>Total</b>	<b>20</b>	<b>1</b>	<b>5</b>	<b>6</b>	<b>6</b>	<b>8</b>	<b>4</b>	<b>6</b>	<b>2</b>	<b>1</b>	<b>2</b>	<b>3</b>
Vol avec violence sans arme	Trim 1	16	6	8	3	8	10	3	2	4	1	2	5
	Trim 2	11	3	7	3	8	5	4	2	1	1	4	
	Trim 3	13	6	3	7	8	4	3	7	6	3	3	
	Trim 4	17	3	5	6	3	2	7	11	3	9	3	
	<b>Total</b>	<b>57</b>	<b>18</b>	<b>23</b>	<b>19</b>	<b>27</b>	<b>21</b>	<b>17</b>	<b>22</b>	<b>14</b>	<b>14</b>	<b>12</b>	<b>5</b>
Vol dans ou sur un véhicule	Trim 1	81	58	38	18	34	11	21	13	21	11	11	21
	Trim 2	65	24	23	23	31	16	18	23	11	9	7	
	Trim 3	114	19	10	33	14	9	14	10	13	9	17	
	Trim 4	97	34	33	32	17	15	14	14	16	13	12	
	<b>Total</b>	<b>357</b>	<b>135</b>	<b>104</b>	<b>106</b>	<b>96</b>	<b>51</b>	<b>67</b>	<b>60</b>	<b>61</b>	<b>42</b>	<b>47</b>	<b>21</b>
Vol d'armes et explosifs	Trim 1	5	1	2	2		1			1			
	Trim 2	2	4	1	2			1		1	2		
	Trim 3	1	2		3	1		1	1			1	
	Trim 4	4	2	4	3			1	1	1	1		
	<b>Total</b>	<b>12</b>	<b>9</b>	<b>7</b>	<b>10</b>	<b>1</b>	<b>1</b>	<b>3</b>	<b>2</b>	<b>3</b>	<b>3</b>	<b>1</b>	
Arrachage de sac à main	Trim 1	1	1	2					2				1
	Trim 2	3											
	Trim 3	2			1	1							
	Trim 4	2											
	<b>Total</b>	<b>8</b>	<b>1</b>	<b>3</b>	<b>1</b>				<b>2</b>				<b>1</b>





FC Vol autre

		2000	2013	2014	2015	2016	2017	2018	2019	2020	2021	2022	2023
Vol à l'arraché	Trim 1	2	1	3	1	1	1	2	2	1		1	1
	Trim 2	4	2				2		1		1	2	
	Trim 3	4	1	1	3	1	3		2	2	1		
	Trim 4	5	1	1	2		1	4	2		2		
	<b>Total</b>	<b>15</b>	<b>5</b>	<b>5</b>	<b>6</b>	<b>2</b>	<b>7</b>	<b>6</b>	<b>7</b>	<b>3</b>	<b>4</b>	<b>3</b>	<b>1</b>
Vol à la tire	Trim 1	1		4			2			2		2	6
	Trim 2	5	2	3	3	2	1	1		1	2	4	
	Trim 3	3	2	2	2			3	4	2	1	1	
	Trim 4			3				3	3	2	2	2	
	<b>Total</b>	<b>9</b>	<b>4</b>	<b>12</b>	<b>5</b>	<b>2</b>	<b>3</b>	<b>7</b>	<b>7</b>	<b>7</b>	<b>5</b>	<b>9</b>	<b>6</b>
Vol à l'étalage	Trim 1	2	2	6	4	2	5	8	8	6	9	9	15
	Trim 2		1	2	7	5	1	10	6	8	8	7	
	Trim 3	2	3	1	4	9	6	16	5	10	12	12	
	Trim 4	1	3	7	2	5	3	4	5	14	12	21	
	<b>Total</b>	<b>5</b>	<b>9</b>	<b>16</b>	<b>17</b>	<b>21</b>	<b>15</b>	<b>38</b>	<b>24</b>	<b>38</b>	<b>41</b>	<b>49</b>	<b>15</b>
Vol par ruse	Trim 1	3			1			1	1		1	3	2
	Trim 2	7	2	1		1		1			3	5	
	Trim 3	2	1						1				
	Trim 4	6					1	1	1		2		
	<b>Total</b>	<b>18</b>	<b>3</b>	<b>1</b>	<b>1</b>	<b>1</b>	<b>1</b>	<b>3</b>	<b>3</b>		<b>6</b>	<b>8</b>	<b>2</b>
Vol de métaux	Trim 1			2	3		1					1	1
	Trim 2		1	1	2	2	2	1	1			1	
	Trim 3		4	2	1		1	1	1		3	1	
	Trim 4	1		2		1	2						
	<b>Total</b>	<b>1</b>	<b>5</b>	<b>7</b>	<b>6</b>	<b>3</b>	<b>6</b>	<b>2</b>	<b>2</b>		<b>3</b>	<b>3</b>	<b>1</b>



FC Vol autre

		2000	2013	2014	2015	2016	2017	2018	2019	2020	2021	2022	2023
Vol sur les chantiers	Trim 1	10	1	3	2			1	1				2
	Trim 2	3	4	2		3	1	3	3				
	Trim 3	3	5	1		1		1	1			3	
	Trim 4	3	2	2	1	1	2		1	1		1	
	<b>Total</b>	<b>19</b>	<b>12</b>	<b>8</b>	<b>3</b>	<b>5</b>	<b>3</b>	<b>5</b>	<b>6</b>	<b>1</b>		<b>4</b>	<b>2</b>
Home-invasion	Trim 1							1					
	Trim 2									1			
	Trim 4							1					
	<b>Total</b>							<b>2</b>		<b>1</b>			
Vol d'animaux	Trim 1			1		1							
	Trim 2		1		1				1				
	Trim 3			1	2	3		2		1			
	Trim 4			1				2		1			
	<b>Total</b>		<b>1</b>	<b>3</b>	<b>3</b>	<b>4</b>		<b>4</b>	<b>1</b>	<b>2</b>			
Vol de cargaison	Trim 3			1									
<b>Total</b>				<b>1</b>									



Criminalité ICT

		2000	2013	2014	2015	2016	2017	2018	2019	2020	2021	2022	2023
Fraude de cartes de paiements	Trim 1	2	4		4	4	7	1	6	7	10	21	38
	Trim 2		2	2	2	6	1	5	24	13	5	14	
	Trim 3		2	8	1	2	7	6	4	9	12	10	
	Trim 4		1	4	6	2	3	23	3	6	9	16	
<b>Total</b>		<b>2</b>	<b>9</b>	<b>14</b>	<b>13</b>	<b>14</b>	<b>18</b>	<b>35</b>	<b>37</b>	<b>35</b>	<b>36</b>	<b>61</b>	<b>38</b>
Phishing	Trim 1										2		3
	Trim 2										2		
	Trim 3								1			1	
	Trim 4								1		1	1	
<b>Total</b>									<b>2</b>		<b>5</b>	<b>2</b>	<b>3</b>
Shouldersurfing	Trim 3			1									
<b>Total</b>				<b>1</b>									
Skimming	Trim 3									1			
<b>Total</b>										<b>1</b>			



FC Autre

		2000	2013	2014	2015	2016	2017	2018	2019	2020	2021	2022	2023
Violence contre les métiers d'intérêt général	Trim 1	2	2	1			1	1			1		
	Trim 2							3					
	Trim 3		1	2	1								
	Trim 4		1					3					
<b>Total</b>		<b>2</b>	<b>4</b>	<b>3</b>	<b>1</b>		<b>1</b>	<b>7</b>			<b>1</b>		
Viol collectif	Trim 3					1							
	Trim 4							1				2	
	<b>Total</b>					<b>1</b>		<b>1</b>				<b>2</b>	
Graffiti	Trim 1		1		3	1	2	1			1	3	
	Trim 2		2	1	1	2	3	4					
	Trim 3			5	8		5	2	1				
	Trim 4	7	1		8	1	2	1	1		1		
<b>Total</b>		<b>7</b>	<b>4</b>	<b>6</b>	<b>20</b>	<b>4</b>	<b>12</b>	<b>8</b>	<b>2</b>		<b>2</b>	<b>3</b>	
Dégradation de voiture	Trim 1		23	35	26	30	38	24	23	28	18	18	18
	Trim 2		34	33	38	25	33	22	19	11	20	18	
	Trim 3	5	27	24	40	57	27	40	24	15	13	21	
	Trim 4	10	58	26	37	25	25	27	26	18	17	21	
<b>Total</b>		<b>15</b>	<b>142</b>	<b>118</b>	<b>141</b>	<b>137</b>	<b>123</b>	<b>113</b>	<b>92</b>	<b>72</b>	<b>68</b>	<b>78</b>	<b>18</b>
Rixe au couteau	Trim 1		1						1	1	1	3	
	Trim 2					1		3		2		1	
	Trim 3								3			1	
	Trim 4							1			2	2	
<b>Total</b>			<b>1</b>			<b>1</b>		<b>4</b>	<b>1</b>	<b>6</b>	<b>3</b>	<b>7</b>	



PH Violence intrafamiliale (VIF)

		2000	2013	2014	2015	2016	2017	2018	2019	2020	2021	2022	2023
VIF: physique, dans le couple	Trim 1	1	10	11	10	10	18	9	16	9	10	13	16
	Trim 2		12	11	17	14	6	20	14	9	20	14	
	Trim 3	1	14	10	16	16	12	16	15	7	7	12	
	Trim 4	2	7	8	12	12	11	15	9	13	15	15	
	<b>Total</b>	<b>4</b>	<b>43</b>	<b>40</b>	<b>55</b>	<b>52</b>	<b>47</b>	<b>60</b>	<b>54</b>	<b>38</b>	<b>52</b>	<b>54</b>	<b>16</b>
VIF: physique, envers des descendants	Trim 1	3	1	3	4	2	2	3	3	2	5	2	3
	Trim 2	2	1		5	3	1	4	1	1	2	1	
	Trim 3	2	1	2	5	2	1		1	2	5	2	
	Trim 4		4	1	2	2	1	3	4	2	3		
	<b>Total</b>	<b>7</b>	<b>7</b>	<b>6</b>	<b>16</b>	<b>9</b>	<b>5</b>	<b>10</b>	<b>9</b>	<b>7</b>	<b>15</b>	<b>5</b>	<b>3</b>
VIF: physique, envers d'autres membres	Trim 1	6	1		5	1	3	1	5	1	3	3	5
	Trim 2	7		1	6	2	4	2	4	5	7	2	
	Trim 3	2	1	3	1	4	8	2	7	5	5	5	
	Trim 4	8	3	2		4	4	1	4	3		1	
	<b>Total</b>	<b>23</b>	<b>5</b>	<b>6</b>	<b>12</b>	<b>11</b>	<b>19</b>	<b>6</b>	<b>20</b>	<b>14</b>	<b>15</b>	<b>11</b>	<b>5</b>
VIF: sexuelle, dans le couple	Trim 3							1					
<b>Total</b>								<b>1</b>					
VIF: sexuelle, envers des descendants	Trim 1		1	1	1		1			1	1		
	Trim 2	1	2				1		1				
	Trim 3		1		1	2				1	2		
	Trim 4			1									
	<b>Total</b>	<b>1</b>	<b>4</b>	<b>2</b>	<b>2</b>	<b>2</b>	<b>2</b>		<b>1</b>	<b>2</b>	<b>3</b>		
VIF: sexuelle, envers d'autres membres	Trim 3		1										
	Trim 4	1											
	<b>Total</b>	<b>1</b>	<b>1</b>										



PH Violence intrafamiliale (VIF)

		2000	2013	2014	2015	2016	2017	2018	2019	2020	2021	2022	2023
VIF: psychique, dans le couple	Trim 1	12	9	5	12	6	14	19	11	8	16	13	8
	Trim 2	7	7	8	10	10	14	13	10	7	20	16	
	Trim 3	7	12	14	8	16	17	17	19	11	17	9	
	Trim 4	5	11	15	6	12	32	13	8	26	10	19	
	<b>Total</b>	<b>31</b>	<b>39</b>	<b>42</b>	<b>36</b>	<b>44</b>	<b>77</b>	<b>62</b>	<b>48</b>	<b>52</b>	<b>63</b>	<b>57</b>	<b>8</b>
VIF: psychique, envers des descendants	Trim 1					1				1	1	1	
	Trim 2						2		1			1	
	Trim 3				1			1	1				
	Trim 4					1	1				1	1	
	<b>Total</b>					<b>2</b>	<b>3</b>	<b>2</b>	<b>2</b>	<b>1</b>	<b>2</b>	<b>3</b>	
VIF: psychique, envers d'autres membres	Trim 1			2	1								1
	Trim 2			1			1	1			2		
	Trim 3						1				3	2	
	Trim 4		1										
	<b>Total</b>		<b>1</b>	<b>3</b>	<b>1</b>		<b>2</b>	<b>1</b>			<b>5</b>	<b>2</b>	<b>1</b>
VIF: économique, dans le couple	Trim 1	2			1	1	4	1		1			2
	Trim 2				1		2	1	1		2		
	Trim 3		1		1				1				
	Trim 4			2	3	1	1	2					
	<b>Total</b>	<b>2</b>	<b>1</b>	<b>2</b>	<b>6</b>	<b>2</b>	<b>7</b>	<b>4</b>	<b>2</b>	<b>1</b>	<b>2</b>		<b>2</b>
VIF: économique, envers des descendants	Trim 2	1											
<b>Total</b>	<b>1</b>												
VIF: économique, envers d'autres membres	Trim 1	1	4		1	1	2	4	2				
	Trim 2	1	2	3	2		1	1	3	2	1	2	
	Trim 3	1	1		2	1	2	1	3		1	1	
	Trim 4	2	5	1			1	2			1	2	
	<b>Total</b>	<b>5</b>	<b>12</b>	<b>4</b>	<b>5</b>	<b>2</b>	<b>6</b>	<b>8</b>	<b>8</b>	<b>2</b>	<b>3</b>	<b>5</b>	



PH Hormones et dopage

		2000	2013	2014	2015	2016	2017	2018	2019	2020	2021	2022	2023
Dopage humain	Trim 1					1					2		
	Trim 2			2	1	2							
	Trim 3					1							
Total				2	1	4					2		



PH Drogues

		2000	2013	2014	2015	2016	2017	2018	2019	2020	2021	2022	2023
Vente de cocaïne	Trim 1						1	1			1		1
	Trim 2		1						1			1	
	Trim 3			1	2		1		1				
	Trim 4			1	1			1	1				
<b>Total</b>			<b>1</b>	<b>2</b>	<b>3</b>		<b>2</b>	<b>2</b>	<b>3</b>		<b>1</b>	<b>1</b>	<b>1</b>
Vente de drogues synthétiques	Trim 4				1								
<b>Total</b>					<b>1</b>								
Production de cannabis (culture)	Trim 1								1	1			
	Trim 2				1			1		1			
	Trim 3									2			
	Trim 4		1		1								
<b>Total</b>			<b>1</b>		<b>2</b>			<b>1</b>	<b>1</b>	<b>4</b>			
Vente-traffic d héroïne	Trim 1		1										1
	Trim 2		1										
	Trim 3					1							
<b>Total</b>			<b>2</b>			<b>1</b>							<b>1</b>





PH Trafic d'armes

		2000	2013	2014	2015	2016	2017	2018	2019	2020	2021	2022	2023
Commerce et production d'arme à feu et mun.	Trim 1									1			
	Trim 4								1				
Total									1	1			



PH Traite des êtres humains

		2000	2013	2014	2015	2016	2017	2018	2019	2020	2021	2022	2023
TEH - exploitation économique	Trim 1								1				
	Trim 3		1		1					1			
	Trim 4				1								
	<b>Total</b>		<b>1</b>		<b>2</b>				<b>1</b>	<b>1</b>			
TEH - exploitation sexuelle	Trim 1							1					
	Trim 4							2					
	<b>Total</b>							<b>3</b>					



PH Violence dans l'espace public

		2000	2013	2014	2015	2016	2017	2018	2019	2020	2021	2022	2023
Violence physique (transport public)	Trim 1	1							1				
	Trim 4		1									1	
	<b>Total</b>	<b>1</b>	<b>1</b>						<b>1</b>			<b>1</b>	
Violence physique (voie publique)	Trim 1	16	17	15	13	12	19	12	22	11	7	27	15
	Trim 2	17	18	28	20	22	21	24	18	20	19	22	
	Trim 3	20	22	23	16	17	20	21	14	10	21	19	
	Trim 4	5	20	20	18	10	18	19	15	7	12	10	
	<b>Total</b>	<b>58</b>	<b>77</b>	<b>86</b>	<b>67</b>	<b>61</b>	<b>78</b>	<b>76</b>	<b>69</b>	<b>48</b>	<b>59</b>	<b>78</b>	<b>15</b>
Violence physique (autre endroit public)	Trim 1		2			1							2
	Trim 2								1			1	
	Trim 3	2		1			1					1	
	Trim 4							1					
	<b>Total</b>	<b>2</b>	<b>2</b>	<b>1</b>		<b>1</b>	<b>1</b>	<b>1</b>	<b>1</b>	<b>1</b>		<b>2</b>	<b>2</b>
Violence physique (endroit accessible au public)	Trim 1	3		3	3	3	2	3	4	5	1	3	3
	Trim 2	6	1	2	1	4	1	1	3	1	4	2	
	Trim 3		1	1	2	1	7	1	3	5	2	1	
	Trim 4	2	4	1	6	2	3	2			4	4	
	<b>Total</b>	<b>11</b>	<b>6</b>	<b>7</b>	<b>12</b>	<b>10</b>	<b>13</b>	<b>7</b>	<b>10</b>	<b>11</b>	<b>11</b>	<b>10</b>	<b>3</b>
Violence sexuelle (transport public)	Trim 4										1	1	
<b>Total</b>											<b>1</b>	<b>1</b>	
Violence sexuelle (voie publique)	Trim 1			1			1	1	2		1		1
	Trim 2			1			1	2	1	1	2		
	Trim 3					3	4		1				
	Trim 4			1			1	3	1			1	
	<b>Total</b>			<b>3</b>		<b>3</b>	<b>7</b>	<b>6</b>	<b>5</b>	<b>1</b>	<b>3</b>	<b>1</b>	<b>1</b>



PH Violence dans l'espace public

		2000	2013	2014	2015	2016	2017	2018	2019	2020	2021	2022	2023
Violence sexuelle (autre endroit public)	Trim 1										2		
	Trim 2			1			1						
	Trim 3											1	
	<b>Total</b>			<b>1</b>			<b>1</b>				<b>2</b>	<b>1</b>	
Violence sexuelle (endroit accessible au public)	Trim 2								1			2	
	Trim 3						1	1	1				
	Trim 4							2	2			1	
	<b>Total</b>						<b>1</b>	<b>3</b>	<b>4</b>			<b>3</b>	
Violence psychique (transport public)	Trim 1									1			
	Trim 4											1	
	<b>Total</b>									<b>1</b>		<b>1</b>	
Violence psychique (voie publique)	Trim 1	11	19	30	22	28	29	15	30	19	26	12	17
	Trim 2	9	32	33	26	17	18	28	20	11	17	13	
	Trim 3	11	18	37	26	22	17	22	24	24	23	21	
	Trim 4	8	28	33	26	32	35	13	21	22	9	15	
	<b>Total</b>	<b>39</b>	<b>97</b>	<b>133</b>	<b>100</b>	<b>99</b>	<b>99</b>	<b>78</b>	<b>95</b>	<b>76</b>	<b>75</b>	<b>61</b>	<b>17</b>
Violence psychique (autre endroit public)	Trim 1	2		1									1
	Trim 2	1	1		1			1	2				
	Trim 3			1							1		
	Trim 4	1				1							
	<b>Total</b>	<b>4</b>	<b>1</b>	<b>2</b>	<b>1</b>	<b>1</b>		<b>1</b>	<b>2</b>		<b>1</b>		<b>1</b>
Violence psychique (endroit accessible au public)	Trim 1	3	4		6	1	4	1	2	2	1	6	2
	Trim 2	1	1	3	4	4	4	6	4	3	4		
	Trim 3	2	1	1	5	4	4	1	4		2	1	
	Trim 4	2	5	2	4	5	1		3	1		6	
	<b>Total</b>	<b>8</b>	<b>11</b>	<b>6</b>	<b>19</b>	<b>14</b>	<b>13</b>	<b>8</b>	<b>13</b>	<b>6</b>	<b>7</b>	<b>13</b>	<b>2</b>



PH Violence dans l'espace public

		2000	2013	2014	2015	2016	2017	2018	2019	2020	2021	2022	2023
Vol à main armée (voie publique)	Trim 1	1				1				1			1
	Trim 2	2				2	1		1				
	Trim 3	1						2					
	Trim 4	4			1	1		1	2			1	
	<b>Total</b>	<b>8</b>			<b>1</b>	<b>4</b>	<b>1</b>	<b>3</b>	<b>3</b>	<b>1</b>		<b>1</b>	<b>1</b>
Vol à main armée (autre endroit public)	Trim 3			1									
<b>Total</b>				<b>1</b>									
Vol à main armée (endroit accessible au public)	Trim 1	1			1		3		1				
	Trim 2						2		2				
	Trim 3	2		1		1							
	Trim 4	3		1	1			1			1		
	<b>Total</b>	<b>6</b>		<b>2</b>	<b>2</b>	<b>1</b>	<b>5</b>	<b>1</b>	<b>3</b>		<b>1</b>		
Vol avec violence sans arme (transport public)	Trim 4								1				
<b>Total</b>									<b>1</b>				
Vol avec violence sans arme (voie publique)	Trim 1	13	2	5	2	5	3	1	2	1		1	4
	Trim 2	7	3	2	1	5	5	2	1			1	
	Trim 3	7	2	3	6	6	3	1	4	4		2	
	Trim 4	9	3		5	1	1	3	5	2	5	1	
	<b>Total</b>	<b>36</b>	<b>10</b>	<b>10</b>	<b>14</b>	<b>17</b>	<b>12</b>	<b>7</b>	<b>12</b>	<b>7</b>	<b>5</b>	<b>5</b>	<b>4</b>
Vol avec violence sans arme (autre endroit public)	Trim 4			1									
<b>Total</b>				<b>1</b>									
Vol avec violence sans arme (endr. acces. au pub.)	Trim 1	3	1	1	1	1	3	1		3		1	
	Trim 2	1			1	3		2			1		
	Trim 3	4	1		1	1		1		1	2	1	
	Trim 4	5		2				1	1		2	1	
	<b>Total</b>	<b>13</b>	<b>2</b>	<b>3</b>	<b>3</b>	<b>5</b>	<b>3</b>	<b>5</b>	<b>1</b>	<b>4</b>	<b>5</b>	<b>3</b>	



PH Autre

		2000	2013	2014	2015	2016	2017	2018	2019	2020	2021	2022	2023
Faux policiers	Trim 2										1		
	Trim 3	1	1										
	Trim 4					1							
	<b>Total</b>	<b>1</b>	<b>1</b>			<b>1</b>					<b>1</b>		
Terrorisme, extrémisme et radicalisme	Trim 1										2		
	Trim 2									1			
	Trim 4									1			
	<b>Total</b>									<b>2</b>	<b>2</b>		
Cyberharcèlement	Trim 1	2	1		1		1	2	1	3	10	14	7
	Trim 2	1		1			2	1	2	6	9	13	
	Trim 3		2					1	4	7	9	12	
	Trim 4		1	1			1	2	8	8	12	9	
	<b>Total</b>	<b>3</b>	<b>4</b>	<b>2</b>	<b>1</b>		<b>4</b>	<b>6</b>	<b>15</b>	<b>24</b>	<b>40</b>	<b>48</b>	<b>7</b>
Fraude à l'identité	Trim 1	7		3	4	5	3	5	4	8	4	6	4
	Trim 2		3	1		4	2	2	7	4	10	6	
	Trim 3	2	5	1	3	6	4	2	6	10	5	9	
	Trim 4	1	1	3	5	2	5	2	4	5	6	6	
	<b>Total</b>	<b>10</b>	<b>9</b>	<b>8</b>	<b>12</b>	<b>17</b>	<b>14</b>	<b>11</b>	<b>21</b>	<b>27</b>	<b>25</b>	<b>27</b>	<b>4</b>



**Frameries**

**2022**

**FC Vol moyen de transport**

	Jan	Fév	Avr	Mai	Juin	Juil	Août	Sep	Oct	Nov	Déc	Total
Vol de voiture	1	1		1	1	3	1	1			4	13
Vol de moto							1	1	1			3
Carjacking								1			1	2
Vol de vélomoteur	1	2	1	1	1	1		3		1		11
Vol de vélo			2		2		1	1	1			7

**FC Cambriolage**

	Jan	Fév	Mar	Avr	Mai	Juin	Juil	Août	Sep	Oct	Nov	Déc	Total
Cambriolage dans habitation	5	3	2	8	3	5	5	4	3	4		6	48
Cambriolage ds entreprise ou commerce					2		1	2	4		2		11
Cambriolage dans bâtiment (total)	5	3	2	8	5	5	6	6	7	4	2	6	59

**FC Vol autre**

	Jan	Fév	Mar	Avr	Mai	Juin	Juil	Août	Sep	Oct	Nov	Déc	Total
Vol à main armée	1									1			2
Vol avec violence sans arme		1	1	1	1	2	1	1	1	1	1	1	12
Vol dans ou sur un véhicule	4	1	6	6	1		3	7	7	3	4	5	47
Vol d'armes et explosifs									1				1
Vol à l'arraché			1		1	1							3
Vol à la tire		2		2	1	1			1		1	1	9
Vol à l'étalage	2	1	6	4	2	1	3	5	4	5	4	12	49
Vol par ruse		1	2	2	2	1							8
Vol de métaux			1	1				1					3
Vol sur les chantiers								1	2			1	4



### Criminalité ICT

	Jan	Fév	Mar	Avr	Mai	Juin	Août	Sep	Oct	Nov	Déc	Total
Fraude de cartes de paiements	5	4	12	5	5	4	3	7	6	4	6	61
Phishing							1		1			2

### FC Autre

	Jan	Fév	Mar	Avr	Mai	Juin	Juil	Août	Sep	Oct	Nov	Déc	Total
Viol collectif										1		1	2
Graffiti	3												3
Dégradation de voiture	5	10	3	7	6	5	3	10	8	8	6	7	78
Rixe au couteau	1	2		1			1			1	1		7

### PH Violence intrafamiliale (VIF)

	Jan	Fév	Mar	Avr	Mai	Juin	Juil	Août	Sep	Oct	Nov	Déc	Total
VIF: physique, dans le couple	4	7	2	7	3	4	3	3	6	5	4	6	54
VIF: physique, envers des descendants			2		1		1		1				5
VIF: physique, envers d'autres membres	2	1		1	1		4	1				1	11
VIF: psychique, dans le couple	6	4	3	6	5	5	3	3	3	8	6	5	57
VIF: psychique, envers des descendants			1			1				1			3
VIF: psychique, envers d'autres membres							1	1					2
VIF: économique, envers d'autres membres					1	1		1		1		1	5

### PH Drogues

	Mai	Total
Vente de cocaïne	1	1





**PH Violence dans l'espace public**

	Jan	Fév	Mar	Avr	Mai	Juin	Juil	Août	Sep	Oct	Nov	Déc	Total
Violence physique (transport public)											1		1
Violence physique (voie publique)	10	7	10	10	8	4	6	4	9	2	4	4	78
Violence physique (autre endroit public)				1				1					2
Violence physique (endroit accessible au public)		2	1	1	1				1	2	2		10
Violence sexuelle (transport public)												1	1
Violence sexuelle (voie publique)												1	1
Violence sexuelle (autre endroit public)								1					1
Violence sexuelle (endroit accessible au public)				2								1	3
Violence psychique (transport public)												1	1
Violence psychique (voie publique)	6	2	4	6	5	2	5	6	10	7	6	2	61
Violence psychique (endroit accessible au public)	2	1	3				1			3	1	2	13
Vol à main armée (voie publique)										1			1
Vol avec violence sans arme (voie publique)			1		1			1	1			1	5
Vol avec violence sans arme (endr. acces. au pub.)		1					1			1			3

**PH Autre**

	Jan	Fév	Mar	Avr	Mai	Juin	Juil	Août	Sep	Oct	Nov	Déc	Total
Cyberharcèlement	5	3	6	2	5	6	2	6	4	4	5		48
Fraude à l'identité	1	2	3	1	2	3	3	2	4	2	1	3	27



2023

**FC Vol moyen de transport**

	Jan	Fév	Mar	Total
Vol de voiture	3	1	1	5
Vol de vélomoteur	1		1	2

**FC Cambriolage**

	Jan	Fév	Mar	Total
Cambriolage dans habitation	5	7	3	15
Cambriolage ds entreprise ou commerce	1			1
Cambriolage ds service public ou bâtiment administ			1	1
Cambriolage dans bâtiment (total)	6	7	4	17

**FC Vol autre**

	Jan	Fév	Mar	Total
Vol à main armée	2	1		3
Vol avec violence sans arme	3	1	1	5
Vol dans ou sur un véhicule	12	3	6	21
Arrachage de sac à main	1			1
Vol à l'arraché	1			1
Vol à la tire	1	1	4	6
Vol à l'étagage		2	13	15
Vol par ruse		1	1	2
Vol de métaux		1		1
Vol sur les chantiers	1	1		2



### Criminalité ICT

	Jan	Fév	Mar	Total
Fraude de cartes de paiements	14	14	10	38
Phishing	1	2		3

### FC Autre

	Jan	Fév	Mar	Total
Dégradation de voiture	6	4	8	18

### PH Violence intrafamiliale (VIF)

	Jan	Fév	Mar	Total
VIF: physique, dans le couple	6	6	4	16
VIF: physique, envers des descendants		1	2	3
VIF: physique, envers d'autres membres		2	3	5
VIF: psychique, dans le couple	3	4	1	8
VIF: psychique, envers d'autres membres			1	1
VIF: économique, dans le couple	1		1	2

### PH Drogues

	Fév	Total
Vente de cocaïne	1	1
Vente-traffic d héroïne	1	1



**PH Violence dans l'espace public**

	Jan	Fév	Mar	Total
Violence physique (voie publique)	4	3	8	15
Violence physique (autre endroit public)			2	2
Violence physique (endroit accessible au public)	1	1	1	3
Violence sexuelle (voie publique)	1			1
Violence psychique (voie publique)	6	3	8	17
Violence psychique (autre endroit public)			1	1
Violence psychique (endroit accessible au public)		2		2
Vol à main armée (voie publique)	1			1
Vol avec violence sans arme (voie publique)	3		1	4

**PH Autre**

	Jan	Fév	Mar	Total
Cyberharcèlement	1	2	4	7
Fraude à l'identité	2		2	4

# ***STATISTIQUES POLICIERES DE CRIMINALITE***

---

***LIEU DE PERPETRATION: COMMUNE***

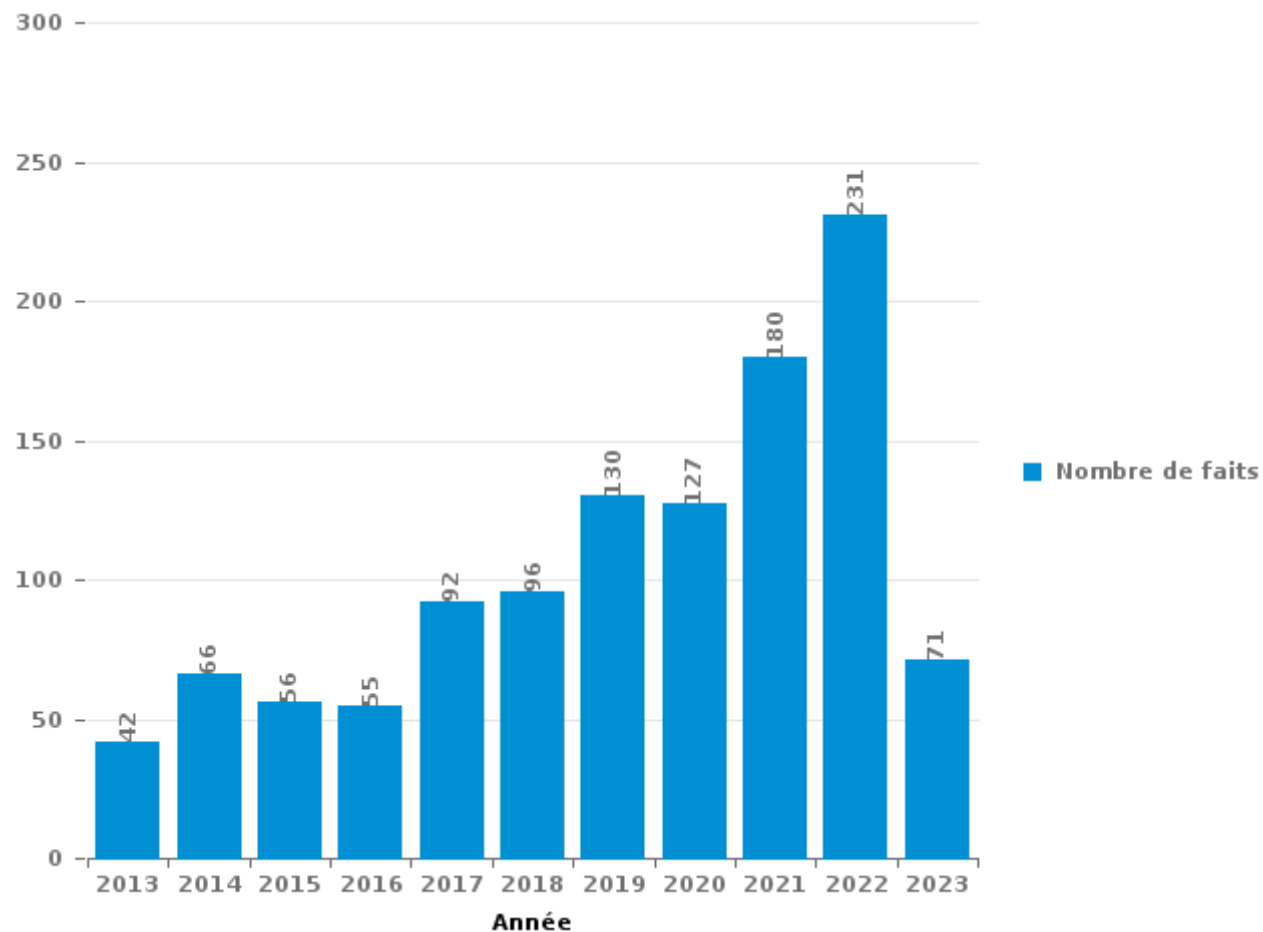
**Frameries**

***PARTIE III : ICT***



## Frateries

Nombre total de délits avec un élément ICT/online, depuis 2013





Criminalité ICT/online au sens strict

Infractions (exhaustif)

	2013	2014	2015	2016	2017	2018	2019	2020	2021	2022	2023
Criminalité informatique: Faux en informatique:	3		1		2	2	1	2	2		
Criminalité informatique: Fraude informatique:	18	42	29	31	60	62	70	53	58	88	47
Criminalité informatique: Hacking:		1	1	1	1	2	11	6	3	2	
Criminalité informatique: Sabotage:			1								
Infr. contre autres valeurs morales et sentiments: Violation de communication par particulier:								2			
<b>Total:</b>	<b>21</b>	<b>43</b>	<b>32</b>	<b>32</b>	<b>63</b>	<b>66</b>	<b>82</b>	<b>63</b>	<b>63</b>	<b>90</b>	<b>47</b>

Figures criminelles (à considérer spécifiquement – ne pas additionner avec d'autres éléments – risque de double comptage!)

	2013	2014	2015	2016	2017	2018	2019	2020	2021	2022	2023
Fraude de cartes de paiements	9	14	13	14	18	35	37	35	36	61	38
Phishing							2		5	2	3
Shouldersurfing		1									
Skimming								1			



## Criminalité ICT/online au sens large

Infractions (uniquement si code-fait existe)

	2013	2014	2015	2016	2017	2018	2019	2020	2021	2022	2023
Fraude: Escroquerie: Fraude par internet	12	21	21	23	23	21	31	35	71	82	17
Infr. contre les mœurs: Grooming (contact par ICT avec mineur < 16 ans):								2			
Infr. contre les mœurs: Pornographie infantine: Accès pornographie infantine via technologie						2	1				
Infr. contre les mœurs: Voyeurisme: Diffusion enregistrement nudité ou intimité					3	1	4	4	5	3	
<b>Total:</b>	<b>12</b>	<b>21</b>	<b>21</b>	<b>23</b>	<b>26</b>	<b>24</b>	<b>36</b>	<b>41</b>	<b>76</b>	<b>85</b>	<b>17</b>

Figures criminelles (à considérer spécifiquement – ne pas additionner avec d'autres éléments – risque de double comptage!)

	2013	2014	2015	2017	2018	2019	2020	2021	2022	2023
Cyberharcèlement	4	2	1	4	6	15	24	40	48	7



# ***STATISTIQUES POLICIERES DE CRIMINALITE***

---

***LIEU DE PERPETRATION: COMMUNE***

**Frameries**

***PARTIE IV : DESTINATION LIEU***



**Frameries**

**Vol et extorsion**

	2000	2013	2014	2015	2016	2017	2018	2019	2020	2021	2022	2023
Voie publique	444	224	179	184	158	117	105	102	85	74	96	43
Habitation: maison	195	164	166	196	148	99	103	94	51	70	48	19
Magasin	80	38	49	46	44	36	71	56	58	60	77	18
Habitation: non précisée	10	36	37	38	23	24	15	25	11	8	9	3
Parking	83	21	20	20	15	16	18	13	15	5	5	3
Inconnue	70	9	14	24	13	21	14	13	4	32	18	
Habitation: garage	37	13	35	19	19	22	14	18	13	7	10	
Habitation: appartement	15	9	21	13	11	13	15	28	14	8	5	4
Habitation: dépendances	13	6	13	27	28	14	4	4	10	10	9	
Horeca	25	14	15	9	7	4	5	8	3	2	3	1
Entreprise	16	5	9	12	12	10	3	9	3	7	5	1
Institution d'enseignement	17	9	7	11	6	2	7	10	3	3		
Habitation: allée	16	7	9	7	11	6		6		2	2	
Autre	4	14	6	8	5	5	2	7	1	3	9	1
Chantier	17	12	7	3	5	3	5	5	1		4	2
Moyen de transport: voiture	19	7	10	6	6	5	4	3	1	1	1	1
Service public	10	7	4	3	11	6	1	2		3		1
Infrastructure sportive	8	2	10	2	4	4	4		4	4	3	
Station essence	9	2	5	7	2		3	4	1	3	2	
Terrain	7	1	4	7	5	3	3	2	1	1	2	
Culture et loisirs	12	3	3	6	1	5		1	2	1	1	
Banque / institution financière	1	1	4	4	1	2	4	5	5		2	1
Bâtiment administratif	7		3	1	5	3	1	2	1			
Hôpital	15		1	2	1						1	
Station de bus / métro et gare de chemin de fer	5		1		5	1	1	2	1		1	
Moyen de transport: autre		3	3	2	1	2	1	3				1
Service	1	3	3	1	1		3	1	1	1	1	
Médecin / dentiste / pharmacien				4		6		2	1	1		
Cimetière	1	1	1	3		1	1	2	1	2		
Habitation: autre	1	4	1	1	2	1	2				1	
Maison de repos	1		1	1			3	1	1		1	
Moyen de transport: camion	1		3		1		2	2				
Moyen de transport: autobus / autocar			1		1	1			2	2		1
Moyen de transport: train / tram / métro	1		1									
Stade				1						1		
Aéroport			1									
Edifice religieux / lieu du culte					1							
<b>Total</b>	<b>1.141</b>	<b>615</b>	<b>647</b>	<b>668</b>	<b>553</b>	<b>432</b>	<b>414</b>	<b>430</b>	<b>294</b>	<b>311</b>	<b>316</b>	<b>100</b>

FPF/DGR/DRI/BIPOL - Statistiques policières de criminalité (date de clôture: 22/09/2023)

Les données pour les années 2001 jusqu'à 2012 ne sont plus publiées mais restent disponibles sur demande auprès du service BIPOL.

Les données pour 2023 ne concernent que le 1er trimestre.



Frateries

Dégradation de la propriété

	2000	2013	2014	2015	2016	2017	2018	2019	2020	2021	2022	2023
Voie publique	102	148	131	147	130	121	117	100	85	69	83	17
Habitation: résidence principale	65	58	71	89	71	62	57	46	41	39	49	16
Habitation: non précisée	2	19	14	13	12	17	12	6	11	4	10	2
Parking	5	10	10	10	15	10	10	4	6	5	3	1
Inconnue	15		8	2		4	1	3		5	3	
Magasin	4	2	5	4	4	4	2	3	1	2	1	1
Terrain	1	5	7	4	3	2	2	1	2	1	2	
Horeca	3	5	4	5	2	3	2	4				
Entreprise	4	3	1	5	1	7		1	1		3	
Habitation: garage	4		2	6	4	5	3			1	1	
Habitation: allée	2	2	6	3	4	2	2	1		2		1
Habitation: jardin	1	2	3	3	1		5	2	2	2	1	
Service public		4	5	5	1	1	2		1	1		
Chantier	5	2	1		2	2	2	1	1			
Moyen de transport: voiture		3	2	2	4	1	1			2		
Habitation: dépendances	2	1	1	2	1	1	2		1	1		1
Institution d'enseignement	2	1	2	4		2				1	1	
Autre			2	2				3	1	3	1	
Cimetière		1	2	1	2	1	1	1	2			
Banque / institution financière			1	1	1		1		1	3	2	
Habitation: résidence secondaire				2	1		1	1			2	1
Infrastructure sportive	3		2	2								
Moyen de transport: autre		1		1		1				1	1	2
Bâtiment administratif	2		1		1			1				
Culture et loisirs			1	2	1							
Station de bus / métro et gare de chemin de fer	3						1					
Station essence	1					1		1		1		
Bureau de police		1	1	1								
Edifice religieux / lieu du culte		1						1				
Maison de repos		1	1									
Service					1		1					
Stade		1									1	
Hôpital											1	
Médecin / dentiste / pharmacien									1			
<b>Total</b>	<b>226</b>	<b>271</b>	<b>284</b>	<b>316</b>	<b>262</b>	<b>247</b>	<b>225</b>	<b>180</b>	<b>157</b>	<b>143</b>	<b>165</b>	<b>42</b>

FPF/DGR/DRI/BIPOL - Statistiques policières de criminalité (date de clôture: 22/09/2023)

Les données pour les années 2001 jusqu'à 2012 ne sont plus publiées mais restent disponibles sur demande auprès du service BIPOL.

Les données pour 2023 ne concernent que le 1er trimestre.



**Frameries**

**Infractions contre l'intégrité physique**

	2000	2013	2014	2015	2016	2017	2018	2019	2020	2021	2022	2023
Habitation	42	98	86	115	91	93	96	93	78	96	90	29
Voie publique	56	80	87	68	71	87	82	81	52	65	82	15
Inconnue	41	4		3	4	2	3	1		6	3	
Institution d'enseignement		6	2	4	2	1	7	3	1	2	2	1
Horeca	4	2	1	3	1	3	1	3	4	5	3	
Parking		2	1	4	2	2	1	1	5	2	3	2
Magasin	3		2	1	2	1	2	1	2	1	1	
Entreprise	3		1	1		3	1	1	3	1		
Habitation: allée	1		1	4	1	2		2	1	1		
Habitation: jardin			2	1	1	1	1		3		1	1
Service public			1	1	2	1	1	2	1	1	1	
Culture et loisirs	1				1			2	1		1	1
Hôpital	1					2	1			1	1	
Infrastructure sportive	1			2		2	1					
Bâtiment administratif		2	1		1	1						
Stade		1				3	1					
Terrain		1	1			1	1				1	
Autre						2		1				
Bureau de police								1				1
Moyen de transport: autre					2							
Service			2									
Banque / institution financière				1								
Edifice religieux / lieu du culte								1				
Maison de repos					1							
Moyen de transport: autobus / autocar											1	
Moyen de transport: train / tram / métro		1										
Station de bus / métro et gare de chemin de fer			1									
Station essence					1							
<b>Total</b>	<b>153</b>	<b>197</b>	<b>189</b>	<b>208</b>	<b>183</b>	<b>207</b>	<b>199</b>	<b>193</b>	<b>151</b>	<b>181</b>	<b>190</b>	<b>50</b>



# ***STATISTIQUES POLICIERES DE CRIMINALITE***

---

*LIEU DE PERPETRATION: COMMUNE*

**Frameries**

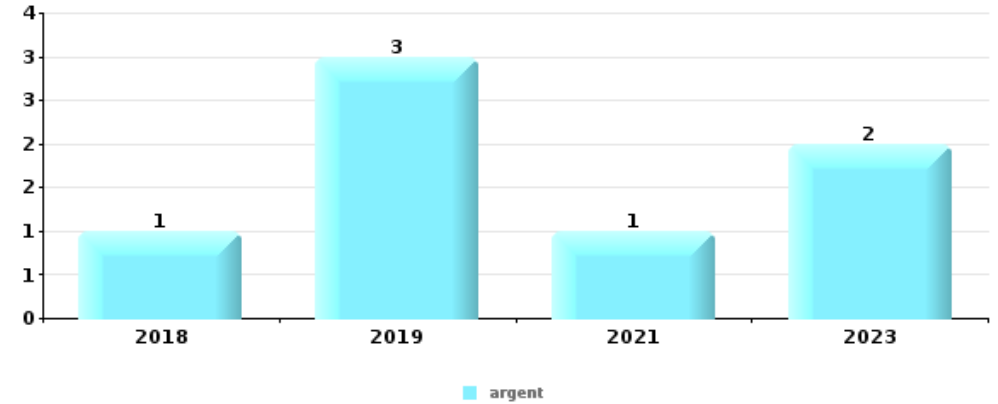
***PARTIE V : OBJETS ET MOYENS DE TRANSPORT***



**Frameries**

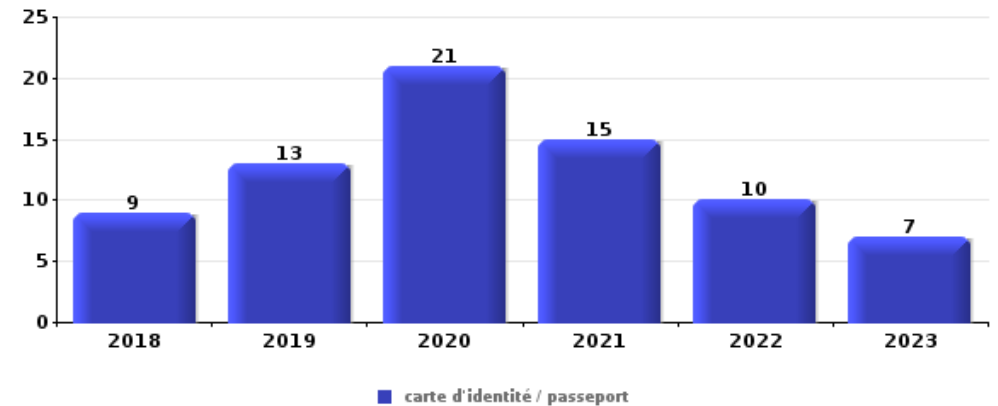
**Vol à main armée**

Top 5 Objets volés (sbd nombre de faits)		2018	2019	2020	2021	2022	2023
1	argent	1	3		1		2
2	carte bancaire / carte de crédit	1	1				1
3	carte d'identité / passeport		1				1
3	GSM et accessoires						2
3	parfum / produit de beauté		1				1
3	sac à main		2				



**Vol dans ou sur un véhicule**

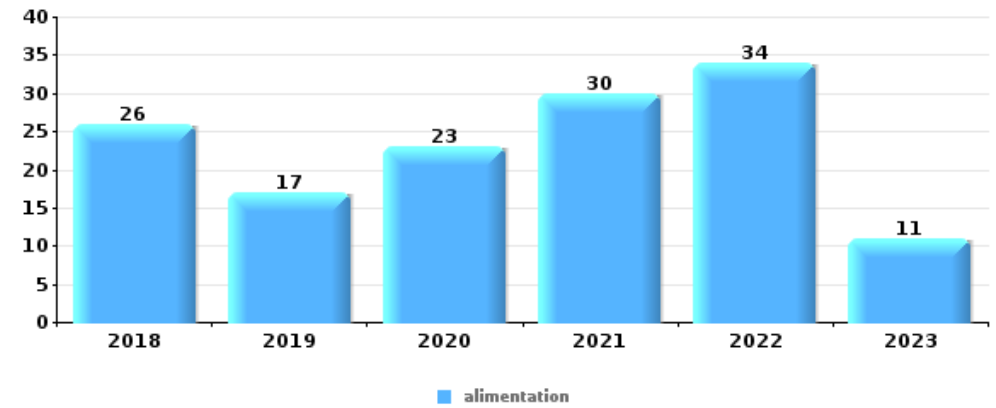
Top 5 Objets volés (sbd nombre de faits)		2018	2019	2020	2021	2022	2023
1	carte d'identité / passeport	9	13	21	15	10	7
2	permis de conduire	7	10	18	12	11	7
3	carte bancaire / carte de crédit	11	9	14	14	11	4
4	portefeuille	7	5	17	13	8	4
5	argent	9	4	7	9	8	4





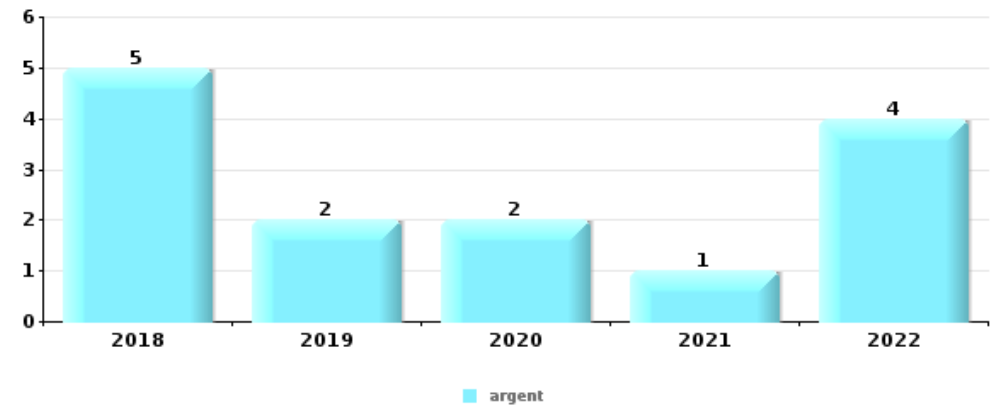
## Vol à l'étalage

Top 5 Objets volés (sbd nombre de faits)		2018	2019	2020	2021	2022	2023
1	alimentation	26	17	23	30	34	11
2	tabac	6	2	2	3	5	
3	parfum / produit de beauté	5	1	1	2	6	1
4	outillage	1	1	4			1
4	vêtement	3		1	2		1



## Cambrassage ds entreprise ou commerce

Top 5 Objets volés (sbd nombre de faits)		2018	2019	2020	2021	2022	2023
1	argent	5	2	2	1	4	
2	alimentation	1	2	1	1		
2	outillage		1	1		3	
4	coffre-fort / coffret (argent) / caisse	1		1		2	
4	vêtement			2		2	

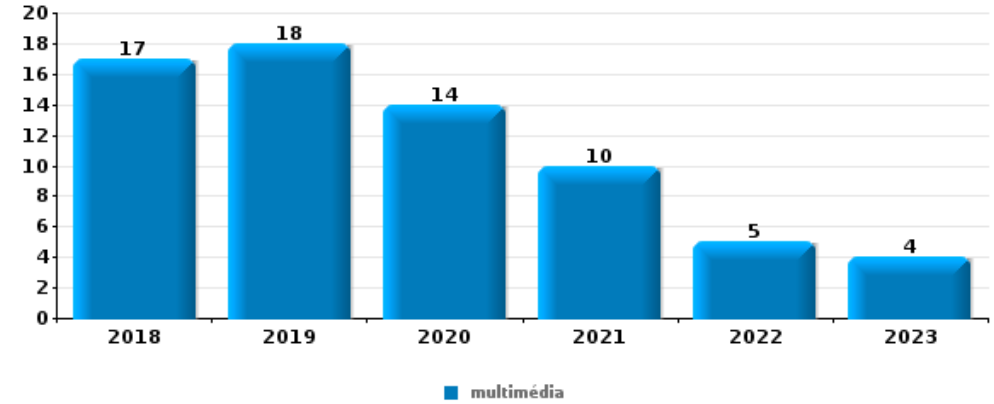






**Cambrassage dans habitation**

Top 5 Objets volés (sbd nombre de faits)		2018	2019	2020	2021	2022	2023
1	multimédia	17	18	14	10	5	4
2	argent	19	17	7	8	6	4
3	bijouterie / montre	10	16	5	12	6	
4	outillage	6	14	8	5	6	2
5	ordinateur et accessoires	13	14	4	4	1	2



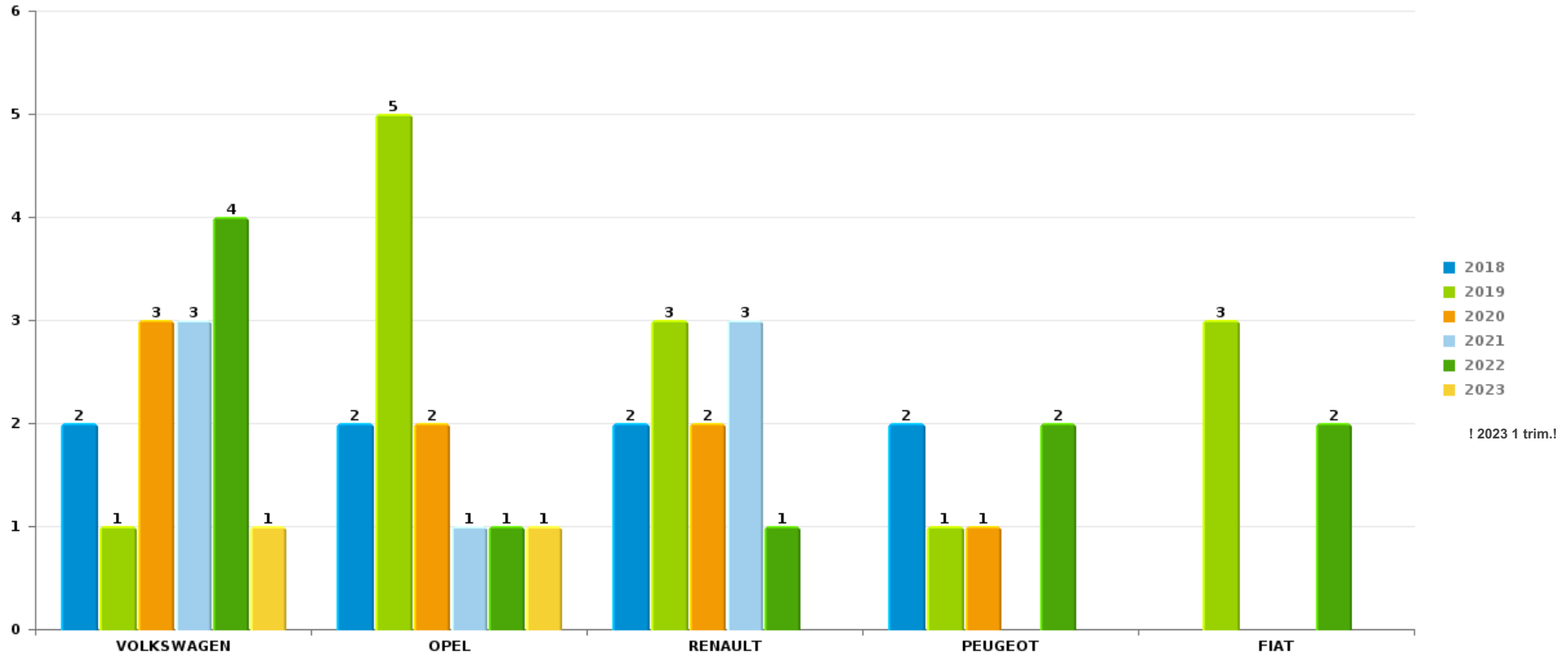
*Remarque: en ce qui concerne les objets, aucun total n'est reproduit étant donné que plusieurs objets peuvent avoir été volés lors d'un même fait.*



Frateries

Vol de voiture

Nombre de voitures volées par marque (Top 5)



! 2023 1 trim.!

# ***STATISTIQUES POLICIERES DE CRIMINALITE***

---

***LIEU DE PERPETRATION: COMMUNE***

**Frameries**

***PARTIE VI : SUSPECTS***



## Partie 1: Niveau FAITS (comptage du nombre de faits pour lesquels un certain type de suspect est impliqué)

### 1.1. Nombre d'infractions selon le sexe des suspects identifiés (par catégorie principale)

Étant donné que, tant un suspect identifié masculin qu'un suspect identifié féminin peuvent être impliqués lors d'un même fait, il est possible que la somme des colonnes «Hommes» et «Femmes» soit supérieure à la valeur de la colonne «Total...» (voir également la note méthodologique)

#### Frateries

2023

Catégorie principale / Sexe	Nombre total de faits avec au moins 1 suspect	Hommes	%	Femmes	%
Environnement	31	15	48,4%	20	64,5%
Drogues	18	17	94,4%		
Armes et explosifs	14	14	100,0%	2	14,3%
Infr. contre l'intégrité physique	14	9	64,3%	6	42,9%
Vol et extorsion	12	10	83,3%	2	16,7%
Ivresse et alcool	11	9	81,8%	2	18,2%
Fraude	8	7	87,5%	1	12,5%
Dégradation de la propriété	6	5	83,3%	1	16,7%
Infr. contre autres valeurs morales et sentiments	6	3	50,0%	3	50,0%
Infr. contre la sécurité publique	6	3	50,0%	3	50,0%
Criminalité informatique	5	3	60,0%	2	40,0%
Infr. contre l'autorité publique	4	4	100,0%		
Législation sur les étrangers	3	3	100,0%		
Code pénal social	1	1	100,0%		
Infr. contre la foi publique	1	1	100,0%	1	100,0%
Travail	1	1	100,0%		

## CRIMINALITE ENREGISTREE: SUSPECTS



Catégorie principale / Sexe	Nombre total de faits avec au moins 1 suspect	Hommes	%	Femmes	%
Total	141	105	74,5%	43	30,5%



## 1.2. Nombre d'infractions selon le sexe des suspects identifiés (par figure criminelle)

Étant donné que, tant un suspect identifié masculin qu'un suspect identifié féminin peuvent être impliqués lors d'un même fait, il est possible que la somme des colonnes «Hommes» et «Femmes» soit supérieure à la valeur de la colonne «Total...» (voir également la note méthodologique)

### Frameries

**2023**

#### FC Cambriolage

Figure criminelle / Sexe	Nombre total de faits avec au moins 1 suspect identifié	Hommes	%
Cambriolage dans habitation	2	2	100,0%
Cambriolage dans bâtiment (total)	2	2	100,0%
Total	PA	PA	PA

#### FC Vol autre

Figure criminelle / Sexe	Nombre total de faits avec au moins 1 suspect identifié	Hommes	%
Vol à main armée	2	2	100,0%
Vol avec violence sans arme	1	1	100,0%
Vol à l'étalage	4	4	100,0%
Total	PA	PA	PA

#### Criminalité ICT

Figure criminelle / Sexe	Nombre total de faits avec au moins 1 suspect identifié	Hommes	%	Femmes	%
Fraude de cartes de paiements	4	3	75,0%	1	25,0%
Total	PA	PA	PA	PA	PA

## CRIMINALITE ENREGISTREE: SUSPECTS



### FC Autre

Figure criminelle / Sexe	Nombre total de faits avec au moins 1 suspect identifié	Hommes	%	Femmes	%
Dégradation de voiture	2	1	50,0%	1	50,0%
Total	PA	PA	PA	PA	PA

### PH Violence intrafamiliale (VIF)

Figure criminelle / Sexe	Nombre total de faits avec au moins 1 suspect identifié	Hommes	%	Femmes	%
VIF: physique, dans le couple	6	3	50,0%	3	50,0%
VIF: physique, envers des descendants	2	2	100,0%	1	50,0%
VIF: physique, envers d'autres membres	4	2	50,0%	2	50,0%
VIF: psychique, dans le couple	2	1	50,0%	1	50,0%
VIF: psychique, envers d'autres membres	1			1	100,0%
VIF: économique, dans le couple	2	1	50,0%	1	50,0%
Total	PA	PA	PA	PA	PA

### PH Drogues

Figure criminelle / Sexe	Nombre total de faits avec au moins 1 suspect identifié	Hommes	%
Vente de cocaïne	1	1	100,0%
Vente-traffic d'héroïne	1	1	100,0%
Total	PA	PA	PA



**PH Violence dans l'espace public**

Figure criminelle / Sexe	Nombre total de faits avec au moins 1 suspect identifié	Hommes	%	Femmes	%
Violence physique (voie publique)	6	4	66,7%	2	33,3%
Violence physique (endroit accessible au public)	1			1	100,0%
Violence psychique (voie publique)	6	4	66,7%	2	33,3%
Vol à main armée (voie publique)	1	1	100,0%		
Vol avec violence sans arme (voie publique)	1	1	100,0%		
<b>Total</b>	<b>PA</b>	<b>PA</b>	<b>PA</b>	<b>PA</b>	<b>PA</b>

**PH Autre**

Figure criminelle / Sexe	Nombre total de faits avec au moins 1 suspect identifié	Hommes	%	Femmes	%
Cyberharcèlement	1			1	100,0%
Fraude à l'identité	1	1	100,0%	1	100,0%
<b>Total</b>	<b>PA</b>	<b>PA</b>	<b>PA</b>	<b>PA</b>	<b>PA</b>





### 1.3. Nombre d'infractions selon l'âge des suspects identifiés (par catégorie principale)

Étant donné que, tant un suspect identifié mineur qu'un suspect identifié majeur peuvent être impliqués lors d'un même fait, il est possible que la somme des colonnes «Mineur» et «Majeur» soit supérieure à la valeur de la colonne «Total...» (voir également la note méthodologique)

#### Frameries

#### 2023

Catégorie principale / Âge	Nombre total de faits avec au moins 1 suspect identifié	Mineur	%	Majeur	%
Environnement	31			31	100,0%
Drogues	18	1	5,6%	17	94,4%
Armes et explosifs	14	1	7,1%	13	92,9%
Infr. contre l'intégrité physique	14	1	7,1%	13	92,9%
Vol et extorsion	12	1	8,3%	11	91,7%
Ivresse et alcool	11			11	100,0%
Fraude	8			8	100,0%
Dégradation de la propriété	6			6	100,0%
Infr. contre autres valeurs morales et sentiments	6			6	100,0%
Infr. contre la sécurité publique	6			6	100,0%
Criminalité informatique	5			5	100,0%
Infr. contre l'autorité publique	4			4	100,0%
Législation sur les étrangers	3			3	100,0%
Code pénal social	1			1	100,0%
Infr. contre la foi publique	1			1	100,0%
Travail	1			1	100,0%
<b>Total</b>	<b>141</b>	<b>4</b>	<b>2,8%</b>	<b>137</b>	<b>97,2%</b>



## 1.4. Nombre d'infractions selon l'âge des suspects identifiés (par figure criminelle)

Étant donné que, tant un suspect identifié mineur qu'un suspect identifié majeur peuvent être impliqués lors d'un même fait, il est possible que la somme des colonnes «Mineur» et «Majeur» soit supérieure à la valeur de la colonne «Total...»  
(voir également la note méthodologique)

### Frameries

2023

#### FC Cambrilage

Figure criminelle / Âge	Nombre total de faits avec au moins 1 suspect identifié	Majeur	%
<b>Cambrilage dans habitation</b>	2	2	100,0%
<b>Cambrilage dans bâtiment (total)</b>	2	2	100,0%
<b>Total</b>	PA	PA	PA

#### FC Vol autre

Figure criminelle / Âge	Nombre total de faits avec au moins 1 suspect identifié	Mineur	%	Majeur	%
<b>Vol à main armée</b>	2			2	100,0%
<b>Vol avec violence sans arme</b>	1			1	100,0%
<b>Vol à l'étalage</b>	4	1	25,0%	3	75,0%
<b>Total</b>	PA	PA	PA	PA	PA

#### Criminalité ICT

Figure criminelle / Âge	Nombre total de faits avec au moins 1 suspect identifié	Majeur	%
<b>Fraude de cartes de paiements</b>	4	4	100,0%
<b>Total</b>	PA	PA	PA

#### FC Autre

Figure criminelle / Âge	Nombre total de faits avec au moins 1 suspect identifié	Majeur	%
<b>Dégradation de voiture</b>	2	2	100,0%
<b>Total</b>	PA	PA	PA



### PH Violence intrafamiliale (VIF)

Figure criminelle / Âge	Nombre total de faits avec au moins 1 suspect identifié	Mineur	%	Majeur	%
VIF: physique, dans le couple	6			6	100,0%
VIF: physique, envers des descendants	2			2	100,0%
VIF: physique, envers d'autres membres	4	1	25,0%	3	75,0%
VIF: psychique, dans le couple	2			2	100,0%
VIF: psychique, envers d'autres membres	1			1	100,0%
VIF: économique, dans le couple	2			2	100,0%
<b>Total</b>	<b>PA</b>	<b>PA</b>	<b>PA</b>	<b>PA</b>	<b>PA</b>

### PH Drogues

Figure criminelle / Âge	Nombre total de faits avec au moins 1 suspect identifié	Majeur	%
Vente de cocaïne	1	1	100,0%
Vente-traffic d héroïne	1	1	100,0%
<b>Total</b>	<b>PA</b>	<b>PA</b>	<b>PA</b>

### PH Violence dans l'espace public

Figure criminelle / Âge	Nombre total de faits avec au moins 1 suspect identifié	Majeur	%
Violence physique (voie publique)	6	6	100,0%
Violence physique (endroit accessible au public)	1	1	100,0%
Violence psychique (voie publique)	6	6	100,0%
Vol à main armée (voie publique)	1	1	100,0%
Vol avec violence sans arme (voie publique)	1	1	100,0%
<b>Total</b>	<b>PA</b>	<b>PA</b>	<b>PA</b>

### PH Autre

Figure criminelle / Âge	Nombre total de faits avec au moins 1 suspect identifié	Majeur	%
Cyberharcèlement	1	1	100,0%
Fraude à l'identité	1	1	100,0%
<b>Total</b>	<b>PA</b>	<b>PA</b>	<b>PA</b>





## Partie 2: Niveau SUSPECTS-FAIT (comptage du nombre de combinaisons suspect-fait)

### 2.1. Nombre de suspects-fait selon le sexe des suspects identifiés (TOP 5 des catégories principales)

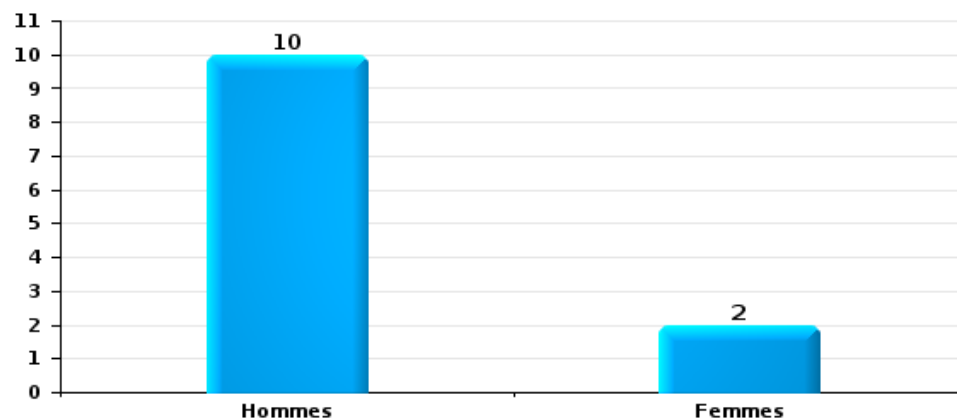
Lorsqu'un même suspect a commis plusieurs faits durant la période considérée, il est aussi comptabilisé plusieurs fois (voir également la note méthodologique)

#### Frameries

2023

#### Vol et extorsion

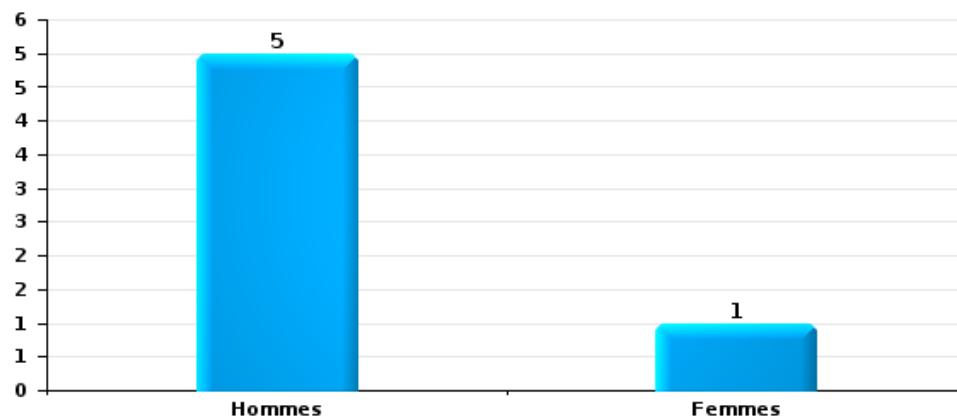
Nombre de suspects-fait selon le sexe





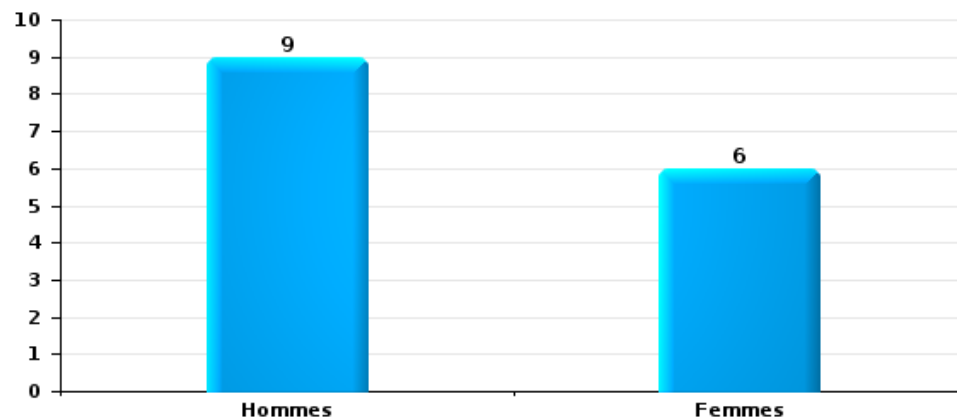
Dégradation de la propriété

Nombre de suspects-fait selon le sexe



Infr. contre l'intégrité physique

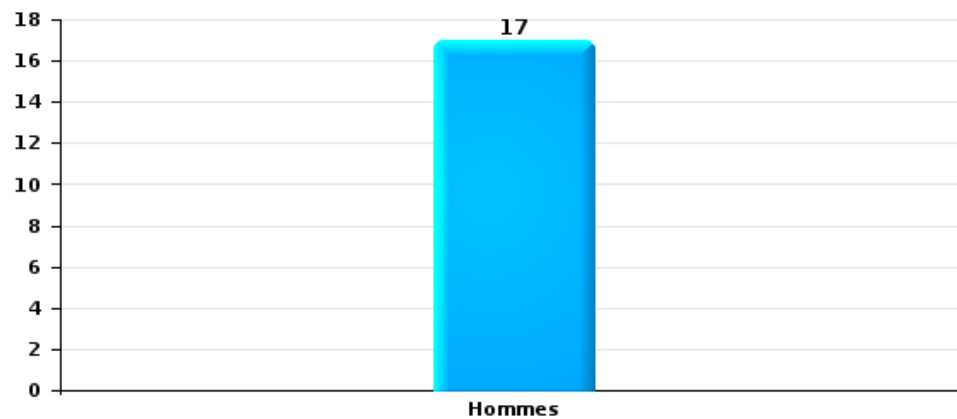
Nombre de suspects-fait selon le sexe





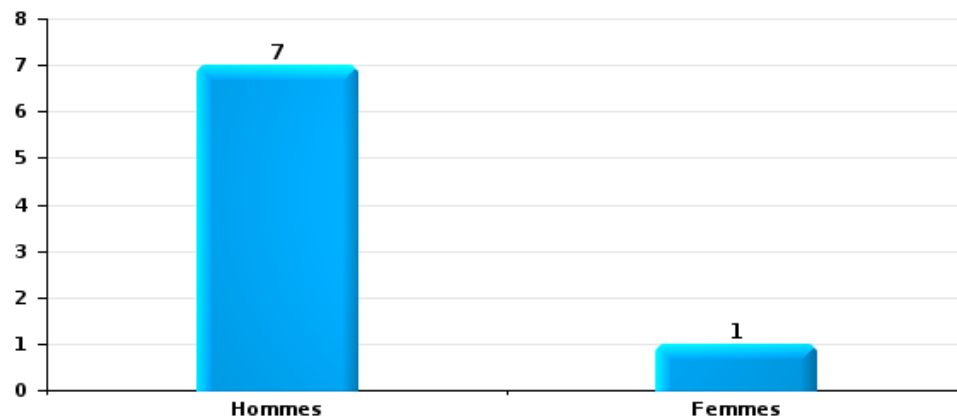
Drogues

Nombre de suspects-fait selon le sexe



Fraude

Nombre de suspects-fait selon le sexe





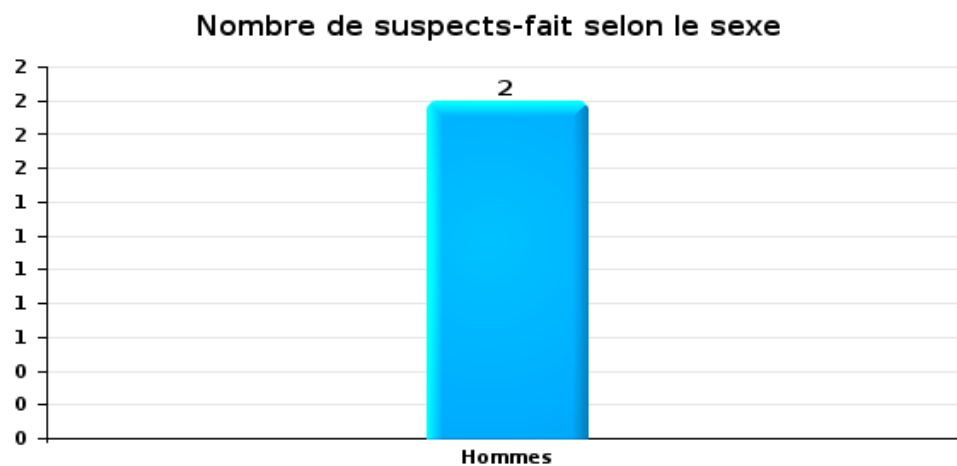
## 2.2. Nombre de suspects-fait selon le sexe des suspects identifiés (TOP 5 des figures criminelles)

Lorsqu'un même suspect a commis plusieurs faits durant la période considérée, il est aussi comptabilisé plusieurs fois (voir également la note méthodologique)

### Fractions

2023

### Cambriolage dans bâtiment (total)

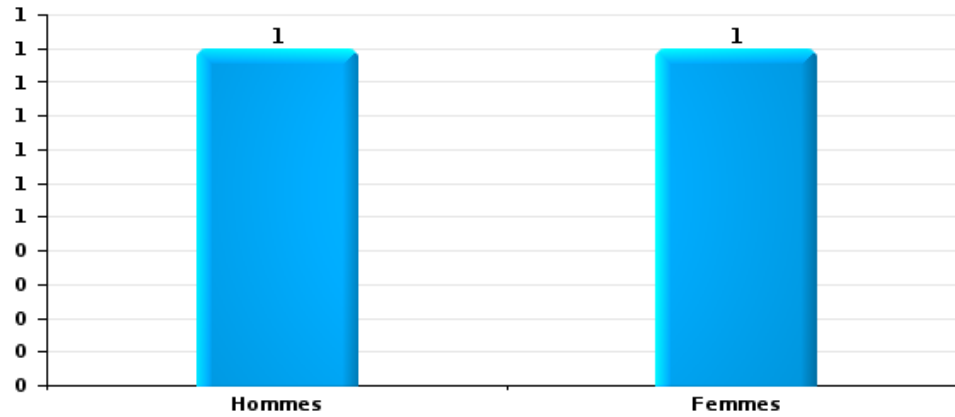






Dégradation de voiture

Nombre de suspects-fait selon le sexe





### 2.3. Nombre de suspects-fait selon l'âge des suspects identifiés (TOP 5 des catégories principales)

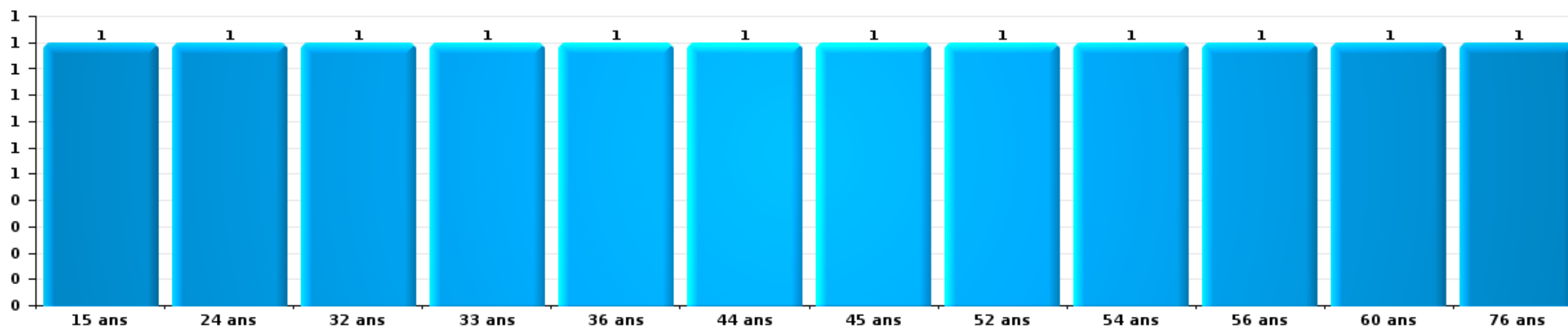
1) Lorsqu'un même suspect a commis plusieurs faits durant la période considérée, il est aussi comptabilisé plusieurs fois, qu'il ait le même âge ou non – 2) Les suspects au-dessous de 14 ans et à partir de 90 ans ne sont pas repris dans le tableau (voir également la note méthodologique)

#### Frameries

2023

Vol et extorsion

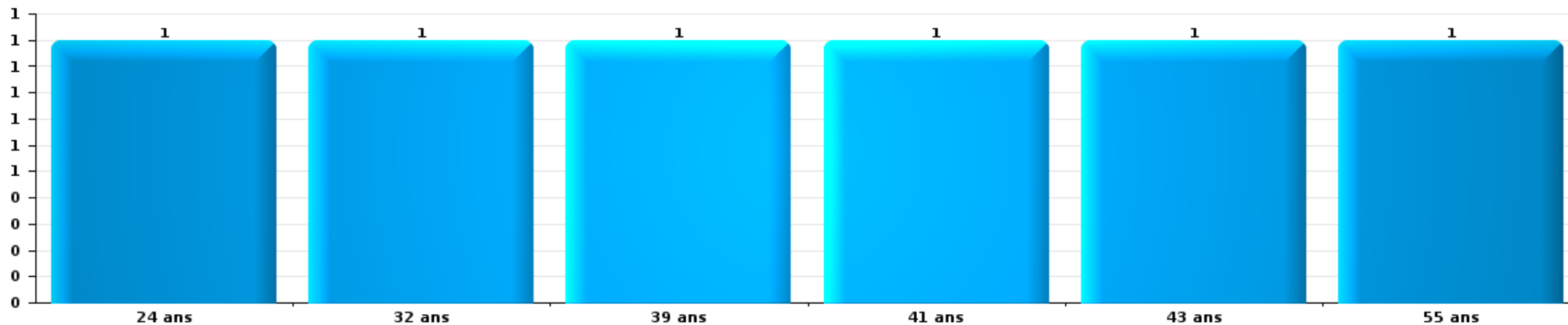
Nombre de suspects-fait par âge (chronologique)





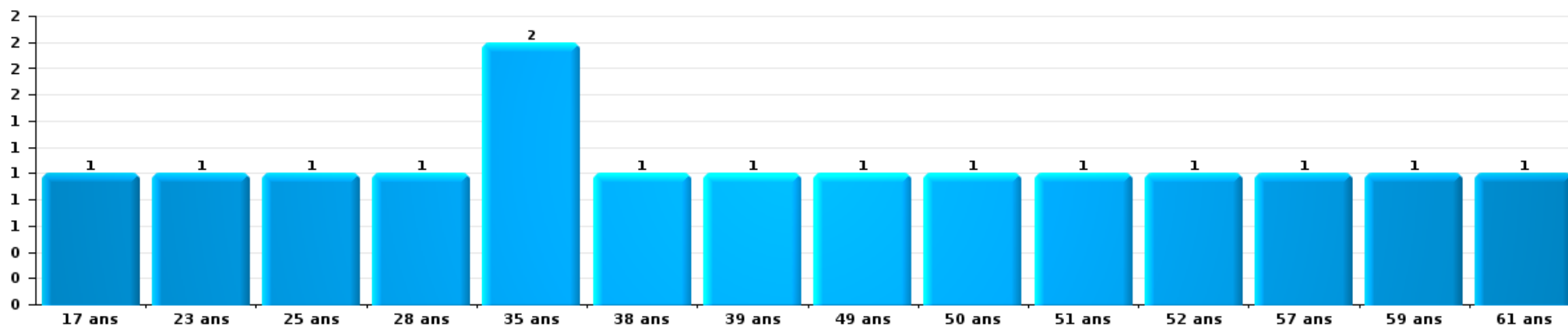
Dégradation de la propriété

Nombre de suspects-fait par âge (chronologique)



Infr. contre l'intégrité physique

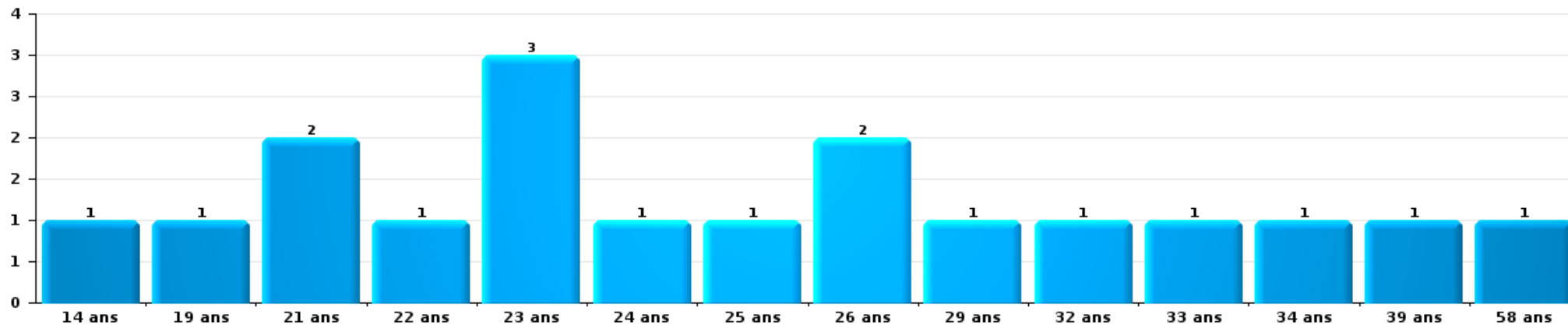
Nombre de suspects-fait par âge (chronologique)





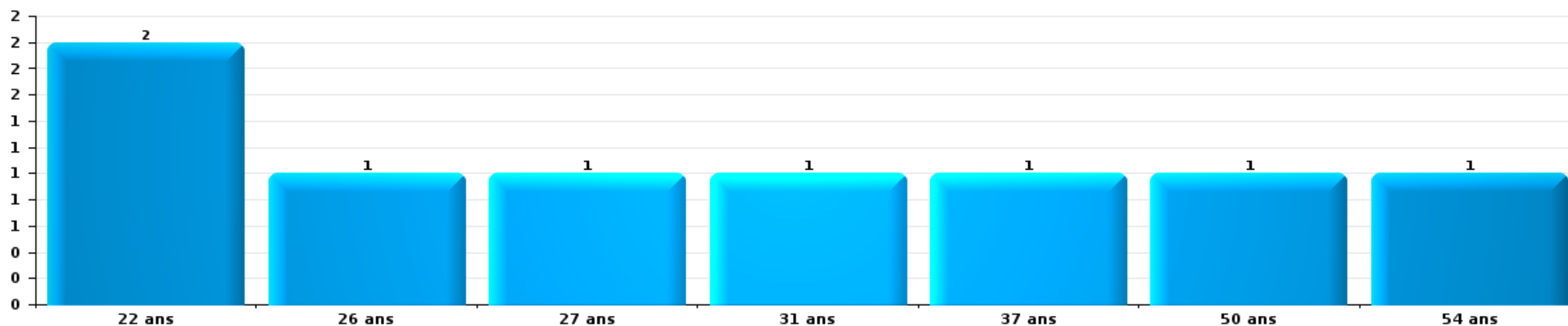
Drogues

Nombre de suspects-fait par âge (chronologique)



Fraude

Nombre de suspects-fait par âge (chronologique)





## 2.4. Nombre de suspects-fait selon l'âge des suspects identifiés (TOP 5 des figures criminelles)


1) Lorsqu'un même suspect a commis plusieurs faits durant la période considérée, il est aussi comptabilisé plusieurs fois, qu'il ait le même âge ou non – 2) Les suspects au-dessous de 14 ans et à partir de 90 ans ne sont pas repris dans le tableau (voir également la note méthodologique)

### Fractions

2023

### Cambrilage dans bâtiment (total)

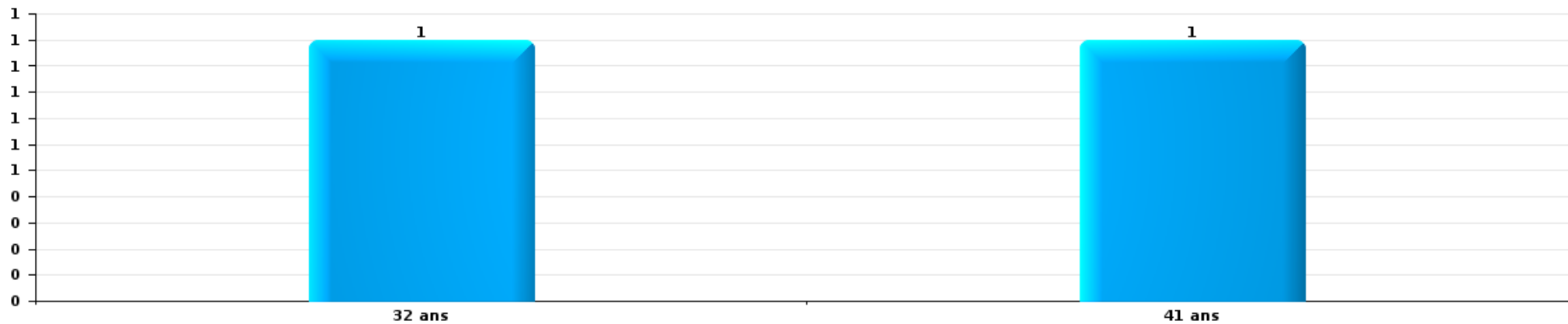
Nombre de suspects-fait par âge (chronologique)





Dégradation de voiture

Nombre de suspects-fait par âge (chronologique)



# ***STATISTIQUES POLICIERES DE CRIMINALITE***

---

*LIEU DE PERPETRATION: COMMUNE*

**Frameries**

***ANNEXE I: DETAIL PAR CATEGORIE DE DELIT  
CODE PENAL***

## Infraction Code pénal

## Infr. contre l'intégrité physique

			2000	2013	2014	2015	2016	2017	2018	2019	2020	2021	2022	2023
Assassinat	Autres	Acc.					1							
		Sous-total					1							
Meurtre	Parricide (meurtre)	Acc.					1							
	Empoisonnement (meurtre)	Acc.											1	
	Non spécifié	Tent.	1											
	Autres	Acc.		1		1							1	1
		Tent.	1	5	1	1		1	1	1	3	4	1	2
	Sous-total	2	6	1	2	1	1	1	1	3	4	2	4	
Torture et maltraitance	Traitement inhumain	Acc.		2	1	1			1		1			
	Traitement dégradant	Acc.		1										
		Sous-total		3	1	1			1		1			
Coups et/ou blessures vol. en sphère familiale	Entre partenaires ou ex-partenaires	Acc.	3	40	39	52	49	41	59	52	38	49	50	15
	Lors d'un différend familial en général	Acc.	20											
	Par les parents envers un mineur	Acc.	4	6	3	9	9	3	9	6	3	12	4	2
	Envers les parents	Acc.	2	5	3	7	5	11	2	7	6	7	3	2
	Envers d'autres ascendants directs ou collatéraux	Acc.	1		1	1	2	3	1	7	5	3	1	
	Sous-total	30	51	46	69	65	58	71	72	72	52	71	58	19
Coups et/ou blessures vol. hors sphère familiale	Bagarres (=coups réciproques)	Acc.	8	20	23	19	25	25	16	22	22	24	40	11
	Coups envers fonctionnaire de police	Acc.	1	2	1			1	4					
	Envers un mineur par une pers. ayant autorité	Acc.		5	2	5	1	2	2	3	2	2	1	1
	Envers un mineur qualité de l'auteur inconnue	Acc.	1	4	3	5	4	3	1	2		2	3	
	Envers pers. vulnérable par pers. ayant autorité	Acc.					1							
	Envers pers. vulnérable (qualité auteur inconnue)	Acc.				1	1	1	2	1		1		
	Envers un mineur par cohabitant sans rel. Autorité	Acc.											1	
	Envers un arbitre de manifestation sportive	Acc.				1								
	Coups envers personnel autre service public	Acc.		1		1			1			1		
	Coups envers personnel institut d'enseignement	Acc.		1	1					2				
	Non spécifié	Acc.	97	93	99	93	70	98	81	77	56	68	72	18
	Sous-total	107	126	129	125	102	130	109	105	105	80	98	117	30
Abstention coupable		Acc.							1		1			
		Sous-total							1		1			
Autres infr. volontaires. c/ l'intégrité phys.	Privation de soins à enfant ou personne vulnérable	Acc.	1					1	1		1	1		
	Délaissement d'enfant ou personne vulnérable	Acc.		2	2	3	1		1		2			
	Abandon d'enfant dans le besoin	Acc.		1						1				
	Administration substances nuisibles	Acc.											1	
	Entrave méchante à la circulation	Acc.					2	4	1	3	2	5	3	
	Voies de faits et violences légères	Acc.	7	5	5	4	10	6	6	4	4	2	5	
	Sous-total	8	8	7	7	13	11	9	8	8	9	8	9	



## Infr. contre l'intégrité physique

		2000	2013	2014	2015	2016	2017	2018	2019	2020	2021	2022	2023
Infr. involontaires contre l'intégrité physique	Coups et/ou blessures involontaires	Acc.	1	1			2	2	1	2		1	1
	Morsure de chien	Acc.	2	4	4	1	5	5	4	2	2	1	
		Sous-total	3	5	4	1	7	7	5	4	2	2	1
		Total	197	189	208	183	207	199	193	151	181	190	50

## Infr. contre la liberté individuelle

		2000	2013	2014	2015	2016	2017	2018	2019	2020	2021	2022	2023
Prise d'otages	Acc.											1	
	Sous-total											1	
Enlèvement de mineur ou personne vulnérable	Enlèvement parental	Acc.		1	3				1	1	1		
	Autre enlèvement	Acc.		1	1	1		1			3	1	
		Tent.				2			1		1		
	Sous-total			2	6	1		1	2	1	5	1	
Détenition par un particulier	Acc.		1	2	1	1	4	1	2			1	1
		Tent.								1			
	Sous-total		1	2	1	1	4	1	2	1		1	1
		Total	1	4	7	2	4	2	4	2	5	3	1

**Infr. contre les mœurs**

			2000	2013	2014	2015	2016	2017	2018	2019	2020	2021	2022	2023
Viol n'ayant pas causé la mort	Victime < 10a	Acc.		2	2	1	1			1	1	4		
	Victime 10a - 14a	Acc.				2	2	3			3	2		
	Victime 14a - 16a	Acc.		1		1	1		1	1	1	2	1	
		Tent.		1										
	Victime 16a - 18a	Acc.		2			1	1	1	1				
	Victime majeure	Acc.		1	3	4	2	5	12	2	2	1	1	
	Tent.								1	1				
	Sous-total			7	5	8	7	9	15	6	7	9	2	
Viol avec conséquence inconnue		Acc.			1					1			1	
		Sous-total			1					1			1	
Viol n'ayant pas causé la mort (nvCPS)	Victime < 16a	Acc.												2
	Victime majeure	Acc.												3
	Sous-total													5
Attentat à la pudeur avec violence / menace	Victime < 16a	Acc.	2		1	1			2		1	2		
	Victime 16a - 18a	Acc.						1		1				
	Victime majeure	Acc.	2			1	2	2	1	2		1		
	Sous-total		4		1	2	2	3	3	3	1	3		
Attentat à la pudeur sans violence / menace	Victime < 16a	Acc.	3	8	5	1	4	2	1	2	3	4	1	
	Victime 16a - 18a	Acc.		1				1				1		
	Victime âge inconnu	Acc.					1				1			
	Sous-total		3	9	5	1	5	3	1	2	4	5	1	
Attentat à la pudeur non spécifié		Acc.	1		1									
		Sous-total	1		1									
Atteinte intégrité sexuelle sans mort (nvCPS)	Victime < 16a	Acc.												5
	Victime 16a - 18a	Acc.												1
	Victime majeure	Acc.												2
	Sous-total													6
Pornographie enfantine	Détention	Acc.		2	1		2			1	1			
	Distribution	Acc.		4				1	5	13	7	4	1	
	Accès pornographie enfantine via technologie	Acc.							2	1				
	Non spécifié	Acc.				1								
	Sous-total			6	1		3	1	7	15	8	4	1	
Incitation à la débauche	Victime mineure	Acc.			1		1		1		1			
		Sous-total			1		1		1		1			
Exploitation de la débauche d'autrui	Victime majeure	Acc.							3					
		Sous-total							3					
Outrage public aux bonnes mœurs	Actions (exhibitionnisme, etc.)	Acc.		1	3	1	4	11	4	7		3	3	
	Ecrits, images, objets	Acc.	1		1	1	2	2	1	1				
	Obscénités en public	Acc.							1					
	Exhibitionnisme (nvCPS)	Acc.											3	
	Sous-total		1	1	4	2	6	13	6	8		3	6	

**Infr. contre les mœurs**

			2000	2013	2014	2015	2016	2017	2018	2019	2020	2021	2022	2023	
Voyeurisme	Observation/enregistrement de nudité ou intimité	Acc.				1		1			1				
	Diffusion enregistrement nudité ou intimité	Acc.						3	1	4	4	5	3		
		Sous-total				1		4	1	4	5	5	3		
Voyeurisme via moyen technique ou autre (nvCPS)	Victime < 16a	Acc.											1		
	Victime majeure	Acc.											1		
		Sous-total											2		
Diffusion contenu sex. but méchant/lucrat. (nvCPS)	Victime < 16a	Acc.											1		
		Sous-total											1		
Grooming (contact par ICT avec mineur < 16 ans)		Acc.									2				
		Sous-total									2				
Images d'abus sexuels de mineurs (nvCPS)	Production/diffusion images abus sexuels (nvCPS)	Acc.											10	1	
		Sous-total											10	1	
			Total	9	23	19	14	23	34	36	40	27	30	38	3

**Infr. contre autres valeurs morales et sentiments**

			2000	2013	2014	2015	2016	2017	2018	2019	2020	2021	2022	2023
Harcèlement	Harcèlement par téléphone (OLD)	Acc.	3											
		Acc.	7	53	73	73	65	94	63	83	68	73	77	11
	Sous-total	10	53	73	73	65	94	63	83	68	73	77	11	
Violation du secret professionnel		Acc.						1						
		Sous-total						1						
Atteinte à l'honneur	Calomnie et diffamation	Acc.	3	16	17	15	17	15	14	17	12	17	9	3
		Acc.		1		2				1	1	1	1	
		Acc.		1	1									
		Acc.	3	29	35	32	19	14	25	7	10	5	8	3
	Injures (Délit)	Sous-total	6	47	53	49	36	29	39	25	23	23	18	6
Vie privée	Violation de domicile par un particulier	Acc.	5	6	7	7	6	2	3	6	5		4	1
		Tent.											1	
	Violation du secret des lettres	Acc.								2		1		
		Sous-total	5	6	7	7	6	2	3	8	5	2	4	1
Tapage nocturne		Acc.	4	10	13	3	6	3	10	15	13	12	6	2
		Tent.	1											
		Sous-total	5	10	13	3	6	3	10	15	13	12	6	2
Violation de communication par particulier		Acc.									2			
		Sous-total									2			
Abus faiblesses de personnes		Acc.		1					2		3			
		Sous-total		1					2		3			
Occupation bien d'autrui (squatter)	Pénétrer / occuper / séjourner (bien non habité)	Acc.										1		1
		Sous-total										1		1
<b>Total</b>			<b>26</b>	<b>116</b>	<b>147</b>	<b>132</b>	<b>113</b>	<b>129</b>	<b>117</b>	<b>131</b>	<b>114</b>	<b>111</b>	<b>105</b>	<b>21</b>

## Infr. relative au statut juridique de l'enfant

			2000	2013	2014	2015	2016	2017	2018	2019	2020	2021	2022	2023
Non-représentation d'enfants	Par les parents	Acc.	5	21	12	15	11	45	30	20	32	35	21	2
	Par une personne qui en a la charge	Acc.		4		3	2	1	1	3		2		
		Sous-total	5	25	12	18	13	46	31	23	32	37	21	2
		Total	5	25	12	18	13	46	31	23	32	37	21	2

## Vol et extorsion

			2000	2013	2014	2015	2016	2017	2018	2019	2020	2021	2022	2023
Vol avec circ. aggr.	Avec violence	Acc.	27	7	7	8	9	9	6	11	5	4	7	6
		Tent.	4	1	1	3	4	1	2	1			1	
	Sans violence	Acc.	270	231	244	247	212	131	140	141	73	85	83	23
		Tent.	84	89	88	107	113	56	52	69	38	38	28	10
	Sous-total		385	328	340	365	338	197	200	222	116	128	118	39
Vol sans circ. aggr.	Avec violence	Acc.	11	5	10	11	9	12	7	4	6	8	2	2
		Tent.			3				1	1				
	Sans violence, Vol à la tire	Acc.	3	4	11	5	2	3	7	3	6	2	5	2
		Acc.	1		1				2				1	1
	Sans violence, Vol d'usage	Acc.	6	5	3	7	3	2	3	1	1	3	5	
		Tent.						1						
	Sans violence	Acc.	359	258	271	260	182	201	184	182	155	155	173	56
Tent.		9	6	1	7	5	6	4	2	3	3	3	1	
	Sous-total		389	278	300	290	201	225	208	193	171	172	189	61
Vol non spécifié		Acc.	285	3	1	9	5	3	1	3	2	9	5	
		Tent.	81											
	Sous-total	366	3	1	9	5	3	1	3	2	9	5		
Extorsion		Acc.		3	5	2	7	5	2	8	3	1		
		Tent.		3	1	2	2	2	3	4	2	1	4	
	Sous-total		6	6	4	9	7	5	12	5	2	4		
Fabrication de fausses clefs		Acc.	1											
		Sous-total	1											
	Total		1.141	615	647	668	553	432	414	430	294	311	316	100

## Fraude

		2000	2013	2014	2015	2016	2017	2018	2019	2020	2021	2022	2023
Blanchiment d'argent	Acc.					1	1	3		2	3	3	2
	Tent.									1			
	Sous-total					1	1	3		3	3	3	2
Recel	Acc.	3	7	2	6	6	5	3	5	4	8	2	4
	Tent.	1											
	Acc.	3		1	3	1							
	Acc.					2					1		
	Sous-total	7	7	3	9	9	5	3	5	4	9	2	4
Grivèlerie	Acc.	6	1	4	1	7						1	
	Acc.					1	1	1					
	Acc.	1		1						1			
	Acc.	2											
	Sous-total	9	1	5	1	8	1	1		1		1	
Corruption privée	Acc.			1								1	
	Sous-total			1								1	
Détournement et destruction frauduleuse	Acc.	14	10	2	3	6	1	5	3	9	13	11	4
	Acc.			3						2			
	Acc.		1	1						1	1		
	Acc.		1				2	2	2				
	Sous-total	14	12	6	3	6	3	7	5	12	14	13	4
Escoquerie	Acc.		12	16	14	20	18	16	30	32	67	78	17
	Tent.			5	7	3	5	5	1	3	4	4	
	Acc.		8	16	14	9	13	11	6	8	8	12	1
	Tent.			2	1	2	1	3	1	2	1		
	Acc.	5											
	Sous-total	5	20	39	36	34	37	35	38	45	80	94	18
Tromperie	Acc.	1		2		1	1			1		1	
	Acc.		1										
	Sous-total	1	1	2		1	1			1		1	
Abus de confiance et infr. apparentées	Acc.	2	22	24	31	23	26	20	29	30	27	27	6
	Tent.										1		
	Acc.		1	10	1	1	5			4	2	2	1
	Sous-total	2	23	34	32	24	31	20	29	34	30	29	7
Abus de biens sociaux	Acc.								1				
	Acc.		2		1								
	Sous-total		2		1				1				
Infr. liées à l'insolvabilité	Acc.	1	1	2	3		2			1	1	1	
	Sous-total	1	1	2	3		2			1	1	1	
Insolvabilité frauduleuse	Acc.			1									
	Sous-total			1									



**Fraude**

			2000	2013	2014	2015	2016	2017	2018	2019	2020	2021	2022	2023
<b>Chèques sans provision</b>	<b>Acc.</b>		7											
	<b>Sous-total</b>		7											
	<b>Total</b>		46	67	93	85	83	81	69	78	101	137	145	35

## Dégradation de la propriété

			2000	2013	2014	2015	2016	2017	2018	2019	2020	2021	2022	2023	
Incendie volontaire	Dans lieu habité (de jour)	Acc.			1	2				1					
		Tent.			1			1	1						
	Dans lieu habité (de nuit)	Acc.	1			1	4	1	2			2			1
		Tent.	1		1		1								
	Dans lieu habité (moment indéterminé)	Acc.								1				1	
		Tent.	1		1										
	Dans un autre lieu (de jour)	Acc.	2		3	3	7	3			1	2		1	
		Tent.			1					1					
	Dans un autre lieu (de nuit)	Acc.	9		16	22	32	27	26	16	14	3	11	19	3
		Tent.			3		1	1	1	1	1	1	1		
Dans un autre lieu (moment indéterminé)	Acc.			1		1			1	1		1	2		
	Tent.			1				1							
Non spécifié	Acc.	3						1							
	Sous-total		17	26	29	40	40	33	23	19	8	13	23	4	
Incendie involontaire	Acc.		7	7	4	6	11	8	8	5	12	4	7	2	
	Sous-total		7	7	4	6	11	8	8	5	12	4	7	2	
Destruction, dénaturation, dégradation	Avec circ. aggr.	Acc.	6	2		2	1			3					
	Destruction de biens agricoles	Acc.	1	2	1	2		1			2				
	Non spécifié	Acc.	25	1	3	1									
	Sous-total		32	5	4	5	1	1		3	2				
Vandalisme	Sur véhicules	Acc.	38	129	112	118	123	103	108	83	69	65	67	14	
		Tent.							1		1				
	Sur autres biens mobiliers	Acc.	88	38	44	38	25	23	21	16	15	9	13	7	
	Graffitis	Acc.	7	4	6	20	4	12	8	2		2	3		
	Autres détériorations sur biens immobiliers	Acc.	35	46	63	44	31	22	19	25	23	23	30	7	
Dégradation de clôture	Acc.	2	16	22	45	27	45	37	27	27	27	22	8		
	Sous-total		170	233	247	265	210	205	194	153	135	126	135	36	
	Total		226	271	284	316	262	247	225	180	157	143	165	42	

**Infr. contre la Sécurité de l'Etat**

		2000	2013	2014	2015	2016	2017	2018	2019	2020	2021	2022	2023
<b>Sûreté intérieure de l'Etat</b>	<b>Acc.</b>										1		
	<b>Sous-total</b>										1		
<b>Terrorisme</b>	<b>Groupe terroriste</b>	<b>Acc.</b>								1	2		
	<b>Sous-total</b>									1	2		
	<b>Total</b>									1	3		

## Infr. contre la sécurité publique

			2000	2013	2014	2015	2016	2017	2018	2019	2020	2021	2022	2023
<b>Organisation criminelle</b>		Acc.		1								1		
		Sous-total		1								1		
<b>Evasion de prisonniers</b>	Evasion qualifiée	Acc.		1										
	Non-respect surveillance électronique	Acc.			6		2	7	1	2	5	2	2	
	Non spécifié	Acc.										1		
		Sous-total		1	6		2	7	1	2	5	3	2	
<b>Recel</b>	Recel de criminel	Acc.					1							
		Sous-total					1							
<b>Menaces</b>	Menace d'attentat	Acc.			2		1	1		1	1			
	Verbales	Acc.	35	78	103	71	64	66	51	67	41	42	55	14
	Ecrites	Acc.	4	14	21	31	20	28	24	26	24	18	15	2
	Par gestes, emblèmes	Acc.	31	21	25	39	25	21	22	19	19	33	18	6
		Tent.	2											
	Alerte à la bombe	Acc.								1				
	Non spécifié	Acc.	13	1	2	1					1	2	4	
	Sous-total	85	114	153	142	110	116	97	114	86	95	92	22	
		Total	85	116	159	142	113	123	98	116	91	99	94	22

## Infr. contre l'autorité publique

		2000	2013	2014	2015	2016	2017	2018	2019	2020	2021	2022	2023
<b>Violence c/ personnes investies autorité publique</b>	<b>Acc.</b>	1		1			1						
	<b>Sous-total</b>	1		1			1						
<b>Rébellion</b>	<b>Rébellion armée</b>	<b>Acc.</b>		4		1		1				4	
	<b>Rébellion non armée</b>	<b>Acc.</b>	6	3	2	3	4	7		3	2	2	2
	<b>Non spécifié</b>	<b>Acc.</b>								1	1		
	<b>Sous-total</b>	20	6	7	2	4	4	8		4	3	6	2
<b>Outrages</b>	<b>Acc.</b>	11	4	4	3	3	2	3	3	4	6	3	2
	<b>Sous-total</b>	11	4	4	3	3	2	3	3	4	6	3	2
<b>Autres infractions</b>	<b>Bris de scellés</b>	<b>Acc.</b>									1	1	
	<b>Sous-total</b>										1	1	
	<b>Total</b>	32	10	12	5	7	7	11	3	8	10	10	4

## Infr. contre la foi publique

			2000	2013	2014	2015	2016	2017	2018	2019	2020	2021	2022	2023
Faux en écritures	Faux en écritures	Acc.	21	6	5	7	6	3	6	8	5	13	7	
		Tent.	1											
	Usage de faux en écrit. et écrit. falsifiées	Acc.	12	7	9	6	7	5	6	9	5	14	12	
		Sous-total	34	13	14	13	13	8	12	17	10	27	19	
Usurpation	Immixtion dans fonctions publiques	Acc.	1											
	De fonctions	Acc.				1	1							
	De nom	Acc.	1	4	7	12	14	14	11	18	23	20	20	1
		Tent.								2				
	Non spécifié	Acc.									1			
		Sous-total	2	4	7	13	15	14	11	20	24	20	20	1
Contrefaçon / falsification	Contrefaçon	Acc.		2	1	2	2	5	1	5	1	2	10	
	Falsification	Acc.		1			1		1	1	1	2		
	Non spécifié	Acc.		1										
		Sous-total		4	1	2	3	5	2	6	2	4	10	
Fausses monnaies	Emission	Acc.	4	4	3						1		1	
	Non spécifié	Acc.	6											
	Autres	Acc.	4	1		2				1	1			
		Sous-total	14	5	3	2				1	2		1	
Faux en justice	Fausses déclarations	Acc.		1				1						
		Sous-total		1				1						
		Total	50	27	25	30	31	28	25	44	38	51	50	1



**Frameries**

**Infraction Code pénal**

**Infr. contre la famille**

	2000	2013	2014	2015	2016	2017	2018	2019	2020	2021	2022	2023
<b>Abandon de famille</b> <b>Acc.</b>										1		
<b>Sous-total</b>										1		
<b>Refus du droit aux relations personnelles</b> <b>Acc.</b>	26	17	28	20	31	28	29	27	20	24	30	4
<b>Sous-total</b>	26	17	28	20	31	28	29	27	20	24	30	4
<b>Non-acquittement pension alimentaire</b> <b>Acc.</b>	1	11	3	3	1	4	7	8			4	
<b>Sous-total</b>	1	11	3	3	1	4	7	8			4	
<b>Mariage forcé</b> <b>Acc.</b>					1							
<b>Sous-total</b>					1							
<b>Total</b>	<b>27</b>	<b>28</b>	<b>31</b>	<b>23</b>	<b>33</b>	<b>32</b>	<b>36</b>	<b>35</b>	<b>20</b>	<b>25</b>	<b>34</b>	<b>4</b>

**Criminalité informatique**

	2000	2013	2014	2015	2016	2017	2018	2019	2020	2021	2022	2023
<b>Hacking</b> <b>Acc.</b>			1	1	1	1	2	11	6	3	2	
<b>Sous-total</b>			1	1	1	1	2	11	6	3	2	
<b>Faux en informatique</b> <b>Acc.</b>		3		1		2	2	1	2	2		
<b>Sous-total</b>		3		1		2	2	1	2	2		
<b>Fraude informatique</b> <b>Acc.</b>		18	42	28	28	58	60	66	51	57	87	47
<b>Tent.</b>				1	3	2	2	4	2	1	1	
<b>Sous-total</b>		18	42	29	31	60	62	70	53	58	88	47
<b>Sabotage</b> <b>Acc.</b>				1								
<b>Sous-total</b>				1								
<b>Total</b>		<b>21</b>	<b>43</b>	<b>32</b>	<b>32</b>	<b>63</b>	<b>66</b>	<b>82</b>	<b>61</b>	<b>63</b>	<b>90</b>	<b>47</b>



**Exercice illégal de l'autorité publique**

	2000	2013	2014	2015	2016	2017	2018	2019	2020	2021	2022	2023
<b>Violation de domicile par fonctionnaire public</b> Acc.								1				
Sous-total								1				
<b>Actes arbitraires</b> Acc.										1		1
Sous-total										1		1
<b>Abus de l'autorité</b> Acc.							1	1		1		
Sous-total							1	1		1		
<b>Actes de l'état civil</b> Acc.		1										
Sous-total		1										
<b>Total</b>		1					1	2		2		1

**Marchand de sommeil**

	2000	2013	2014	2015	2016	2017	2018	2019	2020	2021	2022	2023
<b>Sans circ. aggr.</b> Acc.										1		
Sous-total										1		
<b>Avec circ. aggr.</b> Acc.							1					
Sous-total							1					
<b>Non spécifié</b> Acc.						2						
Sous-total						2						
<b>Total</b>						2	1			1		

**Traite des êtres humains**

	2000	2013	2014	2015	2016	2017	2018	2019	2020	2021	2022	2023
<b>Exploitation économique</b> Acc.		1		2				1	1			
Sous-total		1		2				1	1			
<b>Crimes et délits forcés</b> Acc.					1							
Sous-total					1							
<b>Total</b>		1		2	1			1	1			





**Provocation crime ou délits**

	2000	2013	2014	2015	2016	2017	2018	2019	2020	2021	2022	2023
<b>Provocation délits</b> <b>Acc.</b>									1			
<b>Sous-total</b>									1			
<b>Total</b>									1			

**Autres infractions Code pénal**

	2000	2013	2014	2015	2016	2017	2018	2019	2020	2021	2022	2023
<b>Autres infractions Code pénal</b> <b>Acc.</b>		1		2	1	1						
<b>Sous-total</b>		1		2	1	1						
<b>Total</b>		1		2	1	1						

**Contravention Code pénal**

	2000	2013	2014	2015	2016	2017	2018	2019	2020	2021	2022	2023
<b>Injures (Contravention)</b> <b>Acc.</b>	12											
<b>Sous-total</b>	12											
<b>Destruction d'animaux (Contravention)</b> <b>Acc.</b>	2											
<b>Sous-total</b>	2											
<b>Divagation d'animaux</b> <b>Acc.</b>	4											
<b>Sous-total</b>	4											
<b>Autres contraventions CP</b> <b>Acc.</b>	2	43	29	33	28	10	3	3	2	3		
<b>Sous-total</b>	2	43	29	33	28	10	3	3	2	3		
<b>Total</b>	20	43	29	33	28	10	3	3	2	3		

# ***STATISTIQUES POLICIERES DE CRIMINALITE***

---

*LIEU DE PERPETRATION: COMMUNE*

**Frameries**

***ANNEXE II: DETAIL PAR CATEGORIE DE DELIT  
LOIS SPECIALES***



Fractions

Infraction Lois spéciales

Drogues

			2000	2013	2014	2015	2016	2017	2018	2019	2020	2021	2022	2023
Détention		Acc.	9	66	60	68	107	70	88	83	105	105	57	17
		Sous-total	9	66	60	68	107	70	88	83	105	105	57	17
Usage	Usage individuel	Acc.	8											
	Faciliter l'usage	Acc.				2								
	Incitation à l'usage	Acc.								1				
	Désordre, scandale ou danger dans un espace public	Acc.									1			
		Sous-total	8				2			1	1			
Importation et exportation		Acc.			1			1			1			
		Sous-total			1			1			1			
Fabrication		Acc.		1	1	2		3	4	6	4		2	
		Sous-total		1	1	2		3	4	6	4		2	
Commerce		Acc.		4	5	8	1	5	4	6	4	4	4	2
		Sous-total		4	5	8	1	5	4	6	4	4	4	2
Autres		Acc.				1				1				
		Sous-total				1				1				
		Total	17	71	67	79	110	79	96	97	115	109	63	19

Législation sur les étrangers

			2000	2013	2014	2015	2016	2017	2018	2019	2020	2021	2022	2023
Transmigration illégale	Mariages simulés/blancs sans récompense/contrainte	Acc.			1								1	1
	Accès au territoire	Acc.		1	4	8	4	2	2		2	1	1	
	Séjour	Acc.	1	11	7	14	9	8	7	3	4	3	6	3
	Éloignement	Acc.						1						
	Reconnaissance fraudul. sans récompense/contrainte	Acc.									1			
		Sous-total	1	12	12	22	13	11	9	4	6	4	8	4
Trafic d'êtres humains		Acc.								1				
		Sous-total								1				
Autres		Acc.						2						
		Sous-total						2						
		Total	1	12	12	22	13	13	9	5	6	4	8	4



Environnement

			2000	2013	2014	2015	2016	2017	2018	2019	2020	2021	2022	2023
Déchets	Déchets par professionnel	Acc.			2		1	2	1	4	2	3	3	
	Déchets par particulier	Acc.		6	18	21	30	33	35	12	23	26	44	33
	Déchets par personne indéterminée	Acc.	5	1										
	Déchets: permis/autorisation	Acc.									2	1		
		<b>Sous-total</b>	<b>5</b>	<b>7</b>	<b>20</b>	<b>21</b>	<b>31</b>	<b>35</b>	<b>36</b>	<b>16</b>	<b>27</b>	<b>30</b>	<b>47</b>	<b>33</b>
Autres que déchets	Urbanisme	Acc.	5	4	2	3	2	5		1	3	4	1	
	Permis d'environnement	Acc.		1		1		1			3	4		
	Pollution de l'eau	Acc.						1			2			
	Pollution de l'air	Acc.	2			1		1						
	Pollution du sol	Acc.				1						2		
	Non spécifié	Acc.										1		
		<b>Sous-total</b>	<b>7</b>	<b>5</b>	<b>2</b>	<b>6</b>	<b>2</b>	<b>8</b>		<b>1</b>	<b>8</b>	<b>11</b>	<b>1</b>	
Biodiversité / Faune et flore	Bien-être animal	Acc.	3	4	5	6	2	1			2	1	4	1
	Permis / autorisation animaux	Acc.						1						
	Destruction d'animaux	Acc.		1	2	3		1	2	1	2	2		
		Tent.		1										
		<b>Sous-total</b>	<b>3</b>	<b>6</b>	<b>7</b>	<b>9</b>	<b>2</b>	<b>3</b>	<b>2</b>	<b>1</b>	<b>4</b>	<b>3</b>	<b>4</b>	<b>1</b>
		<b>Total</b>	<b>15</b>	<b>18</b>	<b>29</b>	<b>36</b>	<b>35</b>	<b>46</b>	<b>38</b>	<b>18</b>	<b>39</b>	<b>44</b>	<b>52</b>	<b>34</b>



**Armes et explosifs**

			2000	2013	2014	2015	2016	2017	2018	2019	2020	2021	2022	2023
Détention illégale	Arme à feu	Acc.	1	2	14	15	13	9	10	34	15	11	13	7
	Arme blanche ou non à feu	Acc.		11	33	13	14	17	15	17	19	22	19	3
	Munition	Acc.					4	1	2	5	3			
	Pièces/accessoires	Acc.			1	1		1	1		1			
	Non spécifié	Acc.	2				2	1	1	5				1
	<b>Sous-total</b>		<b>3</b>	<b>13</b>	<b>48</b>	<b>29</b>	<b>29</b>	<b>32</b>	<b>28</b>	<b>58</b>	<b>40</b>	<b>36</b>	<b>32</b>	<b>11</b>
Port / transport illégal	Arme à feu	Acc.			2	1	2			1		2	1	
	Arme blanche ou non à feu	Acc.		9	12	12	5	7	6	3	7	5	4	5
	Munition	Acc.										1		
	Non spécifié	Acc.	8											
	<b>Sous-total</b>		<b>8</b>	<b>9</b>	<b>14</b>	<b>13</b>	<b>7</b>	<b>7</b>	<b>6</b>	<b>4</b>	<b>7</b>	<b>8</b>	<b>5</b>	<b>5</b>
Commerce illégal	Arme à feu	Acc.								1	1			
	Non spécifié	Acc.	1			1								
	<b>Sous-total</b>		<b>1</b>			<b>1</b>				<b>1</b>	<b>1</b>			
Explosifs		Acc.			1	3					1		1	
		<b>Sous-total</b>			<b>1</b>	<b>3</b>					<b>1</b>		<b>1</b>	
Autre	Stockage	Acc.								1				
	Non spécifié	Acc.	1											
	<b>Sous-total</b>		<b>1</b>							<b>1</b>				
	<b>Total</b>		<b>13</b>	<b>22</b>	<b>63</b>	<b>45</b>	<b>37</b>	<b>39</b>	<b>34</b>	<b>64</b>	<b>49</b>	<b>44</b>	<b>38</b>	<b>16</b>



Protection de la personne

			2000	2013	2014	2015	2016	2017	2018	2019	2020	2021	2022	2023
Discrimination	Racisme et xénophobie	Acc.		6	2	3	1	1		1	4	5	1	
	Fondée sur son orientation sexuelle (homophobie)	Acc.		2			1				1	2		1
	Fondée sur le sexe (sexisme)	Acc.						1						
	Autre discrimination	Acc.			1	1								
		Sous-total		8	3	4	2	2		1	5	7	1	1
Protection de la vie privée		Acc.		4	1		1	1	2	2		1		
		Sous-total		4	1		1	1	2	2		1		
Droit à l'image		Acc.					1	1	2	2		1	2	
		Sous-total					1	1	2	2		1	2	
Autres		Acc.				1								
		Sous-total				1								
		Total		12	4	5	4	4	4	5	5	9	3	1



**Frameries**

**Infraction Lois spéciales**

**Hormones et dopage**

		2000	2013	2014	2015	2016	2017	2018	2019	2020	2021	2022	2023
<b>Détention</b>	Acc.			1	1	4					2		
	Sous-total:			1	1	4					2		
<b>Non spécifié</b>	Acc.			1									
	Sous-total:			1									
	Total:			2	1	4					2		

**Protection de la jeunesse**

		2000	2013	2014	2015	2016	2017	2018	2019	2020	2021	2022	2023
<b>Législation sur l'obligation scolaire</b>	Acc.			1	2	1	3				2	1	
	Sous-total:			1	2	1	3				2	1	
<b>Législation sur la protection de la jeunesse</b>	Acc.	4	34	40	43	48	72	98	71	54	69	54	19
	Sous-total:	4	34	40	43	48	72	98	71	54	69	54	19
<b>Non spécifié</b>	Acc.			1	1				1		1		
	Sous-total:			1	1				1		1		
	Total:	4	34	42	46	49	75	98	72	54	72	55	19



**Code pénal social**

		2000	2013	2014	2015	2016	2017	2018	2019	2020	2021	2022	2023
<b>Harcèlement au travail</b>	Acc.		3	1	1	2	4	1	9	1		3	
	Sous-total:		3	1	1	2	4	1	9	1		3	
<b>Fraude sociale aux cotisations (travail au noir)</b>	Acc.		4	1	1	6	9	9	3	3	4	5	1
	Sous-total:		4	1	1	6	9	9	3	3	4	5	1
<b>Infr. contre foi publique en droit pénal social</b>	Acc.			2				3		3		1	
	Sous-total:			2				3		3		1	
<b>Escroquerie en droit pénal social</b>	Acc.				1		1	1		1	1		
	Sous-total:				1		1	1		1	1		
<b>Autres</b>	Acc.						1					1	
	Sous-total:						1					1	
	Total:		7	4	3	8	15	14	12	8	5	10	1

**Ivresse et alcool**

		2000	2013	2014	2015	2016	2017	2018	2019	2020	2021	2022	2023
<b>Ivresse publique</b>	Acc.	10			1						4	38	12
	Sous-total:	10			1						4	38	12
	Total:	10			1						4	38	12

**Législation sur les élections**

		2000	2013	2014	2015	2016	2017	2018	2019	2020	2021	2022	2023
	Acc.							1					
	Sous-total:							1					
	Total:							1					

**Registre de population**

		2000	2013	2014	2015	2016	2017	2018	2019	2020	2021	2022	2023
	Acc.	4	3	51	130	99	134	83	27	11	1	12	
	Sous-total:	4	3	51	130	99	134	83	27	11	1	12	
	Total:	4	3	51	130	99	134	83	27	11	1	12	





**Carte d'identité**

		2000	2013	2014	2015	2016	2017	2018	2019	2020	2021	2022	2023
<b>Pas en possession</b>	Acc.	6	12	16	6			1		3			
	Sous-total:	6	12	16	6			1		3			
<b>Non spécifié</b>	Acc.			1	3								
	Sous-total:			1	3								
<b>Autres</b>	Acc.	1	1		1								
	Sous-total:	1	1		1								
	<b>Total:</b>	<b>7</b>	<b>13</b>	<b>17</b>	<b>10</b>			<b>1</b>		<b>3</b>			

**Santé publique**

		2000	2013	2014	2015	2016	2017	2018	2019	2020	2021	2022	2023
<b>Politique de la santé</b>	Acc.									3	2		
	Sous-total:									3	2		
<b>Interdiction de fumer</b>	Acc.									1			
	Sous-total:									1			
<b>Denrées alimentaires</b>	Acc.						1	1	1				
	Sous-total:						1	1	1				
<b>Refus ou négligence respect mesures</b>	Acc.									130	63		
	Sous-total:									130	63		
<b>Autres</b>	Acc.	1							1	92	1		
	Sous-total:	1							1	92	1		
	<b>Total:</b>	<b>1</b>					<b>1</b>	<b>1</b>	<b>2</b>	<b>226</b>	<b>66</b>		



Travail

		2000	2013	2014	2015	2016	2017	2018	2019	2020	2021	2022	2023
<b>Règlement général protection du travail</b>	Acc.						1		1				
	Sous-total:						1		1				
<b>Commerce ambulant</b>	Acc.			1									
	Sous-total:			1									
<b>Fraude sociale aux cotisations (travail au noir)</b>	Acc.		2	3	5	2		1		2		2	1
	Sous-total:		2	3	5	2		1		2		2	1
<b>Accès à l'exercice d'une profession</b>	Acc.										1		
	Sous-total:										1		
	Total:		2	4	5	2	1	1	1	2	1	2	1

Protection des revenus publics

		2000	2013	2014	2015	2016	2017	2018	2019	2020	2021	2022	2023
<b>Douane et accises</b>	Acc.					5	4						
	Sous-total:					5	4						
<b>Fraude sociale aux allocations</b>	Acc.				3							1	
	Sous-total:				3							1	
<b>Fraude fiscale - impôts sur le revenu</b>	Acc.				1								
	Sous-total:				1								
	Total:				4	5	4					1	

Législation économique

		2000	2013	2014	2015	2016	2017	2018	2019	2020	2021	2022	2023
<b>Concurrence</b>	Acc.										1		
	Sous-total:										1		
<b>Sociétés</b>	Acc.					1						1	
	Sous-total:					1						1	
<b>Autres</b>	Acc.									1	1	2	
	Sous-total:									1	1	2	
	Total:					1				1	2	3	



Pratiques commerciales

		2000	2013	2014	2015	2016	2017	2018	2019	2020	2021	2022	2023
<b>Pratiques du marché et protection du consommateur</b>	Acc.	5											
	Sous-total:	5											
<b>Non spécifié</b>	Acc.		1										
	Sous-total:		1										
<b>Autres</b>	Acc.		1						1		1		
	Sous-total:		1						1		1		
	Total:	5	2						1		1		

Autres lois spéciales

		2000	2013	2014	2015	2016	2017	2018	2019	2020	2021	2022	2023
<b>Transport</b>	Acc.				1				1				
	Sous-total:				1				1				
<b>Prévention: incendies, explosions, accidents</b>	Acc.									4			
	Sous-total:									4			
<b>Energie</b>	Acc.				1	1	1					1	
	Sous-total:				1	1	1					1	
<b>Dégradation involontaire câbles télécommunication</b>	Acc.			1									
	Sous-total:			1									
<b>Infractions Loi police chemins de fer</b>	Acc.										1		
	Sous-total:										1		
<b>Protection (pièce de l') uniforme policier</b>	Acc.										1		
	Sous-total:										1		
	Total:			1	2	1	1		1	4	2	1	

# ***STATISTIQUES POLICIERES DE CRIMINALITE***

---

***LIEU DE PERPETRATION: COMMUNE***

**Frameries**

***ANNEXE III: DETAIL  
FIGURES CRIMINELLES / PHENOMENES***



Frameries

FC Vol moyen de transport

		2000	2013	2014	2015	2016	2017	2018	2019	2020	2021	2022	2023
Vol de voiture	Acc.	94	25	16	24	14	14	18	19	12	12	12	4
	Tent.	43	4	2	2	10	3	4	3	2	1	1	1
Total		137	29	18	26	24	17	22	22	14	13	13	5
Vol de moto	Acc.	2	11	7	10	7	3	4	3	2	7	3	
	Tent.							1					
Total		2	11	7	10	7	3	5	3	2	7	3	
Carjacking	Acc.	4			2	1	2	1	2	1	2	2	
	Tent.	5											
Total		9			2	1	2	1	2	1	2	2	
Homejacking	Acc.						1		1				
	Tent.												
Total							1		1				
Vol dans les garages	Acc.	2	1										
	Tent.												
Total		2	1										
Vol de vélomoteur	Acc.	34	5	18	22	16	14	5	8	4	11	9	2
	Tent.							1				2	
Total		34	5	18	22	16	14	6	8	4	11	11	2
Vol de vélo	Acc.	9	7	14	9	6	10	10	9	9	5	7	
	Tent.		1										
Total		9	8	14	9	6	10	10	9	9	5	7	



**FC Cambriolage**

		2000	2013	2014	2015	2016	2017	2018	2019	2020	2021	2022	2023
<b>Cambriolage dans habitation</b>	Acc.	142	95	125	127	90	61	75	69	35	45	29	10
	Tent.	55	44	57	63	61	41	30	47	23	21	19	5
	<b>Total</b>	<b>197</b>	<b>139</b>	<b>182</b>	<b>190</b>	<b>151</b>	<b>102</b>	<b>105</b>	<b>116</b>	<b>58</b>	<b>66</b>	<b>48</b>	<b>15</b>
<b>Cambriolage ds entreprise ou commerce</b>	Acc.	39	14	23	18	13	6	8	9	5	2	9	
	Tent.	20	8	8	10	6	2	1	5	3	6	2	1
	<b>Total</b>	<b>59</b>	<b>22</b>	<b>31</b>	<b>28</b>	<b>19</b>	<b>8</b>	<b>9</b>	<b>14</b>	<b>8</b>	<b>8</b>	<b>11</b>	<b>1</b>
<b>Cambriolage ds service public ou bâtiment administ</b>	Acc.	26	3	3	6	11	1	3	6				1
	Tent.	7	1	3	4	7	3	2	3	1	2		
	<b>Total</b>	<b>33</b>	<b>4</b>	<b>6</b>	<b>10</b>	<b>18</b>	<b>4</b>	<b>5</b>	<b>9</b>	<b>1</b>	<b>2</b>		<b>1</b>
<b>Cambriolage dans bâtiment (total)</b>	Acc.	205	112	151	150	114	68	86	84	40	47	38	11
	Tent.	78	53	68	77	74	46	33	55	27	29	21	6
	<b>Total</b>	<b>283</b>	<b>165</b>	<b>219</b>	<b>227</b>	<b>188</b>	<b>114</b>	<b>119</b>	<b>139</b>	<b>67</b>	<b>76</b>	<b>59</b>	<b>17</b>

**FC Vol autre**

		2000	2013	2014	2015	2016	2017	2018	2019	2020	2021	2022	2023
<b>Vol à main armée</b>	Acc.	16	1	4	6	4	7	2	5	2	1		3
	Tent.	4		1		2	1	2	1			2	
	<b>Total</b>	<b>20</b>	<b>1</b>	<b>5</b>	<b>6</b>	<b>6</b>	<b>8</b>	<b>4</b>	<b>6</b>	<b>2</b>	<b>1</b>	<b>2</b>	<b>3</b>
<b>Vol avec violence sans arme</b>	Acc.	51	14	18	15	23	19	13	18	12	12	10	5
	Tent.	6	4	5	4	4	2	4	4	2	2	2	
	<b>Total</b>	<b>57</b>	<b>18</b>	<b>23</b>	<b>19</b>	<b>27</b>	<b>21</b>	<b>17</b>	<b>22</b>	<b>14</b>	<b>14</b>	<b>12</b>	<b>5</b>
<b>Vol dans ou sur un véhicule</b>	Acc.	308	111	97	85	79	48	54	56	54	39	45	19
	Tent.	49	24	7	21	17	3	13	4	7	3	2	2
	<b>Total</b>	<b>357</b>	<b>135</b>	<b>104</b>	<b>106</b>	<b>96</b>	<b>51</b>	<b>67</b>	<b>60</b>	<b>61</b>	<b>42</b>	<b>47</b>	<b>21</b>
<b>Vol d'armes et explosifs</b>	Acc.	11	9	7	10	1	1	3	2	3	3	1	
	Tent.	1											
	<b>Total</b>	<b>12</b>	<b>9</b>	<b>7</b>	<b>10</b>	<b>1</b>	<b>1</b>	<b>3</b>	<b>2</b>	<b>3</b>	<b>3</b>	<b>1</b>	



**FC Vol autre**

		2000	2013	2014	2015	2016	2017	2018	2019	2020	2021	2022	2023
<b>Arrachage de sac à main</b>	Acc.	8	1	2	1				2				1
	Tent.			1									
	<b>Total</b>	<b>8</b>	<b>1</b>	<b>3</b>	<b>1</b>				<b>2</b>				<b>1</b>
<b>Vol à l'arraché</b>	Acc.	14	5	4	5	2	7	5	7	3	4	3	1
	Tent.	1		1	1			1					
	<b>Total</b>	<b>15</b>	<b>5</b>	<b>5</b>	<b>6</b>	<b>2</b>	<b>7</b>	<b>6</b>	<b>7</b>	<b>3</b>	<b>4</b>	<b>3</b>	<b>1</b>
<b>Vol à la tire</b>	Acc.	9	4	12	5	2	3	7	7	7	5	9	6
	Tent.												
	<b>Total</b>	<b>9</b>	<b>4</b>	<b>12</b>	<b>5</b>	<b>2</b>	<b>3</b>	<b>7</b>	<b>7</b>	<b>7</b>	<b>5</b>	<b>9</b>	<b>6</b>
<b>Vol à l'étalage</b>	Acc.	5	9	16	17	20	15	38	24	37	40	48	14
	Tent.					1				1	1	1	1
	<b>Total</b>	<b>5</b>	<b>9</b>	<b>16</b>	<b>17</b>	<b>21</b>	<b>15</b>	<b>38</b>	<b>24</b>	<b>38</b>	<b>41</b>	<b>49</b>	<b>15</b>
<b>Vol par ruse</b>	Acc.	11	3	1		1	1	3	3		5	8	2
	Tent.	7			1						1		
	<b>Total</b>	<b>18</b>	<b>3</b>	<b>1</b>	<b>1</b>	<b>1</b>	<b>1</b>	<b>3</b>	<b>3</b>		<b>6</b>	<b>8</b>	<b>2</b>
<b>Vol de métaux</b>	Acc.	1	5	7	6	3	6	2	2		3	3	1
	Tent.												
	<b>Total</b>	<b>1</b>	<b>5</b>	<b>7</b>	<b>6</b>	<b>3</b>	<b>6</b>	<b>2</b>	<b>2</b>		<b>3</b>	<b>3</b>	<b>1</b>
<b>Vol sur les chantiers</b>	Acc.	19	12	6	3	5	3	4	5	1		4	1
	Tent.			2				1	1				1
	<b>Total</b>	<b>19</b>	<b>12</b>	<b>8</b>	<b>3</b>	<b>5</b>	<b>3</b>	<b>5</b>	<b>6</b>	<b>1</b>		<b>4</b>	<b>2</b>
<b>Home-invasion</b>	Acc.							2		1			
	Tent.												
	<b>Total</b>							<b>2</b>		<b>1</b>			
<b>Vol d'animaux</b>	Acc.		1	3	3	4		4	1	2			
	Tent.												
	<b>Total</b>		<b>1</b>	<b>3</b>	<b>3</b>	<b>4</b>		<b>4</b>	<b>1</b>	<b>2</b>			
<b>Vol de cargaison</b>	Acc.				1								
	Tent.												
	<b>Total</b>				<b>1</b>								



**Criminalité ICT**

		2000	2013	2014	2015	2016	2017	2018	2019	2020	2021	2022	2023
Fraude de cartes de paiements	Acc.	2	9	14	13	13	18	35	36	35	36	61	38
	Tent.					1			1				
	<b>Total</b>	<b>2</b>	<b>9</b>	<b>14</b>	<b>13</b>	<b>14</b>	<b>18</b>	<b>35</b>	<b>37</b>	<b>35</b>	<b>36</b>	<b>61</b>	<b>38</b>
Phishing	Acc.								2		5	1	3
	Tent.											1	
	<b>Total</b>								<b>2</b>		<b>5</b>	<b>2</b>	<b>3</b>
Shouldersurfing	Acc.			1									
	Tent.												
	<b>Total</b>			<b>1</b>									
Skimming	Acc.									1			
	Tent.												
	<b>Total</b>								<b>1</b>				

**FC Autre**

		2000	2013	2014	2015	2016	2017	2018	2019	2020	2021	2022	2023
Violence contre les métiers d'intérêt général	Acc.	2	4	3	1		1	7			1		
	Tent.												
	<b>Total</b>	<b>2</b>	<b>4</b>	<b>3</b>	<b>1</b>		<b>1</b>	<b>7</b>			<b>1</b>		
Viol collectif	Acc.					1		1				2	
	Tent.												
	<b>Total</b>					<b>1</b>		<b>1</b>				<b>2</b>	
Graffiti	Acc.	7	4	6	20	4	12	8	2		2	3	
	Tent.												
	<b>Total</b>	<b>7</b>	<b>4</b>	<b>6</b>	<b>20</b>	<b>4</b>	<b>12</b>	<b>8</b>	<b>2</b>		<b>2</b>	<b>3</b>	
Dégradation de voiture	Acc.	15	140	118	141	137	122	112	91	71	68	78	18
	Tent.		2				1	1	1	1			
	<b>Total</b>	<b>15</b>	<b>142</b>	<b>118</b>	<b>141</b>	<b>137</b>	<b>123</b>	<b>113</b>	<b>92</b>	<b>72</b>	<b>68</b>	<b>78</b>	<b>18</b>
Rixe au couteau	Acc.		1			1		4		4	3	5	
	Tent.								1	2		2	
	<b>Total</b>		<b>1</b>			<b>1</b>		<b>4</b>	<b>1</b>	<b>6</b>	<b>3</b>	<b>7</b>	

**PH Violence intrafamiliale (VIF)**





**PH Violence intrafamiliale (VIF)**

		2000	2013	2014	2015	2016	2017	2018	2019	2020	2021	2022	2023
VIF: physique, dans le couple	Acc.	4	42	40	55	52	47	60	54	38	52	53	16
	Tent.		1									1	
	<b>Total</b>	<b>4</b>	<b>43</b>	<b>40</b>	<b>55</b>	<b>52</b>	<b>47</b>	<b>60</b>	<b>54</b>	<b>38</b>	<b>52</b>	<b>54</b>	<b>16</b>
VIF: physique, envers des descendants	Acc.	7	7	6	16	9	5	10	9	7	15	5	3
	<b>Total</b>	<b>7</b>	<b>7</b>	<b>6</b>	<b>16</b>	<b>9</b>	<b>5</b>	<b>10</b>	<b>9</b>	<b>7</b>	<b>15</b>	<b>5</b>	<b>3</b>
VIF: physique, envers d'autres membres	Acc.	23	5	6	12	11	19	6	20	14	15	11	5
	<b>Total</b>	<b>23</b>	<b>5</b>	<b>6</b>	<b>12</b>	<b>11</b>	<b>19</b>	<b>6</b>	<b>20</b>	<b>14</b>	<b>15</b>	<b>11</b>	<b>5</b>
VIF: sexuelle, dans le couple	Acc.								1				
	<b>Total</b>								<b>1</b>				
VIF: sexuelle, envers des descendants	Acc.	1	4	2	2	2	2			2	3		
	Tent.								1				
	<b>Total</b>	<b>1</b>	<b>4</b>	<b>2</b>	<b>2</b>	<b>2</b>	<b>2</b>		<b>1</b>	<b>2</b>	<b>3</b>		
VIF: sexuelle, envers d'autres membres	Acc.	1	1										
	<b>Total</b>	<b>1</b>	<b>1</b>										
VIF: psychique, dans le couple	Acc.	31	39	42	36	44	77	62	48	52	63	57	8
	<b>Total</b>	<b>31</b>	<b>39</b>	<b>42</b>	<b>36</b>	<b>44</b>	<b>77</b>	<b>62</b>	<b>48</b>	<b>52</b>	<b>63</b>	<b>57</b>	<b>8</b>
VIF: psychique, envers des descendants	Acc.					2	3	2	2	1	2	3	
	<b>Total</b>					<b>2</b>	<b>3</b>	<b>2</b>	<b>2</b>	<b>1</b>	<b>2</b>	<b>3</b>	
VIF: psychique, envers d'autres membres	Acc.		1	3	1		2	1			5	2	1
	<b>Total</b>		<b>1</b>	<b>3</b>	<b>1</b>		<b>2</b>	<b>1</b>			<b>5</b>	<b>2</b>	<b>1</b>
VIF: économique, dans le couple	Acc.	2	1	2	6	2	6	3	2	1	2		2
	Tent.						1	1					
	<b>Total</b>	<b>2</b>	<b>1</b>	<b>2</b>	<b>6</b>	<b>2</b>	<b>7</b>	<b>4</b>	<b>2</b>	<b>1</b>	<b>2</b>		<b>2</b>
VIF: économique, envers des descendants	Acc.	1											
	<b>Total</b>	<b>1</b>											
VIF: économique, envers d'autres membres	Acc.	5	12	4	5	2	6	8	8	2	3	5	
	<b>Total</b>	<b>5</b>	<b>12</b>	<b>4</b>	<b>5</b>	<b>2</b>	<b>6</b>	<b>8</b>	<b>8</b>	<b>2</b>	<b>3</b>	<b>5</b>	



**PH Hormones et dopage**

		2000	2013	2014	2015	2016	2017	2018	2019	2020	2021	2022	2023
<b>Dopage humain</b>	Acc.			2	1	4					2		
	Total			2	1	4					2		

**PH Drogues**

		2000	2013	2014	2015	2016	2017	2018	2019	2020	2021	2022	2023
<b>Vente de cocaïne</b>	Acc.		1	2	3		2	2	3		1	1	1
	Total		1	2	3		2	2	3		1	1	1

		2000	2013	2014	2015	2016	2017	2018	2019	2020	2021	2022	2023
<b>Vente de drogues synthétiques</b>	Acc.				1								
	Total				1								

		2000	2013	2014	2015	2016	2017	2018	2019	2020	2021	2022	2023
<b>Production de cannabis (culture)</b>	Acc.		1		2			1	1	4			
	Total		1		2			1	1	4			

		2000	2013	2014	2015	2016	2017	2018	2019	2020	2021	2022	2023
<b>Vente-traffic d'héroïne</b>	Acc.		2			1							1
	Total		2			1							1

**PH Trafic d'armes**

		2000	2013	2014	2015	2016	2017	2018	2019	2020	2021	2022	2023
<b>Commerce et production d'arme à feu et mun.</b>	Acc.								1	1			
	Total								1	1			

**PH Traite des êtres humains**

		2000	2013	2014	2015	2016	2017	2018	2019	2020	2021	2022	2023
<b>TEH - exploitation économique</b>	Acc.		1		2				1	1			
	Total		1		2				1	1			

		2000	2013	2014	2015	2016	2017	2018	2019	2020	2021	2022	2023
<b>TEH - exploitation sexuelle</b>	Acc.							3					
	Total							3					

**PH Violence dans l'espace public**

		2000	2013	2014	2015	2016	2017	2018	2019	2020	2021	2022	2023
<b>Violence physique (transport public)</b>	Acc.	1	1									1	
	Tent.								1				
	Total	1	1						1			1	



**PH Violence dans l'espace public**

		2000	2013	2014	2015	2016	2017	2018	2019	2020	2021	2022	2023
Violence physique (voie publique)	Acc.	57	74	85	65	61	78	75	67	47	59	77	15
	Tent.	1	3	1	2			1	2	1		1	
	<b>Total</b>	<b>58</b>	<b>77</b>	<b>86</b>	<b>67</b>	<b>61</b>	<b>78</b>	<b>76</b>	<b>69</b>	<b>48</b>	<b>59</b>	<b>78</b>	<b>15</b>
Violence physique (autre endroit public)	Acc.	2	2	1		1	1	1	1			2	2
	Tent.												
	<b>Total</b>	<b>2</b>	<b>2</b>	<b>1</b>		<b>1</b>	<b>1</b>	<b>1</b>	<b>1</b>			<b>2</b>	<b>2</b>
Violence physique (endroit accessible au public)	Acc.	11	6	7	12	10	13	7	10	9	10	10	3
	Tent.									2	1		
	<b>Total</b>	<b>11</b>	<b>6</b>	<b>7</b>	<b>12</b>	<b>10</b>	<b>13</b>	<b>7</b>	<b>10</b>	<b>11</b>	<b>11</b>	<b>10</b>	<b>3</b>
Violence sexuelle (transport public)	Acc.										1	1	
	Tent.												
	<b>Total</b>										<b>1</b>	<b>1</b>	
Violence sexuelle (voie publique)	Acc.			3		3	7	6	5	1	3	1	1
	Tent.												
	<b>Total</b>			<b>3</b>		<b>3</b>	<b>7</b>	<b>6</b>	<b>5</b>	<b>1</b>	<b>3</b>	<b>1</b>	<b>1</b>
Violence sexuelle (autre endroit public)	Acc.			1			1				2	1	
	Tent.												
	<b>Total</b>			<b>1</b>			<b>1</b>				<b>2</b>	<b>1</b>	
Violence sexuelle (endroit accessible au public)	Acc.						1	3	3			3	
	Tent.								1				
	<b>Total</b>						<b>1</b>	<b>3</b>	<b>4</b>			<b>3</b>	
Violence psychique (transport public)	Acc.									1		1	
	Tent.												
	<b>Total</b>									<b>1</b>		<b>1</b>	
Violence psychique (voie publique)	Acc.	38	97	133	100	99	99	78	95	76	75	61	17
	Tent.	1											
	<b>Total</b>	<b>39</b>	<b>97</b>	<b>133</b>	<b>100</b>	<b>99</b>	<b>99</b>	<b>78</b>	<b>95</b>	<b>76</b>	<b>75</b>	<b>61</b>	<b>17</b>
Violence psychique (autre endroit public)	Acc.	4	1	2	1	1		1	2		1		1
	Tent.												
	<b>Total</b>	<b>4</b>	<b>1</b>	<b>2</b>	<b>1</b>	<b>1</b>		<b>1</b>	<b>2</b>		<b>1</b>		<b>1</b>
Violence psychique (endroit accessible au public)	Acc.	7	11	6	19	14	13	8	13	6	7	13	2
	Tent.	1											
	<b>Total</b>	<b>8</b>	<b>11</b>	<b>6</b>	<b>19</b>	<b>14</b>	<b>13</b>	<b>8</b>	<b>13</b>	<b>6</b>	<b>7</b>	<b>13</b>	<b>2</b>



**PH Violence dans l'espace public**

		2000	2013	2014	2015	2016	2017	2018	2019	2020	2021	2022	2023
<b>Vol à main armée (voie publique)</b>	<b>Acc.</b>	6			1	2	1	1	3	1			1
	<b>Tent.</b>	2				2		2				1	
	<b>Total</b>	<b>8</b>			<b>1</b>	<b>4</b>	<b>1</b>	<b>3</b>	<b>3</b>	<b>1</b>		<b>1</b>	<b>1</b>
<b>Vol à main armée (autre endroit public)</b>	<b>Acc.</b>				1								
	<b>Total</b>				<b>1</b>								
<b>Vol à main armée (endroit accessible au public)</b>	<b>Acc.</b>	5		2	2	1	5	1	2		1		
	<b>Tent.</b>	1							1				
	<b>Total</b>	<b>6</b>		<b>2</b>	<b>2</b>	<b>1</b>	<b>5</b>	<b>1</b>	<b>3</b>		<b>1</b>		
<b>Vol avec violence sans arme (transport public)</b>	<b>Tent.</b>								1				
	<b>Total</b>								<b>1</b>				
<b>Vol avec violence sans arme (voie publique)</b>	<b>Acc.</b>	34	9	7	12	14	12	4	11	7	5	5	4
	<b>Tent.</b>	2	1	3	2	3		3	1				
	<b>Total</b>	<b>36</b>	<b>10</b>	<b>10</b>	<b>14</b>	<b>17</b>	<b>12</b>	<b>7</b>	<b>12</b>	<b>7</b>	<b>5</b>	<b>5</b>	<b>4</b>
<b>Vol avec violence sans arme (autre endroit public)</b>	<b>Acc.</b>				1								
	<b>Total</b>				<b>1</b>								
<b>Vol avec violence sans arme (endr. acces. au pub.)</b>	<b>Acc.</b>	10	2	3	2	5	2	5		4	4	3	
	<b>Tent.</b>	3			1		1		1		1		
	<b>Total</b>	<b>13</b>	<b>2</b>	<b>3</b>	<b>3</b>	<b>5</b>	<b>3</b>	<b>5</b>	<b>1</b>	<b>4</b>	<b>5</b>	<b>3</b>	



**PH Autre**

		2000	2013	2014	2015	2016	2017	2018	2019	2020	2021	2022	2023
<b>Faux policiers</b>	Acc.	1	1				1				1		
	Total	1	1				1				1		
<b>Terrorisme, extrémisme et radicalisme</b>	Acc.									2	2		
	Total									2	2		
<b>Cyberharcèlement</b>	Acc.	3	4	2	1		4	6	15	24	40	48	7
	Total	3	4	2	1		4	6	15	24	40	48	7
<b>Fraude à l'identité</b>	Acc.	10	9	7	12	16	14	11	19	26	25	27	4
	Tent.			1		1			2	1			
	Total	10	9	8	12	17	14	11	21	27	25	27	4

# ***STATISTIQUES POLICIERES DE CRIMINALITE***

---

*LIEU DE PERPETRATION: COMMUNE*

**Frameries**

***ANNEXE IV: FAITS ENREGISTRES  
NON CRIMINELS***



Frameries

Faits non criminels

Maladies / Décès / Disparition

	2000	2013	2014	2015	2016	2017	2018	2019	2020	2021	2022	2023
Suicide	7	11	6	7	8	9	10	3	3	8	9	
Personne malade	6	1	1	5	4	3	3	3	4	7	5	
Décès suspect	2	3	3		3	1		3		1	1	
Décès naturel	1	2	5	2	1	3	4	2	3	3	4	2
Disparition (personne disparue)	7	6	11	11	5	12	15	9	7	19	7	
Accident (sauf roulage)	3	1	1		4	1		4	2	1		1
Sécurité des travailleurs (accident du travail)												1
Non spécifié								1				
<b>Total</b>	<b>26</b>	<b>24</b>	<b>27</b>	<b>25</b>	<b>25</b>	<b>29</b>	<b>32</b>	<b>25</b>	<b>19</b>	<b>39</b>	<b>26</b>	<b>4</b>

Appels

	2000	2013	2014	2015	2016	2017	2018	2019	2020	2021	2022	2023
Alarme		1	1									
Appels	2	1	1	1								
<b>Total</b>	<b>2</b>	<b>2</b>	<b>2</b>	<b>1</b>								

Problèmes sociaux

	2000	2013	2014	2015	2016	2017	2018	2019	2020	2021	2022	2023
Différends familiaux	15	6	8	12	6	11	9	14	8	7	7	3
Différend (pas de coups)	6	24	39	29	20	23	37	17	15	10	12	4
Affaire civile	2	3	2		2	4		3	4	2	2	
Protection de la jeunesse	21	21	7	9	10	18	8	3	8	9	6	1
Autres	5			2	3	2	1	5	1	1	10	2
<b>Total</b>	<b>49</b>	<b>54</b>	<b>56</b>	<b>52</b>	<b>41</b>	<b>58</b>	<b>55</b>	<b>42</b>	<b>36</b>	<b>29</b>	<b>37</b>	<b>10</b>



### Catastrophes

	2000	2013	2014	2015	2016	2017	2018	2019	2020	2021	2022	2023
Eboulement										1		
Inondation	1											
Dégâts tempête						1						
<b>Total</b>	<b>1</b>					<b>1</b>				<b>1</b>		

### Ordre public

	2000	2013	2014	2015	2016	2017	2018	2019	2020	2021	2022	2023
Troubles									1			
<b>Total</b>									<b>1</b>			

### Agissements suspects

	2000	2013	2014	2015	2016	2017	2018	2019	2020	2021	2022	2023
	3	18	24	15	12	13	13	8	2	9	8	2
<b>Total</b>	<b>3</b>	<b>18</b>	<b>24</b>	<b>15</b>	<b>12</b>	<b>13</b>	<b>13</b>	<b>8</b>	<b>2</b>	<b>9</b>	<b>8</b>	<b>2</b>

### Objets trouvés

	2000	2013	2014	2015	2016	2017	2018	2019	2020	2021	2022	2023
					1	3	1				1	
<b>Total</b>					<b>1</b>	<b>3</b>	<b>1</b>				<b>1</b>	

### Objets perdus

	2000	2013	2014	2015	2016	2017	2018	2019	2020	2021	2022	2023
	14	361	341	329	342	333	398	438	322	324	317	87
<b>Total</b>	<b>14</b>	<b>361</b>	<b>341</b>	<b>329</b>	<b>342</b>	<b>333</b>	<b>398</b>	<b>438</b>	<b>322</b>	<b>324</b>	<b>317</b>	<b>87</b>





**Autres non-infractions**

	2000	2013	2014	2015	2016	2017	2018	2019	2020	2021	2022	2023
Ordonnance de capture								2				
Non-respect des conditions		2	1	2	2	3	1	1	3	5	4	
Procès-verbal d'information	5	8	14	10	8	17	7	7	2	2	4	
Notification		44	44	37	33	47	37	43	38	37	54	5
Dégradation involontaire câbles (non-télécom)			1									
Comportement lié à une radicalisation violente									1			
Demande signalement surveillance électronique						1					13	7
Fonction de contrôle armes				1					2	6	2	4
Non spécifié											1	
Autres non infractions	8											
<b>Total</b>	<b>13</b>	<b>54</b>	<b>60</b>	<b>50</b>	<b>43</b>	<b>68</b>	<b>45</b>	<b>53</b>	<b>46</b>	<b>50</b>	<b>78</b>	<b>16</b>