

STATISTIQUES POLICIERES DE CRIMINALITE

LIEU DE PERPETRATION: COMMUNE

Fontaine-l'Evêque

2000 - Trimestre 1 2023

Police fédérale - DGRIDRIIBIPOL

STATISTIQUES POLICIERES DE CRIMINALITE

LIEU DE PERPETRATION: COMMUNE

Fontaine-l'Evêque

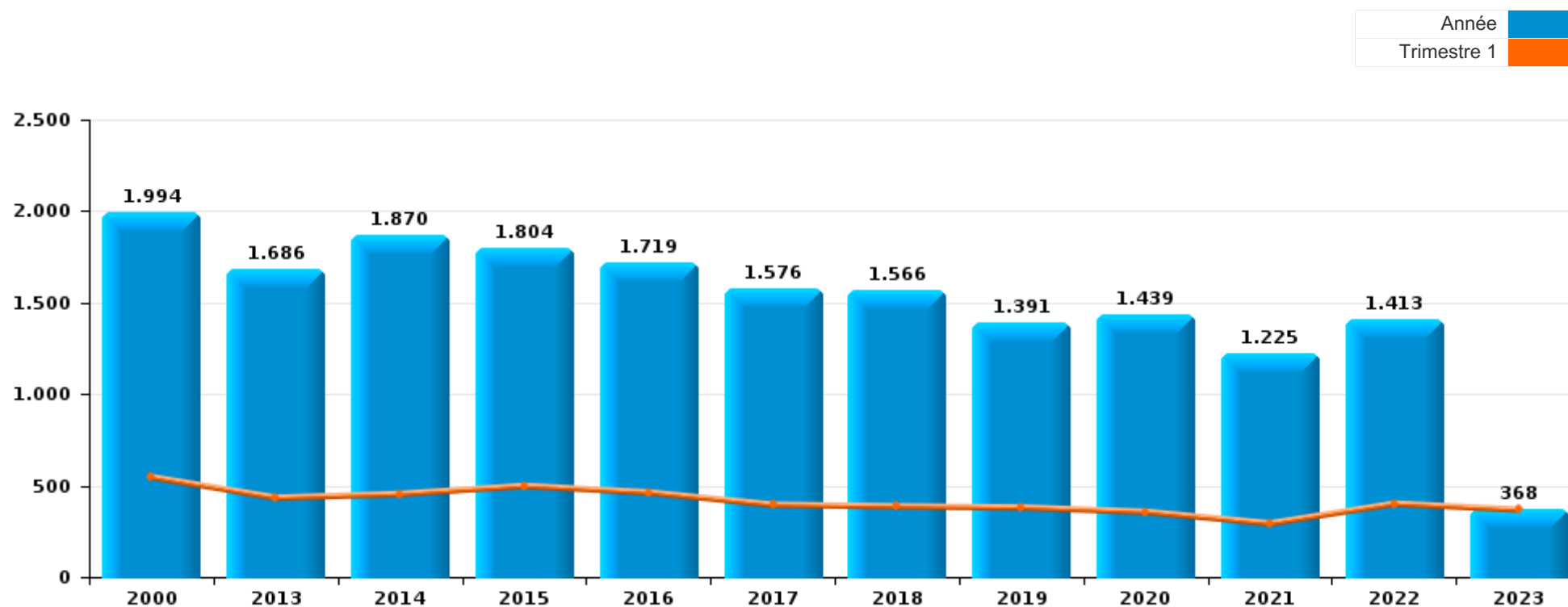
PARTIE I : INFRACTIONS JUDICIAIRES

CRIMINALITE ENREGISTREE COMMISE AU NIVEAU DE LA COMMUNE



Fontaine-l'Evêque

	2000	2013	2014	2015	2016	2017	2018	2019	2020	2021	2022	2023
Nombre total des délits	1.994	1.686	1.870	1.804	1.719	1.576	1.566	1.391	1.439	1.225	1.413	368



FPF/DGR/DRI/BIPOL - Statistiques policières de criminalité (date de clôture: 22/09/2023)

Les données pour les années 2001 jusqu'à 2012 ne sont plus publiées mais restent disponibles sur demande auprès du service BIPOL.

Les données pour 2023 ne concernent que le 1er trimestre.



Fontaine-l'Evêque

	2000	2013	2014	2015	2016	2017	2018	2019	2020	2021	2022	2023
Vol et extorsion	800	632	649	632	593	530	552	468	335	347	356	107
Dégradation de la propriété	165	212	308	222	211	195	204	169	170	138	148	41
Infr. contre l'intégrité physique	144	179	178	205	208	201	181	156	165	141	189	48
Registre de population	49	137	118	149	98	66	80	85	72	79	65	13
Fraude	135	51	55	61	75	65	88	64	100	97	138	26
Infr. contre la sécurité publique	111	88	90	90	74	88	76	76	61	59	84	13
Infr. contre autres valeurs morales et sentiments	23	82	101	101	86	82	74	71	73	54	73	28
Criminalité informatique		31	54	42	48	57	27	47	47	62	87	19
Drogues	29	28	37	36	57	51	42	41	36	40	40	22
Contravention Code pénal	349	3										
Armes et explosifs	10	30	24	34	27	49	29	39	20	14	40	3
Infr. contre la foi publique	32	32	20	28	40	18	37	22	29	19	31	4
Protection de la jeunesse	7	25	15	28	33	34	38	22	30	30	37	6
Infr. contre la famille	35	40	37	47	14	19	12	35	17	10	13	8
Infr. contre les moeurs	19	14	19	13	25	26	20	21	19	28	26	9
Santé publique						1		1	187	34		
Infr. contre l'autorité publique	15	24	28	19	24	16	14	13	11	13	18	5
Infr. relative au statut juridique de l'enfant	12	23	33	24	16	9	14	13	16	8	15	9
Environnement	37	18	31	13	20	18	10	8	8	4	8	
Ivresse et alcool	3	5	29	19	25	12	22	6	6	9	7	2
Législation sur les étrangers	4	3	9	11	14	12	20	13	10	21	24	4
Code pénal social		18	17	10	12	11	14	10	17	8	8	1
Protection de la personne	4	2	7	6	1	4	5	5	1	4	4	
Autres lois spéciales	6	2	2	2	4	4	1		1	1		
Infr. contre la liberté individuelle	1	1	4	2	1	4	4	4	1		1	
Travail	1	1	1	1	4			1	3	3		
Protection des revenus publics		1	1	1	4	2	1		1	1		
Carte d'identité	2	1	1	2	1		1	1			1	
Pratiques commerciales		1	1	1	1	1			2			
Marchand de sommeil		2			2							
Exercice illégal de l'autorité publique				2		1						
Législation économique	1			2								
Traite des êtres humains					1				1	1		
Autres infractions Code pénal				1								
Infr. contre la Sécurité de l'Etat			1									
Sous-total	1.994	1.686	1.870	1.804	1.719	1.576	1.566	1.391	1.439	1.225	1.413	368
Contravention règlement policier local		11	4	3	9	6	3	7	32	7	6	4
Sous-total		11	4	3	9	6	3	7	32	7	6	4
Total	1.994	1.697	1.874	1.807	1.728	1.582	1.569	1.398	1.471	1.232	1.419	372

FPF/DGR/DRI/BIPOL - Statistiques policières de criminalité (date de clôture: 22/09/2023)

Les données pour les années 2001 jusqu'à 2012 ne sont plus publiées mais restent disponibles sur demande auprès du service BIPOL.

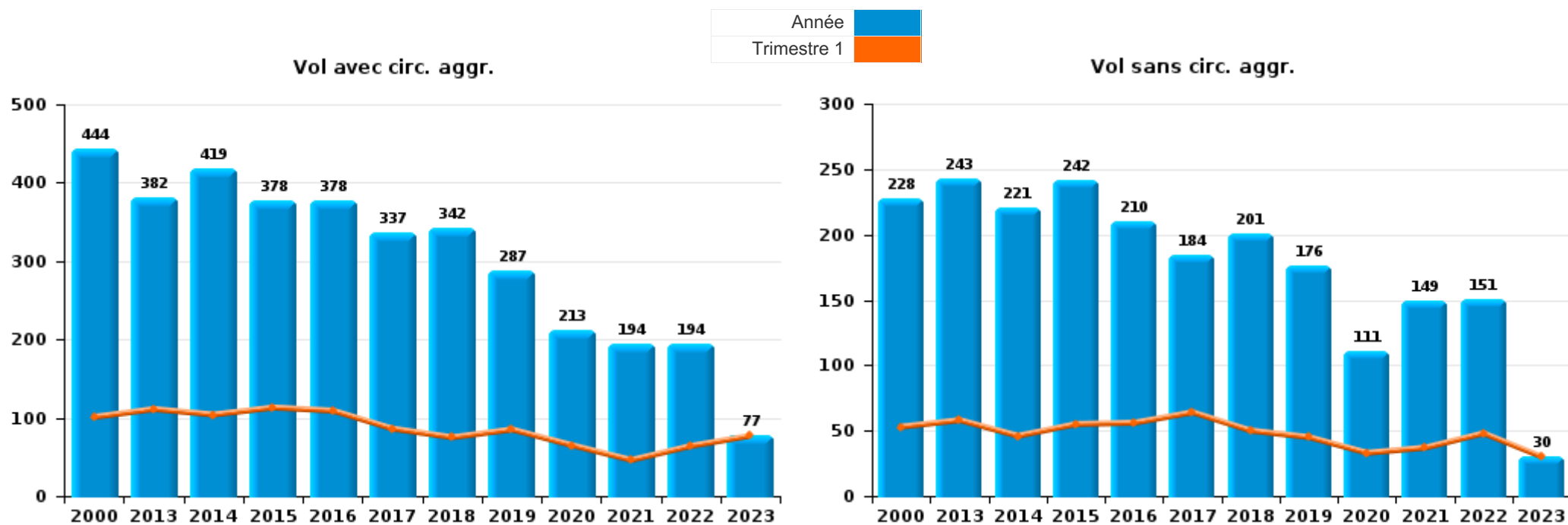
Les données pour 2023 ne concernent que le 1er trimestre.



I.1. Catégorie des infractions : Vol et extorsion (top 5 des infractions au niveau national 2022)

Fontaine-l'Evêque

	2000	2013	2014	2015	2016	2017	2018	2019	2020	2021	2022	2023
Vol avec circ. agr.	444	382	419	378	378	337	342	287	213	194	194	77
Vol sans circ. agr.	228	243	221	242	210	184	201	176	111	149	151	30
Vol non spécifié	127	1	1	2		2	2	3	2	2	2	
Extorsion	1	6	8	10	5	7	7	2	9	2	9	
Total	800	632	649	632	593	530	552	468	335	347	356	107



PPF/DGR/DRI/BIPOL - Statistiques policières de criminalité (date de clôture: 22/09/2023)
 Les données pour les années 2001 jusqu'à 2012 ne sont plus publiées mais restent disponibles sur demande auprès du service BIPOL.
 Les données pour 2023 ne concernent que le 1er trimestre.



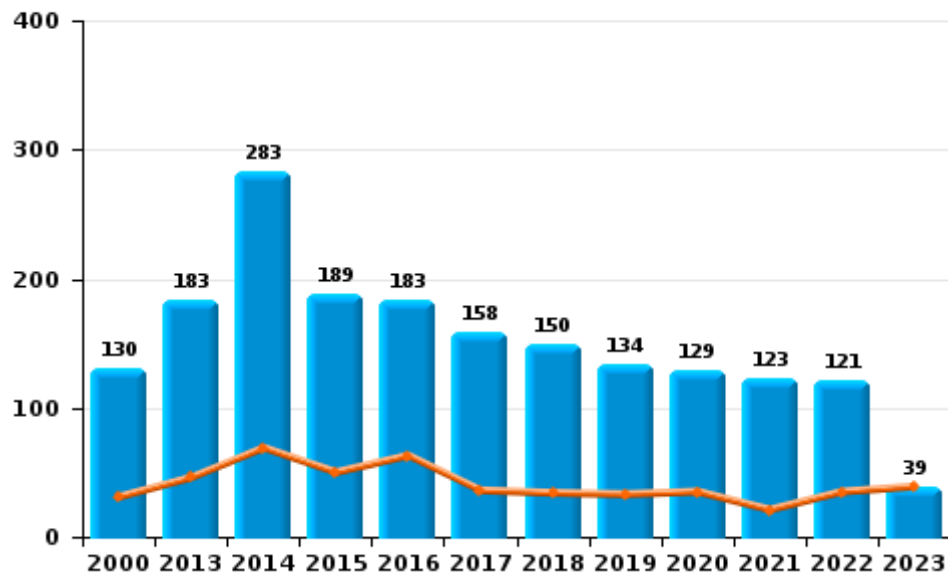
I.2. Catégorie des infractions : Dégradation de la propriété (top 5 des infractions au niveau national 2022)

Fontaine-l'Evêque

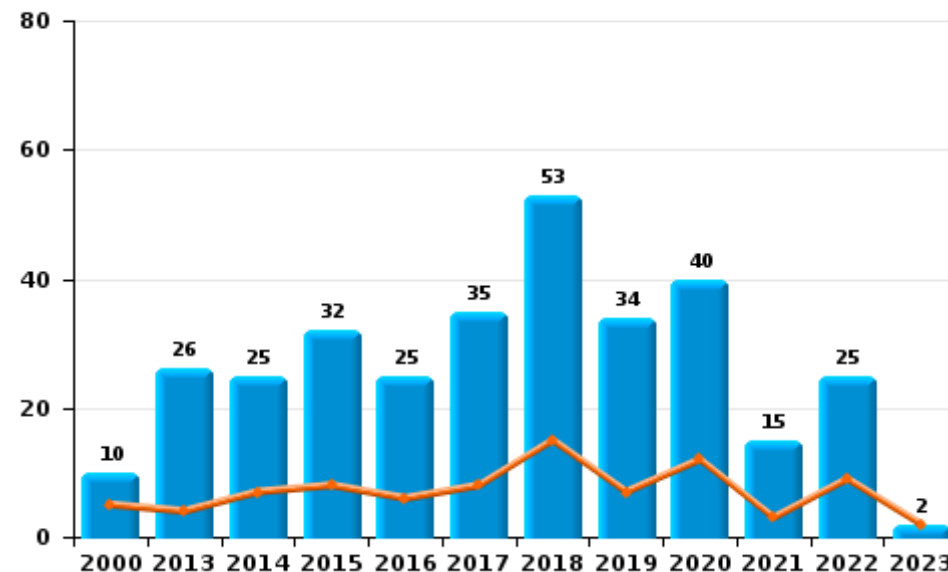
	2000	2013	2014	2015	2016	2017	2018	2019	2020	2021	2022	2023
Vandalisme	130	183	283	189	183	158	150	134	129	123	121	39
Incendie volontaire	6	19	22	24	22	31	44	26	32	9	17	1
Incendie involontaire	4	7	3	8	3	4	9	8	8	6	8	1
Destruction, dénaturation, dégradation	24	3		1	2	2	1	1	1		1	
Destruction par explosion volontaire	1				1						1	
Total	165	212	308	222	211	195	204	169	170	138	148	41



Vandalisme



Incendie

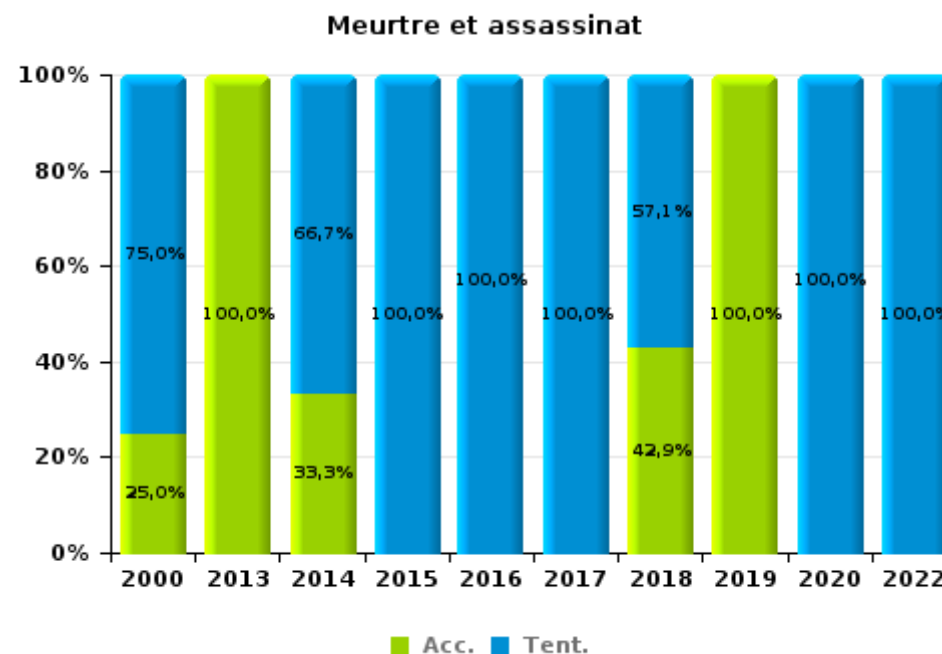
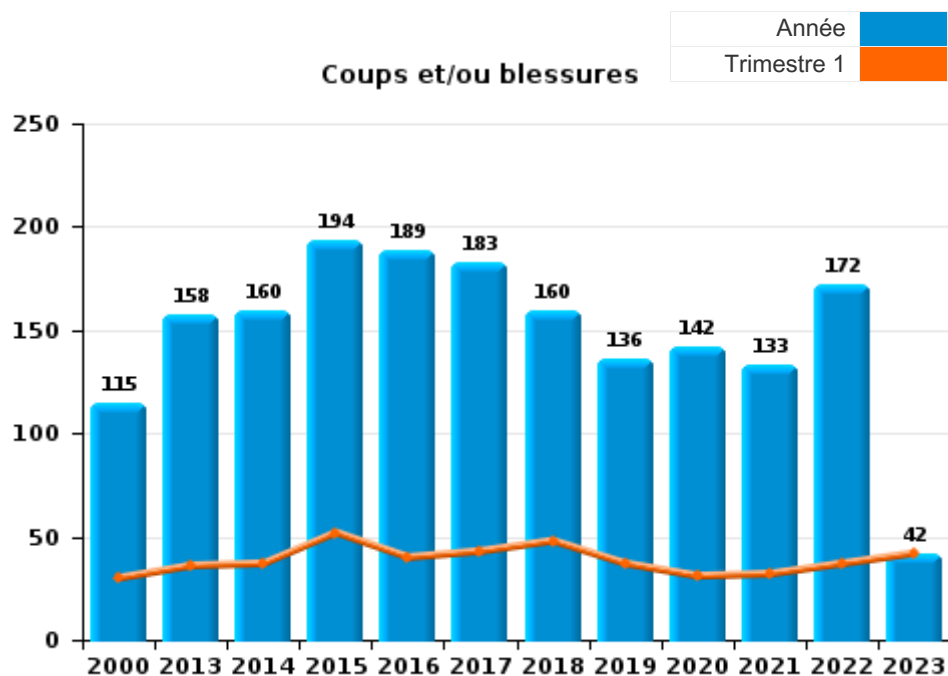




I.3. Catégorie des infractions : Infr. contre l'intégrité physique (top 5 des infractions au niveau national 2022)

Fontaine-l'Evêque

	2000	2013	2014	2015	2016	2017	2018	2019	2020	2021	2022	2023
Coups et/ou blessures	115	158	160	194	189	183	160	136	142	133	172	42
Autres	25	19	15	7	17	13	14	19	22	8	16	6
Meurtre et assassinat	4	2	3	4	2	5	7	1	1		1	
Total	144	179	178	205	208	201	181	156	165	141	189	48



FPF/DGR/DRI/BIPOL - Statistiques policières de criminalité (date de clôture: 22/09/2023)
 Les données pour les années 2001 jusqu'à 2012 ne sont plus publiées mais restent disponibles sur demande auprès du service BIPOL.
 Les données pour 2023 ne concernent que le 1er trimestre.



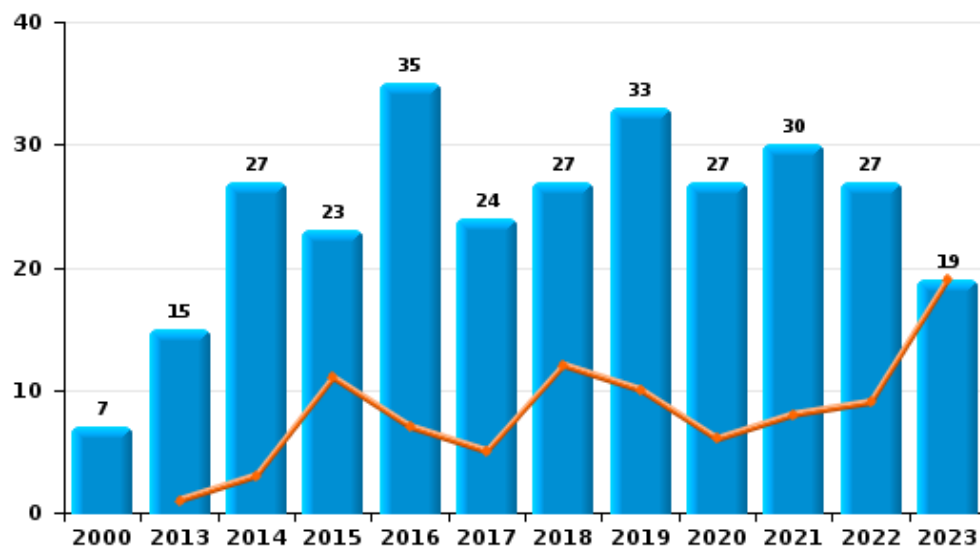
I.4. Catégorie des infractions : Drogues (top 5 des infractions au niveau national 2022)

Fontaine-l'Evêque

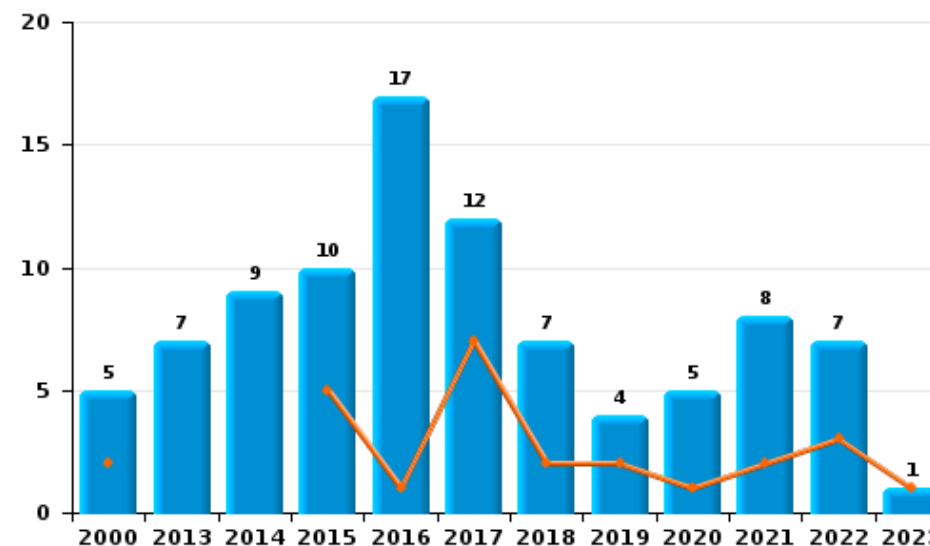
	2000	2013	2014	2015	2016	2017	2018	2019	2020	2021	2022	2023
Détention	7	15	27	23	35	24	27	33	27	30	27	19
Commerce	5	7	9	10	17	12	7	4	5	8	7	1
Fabrication		3		1	2	5	6	2	3	1	3	
Usage	11		1		1	1	1	2			1	1
Autres		1		2		8	1			1	2	
Importation et exportation	6	2			2	1			1			1
Total	29	28	37	36	57	51	42	41	36	40	40	22



Détention



Commerce





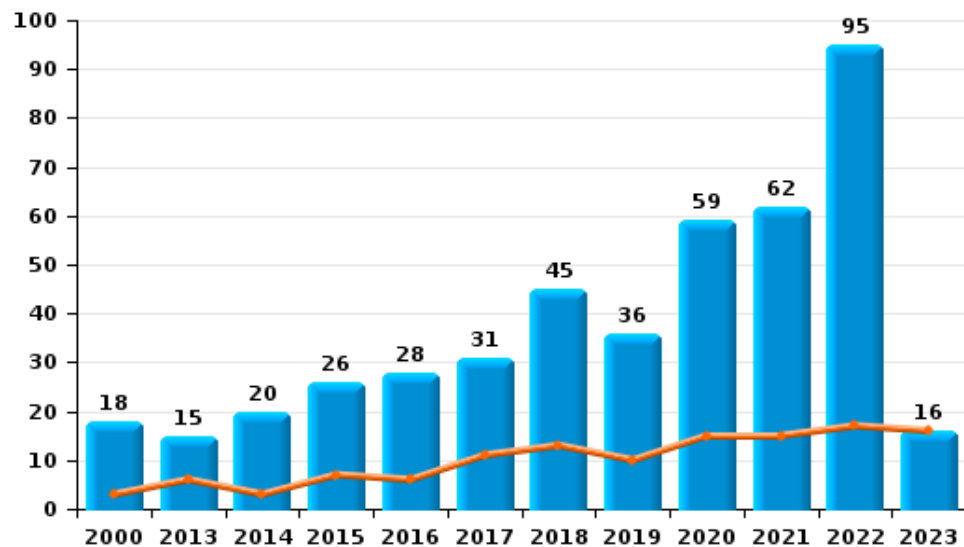
I.5. Catégorie des infractions : Fraude (top 5 des infractions au niveau national 2022)

Fontaine-l'Evêque

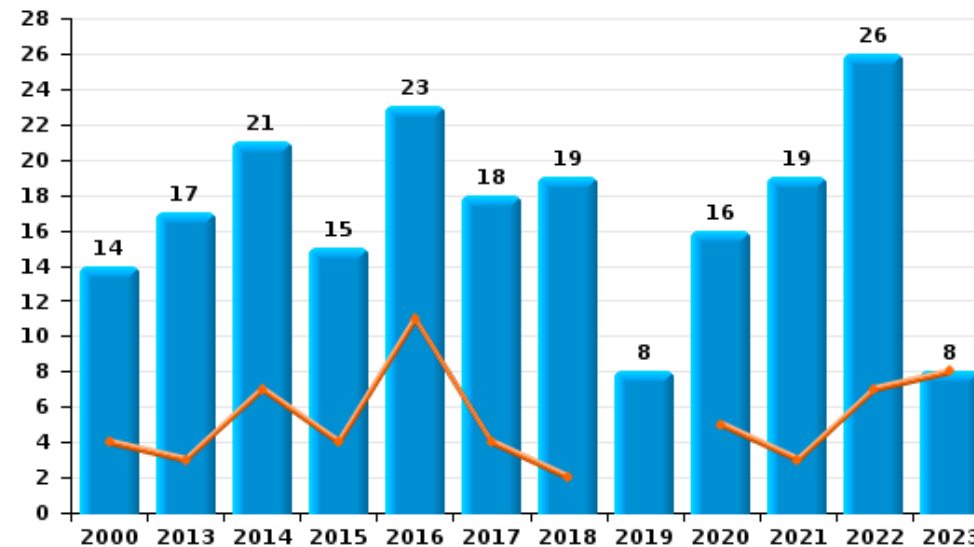
	2000	2013	2014	2015	2016	2017	2018	2019	2020	2021	2022	2023
Escroquerie	18	15	20	26	28	31	45	36	59	62	95	16
Abus de confiance et infr. apparentées	14	17	21	15	23	18	19	8	16	19	26	8
Détournement et destruction frauduleuse	89	5	1	2	6	4	8	4	9	6	4	2
Recel	6	8	10	9	6	8	15	9	8	6	5	
Grivèlerie	4	5	1	7	7	2		4	1		2	
Fraudes: Autres	4	1	1	1	4	2		1	7	4	5	
Infr. liées à l'insolvabilité			1	1	1		1	2			1	
Total	135	51	55	61	75	65	88	64	100	97	138	26



Escroquerie



Abus de confiance et infr. apparentées



FPF/DGR/DRI/BIPOL - Statistiques policières de criminalité (date de clôture: 22/09/2023)

Les données pour les années 2001 jusqu'à 2012 ne sont plus publiées mais restent disponibles sur demande auprès du service BIPOL.

Les données pour 2023 ne concernent que le 1er trimestre.

STATISTIQUES POLICIERES DE CRIMINALITE

LIEU DE PERPETRATION: COMMUNE

Fontaine-l'Evêque

PARTIE II : FIGURES CRIMINELLES / PHENOMENES



Fontaine-l'Evêque

FC Vol moyen de transport

	2000	2013	2014	2015	2016	2017	2018	2019	2020	2021	2022	2023
Vol de voiture	121	42	51	50	46	31	40	29	32	25	21	2
Vol de moto	3	4	4	3	3	7	1	2	2	1	4	
Carjacking	6	3	2	2	2		3	1	1		1	
Homejacking	1	1	1		2	1					1	
Vol dans les garages	2	4	3	1	2	1	1	2			4	
Vol de vélomoteur	9	9	11	10	2	3	7	4	1	1		1
Vol de vélo	6	5	5	7	4	6	7	7	7	3	5	1

FC Cambriolage

	2000	2013	2014	2015	2016	2017	2018	2019	2020	2021	2022	2023
Cambriolage dans habitation	226	190	205	205	223	220	221	160	106	118	133	45
Cambriolage ds entreprise ou commerce	48	24	30	17	23	10	5	17	10	8	4	11
Cambriolage ds service public ou bâtiment administ	15	15	12	24	14	6	13	16	5		4	3
Cambriolage dans bâtiment (total)	289	229	246	246	260	236	239	193	121	126	141	59



FC Vol autre

	2000	2013	2014	2015	2016	2017	2018	2019	2020	2021	2022	2023
Vol à main armée	39	12	17	12	11	13	6	3	8	7	2	3
Vol avec violence sans arme	58	25	30	28	26	24	20	20	15	9	17	3
Vol dans ou sur un véhicule	108	84	87	97	67	52	66	52	47	36	36	14
Vol d'armes et explosifs	6	7	11	8	7	10	5	9	2		3	1
Arrachage de sac à main	22	2	3	4	2	2	1	1			1	
Vol à l'arraché	26	9	18	7	9	9	3	8	6	2	4	
Vol à la tire	21	5	9	5	5	9	10	6	2	7	8	1
Vol à l'étalage	5	9	16	14	28	21	41	9	6	32	11	3
Vol par ruse	48	5	2	6	3	3	4	2	1	3	5	2
Vol de métaux	4	13	7	11	5	3	10	8	2	5	6	2
Vol sur les chantiers	23	11	16	6	4	7	3	7	9	4	3	1
Home-invasion							1	1	1			
Vol d'animaux	4	4	8	4	3	3	3	2		3		
Vol de cargaison			4		1	2		3				

Criminalité ICT

	2000	2013	2014	2015	2016	2017	2018	2019	2020	2021	2022	2023
Fraude de cartes de paiements		22	41	31	28	32	13	27	18	20	31	4
Phishing									2	2	1	
Shouldersurfing						1	1	8	1			

FC Autre

	2000	2013	2014	2015	2016	2017	2018	2019	2020	2021	2022	2023
Violence contre les métiers d'intérêt général	1	3	3	7	4	7	2	1	5	4	6	1
Viol collectif						1						
Graffiti		7	4	4	9	9	1	3	4	2	2	1
Dégradation de voiture	28	97	152	112	90	90	110	83	83	75	68	17
Rixe au couteau				3	1	4	2		2	1	3	1



PH Violence intrafamiliale (VIF)

	2000	2013	2014	2015	2016	2017	2018	2019	2020	2021	2022	2023
VIF: physique, dans le couple	9	27	54	54	51	50	53	50	35	49	43	14
VIF: physique, envers des descendants	6	11	8	7	11	8	8	19	9	13	10	4
VIF: physique, envers d'autres membres	18	18	13	12	11	11	8	10	10	13	19	3
VIF: sexuelle, dans le couple									1	1		
VIF: sexuelle, envers des descendants	7	1	2	1	4	4	1			1	2	
VIF: sexuelle, envers d'autres membres						1						
VIF: psychique, dans le couple	35	60	78	72	28	32	31	49	37	21	33	19
VIF: psychique, envers des descendants			1	2	3	3	2	1		1	1	1
VIF: psychique, envers d'autres membres		1	1	3	3	3		8	1		8	2
VIF: économique, dans le couple		4	5	1	1	3	4	2	2	2	4	2
VIF: économique, envers des descendants					2	2	2	1		1		
VIF: économique, envers d'autres membres	14	8	3	10	7	5	3	11	4	2	2	4

PH Hormones et dopage

	2000	2013	2014	2015	2016	2017	2018	2019	2020	2021	2022	2023
Dopage humain								1			1	

PH Drogues

	2000	2013	2014	2015	2016	2017	2018	2019	2020	2021	2022	2023
Vente de cocaïne		2	1	2	4	1	5	1	1	4	3	
Vente de drogues synthétiques						1						
Production de cannabis (culture)		3		1	2	4	4			1	3	
Vente de cannabis en grande quantité		1									1	
Vente-traffic d'héroïne		1			1		2				1	



PH Trafic d'armes

	2000	2013	2014	2015	2016	2017	2018	2019	2020	2021	2022	2023
Commerce et production d'arme à feu et mun.			1						2			

PH Traite des êtres humains

	2000	2013	2014	2015	2016	2017	2018	2019	2020	2021	2022	2023
TEH - exploitation économique					1					1		
TEH - exploitation sexuelle			1						1			

PH Violence dans l'espace public

	2000	2013	2014	2015	2016	2017	2018	2019	2020	2021	2022	2023
Violence physique (transport public)	1	4	2	2	2	2	3	2	1	1	5	
Violence physique (voie publique)	47	67	64	75	70	77	58	44	36	39	67	13
Violence physique (autre endroit public)	3	3	5	4	7	5	3	2	2	2	1	
Violence physique (endroit accessible au public)	15	3	10	14	9	17	5	2	5	6	6	5
Violence sexuelle (transport public)	2				1		4	1	3			
Violence sexuelle (voie publique)	4	1	1	2	3	1	2	2	1	4	3	1
Violence sexuelle (autre endroit public)	1					1						1
Violence sexuelle (endroit accessible au public)	1		2	1		1	1			2	6	
Violence psychique (transport public)		1	3	2				1		2	3	
Violence psychique (voie publique)	65	47	58	64	43	51	51	37	40	26	43	10
Violence psychique (autre endroit public)	2	6	8	10	6	8	4		5		3	1
Violence psychique (endroit accessible au public)	18	4	11	8	5	7	7	6	13	5	5	5
Vol à main armée (transport public)	1		1			3	1		1			
Vol à main armée (voie publique)	7	5	4	2	3	2	2	2	5	2	1	
Vol à main armée (autre endroit public)			1									
Vol à main armée (endroit accessible au public)	20	4	6	5	3	6	1		1	2		2
Vol avec violence sans arme (transport public)	3	1	1	1	1		1					1
Vol avec violence sans arme (voie publique)	20	16	18	16	16	14	6	12	9	3	6	1
Vol avec violence sans arme (autre endroit public)	1					1			1	1		
Vol avec violence sans arme (endr. acces. au pub.)	21	3	5	2	3	3	6	3	1	3	4	



PH Autre

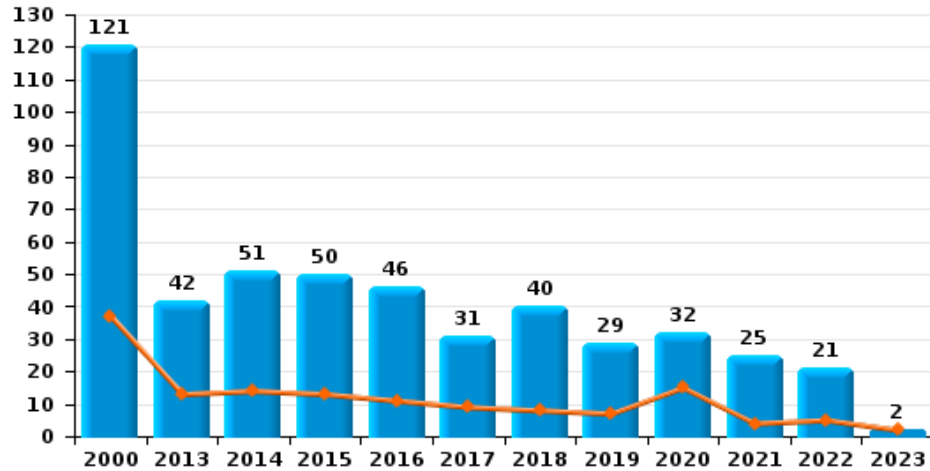
	2000	2013	2014	2015	2016	2017	2018	2019	2020	2021	2022	2023
Faux policiers	1	2	1	1		1						
Cyberharcèlement	2	6	11	6	11	4	15	5	11	5	13	3
Fraude à l'identité	7	8	5	9	13	7	15	9	20	10	13	3



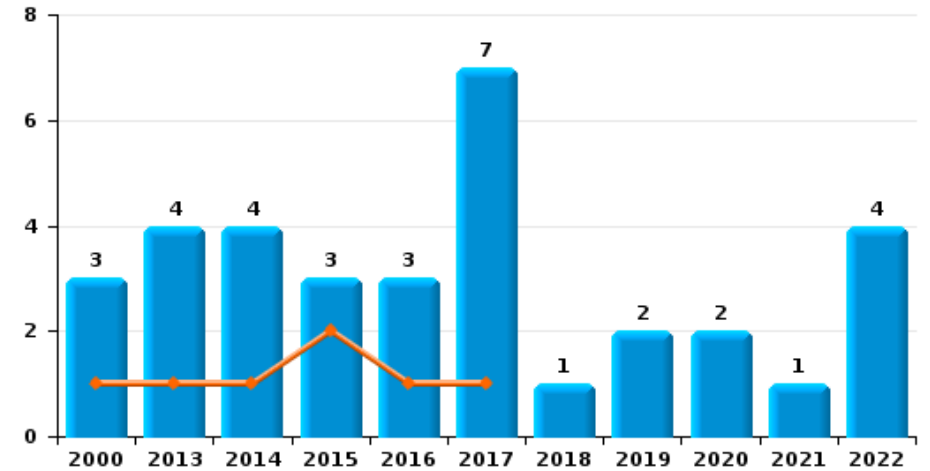
Fontaine-l'Evêque

Année	■
Trimestre 1	■

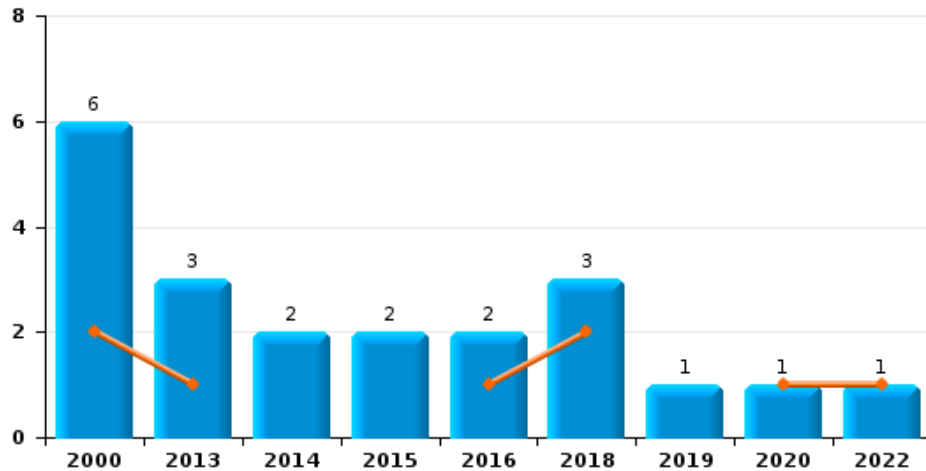
Vol de voiture



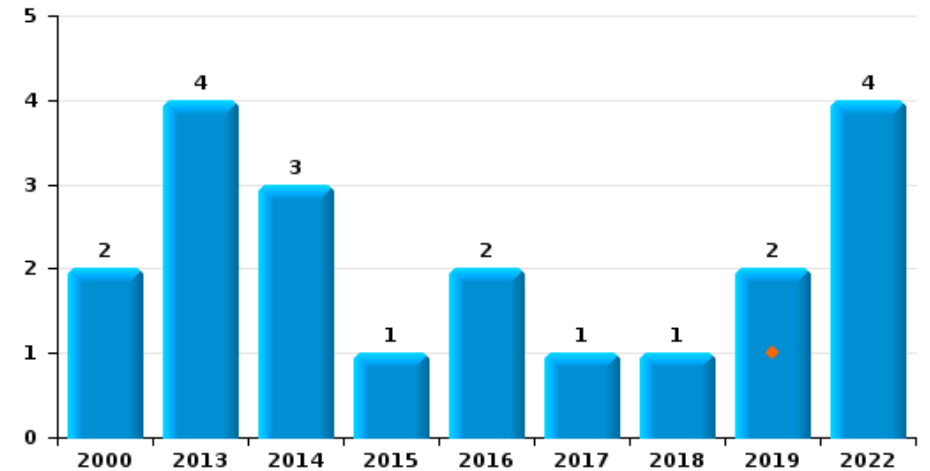
Vol de moto



Carjacking



Vol dans les garages

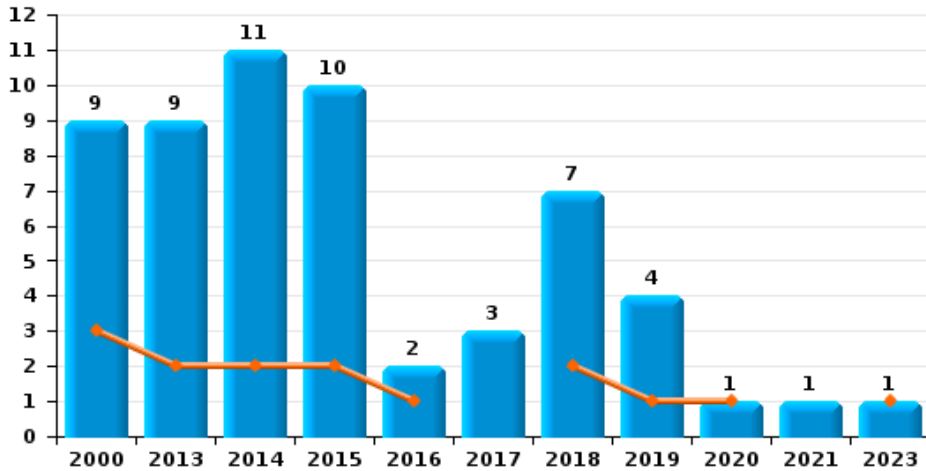




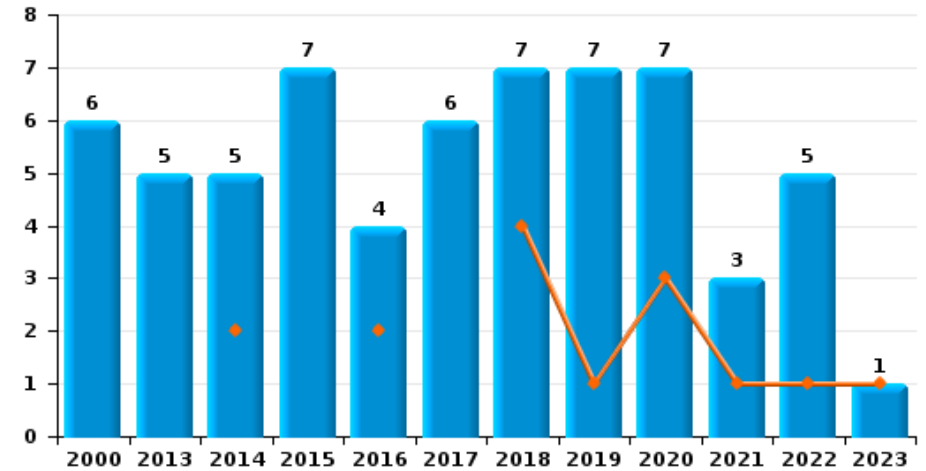
Fontaine-l'Evêque

Année ■
Trimestre 1 ■

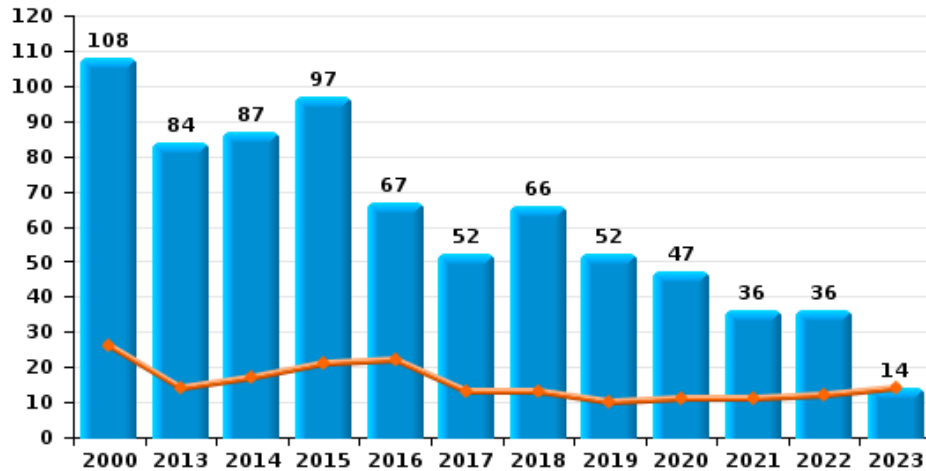
Vol de vélomoteur



Vol de vélo



Vol dans ou sur un véhicule

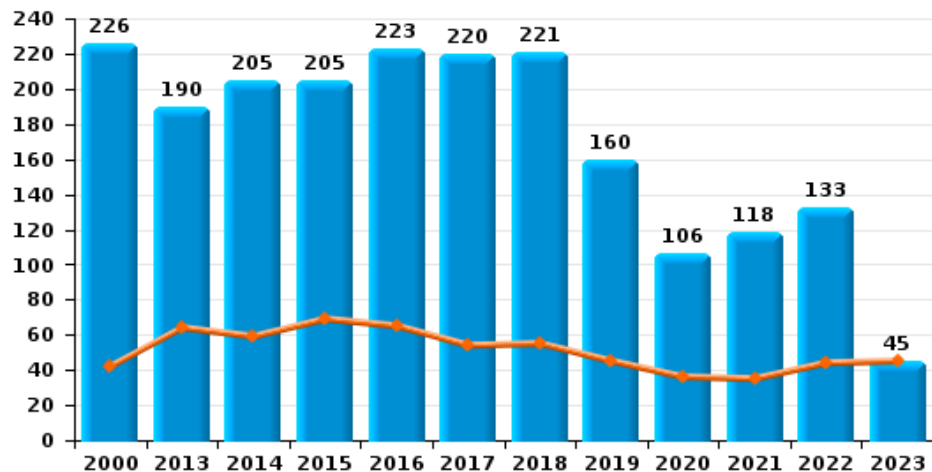




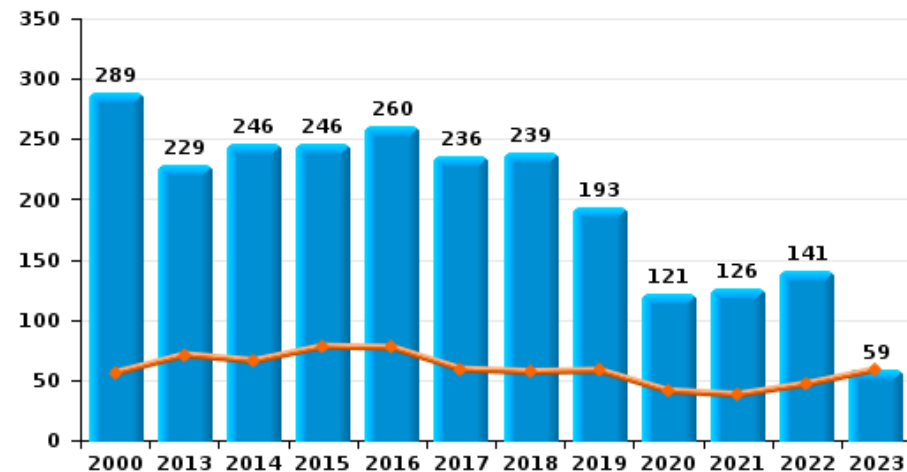
Fontaine-l'Evêque

Année ■
Trimestre 1 ■

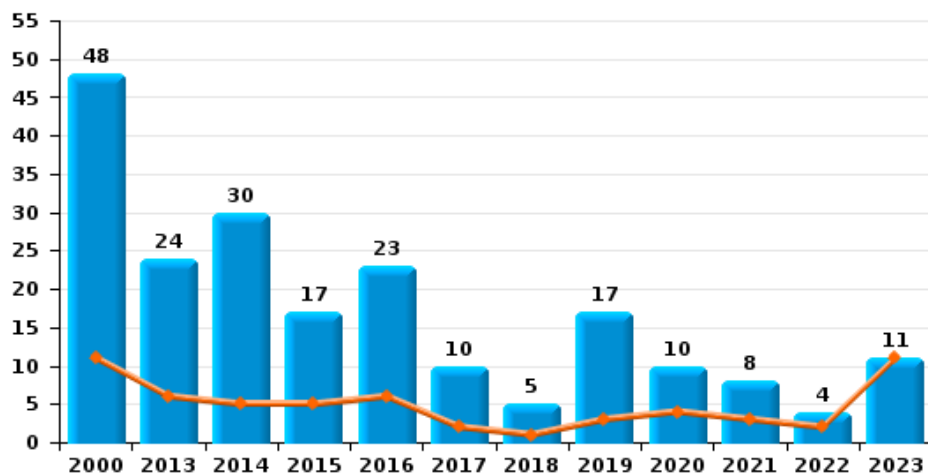
Cambriolage dans habitation



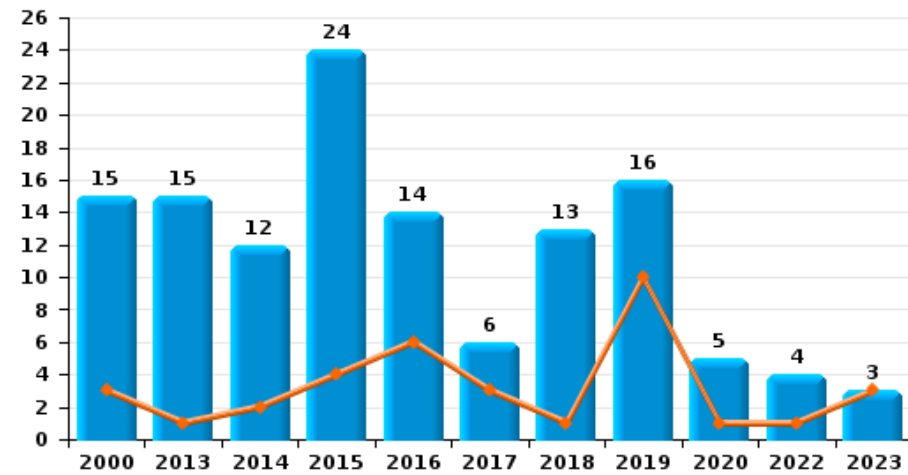
Cambriolage dans bâtiment (total)



Cambriolage ds entreprise ou commerce



Cambriolage ds service public ou bâtiment administratif

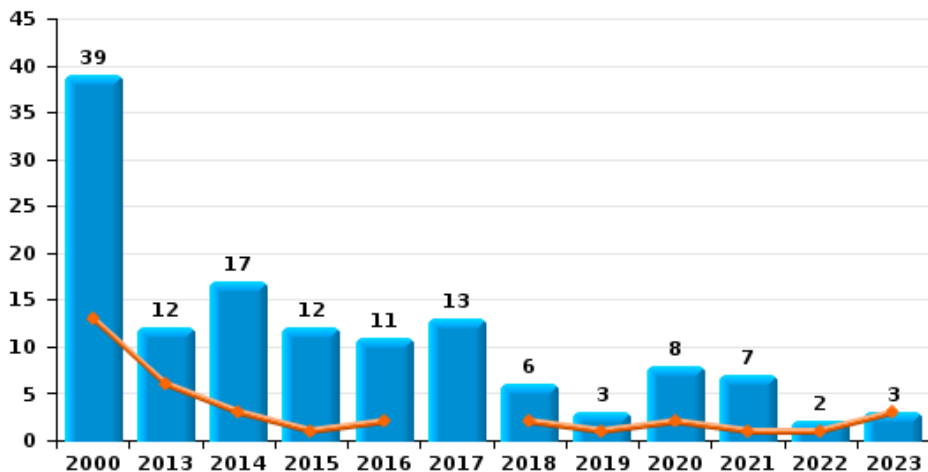




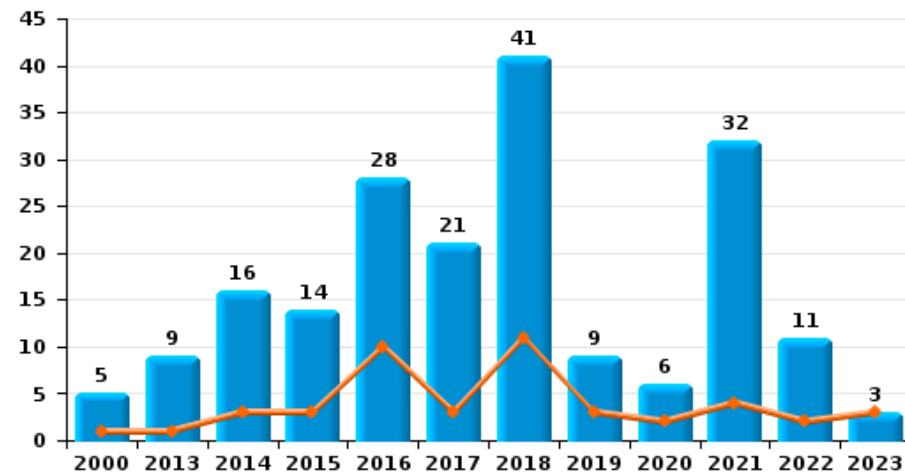
Fontaine-l'Evêque

Année	■
Trimestre 1	■

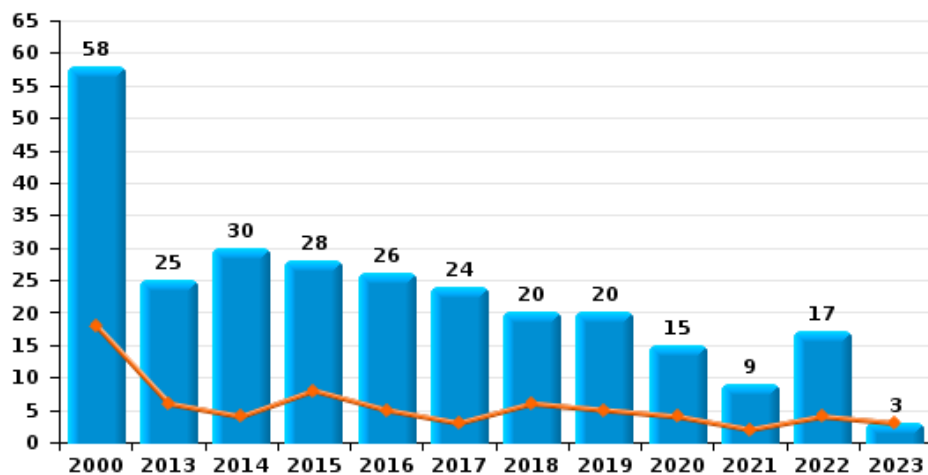
Vol à main armée



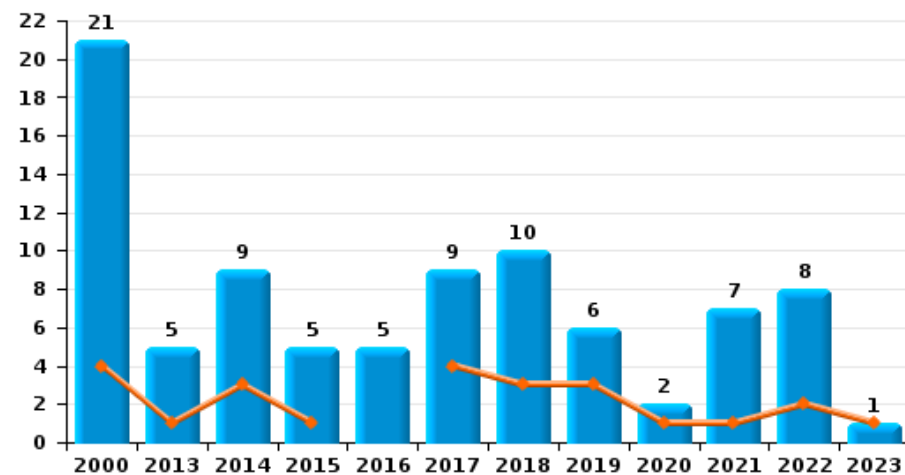
Vol à l'étalage



Vol avec violence sans arme

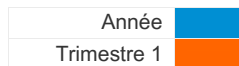


Vol à la tire

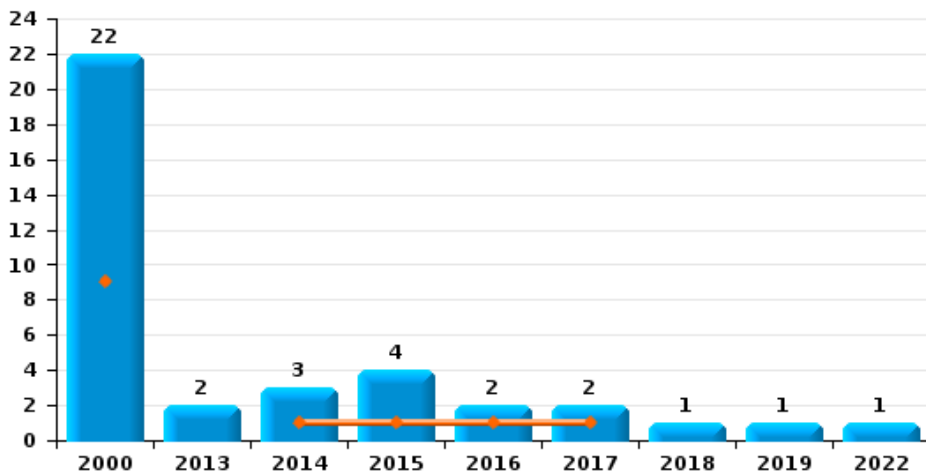




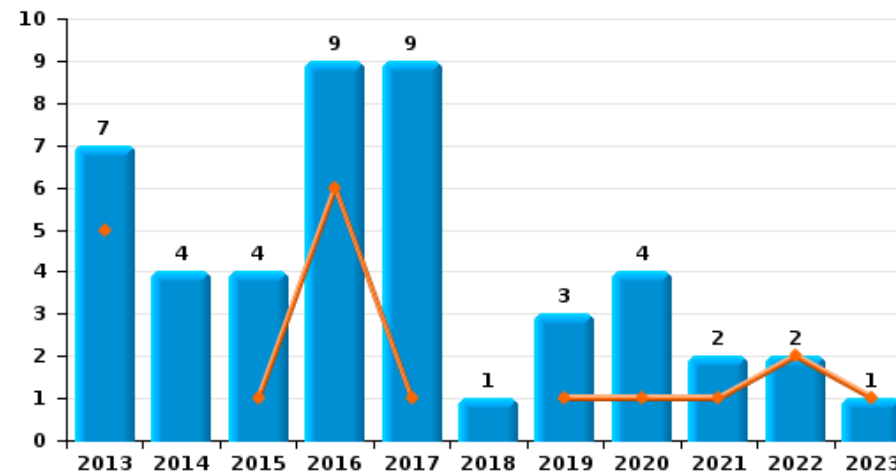
Fontaine-l'Evêque



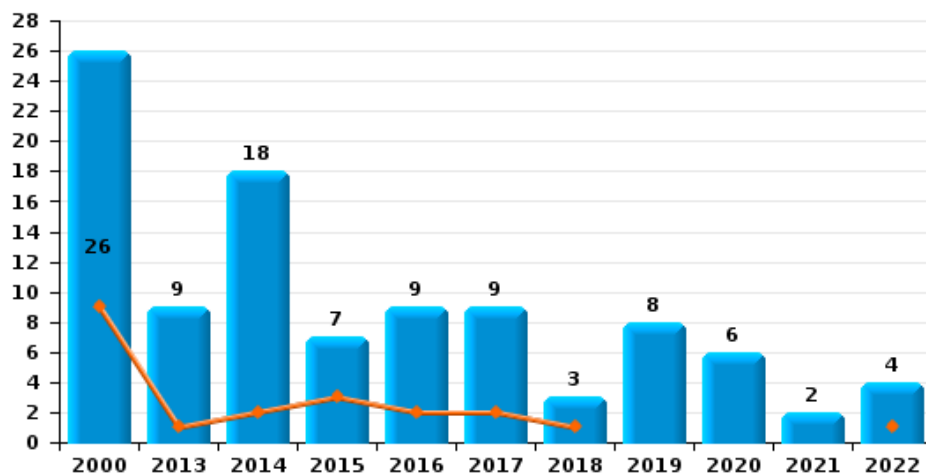
Arrachage de sac à main



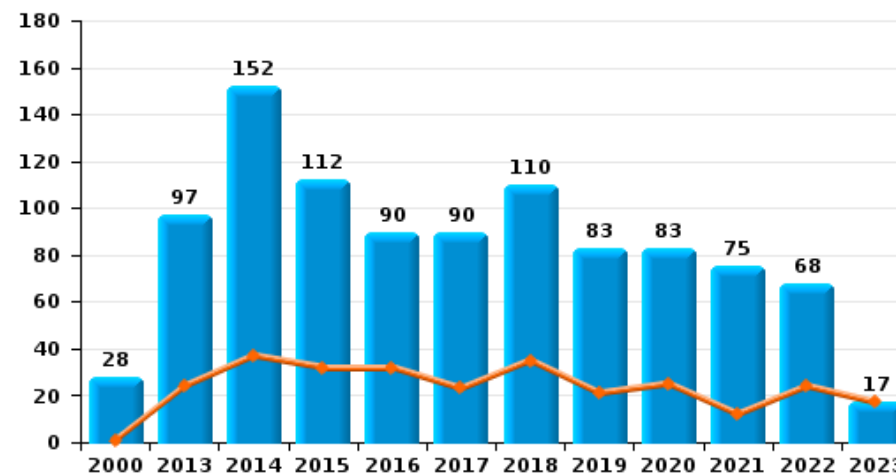
Graffiti



Vol à l'arraché



Dégradation de voiture





Fontaine-l'Evêque

FC Vol moyen de transport

		2000	2013	2014	2015	2016	2017	2018	2019	2020	2021	2022	2023
Vol de voiture	Trim 1	37	13	14	13	11	9	8	7	15	4	5	2
	Trim 2	29	11	9	17	9	8	9	5	5	4	5	
	Trim 3	26	9	10	9	13	8	10	5	6	7	3	
	Trim 4	29	9	18	11	13	6	13	12	6	10	8	
	Total	121	42	51	50	46	31	40	29	32	25	21	2
Vol de moto	Trim 1	1	1	1	2	1	1						
	Trim 2	1	1	2	1	1	1	1			1	2	
	Trim 3	1	2			1	4		1	2		1	
	Trim 4			1			1		1			1	
	Total	3	4	4	3	3	7	1	2	2	1	4	
Carjacking	Trim 1	2	1			1		2		1		1	
	Trim 2	2	1		1				1				
	Trim 3		1	1				1					
	Trim 4	2		1	1	1							
	Total	6	3	2	2	2		3	1	1		1	
Homejacking	Trim 1		1			1							
	Trim 2						1						
	Trim 3	1		1								1	
	Trim 4					1							
	Total	1	1	1		2	1						1
Vol dans les garages	Trim 1								1				
	Trim 2	2	2		1	1		1				1	
	Trim 3		1	1		1	1					1	
	Trim 4		1	2					1			2	
	Total	2	4	3	1	2	1	1	2				4



FC Vol moyen de transport

		2000	2013	2014	2015	2016	2017	2018	2019	2020	2021	2022	2023
Vol de vélomoteur	Trim 1	3	2	2	2	1		2	1	1			1
	Trim 2	3	1	3	2	1	1				1		
	Trim 3	1	3	3	1		2	3	2				
	Trim 4	2	3	3	5			2	1				
	Total	9	9	11	10	2	3	7	4	1	1		1
Vol de vélo	Trim 1			2		2		4	1	3	1	1	1
	Trim 2	2	2	1	2		3	1	2		2	1	
	Trim 3	2	2	2	1	2	3	1	2	4		2	
	Trim 4	2	1	1	3	1		1	2			1	
	Total	6	5	5	7	4	6	7	7	7	3	5	1



FC Cambriolage

		2000	2013	2014	2015	2016	2017	2018	2019	2020	2021	2022	2023
Cambriolage dans habitation	Trim 1	42	64	59	69	65	54	55	45	36	35	44	45
	Trim 2	54	39	52	32	65	51	52	25	18	26	28	
	Trim 3	65	37	56	47	40	58	40	44	30	26	22	
	Trim 4	65	50	38	57	53	57	74	46	22	31	39	
Total		226	190	205	205	223	220	221	160	106	118	133	45
Cambriolage ds entreprise ou commerce	Trim 1	11	6	5	5	6	2	1	3	4	3	2	11
	Trim 2	9	5	11	7	8	4	2	3	1	3		
	Trim 3	15	4	7	4	6	2	1	6	3	1		
	Trim 4	13	9	7	1	3	2	1	5	2	1	2	
Total		48	24	30	17	23	10	5	17	10	8	4	11
Cambriolage ds service public ou bâtiment administ	Trim 1	3	1	2	4	6	3	1	10	1		1	3
	Trim 2	2	5	3	9	4	1	5	3	1			
	Trim 3	3	6	1	6	2	1	6	1	2		1	
	Trim 4	7	3	6	5	2	1	1	2	1		2	
Total		15	15	12	24	14	6	13	16	5		4	3
Cambriolage dans bâtiment (total)	Trim 1	56	71	66	78	77	59	57	58	41	38	47	59
	Trim 2	65	49	65	48	77	56	59	31	20	29	28	
	Trim 3	83	47	64	57	48	61	47	51	35	27	23	
	Trim 4	85	62	51	63	58	60	76	53	25	32	43	
Total		289	229	246	246	260	236	239	193	121	126	141	59



FC Vol autre

		2000	2013	2014	2015	2016	2017	2018	2019	2020	2021	2022	2023
Vol à main armée	Trim 1	13	6	3	1	2		2	1	2	1	1	3
	Trim 2	9	3	2	3	2	3	1	1		3		
	Trim 3	7	1	4	6	3	2	2	1	2		1	
	Trim 4	10	2	8	2	4	8	1		4	3		
	Total	39	12	17	12	11	13	6	3	8	7	2	3
Vol avec violence sans arme	Trim 1	18	6	4	8	5	3	6	5	4	2	4	3
	Trim 2	10	7	12	12	8	7	4	6	1	2	6	
	Trim 3	12	5	7	2	4	7	4	5	7	3	3	
	Trim 4	18	7	7	6	9	7	6	4	3	2	4	
	Total	58	25	30	28	26	24	20	20	15	9	17	3
Vol dans ou sur un véhicule	Trim 1	26	14	17	21	22	13	13	10	11	11	12	14
	Trim 2	24	24	25	29	15	12	19	11	15	4	7	
	Trim 3	26	20	27	25	13	16	19	17	11	8	8	
	Trim 4	32	26	18	22	17	11	15	14	10	13	9	
	Total	108	84	87	97	67	52	66	52	47	36	36	14
Vol d'armes et explosifs	Trim 1	2	2	2	2	1	4	2	1	1			1
	Trim 2	1	1	5	2	3	2		3	1			
	Trim 3	1	4	1	3	1	3	1	2			2	
	Trim 4	2		3	1	2	1	2	3			1	
	Total	6	7	11	8	7	10	5	9	2		3	1
Arrachage de sac à main	Trim 1	9		1	1	1	1						
	Trim 2	3			3	1			1				
	Trim 3	4	1	1				1				1	
	Trim 4	6	1	1			1						
	Total	22	2	3	4	2	2	1	1			1	



FC Vol autre

		2000	2013	2014	2015	2016	2017	2018	2019	2020	2021	2022	2023
Vol à l'arraché	Trim 1	9	1	2	3	2	2	1				1	
	Trim 2	5	3	8	4	3	4	1	2				
	Trim 3	4	4	6		3	1	1	3	5	1	1	
	Trim 4	8	1	2		1	2		3	1	1	2	
	Total	26	9	18	7	9	9	3	8	6	2	4	
Vol à la tire	Trim 1	4	1	3	1		4	3	3	1	1	2	1
	Trim 2	6	2	2	1	1	1	2	3		2	2	
	Trim 3	6		3	2	2	3	2		1	3	2	
	Trim 4	5	2	1	1	2	1	3			1	2	
	Total	21	5	9	5	5	9	10	6	2	7	8	1
Vol à l'étalage	Trim 1	1	1	3	3	10	3	11	3	2	4	2	3
	Trim 2		4	4	3	3	3	17	1	1	13	5	
	Trim 3	4	1	3	3	12	8	5	2	2	7	3	
	Trim 4		3	6	5	3	7	8	3	1	8	1	
	Total	5	9	16	14	28	21	41	9	6	32	11	3
Vol par ruse	Trim 1	13	2		1		1					2	2
	Trim 2	14			3		2					1	
	Trim 3	8	1	2	1	2		3	2	1		2	
	Trim 4	13	2		1	1		1			3		
	Total	48	5	2	6	3	3	4	2	1	3	5	2
Vol de métaux	Trim 1	2	1	2		2	1	3	5			2	2
	Trim 2		1		7	1			1	2	4	1	
	Trim 3	1	1	3	4	1	2	5	1			1	
	Trim 4	1	10	2		1		2	1		1	2	
	Total	4	13	7	11	5	3	10	8	2	5	6	2



FC Vol autre

		2000	2013	2014	2015	2016	2017	2018	2019	2020	2021	2022	2023
Vol sur les chantiers	Trim 1	8	2	4	1	1	2			2		3	1
	Trim 2	5		7	2		1		6	1	3		
	Trim 3	6	5	2	1	3	3	3	1	2	1		
	Trim 4	4	4	3	2		1			4			
	Total	23	11	16	6	4	7	3	7	9	4	3	1
Home-invasion	Trim 4							1	1	1			
Total								1	1	1			
Vol d'animaux	Trim 1	1	1				1						
	Trim 2		3	4	2	2	1	2			1		
	Trim 3	3		3	2			1	2		2		
	Trim 4			1		1	1						
	Total	4	4	8	4	3	3	3	2		3		
Vol de cargaison	Trim 2			2									
	Trim 3			1									
	Trim 4			1		1	2		3				
	Total			4		1	2		3				



Criminalité ICT

		2000	2013	2014	2015	2016	2017	2018	2019	2020	2021	2022	2023
Fraude de cartes de paiements	Trim 1		2	7	7	1	10	2	2	5	6	9	4
	Trim 2		3	14	9	11	2	2	12	4	2	4	
	Trim 3		6	17	4	4		5	12	2	8	11	
	Trim 4		11	3	11	12	20	4	1	7	4	7	
Total			22	41	31	28	32	13	27	18	20	31	4
Phishing	Trim 1									1		1	
	Trim 2										1		
	Trim 4									1	1		
Total										2	2	1	
Shouldersurfing	Trim 1									1			
	Trim 3							1	8				
	Trim 4						1						
Total							1	1	8	1			



FC Autre

		2000	2013	2014	2015	2016	2017	2018	2019	2020	2021	2022	2023
Violence contre les métiers d'intérêt général	Trim 1			2	1	1	2	1	1	2	1		1
	Trim 2	1	1		4	1	1	1		2	1	2	
	Trim 3		2		1		4				1	1	
	Trim 4			1	1	2				1	1	3	
Total		1	3	3	7	4	7	2	1	5	4	6	1
Viol collectif	Trim 2					1							
Total						1							
Graffiti	Trim 1		5		1	6	1		1	1	1	2	1
	Trim 2		1			2	4		1				
	Trim 3		1	2	1	1	3	1	1	1			
	Trim 4			2	2		1			2	1		
Total			7	4	4	9	9	1	3	4	2	2	1
Dégradation de voiture	Trim 1	1	24	37	32	32	23	35	21	25	12	24	17
	Trim 2	9	21	52	40	17	21	24	22	22	20	14	
	Trim 3	9	24	33	14	23	23	33	15	15	29	22	
	Trim 4	9	28	30	26	18	23	18	25	21	14	8	
Total		28	97	152	112	90	90	110	83	83	75	68	17
Rixe au couteau	Trim 1						2					1	1
	Trim 2				2					1	1	2	
	Trim 3				1	1	2	1		1			
	Trim 4							1					
Total					3	1	4	2		2	1	3	1



PH Violence intrafamiliale (VIF)

		2000	2013	2014	2015	2016	2017	2018	2019	2020	2021	2022	2023
VIF: physique, dans le couple	Trim 1	3	8	6	9	5	10	13	10	9	15	11	14
	Trim 2	2	3	13	17	16	15	13	13	11	12	13	
	Trim 3	4	8	14	10	16	12	14	15	10	14	11	
	Trim 4		8	21	18	14	13	13	12	5	8	8	
	Total	9	27	54	54	51	50	53	50	35	49	43	14
VIF: physique, envers des descendants	Trim 1	1	2	1	1	3	3	3	3	1	4	2	4
	Trim 2	2	3	2	4	5	3	3	4	4	2	2	
	Trim 3	1	1	3	1	1		2	7	1	5	4	
	Trim 4	2	5	2	1	2	2		5	3	2	2	
	Total	6	11	8	7	11	8	8	19	9	13	10	4
VIF: physique, envers d'autres membres	Trim 1	4	7	1	1	3	5	3	2	1	4	3	3
	Trim 2	4	9	4	4	4	3	2	4	2	5	9	
	Trim 3	4			4	3	2	2	3	4		4	
	Trim 4	6	2	8	3	1	1	1	1	3	4	3	
	Total	18	18	13	12	11	11	8	10	10	13	19	3
VIF: sexuelle, dans le couple	Trim 2										1		
	Trim 3									1			
	Total									1	1		
VIF: sexuelle, envers des descendants	Trim 1	2				1	1					2	
	Trim 2	1		1	1	1	3						
	Trim 3	1	1								1		
	Trim 4	3		1		2		1					
	Total	7	1	2	1	4	4	1			1	2	
VIF: sexuelle, envers d'autres membres	Trim 4						1						
	Total						1						



PH Violence intrafamiliale (VIF)

		2000	2013	2014	2015	2016	2017	2018	2019	2020	2021	2022	2023
VIF: psychique, dans le couple	Trim 1	11	14	25	23	13	7	5	12	13	4	13	19
	Trim 2	11	10	18	20	7	12	8	8	9	5	7	
	Trim 3	10	18	12	16	4	4	6	18	9	4	5	
	Trim 4	3	18	23	13	4	9	12	11	6	8	8	
	Total	35	60	78	72	28	32	31	49	37	21	33	19
VIF: psychique, envers des descendants	Trim 1					1	1					1	1
	Trim 2				1		1	1					
	Trim 3			1	1		1	1	1		1		
	Trim 4					2							
	Total			1	2	3	3	2	1		1	1	1
VIF: psychique, envers d'autres membres	Trim 1						1		2			2	2
	Trim 2		1	1	1	2			2			2	
	Trim 3					1	1		2	1		2	
	Trim 4				2		1		2			2	
	Total		1	1	3	3	3		8	1		8	2
VIF: économique, dans le couple	Trim 1							2	1			1	2
	Trim 2			1			1	1					
	Trim 3		1	4		1	1	1		2	1	3	
	Trim 4		3		1		1		1		1		
	Total		4	5	1	1	3	4	2	2	2	4	2
VIF: économique, envers des descendants	Trim 1					1		1					
	Trim 2						2				1		
	Trim 3					1		1	1				
	Trim 4												
	Total					2	2	2	1		1		
VIF: économique, envers d'autres membres	Trim 1	3	4	1	3	4	1	1	2	3	1		4
	Trim 2	3	2		2	1	2		3		1		
	Trim 3	6	1	1	2	1	1	1	2				
	Trim 4	2	1	1	3	1	1	1	4	1		2	
	Total	14	8	3	10	7	5	3	11	4	2	2	4



PH Hormones et dopage

		2000	2013	2014	2015	2016	2017	2018	2019	2020	2021	2022	2023
Dopage humain	Trim 3								1			1	
	Total								1			1	



PH Drogues

		2000	2013	2014	2015	2016	2017	2018	2019	2020	2021	2022	2023
Vente de cocaïne	Trim 1					1	1	2			1	1	
	Trim 2		1			2				1		1	
	Trim 3		1		1	1		2			2	1	
	Trim 4			1	1			1	1		1		
Total			2	1	2	4	1	5	1	1	4	3	
Vente de drogues synthétiques	Trim 1						1						
	Total						1						
Production de cannabis (culture)	Trim 1							1					
	Trim 2		2				3					2	
	Trim 3				1	1		3					
	Trim 4		1			1	1				1	1	
Total			3		1	2	4	4			1	3	
Vente de cannabis en grande quantité	Trim 2		1									1	
	Total		1									1	
Vente-traffic d héroïne	Trim 1											1	
	Trim 2					1							
	Trim 3		1					2					
Total			1			1		2				1	



PH Trafic d'armes

		2000	2013	2014	2015	2016	2017	2018	2019	2020	2021	2022	2023
Commerce et production d'arme à feu et mun.	Trim 1									1			
	Trim 2			1									
	Trim 4									1			
	Total			1						2			



PH Traite des êtres humains

		2000	2013	2014	2015	2016	2017	2018	2019	2020	2021	2022	2023
TEH - exploitation économique	Trim 1										1		
	Trim 3				1								
	Total				1						1		
TEH - exploitation sexuelle	Trim 3			1									
	Trim 4									1			
	Total			1						1			



PH Violence dans l'espace public

		2000	2013	2014	2015	2016	2017	2018	2019	2020	2021	2022	2023
Violence physique (transport public)	Trim 1		2	1	1			1	1			2	
	Trim 2	1	1		1		1					1	
	Trim 3							1		1		1	
	Trim 4		1	1		2	1	1	1		1	1	
	Total	1	4	2	2	2	2	3	2	1	1	5	
Violence physique (voie publique)	Trim 1	13	14	22	17	14	17	15	17	11	8	16	13
	Trim 2	14	21	16	27	28	26	14	9	6	15	12	
	Trim 3	8	13	15	15	15	18	18	13	16	6	19	
	Trim 4	12	19	11	16	13	16	11	5	3	10	20	
	Total	47	67	64	75	70	77	58	44	36	39	67	13
Violence physique (autre endroit public)	Trim 1		1	3		1		1					
	Trim 2	3	1	1	1	3	1	1		1	1	1	
	Trim 3		1		1	1	3	1	1	1			
	Trim 4			1	2	2	1		1		1		
	Total	3	3	5	4	7	5	3	2	2	2	1	
Violence physique (endroit accessible au public)	Trim 1	5	1	2	3	3	7	1		1	2	1	5
	Trim 2	1	1	2	3	3	4	2		2	2	1	
	Trim 3	3		2	3	2	4	2	1	2	2	2	
	Trim 4	6	1	4	5	1	2		1			2	
	Total	15	3	10	14	9	17	5	2	5	6	6	5
Violence sexuelle (transport public)	Trim 1	1				1		3		2			
	Trim 2								1				
	Trim 3							1					
	Trim 4	1								1			
	Total	2				1		4	1	3			



PH Violence dans l'espace public

		2000	2013	2014	2015	2016	2017	2018	2019	2020	2021	2022	2023
Violence sexuelle (voie publique)	Trim 1	3	1			1					1		1
	Trim 2						1		1	1	1		
	Trim 3	1		1	1	2			1		1		
	Trim 4				1			2			1	3	
Total		4	1	1	2	3	1	2	2	1	4	3	1
Violence sexuelle (autre endroit public)	Trim 1												1
	Trim 2						1						
	Trim 3	1											
Total		1					1						1
Violence sexuelle (endroit accessible au public)	Trim 1										1	2	
	Trim 2									1			
	Trim 3			1	1		1	1				2	
	Trim 4	1		1								2	
Total		1		2	1		1	1			2	6	
Violence psychique (transport public)	Trim 1				1								
	Trim 2				1						1	2	
	Trim 3		1									1	
	Trim 4			3					1		1		
Total			1	3	2				1		2	3	
Violence psychique (voie publique)	Trim 1	14	5	12	11	11	9	19	11	10	3	9	10
	Trim 2	25	15	15	21	10	16	14	10	11	14	12	
	Trim 3	12	13	18	12	10	16	12	10	15	4	7	
	Trim 4	14	14	13	20	12	10	6	6	4	5	15	
Total		65	47	58	64	43	51	51	37	40	26	43	10
Violence psychique (autre endroit public)	Trim 1		3	3	7	2	1	1		1		1	1
	Trim 2	2	1	2		2	1	1		1			
	Trim 3		1		1		3			2		1	
	Trim 4		1	3	2	2	3	2		1		1	
Total		2	6	8	10	6	8	4		5		3	1



PH Violence dans l'espace public

		2000	2013	2014	2015	2016	2017	2018	2019	2020	2021	2022	2023
Violence psychique (endroit accessible au public)	Trim 1	4	1	2	2	1	3			5		2	5
	Trim 2	1	2	2	3	1	1	1	4	3	2	1	
	Trim 3	6		3		1	3	2	2	2	2		
	Trim 4	7	1	4	3	2		4		3	1	2	
Total		18	4	11	8	5	7	7	6	13	5	5	5
Vol à main armée (transport public)	Trim 1			1									
	Trim 3						1	1		1			
	Trim 4	1					2						
Total		1		1			3	1		1			
Vol à main armée (voie publique)	Trim 1	5	2			1		1		2		1	
	Trim 2	2	2	1	1		1		1		1		
	Trim 3		1	2				1	1	1			
	Trim 4			1	1	2	1			2	1		
Total		7	5	4	2	3	2	2	2	5	2	1	
Vol à main armée (autre endroit public)	Trim 4			1									
Total				1									
Vol à main armée (endroit accessible au public)	Trim 1	7	2	1				1			1		2
	Trim 2	3	1		1		1				1		
	Trim 3	5			4	3	1						
	Trim 4	5	1	5			4			1			
Total		20	4	6	5	3	6	1		1	2		2
Vol avec violence sans arme (transport public)	Trim 1	1	1			1		1					1
	Trim 3	2											
	Trim 4			1	1								
Total		3	1	1	1	1		1					1



PH Violence dans l'espace public

		2000	2013	2014	2015	2016	2017	2018	2019	2020	2021	2022	2023
Vol avec violence sans arme (voie publique)	Trim 1	8	3	3	5	1		1	4				1
	Trim 2	6	5	6	6	8	3	3	2	1	1	2	
	Trim 3	2	5	5	2	3	4	2	3	7	1	2	
	Trim 4	4	3	4	3	4	7		3	1	1	2	
Total		20	16	18	16	16	14	6	12	9	3	6	1
Vol avec violence sans arme (autre endroit public)	Trim 1	1								1			
	Trim 2						1						
	Trim 4										1		
Total		1					1			1	1		
Vol avec violence sans arme (endr. acces. au pub.)	Trim 1	6	1	1	1		1	2			1	3	
	Trim 2	2	2	2	1			1	2		1		
	Trim 3	6		1			2		1		1		
	Trim 4	7		1		3		3		1		1	
Total		21	3	5	2	3	3	6	3	1	3	4	



PH Autre

		2000	2013	2014	2015	2016	2017	2018	2019	2020	2021	2022	2023
Faux policiers	Trim 1	1	1										
	Trim 2					1							
	Trim 3			1									
	Trim 4		1		1								
Total		1	2	1	1	1	1						
Cyberharcèlement	Trim 1		1	1	3	3	2	4	1	3	2	1	3
	Trim 2	1		4		1	1	1	3	1	3	8	
	Trim 3	1	2	4	1	2	1	6	1	2		2	
	Trim 4		3	2	2	5		4		5		2	
Total		2	6	11	6	11	4	15	5	11	5	13	3
Fraude à l'identité	Trim 1		1	2	1	5	2	1	4	3	3	2	3
	Trim 2	5	2	1	3	2	2	8	1	2	4	1	
	Trim 3	1	2	1	1	4	1	2	3	9	2	4	
	Trim 4	1	3	1	4	2	2	4	1	6	1	6	
Total		7	8	5	9	13	7	15	9	20	10	13	3



Fontaine-l'Evêque

2022

FC Vol moyen de transport

	Jan	Fév	Mar	Avr	Mai	Juin	Juil	Août	Sep	Oct	Nov	Déc	Total
Vol de voiture	1	3	1	1	2	2	1	1	1	3	2	3	21
Vol de moto						2	1				1		4
Carjacking		1											1
Homejacking								1					1
Vol dans les garages						1	1			1	1		4
Vol de vélo		1			1		1	1				1	5

FC Cambriolage

	Jan	Fév	Mar	Avr	Mai	Juin	Juil	Août	Sep	Oct	Nov	Déc	Total
Cambriolage dans habitation	14	15	15	9	9	10	6	7	9	6	14	19	133
Cambriolage ds entreprise ou commerce			2								2		4
Cambriolage ds service public ou bâtiment administ			1					1				2	4
Cambriolage dans bâtiment (total)	14	15	18	9	9	10	6	8	9	6	16	21	141



FC Vol autre

	Jan	Fév	Mar	Avr	Mai	Juin	Juil	Août	Sep	Oct	Nov	Déc	Total
Vol à main armée		1					1						2
Vol avec violence sans arme	2	1	1	2	3	1		1	2	1	2	1	17
Vol dans ou sur un véhicule	6	1	5	3	2	2	2	4	2	3	3	3	36
Vol d'armes et explosifs									2			1	3
Arrachage de sac à main									1				1
Vol à l'arraché		1							1		1	1	4
Vol à la tire			2			2	2				2		8
Vol à l'étalage	1		1	1	3	1	2		1			1	11
Vol par ruse	1	1				1	1		1				5
Vol de métaux		1	1			1			1		2		6
Vol sur les chantiers	2		1										3

Criminalité ICT

	Jan	Fév	Mar	Avr	Mai	Juin	Juil	Août	Sep	Oct	Nov	Déc	Total
Fraude de cartes de paiements	6		3	1	2	1	2	4	5	3	2	2	31
Phishing		1											1

FC Autre

	Jan	Fév	Mar	Avr	Mai	Juin	Juil	Août	Sep	Oct	Nov	Déc	Total
Violence contre les métiers d'intérêt général					1	1	1			2		1	6
Graffiti		1	1										2
Dégradation de voiture	8	6	10	3	6	5	15	3	4	3	2	3	68
Rixe au couteau		1		1		1							3



PH Violence intrafamiliale (VIF)

	Jan	Fév	Mar	Avr	Mai	Juin	Juil	Août	Sep	Oct	Nov	Déc	Total
VIF: physique, dans le couple	2	5	4	3	6	4	5	2	4	3	1	4	43
VIF: physique, envers des descendants		1	1		2			1	3	1	1		10
VIF: physique, envers d'autres membres		2	1	3	4	2	4			2		1	19
VIF: sexuelle, envers des descendants		1	1										2
VIF: psychique, dans le couple	3	6	4	1	5	1	3	2		2	2	4	33
VIF: psychique, envers des descendants			1										1
VIF: psychique, envers d'autres membres	1	1				2		1	1	1	1		8
VIF: économique, dans le couple			1				2		1				4
VIF: économique, envers d'autres membres											2		2

PH Hormones et dopage

	Août	Total
Dopage humain	1	1

PH Drogues

	Mar	Avr	Mai	Juin	Sep	Déc	Total
Vente de cocaïne	1	1			1		3
Production de cannabis (culture)			1	1		1	3
Vente de cannabis en grande quantité		1					1
Vente-traffic d'héroïne	1						1



PH Violence dans l'espace public

	Jan	Fév	Mar	Avr	Mai	Juin	Juil	Août	Sep	Oct	Nov	Déc	Total
Violence physique (transport public)	1	1				1			1		1		5
Violence physique (voie publique)	2	7	7	2	1	9	7	6	6	10	5	5	67
Violence physique (autre endroit public)					1								1
Violence physique (endroit accessible au public)	1				1			1	1		1	1	6
Violence sexuelle (voie publique)										1		2	3
Violence sexuelle (endroit accessible au public)	2						1		1	2			6
Violence psychique (transport public)				1		1		1					3
Violence psychique (voie publique)	3	4	2	3	4	5	3	2	2	6	4	5	43
Violence psychique (autre endroit public)	1								1			1	3
Violence psychique (endroit accessible au public)		1	1	1						1		1	5
Vol à main armée (voie publique)		1											1
Vol avec violence sans arme (voie publique)					1	1			2	1	1		6
Vol avec violence sans arme (endr. acces. au pub.)	2	1									1		4

PH Autre

	Fév	Mar	Avr	Mai	Juin	Juil	Août	Sep	Oct	Nov	Déc	Total
Cyberharcèlement	1		2	1	5	1		1	1	1		13
Fraude à l'identité		2			1		2	2	1	2	3	13



2023

FC Vol moyen de transport

	Jan	Mar	Total
Vol de voiture		2	2
Vol de vélomoteur	1		1
Vol de vélo	1		1

FC Cambriolage

	Jan	Fév	Mar	Total
Cambriolage dans habitation	14	11	20	45
Cambriolage ds entreprise ou commerce	3	3	5	11
Cambriolage ds service public ou bâtiment administ		1	2	3
Cambriolage dans bâtiment (total)	17	15	27	59

FC Vol autre

	Jan	Fév	Mar	Total
Vol à main armée	3			3
Vol avec violence sans arme	1	1	1	3
Vol dans ou sur un véhicule	8	2	4	14
Vol d'armes et explosifs			1	1
Vol à la tire			1	1
Vol à l'étalage		1	2	3
Vol par ruse			2	2
Vol de métaux	1		1	2
Vol sur les chantiers	1			1



Criminalité ICT

	Jan	Mar	Total
Fraude de cartes de paiements	2	2	4

FC Autre

	Jan	Fév	Mar	Total
Violence contre les métiers d'intérêt général			1	1
Graffiti			1	1
Dégradation de voiture	9	3	5	17
Rixe au couteau			1	1

PH Violence intrafamiliale (VIF)

	Jan	Fév	Mar	Total
VIF: physique, dans le couple	6	5	3	14
VIF: physique, envers des descendants	1	1	2	4
VIF: physique, envers d'autres membres	2		1	3
VIF: psychique, dans le couple	6	6	7	19
VIF: psychique, envers des descendants			1	1
VIF: psychique, envers d'autres membres		1	1	2
VIF: économique, dans le couple		1	1	2
VIF: économique, envers d'autres membres	3	1		4



PH Violence dans l'espace public

	Jan	Fév	Mar	Total
Violence physique (voie publique)	5	4	4	13
Violence physique (endroit accessible au public)		1	4	5
Violence sexuelle (voie publique)			1	1
Violence sexuelle (autre endroit public)			1	1
Violence psychique (voie publique)	3	5	2	10
Violence psychique (autre endroit public)			1	1
Violence psychique (endroit accessible au public)	2	1	2	5
Vol à main armée (endroit accessible au public)	2			2
Vol avec violence sans arme (transport public)	1			1
Vol avec violence sans arme (voie publique)			1	1

PH Autre

	Jan	Fév	Mar	Total
Cyberharcèlement	2	1		3
Fraude à l'identité	1	1	1	3

STATISTIQUES POLICIERES DE CRIMINALITE

LIEU DE PERPETRATION: COMMUNE

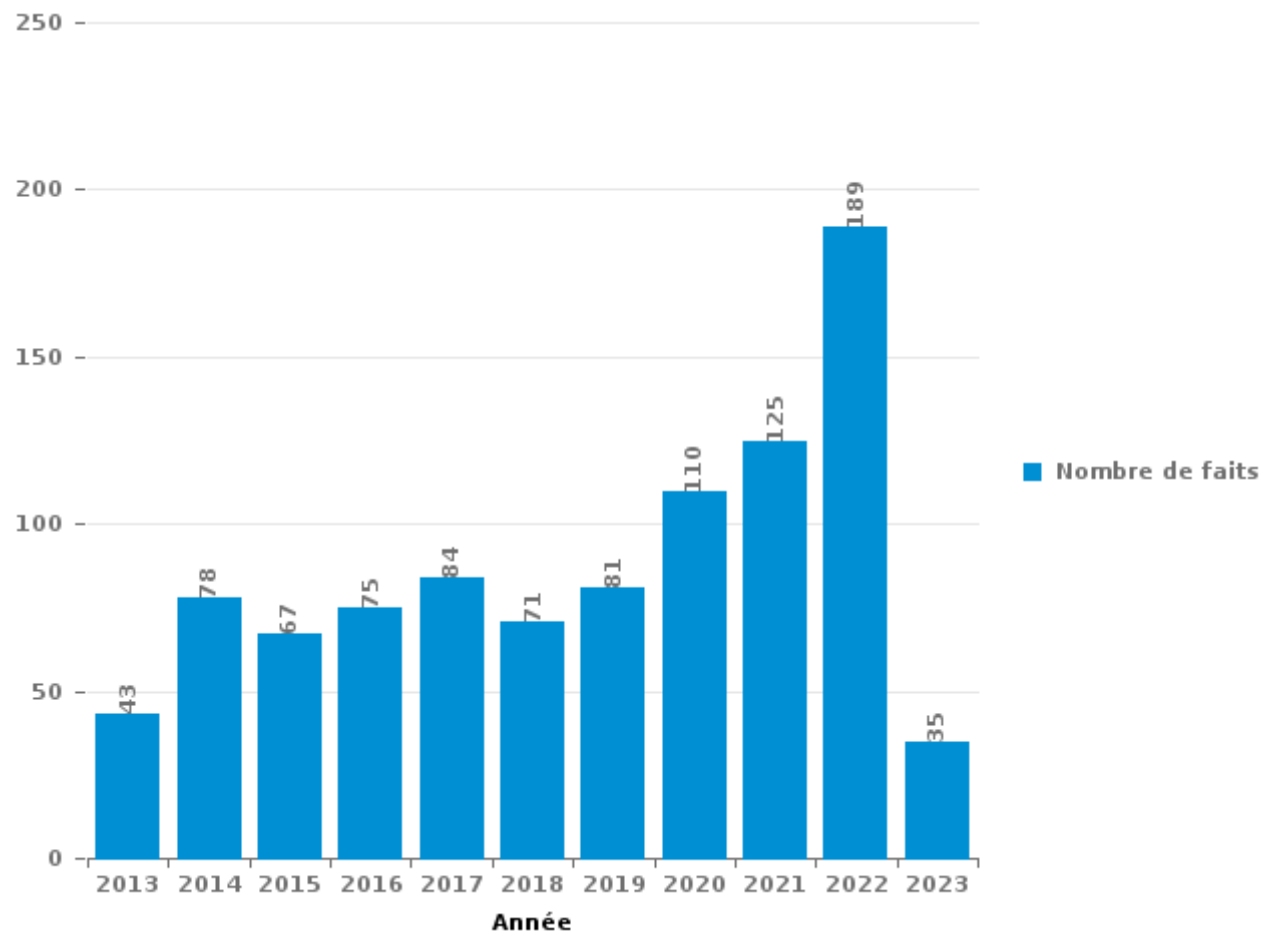
Fontaine-l'Evêque

PARTIE III : ICT



Fontaine-l'Evêque

Nombre total de délits avec un élément ICT/online, depuis 2013





Criminalité ICT/online au sens strict

Infractions (exhaustif)

	2013	2014	2015	2016	2017	2018	2019	2020	2021	2022	2023
Criminalité informatique: Faux en informatique:							1		1		
Criminalité informatique: Fraude informatique:	26	51	39	41	51	23	44	47	60	83	19
Criminalité informatique: Hacking:	5	3	3	7	5	2	1		1	3	
Criminalité informatique: Sabotage:					1	2	1			1	
Exercice illégal de l'autorité publique: Violation de communication par fonctionnaire:					1						
Infr. contre autres valeurs morales et sentiments: Violation de communication par particulier:			1		1					1	
Total:	31	54	43	48	59	27	47	47	62	88	19

Figures criminelles (à considérer spécifiquement – ne pas additionner avec d'autres éléments – risque de double comptage!)

	2013	2014	2015	2016	2017	2018	2019	2020	2021	2022	2023
Fraude de cartes de paiements	22	41	31	28	32	13	27	18	20	31	4
Phishing								2	2	1	
Shouldersurfing					1	1	8	1			



Criminalité ICT/online au sens large

Infractions (uniquement si code-fait existe)

	2013	2014	2015	2016	2017	2018	2019	2020	2021	2022	2023
Armes et explosifs: Autre: Vente par correspondance/internet d'arme à feu		1									
Fraude: Escroquerie: Fraude par internet	6	11	18	15	23	28	26	44	53	85	13
Infr. contre autres valeurs morales et sentiments: Cyberlokkig (leurre de mineur par ICT):								1			
Infr. contre les moeurs: Grooming (contact par ICT avec mineur < 16 ans):					1						
Infr. contre les moeurs: Pornographie enfantine: Accès pornographie enfantine via technologie				2	1						
Infr. contre les moeurs: Voyeurisme: Diffusion enregistrement nudité ou intimité						1	3	5	2	2	
Total:	6	12	18	17	25	29	29	50	55	87	13

Figures criminelles (à considérer spécifiquement – ne pas additionner avec d'autres éléments – risque de double comptage!)

	2013	2014	2015	2016	2017	2018	2019	2020	2021	2022	2023
Cyberharcèlement	6	11	6	11	4	15	5	11	5	13	3

STATISTIQUES POLICIERES DE CRIMINALITE

LIEU DE PERPETRATION: COMMUNE

Fontaine-l'Evêque

PARTIE IV : DESTINATION LIEU



Fontaine-l'Evêque

Vol et extorsion

	2000	2013	2014	2015	2016	2017	2018	2019	2020	2021	2022	2023
Habitation: maison	221	177	199	192	226	193	196	148	95	114	136	48
Voie publique	226	159	167	174	134	127	125	124	101	89	78	25
Magasin	71	31	35	35	44	32	54	25	22	45	26	5
Parking	44	15	17	29	26	18	25	18	21	15	16	2
Habitation: appartement	29	31	22	17	22	20	14	18	11	12	17	2
Habitation: non précisée	11	20	8	12	15	20	28	26	14	5	6	
Habitation: dépendances	17	19	29	21	11	13	14	9	8	11	12	
Habitation: garage	15	24	18	22	8	16	15	10	13	5	9	2
Habitation: allée	19	12	19	14	11	13	10	8	6	7	2	2
Institution d'enseignement	23	18	12	9	19	8	5	8	3	1	5	2
Inconnue	13	6	10	17	11	13	10	8	7	8	7	1
Chantier	22	11	16	6	4	7	3	7	9	4	3	1
Service public	4	12	6	17	4	5	14	14	3			4
Horeca	12	6	7	11	7	5	5	12	2	4	1	9
Entreprise	18	5	13	5	5	3	4	2	6	3	4	
Moyen de transport: voiture	2	11	9	8	7	2	2	3		4	10	
Autre	9	7	2	4	6	2	6	4	2	7	5	
Terrain	4	7	11	4	4	5	2	2	1	6	7	
Culture et loisirs	17	5	4	8	5	2	2	5	1		2	1
Station essence		9	5	5	9	3	2	2	1		1	
Infrastructure sportive	6	9	3	5	1	2		4			1	
Station de bus / métro et gare de chemin de fer	1	7	3	1	1	5	6		1	2	2	1
Moyen de transport: camion	2	7	11	1		1	2	3	1	1		
Médecin / dentiste / pharmacien	1	2	1	3	3	2			3		2	1
Stade	4	3	2	4	1	2			1			
Bâtiment administratif	1	5	2	1		3	1	1	1		1	
Cimetière	1	2	4	2	1	2	1	1	1			1
Moyen de transport: autre		6	3	1			1			1	2	
Habitation: autre	2		3	1	2	1	1	1			1	
Service		1	3		1	1	2	2		2		
Banque / institution financière	1	1		3	2	1		1	1			
Edifice religieux / lieu du culte		1	1			1	2			1		
Arrêt de bus / tram	2				1	1		1				
Moyen de transport: train / tram / métro	1	1	1					1				
Hôpital		1	1			1						
Maison de repos	1	1	1									
Moyen de transport: autobus / autocar			1		2							
Total	800	632	649	632	593	530	552	468	335	347	356	107

FPF/DGR/DRI/BIPOL - Statistiques policières de criminalité (date de clôture: 22/09/2023)

Les données pour les années 2001 jusqu'à 2012 ne sont plus publiées mais restent disponibles sur demande auprès du service BIPOL.

Les données pour 2023 ne concernent que le 1er trimestre.



Fontaine-l'Evêque

Dégradation de la propriété

	2000	2013	2014	2015	2016	2017	2018	2019	2020	2021	2022	2023
Voie publique	42	87	142	95	80	83	88	81	70	71	66	14
Habitation: résidence principale	41	52	92	53	56	42	48	38	48	39	53	13
Parking	9	14	5	13	8	11	19	9	6	6	4	
Habitation: allée	11	8	10	10	6	7	2	4	2		3	1
Institution d'enseignement	13	7	6	7	8	14	1	2		2	1	1
Habitation: non précisée	5	3	5	8	7	10	5	5	7	1	2	2
Habitation: garage	4	7	7	6	5	5	7	3	4	3	2	4
Habitation: jardin	6	2	3	4	3	1	10	7	1	1	1	
Magasin	8	2	5	3	7	5	3	3	2	1		
Terrain	2	2	6	3	5	2	5	2	6	2	3	1
Bureau de police		4	6	4					4	4	2	
Horeca	2	1	3	3	4	4	1	1	1	1	1	1
Moyen de transport: voiture	1	4	1	3	3	2	2		2	1	3	1
Habitation: dépendances	3	4	1		4	2	3	1	2			
Culture et loisirs	5	1	2	1	3						2	1
Entreprise	3	1	1	1	3	1		4	1			
Inconnue	1	2	4		1		3	1	2		1	
Service public		1		1	4		2	1	1	2	1	
Bâtiment administratif			2					3	2	2	1	
Chantier	1			1			1	2	3			1
Station de bus / métro et gare de chemin de fer	1	6							1		1	
Autre	1				2	2		1	1			
Moyen de transport: autre			1	2			2	1	1			
Habitation: résidence secondaire	2				1	1				1	1	
Service	1		2	1		2						
Infrastructure sportive		1	2	1			1					
Cimetière	1	2							1			
Moyen de transport: train / tram / métro		1	1				1					
Stade			1	1					1			
Banque / institution financière	2											
Médecin / dentiste / pharmacien									1	1		
Aéroport				1								
Eaux intérieures et maritimes						1						
Edifice religieux / lieu du culte					1							
Maison de repos												1
Total	165	212	308	222	211	195	204	169	170	138	148	41

FPF/DGR/DRI/BIPOL - Statistiques policières de criminalité (date de clôture: 22/09/2023)

Les données pour les années 2001 jusqu'à 2012 ne sont plus publiées mais restent disponibles sur demande auprès du service BIPOL.

Les données pour 2023 ne concernent que le 1er trimestre.



Fontaine-l'Evêque

Infractions contre l'intégrité physique

	2000	2013	2014	2015	2016	2017	2018	2019	2020	2021	2022	2023
Habitation	42	73	80	84	96	87	85	86	91	79	89	25
Voie publique	63	82	71	76	74	76	65	50	48	40	71	15
Institution d'enseignement	11	9	10	15	9	4	9	4	12	7	14	2
Inconnue	5	1	1	3	5	1	3	2	3	3	2	
Service public	2	2	1	2	6	4	2	1	1	2	2	
Habitation: allée	2	1	2	5	3	3	3	1	2		1	1
Parking	5		2	2	1	2	3	2		3	1	
Horeca	2	3	3	3	2	2	1			1	1	1
Habitation: jardin	2			2	3	1	1	4		1		
Station de bus / métro et gare de chemin de fer		2		1		2	3	1	1		4	
Magasin	1		2	1		5			4			
Maison de repos					1	2	1	1	1		2	2
Terrain		2	1	1		1	1	2		1		
Infrastructure sportive	2			1	1	1				1		1
Bureau de police	1				1	3			1			
Culture et loisirs	1		1	3	1							
Moyen de transport: autre	1		2					1		1		1
Moyen de transport: autobus / autocar		2			2			1				
Moyen de transport: train / tram / métro		1	1	1	1					1		
Stade					2	2	1					
Autre						2	1					1
Entreprise				1		1	2					
Service		1	1						1	1		
Bâtiment administratif	2			1								
Station essence	1			2								
Arrêt de bus / tram				1							1	
Banque / institution financière						1						
Hôpital	1											
Médecin / dentiste / pharmacien						1						
Total	144	179	178	205	208	201	181	156	165	141	189	48

STATISTIQUES POLICIERES DE CRIMINALITE

LIEU DE PERPETRATION: COMMUNE

Fontaine-l'Evêque

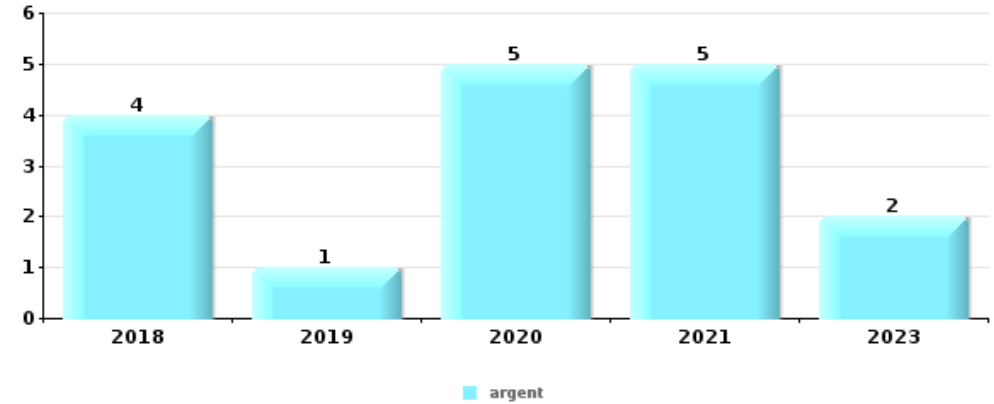
PARTIE V : OBJETS ET MOYENS DE TRANSPORT



Fontaine-l'Evêque

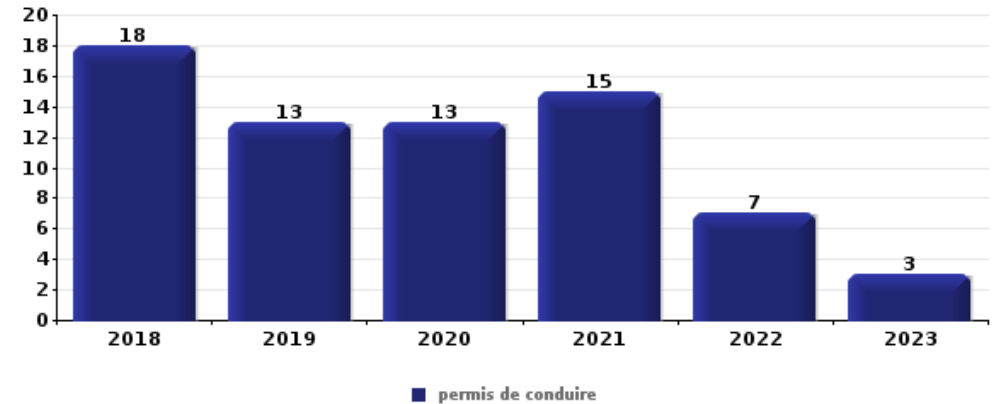
Vol à main armée

Top 5 Objets volés (sbd nombre de faits)		2018	2019	2020	2021	2022	2023
1	argent	4	1	5	5		2
2	GSM et accessoires	4	1	2	1		
3	clé	1	2		1		
3	document véhicule	2	1	1			
3	plaque d'immatriculation	2	1	1			
3	sac à main		1		2		1



Vol dans ou sur un véhicule

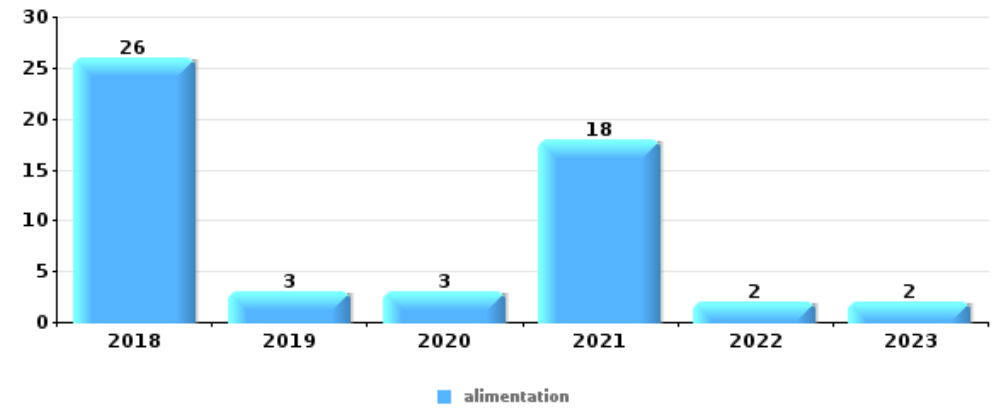
Top 5 Objets volés (sbd nombre de faits)		2018	2019	2020	2021	2022	2023
1	permis de conduire	18	13	13	15	7	3
2	carte d'identité / passeport	15	13	14	15	8	3
3	carte bancaire / carte de crédit	12	11	8	14	8	3
4	portefeuille	13	7	9	11	6	4
5	argent	16	5	9	10	6	3





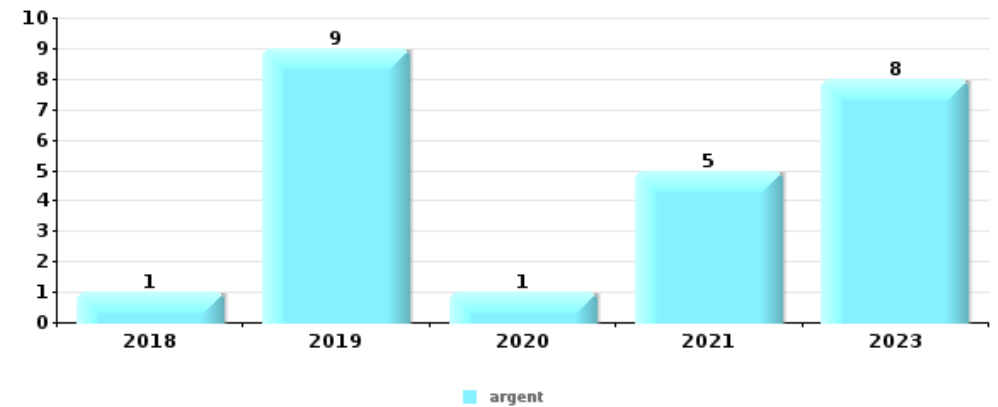
Vol à l'étalage

Top 5 Objets volés (sbd nombre de faits)		2018	2019	2020	2021	2022	2023
1	alimentation	26	3	3	18	2	2
2	outillage	6	1	1	7	3	1
3	parfum / produit de beauté	6			3		
4	vêtement	3	1			1	
5	clé	1				1	



Cambrilage ds entreprise ou commerce

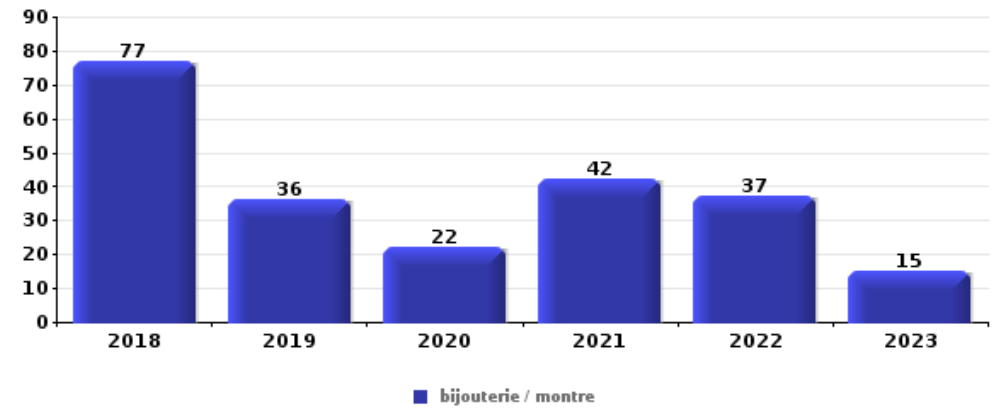
Top 5 Objets volés (sbd nombre de faits)		2018	2019	2020	2021	2022	2023
1	argent	1	9	1	5		8
2	alimentation		4	1		1	1
3	tabac		3			2	1
4	carburant / énergie	2	2			1	
4	GSM et accessoires	1	1		1	2	





Cambrassage dans habitation

Top 5 Objets volés (sbd nombre de faits)		2018	2019	2020	2021	2022	2023
1	bijouterie / montre	77	36	22	42	37	15
2	argent	44	35	23	32	25	11
3	multimédia	34	27	15	22	22	4
4	ordinateur et accessoires	29	24	13	18	17	5
5	vêtement	20	13	7	13	14	6



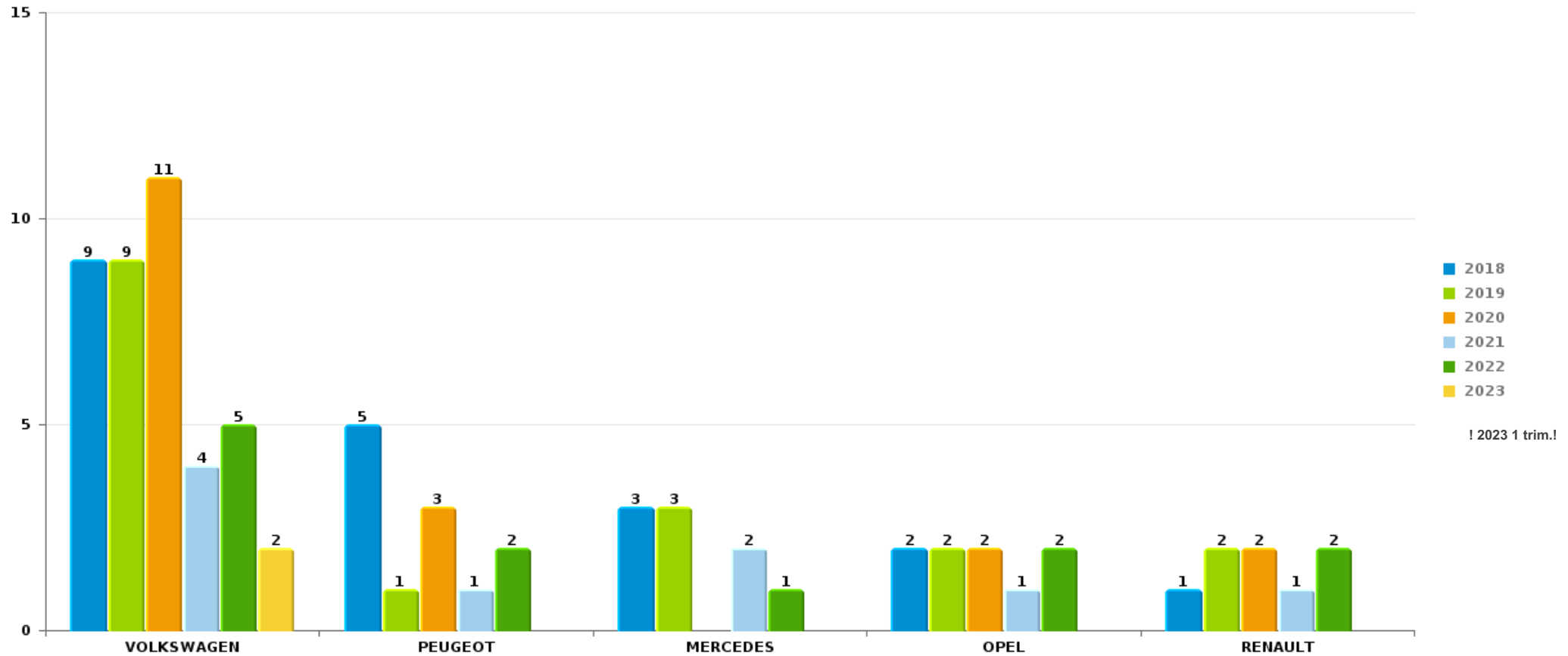
Remarque: en ce qui concerne les objets, aucun total n'est reproduit étant donné que plusieurs objets peuvent avoir été volés lors d'un même fait.



Fontaine-l'Evêque

Vol de voiture

Nombre de voitures volées par marque (Top 5)



STATISTIQUES POLICIERES DE CRIMINALITE

LIEU DE PERPETRATION: COMMUNE

Fontaine-l'Evêque

PARTIE VI : SUSPECTS



Partie 1: Niveau FAITS (comptage du nombre de faits pour lesquels un certain type de suspect est impliqué)

1.1. Nombre d'infractions selon le sexe des suspects identifiés (par catégorie principale)

Étant donné que, tant un suspect identifié masculin qu'un suspect identifié féminin peuvent être impliqués lors d'un même fait, il est possible que la somme des colonnes «Hommes» et «Femmes» soit supérieure à la valeur de la colonne «Total...» (voir également la note méthodologique)

Fontaine-l'Evêq

2023

Catégorie principale / Sexe	Nombre total de faits avec au moins 1 suspect	Hommes	%	Femmes	%
Infr. contre l'intégrité physique	22	20	90,9%	6	27,3%
Drogues	21	20	95,2%	1	4,8%
Registre de population	13	6	46,2%	7	53,8%
Dégradation de la propriété	11	9	81,8%	2	18,2%
Vol et extorsion	7	4	57,1%	3	42,9%
Infr. contre l'autorité publique	5	5	100,0%		
Infr. contre autres valeurs morales et sentiments	4	3	75,0%	1	25,0%
Infr. contre la sécurité publique	4	4	100,0%		
Législation sur les étrangers	4	4	100,0%		
Armes et explosifs	3	3	100,0%		
Fraude	3	2	66,7%	1	33,3%
Infr. contre les mœurs	2	2	100,0%		
Ivresse et alcool	2	2	100,0%		
Code pénal social	1			1	100,0%
Infr. relative au statut juridique de l'enfant	1	1	100,0%		
Total	103	85	82,5%	22	21,4%





1.2. Nombre d'infractions selon le sexe des suspects identifiés (par figure criminelle)

Étant donné que, tant un suspect identifié masculin qu'un suspect identifié féminin peuvent être impliqués lors d'un même fait, il est possible que la somme des colonnes «Hommes» et «Femmes» soit supérieure à la valeur de la colonne «Total...» (voir également la note méthodologique)

Fontaine-l'Evêq

2023

FC Cambriolage

Figure criminelle / Sexe	Nombre total de faits avec au moins 1 suspect identifié	Hommes	%
Cambriolage dans habitation	1	1	100,0%
Cambriolage ds entreprise ou commerce	1	1	100,0%
Cambriolage dans bâtiment (total)	2	2	100,0%
Total	PA	PA	PA

FC Vol autre

Figure criminelle / Sexe	Nombre total de faits avec au moins 1 suspect identifié	Hommes	%	Femmes	%
Vol à main armée	1	1	100,0%		
Vol avec violence sans arme	2	2	100,0%		
Vol à l'étalage	2			2	100,0%
Vol par ruse	1			1	100,0%
Total	PA	PA	PA	PA	PA

CRIMINALITE ENREGISTREE: SUSPECTS



FC Autre

Figure criminelle / Sexe	Nombre total de faits avec au moins 1 suspect identifié	Hommes	%
Violence contre les métiers d'intérêt général	1	1	100,0%
Dégradation de voiture	3	3	100,0%
Total	PA	PA	PA

PH Violence intrafamiliale (VIF)

Figure criminelle / Sexe	Nombre total de faits avec au moins 1 suspect identifié	Hommes	%	Femmes	%
VIF: physique, dans le couple	7	6	85,7%	1	14,3%
VIF: physique, envers des descendants	4	3	75,0%	2	50,0%
VIF: physique, envers d'autres membres	3	2	66,7%	1	33,3%
VIF: psychique, dans le couple	4	4	100,0%		
VIF: psychique, envers des descendants	1			1	100,0%
VIF: psychique, envers d'autres membres	2	1	50,0%	1	50,0%
VIF: économique, dans le couple	2	2	100,0%		
VIF: économique, envers d'autres membres	3	3	100,0%		
Total	PA	PA	PA	PA	PA



PH Violence dans l'espace public

Figure criminelle / Sexe	Nombre total de faits avec au moins 1 suspect identifié	Hommes	%	Femmes	%
Violence physique (voie publique)	6	6	100,0%	1	16,7%
Violence physique (endroit accessible au public)	3	3	100,0%		
Violence sexuelle (voie publique)	1	1	100,0%		
Violence sexuelle (autre endroit public)	1	1	100,0%		
Violence psychique (voie publique)	4	4	100,0%		
Violence psychique (autre endroit public)	1	1	100,0%		
Violence psychique (endroit accessible au public)	1	1	100,0%		
Vol à main armée (endroit accessible au public)	1	1	100,0%		
Vol avec violence sans arme (voie publique)	1	1	100,0%		
Total	PA	PA	PA	PA	PA



1.3. Nombre d'infractions selon l'âge des suspects identifiés (par catégorie principale)

Étant donné que, tant un suspect identifié mineur qu'un suspect identifié majeur peuvent être impliqués lors d'un même fait, il est possible que la somme des colonnes «Mineur» et «Majeur» soit supérieure à la valeur de la colonne «Total...»
(voir également la note méthodologique)

Fontaine-l'Evêq

2023

Catégorie principale / Âge	Nombre total de faits avec au moins 1 suspect identifié	Mineur	%	Majeur	%
Infr. contre l'intégrité physique	22	1	4,5%	22	100,0%
Drogues	21			21	100,0%
Registre de population	13			13	100,0%
Dégradation de la propriété	11	2	18,2%	9	81,8%
Vol et extorsion	7			7	100,0%
Infr. contre l'autorité publique	5			5	100,0%
Infr. contre autres valeurs morales et sentiments	4			4	100,0%
Infr. contre la sécurité publique	4			4	100,0%
Législation sur les étrangers	4			4	100,0%
Armes et explosifs	3			3	100,0%
Fraude	3			3	100,0%
Infr. contre les mœurs	2			2	100,0%
Ivresse et alcool	2			2	100,0%
Code pénal social	1			1	100,0%
Infr. relative au statut juridique de l'enfant	1			1	100,0%
Total	103	3	2,9%	101	98,1%



1.4. Nombre d'infractions selon l'âge des suspects identifiés (par figure criminelle)

Étant donné que, tant un suspect identifié mineur qu'un suspect identifié majeur peuvent être impliqués lors d'un même fait, il est possible que la somme des colonnes «Mineur» et «Majeur» soit supérieure à la valeur de la colonne «Total...»
(voir également la note méthodologique)

Fontaine-l'Evêq

2023

FC Cambriolage

Figure criminelle / Âge	Nombre total de faits avec au moins 1 suspect identifié	Majeur	%
Cambriolage dans habitation	1	1	100,0%
Cambriolage ds entreprise ou commerce	1	1	100,0%
Cambriolage dans bâtiment (total)	2	2	100,0%
Total	PA	PA	PA

FC Vol autre

Figure criminelle / Âge	Nombre total de faits avec au moins 1 suspect identifié	Majeur	%
Vol à main armée	1	1	100,0%
Vol avec violence sans arme	2	2	100,0%
Vol à l'étalage	2	2	100,0%
Vol par ruse	1	1	100,0%
Total	PA	PA	PA

FC Autre

Figure criminelle / Âge	Nombre total de faits avec au moins 1 suspect identifié	Majeur	%
Violence contre les métiers d'intérêt général	1	1	100,0%
Dégradation de voiture	3	3	100,0%
Total	PA	PA	PA



PH Violence intrafamiliale (VIF)

Figure criminelle / Âge	Nombre total de faits avec au moins 1 suspect identifié	Mineur	%	Majeur	%
VIF: physique, dans le couple	7			7	100,0%
VIF: physique, envers des descendants	4	1	25,0%	4	100,0%
VIF: physique, envers d'autres membres	3	1	33,3%	3	100,0%
VIF: psychique, dans le couple	4			4	100,0%
VIF: psychique, envers des descendants	1			1	100,0%
VIF: psychique, envers d'autres membres	2			2	100,0%
VIF: économique, dans le couple	2			2	100,0%
VIF: économique, envers d'autres membres	3			3	100,0%
Total	PA	PA	PA	PA	PA

PH Violence dans l'espace public

Figure criminelle / Âge	Nombre total de faits avec au moins 1 suspect identifié	Majeur	%
Violence physique (voie publique)	6	6	100,0%
Violence physique (endroit accessible au public)	3	3	100,0%
Violence sexuelle (voie publique)	1	1	100,0%
Violence sexuelle (autre endroit public)	1	1	100,0%
Violence psychique (voie publique)	4	4	100,0%
Violence psychique (autre endroit public)	1	1	100,0%
Violence psychique (endroit accessible au public)	1	1	100,0%
Vol à main armée (endroit accessible au public)	1	1	100,0%
Vol avec violence sans arme (voie publique)	1	1	100,0%
Total	PA	PA	PA



Partie 2: Niveau SUSPECTS-FAIT (comptage du nombre de combinaisons suspect-fait)

2.1. Nombre de suspects-fait selon le sexe des suspects identifiés (TOP 5 des catégories principales)

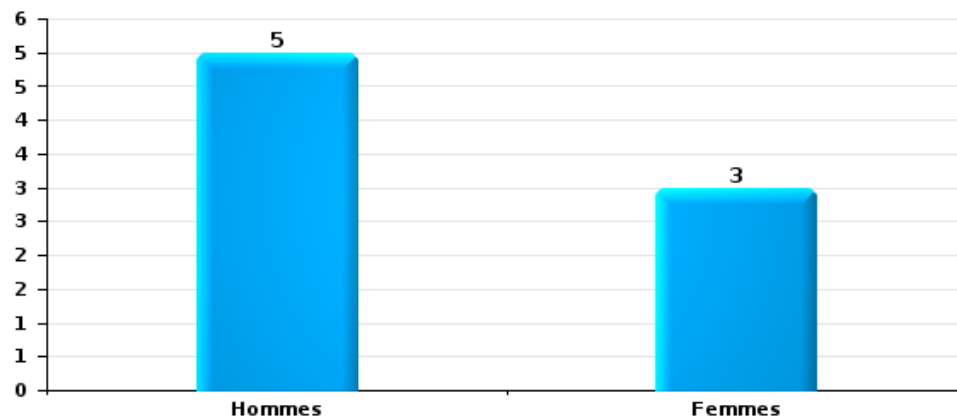
Lorsqu'un même suspect a commis plusieurs faits durant la période considérée, il est aussi comptabilisé plusieurs fois (voir également la note méthodologique)

Fontaine-l'Evêque

2023

Vol et extorsion

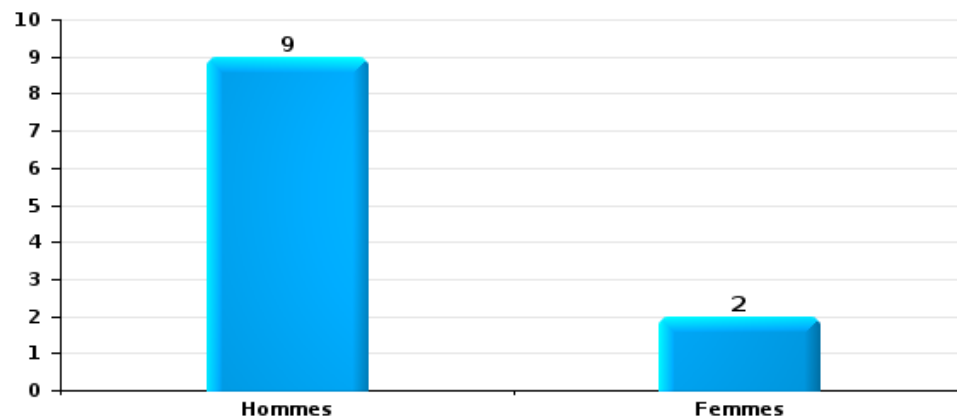
Nombre de suspects-fait selon le sexe





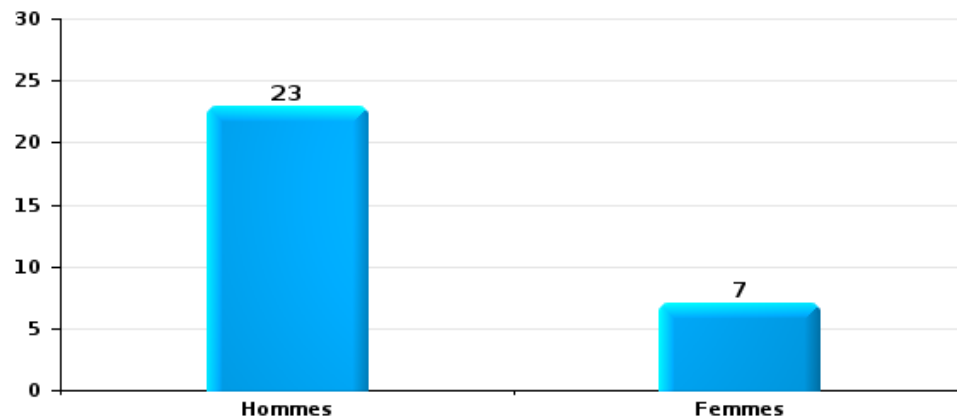
Dégradation de la propriété

Nombre de suspects-fait selon le sexe



Infr. contre l'intégrité physique

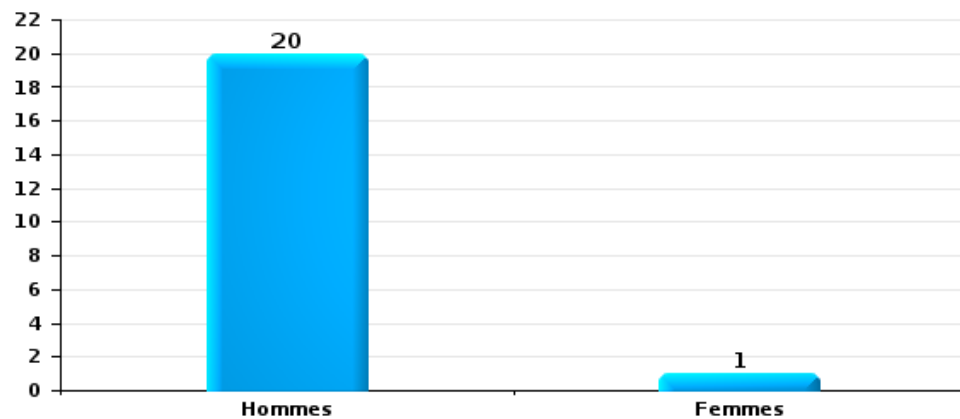
Nombre de suspects-fait selon le sexe





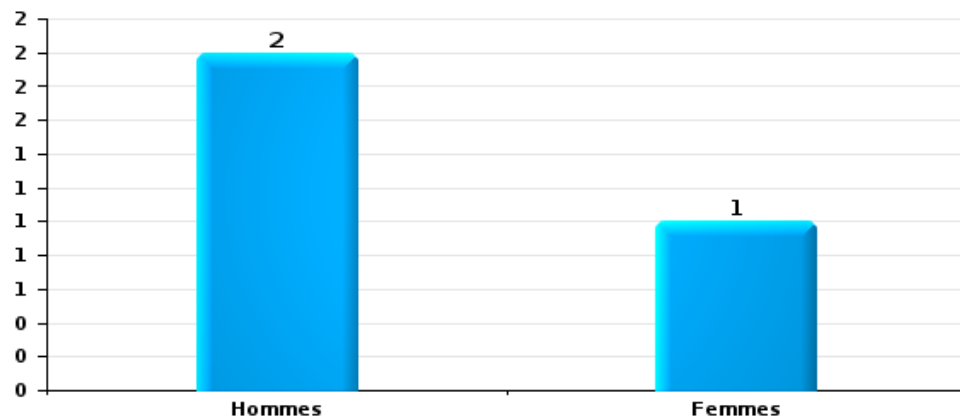
Drogues

Nombre de suspects-fait selon le sexe



Fraude

Nombre de suspects-fait selon le sexe





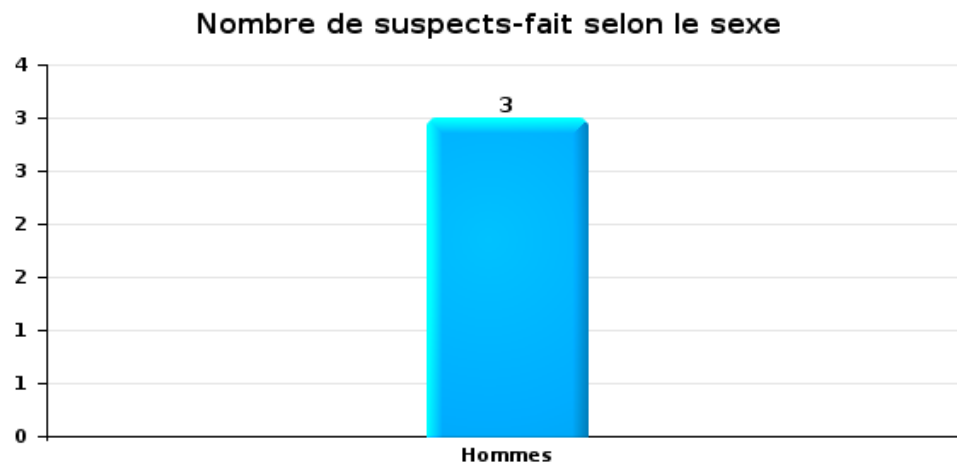
2.2. Nombre de suspects-fait selon le sexe des suspects identifiés (TOP 5 des figures criminelles)

Lorsqu'un même suspect a commis plusieurs faits durant la période considérée, il est aussi comptabilisé plusieurs fois (voir également la note méthodologique)

Fontaine-l'Evêque

2023

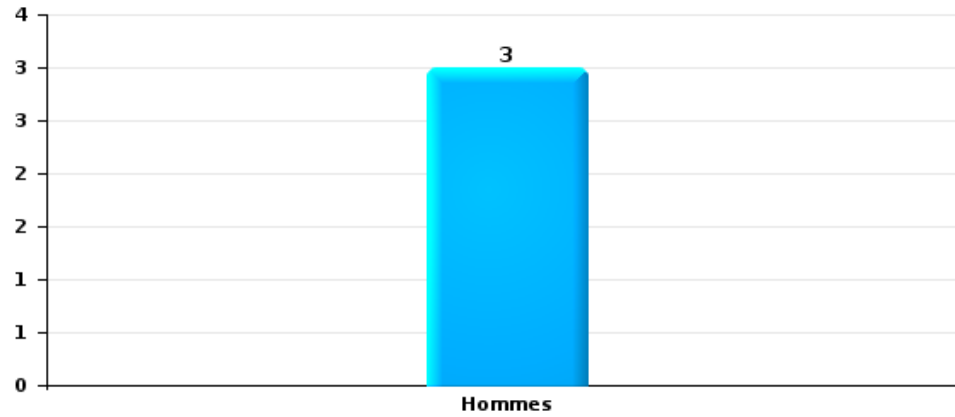
Cambriolage dans bâtiment (total)





Dégradation de voiture

Nombre de suspects-fait selon le sexe





2.3. Nombre de suspects-fait selon l'âge des suspects identifiés (TOP 5 des catégories principales)

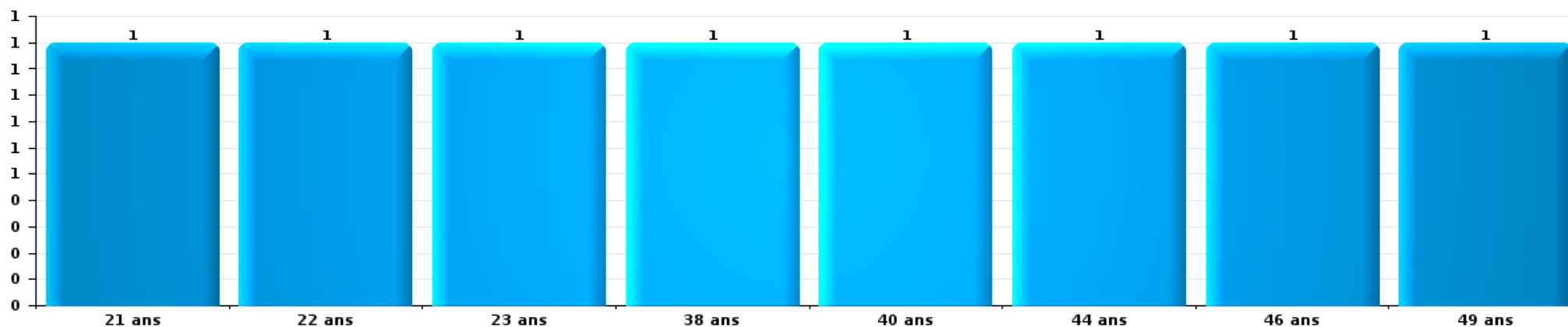
1) Lorsqu'un même suspect a commis plusieurs faits durant la période considérée, il est aussi comptabilisé plusieurs fois, qu'il ait le même âge ou non – 2) Les suspects au-dessous de 14 ans et à partir de 90 ans ne sont pas repris dans le tableau (voir également la note méthodologique)

Fontaine-l'Evêque

2023

Vol et extorsion

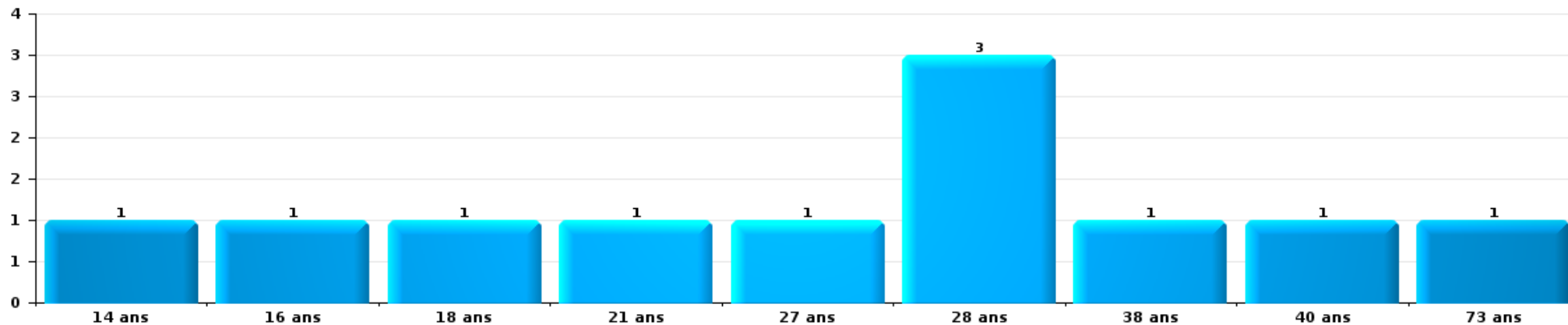
Nombre de suspects-fait par âge (chronologique)





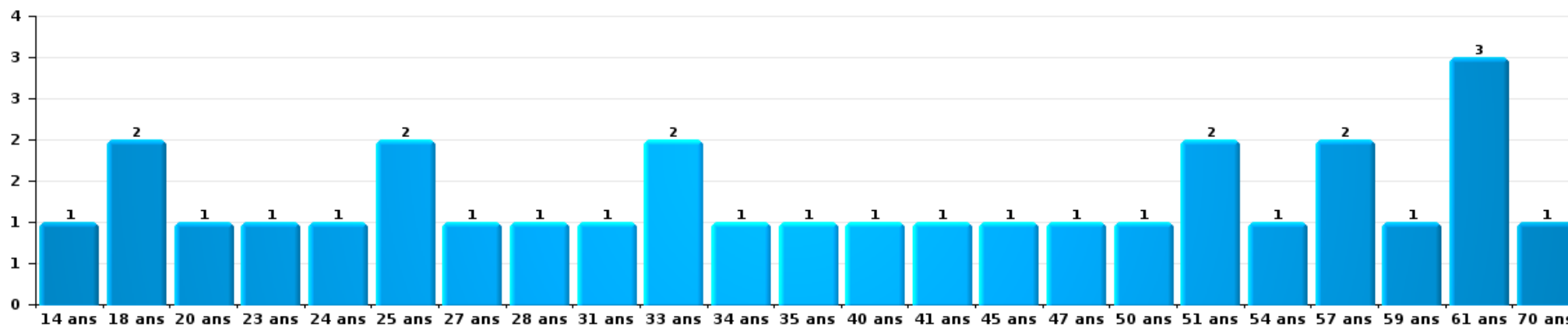
Dégradation de la propriété

Nombre de suspects-fait par âge (chronologique)



Infr. contre l'intégrité physique

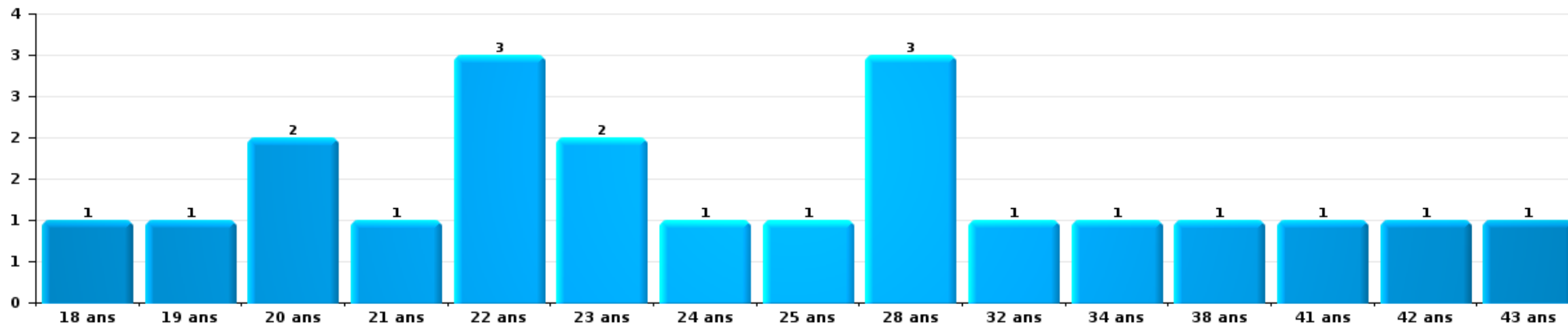
Nombre de suspects-fait par âge (chronologique)





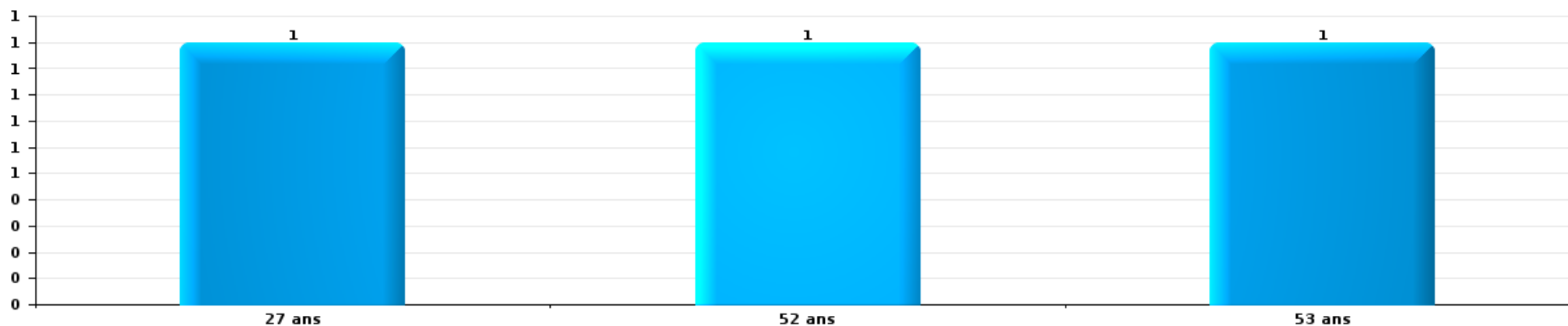
Drogues

Nombre de suspects-fait par âge (chronologique)



Fraude

Nombre de suspects-fait par âge (chronologique)





2.4. Nombre de suspects-fait selon l'âge des suspects identifiés (TOP 5 des figures criminelles)

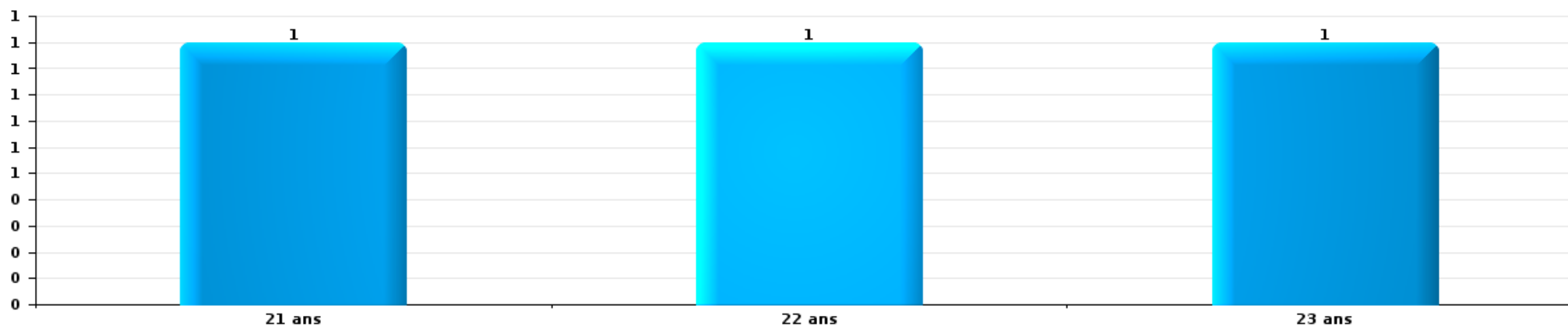
1) Lorsqu'un même suspect a commis plusieurs faits durant la période considérée, il est aussi comptabilisé plusieurs fois, qu'il ait le même âge ou non – 2) Les suspects au-dessous de 14 ans et à partir de 90 ans ne sont pas repris dans le tableau (voir également la note méthodologique)

Fontaine-l'Evêque

2023

Cambrilage dans bâtiment (total)

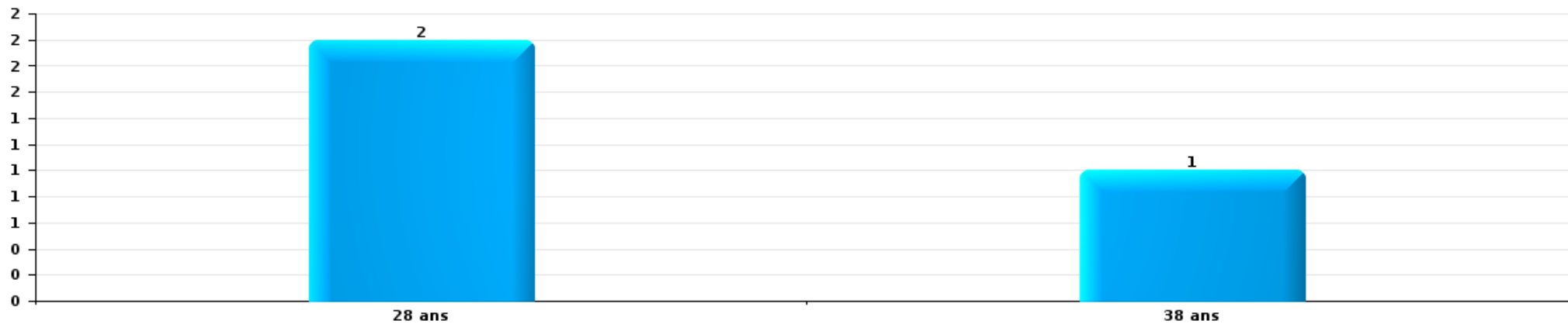
Nombre de suspects-fait par âge (chronologique)





Dégradation de voiture

Nombre de suspects-fait par âge (chronologique)



STATISTIQUES POLICIERES DE CRIMINALITE

LIEU DE PERPETRATION: COMMUNE

Fontaine-l'Evêque

***ANNEXE I: DETAIL PAR CATEGORIE DE DELIT
CODE PENAL***

Infraction Code pénal

Infr. contre l'intégrité physique

			2000	2013	2014	2015	2016	2017	2018	2019	2020	2021	2022	2023
Meurtre	Non spécifié	Acc.	1						1					
		Tent.	1				1							
	Autres	Acc.		2	1					2	1			
		Tent.			2	4	2	4	4			1		1
	Sous-total		4	2	3	4	2	5	7	1	1		1	
Torture et maltraitance	Traitement inhumain	Acc.				1								
	Traitement dégradant	Acc.			1				2	1				
	Sous-total				1	1			2	1				
Coups et/ou blessures vol. en sphère familiale	Entre partenaires ou ex-partenaires	Acc.	9	24	50	52	47	47	49	45	32	42	35	13
	Lors d'un différend familial en général	Inc.	1											
	Par les parents envers un mineur	Acc.	16											
	Envers les parents	Acc.	6	7	2	2	6	4	5	11	7	7	6	1
	Envers d'autres ascendants directs ou collatéraux	Acc.	1	4	2	9	5	4	4	4	4	9	8	
	Sous-total		33	40	57	64	59	60	59	61	45	60	50	14
Coups et/ou blessures vol. hors sphère familiale	Bagarres (=coups réciproques)	Acc.	15	30	11	19	20	33	27	24	34	26	52	11
	Coups envers fonctionnaire de police	Acc.	1	1		4	1	5		1	1	1	2	
	Envers un mineur par une pers. ayant autorité	Acc.	1	3	3	3	8	6	6	1	6	3	4	2
	Envers un mineur qualité de l'auteur inconnue	Acc.	2	4	5	7	10	3	8	4	7	4	6	
	Envers pers. vulnérable par pers. ayant autorité	Acc.							1					
	Envers pers. vulnérable (qualité auteur inconnue)	Acc.		1		1			1	1	1	1		
	Envers un mineur par cohabitant sans rel. Autorité	Acc.										1	3	
	Envers un arbitre de manifestation sportive	Acc.					1	1						
	Coups envers personnel transport public	Acc.		1	1								1	1
	Coups envers personnel autre service public	Acc.					2							
	Coups envers profession médicale	Acc.									1			1
	Coups envers personnel institut d'enseignement	Acc.		1		2		2	2		2	1	2	
	Non spécifié	Acc.	62	77	83	94	88	73	56	44	45	35	52	14
	Tent.	1												
	Sous-total		82	118	103	130	130	123	101	75	97	73	122	28
Abstention coupable	Acc.			1		1		1		1		1	1	
	Sous-total			1		1		1		1		1	1	

Infr. contre l'intégrité physique

			2000	2013	2014	2015	2016	2017	2018	2019	2020	2021	2022	2023
Autres infr. volontaires. c/ l'intégrité phys.	Privation de soins à enfant ou personne vulnérable	Acc.					1	1						
	Délaissement d'enfant ou personne vulnérable	Acc.							2	1		2		
	Administration substances nuisibles	Acc.						1					1	
	Empoisonnement de denrées	Acc.												1
	Entrave méchante à la circulation	Acc.		9	5	4	5	2	5	6	9	1	2	2
	Voies de faits et violences légères	Acc.	2	5	1	1	6	6	4	7	9	4	6	2
	Sous-total		2	14	6	5	12	10	11	14	18	7	9	5
Infr. involontaires contre l'intégrité physique	Homicides involontaires	Acc.	2										1	
	Coups et/ou blessures involontaires	Acc.	17	3	1		1				2		2	
	Morsure de chien	Acc.	4	1	8		3	2	1	3	2		3	1
	Sous-total		23	4	9		4	2	1	3	4		6	1
	Total		144	179	178	205	208	201	181	156	165	141	189	48

Infr. contre la liberté individuelle

		2000	2013	2014	2015	2016	2017	2018	2019	2020	2021	2022	2023
Enlèvement de mineur ou personne vulnérable	Enlèvement parental	Acc.		2	1				1				
	Autre enlèvement	Tent.		2									
		Sous-total		4	1				1				
Détenition par un particulier		Acc.	1		1	1	4	4	3	1		1	
		Sous-total	1	1	1	1	4	4	3	1		1	
		Total	1	4	2	1	4	4	4	1		1	

Infr. contre les mœurs

			2000	2013	2014	2015	2016	2017	2018	2019	2020	2021	2022	2023	
Viol n'ayant pas causé la mort	Victime < 10a	Acc.	1	1	1		3	2	1	3	1	2	2		
	Victime 10a - 14a	Acc.	2		4				1			3	1		
		Tent.							1						
	Victime 14a - 16a	Acc.	2	1								2			
	Victime 16a - 18a	Acc.				1		2	1			1			
	Victime majeure	Acc.	2	1	3	3	2	2	2	6	1	2	2		
		Tent.								1					
	Victime âge inconnu	Acc.			1										
		Sous-total	7	3	9	4	5	6	7	9	2	10	5		
Viol n'ayant pas causé la mort (nvCPS)	Victime < 16a	Acc.											2	3	
	Victime majeure	Acc.											3	1	
		Sous-total											5	4	
Attentat à la pudeur avec violence / menace	Victime < 16a	Acc.		1	1		1	1	4	1	1				
	Victime 16a - 18a	Acc.				1			1			1	1		
	Victime majeure	Acc.		1	2		1		3	1		1			
		Sous-total		2	3	1	2	1	8	2	2	2	1		
Attentat à la pudeur sans violence / menace	Victime < 16a	Acc.	6	4	4	2	5	8	2	1		5	2		
		Tent.	1												
	Victime 16a - 18a	Acc.		1	1	1	2				1		1		
	Victime âge inconnu	Acc.				1				2	1				
	Sous-total	7	5	5	4	7	8	2	3	2	2	5	3		
Attentat à la pudeur non spécifié		Acc.										1			
		Sous-total										1			
Atteinte intégrité sexuelle sans mort (nvCPS)	Victime < 16a	Acc.											2	2	
	Victime majeure	Acc.											1		
		Sous-total											3	2	
Pornographie enfantine	Détention	Acc.				1	1				2	1	1		
	Distribution	Acc.			1	1	3	1	1			1			
	Accès pornographie enfantine via technologie	Acc.				2	1								
	Non spécifié	Acc.		1		3									
		Sous-total		1		1	7	5	1	1	2	2	1		
Pornographie		Acc.						1							
		Sous-total						1							
Incitation à la débauche	Victime mineure	Acc.									2				
		Sous-total									2				
Exploitation de la débauche d'autrui	Victime majeure	Acc.			1										
		Sous-total			1										
Outrage public aux bonnes mœurs	Actions (exhibitionnisme, etc.)	Acc.	3		1	2	3	3		3	3	5	3		
	Ecrits, images, objets	Acc.	2	2				1	1		2	1			
	Exhibitionnisme (nvCPS)	Acc.												3	
		Sous-total	5	2	1	2	3	4	1	3	5	6	3	3	

Infr. contre les mœurs

			2000	2013	2014	2015	2016	2017	2018	2019	2020	2021	2022	2023
Voyeurisme	Observation/enregistrement de nudité ou intimité	Acc.		1		1	1						1	
	Diffusion enregistrement nudité ou intimité	Acc.							1	3	5	2	2	
		Sous-total		1		1	1		1	3	5	2	3	
Diffusion contenu sex. but méchant/lucrat. (nvCPS)	Victime majeure	Acc.											1	
		Sous-total											1	
Grooming (contact par ICT avec mineur < 16 ans)		Acc.						1						
		Sous-total						1						
Grooming offline - sans ICT (nvCPS)	Victime < 16a	Acc.											1	
		Sous-total											1	
		Total	19	14	19	13	25	26	20	21	19	28	26	9

Infr. contre autres valeurs morales et sentiments

			2000	2013	2014	2015	2016	2017	2018	2019	2020	2021	2022	2023
Harcèlement	Harcèlement par téléphone (OLD)	Acc.	2											
		Acc.	6	54	66	73	50	39	43	42	44	37	49	22
	Sous-total	8	54	66	73	50	39	43	42	44	37	49	22	
Violation du secret professionnel		Acc.	1	2	1				1					
		Sous-total	1	2	1				1					
Atteinte à l'honneur	Calomnie et diffamation	Acc.	7	7	6	5	6	14	8	8	12	4	7	2
	Déclaration calomnieuse	Acc.	1	1	3		1	2				1	1	
	Imputation calomnieuse	Acc.			1				1	1				1
	Divulgation méchante	Acc.	1	1		1		1						
	Injures (Délit)	Acc.	1	12	19	19	20	24	18	17	10	6	4	1
	Sous-total	10	21	29	24	28	40	28	26	22	11	12	4	
Vie privée	Violation de domicile par un particulier	Acc.	1	3	4	1	4	2	2	2	6	4	6	1
		Sous-total	1	3	4	1	4	2	2	2	6	4	6	1
Tapage nocturne		Acc.	3	2		2	1			1			2	1
		Sous-total	3	2		2	1			1			2	1
Abus d'informations issues d'un dossier pénal		Acc.					2							
		Sous-total					2							
Violation de communication par particulier		Acc.				1		1					1	
		Sous-total				1		1					1	
Abus faiblesses de personnes		Acc.			1		1					1	2	
		Sous-total			1		1					1	2	
Cyberlokkig (leurre de mineur par ICT)		Acc.									1			
		Sous-total									1			
Occupation bien d'autrui (squatter)	Pénétrer / occuper / séjourner (bien non habité)	Acc.										1	1	
		Sous-total										1	1	
		Total	23	82	101	101	86	82	74	71	73	54	73	28

Infr. relative au statut juridique de l'enfant

			2000	2013	2014	2015	2016	2017	2018	2019	2020	2021	2022	2023
Non-représentation d'enfants	Par les parents	Acc.	12	23	33	24	14	9	14	12	15	8	14	9
	Par une personne qui en a la charge	Acc.				2				1			1	
		Sous-total	12	23	33	24	16	9	14	13	15	8	15	9
Non spécifié		Acc.									1			
		Sous-total									1			
		Total	12	23	33	24	16	9	14	13	16	8	15	9

FPF/DGR/DR1/BIPOL - Statistiques policières de criminalité (date de clôture: 22/09/2023)
 Les données pour les années 2001 jusqu'à 2012 ne sont plus publiées mais restent disponibles sur demande auprès du service BIPOL.
 Les données pour 2023 ne concernent que le 1er trimestre.

Vol et extorsion

				2000	2013	2014	2015	2016	2017	2018	2019	2020	2021	2022	2023
Vol avec circ. aggr.	Avec violence	Acc.	37	16	17	13	15	14	10	10	10	10	8	7	3
		Tent.	10	2	4	5	1	3	1	1	2	1			
	Sans violence	Acc.	275	252	275	264	249	227	242	197	136	128	122		55
		Tent.	122	112	123	96	113	93	89	79	65	57	65		19
Sous-total			444	382	419	378	378	337	342	287	213	194	194	77	
Vol sans circ. aggr.	Avec violence	Acc.	16	14	16	12	12	10	9	9	2	5	2	3	
		Tent.	7		2		3	2	1	1			2		
	Sans violence, Vol à la tire	Acc.	5	5	9	4	5	8	10	6	1	6	8	1	
		Acc.	1	3	1	1	1	1		1		1	1		
	Sans violence, Vol d'usage	Acc.	4	2	2	1		3	2	4		1	2	1	
		Inc.	1												
	Sans violence	Acc.	192	215	188	219	186	153	176	151	107	129	126	25	
		Tent.	2	4	3	5	3	7	3	4	1	7	10		
Sous-total			228	243	221	242	210	184	201	176	111	149	151	30	
Vol non spécifié		Acc.	113	1	1	2		1	2	2	2	2	2		
		Tent.	14					1		1					
	Sous-total	127	1	1	2		2	2	3	2	2	2			
Extorsion		Acc.	1	3	7	5	4	6	6	1	4	1	6		
		Tent.		3	1	5	1	1	1	1	5	1	3		
	Sous-total	1	6	8	10	5	7	7	2	9	2	9			
Total			800	632	649	632	593	530	552	468	335	347	356	107	

Fraude

		2000	2013	2014	2015	2016	2017	2018	2019	2020	2021	2022	2023
Blanchiment d'argent	Acc.		1		1	4				7	3	2	
	Tent.										1		
	Sous-total		1		1	4				7	4	2	
Recel	Recel simple	Acc.	2	6	8	8	6	6	12	6	7	5	3
	Recel qualifié	Acc.	3	2	2	1		2	3	2	1	1	
	Non spécifié	Acc.							1				2
		Tent.	1										
	Sous-total	6	8	10	9	6	8	15	9	8	6	5	
Grivèlerie	Carburant / lubrifiant	Acc.	4	4	1	3	7	2					
	Boissons et aliments	Acc.		1		2							2
	Voiture de location	Acc.				2			4	1			
	Sous-total	4	5	1	7	7	2		4	1		2	
Détournement et destruction frauduleuse	Cel frauduleux	Acc.	87	2	1	2	6	3	8	4	8	5	3
	D'argent, de papiers, etc.	Acc.						1				1	1
	D'objets saisis	Acc.		1									
	Non spécifié	Acc.	2	2						1			
	Sous-total	89	5	1	2	6	4	8	4	9	6	4	2
Escoquerie	Fraude par internet	Acc.		5	10	12	13	20	27	25	40	48	82
		Tent.		1	1	6	2	3	1	1	4	5	3
	Escoquerie sans internet	Acc.		6	7	7	13	5	13	8	10	9	9
		Tent.		3	2	1		3	4	2	5		1
	Non spécifié	Acc.	15										
	Tent.	3											
	Sous-total	18	15	20	26	28	31	45	36	59	62	95	16
Tromperie	Marchandises vendues / travail fourni	Acc.	1				2						
	Monnaies	Acc.	1										
		Sous-total	2				2						
Abus de confiance et infr. apparentées	Abus de confiance	Acc.	13	17	19	15	20	16	18	5	16	16	21
		Tent.								1			
	Abus des faiblesses	Acc.	1		2		3	2	1	2		3	5
	Sous-total	14	17	21	15	23	18	19	8	16	19	26	8
Abus de biens sociaux	Par des sociétés	Acc.											1
	Autres	Acc.							1				2
		Sous-total							1				3
Infr. liées à l'insolvabilité	Par le débiteur	Acc.							1				1
	Non spécifié	Acc.		1	1	1		1	1				
		Sous-total		1	1	1		1	2				1
Insolvabilité frauduleuse		Acc.		1									
		Sous-total		1									
Chèques sans provision		Acc.	2										
		Sous-total	2										

Fraude

			2000	2013	2014	2015	2016	2017	2018	2019	2020	2021	2022	2023
		Total	135	51	55	61	75	65	88	64	100	97	138	26

Dégradation de la propriété

			2000	2013	2014	2015	2016	2017	2018	2019	2020	2021	2022	2023
Incendie volontaire	Dans lieu habité (de jour)	Acc.		1	1	1	1	1					1	
		Tent.							1				1	
	Dans lieu habité (de nuit)	Acc.	1	1	1	1		3			3	2	1	
		Tent.									1			
	Dans lieu habité (moment indéterminé)	Acc.						1						
	Dans un autre lieu (de jour)	Acc.		5	3	2	4	1	5	5	3	1	2	
	Dans un autre lieu (de nuit)	Acc.	4	9	15	20	13	21	32	19	24	5	12	1
	Dans un autre lieu (moment indéterminé)	Tent.				1	1	3	1	1	1			
		Acc.		2	2		2	4	2	2	1		1	
	Tent.	1												
			1											
		Sous-total	6	19	22	24	22	31	44	26	32	9	17	1
Destruction par explosion volontaire	Dans lieu habité (de nuit)	Acc.	1											
	Dans un autre lieu (de nuit)	Acc.					1						1	
		Sous-total	1				1						1	
Incendie involontaire		Acc.	4	7	3	8	3	4	9	8	8	6	8	1
		Sous-total	4	7	3	8	3	4	9	8	8	6	8	1
Destruction, dénaturation, dégradation	Avec circ. aggr.	Inc.	1											
		Acc.	9	2		1	2	1	1	1	1			
	Destruction de biens agricoles	Acc.	1	1				1						
		Acc.	12											1
Non spécifié	Tent.	1												
		Sous-total	24	3		1	2	2	1	1	1		1	
Vandalisme	Sur véhicules	Inc.	2											
		Acc.	35	97	144	98	90	72	85	71	65	71	59	16
	Sur autres biens mobiliers	Acc.	48	15	14	16	20	14	12	11	10	9	24	7
		Tent.	1											
	Graffitis	Acc.		7	4	4	9	9	1	3	4	2	2	1
	Autres détériorations sur biens immobiliers	Inc.	1											
Acc.		41	64	106	64	58	57	47	45	46	32	30	13	
Dégradation de clôture	Acc.	2		15	7	6	6	5	4	4	9	6	2	
		Sous-total	130	183	283	189	183	158	150	134	129	123	121	39
		Total	165	212	308	222	211	195	204	169	170	138	148	41

Infr. contre la Sécurité de l'Etat

		2000	2013	2014	2015	2016	2017	2018	2019	2020	2021	2022	2023
Roi et gouvernement	Tent.			1									
	Sous-total			1									
	Total			1									

Infr. contre la sécurité publique

		2000	2013	2014	2015	2016	2017	2018	2019	2020	2021	2022	2023
Organisation criminelle	Acc.		2					1					
	Sous-total		2					1					
Association de malfaiteurs	Acc.	1	1	1	2	2				1			
	Sous-total	1	1	1	2	2				1			
Evasion de prisonniers	Evasion simple	Acc.			1								
	Non-entrée de congé	Acc.						1			2		
	Non-respect surveillance électronique	Acc.	2				2	1	3	2	3	1	
	Sous-total		2		1		2	2	3	2	5	1	
Menaces	Menace d'attentat	Acc.								1			
	Verbales	Acc.	78	42	45	40	35	40	40	41	22	24	41
		Tent.	1										
	Ecrites	Acc.	5	14	10	16	20	11	15	13	11	10	16
	Par gestes, emblèmes	Acc.	24	27	33	28	16	34	18	19	23	20	25
	Alerte à la bombe	Acc.			1	2	1	1					
	Non spécifié	Tent.	1			1					1		1
	Sous-total	110	83	89	87	72	86	73	73	58	54	83	13
	Total	111	88	90	90	74	88	76	76	61	59	84	13

Infr. contre l'autorité publique

		2000	2013	2014	2015	2016	2017	2018	2019	2020	2021	2022	2023
Violence c/ personnes investies autorité publique	Acc.			2	1	1				1	1	1	
	Sous-total			2	1	1				1	1	1	
Rébellion	Rébellion armée	Acc.			1		1	1	1	1		1	
	Rébellion non armée	Acc.	8	8	9	14	7	3	6	2	6	7	2
	Non spécifié	Acc.				1				1		2	
	Sous-total	8	8	8	10	15	8	4	7	4	6	10	2
Outrages	Acc.	7	14	16	8	7	8	9	6	6	6	7	3
	Sous-total	7	14	16	8	7	8	9	6	6	6	7	3
Autres infractions	Bris de scellés	Acc.	2	2		1		1					
	Sous-total		2	2		1		1					
	Total	15	24	28	19	24	16	14	13	11	13	18	5

Infr. contre la foi publique

			2000	2013	2014	2015	2016	2017	2018	2019	2020	2021	2022	2023
Faux en écritures	Faux en écritures	Acc.	5	10	5	5	11	4	8	4	3	2	7	
		Tent.							1					
	Usage de faux en écrit. et écrit. falsifiées	Acc.	1	8	7	7	7	5	10	5	3	4	9	1
		Sous-total	6	18	12	12	18	9	19	9	6	6	16	1
Usurpation	Immixtion dans fonctions publiques	Acc.	2	1	2			1						
	De fonctions	Acc.									1			
	De titres	Acc.			1									
	De costumes, de décorations, etc.	Acc.							1					
	De nom	Acc.	6	6	4	9	13	6	13	8	20	8	10	3
		Sous-total	8	7	7	9	13	7	14	8	21	8	10	3
Contrefaçon / falsification	Contrefaçon	Acc.	1	3		3	1	1	3	2	1	3	1	
	Falsification	Acc.									1		2	
		Sous-total	1	3		3	1	1	3	2	2	3	3	
Fausses monnaies	Emission	Acc.	1				3							
	Non spécifié	Acc.	2	1										
	Autres	Acc.	12	2			2			1		1	1	
		Sous-total	15	3			5			1		1	1	
Faux en justice	Faux témoignage	Acc.	1		1									
	Fausse déclarations	Acc.	1	1		4	3	1	1	2		1	1	
		Sous-total	2	1	1	4	3	1	1	2		1	1	
		Total	32	32	20	28	40	18	37	22	29	19	31	4



Fontaine-l'Evêque

Infraction Code pénal

Infr. contre la famille

		2000	2013	2014	2015	2016	2017	2018	2019	2020	2021	2022	2023
Abandon de famille	Acc.	2			2	2							
	Sous-total	2			2	2							
Refus du droit aux relations personnelles	Acc.	23	33	36	40	12	17	11	28	14	9	13	7
	Tent.								1				
	Sous-total	23	33	36	40	12	17	11	29	14	9	13	7
Non-acquittement pension alimentaire	Acc.	10	7	1	5		2		6	3	1		1
	Sous-total	10	7	1	5		2		6	3	1		1
Non spécifié	Acc.							1					
	Sous-total							1					
	Total	35	40	37	47	14	19	12	35	17	10	13	8

Criminalité informatique

		2000	2013	2014	2015	2016	2017	2018	2019	2020	2021	2022	2023
Hacking	Acc.		5	3	3	7	5	2	1		1	3	
	Sous-total		5	3	3	7	5	2	1		1	3	
Faux en informatique	Acc.								1		1		
	Sous-total								1		1		
Fraude informatique	Acc.		22	51	37	41	48	21	41	45	58	81	18
	Tent.		4		2		3	2	3	2	2	2	1
	Sous-total		26	51	39	41	51	23	44	47	60	83	19
Sabotage	Acc.						1	2	1				
	Tent.											1	
	Sous-total						1	2	1			1	
	Total		31	54	42	48	57	27	47	47	62	87	19



Exercice illégal de l'autorité publique

		2000	2013	2014	2015	2016	2017	2018	2019	2020	2021	2022	2023
Violation de domicile par fonctionnaire public	Acc.				1								
	Sous-total				1								
Prise d'intérêt	Acc.				1								
	Sous-total				1								
Violation de communication par fonctionnaire	Acc.						1						
	Sous-total						1						
	Total				2		1						

Marchand de sommeil

		2000	2013	2014	2015	2016	2017	2018	2019	2020	2021	2022	2023
Sans circ. aggr.	Acc.		2			2							
	Sous-total		2			2							
	Total		2			2							

Traite des êtres humains

		2000	2013	2014	2015	2016	2017	2018	2019	2020	2021	2022	2023
Exploitation économique	Acc.					1					1		
	Sous-total					1					1		
Production ou diffusion de pornographie enfantine	Acc.									1			
	Sous-total									1			
	Total					1				1	1		

Autres infractions Code pénal

		2000	2013	2014	2015	2016	2017	2018	2019	2020	2021	2022	2023
	Acc.				1								
	Sous-total				1								
	Total				1								



Contravention Code pénal

		2000	2013	2014	2015	2016	2017	2018	2019	2020	2021	2022	2023
Injures (Contravention)	Acc.	14											
	Sous-total	14											
Divagation d'animaux	Acc.	1											
	Sous-total	1											
Autres contraventions CP	Acc.	334	3										
	Sous-total	334	3										
Total		349	3										

STATISTIQUES POLICIERES DE CRIMINALITE

LIEU DE PERPETRATION: COMMUNE

Fontaine-l'Evêque

***ANNEXE II: DETAIL PAR CATEGORIE DE DELIT
LOIS SPECIALES***



Fontaine-l'Evêque

Infraction Lois spéciales

Drogues

			2000	2013	2014	2015	2016	2017	2018	2019	2020	2021	2022	2023
Détention		Acc.	7	15	27	23	35	24	27	33	27	30	27	19
		Sous-total	7	15	27	23	35	24	27	33	27	30	27	19
Usage	Usage en groupe	Acc.	3											
	Usage individuel	Acc.	8											
	Faciliter l'usage	Acc.			1		1	1	1	2			1	
	Désordre, scandale ou danger dans un espace public	Acc.												1
		Sous-total	11		1		1	1	1	2			1	1
Importation et exportation		Acc.	6	2			2	1			1			1
		Sous-total	6	2			2	1			1			1
Fabrication		Acc.		3		1	2	5	6	2	3	1	3	
		Sous-total		3		1	2	5	6	2	3	1	3	
Commerce		Acc.	5	7	9	10	17	12	6	4	5	8	7	1
		Tent.							1					
		Sous-total	5	7	9	10	17	12	7	4	5	8	7	1
Autres		Acc.		1		2		8	1			1	2	
		Sous-total		1		2		8	1			1	2	
		Total	29	28	37	36	57	51	42	41	36	40	40	22



Législation sur les étrangers

		2000	2013	2014	2015	2016	2017	2018	2019	2020	2021	2022	2023
Transmigration illégale	Mariages simulés/blancs sans récompense/contrainte	Acc.		1						1		1	
	Accès au territoire	Acc.			3		5		1	1	9	2	1
	Séjour	Acc.	1	3	8	7	12	5	20	11	5	10	18
	Inscription au registre des étrangers	Acc.	1		1	1	2			3	2	3	2
	Sous-total		2	3	9	11	13	12	20	12	10	21	24
Traite d'êtres humains		Acc.	1										
	Sous-total		1										
Aide au séjour illégal		Acc.				1			1				
	Sous-total					1			1				
Non spécifié		Acc.	1										
	Sous-total		1										
	Total		4	3	9	11	14	12	20	13	10	21	24



Environnement

			2000	2013	2014	2015	2016	2017	2018	2019	2020	2021	2022	2023
Déchets	Transport de déchets	Acc.		2										
	Déchets par professionnel	Acc.			1	1		1		1				
	Déchets par particulier	Acc.		2	5	2	6	7	4	3	6	2	2	
	Déchets par personne indéterminée	Acc.	25											
	Déchets: permis/autorisation	Acc.		1				1				1	1	
	Non spécifié	Acc.	2											
	Sous-total		27	5	6	3	6	9	4	4	6	3	3	
Autres que déchets	Urbanisme	Acc.	3	9	14	6	8	5	1	1	2		1	
	Pollution de l'eau	Acc.								1				
	Pollution du sol	Acc.		1										
	Autres nuisances en matière d'environnement	Acc.	1										1	
	Sous-total		4	10	14	6	8	5	1	2	2		2	
Biodiversité / Faune et flore	Commerce et détention: législation CITES	Acc.			1									
	Bien-être animal	Acc.	5	2	6	3	4	1	3	2		1	3	
	Permis / autorisation animaux	Acc.			1			1						
	Destruction d'animaux	Acc.		1	3	1	2	2	2					
	Sous-total		5	3	11	4	6	4	5	2		1	3	
Non spécifié	Acc.	1												
	Sous-total		1											
	Total		37	18	31	13	20	18	10	8	8	4	8	



Armes et explosifs

			2000	2013	2014	2015	2016	2017	2018	2019	2020	2021	2022	2023
Détention illégale	Arme à feu	Acc.		18	6	8	4	13	15	17	5	3	12	
	Arme blanche ou non à feu	Acc.			6	10	12	19	7	15	7	4	11	1
	Munition	Acc.		1		3	3	5	3	3		1	3	
	Pièces/accessoires	Acc.							1		1		1	
	Non spécifié	Inc.	1											
		Acc.	2						1	1				
	Tent.	1												
	Sous-total		4	19	12	21	19	37	27	36	13	8	27	1
Port / transport illégal	Arme à feu	Acc.		2		3					1		3	
	Arme blanche ou non à feu	Acc.		6	10	10	8	11	2	3	4	5	7	2
	Pièces/accessoires	Acc.		1										
	Non spécifié	Acc.	3											
	Sous-total		3	9	10	13	8	11	2	3	5	5	10	2
Commerce illégal	Arme à feu	Acc.									2			
	Sous-total										2			
Explosifs		Acc.	1		1							1		
	Sous-total		1		1							1		
Autre	Vente par correspondance/internet d'arme à feu	Acc.			1									
	Mesures de sécurité	Acc.		1										
	Stockage	Acc.		1				1					3	
	Non spécifié	Acc.	2											
	Sous-total		2	2	1			1					3	
	Total		10	30	24	34	27	49	29	39	20	14	40	3

FPF/DGR/DR/BIPOL - Statistiques policières de criminalité (date de clôture: 22/09/2023)
 Les données pour les années 2001 jusqu'à 2012 ne sont plus publiées mais restent disponibles sur demande auprès du service BIPOL.
 Les données pour 2023 ne concernent que le 1er trimestre.



Protection de la personne

			2000	2013	2014	2015	2016	2017	2018	2019	2020	2021	2022	2023
Discrimination	Racisme et xénophobie	Acc.	2	1	2	2		1	4	1		1	1	
	Fondée sur son orientation sexuelle (homophobie)	Acc.			1	2					1			
	Autre discrimination	Acc.						1				1		
		Sous-total	2	1	3	4		2	4	1	1	2	1	
Protection de la vie privée		Acc.	1	1	2	1	1			3			1	
		Sous-total	1	1	2	1	1			3			1	
Caméras de surveillance		Acc.				1								
		Sous-total				1								
Droit à l'image		Acc.			2			2	1	1			1	
		Sous-total			2			2	1	1			1	
Non spécifié		Acc.										1	1	
		Sous-total										1	1	
Autres		Acc.	1									1		
		Sous-total	1									1		
		Total	4	2	7	6	1	4	5	5	1	4	4	



Fontaine-l'Evêque

Infraction Lois spéciales

Protection de la jeunesse

		2000	2013	2014	2015	2016	2017	2018	2019	2020	2021	2022	2023
Législation sur l'obligation scolaire	Acc.		1			3				1	1		
	Sous-total:		1			3				1	1		
Législation sur la protection de la jeunesse	Acc.	6	24	15	28	30	34	38	21	27	29	37	6
	Sous-total:	6	24	15	28	30	34	38	21	27	29	37	6
Non spécifié	Acc.	1							1	2			
	Sous-total:	1							1	2			
	Total:	7	25	15	28	33	34	38	22	30	30	37	6



Code pénal social

		2000	2013	2014	2015	2016	2017	2018	2019	2020	2021	2022	2023
Harcèlement au travail	Acc.			1		1	1	4	1	1		1	
	Sous-total:			1		1	1	4	1	1		1	
Travail illégal	Acc.		1										
	Sous-total:		1										
Fraude sociale aux cotisations (travail au noir)	Acc.		2	2		4	7	4	3	7	2	2	
	Sous-total:		2	2		4	7	4	3	7	2	2	
Documents sociaux	Acc.												1
	Sous-total:												1
Sécurité sociale	Acc.		11	9	5	2						1	
	Sous-total:		11	9	5	2						1	
Infr. contre foi publique en droit pénal social	Acc.		2		1			1	2				
	Sous-total:		2		1			1	2				
Escroquerie en droit pénal social	Acc.		2	3	4	4	3	5	4	8	6	3	
	Tent.					1							
	Sous-total:		2	3	4	5	3	5	4	8	6	3	
Autres	Acc.			2						1		1	
	Sous-total:			2						1		1	
	Total:		18	17	10	12	11	14	10	17	8	8	1

Ivresse et alcool

		2000	2013	2014	2015	2016	2017	2018	2019	2020	2021	2022	2023
Ivresse publique	Acc.	3	5	29	19	25	12	22	6	6	9	7	2
	Sous-total:	3	5	29	19	25	12	22	6	6	9	7	2
	Total:	3	5	29	19	25	12	22	6	6	9	7	2



Registre de population

		2000	2013	2014	2015	2016	2017	2018	2019	2020	2021	2022	2023
	Acc.	49	137	118	149	98	66	80	85	72	79	65	13
	Sous-total:	49	137	118	149	98	66	80	85	72	79	65	13
	Total:	49	137	118	149	98	66	80	85	72	79	65	13

Carte d'identité

		2000	2013	2014	2015	2016	2017	2018	2019	2020	2021	2022	2023
Pas en possession	Acc.	2			1			1	1				
	Sous-total:	2			1			1	1				
Refus de présentation	Acc.				1	1							
	Sous-total:				1	1							
Non spécifié	Acc.		1	1									
	Sous-total:		1	1									
Autres	Acc.											1	
	Sous-total:											1	
	Total:	2	1	1	2	1		1	1			1	



Santé publique

		2000	2013	2014	2015	2016	2017	2018	2019	2020	2021	2022	2023
Art de guérir, art infirmier, etc.	Acc.										1		
	Sous-total:										1		
Politique de la santé	Acc.									1			
	Sous-total:									1			
Vente de tabac	Acc.						1						
	Sous-total:						1						
Refus ou négligence respect mesures	Acc.									24	7		
	Sous-total:									24	7		
Non spécifié	Acc.								1	21			
	Sous-total:								1	21			
Autres	Acc.									141	26		
	Sous-total:									141	26		
	Total:						1		1	187	34		

Travail

		2000	2013	2014	2015	2016	2017	2018	2019	2020	2021	2022	2023
Règlement général protection du travail	Acc.	1											
	Sous-total:	1											
Commerce ambulant	Acc.									1	1		
	Sous-total:									1	1		
Fraude sociale aux cotisations (travail au noir)	Acc.		1	1	1	3			1	2	2		
	Sous-total:		1	1	1	3			1	2	2		
Accès à l'exercice d'une profession	Acc.					1							
	Sous-total:					1							
	Total:	1	1	1	1	4			1	3	3		



Protection des revenus publics

		2000	2013	2014	2015	2016	2017	2018	2019	2020	2021	2022	2023
Douane et accises	Acc.					1	2						
	Sous-total:					1	2						
Fraude sociale aux allocations	Acc.							1					
	Tent.		1										
	Sous-total:		1					1					
Fraude TVA	Acc.				1						1		
	Sous-total:				1						1		
Fraude fiscale - impôts sur le revenu	Acc.			1	2					1			
	Sous-total:			1	2					1			
Fraude autres revenus publics	Acc.			1									
	Sous-total:			1									
	Total:		1	1	1	4	2	1		1	1		

Législation économique

		2000	2013	2014	2015	2016	2017	2018	2019	2020	2021	2022	2023
Sociétés	Acc.				2								
	Sous-total:				2								
Autres	Acc.	1											
	Sous-total:	1											
	Total:	1			2								

Pratiques commerciales

		2000	2013	2014	2015	2016	2017	2018	2019	2020	2021	2022	2023
Registre de commerce	Acc.			1	1	1	1			2			
	Sous-total:			1	1	1	1			2			
Autres	Acc.		1										
	Sous-total:		1										
	Total:		1	1	1	1	1			2			



Autres lois spéciales

		2000	2013	2014	2015	2016	2017	2018	2019	2020	2021	2022	2023
Transport	Acc.	1	2		1								
	Sous-total:	1	2		1								
Loteries et jeux de hasard	Acc.	1											
	Sous-total:	1											
Infr. dans le secteur audiovisuel	Acc.							1					
	Sous-total:							1					
Energie	Acc.	2		1									
	Tent.				1								
	Sous-total:	2		1	1								
Infractions Loi police chemins de fer	Acc.			1		4	4					1	
	Sous-total:			1		4	4					1	
Autres	Acc.	2								1			
	Sous-total:	2								1			
Total:		6	2	2	2	4	4	1		1	1		

STATISTIQUES POLICIERES DE CRIMINALITE

LIEU DE PERPETRATION: COMMUNE

Fontaine-l'Evêque

***ANNEXE III: DETAIL
FIGURES CRIMINELLES / PHENOMENES***



Fontaine-l'Evêque

FC Vol moyen de transport

		2000	2013	2014	2015	2016	2017	2018	2019	2020	2021	2022	2023
Vol de voiture	Acc.	85	37	39	41	35	29	35	26	28	21	19	2
	Tent.	36	5	12	9	11	2	5	3	4	4	2	
	Total	121	42	51	50	46	31	40	29	32	25	21	2
Vol de moto	Acc.	3	4	4	3	3	7	1	2	2	1	4	
	Total	3	4	4	3	3	7	1	2	2	1	4	
Carjacking	Acc.	6	3	2	2	2		3	1	1		1	
	Total	6	3	2	2	2		3	1	1		1	
Homejacking	Acc.	1	1	1		2	1					1	
	Total	1	1	1		2	1					1	
Vol dans les garages	Acc.	2	4	3	1	2	1	1	2			4	
	Total	2	4	3	1	2	1	1	2			4	
Vol de vélomoteur	Acc.	9	9	11	9	1	3	7	4	1	1		1
	Tent.				1	1							
	Total	9	9	11	10	2	3	7	4	1	1		1
Vol de vélo	Acc.	6	5	5	7	4	6	7	7	6	3	5	1
	Tent.									1			
	Total	6	5	5	7	4	6	7	7	7	3	5	1



FC Cambriolage

		2000	2013	2014	2015	2016	2017	2018	2019	2020	2021	2022	2023
Cambriolage dans habitation	Acc.	156	123	122	136	151	152	146	100	58	72	78	31
	Tent.	70	67	83	69	72	68	75	60	48	46	55	14
	Total	226	190	205	205	223	220	221	160	106	118	133	45
Cambriolage ds entreprise ou commerce	Acc.	36	17	23	13	13	6	5	15	6	7	3	11
	Tent.	12	7	7	4	10	4		2	4	1	1	
	Total	48	24	30	17	23	10	5	17	10	8	4	11
Cambriolage ds service public ou bâtiment administ	Acc.	10	9	8	16	12	3	12	16	4		4	3
	Tent.	5	6	4	8	2	3	1		1			
	Total	15	15	12	24	14	6	13	16	5		4	3
Cambriolage dans bâtiment (total)	Acc.	202	149	152	165	176	161	163	131	68	79	85	45
	Tent.	87	80	94	81	84	75	76	62	53	47	56	14
	Total	289	229	246	246	260	236	239	193	121	126	141	59

FC Vol autre

		2000	2013	2014	2015	2016	2017	2018	2019	2020	2021	2022	2023
Vol à main armée	Acc.	30	11	15	10	9	10	6	3	7	5	2	3
	Tent.	9	1	2	2	2	3			1	2		
	Total	39	12	17	12	11	13	6	3	8	7	2	3
Vol avec violence sans arme	Acc.	46	22	25	20	23	20	18	18	9	9	12	3
	Tent.	12	3	5	8	3	4	2	2	6		5	
	Total	58	25	30	28	26	24	20	20	15	9	17	3
Vol dans ou sur un véhicule	Acc.	96	75	72	90	53	43	61	47	43	31	33	10
	Tent.	12	9	15	7	14	9	5	5	4	5	3	4
	Total	108	84	87	97	67	52	66	52	47	36	36	14
Vol d'armes et explosifs	Acc.	6	7	11	8	7	10	5	9	2		2	1
	Tent.											1	
	Total	6	7	11	8	7	10	5	9	2		3	1



FC Vol autre

		2000	2013	2014	2015	2016	2017	2018	2019	2020	2021	2022	2023
Arrachage de sac à main	Acc.	19	2	3	4	2	2	1	1			1	
	Tent.	3											
	Total	22	2	3	4	2	2	1	1			1	
Vol à l'arraché	Acc.	23	8	16	7	7	9	3	8	6	2	3	
	Tent.	3	1	2		2						1	
	Total	26	9	18	7	9	9	3	8	6	2	4	
Vol à la tire	Acc.	21	5	9	5	5	9	10	6	2	7	8	1
	Tent.												
	Total	21	5	9	5	5	9	10	6	2	7	8	1
Vol à l'étalage	Acc.	5	9	16	14	27	18	41	9	6	29	9	3
	Tent.					1	3				3	2	
	Total	5	9	16	14	28	21	41	9	6	32	11	3
Vol par ruse	Acc.	39	5	1	6	2	1	3	2		2	4	1
	Tent.	9		1		1	2	1		1	1	1	1
	Total	48	5	2	6	3	3	4	2	1	3	5	2
Vol de métaux	Acc.	4	13	7	11	4	3	10	8	2	4	5	2
	Tent.					1					1	1	
	Total	4	13	7	11	5	3	10	8	2	5	6	2
Vol sur les chantiers	Acc.	22	11	15	4	4	7	3	5	9	4	3	1
	Tent.	1		1	2				2				
	Total	23	11	16	6	4	7	3	7	9	4	3	1
Home-invasion	Acc.							1		1			
	Tent.								1				
	Total							1	1	1			
Vol d'animaux	Acc.	4	4	8	4	3	3	3	2		3		
	Tent.												
	Total	4	4	8	4	3	3	3	2		3		
Vol de cargaison	Acc.			3					2				
	Tent.			1		1	2		1				
	Total			4		1	2		3				



Criminalité ICT

		2000	2013	2014	2015	2016	2017	2018	2019	2020	2021	2022	2023
Fraude de cartes de paiements	Acc.		21	41	29	28	32	13	27	17	20	31	4
	Tent.		1		2					1			
	Total		22	41	31	28	32	13	27	18	20	31	4
Phishing	Acc.									2	2	1	
	Total									2	2	1	
Shouldersurfing	Acc.						1	1	8	1			
	Total						1	1	8	1			

FC Autre

		2000	2013	2014	2015	2016	2017	2018	2019	2020	2021	2022	2023
Violence contre les métiers d'intérêt général	Acc.	1	3	3	7	4	7	2	1	5	4	6	1
	Total	1	3	3	7	4	7	2	1	5	4	6	1
Viol collectif	Acc.						1						
	Total						1						
Graffiti	Acc.		7	4	4	9	9	1	3	4	2	2	1
	Total		7	4	4	9	9	1	3	4	2	2	1
Dégradation de voiture	Acc.	27	96	152	112	90	88	108	82	83	75	68	17
	Tent.	1	1				2	2	1				
	Total	28	97	152	112	90	90	110	83	83	75	68	17
Rixe au couteau	Acc.				2	1	3	1		2	1	3	1
	Tent.				1		1	1					
	Total				3	1	4	2		2	1	3	1

PH Violence intrafamiliale (VIF)

		2000	2013	2014	2015	2016	2017	2018	2019	2020	2021	2022	2023
VIF: physique, dans le couple	Acc.	9	27	54	54	51	50	53	50	35	49	42	14
	Tent.											1	
	Total	9	27	54	54	51	50	53	50	35	49	43	14



PH Violence intrafamiliale (VIF)

		2000	2013	2014	2015	2016	2017	2018	2019	2020	2021	2022	2023
VIF: physique, envers des descendants	Acc.	6	11	8	6	11	8	8	19	9	13	10	4
	Tent.				1								
	Total	6	11	8	7	11	8	8	19	9	13	10	4
VIF: physique, envers d'autres membres	Acc.	17	18	13	12	11	11	8	10	10	13	19	3
	Inc.	1											
	Total	18	18	13	12	11	11	8	10	10	13	19	3
VIF: sexuelle, dans le couple	Acc.									1	1		
	Total									1	1		
VIF: sexuelle, envers des descendants	Acc.	7	1	2	1	4	4	1			1	2	
	Total	7	1	2	1	4	4	1			1	2	
VIF: sexuelle, envers d'autres membres	Acc.						1						
	Total						1						
VIF: psychique, dans le couple	Acc.	35	60	78	72	28	32	31	48	37	21	33	19
	Tent.								1				
	Total	35	60	78	72	28	32	31	49	37	21	33	19
VIF: psychique, envers des descendants	Acc.			1	2	3	3	2	1		1	1	1
	Total			1	2	3	3	2	1		1	1	1
VIF: psychique, envers d'autres membres	Acc.		1	1	3	3	3		8	1		8	2
	Total		1	1	3	3	3		8	1		8	2
VIF: économique, dans le couple	Acc.		4	5	1	1	3	4	2	2	2	4	2
	Total		4	5	1	1	3	4	2	2	2	4	2
VIF: économique, envers des descendants	Acc.					2	2	2	1		1		
	Total					2	2	2	1		1		
VIF: économique, envers d'autres membres	Acc.	13	8	3	10	7	5	3	11	4	2	2	4
	Tent.	1											
	Total	14	8	3	10	7	5	3	11	4	2	2	4



PH Hormones et dopage

	2000	2013	2014	2015	2016	2017	2018	2019	2020	2021	2022	2023
Dopage humain Acc.								1			1	
Total								1			1	

PH Drogues

	2000	2013	2014	2015	2016	2017	2018	2019	2020	2021	2022	2023
Vente de cocaïne Acc.		2	1	2	4	1	5	1	1	4	3	
Total		2	1	2	4	1	5	1	1	4	3	

	2000	2013	2014	2015	2016	2017	2018	2019	2020	2021	2022	2023
Vente de drogues synthétiques Acc.						1						
Total						1						

	2000	2013	2014	2015	2016	2017	2018	2019	2020	2021	2022	2023
Production de cannabis (culture) Acc.		3		1	2	4	4			1	3	
Total		3		1	2	4	4			1	3	

	2000	2013	2014	2015	2016	2017	2018	2019	2020	2021	2022	2023
Vente de cannabis en grande quantité Acc.		1									1	
Total		1									1	

	2000	2013	2014	2015	2016	2017	2018	2019	2020	2021	2022	2023
Vente-traffic d'héroïne Acc.		1			1		2				1	
Total		1			1		2				1	

PH Trafic d'armes

	2000	2013	2014	2015	2016	2017	2018	2019	2020	2021	2022	2023
Commerce et production d'arme à feu et mun. Acc.			1						2			
Total			1						2			

PH Traite des êtres humains

	2000	2013	2014	2015	2016	2017	2018	2019	2020	2021	2022	2023
TEH - exploitation économique Acc.					1					1		
Total					1					1		

	2000	2013	2014	2015	2016	2017	2018	2019	2020	2021	2022	2023
TEH - exploitation sexuelle Acc.			1						1			
Total			1						1			

PH Violence dans l'espace public

	2000	2013	2014	2015	2016	2017	2018	2019	2020	2021	2022	2023
Violence physique (transport public) Acc.	1	4	1	2	2	2	3	2	1	1	5	

FPF/DGR/DRI/BIPOL - Statistiques policières de criminalité (date de clôture: 22/09/2023)
 Les données pour les années 2001 jusqu'à 2012 ne sont plus publiées mais restent disponibles sur demande auprès du service BIPOL.
 Les données pour 2023 ne concernent que le 1er trimestre.



PH Violence dans l'espace public

		2000	2013	2014	2015	2016	2017	2018	2019	2020	2021	2022	2023
Tent.				1									
Total		1	4	2	2	2	2	3	2	1	1	5	
Violence physique (voie publique)		Acc.	67	62	73	69	74	55	44	36	39	67	13
		Tent.		2	2	1	3	3					
Total		47	67	64	75	70	77	58	44	36	39	67	13
Violence physique (autre endroit public)		Acc.	3	5	4	6	5	3	2	2	2	1	
		Tent.				1							
Total		3	3	5	4	7	5	3	2	2	2	1	
Violence physique (endroit accessible au public)		Acc.	11	3	10	14	9	17	4	2	5	6	5
		Inc.	1										
		Tent.	3					1					
Total		15	3	10	14	9	17	5	2	5	6	6	5
Violence sexuelle (transport public)		Acc.	2			1		4	1	3			
		Total	2			1		4	1	3			
Violence sexuelle (voie publique)		Acc.	4	1	1	2	3	1	2	2	1	4	3
		Total	4	1	1	2	3	1	2	2	1	4	3
Violence sexuelle (autre endroit public)		Acc.	1				1						1
		Total	1				1						1
Violence sexuelle (endroit accessible au public)		Acc.	1		2	1		1	1		2	6	
		Total	1		2	1		1	1		2	6	
Violence psychique (transport public)		Acc.		1	3	2			1		2	3	
		Total		1	3	2			1		2	3	
Violence psychique (voie publique)		Acc.	64	47	58	64	43	51	51	36	40	26	43
		Tent.	1						1				
Total		65	47	58	64	43	51	51	37	40	26	43	10
Violence psychique (autre endroit public)		Acc.	2	6	8	10	6	8	4		5	3	1
		Total	2	6	8	10	6	8	4		5	3	1



PH Violence dans l'espace public

		2000	2013	2014	2015	2016	2017	2018	2019	2020	2021	2022	2023
Violence psychique (endroit accessible au public)	Acc.	17	4	11	8	5	7	7	6	13	5	5	5
	Tent.	1											
	Total	18	4	11	8	5	7	7	6	13	5	5	5
Vol à main armée (transport public)	Acc.			1			3	1		1			
	Tent.	1											
	Total	1		1			3	1		1			
Vol à main armée (voie publique)	Acc.	6	5	4	2	3	1	2	2	4		1	
	Tent.	1					1			1	2		
	Total	7	5	4	2	3	2	2	2	5	2	1	
Vol à main armée (autre endroit public)	Acc.			1									
	Total			1									
Vol à main armée (endroit accessible au public)	Acc.	14	3	4	5	2	5	1		1	2		2
	Tent.	6	1	2		1	1						
	Total	20	4	6	5	3	6	1		1	2		2
Vol avec violence sans arme (transport public)	Acc.	1	1	1	1			1					1
	Tent.	2											
	Total	3	1	1	1	1		1					1
Vol avec violence sans arme (voie publique)	Acc.	17	13	14	13	15	12	6	11	6	3	4	1
	Tent.	3	3	4	3	1	2		1	3		2	
	Total	20	16	18	16	16	14	6	12	9	3	6	1
Vol avec violence sans arme (autre endroit public)	Acc.	1								1	1		
	Tent.						1						
	Total	1					1			1	1		
Vol avec violence sans arme (endr. acces. au pub.)	Acc.	18	3	5	1	3	3	5	3	1	3	3	
	Tent.	3			1			1				1	
	Total	21	3	5	2	3	3	6	3	1	3	4	



PH Autre

		2000	2013	2014	2015	2016	2017	2018	2019	2020	2021	2022	2023
Faux policiers	Acc.		2		1								
	Tent.	1		1			1						
	Total	1	2	1	1		1						
Cyberharcèlement	Acc.	2	6	11	6	11	4	15	5	11	5	13	3
	Total	2	6	11	6	11	4	15	5	11	5	13	3
Fraude à l'identité	Acc.	7	8	5	9	13	7	15	9	20	9	13	3
	Tent.										1		
	Total	7	8	5	9	13	7	15	9	20	10	13	3

STATISTIQUES POLICIERES DE CRIMINALITE

LIEU DE PERPETRATION: COMMUNE

Fontaine-l'Evêque

***ANNEXE IV: FAITS ENREGISTRES
NON CRIMINELS***



Fontaine-l'Evêque

Faits non criminels

Maladies / Décès / Disparition

	2000	2013	2014	2015	2016	2017	2018	2019	2020	2021	2022	2023
Suicide	8	14	8	11	9	4	9	16	4	7	17	2
Personne malade	5	6	5	11	9	7	7	12	8	9	8	7
Décès suspect	1	1	1		2	3	1	1	2	2	2	1
Décès naturel	4	4	4	4	4	3	6	6	3	3	2	2
Disparition (personne disparue)	6	5	3	5	7	5	8	9	4	5	8	3
Accident (sauf roulage)	1	1		2	1			2	3	2	3	
Cadavre non identifié					1							
Total	25	31	21	33	33	22	31	46	24	28	40	15

Appels

	2000	2013	2014	2015	2016	2017	2018	2019	2020	2021	2022	2023
Alarme	2	1		1					1			
Appels	11	2	3	1	2	1	1	1	1	1		
Total	13	3	3	2	2	1	1	1	2	1		

Problèmes sociaux

	2000	2013	2014	2015	2016	2017	2018	2019	2020	2021	2022	2023
Différends familiaux	92	24	18	20	23	17	19	12	15	21	18	6
Différend (pas de coups)	12	18	24	22	13	19	20	26	20	24	19	6
Affaire civile	6	2	8	11	5	2	2	1	3		1	
Protection de la jeunesse	22	45	34	37	29	61	55	24	24	33	34	2
Autres	4	2		2	3	1	2	2	2			1
Total	136	91	84	92	73	100	98	65	64	78	72	15



Catastrophes

	2000	2013	2014	2015	2016	2017	2018	2019	2020	2021	2022	2023
Dégâts tempête								1				
Autres	1											
Total	1							1				

Ordre public

	2000	2013	2014	2015	2016	2017	2018	2019	2020	2021	2022	2023
Troubles		2	2	2	1	1	4	1	1	1		1
Total		2	2	2	1	1	4	1	1	1		1

Agissements suspects

	2000	2013	2014	2015	2016	2017	2018	2019	2020	2021	2022	2023
	33	26	30	22	15	17	21	12	4	10	8	
Total	33	26	30	22	15	17	21	12	4	10	8	

Objets trouvés

	2000	2013	2014	2015	2016	2017	2018	2019	2020	2021	2022	2023
		4	2	7	4	6	7	4	5	3	2	1
Total		4	2	7	4	6	7	4	5	3	2	1

Objets perdus

	2000	2013	2014	2015	2016	2017	2018	2019	2020	2021	2022	2023
	16	363	324	307	276	317	333	307	232	274	272	73
Total	16	363	324	307	276	317	333	307	232	274	272	73



Autres non-infractions

	2000	2013	2014	2015	2016	2017	2018	2019	2020	2021	2022	2023
Ordonnance de capture						1	1					
Non-respect des conditions					1			1	1	4	5	
Procès-verbal d'information	18	26	12	25	23	24	26	34	22	20	14	2
Notification		15	21	31	31	30	29	28	40	33	33	20
Dégradation involontaire câbles (non-télécom)		1		1	1							
Demande signalement surveillance électronique										2	3	2
Fonction de contrôle armes		2	1	1	2	1	1	6	6	4	4	1
Autres non infractions	9											
Total	27	44	34	58	58	56	57	69	69	63	59	25