

STATISTIQUES POLICIERES DE CRIMINALITE

LIEU DE PERPETRATION: COMMUNE

Flobecq

2000 - Trimestre 1 2023

Police fédérale - DGRIDRIIBIPOL

STATISTIQUES POLICIERES DE CRIMINALITE

LIEU DE PERPETRATION: COMMUNE

Flobecq

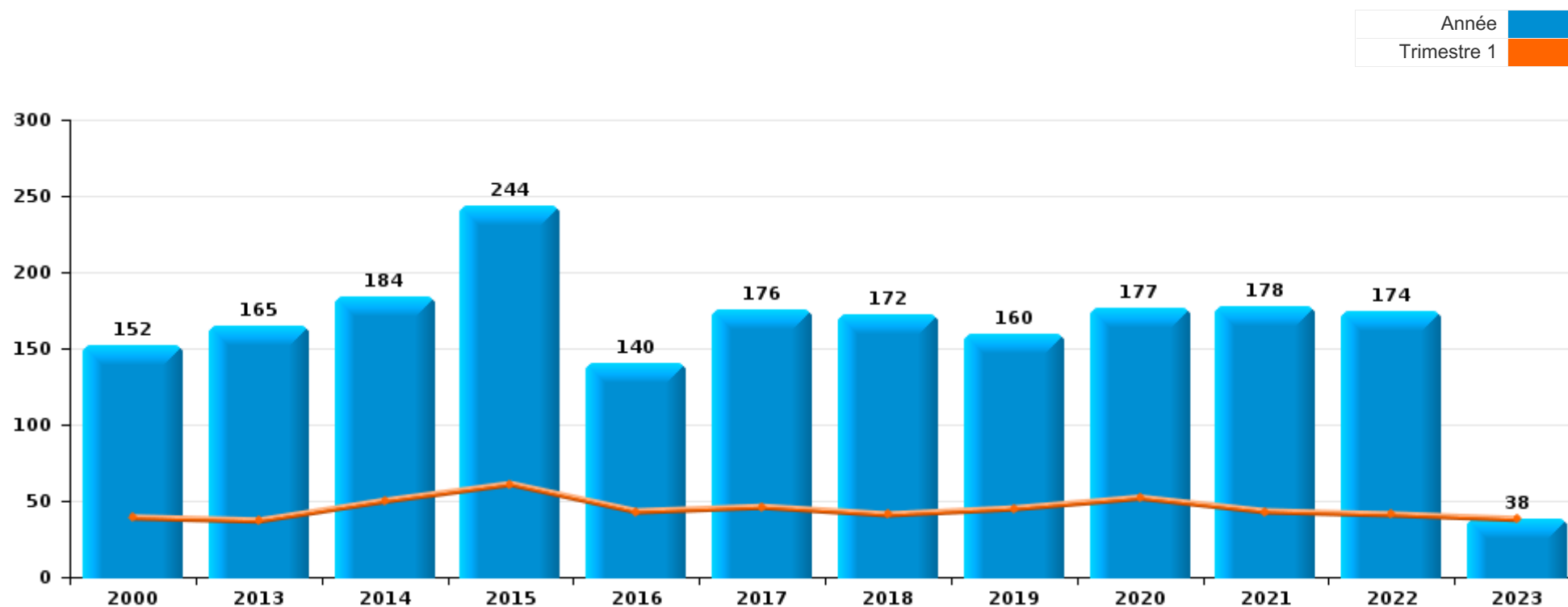
PARTIE I : INFRACTIONS JUDICIAIRES

CRIMINALITE ENREGISTREE COMMISE AU NIVEAU DE LA COMMUNE



Flobecq

	2000	2013	2014	2015	2016	2017	2018	2019	2020	2021	2022	2023
Nombre total des délits	152	165	184	244	140	176	172	160	177	178	174	38



FPF/DGR/DRI/BIPOL - Statistiques policières de criminalité (date de clôture: 22/09/2023)

Les données pour les années 2001 jusqu'à 2012 ne sont plus publiées mais restent disponibles sur demande auprès du service BIPOL.

Les données pour 2023 ne concernent que le 1er trimestre.



Flobecq

	2000	2013	2014	2015	2016	2017	2018	2019	2020	2021	2022	2023
Vol et extorsion	50	48	56	60	33	33	36	38	21	26	27	10
Dégradation de la propriété	24	27	25	43	21	35	24	16	23	35	21	4
Infr. contre l'intégrité physique	8	16	23	22	10	20	25	14	12	30	20	5
Fraude	29	8	8	14	18	15	9	14	16	17	10	3
Infr. contre autres valeurs morales et sentiments	4	15	17	15	17	8	16	8	16	12	16	4
Infr. contre la sécurité publique	4	5	11	13	4	6	13	12	7	13	11	3
Drogues	9	2	2	8	2	15	12	8	8	3	5	1
Environnement	3	7	9	13	6	7	3	2	4	6	11	
Registre de population	1	3	6	6	7	5	6	5	10	2	4	2
Armes et explosifs	5	1	5	5	3	5	7	9	3	8	5	
Infr. contre la famille	1	7	3	22	5	7	1	2	1	1	2	1
Criminalité informatique		2	2	4	2	1	2	7	5	8	12	3
Infr. contre la foi publique	3		4	5		4	5	3	2	3	6	1
Santé publique						1		1	34			
Infr. contre les mœurs	1	1	2	2	1	4	4	6	5	6	3	
Protection de la jeunesse		8	5	4		1	3	3	2	1	7	1
Infr. contre l'autorité publique	3	1	1	3	6	2		1	3	1	1	
Infr. relative au statut juridique de l'enfant	2	8	1		1	1		3	2			
Législation sur les étrangers		2		1	1	2	1	1		1	8	
Protection de la personne	1		2	1	2	1	1	1	1	2		
Ivresse et alcool		2	1	2	1			2		1	2	
Autres lois spéciales	2			1			1		1			
Code pénal social						1	1	3				
Contravention Code pénal	2							1	1			
Exercice illégal de l'autorité publique											3	
Pratiques commerciales		1				1						
Travail		1				1						
Carte d'identité										1		
Infr. contre la liberté individuelle							1					
Infr. contre la Sécurité de l'Etat							1					
Protection des revenus publics			1									
Sécurité privée										1		
Sous-total	152	165	184	244	140	176	172	160	177	178	174	38
Contravention règlement policier local						1	3				2	2
Sous-total						1	3				2	2
Total	152	165	184	244	140	177	175	160	177	178	176	40

FPF/DGR/DRI/BIPOL - Statistiques policières de criminalité (date de clôture: 22/09/2023)

Les données pour les années 2001 jusqu'à 2012 ne sont plus publiées mais restent disponibles sur demande auprès du service BIPOL.

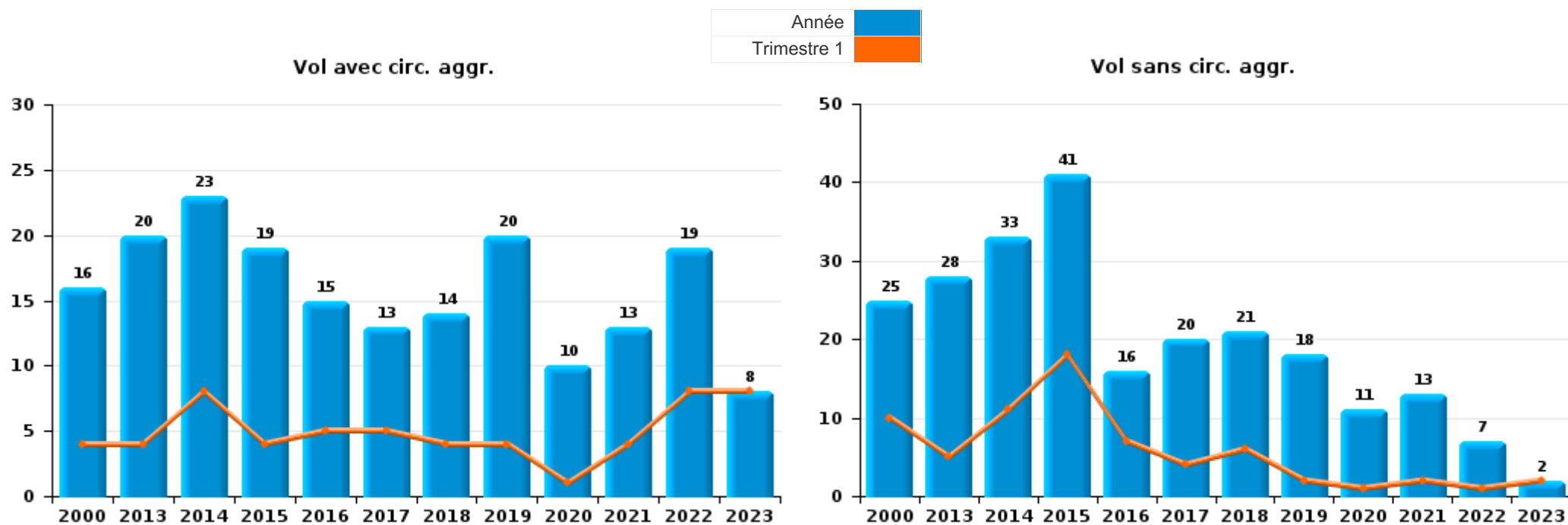
Les données pour 2023 ne concernent que le 1er trimestre.



I.1. Catégorie des infractions : Vol et extorsion (top 5 des infractions au niveau national 2022)

Flobecq

	2000	2013	2014	2015	2016	2017	2018	2019	2020	2021	2022	2023
Vol sans circ. agr.	25	28	33	41	16	20	21	18	11	13	7	2
Vol avec circ. agr.	16	20	23	19	15	13	14	20	10	13	19	8
Vol non spécifié	9				1							
Extorsion					1		1				1	
Total	50	48	56	60	33	33	36	38	21	26	27	10



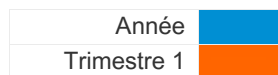
PPF/DGR/DRI/BIPOL - Statistiques policières de criminalité (date de clôture: 22/09/2023)
 Les données pour les années 2001 jusqu'à 2012 ne sont plus publiées mais restent disponibles sur demande auprès du service BIPOL.
 Les données pour 2023 ne concernent que le 1er trimestre.



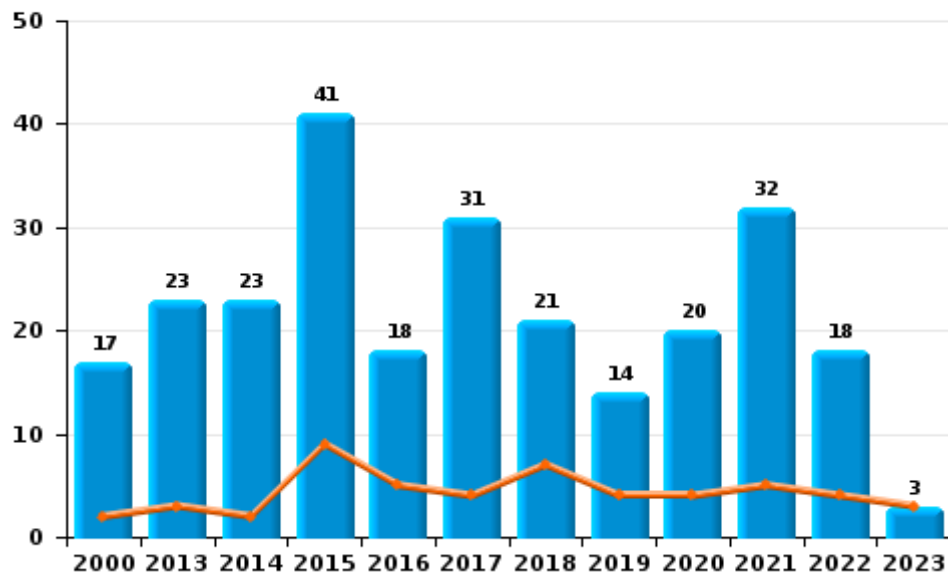
I.2. Catégorie des infractions : Dégradation de la propriété (top 5 des infractions au niveau national 2022)

Flobecq

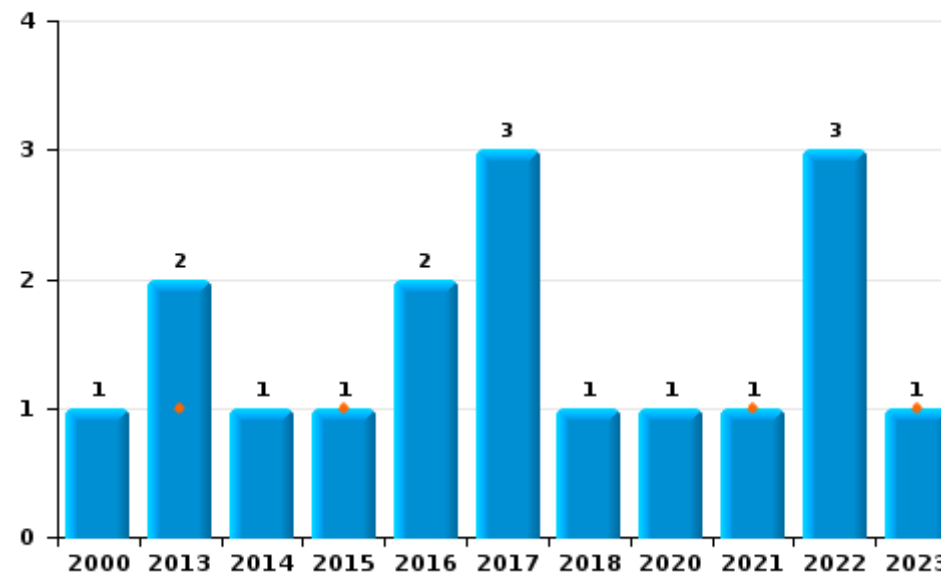
	2000	2013	2014	2015	2016	2017	2018	2019	2020	2021	2022	2023
Vandalisme	17	23	23	41	18	31	21	14	20	32	18	3
Destruction, dénaturaion, dégradation	6	2	1	1	1	1	2	2	2	2		
Incendie involontaire	1	1		1	2	2	1				3	1
Incendie volontaire		1	1			1			1	1		
Total	24	27	25	43	21	35	24	16	23	35	21	4



Vandalisme



Incendie

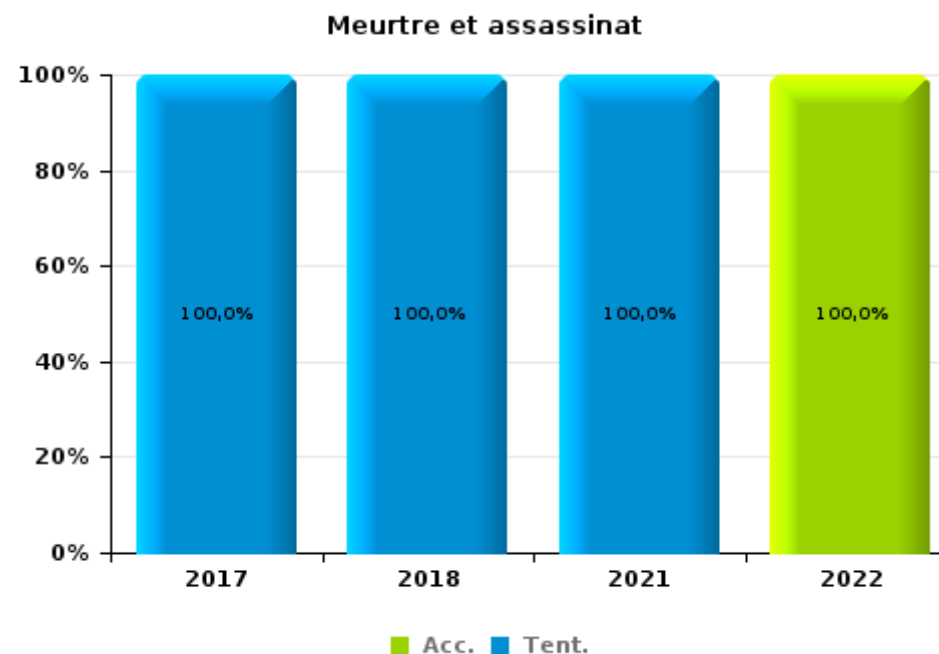
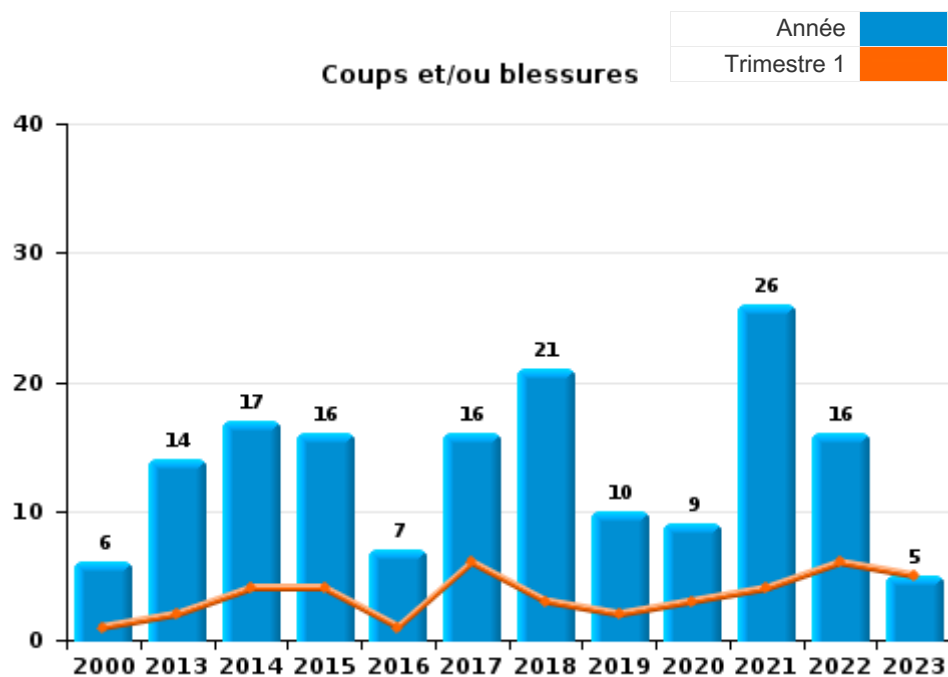




I.3. Catégorie des infractions : Infr. contre l'intégrité physique (top 5 des infractions au niveau national 2022)

Flobecq

	2000	2013	2014	2015	2016	2017	2018	2019	2020	2021	2022	2023
Coups et/ou blessures	6	14	17	16	7	16	21	10	9	26	16	5
Autres	2	2	6	6	3	2	3	4	3	3	3	
Meurtre et assassinat						2	1			1	1	
Total	8	16	23	22	10	20	25	14	12	30	20	5





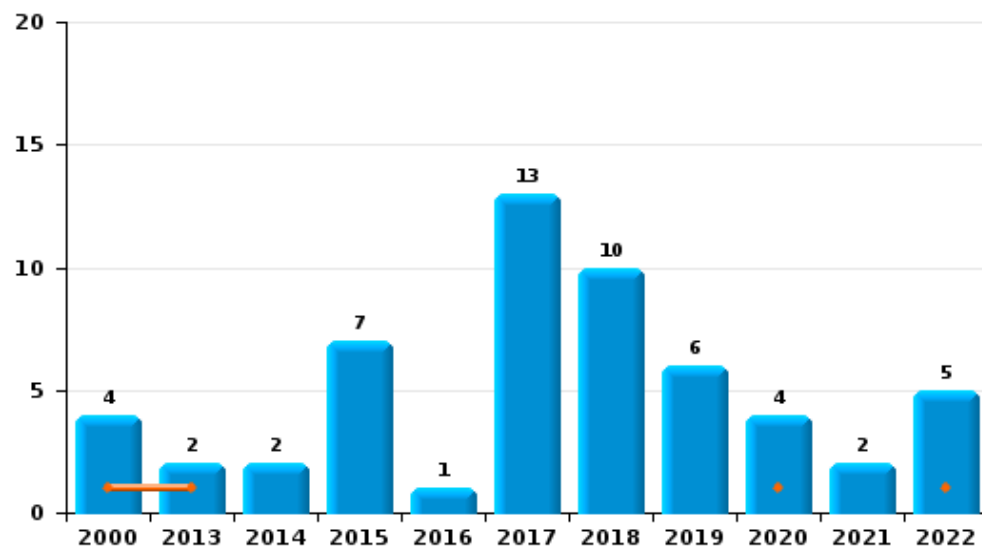
I.4. Catégorie des infractions : Drogues (top 5 des infractions au niveau national 2022)

Flobecq

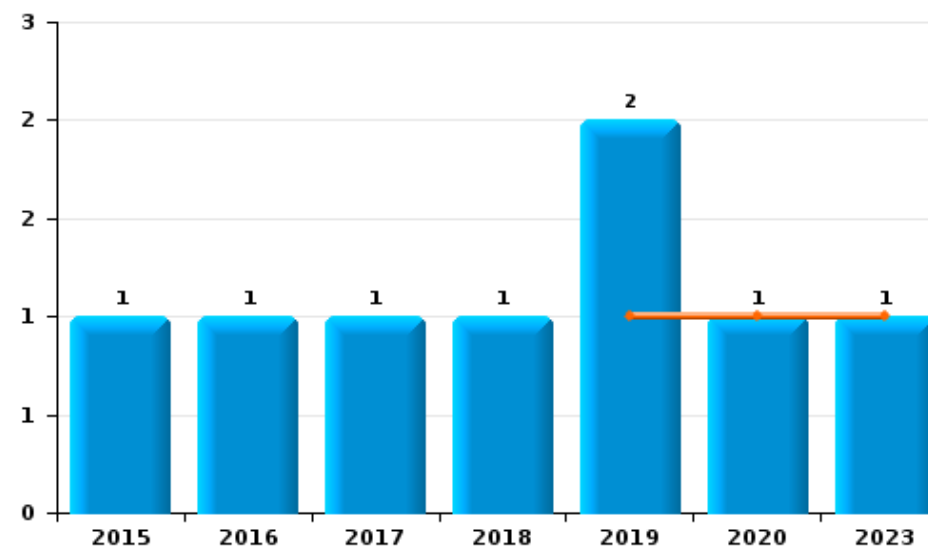
	2000	2013	2014	2015	2016	2017	2018	2019	2020	2021	2022	2023
Détention	4	2	2	7	1	13	10	6	4	2	5	
Commerce				1	1	1	1	2	1			1
Usage	5											
Fabrication						1			1	1		
Importation et exportation							1		1			
Autres									1			
Total	9	2	2	8	2	15	12	8	8	3	5	1



Détention



Commerce





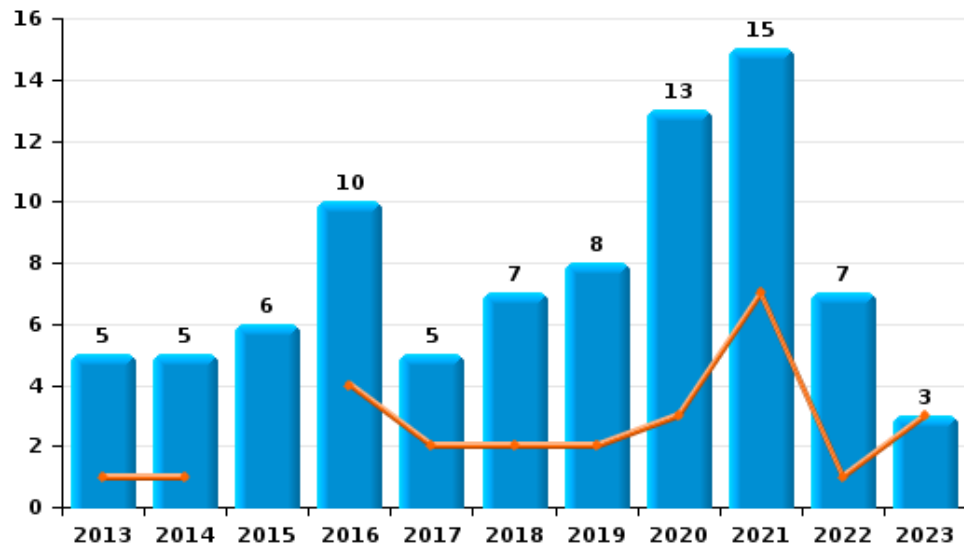
I.5. Catégorie des infractions : Fraude (top 5 des infractions au niveau national 2022)

Flobecq

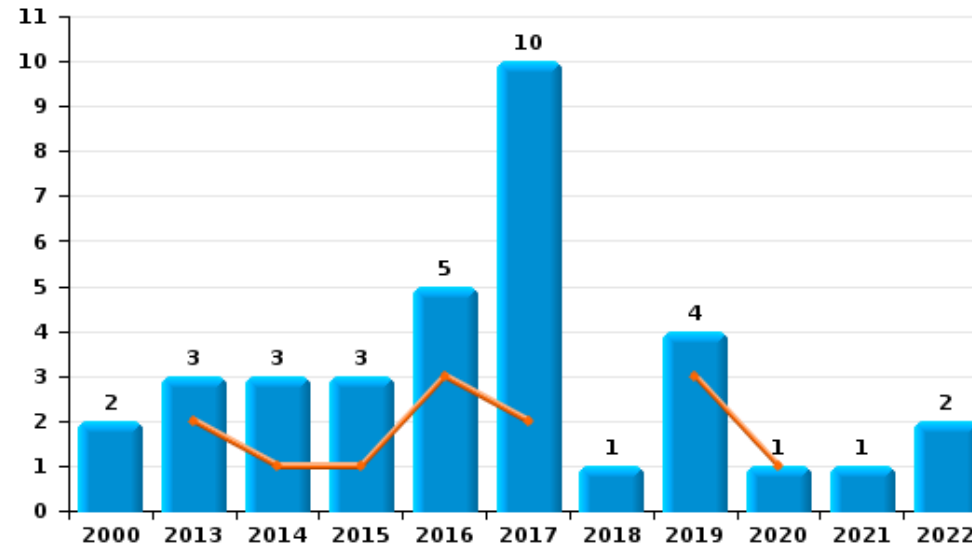
	2000	2013	2014	2015	2016	2017	2018	2019	2020	2021	2022	2023
Escoquerie		5	5	6	10	5	7	8	13	15	7	3
Abus de confiance et infr. apparentées	2	3	3	3	5	10	1	4	1	1	2	
Détournement et destruction frauduleuse	26							1	1			
Fraudes: Autres	1			2			1		1		1	
Recel				2	1			1		1		
Infr. liées à l'insolvabilité				1	2							
Total	29	8	8	14	18	15	9	14	16	17	10	3



Escoquerie



Abus de confiance et infr. apparentées



STATISTIQUES POLICIERES DE CRIMINALITE

LIEU DE PERPETRATION: COMMUNE

Flobecq

PARTIE II : FIGURES CRIMINELLES / PHENOMENES



Flobecq

FC Vol moyen de transport

	2000	2013	2014	2015	2016	2017	2018	2019	2020	2021	2022	2023
Vol de voiture	4	1	2	1	2	1		1	1	1		
Carjacking		1										
Vol de vélomoteur	3											
Vol de vélo	2		1		2	1				3		

FC Cambriolage

	2000	2013	2014	2015	2016	2017	2018	2019	2020	2021	2022	2023
Cambriolage dans habitation	11	12	12	9	12	11	5	17	5	7	12	8
Cambriolage ds entreprise ou commerce	1	5	2	1	2	1	6	1	2	1	1	
Cambriolage ds service public ou bâtiment administ	1	1	1	1	1		1			1		
Cambriolage dans bâtiment (total)	13	18	15	11	15	12	12	18	7	9	13	8

FC Vol autre

	2000	2013	2014	2015	2016	2017	2018	2019	2020	2021	2022	2023
Vol à main armée			1	1			1			1		
Vol avec violence sans arme	1	2		2	1		1	1		1	1	
Vol dans ou sur un véhicule	7	4	9	12	1	1	2	3	4	2	5	
Vol d'armes et explosifs			1			2		2	1			
Arrachage de sac à main				1								
Vol à l'arraché				1								
Vol à la tire		2	1								1	
Vol par ruse	1	3	1	2			1	1				
Vol de métaux			1							1		
Vol sur les chantiers		1	2	3	1	1						
Home-invasion										1		
Vol d'animaux			1	1	2							



Criminalité ICT

	2000	2013	2014	2015	2016	2017	2018	2019	2020	2021	2022	2023
Fraude de cartes de paiements	1	1	1	2			1	1	1			
Phishing		1		1				1	1	5	3	
Skimming							1					

FC Autre

	2000	2013	2014	2015	2016	2017	2018	2019	2020	2021	2022	2023
Violence contre les métiers d'intérêt général		1		1	1					1	1	
Graffiti		4		2						1		
Dégradation de voiture	4	11	3	15	6	10	7	6	11	17	7	2

PH Violence intrafamiliale (VIF)

	2000	2013	2014	2015	2016	2017	2018	2019	2020	2021	2022	2023
VIF: physique, dans le couple		4	6	7		6	7	1	3	11	6	4
VIF: physique, envers des descendants	1		1						1			
VIF: physique, envers d'autres membres	3	1			1							
VIF: sexuelle, envers des descendants						1	1					
VIF: sexuelle, envers d'autres membres							1					
VIF: psychique, dans le couple	3	12	4	19	7	8	1	6	3	2	3	1
VIF: psychique, envers d'autres membres					1		1					
VIF: économique, dans le couple		1		3				1	2	2		2
VIF: économique, envers d'autres membres		3	1	5	1		1					

PH Drogues

	2000	2013	2014	2015	2016	2017	2018	2019	2020	2021	2022	2023
Vente de cocaïne				1		1	1	1				
Vente de drogues synthétiques					1		1					
Production de cannabis (culture)									1	1		



PH Trafic d'armes

	2000	2013	2014	2015	2016	2017	2018	2019	2020	2021	2022	2023
Commerce et production d'arme à feu et mun.										1		

PH Violence dans l'espace public

	2000	2013	2014	2015	2016	2017	2018	2019	2020	2021	2022	2023
Violence physique (voie publique)	3	4	7	5	2	5	9	3	2	2	8	
Violence physique (autre endroit public)								1			1	
Violence physique (endroit accessible au public)	1	3		3	2	3	2	1		4	2	
Violence sexuelle (voie publique)	1											
Violence sexuelle (autre endroit public)				1					1			
Violence sexuelle (endroit accessible au public)		1		1		1				1		
Violence psychique (transport public)											1	
Violence psychique (voie publique)	4	1	9	7	4		1	3	4	1	7	
Violence psychique (autre endroit public)		2	1	4	1			1	1	1	1	
Violence psychique (endroit accessible au public)	1	1		1		1	3	2		1		
Vol à main armée (endroit accessible au public)							1					
Vol avec violence sans arme (voie publique)		1		1						1		
Vol avec violence sans arme (endr. acces. au pub.)				1								

PH Autre

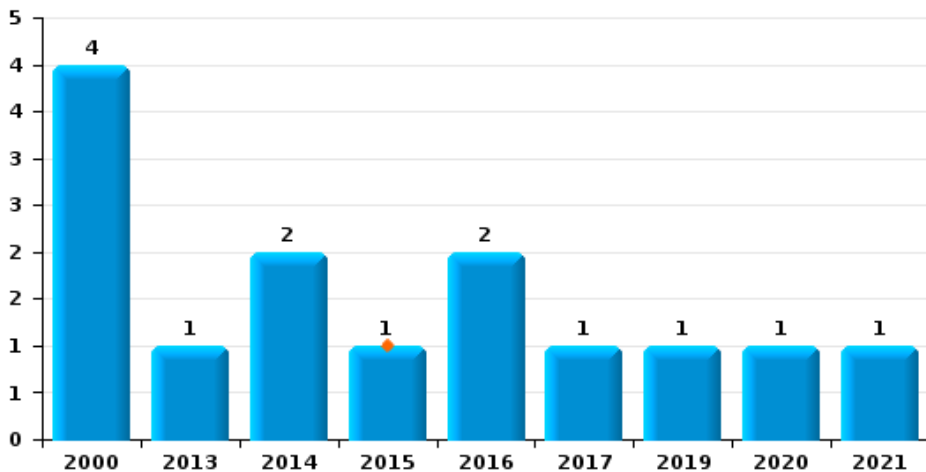
	2000	2013	2014	2015	2016	2017	2018	2019	2020	2021	2022	2023
Terrorisme, extrémisme et radicalisme							1					
Cyberharcèlement		1	2	2	2	2		4	4	3	3	1
Fraude à l'identité	1		1	3	1	2	1	1	1	2	4	



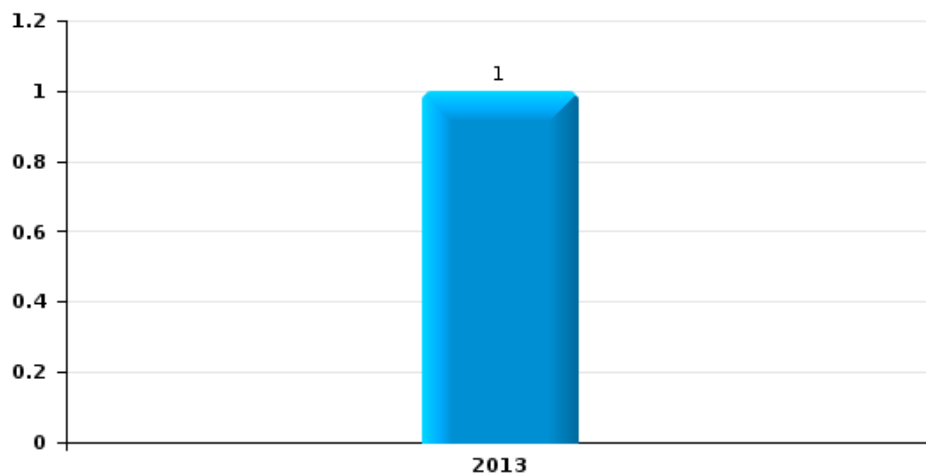
Flobecq

Année	■
Trimestre 1	■

Vol de voiture



Carjacking

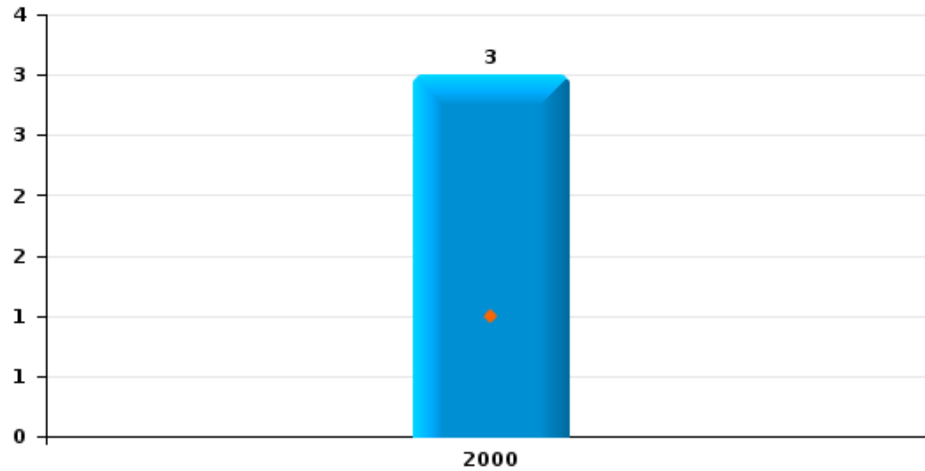




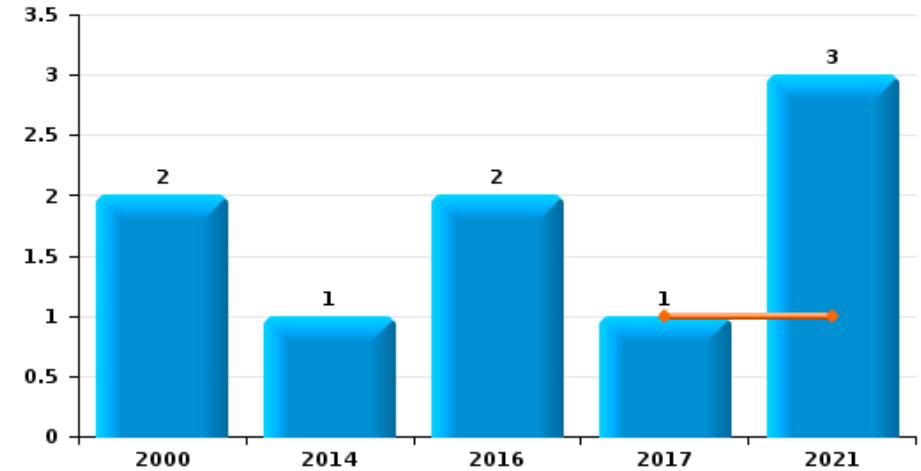
Flobecq

Année	■
Trimestre 1	■

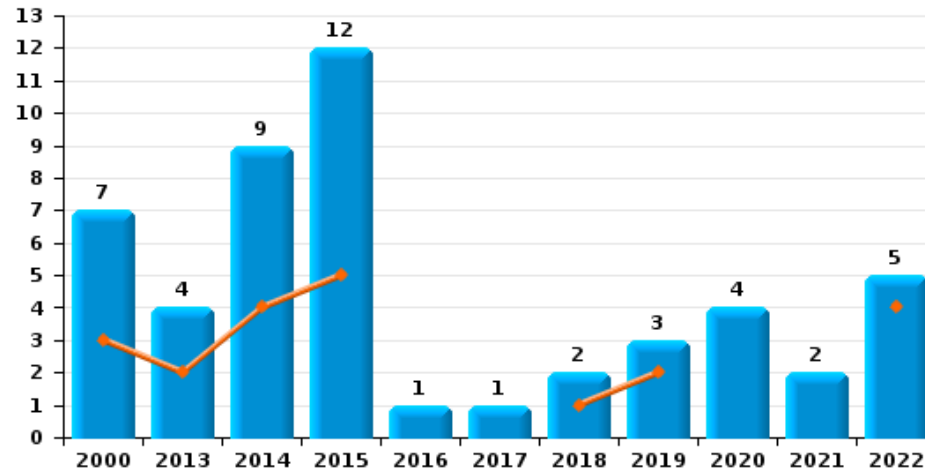
Vol de vélomoteur



Vol de vélo

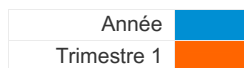


Vol dans ou sur un véhicule

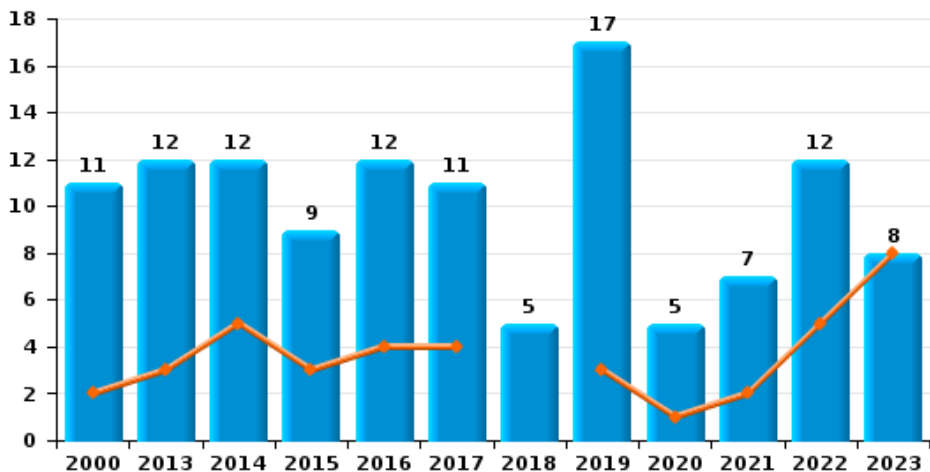




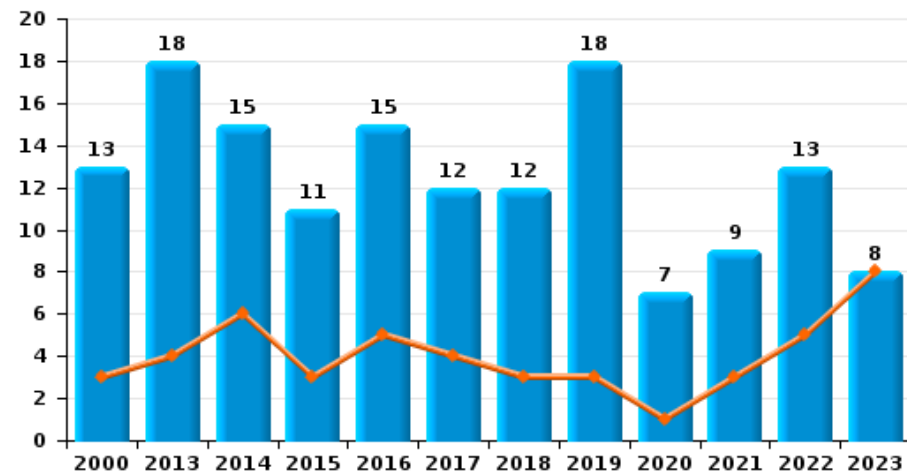
Flobecq



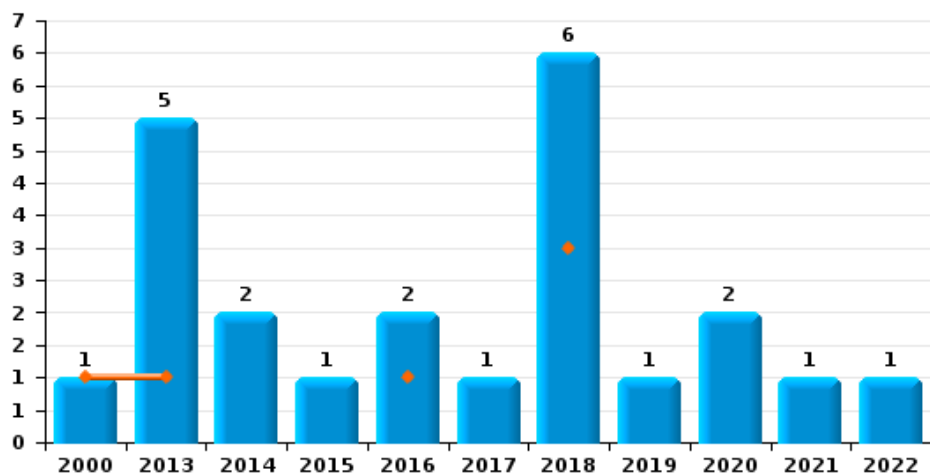
Cambriolage dans habitation



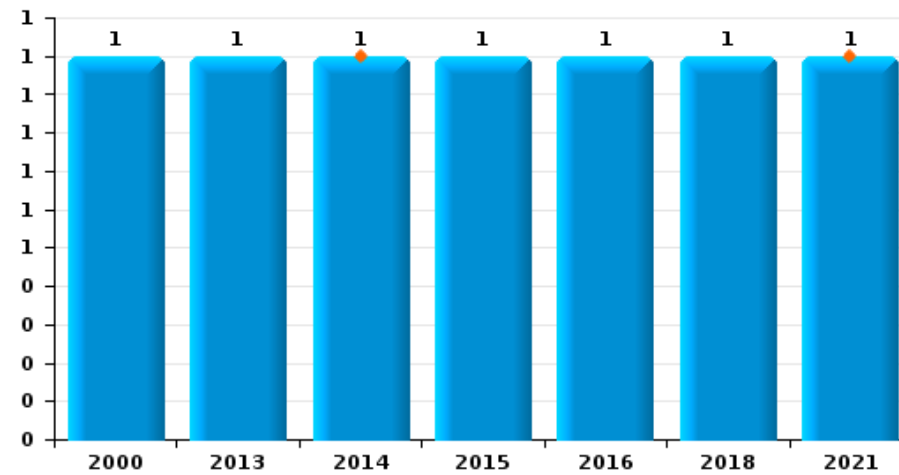
Cambriolage dans bâtiment (total)



Cambriolage ds entreprise ou commerce

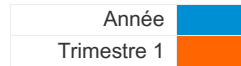


Cambriolage ds service public ou bâtiment administratif

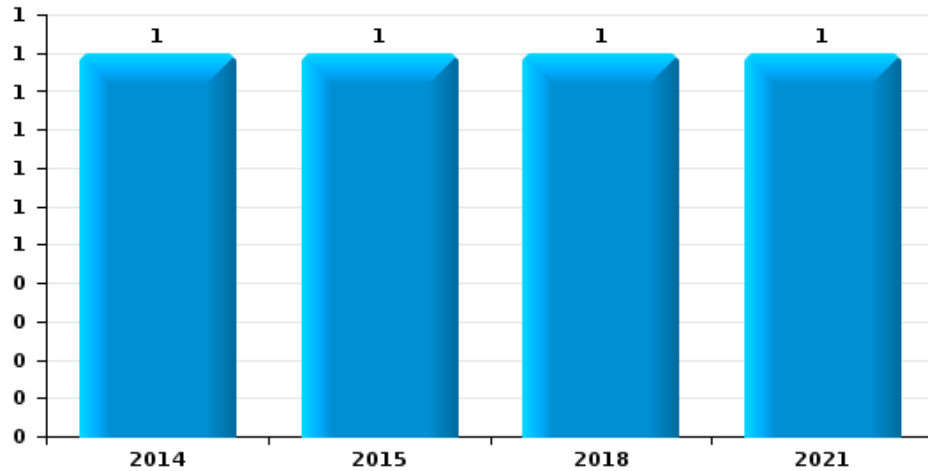




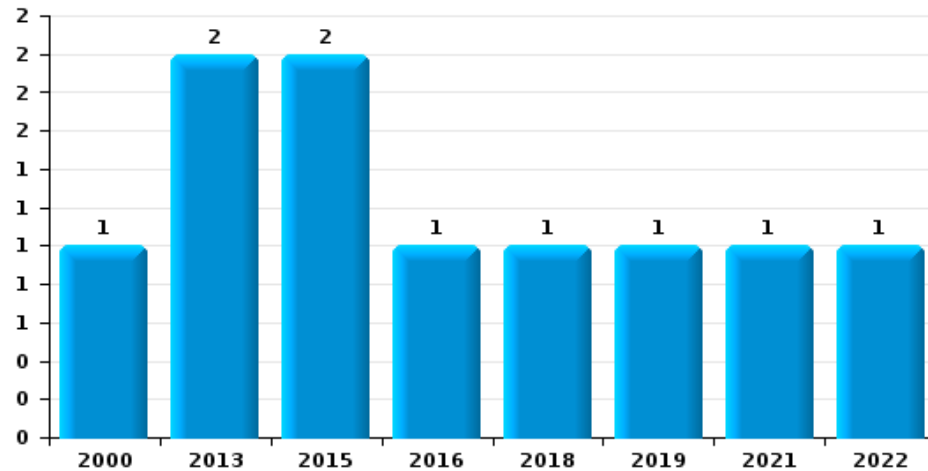
Flobecq



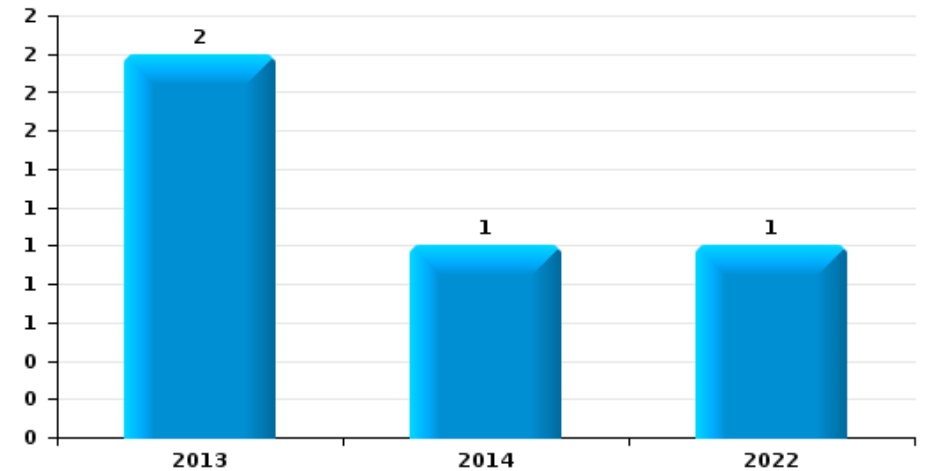
Vol à main armée



Vol avec violence sans arme



Vol à la tire

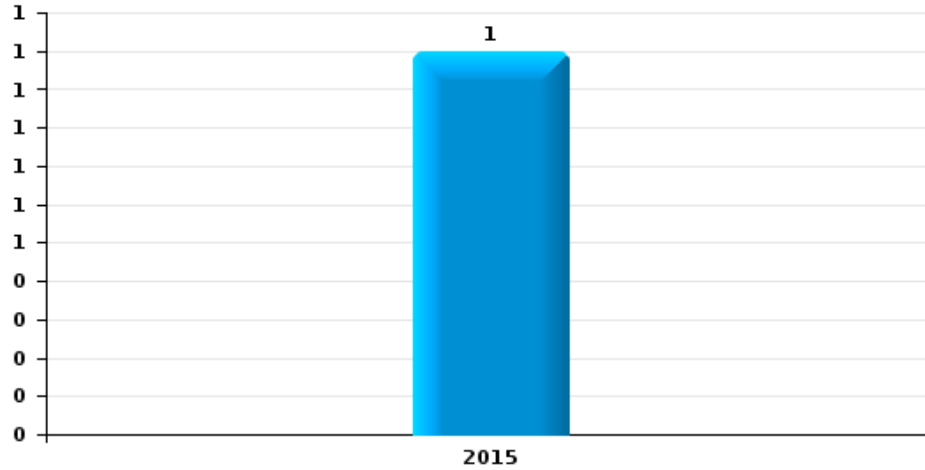




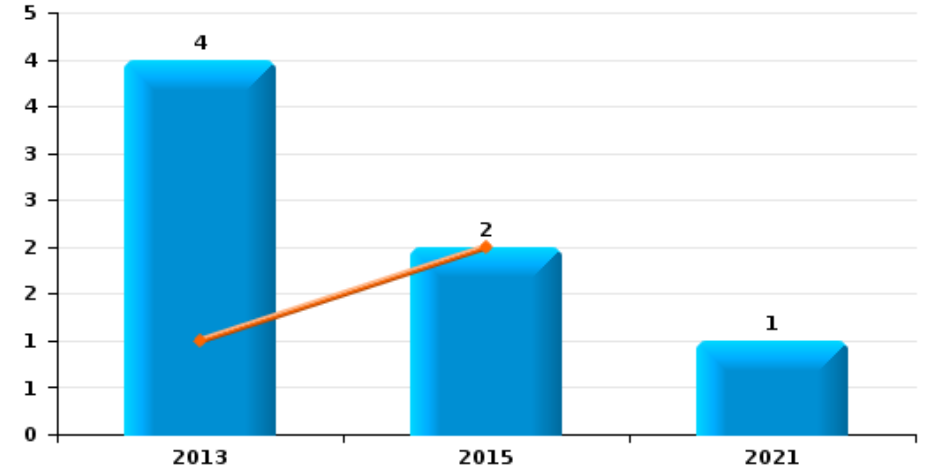
Flobecq

Année	■
Trimestre 1	■

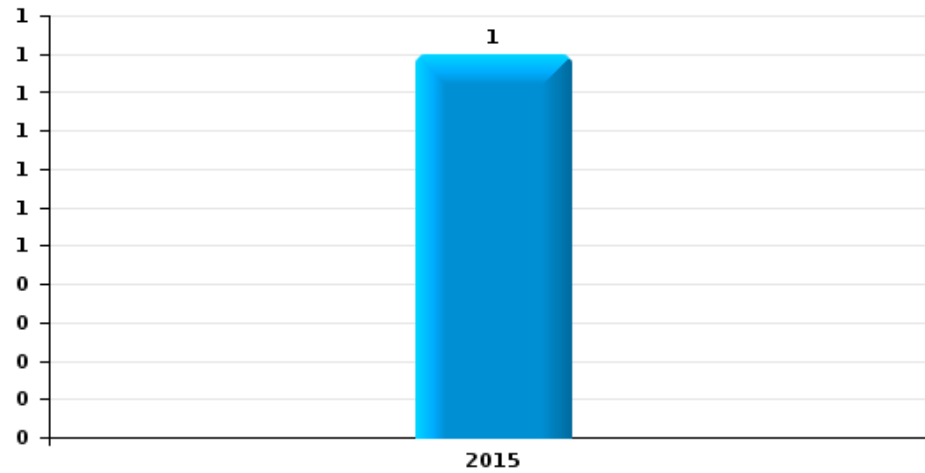
Arrachage de sac à main



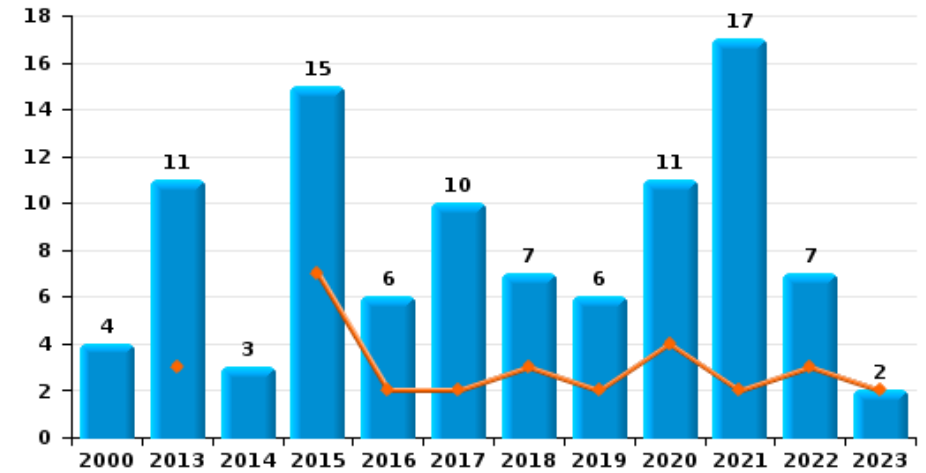
Graffiti



Vol à l'arraché



Dégradation de voiture





Flobecq

FC Vol moyen de transport

		2000	2013	2014	2015	2016	2017	2018	2019	2020	2021	2022	2023
Vol de voiture	Trim 1				1								
	Trim 2	1		1		1	1			1			
	Trim 3								1		1		
	Trim 4	3	1	1		1							
Total		4	1	2	1	2	1		1	1	1		
Carjacking	Trim 4		1										
	Total		1										
Vol de vélomoteur	Trim 1	1											
	Trim 2	1											
	Trim 4	1											
	Total	3											
Vol de vélo	Trim 1						1				1		
	Trim 2										2		
	Trim 3	2		1		1							
	Trim 4					1							
Total		2		1		2	1				3		



FC Cambriolage

		2000	2013	2014	2015	2016	2017	2018	2019	2020	2021	2022	2023
Cambriolage dans habitation	Trim 1	2	3	5	3	4	4		3	1	2	5	8
	Trim 2		3		3		1	1	6	1	2	1	
	Trim 3	1	4	2		2	3	2	2	2	2	1	
	Trim 4	8	2	5	3	6	3	2	6	1	1	5	
Total		11	12	12	9	12	11	5	17	5	7	12	8
Cambriolage ds entreprise ou commerce	Trim 1	1	1			1		3					
	Trim 2		2					3					
	Trim 3			1			1		1	1	1		
	Trim 4		2	1	1	1				1		1	
Total		1	5	2	1	2	1	6	1	2	1	1	
Cambriolage ds service public ou bâtiment administ	Trim 1			1							1		
	Trim 2		1					1					
	Trim 3				1								
	Trim 4	1				1							
Total		1	1	1	1	1		1			1		
Cambriolage dans bâtiment (total)	Trim 1	3	4	6	3	5	4	3	3	1	3	5	8
	Trim 2		6		3		1	5	6	1	2	1	
	Trim 3	1	4	3	1	2	4	2	3	3	3	1	
	Trim 4	9	4	6	4	8	3	2	6	2	1	6	
Total		13	18	15	11	15	12	12	18	7	9	13	8



FC Vol autre

		2000	2013	2014	2015	2016	2017	2018	2019	2020	2021	2022	2023
Vol à main armée	Trim 2				1			1					
	Trim 3			1									
	Trim 4										1		
	Total			1	1			1			1		
Vol avec violence sans arme	Trim 2				1	1					1		
	Trim 3							1				1	
	Trim 4	1			1				1				
	Total	1	2		2	1		1	1		1	1	
Vol dans ou sur un véhicule	Trim 1	3	2	4	5			1	2			4	
	Trim 2	2	1	2	6						2		
	Trim 3			3		1				4			
	Trim 4	2	1		1		1	1	1			1	
Total	7	4	9	12	1	1	2	3	4	2	5		
Vol d'armes et explosifs	Trim 1						1						
	Trim 2								1				
	Trim 3			1									
	Trim 4						1		1	1			
Total			1			2		2	1				
Arrachage de sac à main	Trim 2				1								
Total				1									
Vol à l'arraché	Trim 2				1								
Total				1									
Vol à la tire	Trim 3		2	1								1	
Total			2	1								1	



FC Vol autre

		2000	2013	2014	2015	2016	2017	2018	2019	2020	2021	2022	2023
Vol par ruse	Trim 1		1		1								
	Trim 2	1			1								
	Trim 3		1										
	Trim 4		1	1				1	1				
	Total	1	3	1	2				1	1			
Vol de métaux	Trim 1			1									
	Trim 2										1		
	Total			1							1		
Vol sur les chantiers	Trim 1			2	2	1	1						
	Trim 2		1										
	Trim 3				1								
	Total		1	2	3	1	1						
Home-invasion	Trim 4										1		
	Total										1		
Vol d'animaux	Trim 2				1	1							
	Trim 3			1									
	Trim 4					1							
	Total			1	1	2							



Criminalité ICT

		2000	2013	2014	2015	2016	2017	2018	2019	2020	2021	2022	2023
Fraude de cartes de paiements	Trim 1				2								
	Trim 2		1										
	Trim 3			1					1				
	Trim 4	1						1		1			
Total		1	1	1	2			1	1	1			
Phishing	Trim 1		1		1							1	
	Trim 2									1	2	1	
	Trim 3										3	1	
	Trim 4								1				
Total			1		1				1	1	5	3	
Skimming	Trim 4							1					
Total								1					



FC Autre

		2000	2013	2014	2015	2016	2017	2018	2019	2020	2021	2022	2023
Violence contre les métiers d'intérêt général	Trim 2					1							
	Trim 3		1		1								
	Trim 4										1	1	
	Total		1		1	1					1	1	
Graffiti	Trim 1		1		2								
	Trim 2		3										
	Trim 3										1		
	Total		4		2						1		
Dégradation de voiture	Trim 1		3		7	2	2	3	2	4	2	3	2
	Trim 2		3		1	1	5	2	2	3	3	2	
	Trim 3	1	4	1	5	2	3	1	2	1	9		
	Trim 4	3	1	2	2	1		1		3	3	2	
	Total	4	11	3	15	6	10	7	6	11	17	7	2



PH Violence intrafamiliale (VIF)

		2000	2013	2014	2015	2016	2017	2018	2019	2020	2021	2022	2023
VIF: physique, dans le couple	Trim 1		1	3	2		1	2		1	1	1	4
	Trim 2				3		2	1		1	4	2	
	Trim 3		2	2			2	4			5	3	
	Trim 4		1	1	2		1		1	1	1		
Total			4	6	7		6	7	1	3	11	6	4
VIF: physique, envers des descendants	Trim 1	1											
	Trim 2			1									
	Trim 4									1			
Total		1		1						1			
VIF: physique, envers d'autres membres	Trim 2	1	1										
	Trim 3	2											
	Trim 4				1								
Total		3	1			1							
VIF: sexuelle, envers des descendants	Trim 2					1							
	Trim 4							1					
Total						1		1					
VIF: sexuelle, envers d'autres membres	Trim 2							1					
Total								1					
VIF: psychique, dans le couple	Trim 1	1	4	3	7	5	1	1	2	2			1
	Trim 2		6	1	8	1	2		2	1	1		
	Trim 3		1		4	1	2				1	1	
	Trim 4	2	1				3		2			2	
Total		3	12	4	19	7	8	1	6	3	2	3	1
VIF: psychique, envers d'autres membres	Trim 1					1							
	Trim 2							1					
Total						1		1					



PH Violence intrafamiliale (VIF)

		2000	2013	2014	2015	2016	2017	2018	2019	2020	2021	2022	2023
VIF: économique, dans le couple	Trim 1				1								2
	Trim 2									1	1		
	Trim 3								1		1		
	Trim 4		1		2					1			
	Total		1		3					1	2	2	
VIF: économique, envers d'autres membres	Trim 1			1	1								
	Trim 2		1		2	1		1					
	Trim 3		2		1								
	Trim 4				1								
	Total		3	1	5	1		1					



PH Drogues

		2000	2013	2014	2015	2016	2017	2018	2019	2020	2021	2022	2023
Vente de cocaïne	Trim 1								1				
	Trim 2			1									
	Trim 3							1					
	Trim 4					1							
	Total				1		1	1	1				
Vente de drogues synthétiques	Trim 3				1		1						
Total					1		1						
Production de cannabis (culture)	Trim 4									1	1		
Total									1	1			



PH Trafic d'armes

		2000	2013	2014	2015	2016	2017	2018	2019	2020	2021	2022	2023
Commerce et production d'arme à feu et mun.	Trim 3										1		
	Total										1		



PH Violence dans l'espace public

		2000	2013	2014	2015	2016	2017	2018	2019	2020	2021	2022	2023
Violence physique (voie publique)	Trim 1	1	1	1	2		2	1	1	1		4	
	Trim 2			1	2		1	3	2		2		
	Trim 3	2	2	3	1	1	1	3		1		3	
	Trim 4		1	2		1	1	2				1	
	Total	3	4	7	5	2	5	9	3	2	2	8	
Violence physique (autre endroit public)	Trim 4								1			1	
Total									1			1	
Violence physique (endroit accessible au public)	Trim 1					1	2	1				1	
	Trim 2				1	1			1		2		
	Trim 3	1	1				1	1			1		
	Trim 4		2		2						1	1	
	Total	1	3		3	2	3	2	1			4	2
Violence sexuelle (voie publique)	Trim 3	1											
Total	1												
Violence sexuelle (autre endroit public)	Trim 2				1								
	Trim 3									1			
	Total				1					1			
Violence sexuelle (endroit accessible au public)	Trim 3		1		1		1				1		
Total		1		1		1					1		
Violence psychique (transport public)	Trim 4											1	
Total												1	
Violence psychique (voie publique)	Trim 1	1		3	2	1			1	1		2	
	Trim 2			3	3			1		2	1	2	
	Trim 3	2	1	2	1	1			1	1		3	
	Trim 4	1		1	1	2			1				
	Total	4	1	9	7	4		1	3	4	1	7	



PH Violence dans l'espace public

		2000	2013	2014	2015	2016	2017	2018	2019	2020	2021	2022	2023
Violence psychique (autre endroit public)	Trim 1		1						1				
	Trim 2				1	1				1	1		
	Trim 3			1	2								
	Trim 4		1		1							1	
Total			2	1	4	1			1	1	1	1	
Violence psychique (endroit accessible au public)	Trim 2				1								
	Trim 3		1				1	2	1		1		
	Trim 4	1						1	1				
Total		1	1		1		1	3	2		1		
Vol à main armée (endroit accessible au public)	Trim 2							1					
Total								1					
Vol avec violence sans arme (voie publique)	Trim 2				1						1		
	Trim 4		1										
Total			1		1						1		
Vol avec violence sans arme (endr. acces. au pub.)	Trim 4				1								
Total					1								



PH Autre

		2000	2013	2014	2015	2016	2017	2018	2019	2020	2021	2022	2023
Terrorisme, extrémisme et radicalisme	Trim 1							1					
	Total							1					
Cyberharcèlement	Trim 1		1		1				2	1	1	1	1
	Trim 2						1		1	1	1		
	Trim 3				1	1							
	Trim 4			2		1	1		1	2	1	2	
	Total		1	2	2	2	2		4	4	3	3	1
Fraude à l'identité	Trim 1						1				1	2	
	Trim 2		1	1	1	1	1	1				2	
	Trim 3				1				1	1	1		
	Trim 4	1			1								
	Total	1	1	3	1	2	1	1	1	1	2	4	



Flobecq

2022

FC Cambriolage

	Jan	Mar	Mai	Août	Nov	Déc	Total
Cambriolage dans habitation	2	3	1	1	1	4	12
Cambriolage ds entreprise ou commerce						1	1
Cambriolage dans bâtiment (total)	2	3	1	1	1	5	13

FC Vol autre

	Fév	Mar	Août	Sep	Déc	Total
Vol avec violence sans arme				1		1
Vol dans ou sur un véhicule	2	2			1	5
Vol à la tire			1			1

Criminalité ICT

	Fév	Mai	Juil	Total
Phishing	1	1	1	3

FC Autre

	Mar	Juin	Oct	Nov	Total
Violence contre les métiers d'intérêt général			1		1
Dégradation de voiture	3	2	1	1	7

PH Violence intrafamiliale (VIF)

	Fév	Mai	Juin	Août	Sep	Nov	Déc	Total
VIF: physique, dans le couple	1	1	1		3			6
VIF: psychique, dans le couple				1		1	1	3



PH Violence dans l'espace public

	Jan	Fév	Mar	Avr	Juin	Juil	Sep	Oct	Nov	Déc	Total
Violence physique (voie publique)	1	1	2			1	2		1		8
Violence physique (autre endroit public)										1	1
Violence physique (endroit accessible au public)		1						1			2
Violence psychique (transport public)										1	1
Violence psychique (voie publique)		1	1	1	1	1	2				7
Violence psychique (autre endroit public)										1	1

PH Autre

	Fév	Mar	Avr	Juin	Oct	Total
Cyberharcèlement		1			2	3
Fraude à l'identité	1	1	1	1		4



2023

FC Cambriolage

	Jan	Fév	Mar	Total
Cambriolage dans habitation	4	3	1	8
Cambriolage dans bâtiment (total)	4	3	1	8

FC Autre

	Fév	Total
Dégradation de voiture	2	2

PH Violence intrafamiliale (VIF)

	Fév	Mar	Total
VIF: physique, dans le couple	3	1	4
VIF: psychique, dans le couple		1	1
VIF: économique, dans le couple	2		2

PH Autre

	Jan	Total
Cyberharcèlement	1	1

STATISTIQUES POLICIERES DE CRIMINALITE

LIEU DE PERPETRATION: COMMUNE

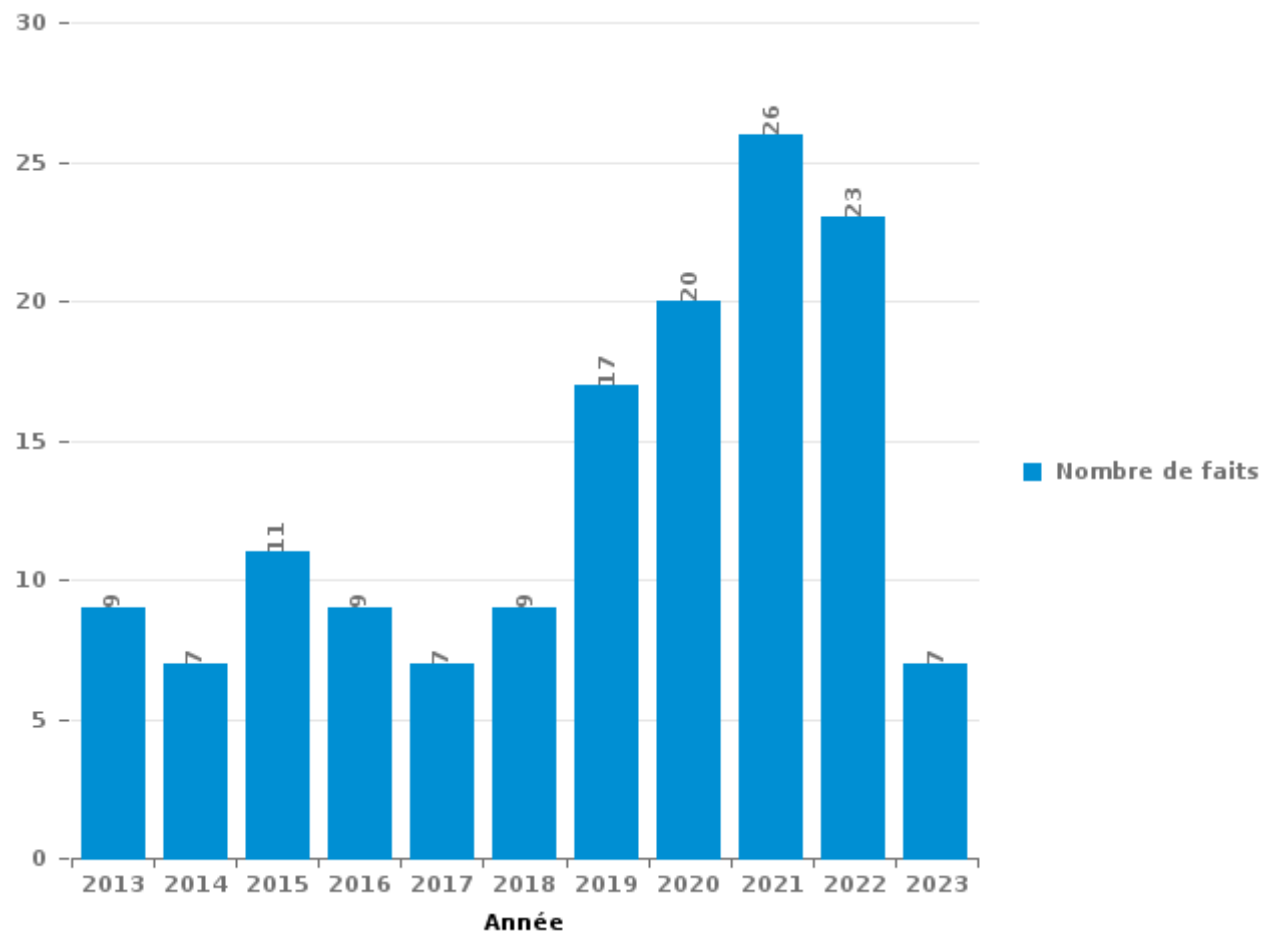
Flobecq

PARTIE III : ICT



Flobecq

Nombre total de délits avec un élément ICT/online, depuis 2013





Criminalité ICT/online au sens strict

Infractions (exhaustif)

	2013	2014	2015	2016	2017	2018	2019	2020	2021	2022	2023
Criminalité informatique: Faux en informatique:				1		1	1				
Criminalité informatique: Fraude informatique:	1	2	2	1	1	1	6	4	8	11	3
Criminalité informatique: Hacking:	1		2					1		1	
Total:	2	2	4	2	1	2	7	5	8	12	3

Figures criminelles (à considérer spécifiquement – ne pas additionner avec d'autres éléments – risque de double comptage!)

	2013	2014	2015	2018	2019	2020	2021	2022
Fraude de cartes de paiements	1	1	2	1	1	1		
Phishing	1		1		1	1	5	3
Skimming				1				



Criminalité ICT/online au sens large

Infractions (uniquement si code-fait existe)

	2013	2014	2015	2016	2017	2018	2019	2020	2021	2022	2023
Fraude: Escroquerie: Fraude par internet	5	3	5	6	4	6	6	12	14	6	3
Infr. contre la Sécurité de l'Etat: Terrorisme: Diffuser un message qui incite au terrorisme						1					
Infr. contre les moeurs: Voyeurisme: Diffusion enregistrement nudité ou intimité										1	
Total:	5	3	5	6	4	7	6	12	14	7	3

Figures criminelles (à considérer spécifiquement – ne pas additionner avec d'autres éléments – risque de double comptage!)

	2013	2014	2015	2016	2017	2019	2020	2021	2022	2023
Cyberharcèlement	1	2	2	2	2	4	4	3	3	1

STATISTIQUES POLICIERES DE CRIMINALITE

LIEU DE PERPETRATION: COMMUNE

Flobecq

PARTIE IV : DESTINATION LIEU



Flobecq

Vol et extorsion

	2000	2013	2014	2015	2016	2017	2018	2019	2020	2021	2022	2023
Habitation: maison	16	14	15	21	13	17	14	21	8	11	9	8
Voie publique	7	8	11	12	6	1	4	5	6	5	5	2
Horeca	3	4	3	2	1	2	4	1	1	1		
Terrain	1	2	3	1	2	4		2	1	1	2	
Habitation: allée	3	2	3	6		2			1		1	
Habitation: appartement		4	1		2		2	1		6	2	
Parking	3		6	1		3	1				2	
Magasin	1	3	1	3	2		2	1			1	
Inconnue	1		1	1	1	1	2	2	1		2	
Entreprise	2	1	4	1			1	1				
Habitation: non précisée	1	1		1	1	1		2	2		1	
Chantier		1	2	3	1	1						
Habitation: dépendances	2	2	1	3								
Service public	3	2					1				1	
Culture et loisirs	2			1	2				1			
Maison de repos			1	1	1	1	1					
Infrastructure sportive		2	1				1					
Service	1	1		1			1					
Habitation: autre		1	2									
Moyen de transport: voiture			1	1						1		
Banque / institution financière								2				
Habitation: garage				1	1							
Institution d'enseignement	2											
Autre							1					
Bâtiment administratif										1		
Guichet automatique	1											
Moyen de transport: autobus / autocar	1											
Moyen de transport: autre											1	
Stade							1					
Total	50	48	56	60	33	33	36	38	21	26	27	10

FPF/DGR/DRI/BIPOL - Statistiques policières de criminalité (date de clôture: 22/09/2023)

Les données pour les années 2001 jusqu'à 2012 ne sont plus publiées mais restent disponibles sur demande auprès du service BIPOL.

Les données pour 2023 ne concernent que le 1er trimestre.



Flobecq

Dégradation de la propriété

	2000	2013	2014	2015	2016	2017	2018	2019	2020	2021	2022	2023
Voie publique	4	10	8	18	6	11	4	4	11	22	6	2
Habitation: résidence principale	4	5	5	10	7	9	11	6	3	5	8	1
Terrain	5	5	3	7	3	4	3	3	6	3	4	
Habitation: allée		2		1	1	2	4			1		
Parking	2			2	1	2	1		1	1		
Habitation: jardin			3	2			1	1	1			
Habitation: non précisée	2					4						1
Horeca			2		1			2		1	1	
Habitation: résidence secondaire	1		1								2	
Institution d'enseignement	2					1			1			
Banque / institution financière	1	2										
Chantier		1		1								
Edifice religieux / lieu du culte			2									
Habitation: dépendances				1						1		
Habitation: garage	1		1									
Inconnue	1			1								
Service public	1				1							
Bureau de police					1							
Cimetière						1						
Culture et loisirs		1										
Installation militaire						1						
Moyen de transport: autre		1										
Moyen de transport: voiture										1		
Total	24	27	25	43	21	35	24	16	23	35	21	4

FPF/DGR/DRI/BIPOL - Statistiques policières de criminalité (date de clôture: 22/09/2023)

Les données pour les années 2001 jusqu'à 2012 ne sont plus publiées mais restent disponibles sur demande auprès du service BIPOL.

Les données pour 2023 ne concernent que le 1er trimestre.



Flobecq

Infractions contre l'intégrité physique

	2000	2013	2014	2015	2016	2017	2018	2019	2020	2021	2022	2023
Habitation	4	7	12	9	5	10	11	5	9	19	8	4
Voie publique	2	5	8	8	1	6	11	3	3	4	10	
Horeca	1	1		2	2	2	1	2		2	1	
Inconnue						1		1		3		1
Habitation: allée		1	1	2								
Terrain			1		1		1	1				
Infrastructure sportive		1				1				1		
Hôpital										1	1	
Institution d'enseignement			1		1							
Culture et loisirs							1					
Magasin								1				
Maison de repos								1				
Parking				1								
Service public	1											
Stade		1										
Total	8	16	23	22	10	20	25	14	12	30	20	5

PPF/DGR/DRI/BIPOL - Statistiques policières de criminalité (date de clôture: 22/09/2023)

Les données pour les années 2001 jusqu'à 2012 ne sont plus publiées mais restent disponibles sur demande auprès du service BIPOL.

Les données pour 2023 ne concernent que le 1er trimestre.

STATISTIQUES POLICIERES DE CRIMINALITE

LIEU DE PERPETRATION: COMMUNE

Flobecq

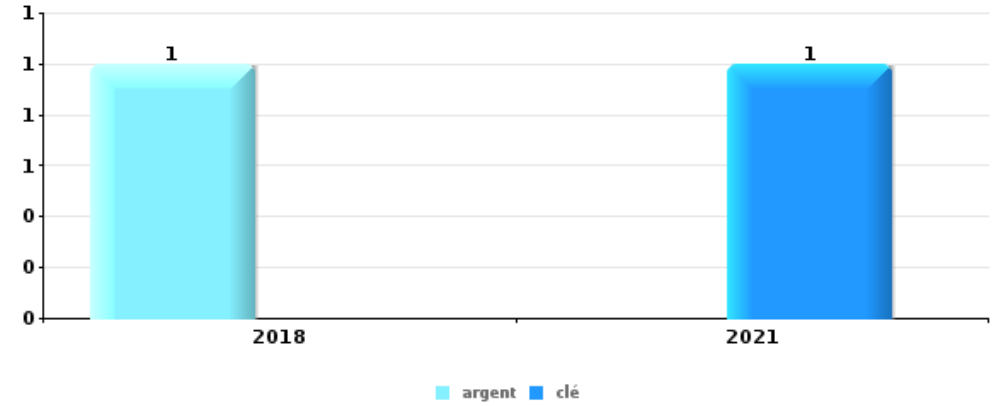
PARTIE V : OBJETS ET MOYENS DE TRANSPORT



Flobecq

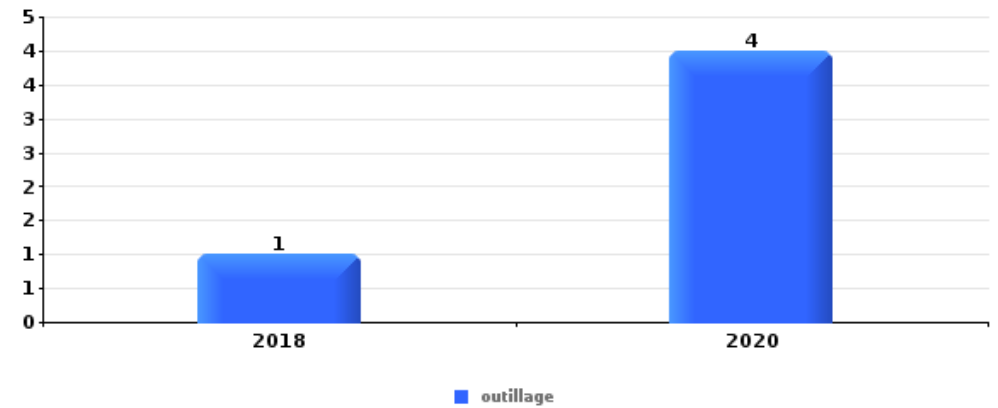
Vol à main armée

Top 5 Objets volés (sbd nombre de faits)		2018	2019	2020	2021	2022	2023
1	argent	1					
1	clé				1		



Vol dans ou sur un véhicule

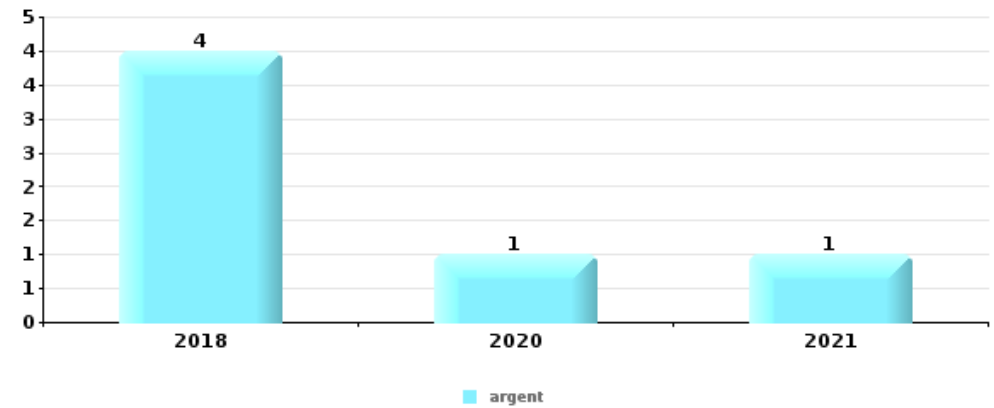
Top 5 Objets volés (sbd nombre de faits)		2018	2019	2020	2021	2022	2023
1	outillage	1		4			
2	carte bancaire / carte de crédit		1			1	
2	carte d'identité / passeport		1			1	
2	GSM et accessoires				1	1	
2	multimédia			1		1	
2	ordinateur et accessoires					2	
2	permis de conduire		1			1	





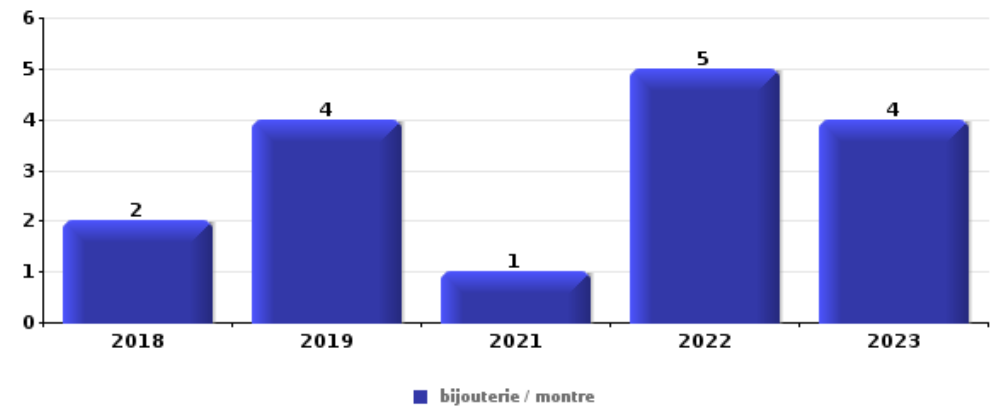
Cambrassage ds entreprise ou commerce

Top 5 Objets volés (sbd nombre de faits)		2018	2019	2020	2021	2022	2023
1	argent	4		1	1		
2	alimentation	1			1		
3	tabac	1					



Cambrassage dans habitation

Top 5 Objets volés (sbd nombre de faits)		2018	2019	2020	2021	2022	2023
1	bijouterie / montre	2	4		1	5	4
2	argent	1	4	1		4	3
3	ordinateur et accessoires	1	4	1	1	3	
4	multimédia		2	1	1	4	1
5	clé	2	1		1	1	
5	outillage		3	1		1	



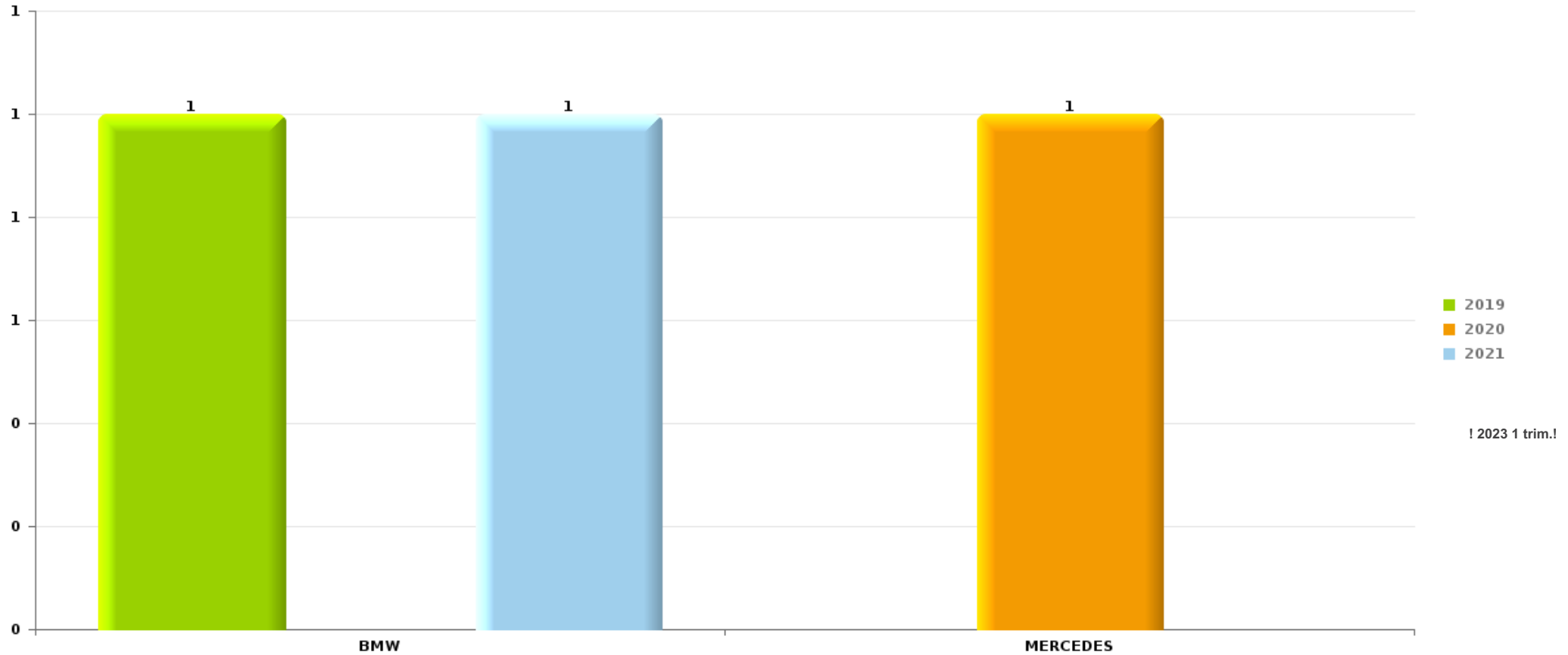
Remarque: en ce qui concerne les objets, aucun total n'est reproduit étant donné que plusieurs objets peuvent avoir été volés lors d'un même fait.



Flobecq

Vol de voiture

Nombre de voitures volées par marque (Top 5)



STATISTIQUES POLICIERES DE CRIMINALITE

LIEU DE PERPETRATION: COMMUNE

Flobecq

PARTIE VI : SUSPECTS



Partie 1: Niveau FAITS (comptage du nombre de faits pour lesquels un certain type de suspect est impliqué)

1.1. Nombre d'infractions selon le sexe des suspects identifiés (par catégorie principale)

Étant donné que, tant un suspect identifié masculin qu'un suspect identifié féminin peuvent être impliqués lors d'un même fait, il est possible que la somme des colonnes «Hommes» et «Femmes» soit supérieure à la valeur de la colonne «Total...» (voir également la note méthodologique)

Flobecq

2023

Catégorie principale / Sexe	Nombre total de faits avec au moins 1 suspect	Hommes	%	Femmes	%
Infr. contre l'intégrité physique	2	2	100,0%		
Dégradation de la propriété	1	1	100,0%		
Infr. contre la foi publique	1			1	100,0%
Infr. contre la sécurité publique	1			1	100,0%
Total	5	3	60,0%	2	40,0%



1.2. Nombre d'infractions selon le sexe des suspects identifiés (par figure criminelle)

Étant donné que, tant un suspect identifié masculin qu'un suspect identifié féminin peuvent être impliqués lors d'un même fait, il est possible que la somme des colonnes «Hommes» et «Femmes» soit supérieure à la valeur de la colonne «Total...» (voir également la note méthodologique)

Flobecq

2023

FC Autre

Figure criminelle / Sexe	Nombre total de faits avec au moins 1 suspect identifié	Hommes	%
Dégradation de voiture	1	1	100,0%
Total	PA	PA	PA

PH Violence intrafamiliale (VIF)

Figure criminelle / Sexe	Nombre total de faits avec au moins 1 suspect identifié	Hommes	%	Femmes	%
VIF: physique, dans le couple	2	2	100,0%		
VIF: économique, dans le couple	2	1	50,0%	1	50,0%
Total	PA	PA	PA	PA	PA

PH Autre

Figure criminelle / Sexe	Nombre total de faits avec au moins 1 suspect identifié	Femmes	%
Cyberharcèlement	1	1	100,0%
Total	PA	PA	PA





1.3. Nombre d'infractions selon l'âge des suspects identifiés (par catégorie principale)

Étant donné que, tant un suspect identifié mineur qu'un suspect identifié majeur peuvent être impliqués lors d'un même fait, il est possible que la somme des colonnes «Mineur» et «Majeur» soit supérieure à la valeur de la colonne «Total...» (voir également la note méthodologique)

Flobecq

2023

Catégorie principale / Âge	Nombre total de faits avec au moins 1 suspect identifié	Majeur	%
Infr. contre l'intégrité physique	2	2	100,0%
Dégradation de la propriété	1	1	100,0%
Infr. contre la foi publique	1	1	100,0%
Infr. contre la sécurité publique	1	1	100,0%
Total	5	5	100,0%



1.4. Nombre d'infractions selon l'âge des suspects identifiés (par figure criminelle)

Étant donné que, tant un suspect identifié mineur qu'un suspect identifié majeur peuvent être impliqués lors d'un même fait, il est possible que la somme des colonnes «Mineur» et «Majeur» soit supérieure à la valeur de la colonne «Total...»
(voir également la note méthodologique)

Flobecq

2023

FC Autre

Figure criminelle / Âge	Nombre total de faits avec au moins 1 suspect identifié	Majeur	%
Dégradation de voiture	1	1	100,0%
Total	PA	PA	PA

PH Violence intrafamiliale (VIF)

Figure criminelle / Âge	Nombre total de faits avec au moins 1 suspect identifié	Majeur	%
VIF: physique, dans le couple	2	2	100,0%
VIF: économique, dans le couple	2	2	100,0%
Total	PA	PA	PA

PH Autre

Figure criminelle / Âge	Nombre total de faits avec au moins 1 suspect identifié	Majeur	%
Cyberharcèlement	1	1	100,0%
Total	PA	PA	PA



Partie 2: Niveau SUSPECTS-FAIT (comptage du nombre de combinaisons suspect-fait)

2.1. Nombre de suspects-fait selon le sexe des suspects identifiés (TOP 5 des catégories principales)

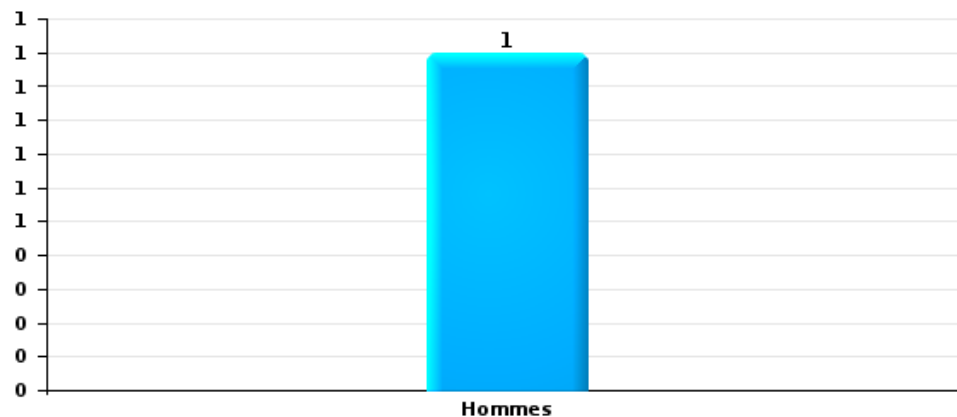
Lorsqu'un même suspect a commis plusieurs faits durant la période considérée, il est aussi comptabilisé plusieurs fois (voir également la note méthodologique)

Flobecq

2023

Dégradation de la propriété

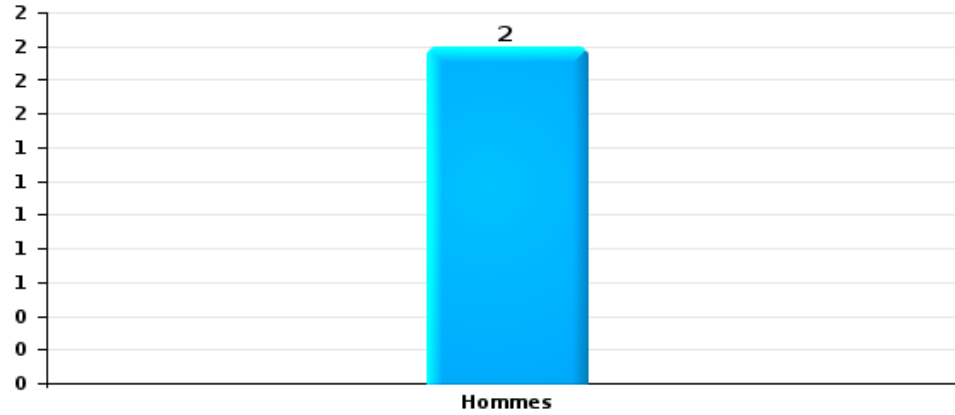
Nombre de suspects-fait selon le sexe





Infr. contre l'intégrité physique

Nombre de suspects-fait selon le sexe





2.2. Nombre de suspects-fait selon le sexe des suspects identifiés (TOP 5 des figures criminelles)

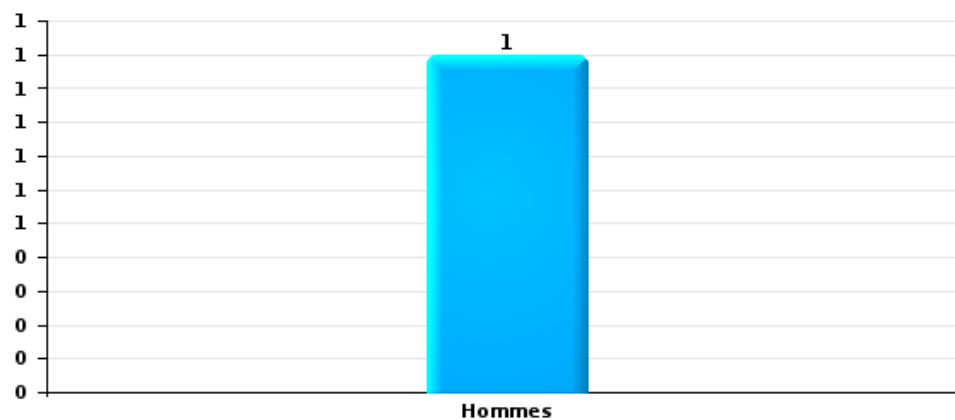
Lorsqu'un même suspect a commis plusieurs faits durant la période considérée, il est aussi comptabilisé plusieurs fois (voir également la note méthodologique)

Flobecq

2023

Dégradation de voiture

Nombre de suspects-fait selon le sexe





2.3. Nombre de suspects-fait selon l'âge des suspects identifiés (TOP 5 des catégories principales)

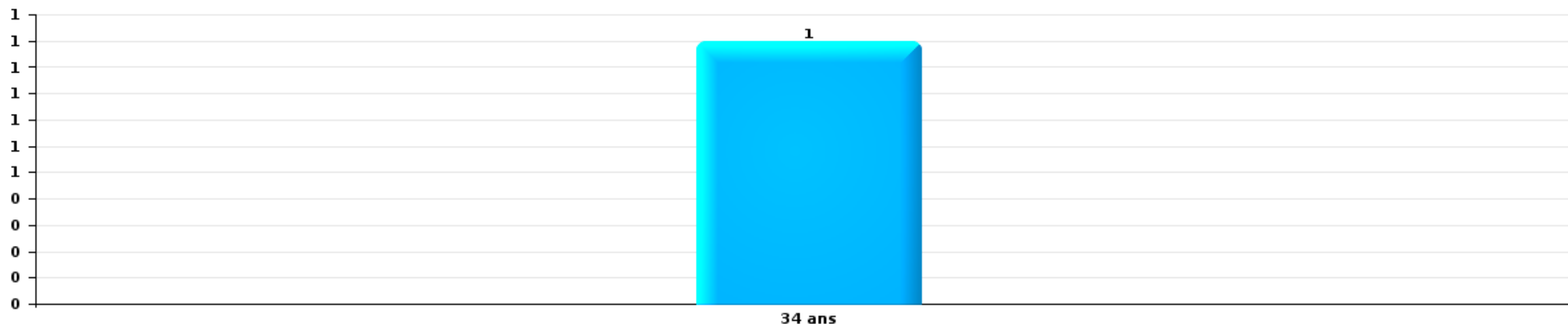
1) Lorsqu'un même suspect a commis plusieurs faits durant la période considérée, il est aussi comptabilisé plusieurs fois, qu'il ait le même âge ou non – 2) Les suspects au-dessous de 14 ans et à partir de 90 ans ne sont pas repris dans le tableau (voir également la note méthodologique)

Flobecq

2023

Dégradation de la propriété

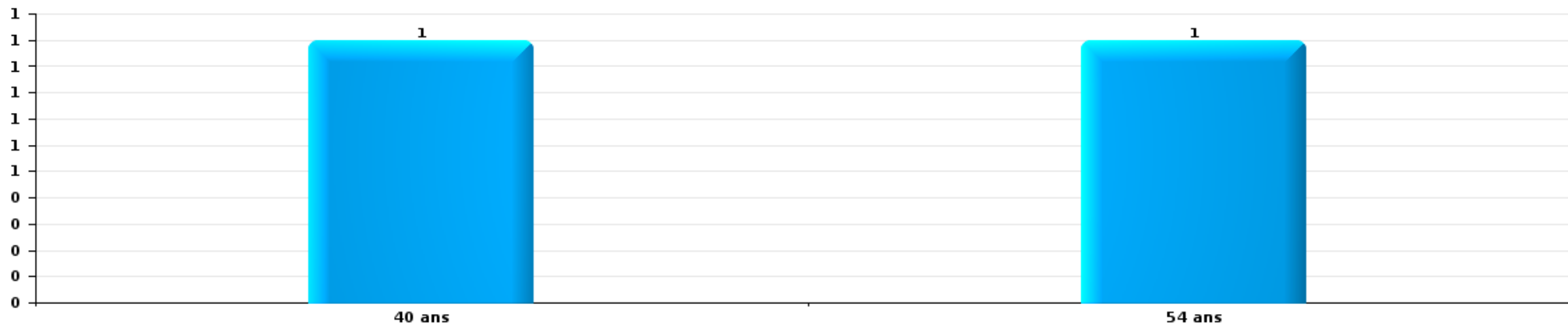
Nombre de suspects-fait par âge (chronologique)





Infr. contre l'intégrité physique

Nombre de suspects-fait par âge (chronologique)





2.4. Nombre de suspects-fait selon l'âge des suspects identifiés (TOP 5 des figures criminelles)

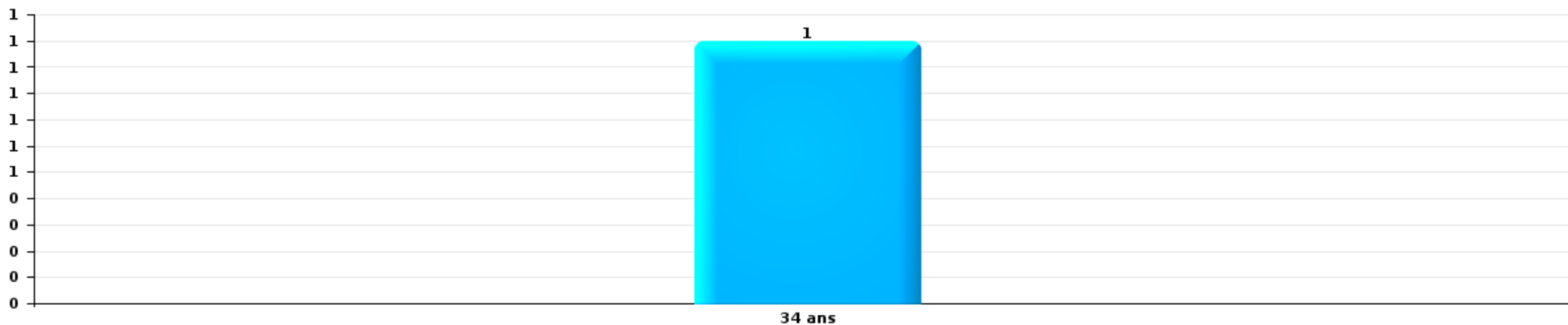
1) Lorsqu'un même suspect a commis plusieurs faits durant la période considérée, il est aussi comptabilisé plusieurs fois, qu'il ait le même âge ou non – 2) Les suspects au-dessous de 14 ans et à partir de 90 ans ne sont pas repris dans le tableau (voir également la note méthodologique)

Flobecq

2023

Dégradation de voiture

Nombre de suspects-fait par âge (chronologique)



STATISTIQUES POLICIERES DE CRIMINALITE

LIEU DE PERPETRATION: COMMUNE

Flobecq

***ANNEXE I: DETAIL PAR CATEGORIE DE DELIT
CODE PENAL***

Infraction Code pénal

Infr. contre l'intégrité physique

			2000	2013	2014	2015	2016	2017	2018	2019	2020	2021	2022	2023
Assassinat	Autres	Tent.						2						
		Sous-total						2						
Meurtre	Empoisonnement (meurtre)	Acc.											1	
	Autres	Tent.							1			1		
		Sous-total							1			1	1	
Coups et/ou blessures vol. en sphère familiale	Entre partenaires ou ex-partenaires	Acc.		4	6	7		6	7	1	3	10	6	4
	Lors d'un différend familial en général	Acc.	3											
	Par les parents envers un mineur	Acc.									1			
	Envers les parents	Acc.		1										
		Sous-total	3	5	6	7		6	7	1	4	10	6	4
Coups et/ou blessures vol. hors sphère familiale	Bagarres (=coups réciproques)	Acc.			2	1	3	3	5	1	1	4	2	
	Coups envers fonctionnaire de police	Acc.		1									1	
	Envers un mineur par une pers. ayant autorité	Acc.			1									
	Envers un mineur qualité de l'auteur inconnue	Acc.										1		
	Coups envers profession médicale	Acc.										1		
	Coups envers personnel institut d'enseignement	Acc.					1							
	Non spécifié	Acc.	3	8	8	8	3	7	9	8	4	10	7	1
		Sous-total	3	9	11	9	7	10	14	9	5	16	10	1
Abstention coupable		Acc.							1					
		Sous-total							1					
Autres infr. volontaires. c/ l'intégrité phys.	Privation de soins à enfant ou personne vulnérable	Acc.			1									
	Délaissement d'enfant ou personne vulnérable	Acc.	1											
	Abandon d'enfant dans le besoin	Acc.			1			1						
	Entrave méchante à la circulation	Acc.		1	1				1					
	Voies de faits et violences légères	Acc.			2	6	3		1	4	2	3		
		Sous-total	1	1	5	6	3	2	1	4	2	3		
Infr. involontaires contre l'intégrité physique	Coups et/ou blessures involontaires	Acc.	1		1									
	Morsure de chien	Acc.		1					1		1		3	
		Sous-total	1	1	1				1		1		3	
		Total	8	16	23	22	10	20	25	14	12	30	20	5

Infr. contre la liberté individuelle

		2000	2013	2014	2015	2016	2017	2018	2019	2020	2021	2022	2023
Détention par un particulier	Acc.							1					
	Sous-total							1					
	Total							1					

Infr. contre les mœurs

			2000	2013	2014	2015	2016	2017	2018	2019	2020	2021	2022	2023
Viol n'ayant pas causé la mort	Victime < 10a	Acc.						2		1				
	Victime 10a - 14a	Acc.		1					1					
	Victime 14a - 16a	Acc.									1			
	Victime majeure	Acc.							1	2	1	1		
		Sous-total		1				2	2	3	2	1		
Viol n'ayant pas causé la mort (nvCPS)	Victime 16a - 18a	Acc.											1	
		Sous-total											1	
Attentat à la pudeur avec violence / menace	Victime majeure	Acc.			1	2								
		Sous-total		1	2									
Attentat à la pudeur sans violence / menace	Victime < 16a	Acc.	1				1		2	1	1	1		
	Victime 16a - 18a	Acc.						1						
		Sous-total	1				1	1	2	1	1	1		
Atteinte intégrité sexuelle sans mort (nvCPS)	Victime < 16a	Tent.											1	
		Sous-total											1	
Pornographie infantile	Détention	Acc.									1	1		
	Distribution	Acc.									1	1		
		Sous-total									2	2		
Incitation à la débauche	Victime mineure	Acc.			1									
		Sous-total		1										
Outrage public aux bonnes mœurs	Actions (exhibitionnisme, etc.)	Acc.											1	
	Ecrits, images, objets	Acc.						1					1	
	Non spécifié	Acc.								2				
		Sous-total						1		2			2	
Voyeurisme	Diffusion enregistrement nudité ou intimité	Acc.											1	
		Sous-total											1	
		Total	1	1	2	2	1	4	4	6	5	6	3	

Infr. contre autres valeurs morales et sentiments

		2000	2013	2014	2015	2016	2017	2018	2019	2020	2021	2022	2023
Harcèlement	Acc.		11	11	9	10	3	4	6	11	11	11	3
	Sous-total		11	11	9	10	3	4	6	11	11	11	3
Violation du secret professionnel	Acc.		1					1				1	
	Sous-total		1					1				1	
Atteinte à l'honneur	Calomnie et diffamation	Acc.	3	4	3	3	3	3			1	4	1
	Déclaration calomnieuse	Acc.						1		1			
	Imputation calomnieuse	Acc.			1			1					
	Injures (Délit)	Acc.		2	1	2				2			
	Sous-total		3	6	5	5	3	5		3	1	4	1
Vie privée	Violation de domicile par un particulier	Acc.			1	2	1	2		1			
		Tent.											
	Sous-total			1	2	1	2		1				
Tapage nocturne	Acc.							3	2	1			
	Sous-total							3	2	1			
Abus faiblesses de personnes	Acc.					1	1						
	Sous-total					1	1						
		Total	15	17	15	17	8	16	8	16	12	16	4

Infr. relative au statut juridique de l'enfant

			2000	2013	2014	2015	2016	2017	2018	2019	2020	2021	2022	2023
Non-représentation d'enfants	Par les parents	Acc.	2	8	1		1	1		3	2			
		Sous-total	2	8	1		1	1		3	2			
		Total	2	8	1		1	1		3	2			

Vol et extorsion

			2000	2013	2014	2015	2016	2017	2018	2019	2020	2021	2022	2023	
Vol avec circ. aggr.	Avec violence	Acc.	1		1	2			1			1			
	Sans violence	Acc.	10	14	16	13	11	12	10	15	7	9	16	6	
		Tent.	5	6	6	4	4	1	3	5	3	3	3	2	
	Sous-total		16	20	23	19	15	13	14	20	10	13	19	8	
Vol sans circ. aggr.	Avec violence	Acc.		2		1				1		1			
	Sans violence, Vol à la tire	Acc.			1								1		
	Sans violence, Vol d'usage	Acc.						1							
	Sans violence, Vol domestique	Acc.						1	2	2					
	Sans violence	Inc.	1												
		Acc.	22	26	31	40	16	18	18	18	15	11	11	6	2
	Tent.	2		1					1			1			
	Sous-total		25	28	33	41	16	20	21	18	11	13	7	2	
Vol non spécifié		Acc.	8				1								
		Tent.	1												
	Sous-total		9				1								
Extorsion		Acc.							1						
		Tent.					1						1		
	Sous-total					1		1				1			
	Total		50	48	56	60	33	33	36	38	21	26	27	10	

Fraude

		2000	2013	2014	2015	2016	2017	2018	2019	2020	2021	2022	2023
Blanchiment d'argent	Acc.				2					1			
	Sous-total				2					1			
Recel	Recel simple	Acc.			2	1			1		1		
	Sous-total				2	1			1		1		
Détournement et destruction frauduleuse	Cel frauduleux Non spécifié	Acc.							1				
		Acc.	26							1			
	Sous-total	26							1	1			
Escroquerie	Fraude par internet	Acc.		4	3	4	5	3	6	5	8	13	5
		Tent.		1		1	1	1		1	4	1	1
	Escroquerie sans internet	Acc.			2		3	1	1	1	1	1	1
		Tent.				1	1			1			
Sous-total		5	5	6	10	5	7	8	13	15	7	3	
Tromperie	Marchandises vendues / travail fourni	Acc.						1					
		Sous-total						1					
Abus de confiance et infr. apparentées	Abus de confiance Abus des faiblesses	Acc.	2	2	3	5	8		4	1		2	
		Acc.		1			2	1				1	
	Sous-total	2	3	3	5	10	1	4	1	1	2		
Abus de biens sociaux	Autres	Acc.										1	
		Sous-total										1	
Infr. liées à l'insolvabilité	Non spécifié	Acc.			1	2							
		Sous-total			1	2							
Chèques sans provision		Acc.	1										
		Sous-total	1										
		Total	29	8	8	14	18	15	9	14	16	17	10
													3

Dégradation de la propriété

			2000	2013	2014	2015	2016	2017	2018	2019	2020	2021	2022	2023
Incendie volontaire	Dans lieu habité (moment indéterminé)	Acc.										1		
	Dans un autre lieu (de jour)	Acc.									1			
	Dans un autre lieu (de nuit)	Acc.		1	1			1						
		Sous-total		1	1			1				1	1	
Incendie involontaire		Acc.	1	1		1	2	2	1				3	1
		Sous-total	1	1		1	2	2	1				3	1
Destruction, dénaturation, dégradation	Avec circ. aggr.	Acc.	5	1	1									
	Destruction de biens agricoles	Acc.		1		1	1	1	2	2	2	2		
	Non spécifié	Acc.	1											
		Sous-total	6	2	1	1	1	1	2	2	2	2	2	
Vandalisme	Sur véhicules	Acc.		10	5	15	6	15	9	6	11	23	7	2
	Sur autres biens mobiliers	Acc.	16	4	10	12	5	6	1		1	3	3	1
	Graffitis	Acc.		3		2						1		
	Autres détériorations sur biens immobiliers	Acc.	1	5	6	7	2	9	8	7	6	4	7	
	Dégradation de clôture	Acc.		1	2	5	5	1	3	1	2	1	1	
		Sous-total	17	23	23	41	18	31	21	14	14	20	32	18
		Total	24	27	25	43	21	35	24	16	23	35	21	4

Infr. contre la Sécurité de l'Etat

			2000	2013	2014	2015	2016	2017	2018	2019	2020	2021	2022	2023
Terrorisme	Diffuser un message qui incite au terrorisme	Acc.							1					
		Sous-total							1					
		Total							1					

Infr. contre la sécurité publique

			2000	2013	2014	2015	2016	2017	2018	2019	2020	2021	2022	2023
Organisation criminelle	Acc.					1					1			
	Sous-total				1						1			
Association de malfaiteurs	Acc.										1			
	Sous-total										1			
Evasion de prisonniers	Non-respect surveillance électronique	Acc.							1	1				
	Sous-total								1	1				
Menaces	Verbales	Acc.	3	4	6	8	2	6	5	3	3	8	4	1
	Ecrites	Acc.			1	3	2		1	7		2	3	1
	Par gestes, emblèmes	Acc.	1	1	4	1			6	1	2	3	4	1
	Sous-total		4	5	11	12	4	6	12	11	5	13	11	3
Total			4	5	11	13	4	6	13	12	7	13	11	3

Infr. contre l'autorité publique

		2000	2013	2014	2015	2016	2017	2018	2019	2020	2021	2022	2023
Rébellion	Rébellion armée	Acc.				1							
	Rébellion non armée	Acc.	1			2	1			1		1	
		Sous-total	1	1		3	1			1		1	
Outrages		Acc.		1	3	3	1		1	2	1		
		Sous-total	2	1	3	3	1		1	2	1		
		Total	3	1	3	6	2		1	3	1	1	

Infr. contre la foi publique

			2000	2013	2014	2015	2016	2017	2018	2019	2020	2021	2022	2023
Faux en écritures	Faux en écritures	Acc.	1		1	2		2	1	2			2	1
	Usage de faux en écrit. et écrit. falsifiées	Acc.				1			2	1	1	1		
		Sous-total	1		1	3		2	3	3	3	1	1	2
Usurpation	De fonctions	Acc.			1									
	De nom	Acc.			1	2		2	1		1	1	4	
		Sous-total			2	2		2	1		1	1	4	
Contrefaçon / falsification	Contrefaçon	Acc.										1		
		Sous-total										1		
Fausses monnaies	Emission	Acc.			1									
	Autres	Acc.												
		Sous-total	2		1									
Faux en justice	Fausse déclarations	Acc.							1					
		Sous-total							1					
		Total	3		4	5		4	5	3	2	3	6	1



Flobecq

Infraction Code pénal

Infr. contre la famille

	2000	2013	2014	2015	2016	2017	2018	2019	2020	2021	2022	2023
Abandon de famille Acc.		1	1	1								
Sous-total		1	1	1								
Refus du droit aux relations personnelles Acc.	1	4	2	19	4	7	1	2	1	1	2	1
Sous-total	1	4	2	19	4	7	1	2	1	1	2	1
Non-acquittement pension alimentaire Acc.		2		2	1							
Sous-total		2		2	1							
Total	1	7	3	22	5	7	1	2	1	1	2	1

Criminalité informatique

	2000	2013	2014	2015	2016	2017	2018	2019	2020	2021	2022	2023
Hacking Acc.		1		1					1		1	
Tent.				1								
Sous-total		1		2					1		1	
Faux en informatique Acc.					1		1	1				
Sous-total					1		1	1				
Fraude informatique Acc.		1	2	1	1	1	1	6	4	8	11	3
Tent.				1								
Sous-total		1	2	2	1	1	1	6	4	8	11	3
Total		2	2	4	2	1	2	7	5	8	12	3



Exercice illégal de l'autorité publique

		2000	2013	2014	2015	2016	2017	2018	2019	2020	2021	2022	2023
Corruption publique	Acc.											1	
	Sous-total											1	
Actes arbitraires	Acc.											1	
	Sous-total											1	
Prise d'intérêt	Acc.											1	
	Sous-total											1	
	Total											3	

Contravention Code pénal

		2000	2013	2014	2015	2016	2017	2018	2019	2020	2021	2022	2023
Injures (Contravention)	Acc.	1											
	Sous-total	1											
Autres contraventions CP	Acc.	1							1	1			
	Sous-total	1							1	1			
	Total	2							1	1			

STATISTIQUES POLICIERES DE CRIMINALITE

LIEU DE PERPETRATION: COMMUNE

Flobecq

***ANNEXE II: DETAIL PAR CATEGORIE DE DELIT
LOIS SPECIALES***



Flobecq

Infraction Lois spéciales

Drogues

			2000	2013	2014	2015	2016	2017	2018	2019	2020	2021	2022	2023
Détention	Acc.		4	2	2	7	1	13	10	6	4	2	5	
	Sous-total		4	2	2	7	1	13	10	6	4	2	5	
Usage	Usage en groupe	Acc.	3											
	Usage individuel	Acc.	2											
	Sous-total		5											
Importation et exportation	Acc.								1		1			
	Sous-total								1		1			
Fabrication	Acc.						1				1	1		
	Sous-total						1				1	1		
Commerce	Acc.				1	1	1	1	1	2	1			1
	Sous-total				1	1	1	1	1	2	1			1
Autres	Acc.										1			
	Sous-total										1			
	Total		9	2	2	8	2	15	12	8	8	3	5	1

Législation sur les étrangers

			2000	2013	2014	2015	2016	2017	2018	2019	2020	2021	2022	2023
Transmigration illégale	Mariages simulés/blancs sans récompense/contrainte	Acc.		1				2						
	Accès au territoire	Acc.				1								
	Séjour	Acc.							1	1		1		
	Inscription au registre des étrangers	Acc.		1			1						8	
	Sous-total			2		1	1	2	1	1		1	8	
	Total			2		1	1	2	1	1		1	8	



Environnement

			2000	2013	2014	2015	2016	2017	2018	2019	2020	2021	2022	2023
Déchets	Déchets par professionnel	Acc.					1							
	Déchets par particulier	Acc.		2	1	4	2	1				3	1	
	Sous-total			2	1	4	3	1				3	1	
Autres que déchets	Urbanisme	Acc.		2	4	5	2	4	1	1	3		2	
	Pollution de l'eau	Acc.	1			1								
	Pollution de l'air	Acc.	1											
	Pollution du sol	Acc.			1	1								
	Autres nuisances en matière d'environnement	Acc.		1										
	Sous-total		2	3	5	7	2	4	1	1	3		2	
Biodiversité / Faune et flore	Bien-être animal	Acc.	1	1	1	2	1	2		1		1		
	Protection de la nature	Acc.							1					
	Destruction d'animaux	Acc. Tent.		1	2				1			2	8	
	Sous-total		1	2	3	2	1	2	2	1	1	3	8	
Total			3	7	9	13	6	7	3	2	4	6	11	

Armes et explosifs

			2000	2013	2014	2015	2016	2017	2018	2019	2020	2021	2022	2023
Détenion illégale	Arme à feu	Acc.			2	2	1	3	6	3	2	6	3	
	Arme blanche ou non à feu	Acc.			1	2	2	2		3		1		
	Munition	Acc.								2	1			
	Non spécifié	Acc.	1			1								
Sous-total		1		3	5	3	5	6	8	8	3	7	3	
Port / transport illégal	Arme à feu	Acc.		1					1	1			1	
	Arme blanche ou non à feu	Acc.			2								1	
	Non spécifié	Acc.	2											
Sous-total		2	1	2				1	1			2		
Commerce illégal	Arme à feu	Acc.										1		
	Sous-total											1		
Explosifs		Acc.	1											
	Sous-total		1											
Autre	Non spécifié	Acc.	1											
	Sous-total		1											
Total			5	1	5	5	3	5	7	9	3	8	5	

PFF/DGR/DRI/BIPOL - Statistiques policières de criminalité (date de clôture: 22/09/2023)
 Les données pour les années 2001 jusqu'à 2012 ne sont plus publiées mais restent disponibles sur demande auprès du service BIPOL.
 Les données pour 2023 ne concernent que le 1er trimestre.



Protection de la personne

		2000	2013	2014	2015	2016	2017	2018	2019	2020	2021	2022	2023
Discrimination	Racisme et xénophobie	Acc.			1	1							
	Autre discrimination	Acc.		1									
		Sous-total		1	1	1							
Protection de la vie privée		Acc.		1		1	1	1	1		2		
		Sous-total	1	1		1	1	1	1		2		
Droit à l'image		Acc.								1			
		Sous-total								1			
		Total	1	2	1	2	1	1	1	1	2		



Flobecq

Infraction Lois spéciales

Sécurité privée

		2000	2013	2014	2015	2016	2017	2018	2019	2020	2021	2022	2023
Entreprises de gardiennage / de sécurité	Acc.										1		
	Sous-total:										1		
	Total:										1		

Protection de la jeunesse

		2000	2013	2014	2015	2016	2017	2018	2019	2020	2021	2022	2023
Législation sur l'obligation scolaire	Acc.		1		1								
	Sous-total:		1		1								
Législation sur la protection de la jeunesse	Acc.		7	4	3		1	3	3	2	1	7	1
	Tent.			1									
	Sous-total:		7	5	3		1	3	3	2	1	7	1
	Total:		8	5	4		1	3	3	2	1	7	1

Code pénal social

		2000	2013	2014	2015	2016	2017	2018	2019	2020	2021	2022	2023
Harcèlement au travail	Acc.								1				
	Sous-total:								1				
Fraude sociale aux cotisations (travail au noir)	Acc.							1					
	Sous-total:							1					
Escroquerie en droit pénal social	Acc.						1		2				
	Sous-total:						1		2				
	Total:						1	1	3				

Ivresse et alcool

		2000	2013	2014	2015	2016	2017	2018	2019	2020	2021	2022	2023
Ivresse publique	Acc.		2	1	2	1			2		1	2	
	Sous-total:		2	1	2	1			2		1	2	
	Total:		2	1	2	1			2		1	2	



Registre de population

		2000	2013	2014	2015	2016	2017	2018	2019	2020	2021	2022	2023
	Acc.	1	3	6	6	7	5	6	5	10	2	4	2
	Sous-total:	1	3	6	6	7	5	6	5	10	2	4	2
	Total:	1	3	6	6	7	5	6	5	10	2	4	2

Carte d'identité

		2000	2013	2014	2015	2016	2017	2018	2019	2020	2021	2022	2023
Non spécifié	Acc.										1		
	Sous-total:										1		
	Total:										1		

Santé publique

		2000	2013	2014	2015	2016	2017	2018	2019	2020	2021	2022	2023
Art de guérir, art infirmier, etc.	Acc.									1			
	Sous-total:									1			
Denrées alimentaires	Acc.						1		1				
	Sous-total:						1		1				
Refus ou négligence respect mesures	Acc.									4			
	Sous-total:									4			
Autres	Acc.									29			
	Sous-total:									29			
	Total:						1		1	34			

Travail

		2000	2013	2014	2015	2016	2017	2018	2019	2020	2021	2022	2023
Fraude sociale aux cotisations (travail au noir)	Acc.		1				1						
	Sous-total:		1				1						
	Total:		1				1						



Protection des revenus publics

		2000	2013	2014	2015	2016	2017	2018	2019	2020	2021	2022	2023
Fraude sociale aux allocations	Acc.			1									
	Sous-total:			1									
	Total:			1									

Pratiques commerciales

		2000	2013	2014	2015	2016	2017	2018	2019	2020	2021	2022	2023
Registre de commerce	Acc.		1										
	Sous-total:		1										
Autres	Acc.						1						
	Sous-total:						1						
	Total:		1				1						

Autres lois spéciales

		2000	2013	2014	2015	2016	2017	2018	2019	2020	2021	2022	2023
Transport	Acc.									1			
	Sous-total:									1			
Infr. dans le secteur audiovisuel	Acc.	1											
	Sous-total:	1											
Autres	Acc.	1			1			1					
	Sous-total:	1			1			1					
	Total:	2			1			1		1			

STATISTIQUES POLICIERES DE CRIMINALITE

LIEU DE PERPETRATION: COMMUNE

Flobecq

***ANNEXE III: DETAIL
FIGURES CRIMINELLES / PHENOMENES***



Flobecq

FC Vol moyen de transport

		2000	2013	2014	2015	2016	2017	2018	2019	2020	2021	2022	2023
Vol de voiture	Acc.	1	1	2	1	2	1		1	1	1		
	Tent.	3											
	Total	4	1	2	1	2	1		1	1	1		
Carjacking	Acc.		1										
	Total		1										
Vol de vélomoteur	Acc.	3											
	Total	3											
Vol de vélo	Acc.	2		1		2	1				3		
	Total	2		1		2	1				3		

FC Cambriolage

		2000	2013	2014	2015	2016	2017	2018	2019	2020	2021	2022	2023
Cambriolage dans habitation	Acc.	8	8	8	5	8	11	4	14	3	5	10	6
	Tent.	3	4	4	4	4		1	3	2	2	2	2
	Total	11	12	12	9	12	11	5	17	5	7	12	8
Cambriolage ds entreprise ou commerce	Acc.	1	3	2	1	2		5		1	1	1	
	Tent.		2				1	1	1	1			
	Total	1	5	2	1	2	1	6	1	2	1	1	
Cambriolage ds service public ou bâtiment administ	Acc.		1		1	1							
	Tent.	1		1				1			1		
	Total	1	1	1	1	1		1			1		
Cambriolage dans bâtiment (total)	Acc.	9	12	10	7	11	11	9	14	4	6	11	6
	Tent.	4	6	5	4	4	1	3	4	3	3	2	2
	Total	13	18	15	11	15	12	12	18	7	9	13	8

FC Vol autre



FC Vol autre

		2000	2013	2014	2015	2016	2017	2018	2019	2020	2021	2022	2023
Vol à main armée	Acc.			1	1			1			1		
	Total			1	1			1			1		
Vol avec violence sans arme	Acc.	1	2		2			1	1		1		
	Tent.					1						1	
	Total	1	2		2	1		1	1		1	1	
Vol dans ou sur un véhicule	Acc.	7	4	7	12	1	1	2	2	4	2	3	
	Tent.			2					1			2	
	Total	7	4	9	12	1	1	2	3	4	2	5	
Vol d'armes et explosifs	Acc.			1			2		2	1			
	Total			1			2		2	1			
Arrachage de sac à main	Acc.				1								
	Total				1								
Vol à l'arraché	Acc.				1								
	Total				1								
Vol à la tire	Acc.		2	1								1	
	Total		2	1								1	
Vol par ruse	Acc.		3	1	2				1				
	Tent.	1						1					
	Total	1	3	1	2			1	1				
Vol de métaux	Acc.			1							1		
	Total			1							1		
Vol sur les chantiers	Acc.		1	2	3	1	1						
	Total		1	2	3	1	1						
Home-invasion	Acc.										1		
	Total										1		
Vol d'animaux	Acc.			1	1	2							
	Total			1	1	2							



Criminalité ICT

		2000	2013	2014	2015	2016	2017	2018	2019	2020	2021	2022	2023
Fraude de cartes de paiements	Acc.	1	1	1	1			1	1	1			
	Tent.				1								
	Total	1	1	1	2			1	1	1			
Phishing	Acc.		1						1	1	5	3	
	Tent.				1								
	Total		1		1				1	1	5	3	
Skimming	Acc.							1					
	Tent.												
	Total							1					

FC Autre

		2000	2013	2014	2015	2016	2017	2018	2019	2020	2021	2022	2023
Violence contre les métiers d'intérêt général	Acc.		1		1	1					1	1	
	Tent.												
	Total		1		1	1					1	1	
Graffiti	Acc.		4		2						1		
	Tent.												
	Total		4		2						1		
Dégradation de voiture	Acc.	4	11	3	15	6	10	7	6	11	17	7	2
	Tent.												
	Total	4	11	3	15	6	10	7	6	11	17	7	2



PH Violence intrafamiliale (VIF)

		2000	2013	2014	2015	2016	2017	2018	2019	2020	2021	2022	2023
VIF: physique, dans le couple	Acc.		4	6	7		6	7	1	3	11	6	4
	Total		4	6	7		6	7	1	3	11	6	4
VIF: physique, envers des descendants	Acc.	1		1						1			
	Total	1		1						1			
VIF: physique, envers d'autres membres	Acc.	3	1			1							
	Total	3	1			1							
VIF: sexuelle, envers des descendants	Acc.						1	1					
	Total						1	1					
VIF: sexuelle, envers d'autres membres	Acc.							1					
	Total							1					
VIF: psychique, dans le couple	Acc.	3	12	4	19	7	8	1	6	3	2	3	1
	Total	3	12	4	19	7	8	1	6	3	2	3	1
VIF: psychique, envers d'autres membres	Acc.					1		1					
	Total					1		1					
VIF: économique, dans le couple	Acc.		1		3				1	2	2		2
	Total		1		3				1	2	2		2
VIF: économique, envers d'autres membres	Acc.		3	1	5	1		1					
	Total		3	1	5	1		1					

PH Drogues

		2000	2013	2014	2015	2016	2017	2018	2019	2020	2021	2022	2023
Vente de cocaïne	Acc.				1		1	1	1				
	Total				1		1	1	1				
Vente de drogues synthétiques	Acc.					1		1					
	Total					1		1					
Production de cannabis (culture)	Acc.									1	1		
	Total									1	1		



PH Trafic d'armes

		2000	2013	2014	2015	2016	2017	2018	2019	2020	2021	2022	2023
Commerce et production d'arme à feu et mun.	Acc.										1		
	Total										1		

PH Violence dans l'espace public



PH Violence dans l'espace public

		2000	2013	2014	2015	2016	2017	2018	2019	2020	2021	2022	2023
Violence physique (voie publique)	Acc.	3	4	7	5	2	5	8	3	2	2	8	
	Tent.							1					
	Total	3	4	7	5	2	5	9	3	2	2	8	
Violence physique (autre endroit public)	Acc.								1			1	
	Total								1			1	
Violence physique (endroit accessible au public)	Acc.	1	3		3	2	3	2	1		4	2	
	Total	1	3		3	2	3	2	1		4	2	
Violence sexuelle (voie publique)	Acc.	1											
	Total	1											
Violence sexuelle (autre endroit public)	Acc.				1					1			
	Total				1					1			
Violence sexuelle (endroit accessible au public)	Acc.		1		1		1				1		
	Total		1		1		1				1		
Violence psychique (transport public)	Acc.											1	
	Total											1	
Violence psychique (voie publique)	Acc.	4	1	9	7	4		1	3	4	1	7	
	Total	4	1	9	7	4		1	3	4	1	7	
Violence psychique (autre endroit public)	Acc.		2	1	4	1			1	1	1	1	
	Total		2	1	4	1			1	1	1	1	
Violence psychique (endroit accessible au public)	Acc.	1	1		1		1	3	2		1		
	Total	1	1		1		1	3	2		1		
Vol à main armée (endroit accessible au public)	Acc.							1					
	Total							1					
Vol avec violence sans arme (voie publique)	Acc.		1		1						1		
	Total		1		1						1		
Vol avec violence sans arme (endr. acces. au pub.)	Acc.				1								
	Total				1								



PH Autre

		2000	2013	2014	2015	2016	2017	2018	2019	2020	2021	2022	2023
Terrorisme, extrémisme et radicalisme	Acc.							1					
	Total							1					
Cyberharcèlement	Acc.		1	2	2	2	2		4	4	3	3	1
	Total		1	2	2	2	2		4	4	3	3	1
Fraude à l'identité	Acc.	1		1	2	1	2	1	1	1	2	4	
	Tent.				1								
	Total	1		1	3	1	2	1	1	1	2	4	

STATISTIQUES POLICIERES DE CRIMINALITE

LIEU DE PERPETRATION: COMMUNE

Flobecq

***ANNEXE IV: FAITS ENREGISTRES
NON CRIMINELS***



Flobecq

Faits non criminels

Maladies / Décès / Disparition

	2000	2013	2014	2015	2016	2017	2018	2019	2020	2021	2022	2023
Suicide	3	1	3	4	2		1	4	2			
Personne malade	1	2	1		1		1	1	3	1	3	
Décès suspect							1			1		
Décès naturel	2	2			1	1		1				1
Disparition (personne disparue)	4	1				2		1		2	2	1
Accident (sauf roulage)		2		2	1	1					3	
Total	10	8	4	6	5	4	3	7	5	4	8	2

Appels

	2000	2013	2014	2015	2016	2017	2018	2019	2020	2021	2022	2023
Alarme	1											
Appels									1	2		
Total	1								1	2		

Problèmes sociaux

	2000	2013	2014	2015	2016	2017	2018	2019	2020	2021	2022	2023
Différends familiaux		5	4	9	5	12	4	3	6	4	5	1
Différend (pas de coups)	3	5	1	6	4	5	4	3	1	2	2	
Affaire civile	4	5	2	2	3	3	6	1		2	3	
Protection de la jeunesse	5	10		6	8			2	2	1	1	
Autres	1											
Total	13	25	7	23	20	20	14	9	9	9	11	1



Ordre public

	2000	2013	2014	2015	2016	2017	2018	2019	2020	2021	2022	2023
Troubles						1		1				
Total						1		1				

Agissements suspects

	2000	2013	2014	2015	2016	2017	2018	2019	2020	2021	2022	2023
	1	2		1		2		4	1		1	
Total	1	2		1		2		4	1		1	

Objets trouvés

	2000	2013	2014	2015	2016	2017	2018	2019	2020	2021	2022	2023
					1							
Total					1							

Objets perdus

	2000	2013	2014	2015	2016	2017	2018	2019	2020	2021	2022	2023
	10	76	79	89	94	100	109	88	70	49	49	5
Total	10	76	79	89	94	100	109	88	70	49	49	5



Autres non-infractions

	2000	2013	2014	2015	2016	2017	2018	2019	2020	2021	2022	2023
Non-respect des conditions							1		1		3	
Procès-verbal d'information		3	3	4	4	3	1			1		
Notification			2		3	2	6	1	1	3	5	1
Dégradation involontaire câbles (non-télécom)			3									
Demande signalement surveillance électronique											3	1
Fonction de contrôle armes					1				1	12	9	
Total		3	8	4	8	5	8	1	3	16	20	2