

# ***STATISTIQUES POLICIERES DE CRIMINALITE***

---

*LIEU DE PERPETRATION: COMMUNE*

**Fleurus**

***2000 - Trimestre 1 2023***

*Police fédérale - DGRIDRIIBIPOL*

# ***STATISTIQUES POLICIERES DE CRIMINALITE***

---

***LIEU DE PERPETRATION: COMMUNE***

**Fleurus**

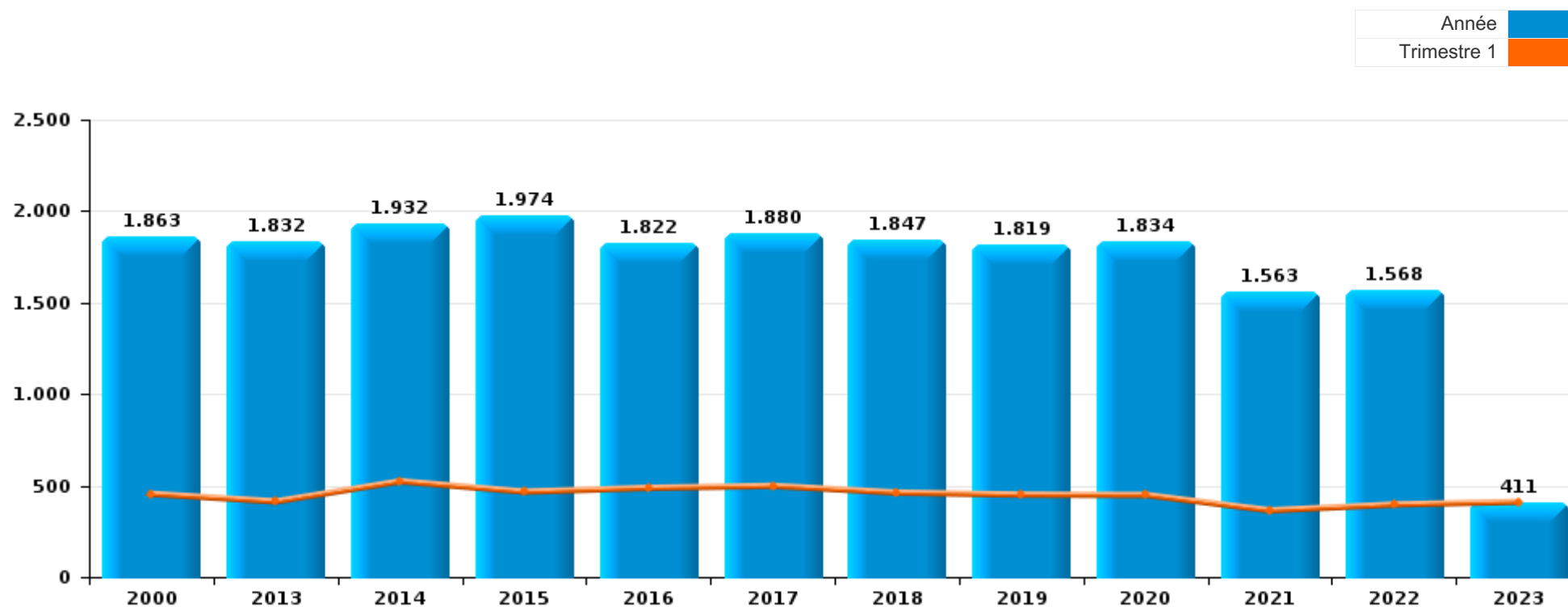
***PARTIE I : INFRACTIONS JUDICIAIRES***

## CRIMINALITE ENREGISTREE COMMISE AU NIVEAU DE LA COMMUNE



### Fleurus

	2000	2013	2014	2015	2016	2017	2018	2019	2020	2021	2022	2023
Nombre total des délits	1.863	1.832	1.932	1.974	1.822	1.880	1.847	1.819	1.834	1.563	1.568	411



FPF/DGR/DRI/BIPOL - Statistiques policières de criminalité (date de clôture: 22/09/2023)

Les données pour les années 2001 jusqu'à 2012 ne sont plus publiées mais restent disponibles sur demande auprès du service BIPOL.

Les données pour 2023 ne concernent que le 1er trimestre.



Fleurus

	2000	2013	2014	2015	2016	2017	2018	2019	2020	2021	2022	2023
Vol et extorsion	983	644	791	683	618	672	617	518	352	348	310	69
Infr. contre l'intégrité physique	138	207	187	204	206	202	191	195	178	188	219	51
Dégradation de la propriété	166	199	188	205	193	160	161	192	109	144	154	40
Fraude	108	86	60	82	78	93	113	98	130	95	128	41
Infr. contre la sécurité publique	132	82	97	103	85	84	91	106	88	113	81	29
Infr. contre autres valeurs morales et sentiments	25	73	75	93	75	85	87	85	98	127	115	29
Registre de population	29	67	86	107	100	93	89	92	70	58	75	23
Criminalité informatique		111	78	62	54	80	126	96	83	69	99	28
Drogues	43	40	53	87	69	75	54	106	78	42	42	21
Législation sur les étrangers	6	39	55	65	52	47	51	87	63	61	53	14
Ivresse et alcool	6	33	39	40	46	48	47	37	44	38	43	10
Armes et explosifs	17	40	24	48	48	40	37	40	39	19	31	4
Santé publique		1						1	323	37	1	
Infr. contre la foi publique	34	41	23	34	30	24	32	17	33	32	34	12
Infr. contre la famille	57	20	13	17	33	38	29	21	20	27	35	3
Protection de la jeunesse	3	19	22	23	27	21	21	29	27	42	37	12
Infr. contre les moeurs	22	15	21	17	15	27	31	24	28	33	26	6
Infr. contre l'autorité publique	18	32	23	34	21	26	15	16	19	23	10	3
Infr. relative au statut juridique de l'enfant	9	28	21	12	23	18	15	21	18	32	34	4
Environnement	31	27	35	29	23	12	12	14	8	14	10	7
Code pénal social		7	10	14	10	12	10	7	8	6	9	1
Protection de la personne	16	4	5	5	1	6	2	2	5	2	4	
Autres lois spéciales	2	3	16	5	4	2	1	5	1	2	5	
Législation économique			1	1	2	5	3	2	3	2	6	
Infr. contre la liberté individuelle	3	3	1	1	1	3	1	2	2	1	1	2
Carte d'identité	2	2	2		1	2	4		3		3	
Contravention Code pénal	10	1	3			1		1				
Pratiques commerciales		4		1	2	3	1			2		
Travail	1	1		1	1	1	2		1	2	1	1
Protection des revenus publics		1		1	2		1	1	3	1		1
Hormones et dopage		1	1				1	2		1	2	
Exercice illégal de l'autorité publique	2		1							1		
Traite des êtres humains		1	1				1	1				
Infr. contre la Sécurité de l'Etat					2			1				
Provocation crime ou délits										1		
Sécurité privée							1					
<b>Sous-total</b>	<b>1.863</b>	<b>1.832</b>	<b>1.932</b>	<b>1.974</b>	<b>1.822</b>	<b>1.880</b>	<b>1.847</b>	<b>1.819</b>	<b>1.834</b>	<b>1.563</b>	<b>1.568</b>	<b>411</b>
<b>Contravention règlement policier local</b>		12	9	15	14	20	13	19	14	20	28	3
<b>Sous-total</b>		<b>12</b>	<b>9</b>	<b>15</b>	<b>14</b>	<b>20</b>	<b>13</b>	<b>19</b>	<b>14</b>	<b>20</b>	<b>28</b>	<b>3</b>
<b>Total</b>	<b>1.863</b>	<b>1.844</b>	<b>1.941</b>	<b>1.989</b>	<b>1.836</b>	<b>1.900</b>	<b>1.860</b>	<b>1.838</b>	<b>1.848</b>	<b>1.583</b>	<b>1.596</b>	<b>414</b>

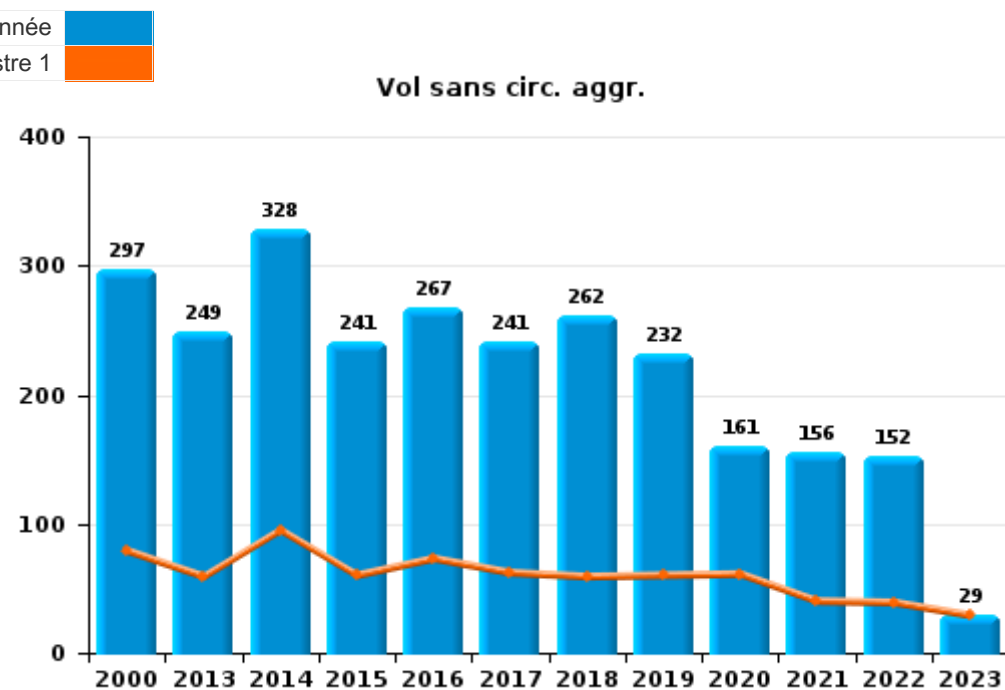
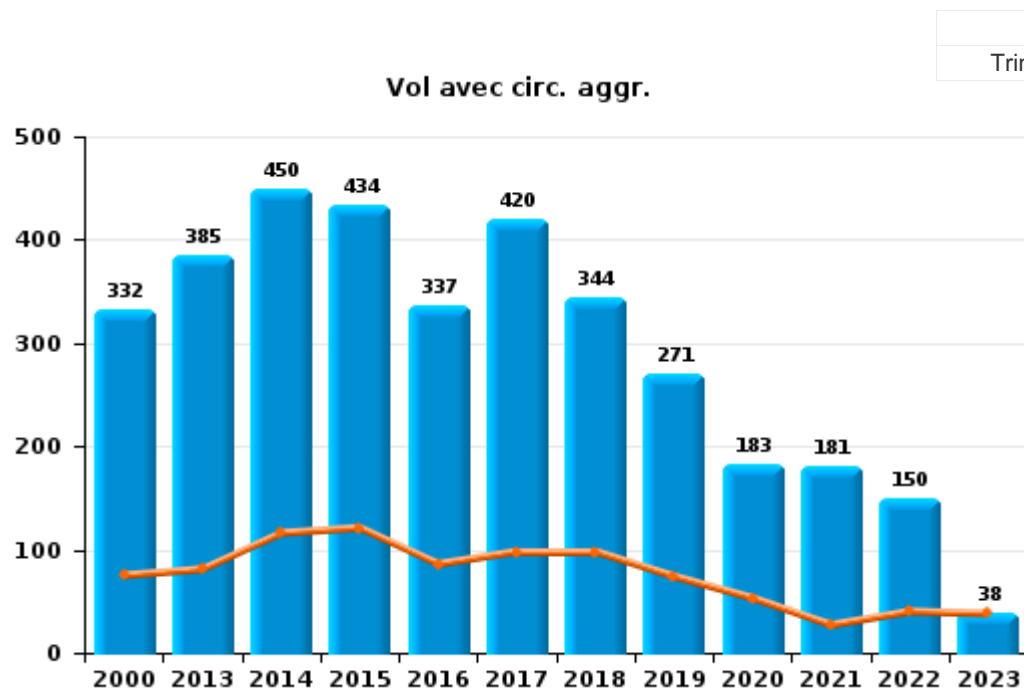
FPF/DGR/DRI/BIPOL - Statistiques policières de criminalité (date de clôture: 22/09/2023)  
 Les données pour les années 2001 jusqu'à 2012 ne sont plus publiées mais restent disponibles sur demande auprès du service BIPOL.  
 Les données pour 2023 ne concernent que le 1er trimestre.



I.1. Catégorie des infractions : Vol et extorsion (top 5 des infractions au niveau national 2022)

Fleurus

	2000	2013	2014	2015	2016	2017	2018	2019	2020	2021	2022	2023
Vol avec circ. agr.	332	385	450	434	337	420	344	271	183	181	150	38
Vol sans circ. agr.	297	249	328	241	267	241	262	232	161	156	152	29
Vol non spécifié	344	3	8	2	6	2	2	1	2	2	3	
Extorsion	8	7	5	6	8	9	9	14	6	9	5	2
Autres	2											
<b>Total</b>	<b>983</b>	<b>644</b>	<b>791</b>	<b>683</b>	<b>618</b>	<b>672</b>	<b>617</b>	<b>518</b>	<b>352</b>	<b>348</b>	<b>310</b>	<b>69</b>



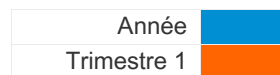
FPF/DGR/DRI/BIPOL - Statistiques policières de criminalité (date de clôture: 22/09/2023)  
 Les données pour les années 2001 jusqu'à 2012 ne sont plus publiées mais restent disponibles sur demande auprès du service BIPOL.  
 Les données pour 2023 ne concernent que le 1er trimestre.



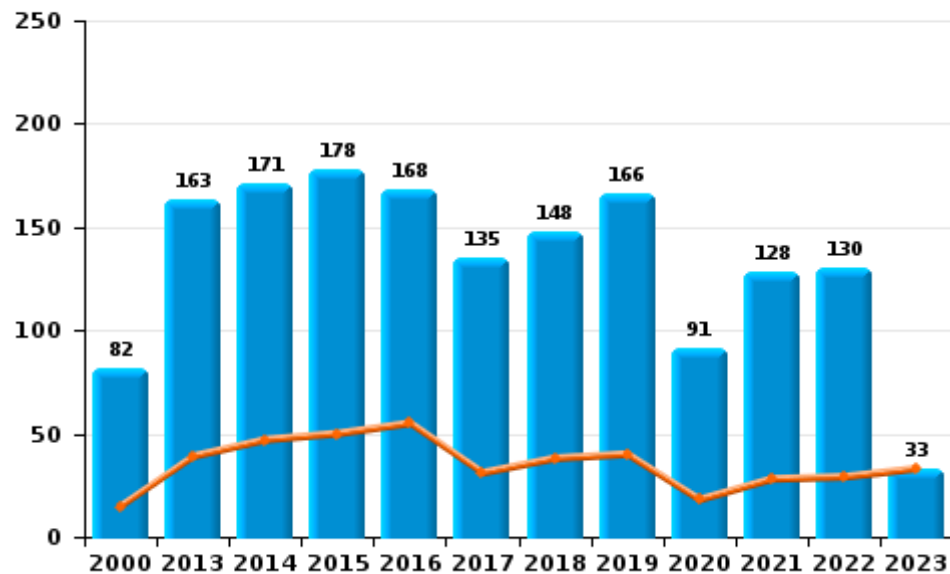
I.2. Catégorie des infractions : Dégradation de la propriété (top 5 des infractions au niveau national 2022)

**Fleurus**

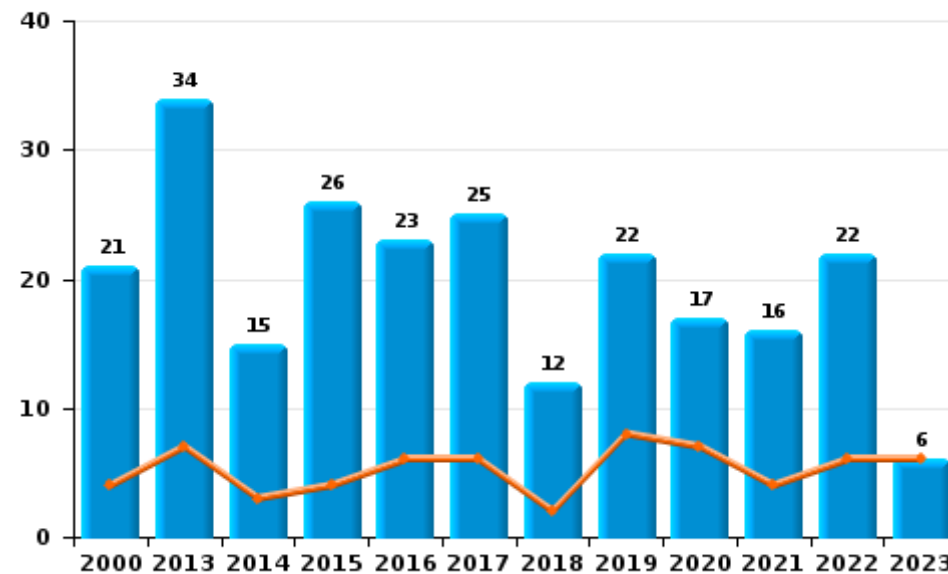
	2000	2013	2014	2015	2016	2017	2018	2019	2020	2021	2022	2023
<b>Vandalisme</b>	82	163	171	178	168	135	148	166	91	128	130	33
<b>Incendie volontaire</b>	13	28	11	16	16	17	7	14	10	10	13	2
<b>Incendie involontaire</b>	8	6	4	10	7	8	5	8	7	6	9	4
<b>Destruction, dénaturation, dégradation</b>	63	2	2	1	2		1	4	1		2	1
<b>Total</b>	<b>166</b>	<b>199</b>	<b>188</b>	<b>205</b>	<b>193</b>	<b>160</b>	<b>161</b>	<b>192</b>	<b>109</b>	<b>144</b>	<b>154</b>	<b>40</b>



**Vandalisme**



**Incendie**



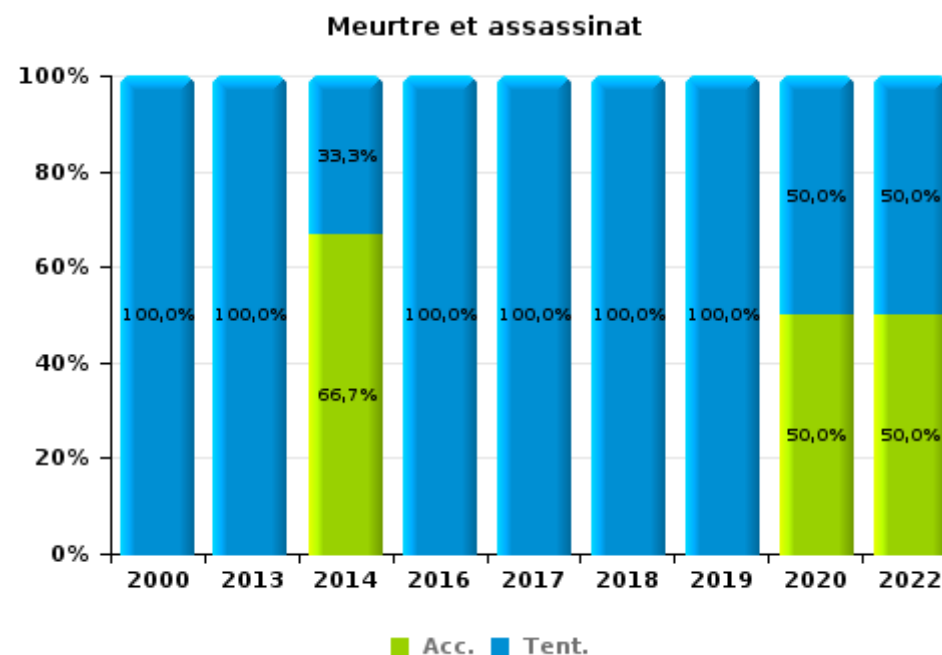
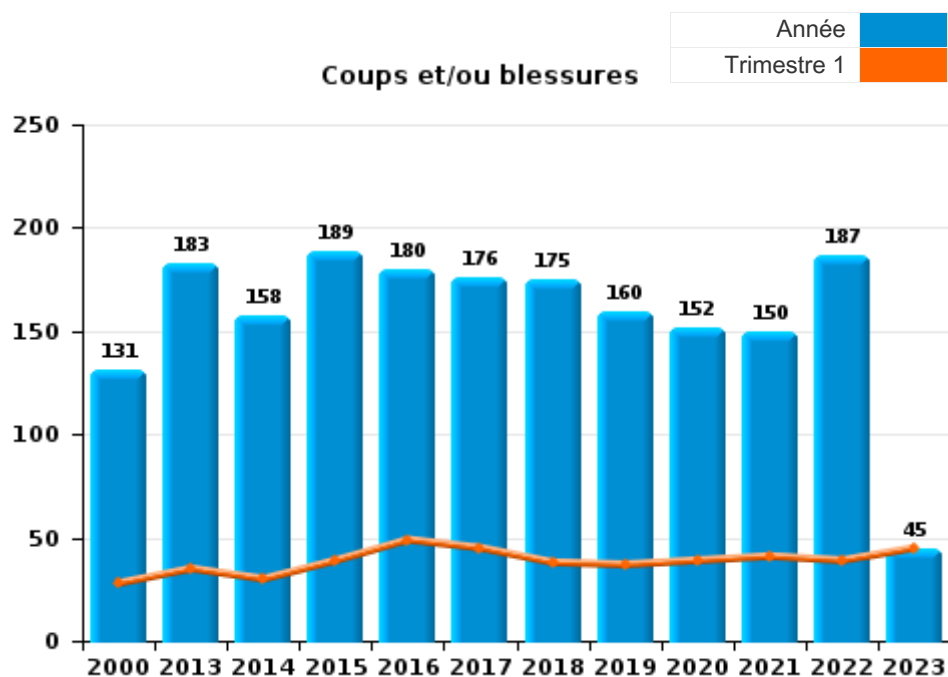
FPF/DGR/DRI/BIPOL - Statistiques policières de criminalité (date de clôture: 22/09/2023)  
 Les données pour les années 2001 jusqu'à 2012 ne sont plus publiées mais restent disponibles sur demande auprès du service BIPOL.  
 Les données pour 2023 ne concernent que le 1er trimestre.



I.3. Catégorie des infractions : Infr. contre l'intégrité physique (top 5 des infractions au niveau national 2022)

Fleurus

	2000	2013	2014	2015	2016	2017	2018	2019	2020	2021	2022	2023
Coups et/ou blessures	131	183	158	189	180	176	175	160	152	150	187	45
Autres	6	21	26	15	24	25	15	30	24	38	30	6
Meurtre et assassinat	1	3	3		2	1	1	5	2		2	
<b>Total</b>	<b>138</b>	<b>207</b>	<b>187</b>	<b>204</b>	<b>206</b>	<b>202</b>	<b>191</b>	<b>195</b>	<b>178</b>	<b>188</b>	<b>219</b>	<b>51</b>



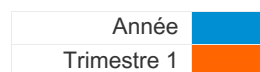
FPF/DGR/DRI/BIPOL - Statistiques policières de criminalité (date de clôture: 22/09/2023)  
 Les données pour les années 2001 jusqu'à 2012 ne sont plus publiées mais restent disponibles sur demande auprès du service BIPOL.  
 Les données pour 2023 ne concernent que le 1er trimestre.



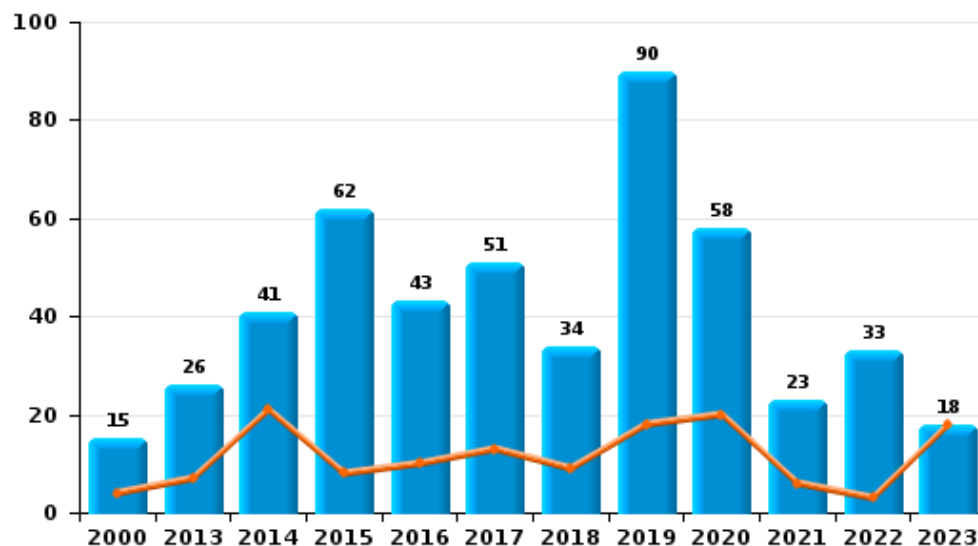
I.4. Catégorie des infractions : Drogues (top 5 des infractions au niveau national 2022)

Fleurus

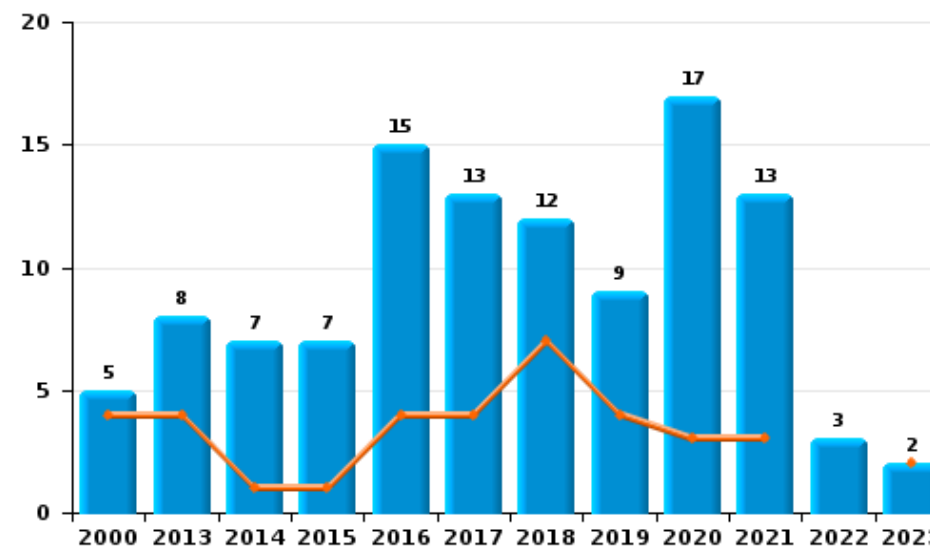
	2000	2013	2014	2015	2016	2017	2018	2019	2020	2021	2022	2023
Détention	15	26	41	62	43	51	34	90	58	23	33	18
Commerce	5	8	7	7	15	13	12	9	17	13	3	2
Autres		3	3	12	9	9	5	4	1	1		
Usage	23	1					1	1		5	1	1
Fabrication		2	2	1	1	2	1	2	2		3	
Importation et exportation				5	1		1				2	
<b>Total</b>	<b>43</b>	<b>40</b>	<b>53</b>	<b>87</b>	<b>69</b>	<b>75</b>	<b>54</b>	<b>106</b>	<b>78</b>	<b>42</b>	<b>42</b>	<b>21</b>



Détention



Commerce



FPF/DGR/DR1/BIPOL - Statistiques policières de criminalité (date de clôture: 22/09/2023)  
 Les données pour les années 2001 jusqu'à 2012 ne sont plus publiées mais restent disponibles sur demande auprès du service BIPOL.  
 Les données pour 2023 ne concernent que le 1er trimestre.





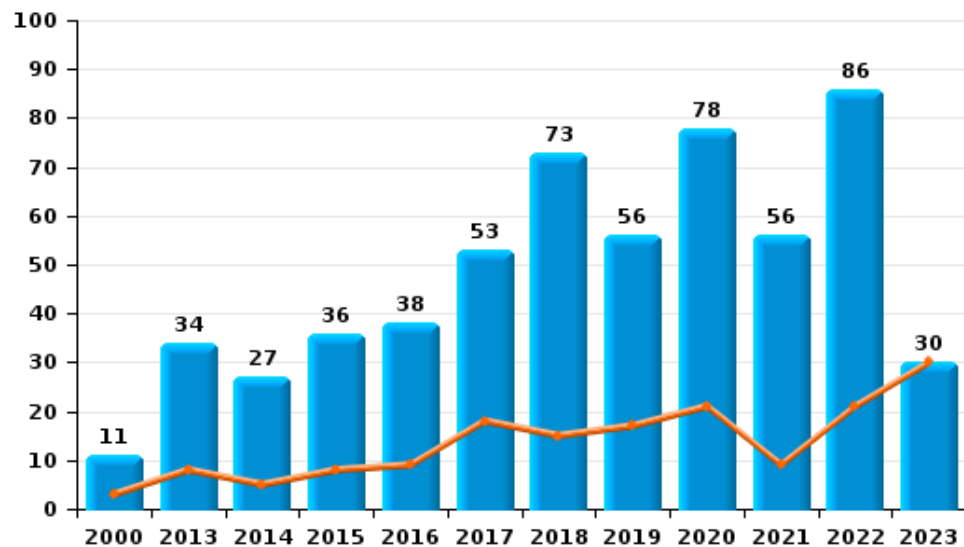
I.5. Catégorie des infractions : Fraude (top 5 des infractions au niveau national 2022)

Fleurus

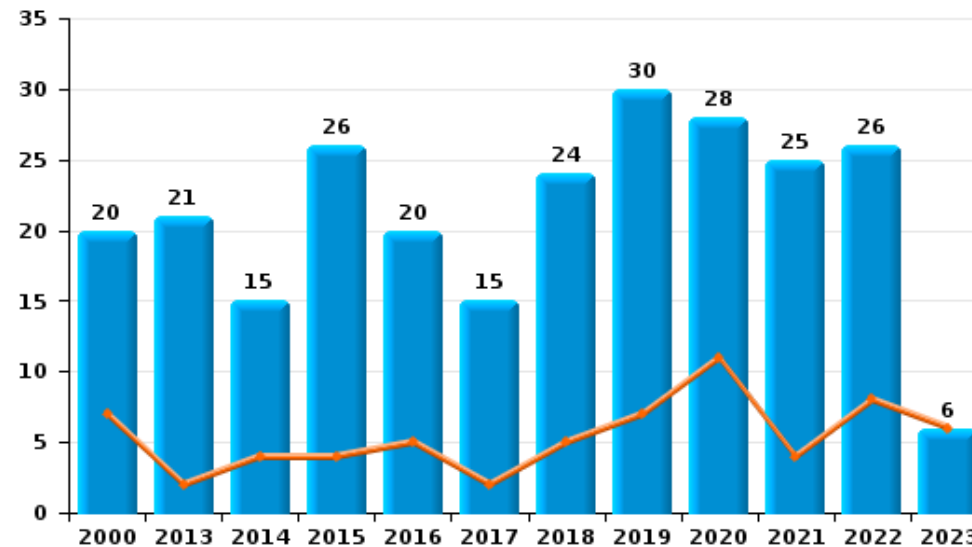
	2000	2013	2014	2015	2016	2017	2018	2019	2020	2021	2022	2023
Escroquerie	11	34	27	36	38	53	73	56	78	56	86	30
Abus de confiance et infr. apparentées	20	21	15	26	20	15	24	30	28	25	26	6
Détournement et destruction frauduleuse	43	5	6	6	4	8	4	3	4	4	3	2
Recel	10	10	3	6	7	10	3	1	10	3	5	1
Fraudes: Autres	14	4	2	4	3	1	4	4	7	5	8	
Grivèlerie	10	10	3	1	3	5	4	2	2	2		2
Infr. liées à l'insolvabilité		2	4	3	3	1	1	2	1			
<b>Total</b>	<b>108</b>	<b>86</b>	<b>60</b>	<b>82</b>	<b>78</b>	<b>93</b>	<b>113</b>	<b>98</b>	<b>130</b>	<b>95</b>	<b>128</b>	<b>41</b>



Escroquerie



Abus de confiance et infr. apparentées



FPF/DGR/DRI/BIPOL - Statistiques policières de criminalité (date de clôture: 22/09/2023)

Les données pour les années 2001 jusqu'à 2012 ne sont plus publiées mais restent disponibles sur demande auprès du service BIPOL.  
Les données pour 2023 ne concernent que le 1er trimestre.

# ***STATISTIQUES POLICIERES DE CRIMINALITE***

---

***LIEU DE PERPETRATION: COMMUNE***

**Fleurus**

***PARTIE II : FIGURES CRIMINELLES / PHENOMENES***



**Fleurus**

**FC Vol moyen de transport**

	2000	2013	2014	2015	2016	2017	2018	2019	2020	2021	2022	2023
Vol de voiture	187	42	69	53	58	60	52	37	25	36	28	4
Vol de moto	5	1		1	5	1	2					
Carjacking	21	5	4	3	1	2	1	2	1	1	2	
Homejacking	1				1			1				1
Vol dans les garages	4	4	2	4	3	6	3	2				
Vol de vélomoteur	23	7	11	8	9	4	5	2	4		1	
Vol de vélo	9	6	5	2	5	8	7	5	5	5	5	

**FC Cambriolage**

	2000	2013	2014	2015	2016	2017	2018	2019	2020	2021	2022	2023
Cambriolage dans habitation	250	184	173	221	125	175	155	146	88	92	76	16
Cambriolage ds entreprise ou commerce	60	60	48	49	25	31	27	33	30	10	11	5
Cambriolage ds service public ou bâtiment administ	30	9	8	10	6	10	9	4	3	1	1	
Vol au bélier							1					
Cambriolage dans bâtiment (total)	339	253	229	280	156	216	191	183	121	103	88	21



**FC Vol autre**

	2000	2013	2014	2015	2016	2017	2018	2019	2020	2021	2022	2023
Vol à main armée	55	10	11	10	16	12	10	8	1	7	6	1
Vol avec violence sans arme	30	23	30	30	20	20	27	17	11	16	7	2
Vol dans ou sur un véhicule	133	86	159	106	118	161	113	76	53	36	36	13
Vol d'armes et explosifs	9	14	4	7	2	7	6	1	3	2		
Arrachage de sac à main	2	1	2	1								
Vol à l'arraché	5	3	7	14	4	5	4	3	4	2	2	
Vol à la tire	38	26	20	11	16	13	17	9	4	7	3	2
Vol à l'étalage	6	20	28	24	30	27	15	22	22	23	13	3
Vol par ruse	44	23	24	13	14	13	15	14	8	4	3	2
Vol de métaux	2	16	23	14	10	9	11	8	2	6	5	1
Vol sur les chantiers	11	6	17	6	12	5	8	1	3	2	4	1
Home-invasion		1					2				1	
Vol d'animaux	2	1	4	5	2	1	5		1	1	5	
Vol de cargaison			37	19	19	51	21	5	9		2	1

**Criminalité ICT**

	2000	2013	2014	2015	2016	2017	2018	2019	2020	2021	2022	2023
Fraude de cartes de paiements	1	105	69	41	39	39	75	66	56	47	58	20
Phishing								2	1	4	3	3
Ransomware						2			1	1	1	
Shouldersurfing		19	6		4	3	4	5	1		1	1
Skimming		1	3		1		1					



**FC Autre**

	2000	2013	2014	2015	2016	2017	2018	2019	2020	2021	2022	2023
Violence contre les métiers d'intérêt général		4	1	5	2	3	3	1	4		3	1
Viol collectif					1				1	1	1	
Graffiti		6	5	2	10	2	3	1	2	1	1	
Dégradation de voiture	19	106	108	99	88	79	77	102	50	74	77	20
Rixe au couteau		3	2	3	1	3	1		1		1	1

**PH Violence intrafamiliale (VIF)**

	2000	2013	2014	2015	2016	2017	2018	2019	2020	2021	2022	2023
VIF: physique, dans le couple	6	67	47	54	59	58	72	51	56	49	48	11
VIF: physique, envers des descendants	2	17	8	14	10	8	11	10	7	14	12	5
VIF: physique, envers d'autres membres	15	16	12	14	12	14	10	13	11	9	18	4

VIF: sexuelle, dans le couple			1								2	
VIF: sexuelle, envers des descendants	8	2	2		3	3	2		1	2		
VIF: sexuelle, envers d'autres membres									1		1	

VIF: psychique, dans le couple	47	49	38	31	62	63	51	47	43	74	75	7
VIF: psychique, envers des descendants		2	1	1	2	3	4	5	5	6	3	1
VIF: psychique, envers d'autres membres		2	2	4	4	5	3	6	5	2		1

VIF: économique, dans le couple		5	3	8	4	4	6		1	4	7	
VIF: économique, envers des descendants			2				1	1	1	1	1	
VIF: économique, envers d'autres membres	20	10	6	29	6	4	9	5	2	1	2	

**PH Hormones et dopage**

	2000	2013	2014	2015	2016	2017	2018	2019	2020	2021	2022	2023
Dopage humain		1	1				1	2	1	1	2	
Engraissement illégal										2		



**PH Drogues**

	2000	2013	2014	2015	2016	2017	2018	2019	2020	2021	2022	2023
Vente de cocaïne				2	4	1	1	2	4	3	1	
Production de drogues synthétiques			1									
Import-export de drogues synthétiques											1	
Vente de drogues synthétiques					1	1						
Production de cannabis (culture)		1	1	1	1	2	1	1			1	
Vente de cannabis en grande quantité					1			1				
Vente-traffic d'héroïne				1	2				1			

**PH Trafic d'armes**

	2000	2013	2014	2015	2016	2017	2018	2019	2020	2021	2022	2023
Commerce et production d'arme à feu et mun.						2		1			2	
Commerce et production d'arme non à feu								1				

**PH Traite des êtres humains**

	2000	2013	2014	2015	2016	2017	2018	2019	2020	2021	2022	2023
TEH - exploitation économique		1					1	1				
TEH - exploitation sexuelle	1	1	1									1



**PH Violence dans l'espace public**

	2000	2013	2014	2015	2016	2017	2018	2019	2020	2021	2022	2023
Violence physique (transport public)	4			2					2		2	
Violence physique (voie publique)	55	67	69	73	71	65	58	70	57	37	77	18
Violence physique (autre endroit public)		2	5	5	5	3	5	1	4	5	2	
Violence physique (endroit accessible au public)	15	9	9	16	15	19	10	13	9	11	13	1
Violence sexuelle (transport public)				1	1					1		
Violence sexuelle (voie publique)	6	6	3	3	1		3		2	2	5	
Violence sexuelle (autre endroit public)		2				2	1	1		1		
Violence sexuelle (endroit accessible au public)	2	1	1	1	1	2		3	3			
Violence psychique (transport public)	1	1	1	1		1	2	1				
Violence psychique (voie publique)	53	40	43	51	34	47	34	47	52	53	34	13
Violence psychique (autre endroit public)	1	5	5	8	4	5	6	3	7	10	10	
Violence psychique (endroit accessible au public)	14	12	11	11	8	31	13	12	12	20	13	1
Vol à main armée (transport public)	1											
Vol à main armée (voie publique)	22	4	3	1	5	4	3	1		1	1	
Vol à main armée (autre endroit public)	1			3								
Vol à main armée (endroit accessible au public)	27	3	4	4	9	5	4	5	1	4	2	1
Vol avec violence sans arme (transport public)			1	1								
Vol avec violence sans arme (voie publique)	18	12	16	14	9	7	13	9	4	7	2	
Vol avec violence sans arme (autre endroit public)							1			1	1	
Vol avec violence sans arme (endr. acces. au pub.)	4	3	6	5	2	6	5	4	1	2	2	

**PH Autre**

	2000	2013	2014	2015	2016	2017	2018	2019	2020	2021	2022	2023
Faux policiers	3	3	2	1			2					1
Terrorisme, extrémisme et radicalisme		1		1	1		1	1				
Cyberharcèlement	6	27	34	34	24	29	27	29	22	42	38	11
Fraude à l'identité	3	8	14	18	13	15	11	10	16	15	11	6



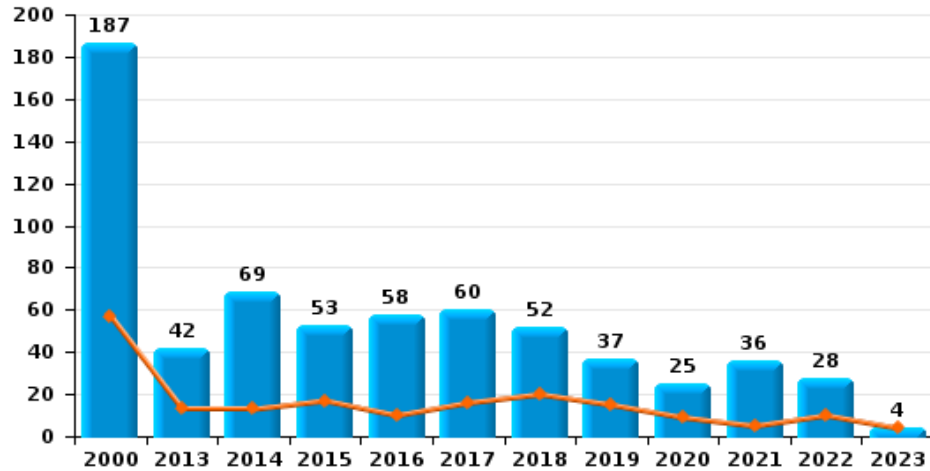




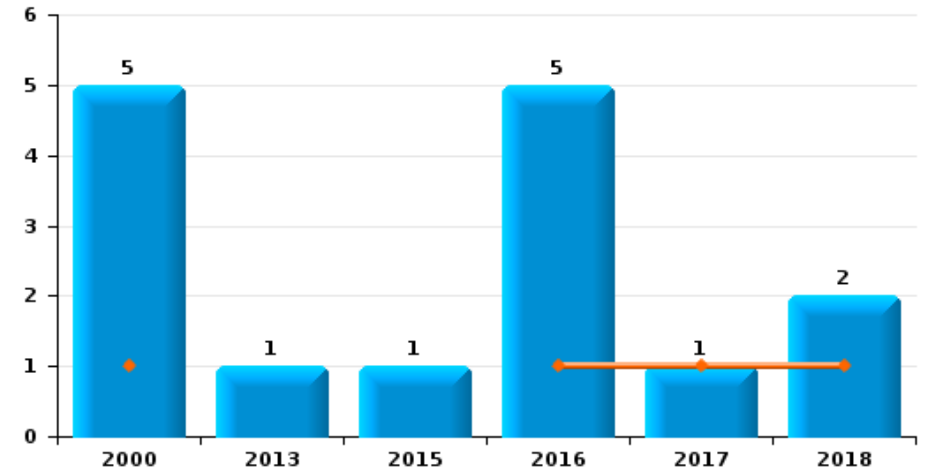
**Fleurus**

Année	<span style="color: blue;">■</span>
Trimestre 1	<span style="color: orange;">■</span>

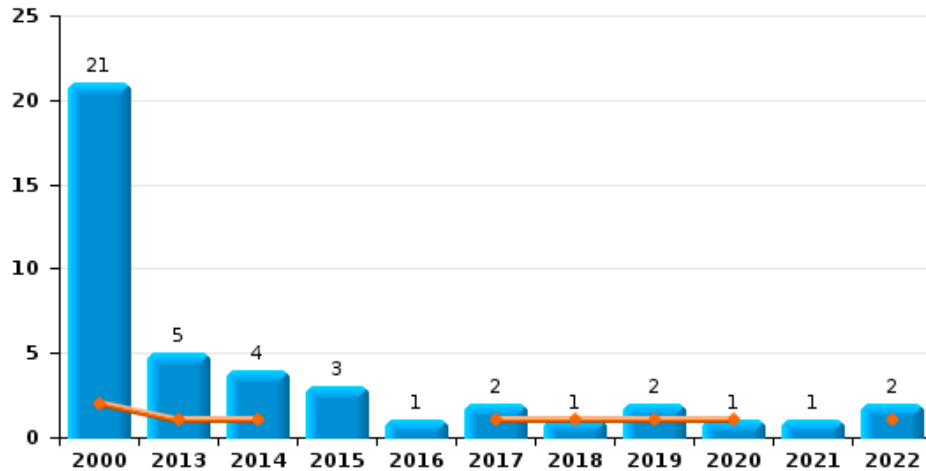
**Vol de voiture**



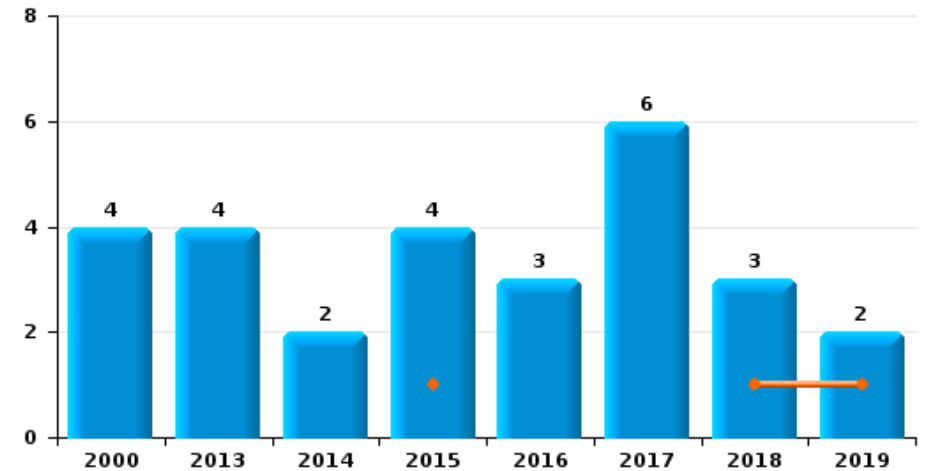
**Vol de moto**



**Carjacking**



**Vol dans les garages**

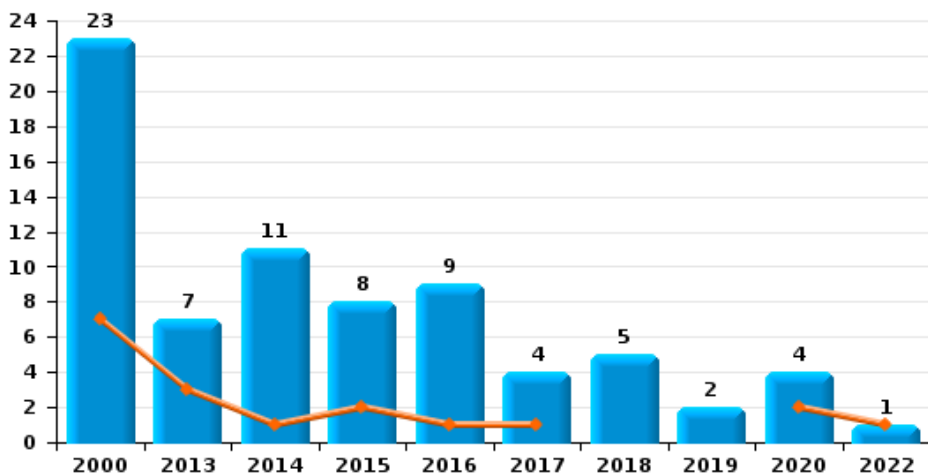




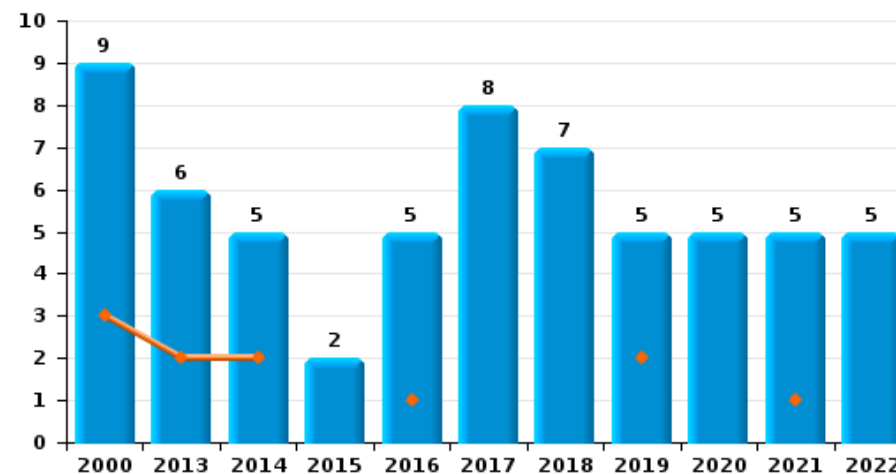
**Fleurus**

Année	<span style="color: blue;">■</span>
Trimestre 1	<span style="color: orange;">■</span>

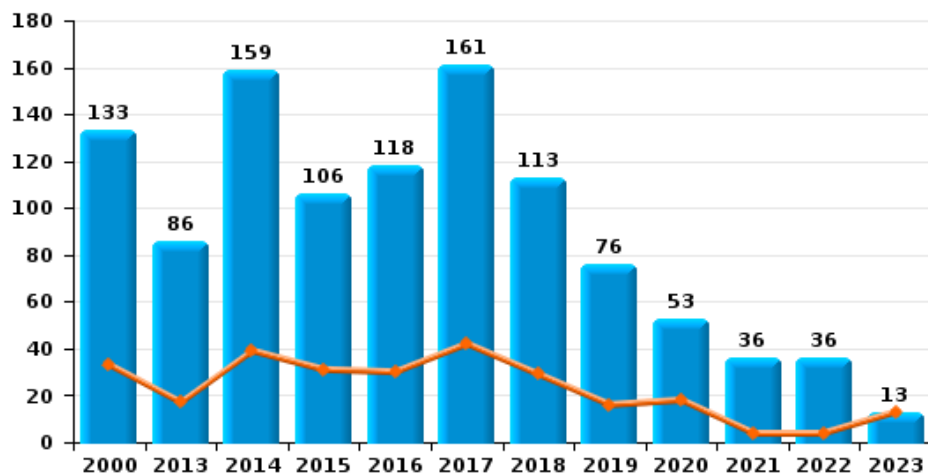
**Vol de vélomoteur**



**Vol de vélo**



**Vol dans ou sur un véhicule**

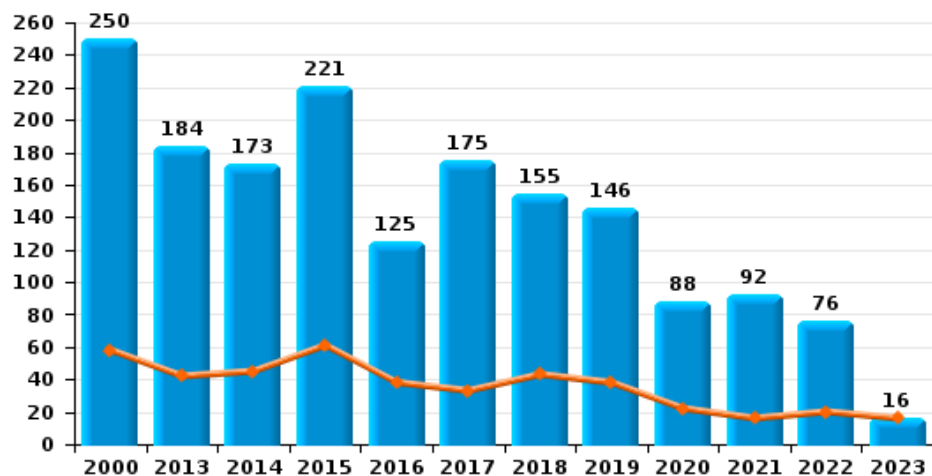




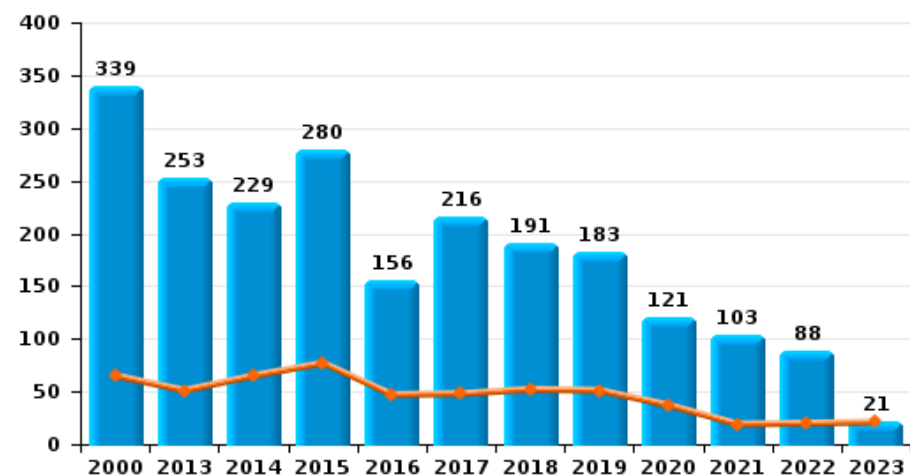
**Fleurus**

Année ■  
Trimestre 1 ■

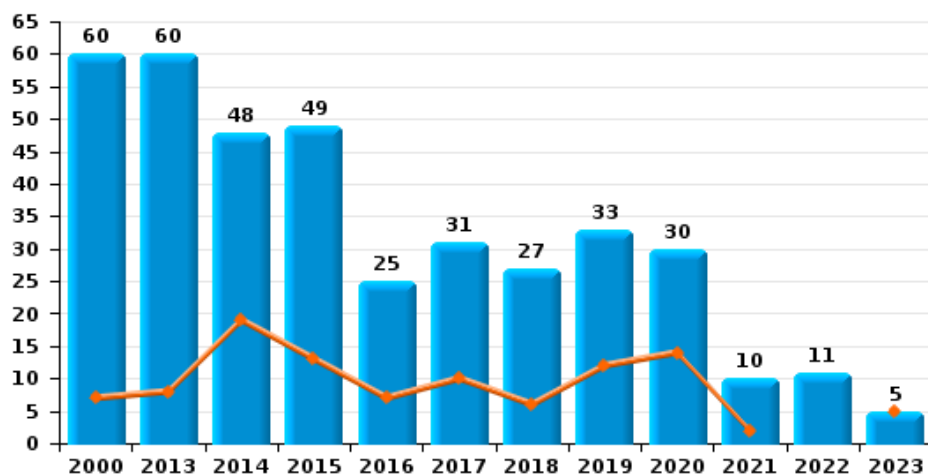
**Cambriolage dans habitation**



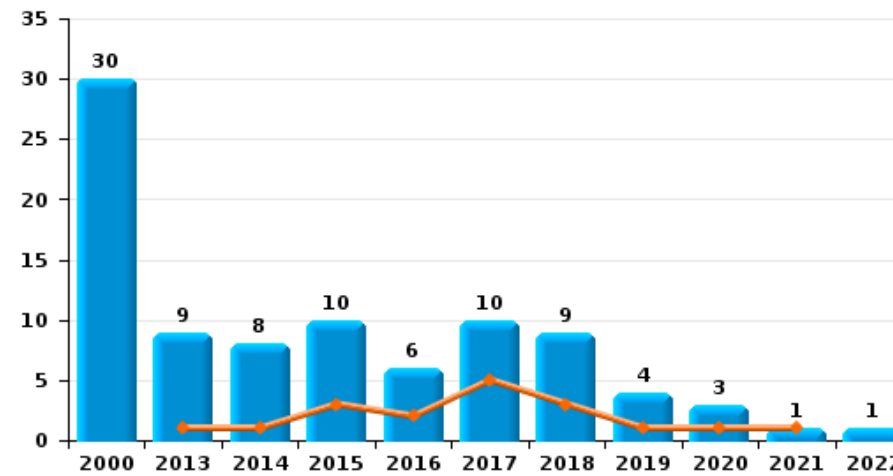
**Cambriolage dans bâtiment (total)**



**Cambriolage ds entreprise ou commerce**



**Cambriolage ds service public ou bâtiment administratif**

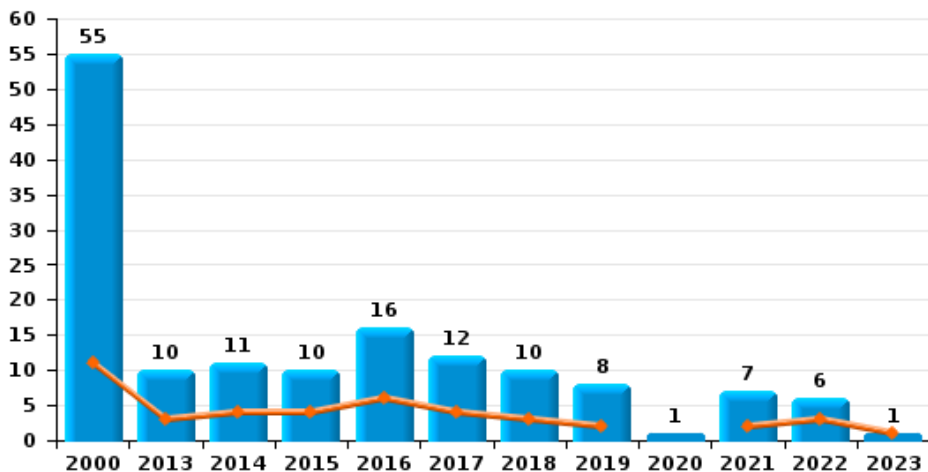




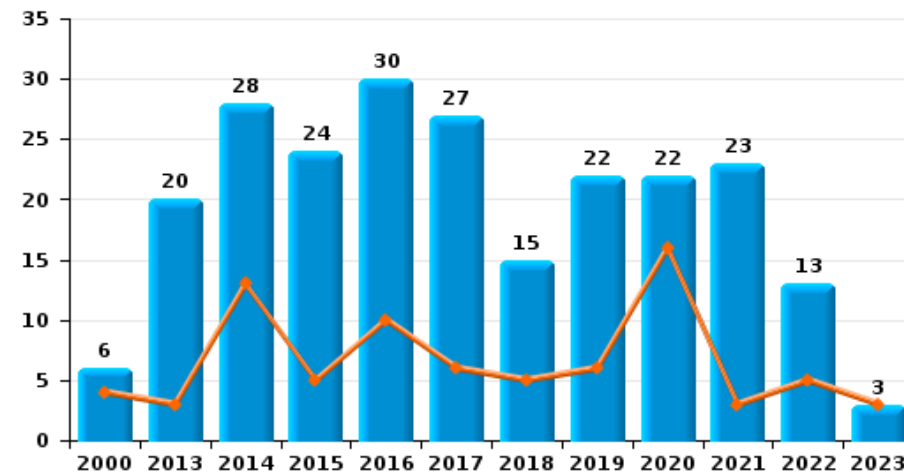
**Fleurus**

Année	<span style="color: blue;">■</span>
Trimestre 1	<span style="color: orange;">■</span>

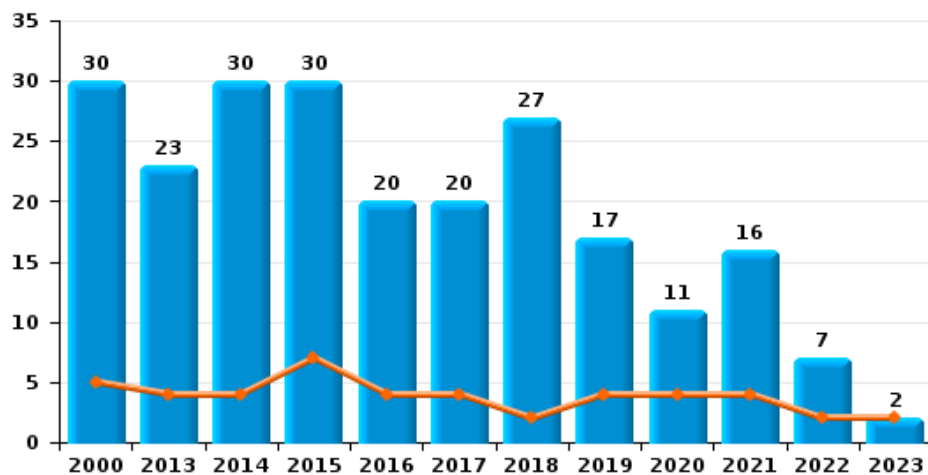
**Vol à main armée**



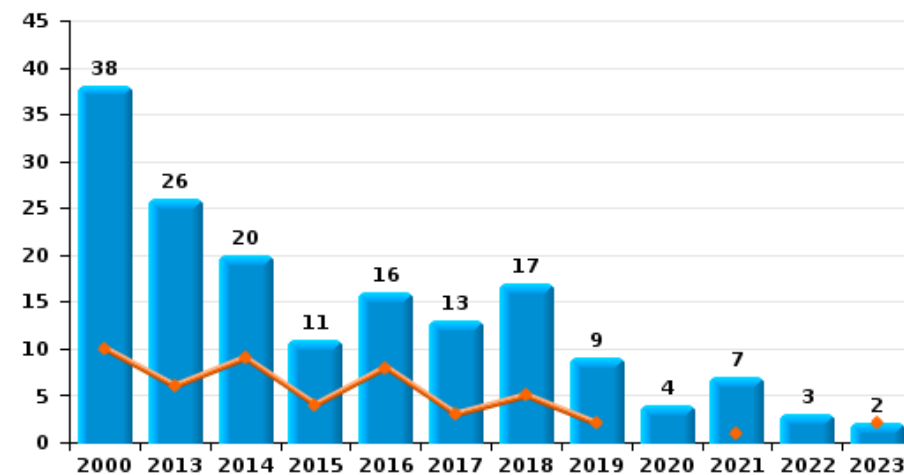
**Vol à l'étalage**



**Vol avec violence sans arme**

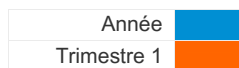


**Vol à la tire**

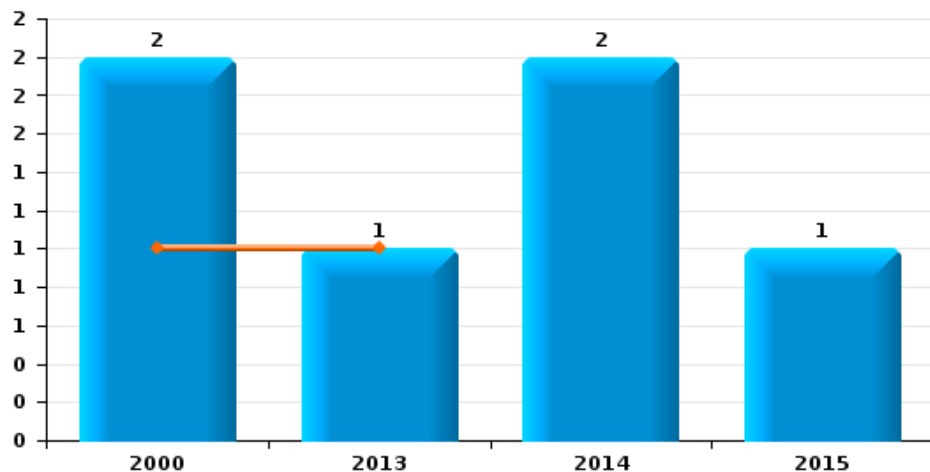




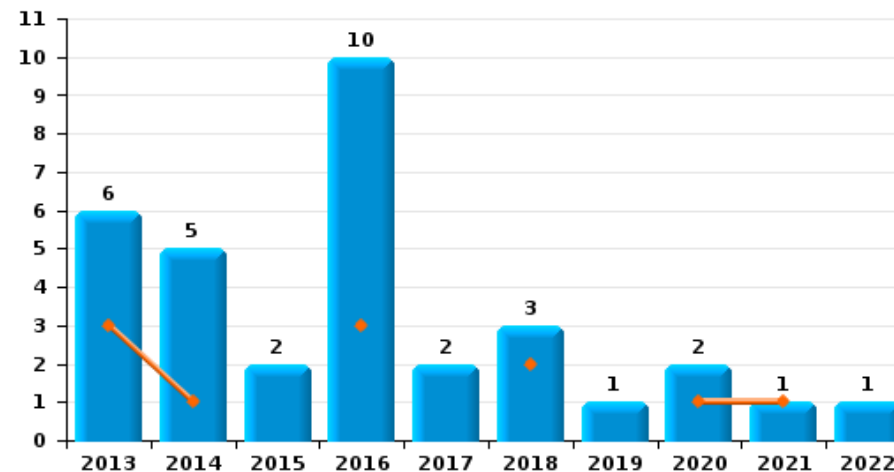
**Fleurus**



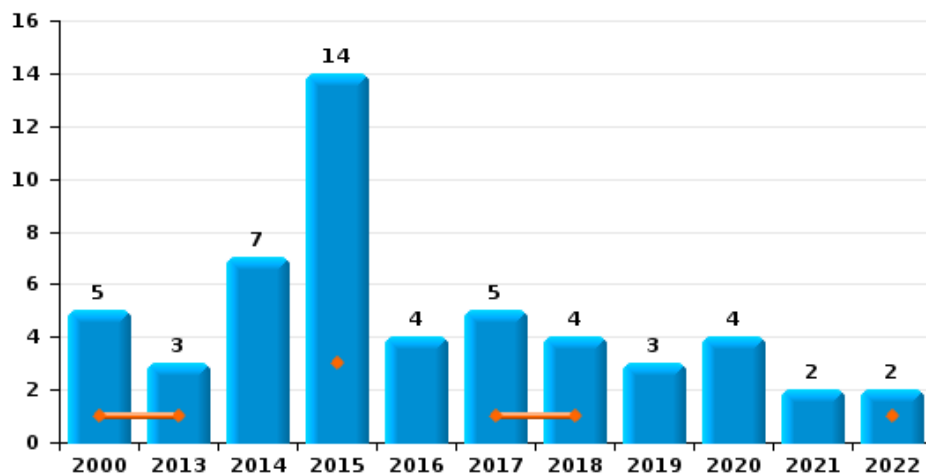
**Arrachage de sac à main**



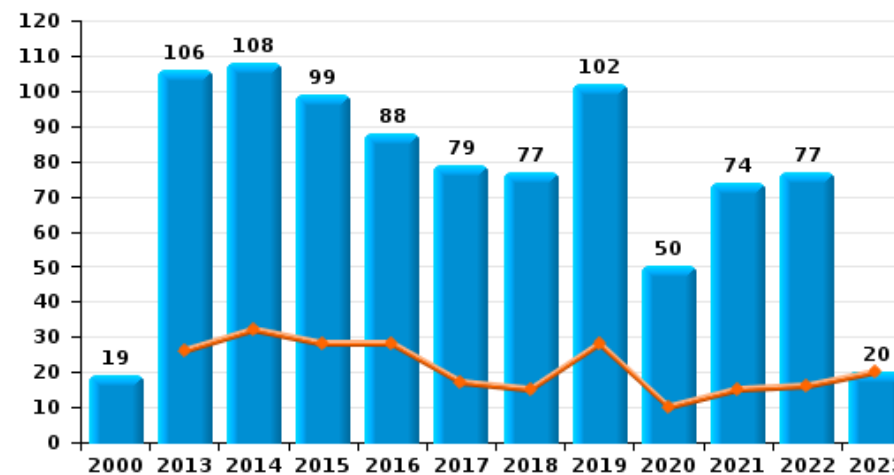
**Graffiti**



**Vol à l'arraché**



**Dégradation de voiture**





**Fleurus**

**FC Vol moyen de transport**

		2000	2013	2014	2015	2016	2017	2018	2019	2020	2021	2022	2023
<b>Vol de voiture</b>	Trim 1	57	13	13	17	10	16	20	15	9	5	10	4
	Trim 2	35	9	10	6	21	13	7	8	4	3	9	
	Trim 3	43	7	14	15	11	12	13	8	7	13	6	
	Trim 4	52	13	32	15	16	19	12	6	5	15	3	
	<b>Total</b>	<b>187</b>	<b>42</b>	<b>69</b>	<b>53</b>	<b>58</b>	<b>60</b>	<b>52</b>	<b>37</b>	<b>25</b>	<b>36</b>	<b>28</b>	<b>4</b>
<b>Vol de moto</b>	Trim 1	1				1	1	1					
	Trim 2				1	2							
	Trim 3	3	1			2		1					
	Trim 4	1											
	<b>Total</b>	<b>5</b>	<b>1</b>		<b>1</b>	<b>5</b>	<b>1</b>	<b>2</b>					
<b>Carjacking</b>	Trim 1	2	1	1			1	1	1	1		1	
	Trim 2	3	1	1									
	Trim 3	9	1	1	2				1				
	Trim 4	7	2	1	1	1	1				1	1	
	<b>Total</b>	<b>21</b>	<b>5</b>	<b>4</b>	<b>3</b>	<b>1</b>	<b>2</b>	<b>1</b>	<b>2</b>	<b>1</b>	<b>1</b>	<b>2</b>	
<b>Homejacking</b>	Trim 1												1
	Trim 2	1				1							
	Trim 3								1				
	<b>Total</b>	<b>1</b>				<b>1</b>			<b>1</b>				<b>1</b>
<b>Vol dans les garages</b>	Trim 1				1			1	1				
	Trim 2		1	1		3	1	1	1				
	Trim 3	4	2		2								
	Trim 4		1	1	1		5	1					
	<b>Total</b>	<b>4</b>	<b>4</b>	<b>2</b>	<b>4</b>	<b>3</b>	<b>6</b>	<b>3</b>	<b>2</b>				



FC Vol moyen de transport

		2000	2013	2014	2015	2016	2017	2018	2019	2020	2021	2022	2023
Vol de vélomoteur	Trim 1	7	3	1	2	1	1			2		1	
	Trim 2	6	1	3	1	1	1	3	1				
	Trim 3	4	1		3	4		1	1	2			
	Trim 4	6	2	7	2	3	2	1					
	<b>Total</b>	<b>23</b>	<b>7</b>	<b>11</b>	<b>8</b>	<b>9</b>	<b>4</b>	<b>5</b>	<b>2</b>	<b>4</b>		<b>1</b>	
Vol de vélo	Trim 1	3	2	2		1			2		1		
	Trim 2	2	1	1	1	1	2	2		3	1	3	
	Trim 3	2	2	2		3	2	2	1	1	2	1	
	Trim 4	2	1		1		4	3	2	1	1	1	
	<b>Total</b>	<b>9</b>	<b>6</b>	<b>5</b>	<b>2</b>	<b>5</b>	<b>8</b>	<b>7</b>	<b>5</b>	<b>5</b>	<b>5</b>	<b>5</b>	



FC Cambriolage

		2000	2013	2014	2015	2016	2017	2018	2019	2020	2021	2022	2023
Cambriolage dans habitation	Trim 1	58	42	45	61	38	33	43	38	22	16	20	16
	Trim 2	49	54	31	51	33	38	29	41	18	25	19	
	Trim 3	67	42	37	38	23	42	39	43	22	20	16	
	Trim 4	76	46	60	71	31	62	44	24	26	31	21	
	<b>Total</b>	<b>250</b>	<b>184</b>	<b>173</b>	<b>221</b>	<b>125</b>	<b>175</b>	<b>155</b>	<b>146</b>	<b>88</b>	<b>92</b>	<b>76</b>	<b>16</b>
Cambriolage ds entreprise ou commerce	Trim 1	7	8	19	13	7	10	6	12	14	2		5
	Trim 2	20	23	9	12	6	5	8	7	4	1	5	
	Trim 3	15	12	11	14	4	6	4	8	5	3		
	Trim 4	18	17	9	10	8	10	9	6	7	4	6	
	<b>Total</b>	<b>60</b>	<b>60</b>	<b>48</b>	<b>49</b>	<b>25</b>	<b>31</b>	<b>27</b>	<b>33</b>	<b>30</b>	<b>10</b>	<b>11</b>	<b>5</b>
Cambriolage ds service public ou bâtiment administ	Trim 1		1	1	3	2	5	3	1	1	1		
	Trim 2	8	2	1	2	2	1	3					
	Trim 3	7	2	2	3	2	4	2	2	1			
	Trim 4	15	4	4	2			1	1	1		1	
	<b>Total</b>	<b>30</b>	<b>9</b>	<b>8</b>	<b>10</b>	<b>6</b>	<b>10</b>	<b>9</b>	<b>4</b>	<b>3</b>	<b>1</b>	<b>1</b>	
Vol au bélier	Trim 2							1					
<b>Total</b>								<b>1</b>					
Cambriolage dans bâtiment (total)	Trim 1	65	51	65	77	47	48	52	51	37	19	20	21
	Trim 2	76	79	41	65	41	44	40	48	22	26	24	
	Trim 3	89	56	50	55	29	52	45	53	28	23	16	
	Trim 4	109	67	73	83	39	72	54	31	34	35	28	
	<b>Total</b>	<b>339</b>	<b>253</b>	<b>229</b>	<b>280</b>	<b>156</b>	<b>216</b>	<b>191</b>	<b>183</b>	<b>121</b>	<b>103</b>	<b>88</b>	<b>21</b>





FC Vol autre

		2000	2013	2014	2015	2016	2017	2018	2019	2020	2021	2022	2023
Vol à main armée	Trim 1	11	3	4	4	6	4	3	2		2	3	1
	Trim 2	10	1	4	2	1	1	2	1			1	
	Trim 3	14	3	2	2	4	2	1	2	1	2	2	
	Trim 4	20	3	1	2	5	5	4	3		3		
	<b>Total</b>	<b>55</b>	<b>10</b>	<b>11</b>	<b>10</b>	<b>16</b>	<b>12</b>	<b>10</b>	<b>8</b>	<b>1</b>	<b>7</b>	<b>6</b>	<b>1</b>
Vol avec violence sans arme	Trim 1	5	4	4	7	4	4	2	4	4	4	2	2
	Trim 2	4	9	8	10	9	7	14	2	2	4	3	
	Trim 3	5	4	6	5	5	6	4	7		4	1	
	Trim 4	16	6	12	8	2	3	7	4	5	4	1	
	<b>Total</b>	<b>30</b>	<b>23</b>	<b>30</b>	<b>30</b>	<b>20</b>	<b>20</b>	<b>27</b>	<b>17</b>	<b>11</b>	<b>16</b>	<b>7</b>	<b>2</b>
Vol dans ou sur un véhicule	Trim 1	33	17	39	31	30	42	29	16	18	4	4	13
	Trim 2	38	27	30	25	19	47	33	21	14	8	8	
	Trim 3	14	21	45	27	20	33	30	21	10	13	12	
	Trim 4	48	21	45	23	49	39	21	18	11	11	12	
	<b>Total</b>	<b>133</b>	<b>86</b>	<b>159</b>	<b>106</b>	<b>118</b>	<b>161</b>	<b>113</b>	<b>76</b>	<b>53</b>	<b>36</b>	<b>36</b>	<b>13</b>
Vol d'armes et explosifs	Trim 1	1	3	1	1	1		2					
	Trim 2	3	4				2			1	1		
	Trim 3	2	4	1	2		1	1	1	1	1		
	Trim 4	3	3	2	4	1	4	3		1			
	<b>Total</b>	<b>9</b>	<b>14</b>	<b>4</b>	<b>7</b>	<b>2</b>	<b>7</b>	<b>6</b>	<b>1</b>	<b>3</b>	<b>2</b>		
Arrachage de sac à main	Trim 1	1	1										
	Trim 2			2									
	Trim 4	1			1								
	<b>Total</b>	<b>2</b>	<b>1</b>	<b>2</b>	<b>1</b>								
	Vol à l'arraché	Trim 1	1	1		3		1	1				1
Trim 2		2	2	4	6	1	2	1		1		1	
Trim 3						2	1		3		2		
Trim 4		2		3	5	1	1	2		3			
<b>Total</b>		<b>5</b>	<b>3</b>	<b>7</b>	<b>14</b>	<b>4</b>	<b>5</b>	<b>4</b>	<b>3</b>	<b>4</b>	<b>2</b>	<b>2</b>	



FC Vol autre

		2000	2013	2014	2015	2016	2017	2018	2019	2020	2021	2022	2023
Vol à la tire	Trim 1	10	6	9	4	8	3	5	2		1		2
	Trim 2	12	8	6	1	6	4	7	2		3	2	
	Trim 3	6	5	4	3	1	2	2	1	3	3	1	
	Trim 4	10	7	1	3	1	4	3	4	1			
	<b>Total</b>	<b>38</b>	<b>26</b>	<b>20</b>	<b>11</b>	<b>16</b>	<b>13</b>	<b>17</b>	<b>9</b>	<b>4</b>	<b>7</b>	<b>3</b>	<b>2</b>
Vol à l'étalage	Trim 1	4	3	13	5	10	6	5	6	16	3	5	3
	Trim 2	1	4	5	3	8	4	4	4	1	4	1	
	Trim 3	1	4	6	10	3	5	3	3	2	9	3	
	Trim 4		9	4	6	9	12	3	9	3	7	4	
	<b>Total</b>	<b>6</b>	<b>20</b>	<b>28</b>	<b>24</b>	<b>30</b>	<b>27</b>	<b>15</b>	<b>22</b>	<b>22</b>	<b>23</b>	<b>13</b>	<b>3</b>
Vol par ruse	Trim 1	14	3	10	7	2	3	5	3	2	1		2
	Trim 2	6	5	9	4	7	2	2	2	3	1	1	
	Trim 3	11	5	4	2	2	5	7	4		1	2	
	Trim 4	13	10	1		3	3	1	5	3	1		
	<b>Total</b>	<b>44</b>	<b>23</b>	<b>24</b>	<b>13</b>	<b>14</b>	<b>13</b>	<b>15</b>	<b>14</b>	<b>8</b>	<b>4</b>	<b>3</b>	<b>2</b>
Vol de métaux	Trim 1		6	7	5	3	3	1	3			1	1
	Trim 2	1	3	8	6	2	2	2	3		2	2	
	Trim 3		3	3	3	1	2	6	1	1	4	1	
	Trim 4	1	4	5		4	2	2	1	1		1	
	<b>Total</b>	<b>2</b>	<b>16</b>	<b>23</b>	<b>14</b>	<b>10</b>	<b>9</b>	<b>11</b>	<b>8</b>	<b>2</b>	<b>6</b>	<b>5</b>	<b>1</b>
Vol sur les chantiers	Trim 1	2		9	2	2	1	4	1	1		2	1
	Trim 2	4	2	4	2	5		2				2	
	Trim 3	1	2	1	1	3	2	2		1	2		
	Trim 4	4	2	3	1	2	2			1			
	<b>Total</b>	<b>11</b>	<b>6</b>	<b>17</b>	<b>6</b>	<b>12</b>	<b>5</b>	<b>8</b>	<b>1</b>	<b>3</b>	<b>2</b>	<b>4</b>	<b>1</b>
Home-invasion	Trim 1		1										
	Trim 3											1	
	Trim 4							2					
	<b>Total</b>		<b>1</b>					<b>2</b>				<b>1</b>	



FC Vol autre

		2000	2013	2014	2015	2016	2017	2018	2019	2020	2021	2022	2023
Vol d'animaux	Trim 1	2				1						1	
	Trim 2			3		1	1					2	
	Trim 3		1		5			3		1	1		
	Trim 4			1				2				2	
	<b>Total</b>	<b>2</b>	<b>1</b>	<b>4</b>	<b>5</b>	<b>2</b>	<b>1</b>	<b>5</b>			<b>1</b>	<b>1</b>	<b>5</b>
Vol de cargaison	Trim 1			7	7	9	19	9		4			1
	Trim 2			11	2	2	18	9	3	5			
	Trim 3			15	3	4	5	3				1	
	Trim 4			4	7	4	9		2			1	
	<b>Total</b>			<b>37</b>	<b>19</b>	<b>19</b>	<b>51</b>	<b>21</b>	<b>5</b>	<b>9</b>			<b>2</b>



Criminalité ICT

		2000	2013	2014	2015	2016	2017	2018	2019	2020	2021	2022	2023
Fraude de cartes de paiements	Trim 1		28	26	25	7	13	14	22	16	2	17	20
	Trim 2		14	18	4	16	10	9	21	13	10	19	
	Trim 3	1	30	19	5	9	7	25	5	15	17	10	
	Trim 4		33	6	7	7	9	27	18	12	18	12	
<b>Total</b>		<b>1</b>	<b>105</b>	<b>69</b>	<b>41</b>	<b>39</b>	<b>39</b>	<b>75</b>	<b>66</b>	<b>56</b>	<b>47</b>	<b>58</b>	<b>20</b>
Phishing	Trim 1											2	3
	Trim 2								2			1	
	Trim 3										3		
	Trim 4									1	1		
<b>Total</b>									<b>2</b>	<b>1</b>	<b>4</b>	<b>3</b>	<b>3</b>
Ransomware	Trim 2									1			
	Trim 3					2					1	1	
	<b>Total</b>					<b>2</b>				<b>1</b>	<b>1</b>	<b>1</b>	
Shouldersurfing	Trim 1		2	2			1	1	1	1			1
	Trim 2		1	1		4						1	
	Trim 3		13	3			1	3	2				
	Trim 4		3				1		2				
<b>Total</b>			<b>19</b>	<b>6</b>		<b>4</b>	<b>3</b>	<b>4</b>	<b>5</b>	<b>1</b>		<b>1</b>	<b>1</b>
Skimming	Trim 1			2		1							
	Trim 3							1					
	Trim 4		1	1									
<b>Total</b>			<b>1</b>	<b>3</b>		<b>1</b>		<b>1</b>					



FC Autre

		2000	2013	2014	2015	2016	2017	2018	2019	2020	2021	2022	2023
Violence contre les métiers d'intérêt général	Trim 1		3		2		1	2		1			1
	Trim 2		1			1	1		1				
	Trim 3			1	1	1		1		2		2	
	Trim 4				2		1			1		1	
<b>Total</b>			<b>4</b>	<b>1</b>	<b>5</b>	<b>2</b>	<b>3</b>	<b>3</b>	<b>1</b>	<b>4</b>		<b>3</b>	<b>1</b>
Viol collectif	Trim 2									1			
	Trim 3				1						1		
	Trim 4											1	
<b>Total</b>					<b>1</b>					<b>1</b>	<b>1</b>	<b>1</b>	
Graffiti	Trim 1		3	1		3		2		1	1		
	Trim 2		3	2	1	3	2						
	Trim 3			1		2		1	1	1		1	
	Trim 4			1	1	2							
<b>Total</b>			<b>6</b>	<b>5</b>	<b>2</b>	<b>10</b>	<b>2</b>	<b>3</b>	<b>1</b>	<b>2</b>	<b>1</b>	<b>1</b>	
Dégradation de voiture	Trim 1		26	32	28	28	17	15	28	10	15	16	20
	Trim 2	1	22	23	31	24	17	21	24	13	17	27	
	Trim 3	9	25	26	18	16	18	23	29	13	27	15	
	Trim 4	9	33	27	22	20	27	18	21	14	15	19	
<b>Total</b>		<b>19</b>	<b>106</b>	<b>108</b>	<b>99</b>	<b>88</b>	<b>79</b>	<b>77</b>	<b>102</b>	<b>50</b>	<b>74</b>	<b>77</b>	<b>20</b>
Rixe au couteau	Trim 1		1				1			1			1
	Trim 2		1		1								
	Trim 3			1	1		1	1				1	
	Trim 4		1	1	1	1	1						
<b>Total</b>			<b>3</b>	<b>2</b>	<b>3</b>	<b>1</b>	<b>3</b>	<b>1</b>		<b>1</b>		<b>1</b>	<b>1</b>



PH Violence intrafamiliale (VIF)

		2000	2013	2014	2015	2016	2017	2018	2019	2020	2021	2022	2023
VIF: physique, dans le couple	Trim 1	1	8	6	13	11	20	17	11	17	14	14	11
	Trim 2	5	20	16	12	20	11	17	12	12	7	11	
	Trim 3		18	18	14	17	11	21	12	11	18	13	
	Trim 4		21	7	15	11	16	17	16	16	10	10	
	<b>Total</b>	<b>6</b>	<b>67</b>	<b>47</b>	<b>54</b>	<b>59</b>	<b>58</b>	<b>72</b>	<b>51</b>	<b>56</b>	<b>49</b>	<b>48</b>	<b>11</b>
VIF: physique, envers des descendants	Trim 1		1	2	2	2			4	2	3	2	5
	Trim 2		5	2	5	3	3	3	2	2	3	4	
	Trim 3		4	3	1	1	2	3	3	2	4	4	
	Trim 4	2	7	1	6	4	3	5	1	1	4	2	
	<b>Total</b>	<b>2</b>	<b>17</b>	<b>8</b>	<b>14</b>	<b>10</b>	<b>8</b>	<b>11</b>	<b>10</b>	<b>7</b>	<b>14</b>	<b>12</b>	<b>5</b>
VIF: physique, envers d'autres membres	Trim 1	5	3	3	2	1	3	1	3	1	3	6	4
	Trim 2	3	3	4	5	6	3	1	2	7		5	
	Trim 3	3	5	5	4	2	6	4	2	3	4	2	
	Trim 4	4	5		3	3	2	4	6		2	5	
	<b>Total</b>	<b>15</b>	<b>16</b>	<b>12</b>	<b>14</b>	<b>12</b>	<b>14</b>	<b>10</b>	<b>13</b>	<b>11</b>	<b>9</b>	<b>18</b>	<b>4</b>
VIF: sexuelle, dans le couple	Trim 1			1								2	
<b>Total</b>			<b>1</b>									<b>2</b>	
VIF: sexuelle, envers des descendants	Trim 1	6	1			1	1	1			1		
	Trim 2			1		2	1						
	Trim 3	2	1										
	Trim 4			1			1	1		1	1		
	<b>Total</b>	<b>8</b>	<b>2</b>	<b>2</b>		<b>3</b>	<b>3</b>	<b>2</b>		<b>1</b>	<b>2</b>		
VIF: sexuelle, envers d'autres membres	Trim 1											1	
	Trim 2									1			
	<b>Total</b>									<b>1</b>		<b>1</b>	



PH Violence intrafamiliale (VIF)

		2000	2013	2014	2015	2016	2017	2018	2019	2020	2021	2022	2023
VIF: psychique, dans le couple	Trim 1	6	10	13	5	9	31	19	7	6	24	40	7
	Trim 2	10	12	8	11	16	16	14	17	6	22	11	
	Trim 3	17	12	12	6	15	9	10	14	20	8	15	
	Trim 4	14	15	5	9	22	7	8	9	11	20	9	
	<b>Total</b>	<b>47</b>	<b>49</b>	<b>38</b>	<b>31</b>	<b>62</b>	<b>63</b>	<b>51</b>	<b>47</b>	<b>43</b>	<b>74</b>	<b>75</b>	<b>7</b>
VIF: psychique, envers des descendants	Trim 1		1					2		1	1		1
	Trim 2			1			2		2	3	2	2	
	Trim 3					2	1	1	2		1		
	Trim 4		1		1			1	1	1	2	1	
	<b>Total</b>		<b>2</b>	<b>1</b>	<b>1</b>	<b>2</b>	<b>3</b>	<b>4</b>	<b>5</b>	<b>5</b>	<b>6</b>	<b>3</b>	<b>1</b>
VIF: psychique, envers d'autres membres	Trim 1		1		2			1	1		1		1
	Trim 2			2	1	1	2	1	2		1		
	Trim 3		1			2	1	1	1	2			
	Trim 4				1	1	2		2	3			
	<b>Total</b>		<b>2</b>	<b>2</b>	<b>4</b>	<b>4</b>	<b>5</b>	<b>3</b>	<b>6</b>	<b>5</b>	<b>2</b>		<b>1</b>
VIF: économique, dans le couple	Trim 1		2		3	1	1	3			2	1	
	Trim 2		1	2			1	2				4	
	Trim 3		1	1	2	1	2	1		1		2	
	Trim 4		1		3	2					2		
	<b>Total</b>		<b>5</b>	<b>3</b>	<b>8</b>	<b>4</b>	<b>4</b>	<b>6</b>		<b>1</b>	<b>4</b>	<b>7</b>	
VIF: économique, envers des descendants	Trim 1								1		1		
	Trim 2			1								1	
	Trim 3			1						1			
	Trim 4							1					
	<b>Total</b>			<b>2</b>				<b>1</b>	<b>1</b>	<b>1</b>	<b>1</b>	<b>1</b>	



PH Violence intrafamiliale (VIF)

		2000	2013	2014	2015	2016	2017	2018	2019	2020	2021	2022	2023
VIF: économique, envers d'autres membres	Trim 1	5	2		25		1	2	1				
	Trim 2	3	3	5	2	3	2	6		2		1	
	Trim 3	7	3	1	1	2			1		1		
	Trim 4	5	2		1	1	1	1	3			1	
<b>Total</b>		<b>20</b>	<b>10</b>	<b>6</b>	<b>29</b>	<b>6</b>	<b>4</b>	<b>9</b>	<b>5</b>	<b>2</b>	<b>1</b>	<b>2</b>	





PH Hormones et dopage

		2000	2013	2014	2015	2016	2017	2018	2019	2020	2021	2022	2023
Dopage humain	Trim 1								1		1		
	Trim 2			1				1	1			2	
	Trim 4		1							1			
	<b>Total</b>		<b>1</b>	<b>1</b>				<b>1</b>	<b>2</b>	<b>1</b>	<b>1</b>	<b>2</b>	
Engraissement illégal	Trim 1										1		
	Trim 3										1		
	<b>Total</b>										<b>2</b>		



PH Drogues

		2000	2013	2014	2015	2016	2017	2018	2019	2020	2021	2022	2023
Vente de cocaïne	Trim 1				1	1			1		2		
	Trim 2					1				2			
	Trim 3						1	1	1		1		
	Trim 4				1	2				2		1	
Total					2	4	1	1	2	4	3	1	
Production de drogues synthétiques	Trim 1			1									
	Total			1									
Import-export de drogues synthétiques	Trim 4											1	
	Total											1	
Vente de drogues synthétiques	Trim 3						1						
	Trim 4					1							
	Total					1	1						
Production de cannabis (culture)	Trim 1			1			1		1				
	Trim 2				1							1	
	Trim 3		1			1		1					
	Trim 4						1						
Total			1	1	1	1	2	1	1			1	
Vente de cannabis en grande quantité	Trim 3								1				
	Trim 4					1							
	Total					1			1				
Vente-traffic d héroïne	Trim 1					1							
	Trim 2									1			
	Trim 4				1	1							
	Total				1	2				1			



PH Trafic d'armes

		2000	2013	2014	2015	2016	2017	2018	2019	2020	2021	2022	2023
Commerce et production d'arme à feu et mun.	Trim 1						1					1	
	Trim 2											1	
	Trim 3						1		1				
<b>Total</b>							<b>2</b>		<b>1</b>			<b>2</b>	
Commerce et production d'arme non à feu	Trim 3								1				
	<b>Total</b>								<b>1</b>				



PH Traite des êtres humains

		2000	2013	2014	2015	2016	2017	2018	2019	2020	2021	2022	2023
TEH - exploitation économique	Trim 2								1				
	Trim 3							1					
	Trim 4		1										
	<b>Total</b>		<b>1</b>					<b>1</b>	<b>1</b>				
TEH - exploitation sexuelle	Trim 1	1		1									1
	Trim 3		1										
	<b>Total</b>	<b>1</b>	<b>1</b>	<b>1</b>									<b>1</b>



PH Violence dans l'espace public

		2000	2013	2014	2015	2016	2017	2018	2019	2020	2021	2022	2023
Violence physique (transport public)	Trim 1	1											
	Trim 2	3											
	Trim 3									1		1	
	Trim 4				2					1		1	
<b>Total</b>		<b>4</b>			<b>2</b>					<b>2</b>		<b>2</b>	
Violence physique (voie publique)	Trim 1	8	12	10	15	18	15	11	17	13	7	13	18
	Trim 2	14	20	23	23	17	13	25	21	16	7	24	
	Trim 3	20	10	21	19	20	18	12	15	18	11	21	
	Trim 4	13	25	15	16	16	19	10	17	10	12	19	
<b>Total</b>		<b>55</b>	<b>67</b>	<b>69</b>	<b>73</b>	<b>71</b>	<b>65</b>	<b>58</b>	<b>70</b>	<b>57</b>	<b>37</b>	<b>77</b>	<b>18</b>
Violence physique (autre endroit public)	Trim 1		2		4	1		2		1	1		
	Trim 2			3	1	2	1	1		1			
	Trim 3			1		1		1		2		1	
	Trim 4			1		1	2	1	1		4	1	
<b>Total</b>			<b>2</b>	<b>5</b>	<b>5</b>	<b>5</b>	<b>3</b>	<b>5</b>	<b>1</b>	<b>4</b>	<b>5</b>	<b>2</b>	
Violence physique (endroit accessible au public)	Trim 1		3	2	6	8	6	4	1	4	2	1	1
	Trim 2	5	1	1	4	5	7	2	5	1	2	3	
	Trim 3	3	1	4	2	1	3	3	3	3	2	4	
	Trim 4	7	4	2	4	1	3	1	4	1	5	5	
<b>Total</b>		<b>15</b>	<b>9</b>	<b>9</b>	<b>16</b>	<b>15</b>	<b>19</b>	<b>10</b>	<b>13</b>	<b>9</b>	<b>11</b>	<b>13</b>	<b>1</b>
Violence sexuelle (transport public)	Trim 1				1								
	Trim 4					1					1		
<b>Total</b>					<b>1</b>	<b>1</b>					<b>1</b>		
Violence sexuelle (voie publique)	Trim 1		1		1							1	
	Trim 2	1	2		1					1		1	
	Trim 3	4	2	3	1	1		2			2	1	
	Trim 4	1	1					1		1		2	
<b>Total</b>		<b>6</b>	<b>6</b>	<b>3</b>	<b>3</b>	<b>1</b>		<b>3</b>		<b>2</b>	<b>2</b>	<b>5</b>	



PH Violence dans l'espace public

		2000	2013	2014	2015	2016	2017	2018	2019	2020	2021	2022	2023
Violence sexuelle (autre endroit public)	Trim 1		1								1		
	Trim 2							1					
	Trim 3						2						
	Trim 4		1						1				
<b>Total</b>			<b>2</b>				<b>2</b>	<b>1</b>	<b>1</b>		<b>1</b>		
Violence sexuelle (endroit accessible au public)	Trim 1						1						
	Trim 2				1					1			
	Trim 3	1	1	1		1			2				
	Trim 4	1							1	2			
<b>Total</b>		<b>2</b>	<b>1</b>	<b>1</b>	<b>1</b>	<b>1</b>	<b>2</b>		<b>3</b>	<b>3</b>			
Violence psychique (transport public)	Trim 1	1			1								
	Trim 2						1	1					
	Trim 3								1				
	Trim 4		1	1				1					
<b>Total</b>		<b>1</b>	<b>1</b>	<b>1</b>			<b>1</b>	<b>2</b>	<b>1</b>				
Violence psychique (voie publique)	Trim 1	14	2	10	7	11	10	11	13	13	14	7	13
	Trim 2	21	16	11	17	1	8	3	14	15	14	9	
	Trim 3	11	10	11	12	13	14	11	12	18	8	14	
	Trim 4	7	12	11	15	9	15	9	8	6	17	4	
<b>Total</b>		<b>53</b>	<b>40</b>	<b>43</b>	<b>51</b>	<b>34</b>	<b>47</b>	<b>34</b>	<b>47</b>	<b>52</b>	<b>53</b>	<b>34</b>	<b>13</b>
Violence psychique (autre endroit public)	Trim 1		4	1	4	1		3		1	2		
	Trim 2			1	3	1	2	2	1	4	3	1	
	Trim 3		1	2	1	2	1			1	2	7	
	Trim 4	1		1			2	1	2	1	3	2	
<b>Total</b>		<b>1</b>	<b>5</b>	<b>5</b>	<b>8</b>	<b>4</b>	<b>5</b>	<b>6</b>	<b>3</b>	<b>7</b>	<b>10</b>	<b>10</b>	



PH Violence dans l'espace public

		2000	2013	2014	2015	2016	2017	2018	2019	2020	2021	2022	2023
Violence psychique (endroit accessible au public)	Trim 1	4	4	2	1	2	11	1	3	2	6	5	1
	Trim 2	1	2	7	4	1	7	4	2	3	5	2	
	Trim 3	5	4	1	4	1	2	5	2	3	3	3	
	Trim 4	4	2	1	2	4	11	3	5	4	6	3	
	<b>Total</b>	<b>14</b>	<b>12</b>	<b>11</b>	<b>11</b>	<b>8</b>	<b>31</b>	<b>13</b>	<b>12</b>	<b>12</b>	<b>20</b>	<b>13</b>	<b>1</b>
Vol à main armée (transport public)	Trim 1	1											
	<b>Total</b>	<b>1</b>											
Vol à main armée (voie publique)	Trim 1	4		2		2	1	1	1				
	Trim 2	4	1			1	1						
	Trim 3	8	2	1		2		1			1	1	
	Trim 4	6	1		1		2	1					
	<b>Total</b>	<b>22</b>	<b>4</b>	<b>3</b>	<b>1</b>	<b>5</b>	<b>4</b>	<b>3</b>	<b>1</b>		<b>1</b>	<b>1</b>	
Vol à main armée (autre endroit public)	Trim 1				1								
	Trim 2				1								
	Trim 4	1			1								
	<b>Total</b>	<b>1</b>			<b>3</b>								
Vol à main armée (endroit accessible au public)	Trim 1	6	1	2	2	3	1	2	1			1	1
	Trim 2	4		1	1			1	1			1	
	Trim 3	5		1	1	2	1		1	1	1		
	Trim 4	12	2			4	3	1	2		3		
	<b>Total</b>	<b>27</b>	<b>3</b>	<b>4</b>	<b>4</b>	<b>9</b>	<b>5</b>	<b>4</b>	<b>5</b>	<b>1</b>	<b>4</b>	<b>2</b>	<b>1</b>
Vol avec violence sans arme (transport public)	Trim 2			1	1								
	<b>Total</b>			<b>1</b>	<b>1</b>								
Vol avec violence sans arme (voie publique)	Trim 1	2	3	1	2	1	1	1	1	1	2	1	
	Trim 2	2	5	6	4	4	2	7		2	1	1	
	Trim 3	3	1	2	3	2	3	2	7		3		
	Trim 4	11	3	7	5	2	1	3	1	1	1		
	<b>Total</b>	<b>18</b>	<b>12</b>	<b>16</b>	<b>14</b>	<b>9</b>	<b>7</b>	<b>13</b>	<b>9</b>	<b>4</b>	<b>7</b>	<b>2</b>	



PH Violence dans l'espace public

		2000	2013	2014	2015	2016	2017	2018	2019	2020	2021	2022	2023
Vol avec violence sans arme (autre endroit public)	Trim 1											1	
	Trim 2							1			1		
<b>Total</b>								<b>1</b>			<b>1</b>	<b>1</b>	
Vol avec violence sans arme (endr. acces. au pub.)	Trim 1	1			1	1	2	1	1	1			
	Trim 2	1	2		1	1	3	2	2		1	1	
	Trim 3			3	1			1					
	Trim 4	2	1	3	2		1	1	1		1	1	
<b>Total</b>		<b>4</b>	<b>3</b>	<b>6</b>	<b>5</b>	<b>2</b>	<b>6</b>	<b>5</b>	<b>4</b>	<b>1</b>	<b>2</b>	<b>2</b>	





PH Autre

		2000	2013	2014	2015	2016	2017	2018	2019	2020	2021	2022	2023
Faux policiers	Trim 1			1				2					1
	Trim 2		1	1	1								
	Trim 3	1	1										
	Trim 4	2	1										
	<b>Total</b>	<b>3</b>	<b>3</b>	<b>2</b>	<b>1</b>				<b>2</b>				
Terrorisme, extrémisme et radicalisme	Trim 1		1			1		1					
	Trim 4				1				1				
	<b>Total</b>		<b>1</b>		<b>1</b>	<b>1</b>		<b>1</b>	<b>1</b>				
Cyberharcèlement	Trim 1	3	4	8	8	2	8	8	8	4	7	15	11
	Trim 2	2	6	9	12	7	12	9	9	6	11	5	
	Trim 3		5	6	10	10	5	8	3	6	14	8	
	Trim 4	1	12	11	4	5	4	2	9	6	10	10	
	<b>Total</b>	<b>6</b>	<b>27</b>	<b>34</b>	<b>34</b>	<b>24</b>	<b>29</b>	<b>27</b>	<b>29</b>	<b>22</b>	<b>42</b>	<b>38</b>	<b>11</b>
Fraude à l'identité	Trim 1			2	3	4	2	4	3	6	3	4	6
	Trim 2	1	2	2	7	3	3	5	3		5	3	
	Trim 3	1	3	2	3	4	6	1	2	4	3	4	
	Trim 4	1	3	8	5	2	4	1	2	6	4		
	<b>Total</b>	<b>3</b>	<b>8</b>	<b>14</b>	<b>18</b>	<b>13</b>	<b>15</b>	<b>11</b>	<b>10</b>	<b>16</b>	<b>15</b>	<b>11</b>	<b>6</b>



**Fleurus**

**2022**

**FC Vol moyen de transport**

	Jan	Fév	Mar	Avr	Mai	Juin	Juil	Août	Sep	Oct	Nov	Déc	Total
Vol de voiture	6	1	3	3	6		2	2	2	1	1	1	28
Carjacking	1									1			2
Vol de vélomoteur		1											1
Vol de vélo						3	1			1			5

**FC Cambriolage**

	Jan	Fév	Mar	Avr	Mai	Juin	Juil	Août	Sep	Oct	Nov	Déc	Total
Cambriolage dans habitation	7	5	8	9	2	8	7	5	4	12	4	5	76
Cambriolage ds entreprise ou commerce				1	4					2	2	2	11
Cambriolage ds service public ou bâtiment administ										1			1
Cambriolage dans bâtiment (total)	7	5	8	10	6	8	7	5	4	15	6	7	88



## FC Vol autre

	Jan	Fév	Mar	Avr	Mai	Juin	Juil	Août	Sep	Oct	Nov	Déc	Total
Vol à main armée	2	1		1				1	1				6
Vol avec violence sans arme	1		1		3		1			1			7
Vol dans ou sur un véhicule	2	1	1	4	3	1	3	4	5	1	8	3	36
Vol à l'arraché			1			1							2
Vol à la tire						2	1						3
Vol à l'étalage	2	3		1				2	1	2		2	13
Vol par ruse					1		1	1					3
Vol de métaux			1		1	1			1		1		5
Vol sur les chantiers			2	1	1								4
Home-invasion									1				1
Vol d'animaux		1			2					2			5
Vol de cargaison									1		1		2

## Criminalité ICT

	Jan	Fév	Mar	Avr	Mai	Juin	Juil	Août	Sep	Oct	Nov	Déc	Total
Fraude de cartes de paiements	7	4	6	8	5	6	3	1	6	6	3	3	58
Phishing		1	1	1									3
Ransomware									1				1
Shouldersurfing						1							1

## FC Autre

	Jan	Fév	Mar	Avr	Mai	Juin	Juil	Août	Sep	Oct	Nov	Déc	Total
Violence contre les métiers d'intérêt général							1	1			1		3
Viol collectif										1			1
Graffiti									1				1
Dégradation de voiture	7	8	1	11	12	4	5	5	5	2	8	9	77
Rixe au couteau									1				1



### PH Violence intrafamiliale (VIF)

	Jan	Fév	Mar	Avr	Mai	Juin	Juil	Août	Sep	Oct	Nov	Déc	Total
VIF: physique, dans le couple	4	6	4	4	2	5	5		8	2	3	5	48
VIF: physique, envers des descendants	1	1		2	1	1	1	1	2			2	12
VIF: physique, envers d'autres membres	3	1	2	2		3	2			1	3	1	18
VIF: sexuelle, dans le couple		1	1										2
VIF: sexuelle, envers d'autres membres			1										1
VIF: psychique, dans le couple	18	13	9	2	6	3	6	5	4	4	1	4	75
VIF: psychique, envers des descendants				1		1				1			3
VIF: économique, dans le couple	1			2	1	1		1	1				7
VIF: économique, envers des descendants					1								1
VIF: économique, envers d'autres membres					1							1	2

### PH Hormones et dopage

	Mai	Total
Dopage humain	2	2

### PH Drogues

	Juin	Oct	Déc	Total
Vente de cocaïne		1		1
Import-export de drogues synthétiques			1	1
Production de cannabis (culture)	1			1

### PH Trafic d'armes

	Jan	Avr	Total
Commerce et production d'arme à feu et mun.	1	1	2



**PH Violence dans l'espace public**

	Jan	Fév	Mar	Avr	Mai	Juin	Juil	Août	Sep	Oct	Nov	Déc	Total
Violence physique (transport public)							1					1	2
Violence physique (voie publique)	1	5	7	13	7	4	8	8	5	8	5	6	77
Violence physique (autre endroit public)								1				1	2
Violence physique (endroit accessible au public)			1	1	1	1	1	2	1	1	2	2	13
Violence sexuelle (voie publique)			1	1				1		1	1		5
Violence psychique (voie publique)	2	1	4	2	5	2	2	8	4	1	1	2	34
Violence psychique (autre endroit public)				1			1	4	2		1	1	10
Violence psychique (endroit accessible au public)	3		2		1	1	2	1		3			13
Vol à main armée (voie publique)								1					1
Vol à main armée (endroit accessible au public)	1			1									2
Vol avec violence sans arme (voie publique)	1				1								2
Vol avec violence sans arme (autre endroit public)			1										1
Vol avec violence sans arme (endr. acces. au pub.)					1					1			2

**PH Autre**

	Jan	Fév	Mar	Avr	Mai	Juin	Juil	Août	Sep	Oct	Nov	Déc	Total
Cyberharcèlement	7	5	3	1	4		3	4	1	2	3	5	38
Fraude à l'identité	1	3			1	2		2	2				11



2023

**FC Vol moyen de transport**

	Jan	Fév	Mar	Total
Vol de voiture	2	1	1	4
Homejacking		1		1

**FC Cambriolage**

	Jan	Fév	Mar	Total
Cambriolage dans habitation	6	6	4	16
Cambriolage ds entreprise ou commerce	1	3	1	5
Cambriolage dans bâtiment (total)	7	9	5	21

**FC Vol autre**

	Jan	Fév	Mar	Total
Vol à main armée	1			1
Vol avec violence sans arme		1	1	2
Vol dans ou sur un véhicule	7	6		13
Vol à la tire	2			2
Vol à l'étalage	1	1	1	3
Vol par ruse	1		1	2
Vol de métaux	1			1
Vol sur les chantiers	1			1
Vol de cargaison	1			1

**Criminalité ICT**

	Jan	Fév	Mar	Total
Fraude de cartes de paiements	7	5	8	20
Phishing		2	1	3
Shouldersurfing	1			1



### FC Autre

	Jan	Fév	Mar	Total
Violence contre les métiers d'intérêt général			1	1
Dégradation de voiture	8	6	6	20
Rixe au couteau	1			1

### PH Violence intrafamiliale (VIF)

	Jan	Fév	Mar	Total
VIF: physique, dans le couple	6	2	3	11
VIF: physique, envers des descendants	1	2	2	5
VIF: physique, envers d'autres membres	1	1	2	4
VIF: psychique, dans le couple	2		5	7
VIF: psychique, envers des descendants		1		1
VIF: psychique, envers d'autres membres			1	1

### PH Traite des êtres humains

	Fév	Total
TEH - exploitation sexuelle	1	1

### PH Violence dans l'espace public

	Jan	Fév	Mar	Total
Violence physique (voie publique)	6	7	5	18
Violence physique (endroit accessible au public)		1		1
Violence psychique (voie publique)	8	3	2	13
Violence psychique (endroit accessible au public)		1		1
Vol à main armée (endroit accessible au public)	1			1

**PH Autre**

	Jan	Fév	Mar	Total
Faux policiers			1	1
Cyberharcèlement	6	3	2	11
Fraude à l'identité	2	2	2	6



# ***STATISTIQUES POLICIERES DE CRIMINALITE***

---

***LIEU DE PERPETRATION: COMMUNE***

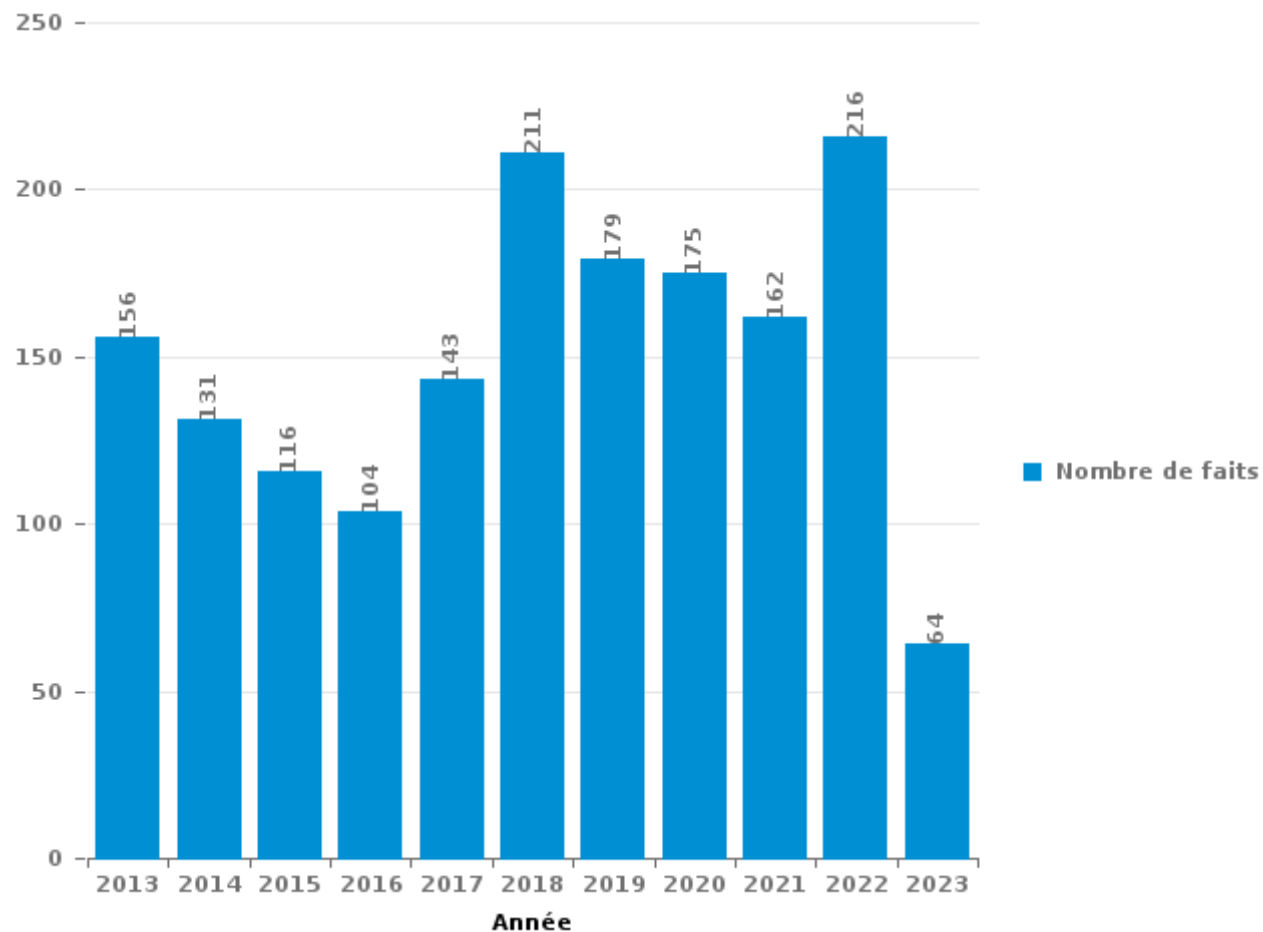
**Fleurus**

***PARTIE III : ICT***



## Fleurus

Nombre total de délits avec un élément ICT/online, depuis 2013





Criminalité ICT/online au sens strict

Infractions (exhaustif)

	2013	2014	2015	2016	2017	2018	2019	2020	2021	2022	2023
Code pénal social: Infr. contre foi publique en droit pénal social: Faux en informatique										1	
Criminalité informatique: Faux en informatique:	1	1	1	1	2				1	2	
Criminalité informatique: Fraude informatique:	108	77	58	50	71	123	90	77	63	94	24
Criminalité informatique: Hacking:	1		2	1	5	3	5	4	4	3	4
Criminalité informatique: Sabotage:	1		1	2	2		1	2	1		
Infr. contre autres valeurs morales et sentiments: Violation de communication par particulier:	1					2					
<b>Total:</b>	<b>112</b>	<b>78</b>	<b>62</b>	<b>54</b>	<b>80</b>	<b>128</b>	<b>96</b>	<b>83</b>	<b>69</b>	<b>100</b>	<b>28</b>

Figures criminelles (à considérer spécifiquement – ne pas additionner avec d'autres éléments – risque de double comptage!)

	2013	2014	2015	2016	2017	2018	2019	2020	2021	2022	2023
Fraude de cartes de paiements	105	69	41	39	39	75	66	56	47	58	20
Phishing							2	1	4	3	3
Ransomware					2			1	1	1	
Shouldersurfing	19	6		4	3	4	5	1		1	1
Skimming	1	3		1		1					



## Criminalité ICT/online au sens large

Infractions (uniquement si code-fait existe)

	2013	2014	2015	2016	2017	2018	2019	2020	2021	2022	2023
Fraude: Escroquerie: Fraude par internet	12	15	19	24	20	38	45	53	44	72	25
Infr. contre les moeurs: Grooming (contact par ICT avec mineur < 16 ans):							1				
Infr. contre les moeurs: Pornographie enfantine: Accès pornographie enfantine via technologie					2		1				
Infr. contre les moeurs: Voyeurisme: Diffusion enregistrement nudité ou intimité						4	2	3		3	
<b>Total:</b>	<b>12</b>	<b>15</b>	<b>19</b>	<b>24</b>	<b>22</b>	<b>42</b>	<b>49</b>	<b>56</b>	<b>44</b>	<b>75</b>	<b>25</b>

Figures criminelles (à considérer spécifiquement – ne pas additionner avec d'autres éléments – risque de double comptage!)

	2013	2014	2015	2016	2017	2018	2019	2020	2021	2022	2023
Cyberharcèlement	27	34	34	24	29	27	29	22	42	38	11

# ***STATISTIQUES POLICIERES DE CRIMINALITE***

---

***LIEU DE PERPETRATION: COMMUNE***

**Fleurus**

***PARTIE IV : DESTINATION LIEU***



Fleurus

Vol et extorsion

	2000	2013	2014	2015	2016	2017	2018	2019	2020	2021	2022	2023
Habitation: maison	201	188	186	233	138	187	169	159	94	102	71	17
Voie publique	277	119	168	134	133	160	169	115	90	92	95	16
Magasin	78	50	54	51	50	47	47	45	44	35	22	3
Parking	33	22	59	34	45	48	38	23	13	14	20	4
Entreprise	54	58	41	33	22	21	23	25	19	10	13	4
Moyen de transport: voiture		39	42	32	45	31	12	10	5	1		
Inconnue	65	7	19	5	14	14	15	10	11	11	20	
Habitation: appartement	15	21	14	17	20	16	20	23	12	14	14	2
Institution d'enseignement	53	7	16	16	12	13	20	9	5	2	3	1
Habitation: allée	25	8	12	9	21	21	11	9	6	6	6	2
Habitation: non précisée	52	9	12	11	3	16	11	7	4	3	7	1
Habitation: dépendances	19	14	14	11	29	7	8	6	6	12	1	
Habitation: garage	16	7	9	9	7	12	9	9	5	5	6	
Moyen de transport: camion	1	10	12	8	17	9	12	10	3	4	3	4
Horeca	21	7	13	8	6	5	2	7	8	4	5	1
Terrain	8	11	19	13	3	4	7	15		5	2	
Chantier	10	5	16	6	12	5	8	1	3	2	4	1
Infrastructure sportive	13	7	8	5	5	7	8	4		3	2	4
Station essence	4	10	17	6	6	3	1	5	1	3	1	1
Banque / institution financière	6	6	7	2	4	5	6	6	7	2	3	2
Autre		8	8	4	5	8	2	2	4	5	4	4
Service public	3	7	7	7	5	7	1	2	1	3	1	
Moyen de transport: autre		5	16	7	5	4	2	1				
Culture et loisirs	7	4	5	4	2	5	3	1	1	1	1	1
Cimetière	7	4	1	2	1	2	2	1		4		
Service	5	2	2	3		2		5	3		1	
Habitation: autre	1	3	3			1		1	2	1	3	
Stade	1	1	2		3	3	2	2	1			
Bâtiment administratif	1			2	1	2	3	2	1	1		
Médecin / dentiste / pharmacien	4		2	3	1	2					1	
Station de bus / métro et gare de chemin de fer		2	4	2		2		1	1			
Maison de repos		1	1	2		2	3				1	1
Moyen de transport: autobus / autocar	1			1		1	2	1	1	1		
Edifice religieux / lieu du culte	1	1		1	1			1	1			
Arrêt de bus / tram			1	1			1			1		
Aéroport			1	1	1							
Guichet automatique	1				1							
Moyen de transport: train / tram / métro		1								1		
<b>Total</b>	<b>983</b>	<b>644</b>	<b>791</b>	<b>683</b>	<b>618</b>	<b>672</b>	<b>617</b>	<b>518</b>	<b>352</b>	<b>348</b>	<b>310</b>	<b>69</b>

FPF/DGR/DR/BIPOL - Statistiques policières de criminalité (date de clôture: 22/09/2023)  
 Les données pour les années 2001 jusqu'à 2012 ne sont plus publiées mais restent disponibles sur demande auprès du service BIPOL.  
 Les données pour 2023 ne concernent que le 1er trimestre.



Fleurus

Dégradation de la propriété

	2000	2013	2014	2015	2016	2017	2018	2019	2020	2021	2022	2023
Voie publique	57	86	91	82	77	57	70	80	38	62	70	24
Habitation: résidence principale	27	42	39	56	53	45	48	42	28	34	41	6
Parking	3	14	12	16	9	12	12	17	7	7	11	1
Habitation: allée	1	8	6	8	3	8	5	14	2	4	2	
Entreprise	6	8	2	4	7	2	1	2	9	1	1	
Habitation: non précisée	16	1	4	2	1	1	1	3	2	2	5	2
Terrain	1	5	2	4	3	5	1	8	2	5	4	
Institution d'enseignement	5	5	3		6	3	4	3	4	2	1	
Moyen de transport: voiture	1	5	4	9	6	1		3	3		1	1
Inconnue	15	1	1		1		2	1	2	3		
Bureau de police		2	2	4	3	1		3	2	4	3	
Habitation: jardin	3	2	1	1	5	1	2		1	6		
Horeca	4	4	3	3	1	4	1	1		1		
Moyen de transport: autre		3	2	2	4	3	1	3	1		1	1
Magasin	7		2	1		2	3	2	2		1	
Habitation: garage	4	2	2		3		1	2	2	1		1
Autre		5	1	3		3				3	1	
Culture et loisirs	2	1			1	2	3	3		1	1	1
Habitation: dépendances	4	2	3		2	1					2	
Chantier	2		4	2		1					2	
Cimetière		2	1	1	1	1	3			1		
Habitation: résidence secondaire				1		3		1			2	3
Service public	3	1	1	1	2				1	1		
Infrastructure sportive	1			1		1			2	1	3	
Bâtiment administratif	2		1		1		1			1		
Service				1	1		1			1	2	
Stade	1				1	2		2				
Banque / institution financière				2	1					1		
Station essence	1		1					1		1		
Edifice religieux / lieu du culte					1				1	1		
Station de bus / métro et gare de chemin de fer				1		1						
Maison de débauche							1					
Médecin / dentiste / pharmacien								1				
<b>Total</b>	<b>166</b>	<b>199</b>	<b>188</b>	<b>205</b>	<b>193</b>	<b>160</b>	<b>161</b>	<b>192</b>	<b>109</b>	<b>144</b>	<b>154</b>	<b>40</b>

FPF/DGR/DRI/BIPOL - Statistiques policières de criminalité (date de clôture: 22/09/2023)

Les données pour les années 2001 jusqu'à 2012 ne sont plus publiées mais restent disponibles sur demande auprès du service BIPOL.

Les données pour 2023 ne concernent que le 1er trimestre.



**Fleurus**

**Infractions contre l'intégrité physique**

	2000	2013	2014	2015	2016	2017	2018	2019	2020	2021	2022	2023
Habitation	48	104	77	88	94	88	100	80	83	104	93	24
Voie publique	55	73	71	78	73	73	66	76	59	53	92	21
Institution d'enseignement	10	8	8	9	10	10	4	4	6	3	5	1
Horeca	10	1	2	3	2	5	2	3	4		3	
Terrain		6	14	5	1	1	2	3			1	1
Parking		1	3	6	4	2	5	3	3	1	2	1
Service public	2		1	1	1	5	1	1	3	8	5	
Habitation: allée	4	3		2	4	2	4	2	2	1	2	
Entreprise	3	2	1	1	3	3	1	2	2	2		1
Inconnue		2				1	1		4	7	2	
Infrastructure sportive	1	1	3	3	2	3	1	1	1		1	
Habitation: jardin		1		1	2	1	1	5	2	1		
Magasin	1	1			2	1	2	1	2	1	2	
Culture et loisirs	1	1		2	1	1		3		2	1	
Autre					1	1		1	1	1	3	2
Moyen de transport: autre		1	4	2	1							
Service					2			2		2	2	
Station essence		1	2	1	1	1						
Moyen de transport: autobus / autocar	2			1					1		1	
Stade								4	1			
Médecin / dentiste / pharmacien					1	2		1				
Bureau de police									2		1	
Hôpital		1									2	
Maison de repos	1							1		1		
Station de bus / métro et gare de chemin de fer			1					1	1			
Banque / institution financière							1			1		
Bâtiment administratif						1		1				
Edifice religieux / lieu du culte						1			1			
Moyen de transport: train / tram / métro				1							1	
Aéroport					1							
<b>Total</b>	<b>138</b>	<b>207</b>	<b>187</b>	<b>204</b>	<b>206</b>	<b>202</b>	<b>191</b>	<b>195</b>	<b>178</b>	<b>188</b>	<b>219</b>	<b>51</b>

FPF/DGR/DRI/BIPOL - Statistiques policières de criminalité (date de clôture: 22/09/2023)  
 Les données pour les années 2001 jusqu'à 2012 ne sont plus publiées mais restent disponibles sur demande auprès du service BIPOL.  
 Les données pour 2023 ne concernent que le 1er trimestre.





# ***STATISTIQUES POLICIERES DE CRIMINALITE***

---

***LIEU DE PERPETRATION: COMMUNE***

**Fleurus**

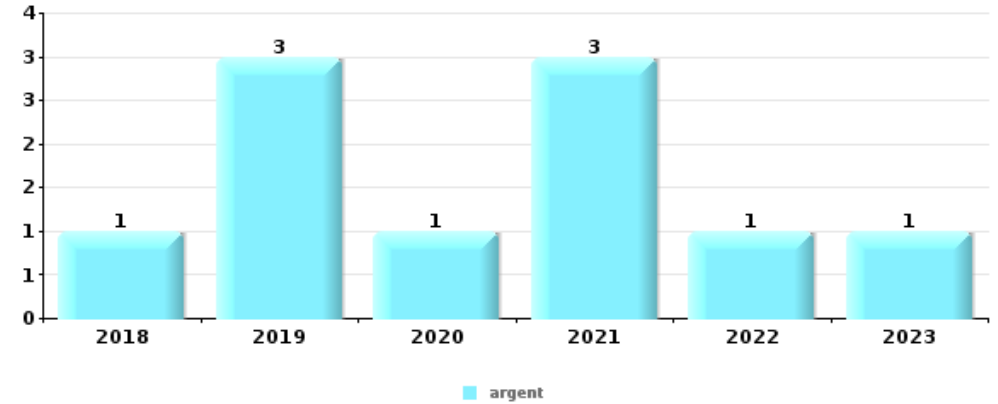
***PARTIE V : OBJETS ET MOYENS DE TRANSPORT***



**Fleurus**

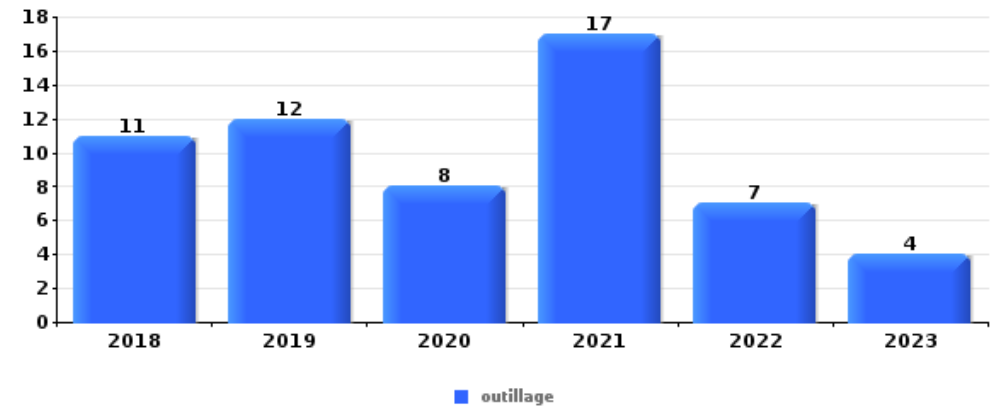
**Vol à main armée**

Top 5 Objets volés (sbd nombre de faits)		2018	2019	2020	2021	2022	2023
1	argent	1	3	1	3	1	1
2	tabac	2	2		1		
3	bijouterie / montre	1	1		1	1	
4	alimentation		2		1		
4	GSM et accessoires				1	2	



**Vol dans ou sur un véhicule**

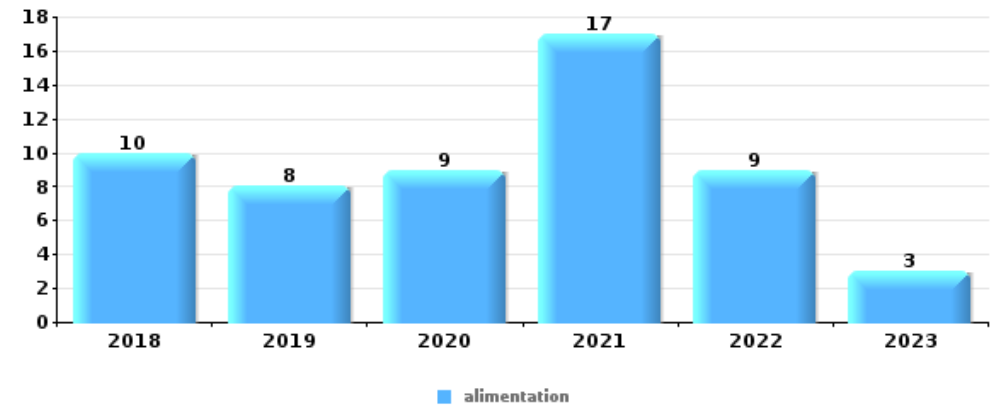
Top 5 Objets volés (sbd nombre de faits)		2018	2019	2020	2021	2022	2023
1	outillage	11	12	8	17	7	4
2	plaque d'immatriculation	13	21	7	1	4	1
3	pièce de moyen de transport	18	7	2	2	11	
4	permis de conduire	18	5	3	5	4	1
5	carte d'identité / passeport	15	4	4	3	4	1





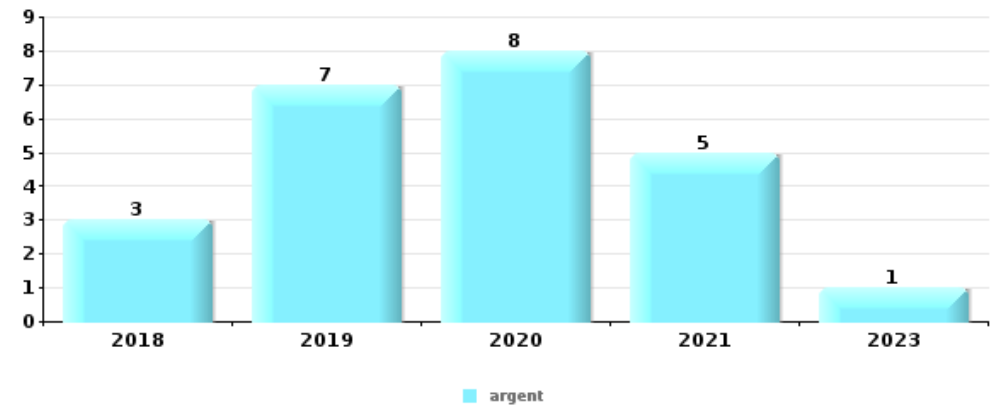
## Vol à l'étalage

Top 5 Objets volés (sbd nombre de faits)		2018	2019	2020	2021	2022	2023
1	alimentation	10	8	9	17	9	3
2	tabac	1	2	9	3		
3	parfum / produit de beauté	2	6		2		
4	outillage			1	2		
4	vêtement		2	1			



## Cambrilage ds entreprise ou commerce

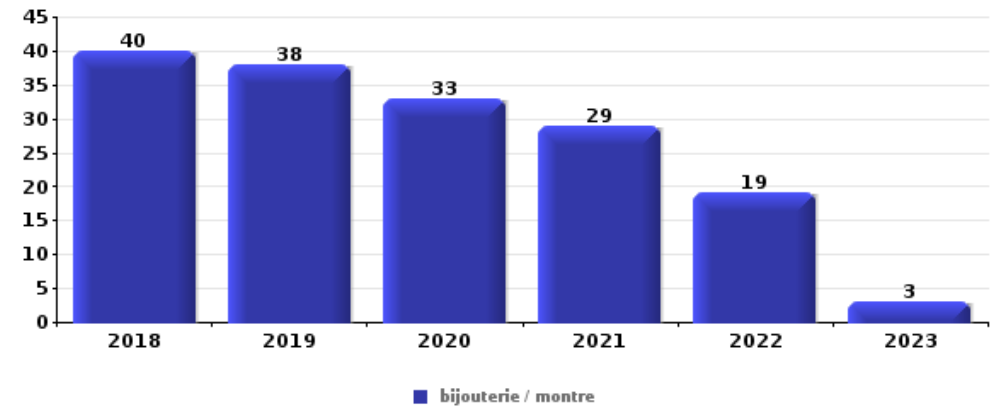
Top 5 Objets volés (sbd nombre de faits)		2018	2019	2020	2021	2022	2023
1	argent	3	7	8	5		1
2	alimentation	4	2	6	1		2
3	outillage	1	6	2	1	1	
4	ordinateur et accessoires	1	2	3	1	2	
5	matériaux de construction / de chantier	1	3			2	
5	métaux	4	1			1	





**Cambrassage dans habitation**

Top 5 Objets volés (sbd nombre de faits)		2018	2019	2020	2021	2022	2023
1	bijouterie / montre	40	38	33	29	19	3
2	argent	28	39	18	24	17	2
3	ordinateur et accessoires	32	17	15	7	8	2
4	multimédia	26	19	8	10	8	1
5	vêtement	13	14	9	6	5	2



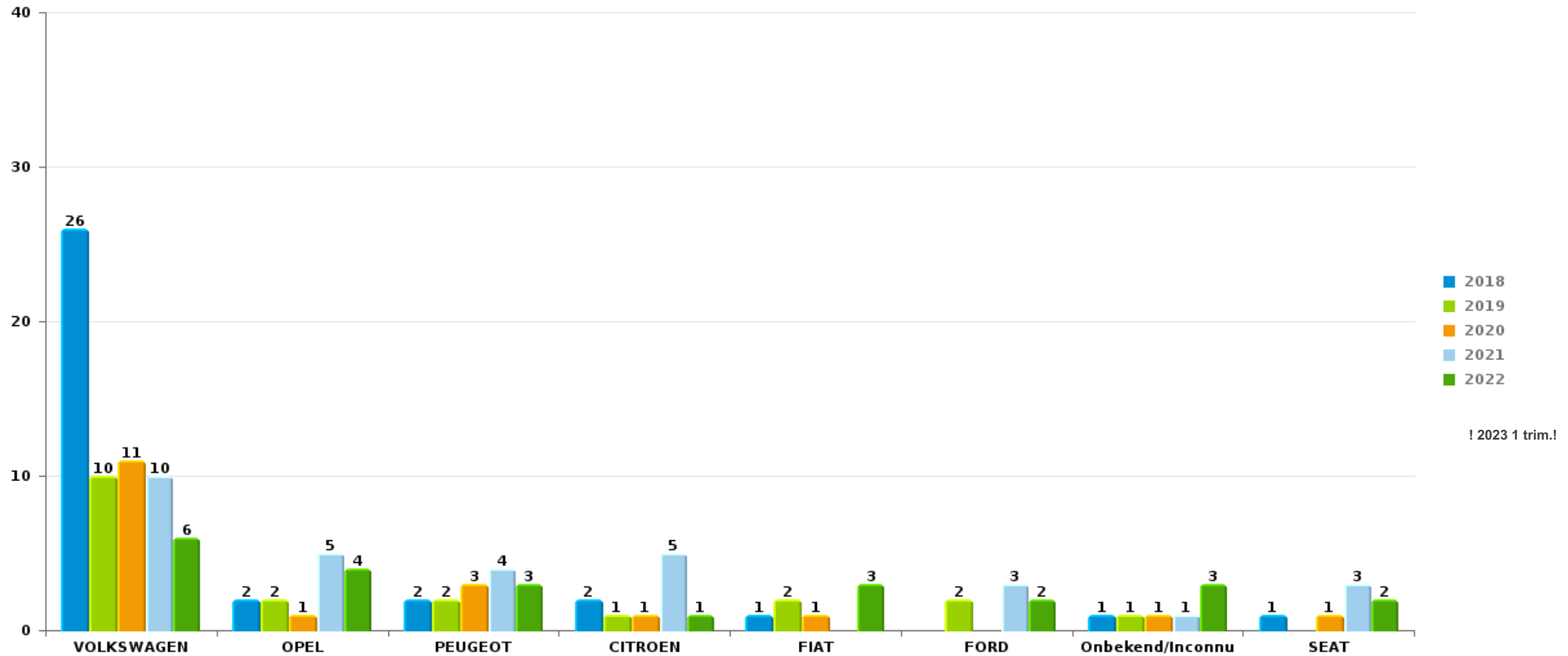
*Remarque: en ce qui concerne les objets, aucun total n'est reproduit étant donné que plusieurs objets peuvent avoir été volés lors d'un même fait.*



Fleurus

Vol de voiture

Nombre de voitures volées par marque (Top 5)



! 2023 1 trim.!

# ***STATISTIQUES POLICIERES DE CRIMINALITE***

---

***LIEU DE PERPETRATION: COMMUNE***

**Fleurus**

***PARTIE VI : SUSPECTS***



## Partie 1: Niveau FAITS (comptage du nombre de faits pour lesquels un certain type de suspect est impliqué)

### 1.1. Nombre d'infractions selon le sexe des suspects identifiés (par catégorie principale)

Étant donné que, tant un suspect identifié masculin qu'un suspect identifié féminin peuvent être impliqués lors d'un même fait, il est possible que la somme des colonnes «Hommes» et «Femmes» soit supérieure à la valeur de la colonne «Total...» (voir également la note méthodologique)

#### Fleurus

#### 2023

Catégorie principale / Sexe	Nombre total de faits avec au moins 1 suspect	Hommes	%	Femmes	%
Registre de population	23	17	73,9%	6	26,1%
Infr. contre l'intégrité physique	22	14	63,6%	10	45,5%
Drogues	19	16	84,2%	3	15,8%
Législation sur les étrangers	14	8	57,1%	6	42,9%
Ivresse et alcool	10	8	80,0%	2	20,0%
Infr. contre la sécurité publique	8	8	100,0%		
Infr. contre autres valeurs morales et sentiments	6	4	66,7%	2	33,3%
Armes et explosifs	4	4	100,0%		
Dégradation de la propriété	4	4	100,0%		
Fraude	4	3	75,0%	2	50,0%
Infr. contre la foi publique	3	3	100,0%		
Infr. contre l'autorité publique	3	3	100,0%		
Vol et extorsion	3	3	100,0%		
Criminalité informatique	2	2	100,0%		
Environnement	2	2	100,0%	2	100,0%
Infr. contre les moeurs	2	2	100,0%		



## CRIMINALITE ENREGISTREE: SUSPECTS



Catégorie principale / Sexe	Nombre total de faits avec au moins 1 suspect	Hommes	%	Femmes	%
Infr. contre la liberté individuelle	1	1	100,0%	1	100,0%
Protection de la jeunesse	1	1	100,0%		
Protection des revenus publics	1	1	100,0%	1	100,0%
Travail	1			1	100,0%
<b>Total</b>	<b>133</b>	<b>104</b>	<b>78,2%</b>	<b>36</b>	<b>27,1%</b>



## 1.2. Nombre d'infractions selon le sexe des suspects identifiés (par figure criminelle)

Étant donné que, tant un suspect identifié masculin qu'un suspect identifié féminin peuvent être impliqués lors d'un même fait, il est possible que la somme des colonnes «Hommes» et «Femmes» soit supérieure à la valeur de la colonne «Total...» (voir également la note méthodologique)

### Fleurus

2023

#### FC Cambriolage

Figure criminelle / Sexe	Nombre total de faits avec au moins 1 suspect identifié	Hommes	%
Cambriolage ds entreprise ou commerce	2	2	100,0%
Cambriolage dans bâtiment (total)	2	2	100,0%
<b>Total</b>	<b>PA</b>	<b>PA</b>	<b>PA</b>

#### Criminalité ICT

Figure criminelle / Sexe	Nombre total de faits avec au moins 1 suspect identifié	Hommes	%
Fraude de cartes de paiements	2	2	100,0%
<b>Total</b>	<b>PA</b>	<b>PA</b>	<b>PA</b>

#### FC Autre

Figure criminelle / Sexe	Nombre total de faits avec au moins 1 suspect identifié	Hommes	%	Femmes	%
Violence contre les métiers d'intérêt général	1	1	100,0%		
Dégradation de voiture	3	3	100,0%		
Rixe au couteau	1			1	100,0%
<b>Total</b>	<b>PA</b>	<b>PA</b>	<b>PA</b>	<b>PA</b>	<b>PA</b>



**PH Violence intrafamiliale (VIF)**

Figure criminelle / Sexe	Nombre total de faits avec au moins 1 suspect identifié	Hommes	%	Femmes	%
VIF: physique, dans le couple	4	1	25,0%	4	100,0%
VIF: physique, envers des descendants	2	1	50,0%	1	50,0%
VIF: physique, envers d'autres membres	3	1	33,3%	2	66,7%
VIF: psychique, envers des descendants	1	1	100,0%		
VIF: psychique, envers d'autres membres	1	1	100,0%		
<b>Total</b>	<b>PA</b>	<b>PA</b>	<b>PA</b>	<b>PA</b>	<b>PA</b>

**PH Traite des êtres humains**

Figure criminelle / Sexe	Nombre total de faits avec au moins 1 suspect identifié	Hommes	%
TEH - exploitation sexuelle	1	1	100,0%
<b>Total</b>	<b>PA</b>	<b>PA</b>	<b>PA</b>

**PH Violence dans l'espace public**

Figure criminelle / Sexe	Nombre total de faits avec au moins 1 suspect identifié	Hommes	%	Femmes	%
Violence physique (voie publique)	10	8	80,0%	2	20,0%
Violence physique (endroit accessible au public)	1	1	100,0%		
Violence psychique (voie publique)	6	5	83,3%	1	16,7%
<b>Total</b>	<b>PA</b>	<b>PA</b>	<b>PA</b>	<b>PA</b>	<b>PA</b>

## CRIMINALITE ENREGISTREE: SUSPECTS



### PH Autre

Figure criminelle / Sexe	Nombre total de faits avec au moins 1 suspect identifié	Hommes	%
Cyberharcèlement	2	2	100,0%
Total	PA	PA	PA



### 1.3. Nombre d'infractions selon l'âge des suspects identifiés (par catégorie principale)

Étant donné que, tant un suspect identifié mineur qu'un suspect identifié majeur peuvent être impliqués lors d'un même fait, il est possible que la somme des colonnes «Mineur» et «Majeur» soit supérieure à la valeur de la colonne «Total...» (voir également la note méthodologique)

#### Fleurus

#### 2023

Catégorie principale / Âge	Nombre total de faits avec au moins 1 suspect identifié	Mineur	%	Majeur	%
Registre de population	23			23	100,0%
Infr. contre l'intégrité physique	22	1	4,5%	21	95,5%
Drogues	19	2	10,5%	17	89,5%
Législation sur les étrangers	14			14	100,0%
Ivresse et alcool	10			10	100,0%
Infr. contre la sécurité publique	8			8	100,0%
Infr. contre autres valeurs morales et sentiments	6			6	100,0%
Armes et explosifs	4			4	100,0%
Dégradation de la propriété	4			4	100,0%
Fraude	4	1	25,0%	3	75,0%
Infr. contre la foi publique	3			3	100,0%
Infr. contre l'autorité publique	3			3	100,0%
Vol et extorsion	3	1	33,3%	2	66,7%
Criminalité informatique	2			2	100,0%
Environnement	2			2	100,0%
Infr. contre les mœurs	2			2	100,0%
Infr. contre la liberté individuelle	1			1	100,0%
Protection de la jeunesse	1			1	100,0%
Protection des revenus publics	1			1	100,0%
Travail	1			1	100,0%
<b>Total</b>	<b>133</b>	<b>5</b>	<b>3,8%</b>	<b>128</b>	<b>96,2%</b>



## 1.4. Nombre d'infractions selon l'âge des suspects identifiés (par figure criminelle)

Étant donné que, tant un suspect identifié mineur qu'un suspect identifié majeur peuvent être impliqués lors d'un même fait, il est possible que la somme des colonnes «Mineur» et «Majeur» soit supérieure à la valeur de la colonne «Total...» (voir également la note méthodologique)

### Fleurus

#### 2023

##### FC Cambriolage

Figure criminelle / Âge	Nombre total de faits avec au moins 1 suspect identifié	Mineur	%	Majeur	%
Cambriolage ds entreprise ou commerce	2	1	50,0%	1	50,0%
Cambriolage dans bâtiment (total)	2	1	50,0%	1	50,0%
<b>Total</b>	<b>PA</b>	<b>PA</b>	<b>PA</b>	<b>PA</b>	<b>PA</b>

##### Criminalité ICT

Figure criminelle / Âge	Nombre total de faits avec au moins 1 suspect identifié	Majeur	%
Fraude de cartes de paiements	2	2	100,0%
<b>Total</b>	<b>PA</b>	<b>PA</b>	<b>PA</b>

##### FC Autre

Figure criminelle / Âge	Nombre total de faits avec au moins 1 suspect identifié	Majeur	%
Violence contre les métiers d'intérêt général	1	1	100,0%
Dégradation de voiture	3	3	100,0%
Rixe au couteau	1	1	100,0%
<b>Total</b>	<b>PA</b>	<b>PA</b>	<b>PA</b>

## CRIMINALITE ENREGISTREE: SUSPECTS



### PH Violence intrafamiliale (VIF)

Figure criminelle / Âge	Nombre total de faits avec au moins 1 suspect identifié	Majeur	%
VIF: physique, dans le couple	4	4	100,0%
VIF: physique, envers des descendants	2	2	100,0%
VIF: physique, envers d'autres membres	3	3	100,0%
VIF: psychique, envers des descendants	1	1	100,0%
VIF: psychique, envers d'autres membres	1	1	100,0%
<b>Total</b>	<b>PA</b>	<b>PA</b>	<b>PA</b>

### PH Traite des êtres humains

Figure criminelle / Âge	Nombre total de faits avec au moins 1 suspect identifié	Majeur	%
TEH - exploitation sexuelle	1	1	100,0%
<b>Total</b>	<b>PA</b>	<b>PA</b>	<b>PA</b>

### PH Violence dans l'espace public

Figure criminelle / Âge	Nombre total de faits avec au moins 1 suspect identifié	Mineur	%	Majeur	%
Violence physique (voie publique)	10	1	10,0%	9	90,0%
Violence physique (endroit accessible au public)	1			1	100,0%
Violence psychique (voie publique)	6			6	100,0%
<b>Total</b>	<b>PA</b>	<b>PA</b>	<b>PA</b>	<b>PA</b>	<b>PA</b>

### PH Autre

Figure criminelle / Âge	Nombre total de faits avec au moins 1 suspect identifié	Majeur	%
Cyberharcèlement	2	2	100,0%
<b>Total</b>	<b>PA</b>	<b>PA</b>	<b>PA</b>



## Partie 2: Niveau SUSPECTS-FAIT (comptage du nombre de combinaisons suspect-fait)

### 2.1. Nombre de suspects-fait selon le sexe des suspects identifiés (TOP 5 des catégories principales)

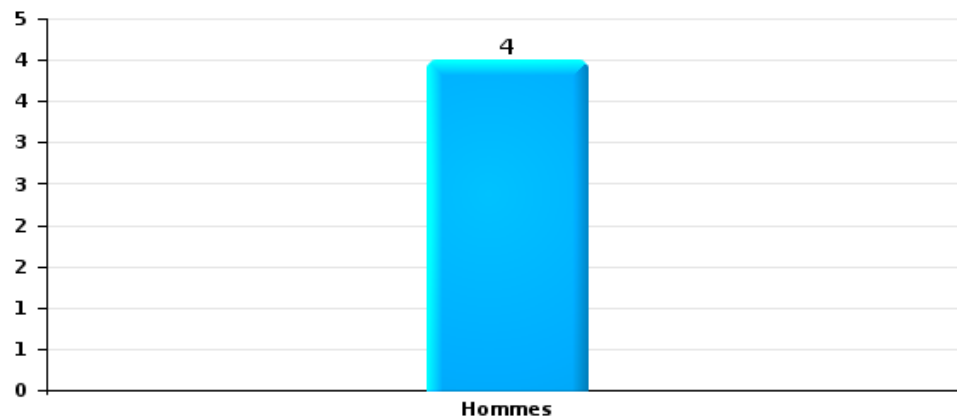
Lorsqu'un même suspect a commis plusieurs faits durant la période considérée, il est aussi comptabilisé plusieurs fois (voir également la note méthodologique)

#### Fleurus

2023

#### Vol et extorsion

Nombre de suspects-fait selon le sexe

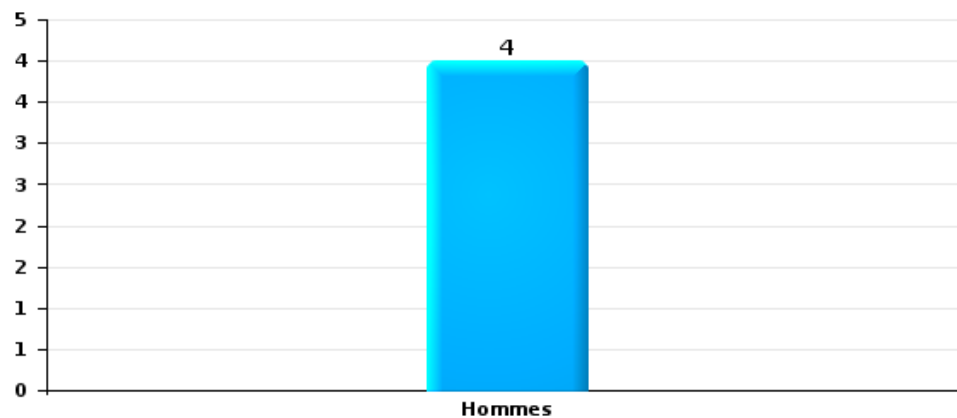






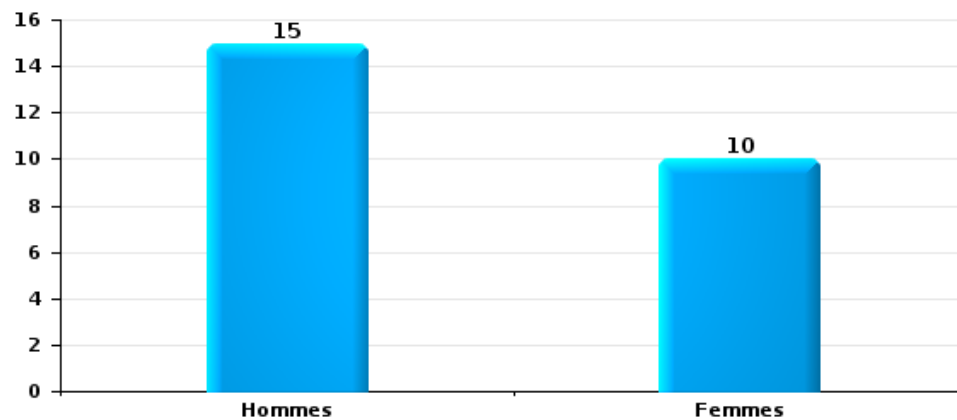
Dégradation de la propriété

Nombre de suspects-fait selon le sexe



Infr. contre l'intégrité physique

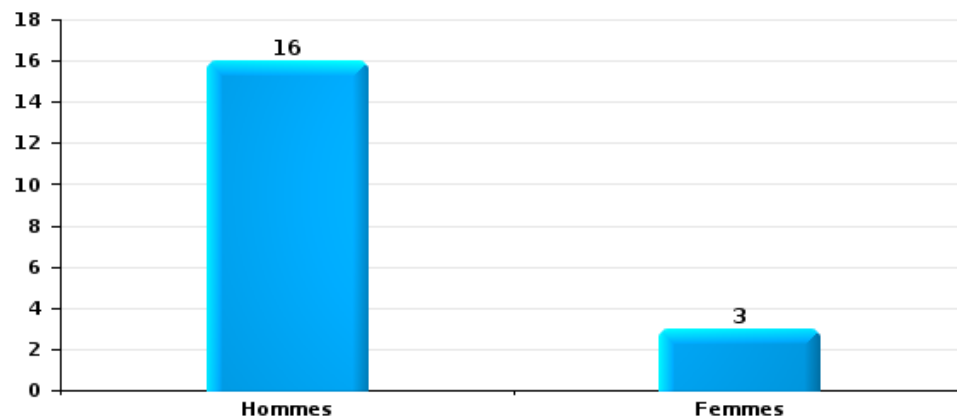
Nombre de suspects-fait selon le sexe





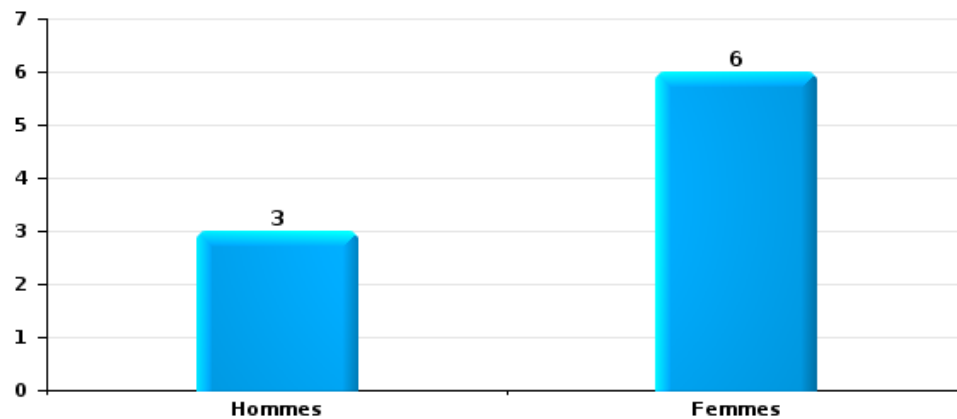
Drogues

Nombre de suspects-fait selon le sexe



Fraude

Nombre de suspects-fait selon le sexe





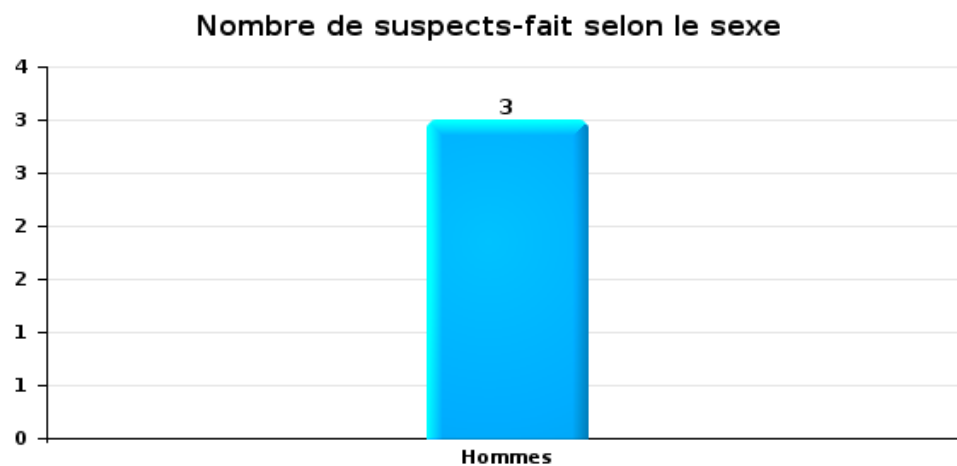
## 2.2. Nombre de suspects-fait selon le sexe des suspects identifiés (TOP 5 des figures criminelles)

Lorsqu'un même suspect a commis plusieurs faits durant la période considérée, il est aussi comptabilisé plusieurs fois (voir également la note méthodologique)

### Fleurus

2023

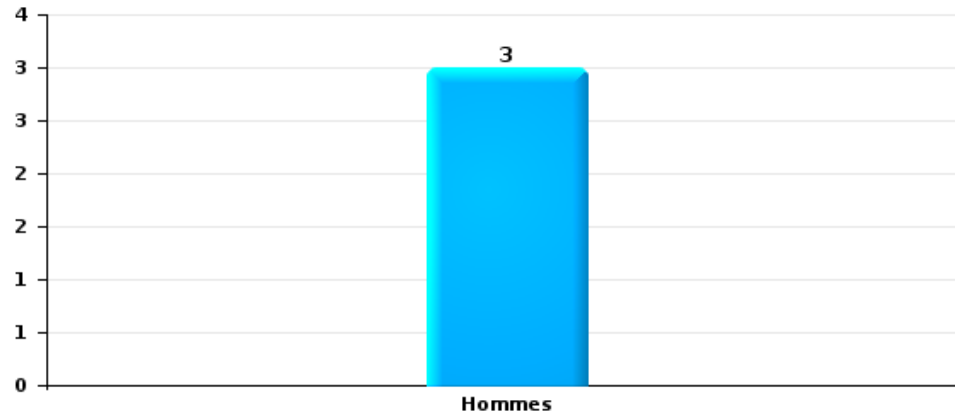
### Cambriolage dans bâtiment (total)





Dégradation de voiture

Nombre de suspects-fait selon le sexe





### 2.3. Nombre de suspects-fait selon l'âge des suspects identifiés (TOP 5 des catégories principales)

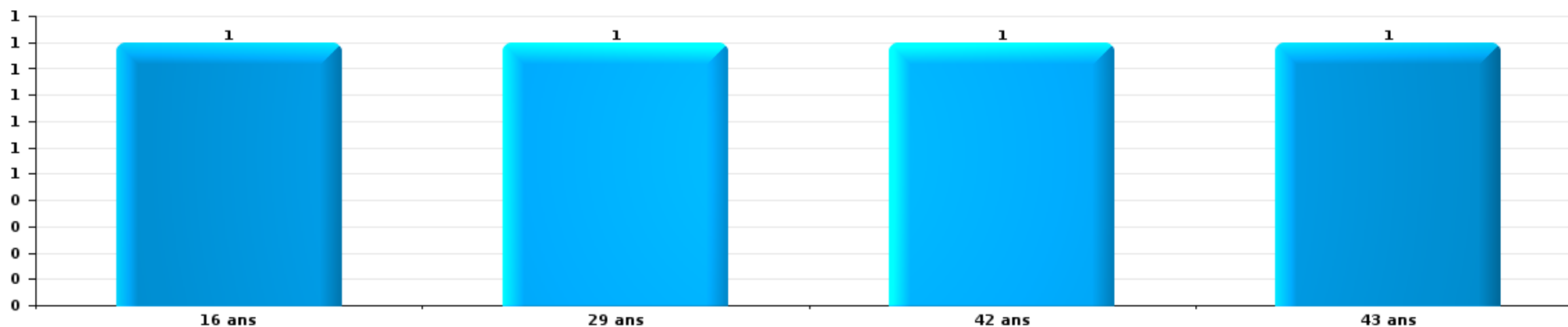
1) Lorsqu'un même suspect a commis plusieurs faits durant la période considérée, il est aussi comptabilisé plusieurs fois, qu'il ait le même âge ou non – 2) Les suspects au-dessous de 14 ans et à partir de 90 ans ne sont pas repris dans le tableau (voir également la note méthodologique)

#### Fleurus

#### 2023

#### Vol et extorsion

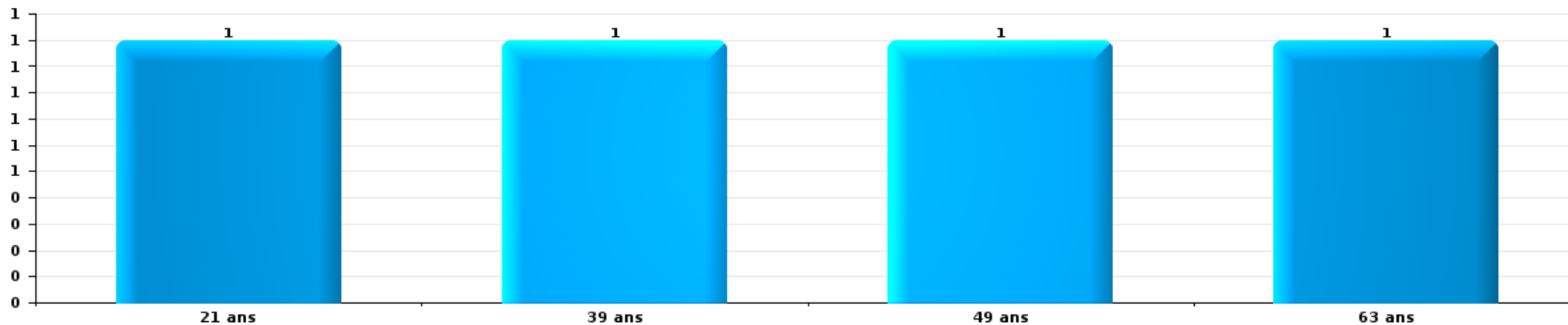
Nombre de suspects-fait par âge (chronologique)





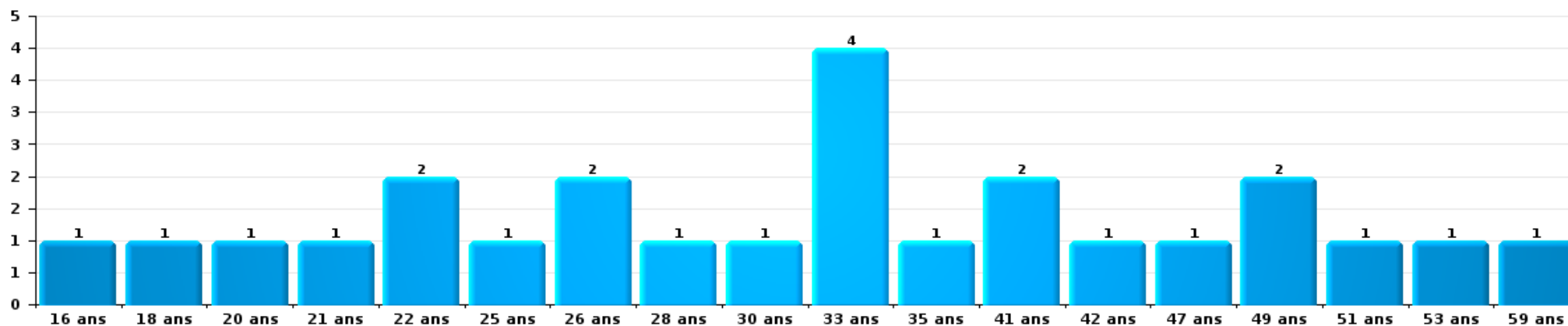
Dégradation de la propriété

Nombre de suspects-fait par âge (chronologique)



Infr. contre l'intégrité physique

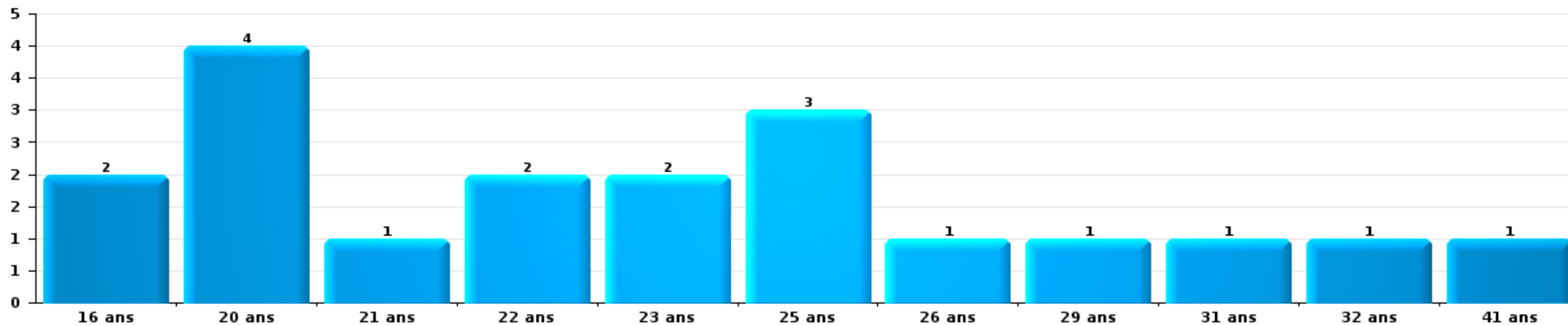
Nombre de suspects-fait par âge (chronologique)





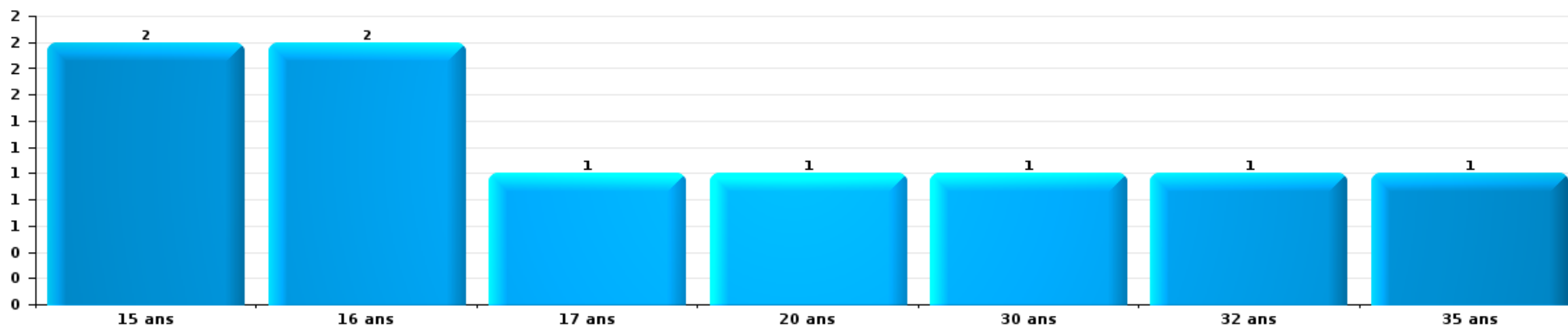
Drogues

Nombre de suspects-fait par âge (chronologique)



Fraude

Nombre de suspects-fait par âge (chronologique)





## 2.4. Nombre de suspects-fait selon l'âge des suspects identifiés (TOP 5 des figures criminelles)

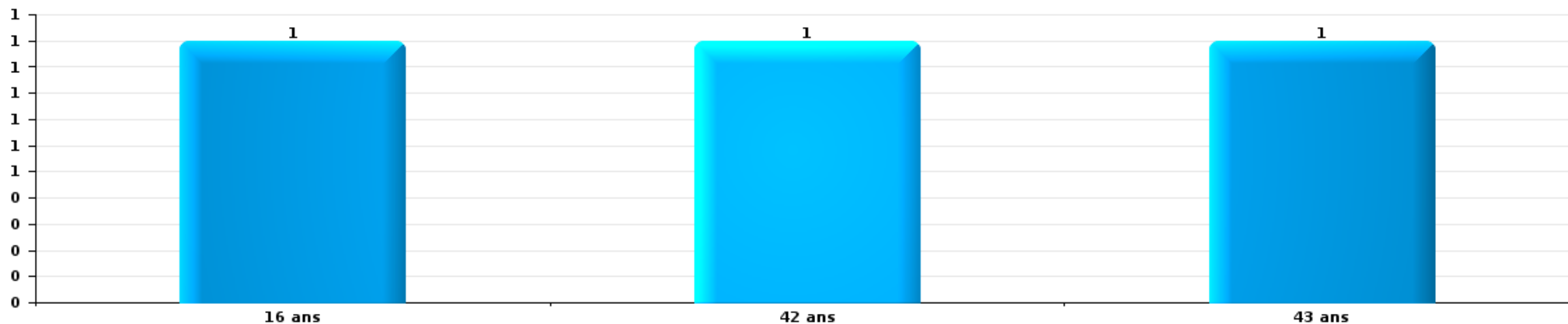
1) Lorsqu'un même suspect a commis plusieurs faits durant la période considérée, il est aussi comptabilisé plusieurs fois, qu'il ait le même âge ou non – 2) Les suspects au-dessous de 14 ans et à partir de 90 ans ne sont pas repris dans le tableau (voir également la note méthodologique)

### Fleurus

2023

### Cambrilage dans bâtiment (total)

Nombre de suspects-fait par âge (chronologique)

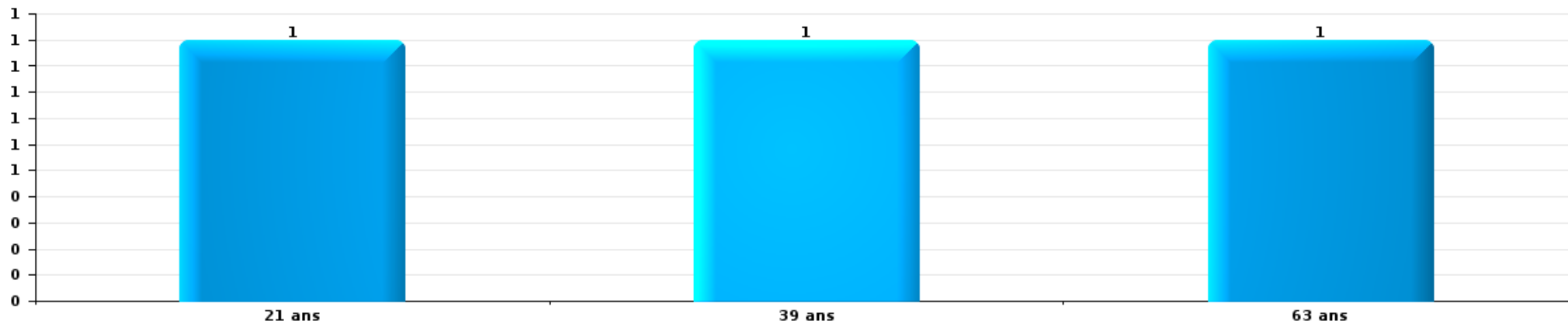






Dégradation de voiture

Nombre de suspects-fait par âge (chronologique)



# ***STATISTIQUES POLICIERES DE CRIMINALITE***

---

***LIEU DE PERPETRATION: COMMUNE***

**Fleurus**

***ANNEXE I: DETAIL PAR CATEGORIE DE DELIT  
CODE PENAL***

## Infraction Code pénal

## Infr. contre l'intégrité physique

			2000	2013	2014	2015	2016	2017	2018	2019	2020	2021	2022	2023
Assassinat	Empoisonnement (assassinat)	Tent.								1				
	Autres	Tent.			1									
		Sous-total			1					1				
Meurtre	Autres	Acc.			2						1		1	
		Tent.	1	3		2	1	1	4	1		1		
		Sous-total	1	3	2	2	1	1	4	2		2		
Torture et maltraitance	Torture	Acc.											2	
	Traitement inhumain	Acc.		1				2				1		
	Traitement dégradant	Acc.				3	1					2	1	
		Sous-total		1		3	3					3	3	
Coups et/ou blessures vol. en sphère familiale	Entre partenaires ou ex-partenaires	Acc.	6	62	44	51	56	54	66	48	48	48	43	9
	Lors d'un différend familial en général	Acc.	13											
	Par les parents envers un mineur	Acc.	2	6	2	4	5	6	8	7	4	9	9	3
	Envers les parents	Acc.	1	3	6	6	7	11	4	7	5	4	4	1
	Envers d'autres ascendants directs ou collatéraux	Acc.		3		2			2	4		2	3	
	Sous-total	22	74	52	63	68	71	80	66	57	63	59	13	
Coups et/ou blessures vol. hors sphère familiale	Bagarres (=coups réciproques)	Acc.	14	29	48	46	30	20	30	27	31	28	46	12
	Coups envers fonctionnaire de police	Acc.		3		1		1		1	1		1	1
	Envers un mineur par une pers. ayant autorité	Acc.	2	3	3	2	3	2	2	5	1	4	5	
	Envers un mineur qualité de l'auteur inconnue	Acc.	2	3	4	3	2	8	3	8	4	4	1	1
	Envers pers. vulnérable (qualité auteur inconnue)	Acc.						1			1	2	1	
	Envers un mineur par cohabitant sans rel. Autorité	Acc.										1	1	
	Envers un arbitre de manifestation sportive	Acc.		1										
	Coups envers personnel transport public	Acc.				1								
	Coups envers personnel autre service public	Acc.				1								
	Coups envers profession médicale	Acc.			1		1	1			1			
	Coups envers profession médicale	Tent.		1										
	Coups envers personnel institut d'enseignement	Acc.							2				1	
	Non spécifié	Acc.	91	69	50	72	76	71	58	53	56	48	72	18
	Tent.						1							
	Sous-total	109	109	106	126	112	105	95	94	95	87	128	32	
Abstention coupable		Acc.				1	1				1	3		
		Sous-total				1	1				1	3		

## Infr. contre l'intégrité physique

			2000	2013	2014	2015	2016	2017	2018	2019	2020	2021	2022	2023
Autres infr. volontaires. c/ l'intégrité phys.	Privation de soins à enfant ou personne vulnérable	Acc.		2			1				1	1		
	Délaissement d'enfant ou personne vulnérable	Acc.		1		1	1		1		1		2	
	Abandon d'enfant dans le besoin	Acc.			1		1			1		1	1	
	Administration substances nuisibles	Acc.									1			
	Entrave méchante à la circulation	Acc.	1	11	16	8	3	4	5	9	4	9	9	1
	Voies de faits et violences légères	Acc.	1	4	3	3	8	13	8	15	14	16	11	3
	<b>Sous-total</b>		<b>2</b>	<b>18</b>	<b>20</b>	<b>12</b>	<b>14</b>	<b>17</b>	<b>14</b>	<b>25</b>	<b>21</b>	<b>27</b>	<b>23</b>	<b>4</b>
Infr. involontaires contre l'intégrité physique	Coups et/ou blessures involontaires	Acc.	4	1	1		2	1		2	1	1	1	
	Morsure de chien	Acc.		2	4	2	4	4	1	3	1	4	3	2
		<b>Sous-total</b>	<b>4</b>	<b>3</b>	<b>5</b>	<b>2</b>	<b>6</b>	<b>5</b>	<b>1</b>	<b>5</b>	<b>2</b>	<b>5</b>	<b>4</b>	<b>2</b>
	<b>Total</b>		<b>138</b>	<b>207</b>	<b>187</b>	<b>204</b>	<b>206</b>	<b>202</b>	<b>191</b>	<b>195</b>	<b>178</b>	<b>188</b>	<b>219</b>	<b>51</b>

**Infr. contre la liberté individuelle**

		2000	2013	2014	2015	2016	2017	2018	2019	2020	2021	2022	2023
Prise d'otages	Acc.	1											
	Sous-total	1											
Enlèvement de mineur ou personne vulnérable	Autre enlèvement	Tent.	1						1				
	Sous-total		1						1				
Détenion par un particulier	Acc.	2	2	1	1	1	3	1	1	2	1	1	2
	Sous-total	2	2	1	1	1	3	1	1	2	1	1	2
Total		3	3	1	1	1	3	1	2	2	1	1	2

**Infr. contre les mœurs**

			2000	2013	2014	2015	2016	2017	2018	2019	2020	2021	2022	2023	
Viol n'ayant pas causé la mort	Victime < 10a	Acc.	1	1	2	2	3	3	6	1	1		1		
	Victime 10a - 14a	Acc.	1	1	2			2				1			
		Tent.		1			1								
	Victime 14a - 16a	Acc.	1		1				1	1		1			
		Tent.								1			1		
	Victime 16a - 18a	Acc.	1					2			1	1			
	Victime majeure	Acc.	1		3	1	5	2	6	1	1	1	5	1	
Tent.									1	1					
Victime âge inconnu	Acc.					1					1	1			
	Sous-total		5	3	8	3	10	10	15	4	6	7	2		
Viol avec conséquence inconnue		Acc.								1					
		Sous-total								1					
Viol n'ayant pas causé la mort (nvCPS)	Victime < 16a	Acc.									1	1	2		
	Victime majeure	Acc.											1		
		Sous-total									1	1	3		
Attentat à la pudeur avec violence / menace	Victime < 16a	Acc.	1				1	4		4	1	2	1		
	Victime 16a - 18a	Acc.						2							
	Victime majeure	Acc.	1	2	1	1		1	3	1	1	2			
		Sous-total	2	2	1	1	1	7	3	5	2	4	1		
Attentat à la pudeur sans violence / menace	Victime < 16a	Acc.	8		2	2	3	6	4	3	1	5	1		
	Victime 16a - 18a	Acc.	1									1			
	Victime âge inconnu	Acc.			3	1			1		1		1		
		Sous-total	9		5	3	3	6	5	4	2	6	2		
Attentat à la pudeur non spécifié		Acc.	2							1					
		Sous-total	2							1					
Atteinte intégrité sexuelle sans mort (nvCPS)	Victime < 16a	Acc.										1	5	3	
	Victime majeure	Acc.											1		
		Sous-total										1	6	3	
Atteinte intégrité sex.-indéterminé (nvCPS)		Acc.										2			
		Sous-total										2			
Pornographie infantine	Détention	Acc.									1	1			
	Distribution	Acc.			2	4			1	1	3	6			
	Accès pornographie infantine via technologie	Acc.						2		1					
	Non spécifié	Acc.				1				1					
		Sous-total			2	5		2	1	3	4	7			
Pornographie		Acc.				1									
		Sous-total				1									

**Infr. contre les mœurs**

			2000	2013	2014	2015	2016	2017	2018	2019	2020	2021	2022	2023
Incitation à la débauche	Victime mineure	Acc.			1						1	1		
	Victime majeure	Acc.		1		1								
	Age victime inconnu	Acc.		2										
		Sous-total		3	1	1						1	1	
Exploitation de la débauche d'autrui	Victime mineure	Acc.	1	1										
		Sous-total	1	1										
Outrage public aux bonnes mœurs	Actions (exhibitionnisme, etc.)	Acc.	1	5	1	2		2		2	2	3	2	
	Ecrits, images, objets	Acc.	1	1	3	1	1		1	1	2		1	
	Non spécifié	Acc.	1											
		Sous-total	3	6	4	3	1	2	1	3	4	4	3	3
Voyeurisme	Observation/enregistrement de nudité ou intimité	Acc.							2		4		1	
	Diffusion enregistrement nudité ou intimité	Acc.							4	2	3		3	
		Sous-total							6	2	7		4	
Voyeurisme via moyen technique ou autre (nvCPS)	Victime < 16a	Acc.											1	
	Victime majeure	Acc.									1	1		
		Sous-total									1	1	1	
Diffusion de contenu à caractère sexuel (nvCPS)	Victime majeure	Acc.											1	
		Sous-total											1	
Diffusion contenu sex. but méchant/lucrat. (nvCPS)	Victime < 16a	Acc.											1	
	Victime majeure	Acc.												1
		Sous-total											1	1
Grooming (contact par ICT avec mineur < 16 ans)		Acc.								1				
		Sous-total								1				
Grooming online - avec ICT (nvCPS)	Victime < 16a	Acc.												1
		Sous-total												1
Images d'abus sexuels de mineurs (nvCPS)	Production/diffusion images abus sexuels (nvCPS)	Acc.											2	
		Sous-total											2	
Abus de la prostitution - personne majeure (nvCPS)		Acc.												1
		Sous-total												1
			Total	22	15	21	17	15	27	31	24	28	33	26

**Infr. contre autres valeurs morales et sentiments**

			2000	2013	2014	2015	2016	2017	2018	2019	2020	2021	2022	2023
Harcèlement	Harcèlement par téléphone (OLD)	Acc.	6											
		Acc.		50	52	63	47	63	58	55	65	90	76	19
	Sous-total	6	50	52	63	47	63	58	55	65	90	76	19	
Violation de sépulture		Acc.			1									
		Sous-total			1									
Violation du secret professionnel		Acc.			2		2	1			2			
		Sous-total			2		2	1			2			
Atteinte à l'honneur	Calomnie et diffamation	Acc.	8	8	6	14	6	5	13	17	20	15	14	5
	Déclaration calomnieuse	Acc.			2					1	1	1		
	Imputation calomnieuse	Acc.		1			1				2	3	1	
	Divulgation méchante	Acc.							1		1			
	Injures (Délit)	Acc.	3	6	6	7	6	7	6	3	5	15	15	3
	Sous-total	11	15	14	21	13	12	20	21	29	34	30	8	
Vie privée	Intrusion de nuit	Acc.								1				
	Violation de domicile par un particulier	Acc.	6	6	3	3	4	5	2	4	2	2	5	
		Tent.			1					1				
	Violation du secret des lettres	Acc.		1				1	1	1				1
	Sous-total	6	7	4	3	4	6	3	7	7	2	2	5	1
Tapage nocturne		Acc.	2		2	4	8	2	1	1		1	2	
		Sous-total	2		2	4	8	2	1	1		1	2	
Abus d'informations issues d'un dossier pénal		Acc.							1					
		Sous-total							1					
Violation de communication par particulier		Acc.		1					2					
		Sous-total		1					2					
Abus faiblesses de personnes		Acc.				2	1	1	1				1	
		Sous-total				2	1	1	1				1	
Vie privée mœurs: publication identité victime		Acc.												1
		Sous-total												1
Occupation bien d'autrui (squatter)	Pénétrer / occuper / séjourner (bien non habité)	Acc.							1	1			1	
		Sous-total							1	1			1	
<b>Total</b>			<b>25</b>	<b>73</b>	<b>75</b>	<b>93</b>	<b>75</b>	<b>85</b>	<b>87</b>	<b>85</b>	<b>98</b>	<b>127</b>	<b>115</b>	<b>29</b>



**Infr. relative au statut juridique de l'enfant**

			2000	2013	2014	2015	2016	2017	2018	2019	2020	2021	2022	2023
Non-représentation d'enfants	Par les parents	Acc.	9	26	19	11	21	18	15	21	18	31	32	4
	Par une personne qui en a la charge	Acc.		1	2	1	2					1	2	
		Sous-total	9	27	21	12	23	18	15	21	18	32	34	4
Non spécifié		Acc.		1										
		Sous-total		1										
		Total	9	28	21	12	23	18	15	21	18	32	34	4

FPF/DGR/DR1/BIPOL - Statistiques policières de criminalité (date de clôture: 22/09/2023)  
 Les données pour les années 2001 jusqu'à 2012 ne sont plus publiées mais restent disponibles sur demande auprès du service BIPOL.  
 Les données pour 2023 ne concernent que le 1er trimestre.

## Vol et extorsion

			2000	2013	2014	2015	2016	2017	2018	2019	2020	2021	2022	2023
Vol avec circ. aggr.	Avec violence	Acc.	16	14	17	17	14	11	14	4	3	7	4	1
		Tent.	9	2	2	1	2	2	2	1		2		
	Sans violence	Acc.	207	273	322	295	240	301	237	175	123	130	103	25
		Tent.	100	96	109	121	81	106	91	91	57	42	43	12
	Sous-total		332	385	450	434	337	420	344	271	183	181	150	38
Vol sans circ. aggr.	Avec violence	Acc.	6	3	13	9	6	6	7	5	4	4		
		Tent.		2	3	2		2		1				
	Sans violence, Vol à la tire	Acc.	15	20	12	8	12	12	17	8	4	7	3	1
		Acc.	2				3	1	1	4				
	Sans violence, Vol d'usage	Acc.	4	2	10	7	5	6	5	6	16	6	7	2
		Tent.	1						1					
	Sans violence	Acc.	266	220	286	208	238	209	224	189	133	132	138	26
Tent.		3	2	4	7	3	5	7	19	4	7	4		
	Sous-total		297	249	328	241	267	241	262	232	161	156	152	29
Vol non spécifié		Acc.	280	3	8	2	6	2	2	1	2	2	3	
		Tent.	64											
	Sous-total	344	3	8	2	6	2	2	1	2	2	3		
Extorsion		Acc.	6	7	1	4	5	6	5	8		6	4	2
		Tent.	2		4	2	3	3	4	6	6	3	1	
	Sous-total	8	7	5	6	8	9	9	14	6	9	5	2	
Maraudage		Acc.	1											
		Tent.	1											
	Sous-total	2												
	Total		983	644	791	683	618	672	617	518	352	348	310	69

## Fraude

		2000	2013	2014	2015	2016	2017	2018	2019	2020	2021	2022	2023	
Blanchiment d'argent	Acc.		1			1	1	1	3	5	3	4		
	Sous-total		1			1	1	1	3	5	3	4		
Recel	Recel simple	Acc.	4	5	2	3	4	8	1	1	9	3	3	1
	Recel qualifié	Acc.	4	5	1	3	3	1	2		1		2	
	Non spécifié	Acc.	1					1						
		Tent.	1											
	Sous-total	10	10	3	6	7	10	3	1	10	3	5	1	
Grivèlerie	Carburant / lubrifiant	Acc.	6	8	3		1	1	1	2			1	
	Boissons et aliments	Acc.				1		1						
	Voiture de location	Acc.	1	1			2	3	2	1		2	1	
	Non spécifié	Acc.	2	1				1						
Tent.		1												
	Sous-total	10	10	3	1	3	5	4	2	2	2		2	
Détournement et destruction frauduleuse	Cel frauduleux	Acc.	40	3	3	3	4	5	2	1	3	4	3	2
	D'argent, de papiers, etc.	Acc.		2	1	2		3						
	D'objets saisis	Acc.			1									
	De biens mobiliers des époux	Acc.						1						
	D'héritage	Acc.				1			2					
Non spécifié	Acc.	3		1				1		1				
	Sous-total	43	5	6	6	4	8	4	3	4	4	3	2	
Escoquerie	Fraude par internet	Acc.		11	14	14	21	16	32	35	44	35	64	25
		Tent.		1	1	5	3	4	6	10	9	9	8	
	Escoquerie sans internet	Acc.		17	11	14	13	21	25	6	19	9	13	4
		Tent.		5	1	3	1	12	10	5	6	3	1	1
Non spécifié	Acc.	11												
	Sous-total	11	34	27	36	38	53	73	56	78	56	86	30	
Tromperie	Marchandises vendues / travail fourni	Acc.		1		3	2		1					
	Sous-total		1		3	2		1						
Abus de confiance et infr. apparentées	Abus de confiance	Acc.	19	20	15	23	19	15	21	28	28	23	24	4
	Abus des faiblesses	Acc.	1	1		3	1		3	2		2	2	2
	Sous-total	20	21	15	26	20	15	24	30	28	25	26	6	
Abus de biens sociaux	Non spécifié	Acc.			1									
	Autres	Acc.		2	1	1			2	1	2	1	4	
	Sous-total		2	2	1			2	1	2	1	4		
Infr. liées à l'insolvabilité	Par des tiers	Acc.				1								
	Par le débiteur	Acc.		1		2	1							
	Non spécifié	Acc.		1	4	1	1	1	1	2	1			
	Sous-total		2	4	3	3	1	1	2	1				
Insolvabilité frauduleuse	Acc.										1			
	Sous-total										1			

**Fraude**

		2000	2013	2014	2015	2016	2017	2018	2019	2020	2021	2022	2023
<b>Chèques sans provision</b>	<b>Acc.</b>	14											
	<b>Sous-total</b>	14											
	<b>Total</b>	108	86	60	82	78	93	113	98	130	95	128	41

## Dégradation de la propriété

			2000	2013	2014	2015	2016	2017	2018	2019	2020	2021	2022	2023	
Incendie volontaire	Dans lieu habité (de jour)	Acc.	1	1									2	1	
		Tent.		1											
	Dans lieu habité (de nuit)	Acc.	4	1	1	1	1	2			1			1	
		Acc.	1	3	4	1	4	4	1	2	2			1	1
	Dans un autre lieu (de jour)	Tent.							2						
		Acc.	3	20	6	11	6	8	6	8	8	7	4	9	
	Dans un autre lieu (de nuit)	Tent.							1		1				
		Acc.		2		3	5				2	1	6		
Dans un autre lieu (moment indéterminé)	Acc.	4													
Non spécifié	Acc.														
		Sous-total	13	28	11	16	16	17	7	14	10	10	13	2	
Incendie involontaire		Acc.	8	6	4	10	7	8	5	8	7	6	9	4	
		Sous-total	8	6	4	10	7	8	5	8	7	6	9	4	
Destruction, dénaturation, dégradation	Avec circ. aggr.	Acc.	40	1	1	1	2		1	1	1			1	
		Acc.		1										1	
	Destruction de biens agricoles	Acc.	22		1						3			1	
		Tent.	1												
		Non spécifié	1												
		Sous-total	63	2	2	1	2		1	4	1		2	1	
Vandalisme	Sur véhicules	Acc.	39	99	103	88	84	73	73	100	44	68	80	23	
		Acc.	22	10	12	21	13	15	20	9	14	11	9	2	
	Sur autres biens mobiliers	Acc.		6	5	2	11	2	3	1	2	1	1		
		Acc.	20	46	49	65	57	44	52	53	29	47	37	8	
	Autres détériorations sur biens immobiliers	Tent.				1									
Acc.		1	2	2	1	3	1		3	2	1	3			
		Dégradation de clôture	1	2	2	1	3	1		3	2	1	3		
		Sous-total	82	163	171	178	168	135	148	166	91	128	130	33	
		Total	166	199	188	205	193	160	161	192	109	144	154	40	

**Infr. contre la Sécurité de l'Etat**

		2000	2013	2014	2015	2016	2017	2018	2019	2020	2021	2022	2023
<b>Sûreté extérieure de l'Etat</b>	<b>Acc.</b>								1				
	<b>Sous-total</b>								1				
<b>Terrorisme</b>	<b>Groupe terroriste</b>	<b>Acc.</b>				2							
	<b>Sous-total</b>					2							
	<b>Total</b>					2			1				

## Infr. contre la sécurité publique

		2000	2013	2014	2015	2016	2017	2018	2019	2020	2021	2022	2023	
Organisation criminelle	Acc.		2	1	1			1				1		
	Sous-total		2	1	1			1				1		
Association de malfaiteurs	Acc.			1		1		2	1					
	Sous-total			1		1		2	1					
Evasion de prisonniers	Evasion simple	Acc.							1	1		2		
	Non-respect surveillance électronique	Acc.	4	1	1	1			1		2			
	Sous-total		4	1	1	1			2	1	2	2		
Menaces	Menace d'attentat	Acc.								2				
	Verbales	Acc.	110	31	45	47	41	40	35	50	35	45	40	18
	Ecrites	Acc.	2	16	20	19	18	19	20	17	20	36	23	8
		Inc.	1											
	Par gestes, emblèmes	Acc.	12	28	29	35	24	24	32	35	30	27	14	2
		Tent.	1											
	Alerte à la bombe	Acc.	1	1				1	1	1		1		1
Non spécifié	Acc.	5									2	1		
	Sous-total	132	76	94	101	83	84	88	103	87	111	78	29	
	Total	132	82	97	103	85	84	91	106	88	113	81	29	

## Infr. contre l'autorité publique

		2000	2013	2014	2015	2016	2017	2018	2019	2020	2021	2022	2023
<b>Violence c/ personnes investies autorité publique</b>	<b>Acc.</b>				2	1							
	<b>Sous-total</b>				2	1							
<b>Rébellion</b>	<b>Rébellion armée</b>	<b>Acc.</b>	2	1	1	2	3				3	1	
	<b>Rébellion non armée</b>	<b>Acc.</b>		10	10	11	11	8	7	6	4	8	5
	<b>Non spécifié</b>	<b>Acc.</b>	1	2	1		2	1	1	1	1		
	<b>Sous-total</b>	<b>3</b>	<b>13</b>	<b>12</b>	<b>13</b>	<b>14</b>	<b>10</b>	<b>8</b>	<b>7</b>	<b>8</b>	<b>10</b>	<b>5</b>	<b>2</b>
<b>Outrages</b>	<b>Acc.</b>	14	19	10	19	6	15	7	9	9	13	4	1
	<b>Sous-total</b>	<b>14</b>	<b>19</b>	<b>10</b>	<b>19</b>	<b>6</b>	<b>15</b>	<b>7</b>	<b>9</b>	<b>9</b>	<b>13</b>	<b>4</b>	<b>1</b>
<b>Autres infractions</b>	<b>Bris de scellés</b>	<b>Acc.</b>	1		1		1			2		1	
	<b>Sous-total</b>	<b>1</b>		1			1			2		1	
	<b>Total</b>	<b>18</b>	<b>32</b>	<b>23</b>	<b>34</b>	<b>21</b>	<b>26</b>	<b>15</b>	<b>16</b>	<b>19</b>	<b>23</b>	<b>10</b>	<b>3</b>



## Infr. contre la foi publique

			2000	2013	2014	2015	2016	2017	2018	2019	2020	2021	2022	2023
Faux en écritures	Faux en écritures	Acc.	11	9	4	8	10	6	8	4	9	10	4	3
	Usage de faux en écrit. et écrit. falsifiées	Acc.	9	11	5	10	7	7	9	6	7	6	13	5
		Sous-total	20	20	9	18	17	13	17	10	16	16	17	8
Usurpation	Immixtion dans fonctions publiques	Acc.	2	2	2		1		1			1		
	De fonctions	Acc.			1		1							
	De nom	Acc.	1	6	6	12	10	6	8	4	15	11	10	3
		Sous-total	3	8	9	12	12	6	9	4	15	12	10	3
Contrefaçon / falsification	Contrefaçon	Acc.	1	6	1	1		1				3	3	
	Falsification	Acc.		1					3	1			1	1
	Non spécifié	Acc.	1											
		Sous-total	2	7	1	1		1	3	1		3	4	1
Fausses monnaies	Emission	Acc.	1	3	3	3		1	3	1	2			
	Non spécifié	Tent.						1						
	Autres	Acc.	2	3			1	2						
		Sous-total	8	6	3	3	1	4	3	1	2			
Faux en justice	Fausse déclarations	Acc.	1		1					1		1	3	
		Sous-total	1		1					1		1	3	
		Total	34	41	23	34	30	24	32	17	33	32	34	12



**Fleurus**

**Infraction Code pénal**

**Infr. contre la famille**

		2000	2013	2014	2015	2016	2017	2018	2019	2020	2021	2022	2023
Abandon de famille	Acc.	3			1		1	1	1		1		
	Sous-total	3			1		1	1	1		1		
Refus du droit aux relations personnelles	Acc.	38	16	12	15	32	35	24	19	19	26	34	3
	Sous-total	38	16	12	15	32	35	24	19	19	26	34	3
Non-acquittement pension alimentaire	Acc.	16	4	1	1	1	2	4	1	1		1	
	Sous-total	16	4	1	1	1	2	4	1	1		1	
	Total	57	20	13	17	33	38	29	21	20	27	35	3

**Criminalité informatique**

		2000	2013	2014	2015	2016	2017	2018	2019	2020	2021	2022	2023
Hacking	Acc.		1		2	1	5	3	5	4	4	3	4
	Sous-total		1		2	1	5	3	5	4	4	3	4
Faux en informatique	Acc.		1	1	1	1	2				1	2	
	Sous-total		1	1	1	1	2				1	2	
Fraude informatique	Acc.		107	74	53	49	70	117	79	73	60	93	24
	Tent.		1	3	5	1	1	6	11	4	3	1	
	Sous-total		108	77	58	50	71	123	90	77	63	94	24
Sabotage	Acc.		1		1	2	2		1	2	1		
	Sous-total		1		1	2	2		1	2	1		
	Total		111	78	62	54	80	126	96	83	69	99	28



**Exercice illégal de l'autorité publique**

		2000	2013	2014	2015	2016	2017	2018	2019	2020	2021	2022	2023
<b>Corruption publique</b>	<b>Tent.</b>	1											
	<b>Sous-total</b>	1											
<b>Actes arbitraires</b>	<b>Acc.</b>	1											
	<b>Sous-total</b>	1											
<b>Abus de l'autorité</b>	<b>Acc.</b>			1							1		
	<b>Sous-total</b>			1							1		
	<b>Total</b>	2		1							1		

**Traite des êtres humains**

		2000	2013	2014	2015	2016	2017	2018	2019	2020	2021	2022	2023
<b>Exploitation sexuelle</b>	<b>Acc.</b>			1									
	<b>Sous-total</b>			1									
<b>Exploitation économique</b>	<b>Acc.</b>		1					1	1				
	<b>Sous-total</b>		1					1	1				
	<b>Total</b>		1	1				1	1				

**Provocation crime ou délits**

		2000	2013	2014	2015	2016	2017	2018	2019	2020	2021	2022	2023
<b>Provocation délits</b>	<b>Acc.</b>										1		
	<b>Sous-total</b>										1		
	<b>Total</b>										1		



Contravention Code pénal

		2000	2013	2014	2015	2016	2017	2018	2019	2020	2021	2022	2023
<b>Injures (Contravention)</b>	<b>Acc.</b>	6											
	<b>Sous-total</b>	6											
<b>Destruction d'animaux (Contravention)</b>	<b>Acc.</b>	1											
	<b>Sous-total</b>	1											
<b>Autres contraventions CP</b>	<b>Acc.</b>	3	1	3			1		1				
	<b>Sous-total</b>	3	1	3			1		1				
<b>Total</b>		<b>10</b>	<b>1</b>	<b>3</b>			<b>1</b>		<b>1</b>				

# ***STATISTIQUES POLICIERES DE CRIMINALITE***

---

*LIEU DE PERPETRATION: COMMUNE*

**Fleurus**

***ANNEXE II: DETAIL PAR CATEGORIE DE DELIT  
LOIS SPECIALES***



**Fleurus**

**Infraction Lois spéciales**

**Drogues**

			2000	2013	2014	2015	2016	2017	2018	2019	2020	2021	2022	2023
Détention	Acc.		14	26	41	62	43	51	34	90	58	23	33	18
	Tent.		1											
	Sous-total		15	26	41	62	43	51	34	90	58	23	33	18
Usage	Usage en groupe	Acc.	10											
	Usage individuel	Acc.	12											
	Faciliter l'usage	Acc.	1							1		3	1	
	Incitation à l'usage	Acc.		1					1					1
	Désordre, scandale ou danger dans un espace public	Acc.										2		
	Sous-total		23	1					1	1		5	1	1
Importation et exportation	Acc.					5	1							2
	Tent.								1					
	Sous-total					5	1		1					2
Fabrication	Acc.			2	2	1	1	2	1	2	2			3
	Sous-total			2	2	1	1	2	1	2	2			3
Commerce	Acc.		5	8	7	7	15	13	12	9	17	13	3	2
	Sous-total		5	8	7	7	15	13	12	9	17	13	3	2
Autres	Acc.			3	3	12	9	9	5	4	1	1		
	Sous-total			3	3	12	9	9	5	4	1	1		
	Total		43	40	53	87	69	75	54	106	78	42	42	21



Législation sur les étrangers

		2000	2013	2014	2015	2016	2017	2018	2019	2020	2021	2022	2023
Transmigration illégale	Mariages simulés/blancs sans récompense/contrainte	Acc.	1				1		4		3	3	
		Tent.							1				
	Accès au territoire	Acc.	1	1	3	1		8	6	1	9		
	Séjour	Acc.		17	16	21	10	8	17	33	22	19	19
	Éloignement	Acc.								1			
	Inscription au registre des étrangers	Acc.		19	36	43	41	38	25	42	39	30	31
	<b>Sous-total</b>	<b>1</b>	<b>38</b>	<b>55</b>	<b>64</b>	<b>52</b>	<b>47</b>	<b>50</b>	<b>86</b>	<b>63</b>	<b>61</b>	<b>53</b>	<b>14</b>
Trafic d'êtres humains		Acc.			1			1					
	<b>Sous-total</b>				<b>1</b>			<b>1</b>					
Aide au séjour illégal		Tent.							1				
	<b>Sous-total</b>								<b>1</b>				
Non spécifié		Acc.	5										
	<b>Sous-total</b>	<b>5</b>	<b>1</b>										
	<b>Total</b>	<b>6</b>	<b>39</b>	<b>55</b>	<b>65</b>	<b>52</b>	<b>47</b>	<b>51</b>	<b>87</b>	<b>63</b>	<b>61</b>	<b>53</b>	<b>14</b>



**Environnement**

			2000	2013	2014	2015	2016	2017	2018	2019	2020	2021	2022	2023
<b>Déchets</b>	Transport de déchets	Acc.		1		2	3							
	Déchets par professionnel	Acc.			1	2	4	1						
	Déchets par particulier	Acc.		3	10	5	4	2	4	5	2	3	5	1
	Déchets par personne indéterminée	Acc.	19											
	Déchets: permis/autorisation	Acc.		1								1		
	Non spécifié	Acc.	2											
	<b>Sous-total</b>		<b>21</b>	<b>5</b>	<b>11</b>	<b>9</b>	<b>11</b>	<b>3</b>	<b>4</b>	<b>5</b>	<b>2</b>	<b>4</b>	<b>5</b>	<b>1</b>
<b>Autres que déchets</b>	Urbanisme	Acc.	3	12	16	17	8	5	1	5	1	4		1
	Permis d'environnement	Acc.		3	2	1	1			1	1		1	
	Bruit	Acc.			1									
	Pollution de l'eau	Acc.				1		1	1		1			
	Pollution de l'air	Acc.												1
	Pollution du sol	Acc.						1	1	1		1		
	Autres nuisances en matière d'environnement	Acc.		1	1									
	<b>Sous-total</b>		<b>3</b>	<b>16</b>	<b>20</b>	<b>19</b>	<b>9</b>	<b>7</b>	<b>3</b>	<b>7</b>	<b>3</b>	<b>5</b>	<b>1</b>	<b>2</b>
<b>Biodiversité / Faune et flore</b>	Bien-être animal	Acc.	5	4	4	1	2	1	3	2	3	5	3	2
	Protection de la nature	Acc.	2	1										
	Permis / autorisation animaux	Acc.				1		2						
	Destruction d'animaux	Acc.		1				1					1	2
	<b>Sous-total</b>		<b>7</b>	<b>6</b>	<b>4</b>	<b>1</b>	<b>3</b>	<b>2</b>	<b>5</b>	<b>2</b>	<b>3</b>	<b>5</b>	<b>4</b>	<b>4</b>
	<b>Total</b>		<b>31</b>	<b>27</b>	<b>35</b>	<b>29</b>	<b>23</b>	<b>12</b>	<b>12</b>	<b>14</b>	<b>8</b>	<b>14</b>	<b>10</b>	<b>7</b>





**Armes et explosifs**

			2000	2013	2014	2015	2016	2017	2018	2019	2020	2021	2022	2023
Détention illégale	Arme à feu	Acc.		15	7	5	18	10	13	8	12	6	8	2
		Tent.		1										
	Arme blanche ou non à feu	Acc.		6	5	17	10	11	10	14	12	7	15	1
		Munition	Acc.		6	1	2	7	3	2		1		2
		Pièces/accessoires	Acc.				1		1				1	1
	Non spécifié	Acc.	4	1										
<b>Sous-total</b>			<b>4</b>	<b>29</b>	<b>13</b>	<b>25</b>	<b>35</b>	<b>25</b>	<b>25</b>	<b>22</b>	<b>25</b>	<b>14</b>	<b>26</b>	<b>3</b>
Port / transport illégal	Arme à feu	Acc.			3		1	2	4	2	3	1		1
		Acc.		7	6	19	5	7	8	8	10	3	1	
	Munition	Acc.					1				1			
	Pièces/accessoires	Acc.				1								
	Non spécifié	Acc.	11											
<b>Sous-total</b>			<b>11</b>	<b>7</b>	<b>9</b>	<b>20</b>	<b>6</b>	<b>10</b>	<b>12</b>	<b>10</b>	<b>14</b>	<b>4</b>	<b>1</b>	<b>1</b>
Commerce illégal	Arme à feu	Acc.						1						2
		Acc.									1			
<b>Sous-total</b>								<b>1</b>		<b>1</b>			<b>2</b>	
Explosifs		Acc.	1					1						1
		<b>Sous-total</b>	<b>1</b>					<b>1</b>						<b>1</b>
Enseignement collectif		Acc.		4	2	2	4	1		3		1	1	
		<b>Sous-total</b>		<b>4</b>	<b>2</b>	<b>2</b>	<b>4</b>	<b>1</b>		<b>3</b>		<b>1</b>	<b>1</b>	
Autre	Documents	Acc.						1						
		Acc.					1			2				
	Stockage	Acc.			1	1				1				
		Acc.				1								
	Import / export / transit à un usage militaire	Acc.						1		1				
	Non spécifié	Acc.	1											
<b>Sous-total</b>			<b>1</b>			<b>1</b>	<b>3</b>	<b>2</b>		<b>4</b>				
<b>Total</b>			<b>17</b>	<b>40</b>	<b>24</b>	<b>48</b>	<b>48</b>	<b>40</b>	<b>37</b>	<b>40</b>	<b>39</b>	<b>19</b>	<b>31</b>	<b>4</b>

PFF/DGR/DRI/BIPOL - Statistiques policières de criminalité (date de clôture: 22/09/2023)  
 Les données pour les années 2001 jusqu'à 2012 ne sont plus publiées mais restent disponibles sur demande auprès du service BIPOL.  
 Les données pour 2023 ne concernent que le 1er trimestre.



Protection de la personne

			2000	2013	2014	2015	2016	2017	2018	2019	2020	2021	2022	2023
<b>Discrimination</b>	Racisme et xénophobie	Acc.	3	2	3	3	1	3	1	1	3	1	2	
	Fondée sur son orientation sexuelle (homophobie)	Acc.		1				2						
	Fondée sur le sexe (sexisme)	Acc.								1	1			
	Fondée sur conviction religieuse ou philosophique	Acc.							1					
	Autre discrimination	Acc.			1								1	
	<b>Sous-total</b>		<b>3</b>	<b>3</b>	<b>4</b>	<b>3</b>	<b>1</b>	<b>5</b>	<b>2</b>	<b>2</b>	<b>4</b>	<b>1</b>	<b>3</b>	
<b>Protection de la vie privée</b>		Acc.	13	1	1	2		1				1		
	<b>Sous-total</b>		<b>13</b>	<b>1</b>	<b>1</b>	<b>2</b>		<b>1</b>				<b>1</b>		
<b>Droit à l'image</b>		Acc.									1		1	
	<b>Sous-total</b>										<b>1</b>		<b>1</b>	
	<b>Total</b>		<b>16</b>	<b>4</b>	<b>5</b>	<b>5</b>	<b>1</b>	<b>6</b>	<b>2</b>	<b>2</b>	<b>5</b>	<b>2</b>	<b>4</b>	



**Fleurus**

**Infraction Lois spéciales**

**Hormones et dopage**

		2000	2013	2014	2015	2016	2017	2018	2019	2020	2021	2022	2023
<b>Détention</b>	Acc.		1	1				1	2		1	1	
	Sous-total:		1	1				1	2		1	1	
<b>Usage</b>	Acc.											1	
	Sous-total:											1	
	Total:		1	1				1	2		1	2	

**Sécurité privée**

		2000	2013	2014	2015	2016	2017	2018	2019	2020	2021	2022	2023
<b>Entreprises de gardiennage / de sécurité</b>	Acc.							1					
	Sous-total:							1					
	Total:							1					

**Protection de la jeunesse**

		2000	2013	2014	2015	2016	2017	2018	2019	2020	2021	2022	2023
<b>Législation sur l'obligation scolaire</b>	Acc.		3	1		1	2	1	2		1	1	
	Sous-total:		3	1		1	2	1	2		1	1	
<b>Législation sur la protection de la jeunesse</b>	Acc.	2	16	20	23	25	19	20	27	26	41	36	12
	Sous-total:	2	16	20	23	25	19	20	27	26	41	36	12
<b>Non spécifié</b>	Acc.	1		1		1				1			
	Sous-total:	1		1		1				1			
	Total:	3	19	22	23	27	21	21	29	27	42	37	12



**Code pénal social**

		2000	2013	2014	2015	2016	2017	2018	2019	2020	2021	2022	2023
<b>Harcèlement au travail</b>	Acc.		2	3	3	4	4	1	2	3	3	3	
	Sous-total:		2	3	3	4	4	1	2	3	3	3	
<b>Rémunération et autres avantages patrimoniaux</b>	Acc.				1								
	Sous-total:				1								
<b>Travail illégal</b>	Acc.		1										
	Sous-total:		1										
<b>Fraude sociale aux cotisations (travail au noir)</b>	Acc.		2	2	3	2	4	1	2	2		4	1
	Sous-total:		2	2	3	2	4	1	2	2		4	1
<b>Sécurité sociale</b>	Acc.					1			1				
	Sous-total:					1			1				
<b>Infr. contre foi publique en droit pénal social</b>	Acc.			1	2	1	1	1	1	2	2	1	
	Sous-total:			1	2	1	1	1	1	2	2	1	
<b>Escroquerie en droit pénal social</b>	Acc.			1	1	2	2	4	1	1	1	1	
	Sous-total:			1	1	2	2	4	1	1	1	1	
<b>Autres</b>	Acc.		2	3	4		1	3					
	Sous-total:		2	3	4		1	3					
	Total:		7	10	14	10	12	10	7	8	6	9	1

**Ivresse et alcool**

		2000	2013	2014	2015	2016	2017	2018	2019	2020	2021	2022	2023
<b>Ivresse publique</b>	Acc.	5	33	39	40	46	48	47	37	43	38	43	10
	Sous-total:	5	33	39	40	46	48	47	37	43	38	43	10
<b>Servir de l'alcool à une personne ivre</b>	Acc.									1			
	Sous-total:									1			
<b>Autres</b>	Acc.	1											
	Sous-total:	1											
	Total:	6	33	39	40	46	48	47	37	44	38	43	10



Registre de population

		2000	2013	2014	2015	2016	2017	2018	2019	2020	2021	2022	2023
	Acc.	29	67	86	107	100	93	89	92	70	58	75	23
	Sous-total:	29	67	86	107	100	93	89	92	70	58	75	23
	Total:	29	67	86	107	100	93	89	92	70	58	75	23

Carte d'identité

		2000	2013	2014	2015	2016	2017	2018	2019	2020	2021	2022	2023
<b>Pas en possession</b>	Acc.	1	1				2	4				2	
	Sous-total:	1	1				2	4				2	
<b>Refus de présentation</b>	Acc.		1			1				3		1	
	Sous-total:		1			1				3		1	
<b>Non spécifié</b>	Acc.			1									
	Sous-total:			1									
<b>Autres</b>	Acc.	1		1									
	Sous-total:	1		1									
	Total:	2	2	2		1	2	4		3		3	

Santé publique

		2000	2013	2014	2015	2016	2017	2018	2019	2020	2021	2022	2023
<b>Denrées alimentaires</b>	Acc.											1	
	Sous-total:											1	
<b>Refus ou négligence respect mesures</b>	Acc.									210	37		
	Sous-total:									210	37		
<b>Autres</b>	Acc.		1						1	113			
	Sous-total:		1						1	113			
	Total:		1						1	323	37	1	



Travail

		2000	2013	2014	2015	2016	2017	2018	2019	2020	2021	2022	2023
<b>Règlement général protection du travail</b>	Acc.						1	1		1			
	Sous-total:						1	1		1			
<b>Rémunération profession réglementée</b>	Acc.							1					
	Sous-total:							1					
<b>Fraude sociale aux cotisations (travail au noir)</b>	Acc.		1		1	1					1		1
	Sous-total:		1		1	1					1		1
<b>Autres</b>	Acc.	1									1	1	
	Sous-total:	1									1	1	
	<b>Total:</b>	<b>1</b>	<b>1</b>		<b>1</b>	<b>1</b>	<b>1</b>	<b>2</b>		<b>1</b>	<b>2</b>	<b>1</b>	<b>1</b>

Protection des revenus publics

		2000	2013	2014	2015	2016	2017	2018	2019	2020	2021	2022	2023
<b>Douane et accises</b>	Acc.					1		1					
	Sous-total:					1		1					
<b>Taxe de circulation / TMC</b>	Acc.									1	1		1
	Sous-total:									1	1		1
<b>Fraude sociale aux allocations</b>	Acc.					1							
	Sous-total:					1							
<b>Fraude TVA</b>	Acc.				1				1				
	Sous-total:				1				1				
<b>Fraude fiscale - impôts sur le revenu</b>	Acc.		1										
	Sous-total:		1										
<b>Fraude autres revenus publics</b>	Acc.									2			
	Sous-total:									2			
	<b>Total:</b>		<b>1</b>		<b>1</b>	<b>2</b>		<b>1</b>	<b>1</b>	<b>3</b>	<b>1</b>		<b>1</b>



Législation économique

		2000	2013	2014	2015	2016	2017	2018	2019	2020	2021	2022	2023
<b>Sociétés</b>	Acc.			1	1	2	4	2	2	1	1	6	
	Sous-total:			1	1	2	4	2	2	1	1	6	
<b>Instruments financiers</b>	Acc.							1					
	Sous-total:							1					
<b>Contrefaçon de droits de propriété intellectuelle</b>	Acc.									2			
	Sous-total:									2			
<b>Autres</b>	Acc.						1				1		
	Sous-total:						1				1		
	Total:			1	1	2	5	3	2	3	2	6	

Pratiques commerciales

		2000	2013	2014	2015	2016	2017	2018	2019	2020	2021	2022	2023
<b>Pratiques du marché et protection du consommateur</b>	Acc.										1		
	Sous-total:										1		
<b>Autres</b>	Acc.		4		1	2	3	1			1		
	Sous-total:		4		1	2	3	1			1		
	Total:		4		1	2	3	1			2		



Autres lois spéciales

		2000	2013	2014	2015	2016	2017	2018	2019	2020	2021	2022	2023
<b>Transport</b>	Acc.		3	11						1		1	
	Sous-total:		3	11						1		1	
<b>Loteries et jeux de hasard</b>	Acc.	1											
	Sous-total:	1											
<b>Energie</b>	Acc.			1									
	Sous-total:			1									
<b>Dégradation involontaire câbles télécommunication</b>	Acc.			2	1								
	Sous-total:			2	1								
<b>Infractions Loi police chemins de fer</b>	Acc.			2	3	3	2		5		1	3	
	Sous-total:			2	3	3	2		5		1	3	
<b>Moyens de communications électroniques</b>	Acc.											1	
	Sous-total:											1	
<b>Autres</b>	Acc.	1			1	1		1			1		
	Sous-total:	1			1	1		1			1		
	<b>Total:</b>	<b>2</b>	<b>3</b>	<b>16</b>	<b>5</b>	<b>4</b>	<b>2</b>	<b>1</b>	<b>5</b>	<b>1</b>	<b>2</b>	<b>5</b>	



# ***STATISTIQUES POLICIERES DE CRIMINALITE***

---

***LIEU DE PERPETRATION: COMMUNE***

**Fleurus**

***ANNEXE III: DETAIL  
FIGURES CRIMINELLES / PHENOMENES***



Fleurus

FC Vol moyen de transport

		2000	2013	2014	2015	2016	2017	2018	2019	2020	2021	2022	2023
Vol de voiture	Acc.	127	37	51	41	51	49	46	35	24	32	26	3
	Tent.	60	5	18	12	7	11	6	2	1	4	2	1
	<b>Total</b>	<b>187</b>	<b>42</b>	<b>69</b>	<b>53</b>	<b>58</b>	<b>60</b>	<b>52</b>	<b>37</b>	<b>25</b>	<b>36</b>	<b>28</b>	<b>4</b>
Vol de moto	Acc.	4	1		1	5	1	2					
	Tent.	1											
	<b>Total</b>	<b>5</b>	<b>1</b>		<b>1</b>	<b>5</b>	<b>1</b>	<b>2</b>					
Carjacking	Acc.	20	4	4	3	1	1	1	2	1	1	2	
	Tent.	1	1				1						
	<b>Total</b>	<b>21</b>	<b>5</b>	<b>4</b>	<b>3</b>	<b>1</b>	<b>2</b>	<b>1</b>	<b>2</b>	<b>1</b>	<b>1</b>	<b>2</b>	
Homejacking	Acc.					1			1				1
	Tent.	1											
	<b>Total</b>	<b>1</b>				<b>1</b>			<b>1</b>				<b>1</b>
Vol dans les garages	Acc.	4	4	2	4	3	6	3	2				
	Tent.												
	<b>Total</b>	<b>4</b>	<b>4</b>	<b>2</b>	<b>4</b>	<b>3</b>	<b>6</b>	<b>3</b>	<b>2</b>				
Vol de vélomoteur	Acc.	23	7	10	7	8	3	5	2	4		1	
	Tent.			1	1	1	1						
	<b>Total</b>	<b>23</b>	<b>7</b>	<b>11</b>	<b>8</b>	<b>9</b>	<b>4</b>	<b>5</b>	<b>2</b>	<b>4</b>		<b>1</b>	
Vol de vélo	Acc.	9	6	5	2	5	8	7	5	5	5	5	
	Tent.												
	<b>Total</b>	<b>9</b>	<b>6</b>	<b>5</b>	<b>2</b>	<b>5</b>	<b>8</b>	<b>7</b>	<b>5</b>	<b>5</b>	<b>5</b>	<b>5</b>	



**FC Cambriolage**

		2000	2013	2014	2015	2016	2017	2018	2019	2020	2021	2022	2023
<b>Cambriolage dans habitation</b>	<b>Acc.</b>	185	125	119	145	88	115	93	82	57	63	45	7
	<b>Tent.</b>	65	59	54	76	37	60	62	64	31	29	31	9
	<b>Total</b>	<b>250</b>	<b>184</b>	<b>173</b>	<b>221</b>	<b>125</b>	<b>175</b>	<b>155</b>	<b>146</b>	<b>88</b>	<b>92</b>	<b>76</b>	<b>16</b>
<b>Cambriolage ds entreprise ou commerce</b>	<b>Acc.</b>	39	42	34	36	15	18	18	20	16	7	9	4
	<b>Tent.</b>	21	18	14	13	10	13	9	13	14	3	2	1
	<b>Total</b>	<b>60</b>	<b>60</b>	<b>48</b>	<b>49</b>	<b>25</b>	<b>31</b>	<b>27</b>	<b>33</b>	<b>30</b>	<b>10</b>	<b>11</b>	<b>5</b>
<b>Cambriolage ds service public ou bâtiment administ</b>	<b>Acc.</b>	24	9	3	5	3	5	8	2	2	1	1	
	<b>Tent.</b>	6		5	5	3	5	1	2	1			
	<b>Total</b>	<b>30</b>	<b>9</b>	<b>8</b>	<b>10</b>	<b>6</b>	<b>10</b>	<b>9</b>	<b>4</b>	<b>3</b>	<b>1</b>	<b>1</b>	
<b>Vol au béliier</b>	<b>Acc.</b>							1					
	<b>Total</b>							<b>1</b>					
<b>Cambriolage dans bâtiment (total)</b>	<b>Acc.</b>	247	176	156	186	106	138	119	104	75	71	55	11
	<b>Tent.</b>	92	77	73	94	50	78	72	79	46	32	33	10
	<b>Total</b>	<b>339</b>	<b>253</b>	<b>229</b>	<b>280</b>	<b>156</b>	<b>216</b>	<b>191</b>	<b>183</b>	<b>121</b>	<b>103</b>	<b>88</b>	<b>21</b>

**FC Vol autre**

		2000	2013	2014	2015	2016	2017	2018	2019	2020	2021	2022	2023
<b>Vol à main armée</b>	<b>Acc.</b>	45	9	11	8	14	9	9	5	1	5	6	1
	<b>Tent.</b>	10	1		2	2	3	1	3		2		
	<b>Total</b>	<b>55</b>	<b>10</b>	<b>11</b>	<b>10</b>	<b>16</b>	<b>12</b>	<b>10</b>	<b>8</b>	<b>1</b>	<b>7</b>	<b>6</b>	<b>1</b>
<b>Vol avec violence sans arme</b>	<b>Acc.</b>	25	19	21	27	16	16	21	12	7	13	6	1
	<b>Tent.</b>	5	4	9	3	4	4	6	5	4	3	1	1
	<b>Total</b>	<b>30</b>	<b>23</b>	<b>30</b>	<b>30</b>	<b>20</b>	<b>20</b>	<b>27</b>	<b>17</b>	<b>11</b>	<b>16</b>	<b>7</b>	<b>2</b>
<b>Vol dans ou sur un véhicule</b>	<b>Acc.</b>	115	76	142	96	99	144	102	68	40	33	34	12
	<b>Tent.</b>	18	10	17	10	19	17	11	8	13	3	2	1
	<b>Total</b>	<b>133</b>	<b>86</b>	<b>159</b>	<b>106</b>	<b>118</b>	<b>161</b>	<b>113</b>	<b>76</b>	<b>53</b>	<b>36</b>	<b>36</b>	<b>13</b>
<b>Vol d'armes et explosifs</b>	<b>Acc.</b>	9	14	4	7	2	7	6	1	3	2		
	<b>Total</b>	<b>9</b>	<b>14</b>	<b>4</b>	<b>7</b>	<b>2</b>	<b>7</b>	<b>6</b>	<b>1</b>	<b>3</b>	<b>2</b>		



FC Vol autre

		2000	2013	2014	2015	2016	2017	2018	2019	2020	2021	2022	2023
Arrachage de sac à main	Acc.	2	1	2	1								
	Total	2	1	2	1								
Vol à l'arraché	Acc.	5	3	7	13	4	5	4	3	4	2	2	
	Tent.				1								
	Total	5	3	7	14	4	5	4	3	4	2	2	
Vol à la tire	Acc.	38	26	20	11	16	13	17	9	4	7	3	2
	Total	38	26	20	11	16	13	17	9	4	7	3	2
Vol à l'étalage	Acc.	6	20	28	24	28	25	14	19	22	22	11	3
	Tent.					2	2	1	3		1	2	
	Total	6	20	28	24	30	27	15	22	22	23	13	3
Vol par ruse	Acc.	36	21	20	9	14	10	15	13	7	3	2	1
	Tent.	8	2	4	4		3		1	1	1	1	1
	Total	44	23	24	13	14	13	15	14	8	4	3	2
Vol de métaux	Acc.	2	16	23	14	10	9	9	7	2	4	5	1
	Tent.							2	1		2		
	Total	2	16	23	14	10	9	11	8	2	6	5	1
Vol sur les chantiers	Acc.	10	6	17	5	11	4	7	1	3	2	3	1
	Tent.	1			1	1	1	1				1	
	Total	11	6	17	6	12	5	8	1	3	2	4	1
Home-invasion	Acc.		1					2				1	
	Total		1					2				1	
Vol d'animaux	Acc.	2	1	4	5	2	1	5		1	1	5	
	Total	2	1	4	5	2	1	5		1	1	5	
Vol de cargaison	Acc.			31	15	16	45	21	4	9		1	1
	Tent.			6	4	3	6		1			1	
	Total			37	19	19	51	21	5	9		2	1



**Criminalité ICT**

		2000	2013	2014	2015	2016	2017	2018	2019	2020	2021	2022	2023
<b>Fraude de cartes de paiements</b>	<b>Acc.</b>		104	66	39	39	38	69	61	53	46	58	20
	<b>Tent.</b>	1	1	3	2		1	6	5	3	1		
	<b>Total</b>	<b>1</b>	<b>105</b>	<b>69</b>	<b>41</b>	<b>39</b>	<b>39</b>	<b>75</b>	<b>66</b>	<b>56</b>	<b>47</b>	<b>58</b>	<b>20</b>
<b>Phishing</b>	<b>Acc.</b>								2	1	3	3	3
	<b>Tent.</b>										1		
	<b>Total</b>								<b>2</b>	<b>1</b>	<b>4</b>	<b>3</b>	<b>3</b>
<b>Ransomware</b>	<b>Acc.</b>						2			1	1	1	
	<b>Total</b>						<b>2</b>			<b>1</b>	<b>1</b>	<b>1</b>	
<b>Shouldersurfing</b>	<b>Acc.</b>		19	6		4	3	1	5	1		1	1
	<b>Tent.</b>							3					
	<b>Total</b>		<b>19</b>	<b>6</b>		<b>4</b>	<b>3</b>	<b>4</b>	<b>5</b>	<b>1</b>		<b>1</b>	<b>1</b>
<b>Skimming</b>	<b>Acc.</b>		1	3		1		1					
	<b>Total</b>		<b>1</b>	<b>3</b>		<b>1</b>		<b>1</b>					



**FC Autre**

		2000	2013	2014	2015	2016	2017	2018	2019	2020	2021	2022	2023
<b>Violence contre les métiers d'intérêt général</b>	Acc.		3	1	5	2	3	3	1	4		3	1
	Tent.		1										
	<b>Total</b>		<b>4</b>	<b>1</b>	<b>5</b>	<b>2</b>	<b>3</b>	<b>3</b>	<b>1</b>	<b>4</b>		<b>3</b>	<b>1</b>
<b>Viol collectif</b>	Acc.					1				1	1	1	
	Tent.												
	<b>Total</b>					<b>1</b>				<b>1</b>	<b>1</b>	<b>1</b>	
<b>Graffiti</b>	Acc.		6	5	2	10	2	3	1	2	1	1	
	Tent.												
	<b>Total</b>		<b>6</b>	<b>5</b>	<b>2</b>	<b>10</b>	<b>2</b>	<b>3</b>	<b>1</b>	<b>2</b>	<b>1</b>	<b>1</b>	
<b>Dégradation de voiture</b>	Acc.	19	106	108	99	88	78	77	102	50	74	77	20
	Tent.						1						
	<b>Total</b>	<b>19</b>	<b>106</b>	<b>108</b>	<b>99</b>	<b>88</b>	<b>79</b>	<b>77</b>	<b>102</b>	<b>50</b>	<b>74</b>	<b>77</b>	<b>20</b>
<b>Rixe au couteau</b>	Acc.		1	2	3	1	2	1		1			1
	Tent.		2				1					1	
	<b>Total</b>		<b>3</b>	<b>2</b>	<b>3</b>	<b>1</b>	<b>3</b>	<b>1</b>		<b>1</b>		<b>1</b>	<b>1</b>

**PH Violence intrafamiliale (VIF)**



**PH Violence intrafamiliale (VIF)**

		2000	2013	2014	2015	2016	2017	2018	2019	2020	2021	2022	2023
VIF: physique, dans le couple	Acc.	6	65	46	54	59	58	72	50	56	49	48	11
	Tent.		2	1					1				
	<b>Total</b>	<b>6</b>	<b>67</b>	<b>47</b>	<b>54</b>	<b>59</b>	<b>58</b>	<b>72</b>	<b>51</b>	<b>56</b>	<b>49</b>	<b>48</b>	<b>11</b>
VIF: physique, envers des descendants	Acc.	2	16	8	14	10	8	11	10	7	14	12	5
	Tent.		1										
	<b>Total</b>	<b>2</b>	<b>17</b>	<b>8</b>	<b>14</b>	<b>10</b>	<b>8</b>	<b>11</b>	<b>10</b>	<b>7</b>	<b>14</b>	<b>12</b>	<b>5</b>
VIF: physique, envers d'autres membres	Acc.	15	16	12	14	12	14	10	13	11	9	18	4
	Tent.												
	<b>Total</b>	<b>15</b>	<b>16</b>	<b>12</b>	<b>14</b>	<b>12</b>	<b>14</b>	<b>10</b>	<b>13</b>	<b>11</b>	<b>9</b>	<b>18</b>	<b>4</b>
VIF: sexuelle, dans le couple	Acc.			1								2	
	Tent.												
	<b>Total</b>			<b>1</b>								<b>2</b>	
VIF: sexuelle, envers des descendants	Acc.	8	1	2		3	3	2		1	2		
	Tent.		1										
	<b>Total</b>	<b>8</b>	<b>2</b>	<b>2</b>		<b>3</b>	<b>3</b>	<b>2</b>		<b>1</b>	<b>2</b>		
VIF: sexuelle, envers d'autres membres	Acc.								1			1	
	Tent.												
	<b>Total</b>								<b>1</b>			<b>1</b>	
VIF: psychique, dans le couple	Acc.	47	49	38	31	62	63	51	47	43	74	75	7
	Tent.												
	<b>Total</b>	<b>47</b>	<b>49</b>	<b>38</b>	<b>31</b>	<b>62</b>	<b>63</b>	<b>51</b>	<b>47</b>	<b>43</b>	<b>74</b>	<b>75</b>	<b>7</b>
VIF: psychique, envers des descendants	Acc.		2	1	1	2	3	4	5	5	6	3	1
	Tent.												
	<b>Total</b>		<b>2</b>	<b>1</b>	<b>1</b>	<b>2</b>	<b>3</b>	<b>4</b>	<b>5</b>	<b>5</b>	<b>6</b>	<b>3</b>	<b>1</b>
VIF: psychique, envers d'autres membres	Acc.		2	2	4	4	5	3	6	5	2		1
	Tent.												
	<b>Total</b>		<b>2</b>	<b>2</b>	<b>4</b>	<b>4</b>	<b>5</b>	<b>3</b>	<b>6</b>	<b>5</b>	<b>2</b>		<b>1</b>
VIF: économique, dans le couple	Acc.		5	3	8	4	4	6		1	4	7	
	Tent.												
	<b>Total</b>		<b>5</b>	<b>3</b>	<b>8</b>	<b>4</b>	<b>4</b>	<b>6</b>		<b>1</b>	<b>4</b>	<b>7</b>	
VIF: économique, envers des descendants	Acc.			2				1	1	1	1	1	
	Tent.												
	<b>Total</b>			<b>2</b>				<b>1</b>	<b>1</b>	<b>1</b>	<b>1</b>	<b>1</b>	
VIF: économique, envers d'autres membres	Acc.	20	10	6	29	6	4	9	5	2	1	2	
	Tent.												
	<b>Total</b>	<b>20</b>	<b>10</b>	<b>6</b>	<b>29</b>	<b>6</b>	<b>4</b>	<b>9</b>	<b>5</b>	<b>2</b>	<b>1</b>	<b>2</b>	



**PH Hormones et dopage**

		2000	2013	2014	2015	2016	2017	2018	2019	2020	2021	2022	2023
<b>Dopage humain</b>	Acc.		1	1				1	2		1	2	
	Tent.									1			
	<b>Total</b>		<b>1</b>	<b>1</b>				<b>1</b>	<b>2</b>	<b>1</b>	<b>1</b>	<b>2</b>	
<b>Engraissement illégal</b>	Acc.										2		
	<b>Total</b>										<b>2</b>		

**PH Drogues**

		2000	2013	2014	2015	2016	2017	2018	2019	2020	2021	2022	2023
<b>Vente de cocaïne</b>	Acc.				2	4	1	1	2	4	3	1	
	<b>Total</b>				<b>2</b>	<b>4</b>	<b>1</b>	<b>1</b>	<b>2</b>	<b>4</b>	<b>3</b>	<b>1</b>	
<b>Production de drogues synthétiques</b>	Acc.			1									
	<b>Total</b>			<b>1</b>									
<b>Import-export de drogues synthétiques</b>	Acc.											1	
	<b>Total</b>											<b>1</b>	
<b>Vente de drogues synthétiques</b>	Acc.					1	1						
	<b>Total</b>					<b>1</b>	<b>1</b>						
<b>Production de cannabis (culture)</b>	Acc.		1	1	1	1	2	1	1			1	
	<b>Total</b>		<b>1</b>	<b>1</b>	<b>1</b>	<b>1</b>	<b>2</b>	<b>1</b>	<b>1</b>			<b>1</b>	
<b>Vente de cannabis en grande quantité</b>	Acc.					1			1				
	<b>Total</b>					<b>1</b>			<b>1</b>				
<b>Vente-traffic d héroïne</b>	Acc.				1	2				1			
	<b>Total</b>				<b>1</b>	<b>2</b>				<b>1</b>			





**PH Trafic d'armes**

		2000	2013	2014	2015	2016	2017	2018	2019	2020	2021	2022	2023
<b>Commerce et production d'arme à feu et mun.</b>	Acc.						2		1			2	
	Total						2		1			2	
<b>Commerce et production d'arme non à feu</b>	Acc.								1				
	Total								1				

**PH Traite des êtres humains**

		2000	2013	2014	2015	2016	2017	2018	2019	2020	2021	2022	2023
<b>TEH - exploitation économique</b>	Acc.		1					1	1				
	Total		1					1	1				
<b>TEH - exploitation sexuelle</b>	Acc.	1	1	1									1
	Total	1	1	1									1

**PH Violence dans l'espace public**

		2000	2013	2014	2015	2016	2017	2018	2019	2020	2021	2022	2023
<b>Violence physique (transport public)</b>	Acc.	4			2					2		2	
	Total	4			2					2		2	
<b>Violence physique (voie publique)</b>	Acc.	54	66	69	73	70	65	57	66	57	37	77	18
	Tent.	1	1			1		1	4				
	Total	55	67	69	73	71	65	58	70	57	37	77	18
<b>Violence physique (autre endroit public)</b>	Acc.		2	5	5	5	3	5	1	4	5	2	
	Total		2	5	5	5	3	5	1	4	5	2	
<b>Violence physique (endroit accessible au public)</b>	Acc.	15	8	9	16	15	18	10	12	9	11	12	1
	Tent.		1				1		1			1	
	Total	15	9	9	16	15	19	10	13	9	11	13	1
<b>Violence sexuelle (transport public)</b>	Acc.				1						1		
	Tent.					1							
	Total				1	1					1		
<b>Violence sexuelle (voie publique)</b>	Acc.	6	6	3	3	1		3		2	2	5	
	Total	6	6	3	3	1		3		2	2	5	



**PH Violence dans l'espace public**

		2000	2013	2014	2015	2016	2017	2018	2019	2020	2021	2022	2023
Violence sexuelle (autre endroit public)	Acc.		2				2	1	1		1		
	Total		2				2	1	1		1		
Violence sexuelle (endroit accessible au public)	Acc.	2	1	1	1	1	2		3	3			
	Total	2	1	1	1	1	2		3	3			
Violence psychique (transport public)	Acc.	1	1	1	1		1	2	1				
	Total	1	1	1	1		1	2	1				
Violence psychique (voie publique)	Acc.	52	40	42	51	34	47	34	47	52	53	34	13
	Inc.	1											
	Tent.			1									
	Total	53	40	43	51	34	47	34	47	52	53	34	13
Violence psychique (autre endroit public)	Acc.	1	5	5	8	4	5	6	3	7	10	10	
	Total	1	5	5	8	4	5	6	3	7	10	10	
Violence psychique (endroit accessible au public)	Acc.	13	12	11	11	8	31	13	12	12	20	13	1
	Tent.	1											
	Total	14	12	11	11	8	31	13	12	12	20	13	1
Vol à main armée (transport public)	Tent.	1											
	Total	1											
Vol à main armée (voie publique)	Acc.	22	3	3	1	5	3	2	1			1	
	Tent.		1				1	1			1		
	Total	22	4	3	1	5	4	3	1		1	1	
Vol à main armée (autre endroit public)	Acc.				2								
	Tent.	1			1								
	Total	1			3								
Vol à main armée (endroit accessible au public)	Acc.	22	3	4	4	8	3	4	3	1	3	2	1
	Tent.	5				1	2		2		1		
	Total	27	3	4	4	9	5	4	5	1	4	2	1



**PH Violence dans l'espace public**

		2000	2013	2014	2015	2016	2017	2018	2019	2020	2021	2022	2023
Vol avec violence sans arme (transport public)	Acc.			1	1								
	Total			1	1								
Vol avec violence sans arme (voie publique)	Acc.	15	10	12	14	8	6	11	8	4	6	2	
	Tent.	3	2	4		1	1	2	1		1		
	Total	18	12	16	14	9	7	13	9	4	7	2	
Vol avec violence sans arme (autre endroit public)	Acc.							1			1	1	
	Total							1			1	1	
Vol avec violence sans arme (endr. acces. au pub.)	Acc.	4	3	5	5	2	5	4	3	1	2	2	
	Tent.			1			1	1	1				
	Total	4	3	6	5	2	6	5	4	1	2	2	

**PH Autre**

		2000	2013	2014	2015	2016	2017	2018	2019	2020	2021	2022	2023
Faux policiers	Acc.	3	1	2	1			1					
	Tent.		2					1					1
	Total	3	3	2	1			2					1
Terrorisme, extrémisme et radicalisme	Acc.		1		1	1		1	1				
	Total		1		1	1		1	1				
Cyberharcèlement	Acc.	6	27	34	34	24	29	27	29	22	42	38	11
	Total	6	27	34	34	24	29	27	29	22	42	38	11
Fraude à l'identité	Acc.	3	8	13	18	12	12	9	9	16	15	11	6
	Tent.			1		1	3	2	1				
	Total	3	8	14	18	13	15	11	10	16	15	11	6

# ***STATISTIQUES POLICIERES DE CRIMINALITE***

---

***LIEU DE PERPETRATION: COMMUNE***

**Fleurus**

***ANNEXE IV: FAITS ENREGISTRES  
NON CRIMINELS***



Fleurus

Faits non criminels

Maladies / Décès / Disparition

	2000	2013	2014	2015	2016	2017	2018	2019	2020	2021	2022	2023
Suicide	11	14	20	14	13	20	16	17	18	8	17	6
Personne malade	6	9	9	11	5	9	5	14	8	13	15	2
Décès suspect		1	1	2	1	1	1	1	1	3		
Décès naturel	4	5	3		5	2		3	3		5	
Disparition (personne disparue)	8	10	10	10	7	2	8	6	5	9	9	3
Accident (sauf roulage)	5	1	3		2	4	2	5	5	6	9	2
Sécurité des travailleurs (accident du travail)												1
Autres				1								
<b>Total</b>	<b>34</b>	<b>40</b>	<b>46</b>	<b>38</b>	<b>33</b>	<b>38</b>	<b>32</b>	<b>46</b>	<b>40</b>	<b>39</b>	<b>55</b>	<b>14</b>

Appels

	2000	2013	2014	2015	2016	2017	2018	2019	2020	2021	2022	2023
Alarme	1											
Appels	3	1	2	2						1	1	
<b>Total</b>	<b>4</b>	<b>1</b>	<b>2</b>	<b>2</b>						<b>1</b>	<b>1</b>	

Problèmes sociaux

	2000	2013	2014	2015	2016	2017	2018	2019	2020	2021	2022	2023
Différends familiaux	48	20	18	27	25	19	23	19	21	10	20	6
Différend (pas de coups)	5	16	27	38	20	20	33	22	24	19	31	4
Affaire civile	2	5	3	11	5	8	6	10	9	4	6	1
Protection de la jeunesse	33	14	9	11	17	14	8	17	10	11	14	4
Autres	3	2		2	2	3	2	1		3	2	
<b>Total</b>	<b>91</b>	<b>57</b>	<b>57</b>	<b>89</b>	<b>69</b>	<b>64</b>	<b>72</b>	<b>69</b>	<b>64</b>	<b>47</b>	<b>73</b>	<b>15</b>



### Catastrophes

	2000	2013	2014	2015	2016	2017	2018	2019	2020	2021	2022	2023
Inondation		1			1							
Dégâts tempête			1					1				
<b>Total</b>		<b>1</b>	<b>1</b>		<b>1</b>			<b>1</b>				

### Ordre public

	2000	2013	2014	2015	2016	2017	2018	2019	2020	2021	2022	2023
Troubles		4	3	14	11	18	7	2	6	3	2	3
Autres	1											1
<b>Total</b>	<b>1</b>	<b>4</b>	<b>3</b>	<b>14</b>	<b>11</b>	<b>18</b>	<b>7</b>	<b>2</b>	<b>6</b>	<b>3</b>	<b>2</b>	<b>4</b>

### Agissements suspects

	2000	2013	2014	2015	2016	2017	2018	2019	2020	2021	2022	2023
	18	29	21	30	16	19	13	17	8	10	4	
<b>Total</b>	<b>18</b>	<b>29</b>	<b>21</b>	<b>30</b>	<b>16</b>	<b>19</b>	<b>13</b>	<b>17</b>	<b>8</b>	<b>10</b>	<b>4</b>	

### Objets trouvés

	2000	2013	2014	2015	2016	2017	2018	2019	2020	2021	2022	2023
	1	5	11	12	5	9	8	10	20	10	7	4
<b>Total</b>	<b>1</b>	<b>5</b>	<b>11</b>	<b>12</b>	<b>5</b>	<b>9</b>	<b>8</b>	<b>10</b>	<b>20</b>	<b>10</b>	<b>7</b>	<b>4</b>

### Objets perdus

	2000	2013	2014	2015	2016	2017	2018	2019	2020	2021	2022	2023
	55	316	326	377	366	432	458	437	369	391	388	121
<b>Total</b>	<b>55</b>	<b>316</b>	<b>326</b>	<b>377</b>	<b>366</b>	<b>432</b>	<b>458</b>	<b>437</b>	<b>369</b>	<b>391</b>	<b>388</b>	<b>121</b>



**Autres non-infractions**

	2000	2013	2014	2015	2016	2017	2018	2019	2020	2021	2022	2023
Ordonnance de capture			1						1			
Non-respect des conditions				2	3	1	3	6		2	3	2
Procès-verbal d'information	10	42	29	31	38	32	32	39	33	28	23	6
Notification		17	24	24	29	28	16	21	27	19	32	6
Dégradation involontaire câbles (non-télécom)		1	1						1			
Demande signalement surveillance électronique											7	2
Fonction de contrôle armes		1	1	1		1		3	3	12	9	8
Non spécifié											1	
Autres non infractions	4											
<b>Total</b>	<b>14</b>	<b>61</b>	<b>56</b>	<b>58</b>	<b>70</b>	<b>62</b>	<b>51</b>	<b>69</b>	<b>65</b>	<b>61</b>	<b>75</b>	<b>24</b>