

STATISTIQUES POLICIERES DE CRIMINALITE

LIEU DE PERPETRATION: COMMUNE

Farciennes

2000 - Trimestre 1 2023

Police fédérale - DGRIDRIIBIPOL

STATISTIQUES POLICIERES DE CRIMINALITE

LIEU DE PERPETRATION: COMMUNE

Farciennes

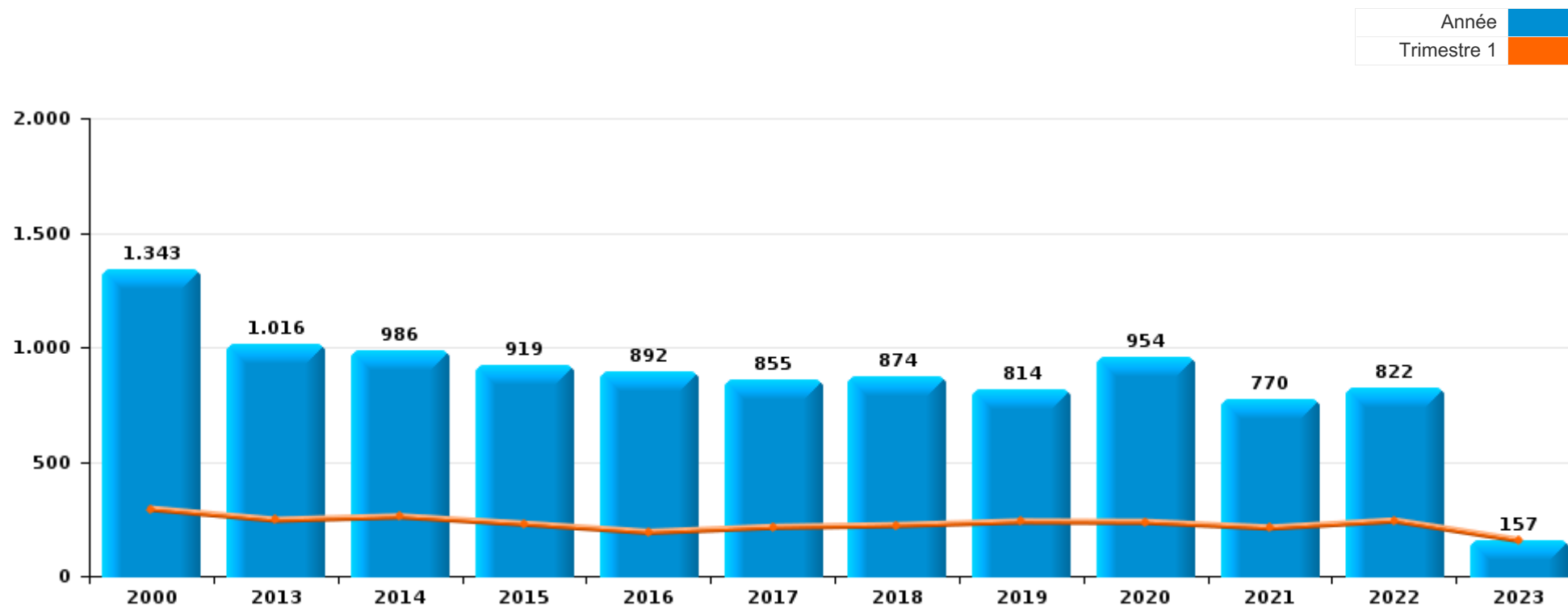
PARTIE I : INFRACTIONS JUDICIAIRES

CRIMINALITE ENREGISTREE COMMISE AU NIVEAU DE LA COMMUNE



Farciennes

	2000	2013	2014	2015	2016	2017	2018	2019	2020	2021	2022	2023
Nombre total des délits	1.343	1.016	986	919	892	855	874	814	954	770	822	157



FPF/DGR/DRI/BIPOL - Statistiques policières de criminalité (date de clôture: 22/09/2023)

Les données pour les années 2001 jusqu'à 2012 ne sont plus publiées mais restent disponibles sur demande auprès du service BIPOL.

Les données pour 2023 ne concernent que le 1er trimestre.



Farciennes

	2000	2013	2014	2015	2016	2017	2018	2019	2020	2021	2022	2023
Vol et extorsion	603	303	249	273	237	251	215	170	149	127	133	12
Infr. contre l'intégrité physique	102	126	129	95	118	112	107	103	91	106	111	22
Dégradation de la propriété	158	75	93	111	91	89	87	89	86	84	98	18
Drogues	26	54	59	57	54	57	36	59	99	72	72	25
Registre de population	22	64	76	61	52	52	59	65	70	50	55	12
Infr. contre la sécurité publique	57	54	55	61	49	41	57	38	34	42	53	8
Fraude	76	44	34	28	32	35	53	48	47	52	69	14
Infr. contre autres valeurs morales et sentiments	9	63	51	43	41	38	42	34	31	62	65	18
Criminalité informatique		18	20	9	36	19	65	29	39	41	42	4
Armes et explosifs	7	31	37	29	29	23	21	31	17	30	24	8
Environnement	51	17	26	25	23	13	22	23	18	17	19	3
Infr. contre la foi publique	120	7	12	12	5	24	21	11	15	13	11	2
Santé publique			1	1	1		1	1	187	9	1	
Infr. contre la famille	20	53	42	21	9	8	7	5	3	4	11	2
Protection de la jeunesse	4	24	14	13	21	19	22	21	12	15	9	1
Infr. contre les mœurs	13	12	10	7	15	16	14	20	14	20	12	1
Législation sur les étrangers	1	10	18	16	16	10	13	11	19	10	12	2
Ivresse et alcool	1	12	15	21	16	20				1		
Infr. relative au statut juridique de l'enfant	7	6	2	1	13	9	7	26	3	2	3	1
Infr. contre l'autorité publique	20	7	6	6	7	3	2	9	4	1	7	2
Code pénal social		5	6	7	8	6	5	5	7	5	7	
Contravention Code pénal	35	7	9	3	3			1				
Carte d'identité	4	15	5	2	2	1						
Protection de la personne	1	5	3	3	5	2	2		1	2	2	
Autres lois spéciales	2		4	1	1	2	4	4	2	1	2	
Infr. contre la liberté individuelle			4	3	3	2	1	1	1	2	3	1
Travail			1	6		1	4	3	4		1	
Pratiques commerciales	2	2	1	3	2	1	1	3				1
Protection des revenus publics							3	1	1	1		
Infr. contre la Sécurité de l'Etat	2		1	1	1							
Exercice illégal de l'autorité publique					1			3				
Hormones et dopage		1				1	1					
Législation économique		1			1		1					
Législation sur les élections			1									
Loi du football							1					
Marchand de sommeil			1									
Provocation crime ou délits										1		
Sécurité privée												
Sous-total	1.343	1.016	986	919	892	855	874	814	954	770	822	157
Contravention règlement policier local			2		2	1			1	2	25	4
Sous-total			2		2	1			1	2	25	4
Total	1.343	1.016	988	919	894	856	874	814	955	772	847	161

FPF/DGR/DRI/BIPOL - Statistiques policières de criminalité (date de clôture: 22/09/2023)

Les données pour les années 2001 jusqu'à 2012 ne sont plus publiées mais restent disponibles sur demande auprès du service BIPOL.

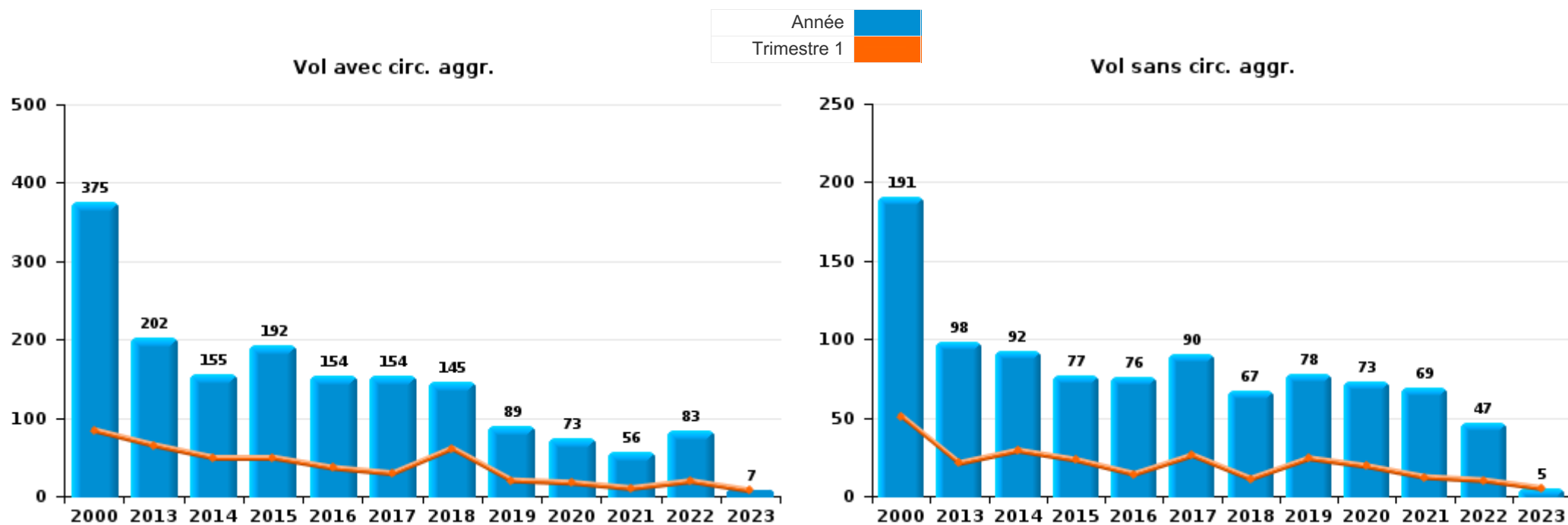
Les données pour 2023 ne concernent que le 1er trimestre.



I.1. Catégorie des infractions : Vol et extorsion (top 5 des infractions au niveau national 2022)

Farciennes

	2000	2013	2014	2015	2016	2017	2018	2019	2020	2021	2022	2023
Vol avec circ. agr.	375	202	155	192	154	154	145	89	73	56	83	7
Vol sans circ. agr.	191	98	92	77	76	90	67	78	73	69	47	5
Vol non spécifié	36	1	1	2	3	1	1	3	1			
Extorsion	1	2	1	2	4	6	2		2	2	3	
Total	603	303	249	273	237	251	215	170	149	127	133	12



PPF/DGR/DRI/BIPOL - Statistiques policières de criminalité (date de clôture: 22/09/2023)
 Les données pour les années 2001 jusqu'à 2012 ne sont plus publiées mais restent disponibles sur demande auprès du service BIPOL.
 Les données pour 2023 ne concernent que le 1er trimestre.



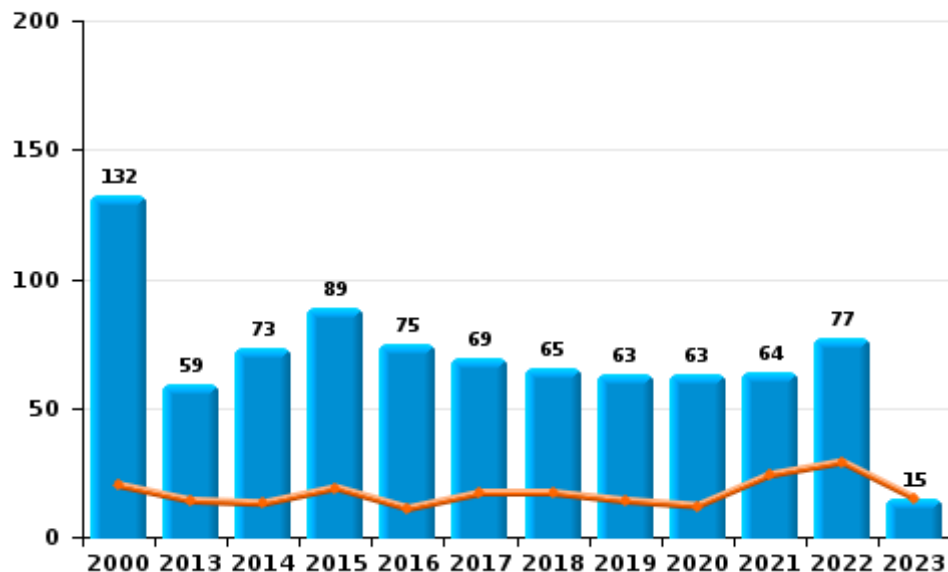
I.2. Catégorie des infractions : Dégradation de la propriété (top 5 des infractions au niveau national 2022)

Farciennes

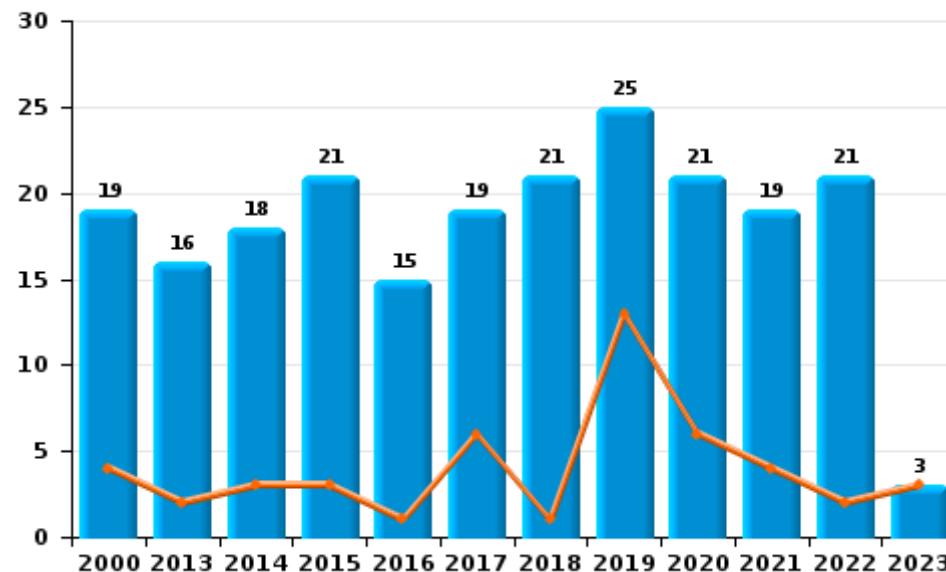
	2000	2013	2014	2015	2016	2017	2018	2019	2020	2021	2022	2023
Vandalisme	132	59	73	89	75	69	65	63	63	64	77	15
Incendie volontaire	11	14	14	17	11	16	14	21	20	17	14	2
Incendie involontaire	8	2	4	4	4	3	7	4	1	2	7	1
Destruction, dénaturation, dégradation	7		2	1	1	1	1	1	2	1		
Total	158	75	93	111	91	89	87	89	86	84	98	18



Vandalisme



Incendie

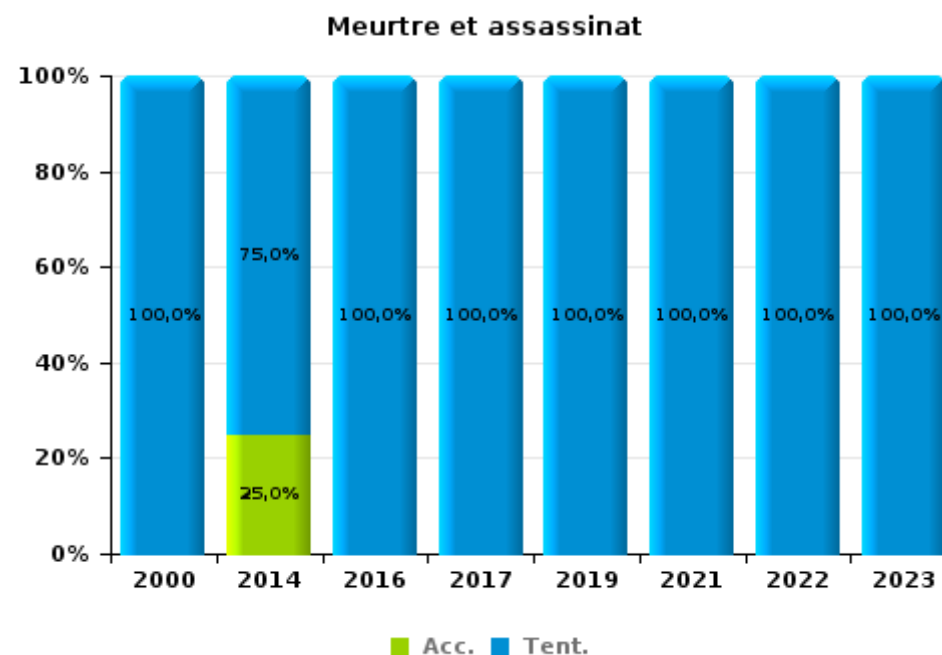
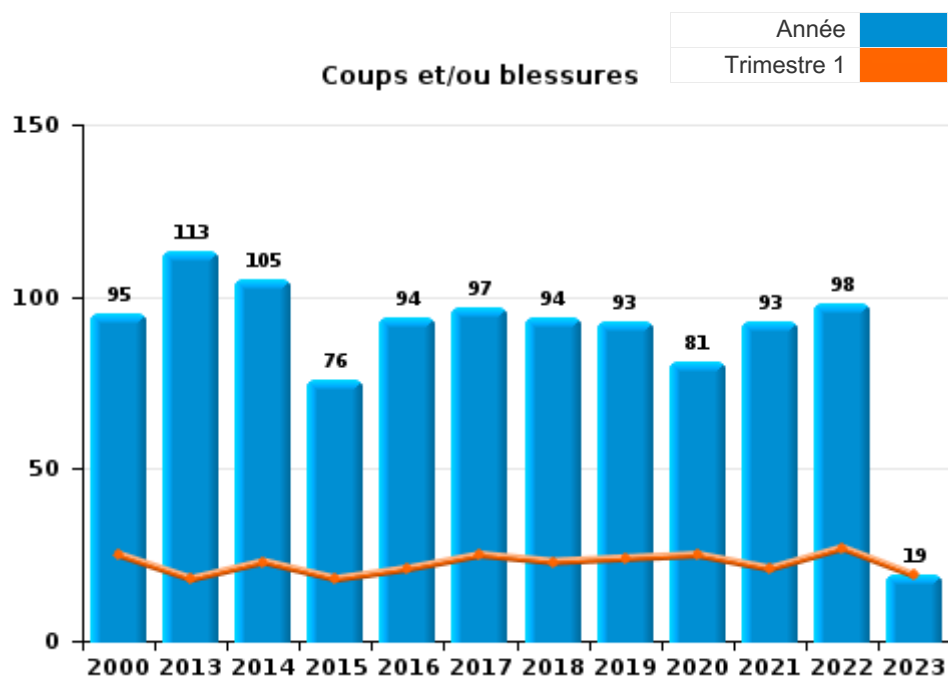




I.3. Catégorie des infractions : Infr. contre l'intégrité physique (top 5 des infractions au niveau national 2022)

Farciennes

	2000	2013	2014	2015	2016	2017	2018	2019	2020	2021	2022	2023
Coups et/ou blessures	95	113	105	76	94	97	94	93	81	93	98	19
Autres	3	13	20	19	21	14	13	9	10	11	12	2
Meurtre et assassinat	4		4		3	1		1		2	1	1
Total	102	126	129	95	118	112	107	103	91	106	111	22





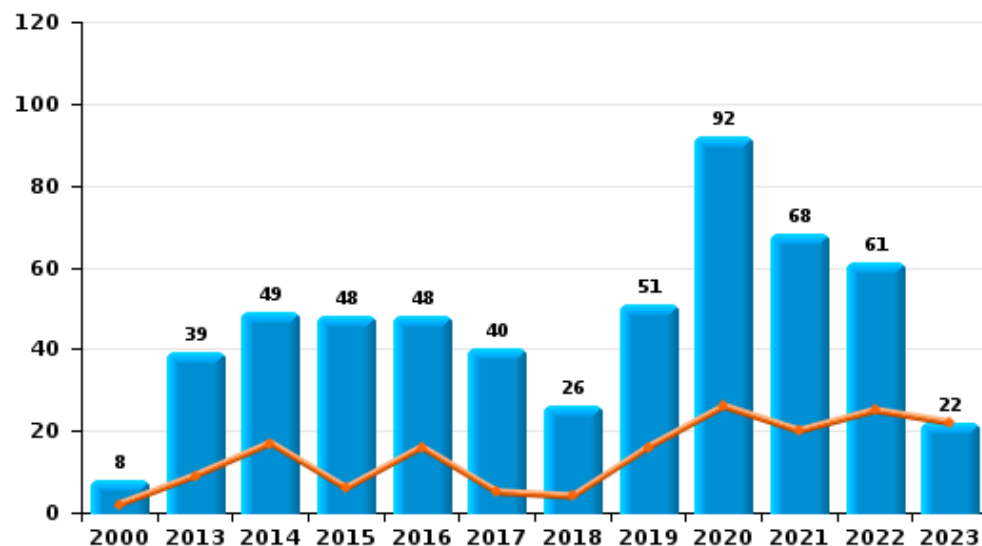
I.4. Catégorie des infractions : Drogues (top 5 des infractions au niveau national 2022)

Farciennes

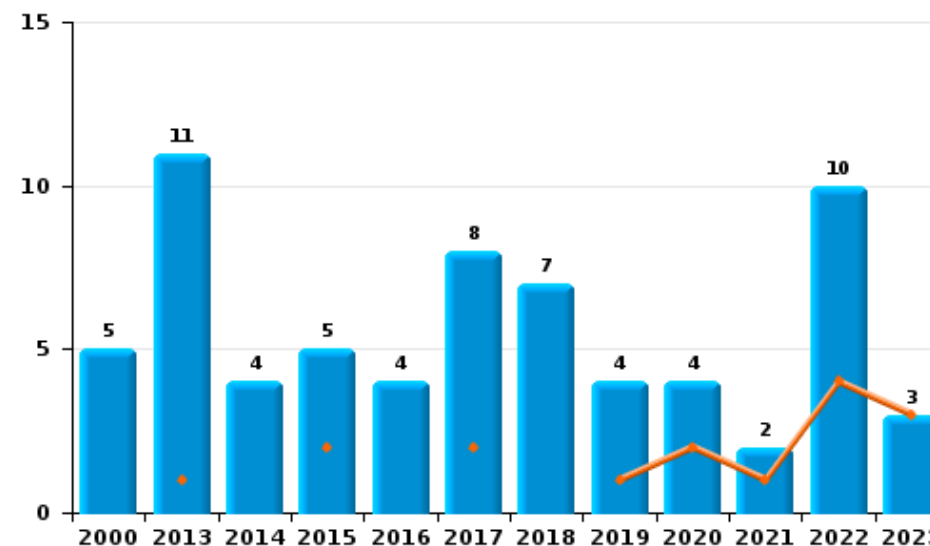
	2000	2013	2014	2015	2016	2017	2018	2019	2020	2021	2022	2023
Détention	8	39	49	48	48	40	26	51	92	68	61	22
Commerce	5	11	4	5	4	8	7	4	4	2	10	3
Importation et exportation	2	3	3	2		4	3	3				
Fabrication			3	2	1	2		1	3	1	1	
Usage	7	1			1	2				1		
Autres	4					1						
Total	26	54	59	57	54	57	36	59	99	72	72	25



Détention



Commerce



FPF/DGR/DRI/BIPOL - Statistiques policières de criminalité (date de clôture: 22/09/2023)
 Les données pour les années 2001 jusqu'à 2012 ne sont plus publiées mais restent disponibles sur demande auprès du service BIPOL.
 Les données pour 2023 ne concernent que le 1er trimestre.



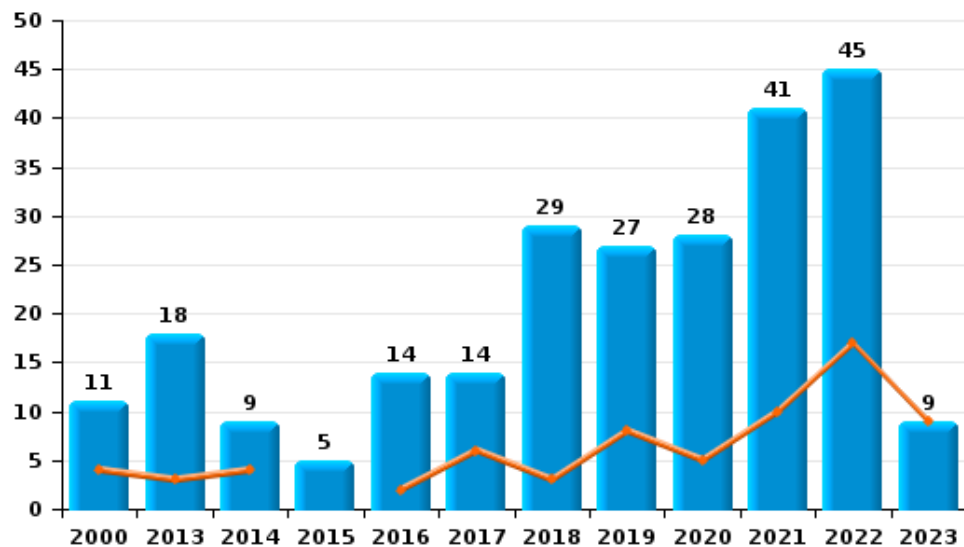
I.5. Catégorie des infractions : Fraude (top 5 des infractions au niveau national 2022)

Farciennes

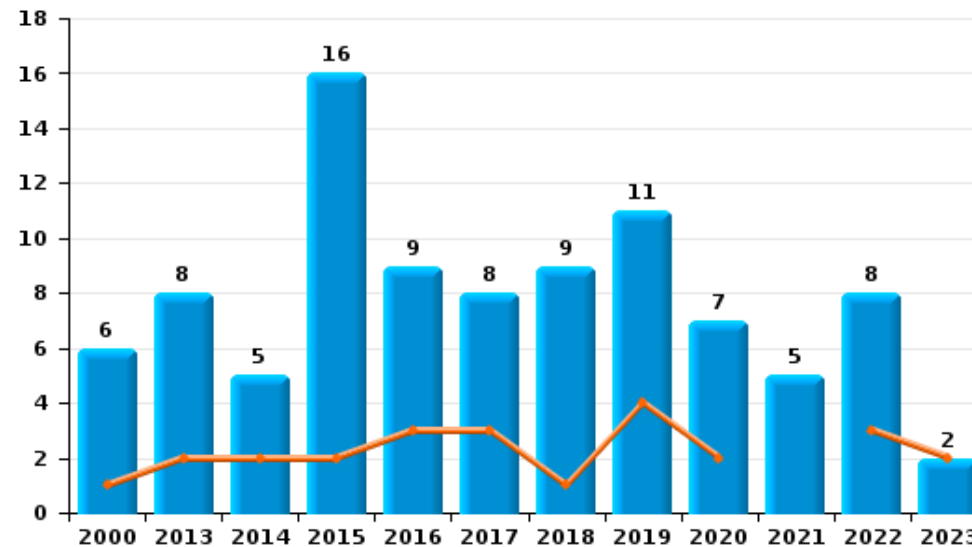
	2000	2013	2014	2015	2016	2017	2018	2019	2020	2021	2022	2023
Escroquerie	11	18	9	5	14	14	29	27	28	41	45	9
Détournement et destruction frauduleuse	40	6	12	5	2	7	4	5	4	2	5	3
Abus de confiance et infr. apparentées	6	8	5	16	9	8	9	11	7	5	8	2
Recel	15	7	3	2	4	2	4	4	3	2	9	
Fraudes: Autres	2	3	2		1		2	1	4	2	2	
Grivèlerie	2		2		1	4	4		1			
Infr. liées à l'insolvabilité		2	1		1		1					
Total	76	44	34	28	32	35	53	48	47	52	69	14



Escroquerie



Abus de confiance et infr. apparentées



FPF/DGR/DRI/BIPOL - Statistiques policières de criminalité (date de clôture: 22/09/2023)

Les données pour les années 2001 jusqu'à 2012 ne sont plus publiées mais restent disponibles sur demande auprès du service BIPOL.
Les données pour 2023 ne concernent que le 1er trimestre.

STATISTIQUES POLICIERES DE CRIMINALITE

LIEU DE PERPETRATION: COMMUNE

Farciennes

PARTIE II : FIGURES CRIMINELLES / PHENOMENES



Farciennes

FC Vol moyen de transport

	2000	2013	2014	2015	2016	2017	2018	2019	2020	2021	2022	2023
Vol de voiture	58	7	10	16	12	19	16	6	3	7	13	
Vol de moto	5	2	2	2	1	1	1	1	1	2	1	
Carjacking	5	1							2			
Homejacking	2				1	1		1			1	
Vol dans les garages	1			1	1	2						
Vol de vélomoteur	20	2	2	3	3	3	1	1	2	1	3	
Vol de vélo	6	4	2	4	2	4	3	5	5	2	2	

FC Cambriolage

	2000	2013	2014	2015	2016	2017	2018	2019	2020	2021	2022	2023
Cambriolage dans habitation	180	120	94	115	98	99	88	50	42	28	34	5
Cambriolage ds entreprise ou commerce	17	21	10	17	10	6	5	5	5	3	8	
Cambriolage ds service public ou bâtiment administ	20	21	6	1	3	3	11	3	3	2	1	
Vol au bélier	1											
Cambriolage dans bâtiment (total)	217	162	110	132	111	108	104	58	50	33	43	5



FC Vol autre

	2000	2013	2014	2015	2016	2017	2018	2019	2020	2021	2022	2023
Vol à main armée	16	4	1	2	3	4	5	3	3	2	3	
Vol avec violence sans arme	21	6	7	13	13	9	4	27	11	7	9	
Vol dans ou sur un véhicule	75	42	28	23	35	42	42	18	31	24	17	3
Sacjacking dans une voiture			1									
Vol d'armes et explosifs	7	3	1	2	2	3	2	2	3	1	1	
Arrachage de sac à main		2		1	1		1		1			
Vol à l'arraché		2	2	4	3	1	1	9	3	3		
Vol à la tire	118	5	4	2	3	2		2	1	3	2	
Vol à l'étalage	6	4	5	3		1		2	3	4	1	1
Vol par ruse	1	4	3	1	5	5	3	5				
Vol de métaux		15	7	7	4		3	2	2	3	3	1
Vol sur les chantiers	2	11	11	9	12	1	1	4	3	2	9	
Home-invasion								1				
Vol d'animaux	2	1				1	1			1	1	
Vol de cargaison						1						

Criminalité ICT

	2000	2013	2014	2015	2016	2017	2018	2019	2020	2021	2022	2023
Fraude de cartes de paiements		14	10	6	22	11	50	16	5	18	5	3
Phishing											1	
Ransomware											1	
Shouldersurfing			3		1		8	3				
Skimming			1				1					



FC Autre

	2000	2013	2014	2015	2016	2017	2018	2019	2020	2021	2022	2023
Violence contre les métiers d'intérêt général		1		1		3	1	2	3			1
Viol collectif	1	1		1		1				1		
Graffiti		1	3	7		3	1		1	1	4	
Dégradation de voiture	28	37	43	36	43	32	31	37	30	31	32	7
Rixe au couteau		2	2		2					1	1	1

PH Violence intrafamiliale (VIF)

	2000	2013	2014	2015	2016	2017	2018	2019	2020	2021	2022	2023
VIF: physique, dans le couple	1	40	41	22	32	32	27	28	28	41	38	10
VIF: physique, envers des descendants		6	10	7	8	7	11	9	10	13	10	
VIF: physique, envers d'autres membres	9	14	9	5	19	15	15	13	5	4	13	2

VIF: sexuelle, dans le couple		1		1	2							
VIF: sexuelle, envers des descendants	4	1	2	1	3	1	1	2	2	2		
VIF: sexuelle, envers d'autres membres					1			1		1		

VIF: psychique, dans le couple	16	57	53	21	21	16	25	29	13	11	22	4
VIF: psychique, envers des descendants		1	1	1		1	4	1	2	2	3	
VIF: psychique, envers d'autres membres	1	6	4	5	6	6	2	3	1	1	6	

VIF: économique, dans le couple		4	1	3	6	7	5		2	4	3	1
VIF: économique, envers des descendants											1	
VIF: économique, envers d'autres membres	11	16	2	14	6	4	3	5	2		6	2

PH Hormones et dopage

	2000	2013	2014	2015	2016	2017	2018	2019	2020	2021	2022	2023
Dopage humain		1				1	1					



PH Drogues

	2000	2013	2014	2015	2016	2017	2018	2019	2020	2021	2022	2023
Vente de cocaïne		1	1	1	1	3	2		1	1	3	
Vente de drogues synthétiques											1	
Production de cannabis (culture)				1					1			
Vente de cannabis en grande quantité												1
Vente-traffic d héroïne	1		1							1		

PH Trafic d'armes

	2000	2013	2014	2015	2016	2017	2018	2019	2020	2021	2022	2023
Commerce et production d'arme à feu et mun.		1	1			2		2				

PH Traite des êtres humains

	2000	2013	2014	2015	2016	2017	2018	2019	2020	2021	2022	2023
TEH - exploitation sexuelle								1			1	



PH Violence dans l'espace public

	2000	2013	2014	2015	2016	2017	2018	2019	2020	2021	2022	2023
Violence physique (transport public)		1							1	1		
Violence physique (voie publique)	26	33	34	29	29	34	25	31	19	26	25	5
Violence physique (autre endroit public)		1		1					2			
Violence physique (endroit accessible au public)	3	1	5	1	3	2	5	4	1	4	7	
Violence sexuelle (transport public)								1				
Violence sexuelle (voie publique)	1		2	2	2	4	1	1		1	2	
Violence sexuelle (autre endroit public)	2	1										
Violence sexuelle (endroit accessible au public)		1			1	1		1				1
Violence psychique (transport public)	2			1	1			1		2	1	
Violence psychique (voie publique)	15	40	35	20	23	23	19	21	21	27	14	6
Violence psychique (autre endroit public)		2		1	2		2		2			
Violence psychique (endroit accessible au public)	2	5	6	7	3	6	4	1	4	3	7	1
Vol à main armée (voie publique)	3	2	1	2		1	1			1	2	
Vol à main armée (autre endroit public)									1			
Vol à main armée (endroit accessible au public)	6				2	1	2		2		1	
Vol avec violence sans arme (transport public)								2				
Vol avec violence sans arme (voie publique)	7	5	5	10	4	2	2	10	3	3	1	
Vol avec violence sans arme (autre endroit public)	1			1				1				
Vol avec violence sans arme (endr. acces. au pub.)	4					3	1				2	

PH Autre

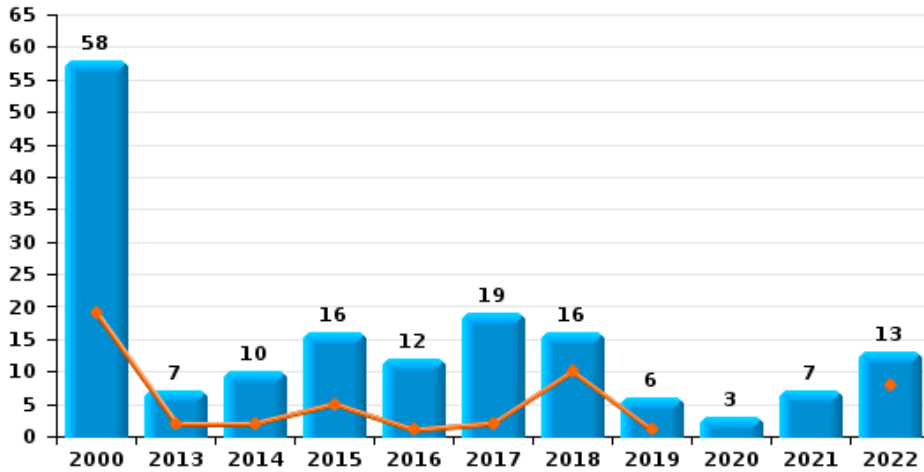
	2000	2013	2014	2015	2016	2017	2018	2019	2020	2021	2022	2023
Faux policiers			1		1							
Terrorisme, extrémisme et radicalisme			1	2	1							
Cyberharcèlement	1	11	8	14	12	7	15	7	6	5	4	3
Fraude à l'identité	3	3	5	7	3	11	10	4	9	7	5	



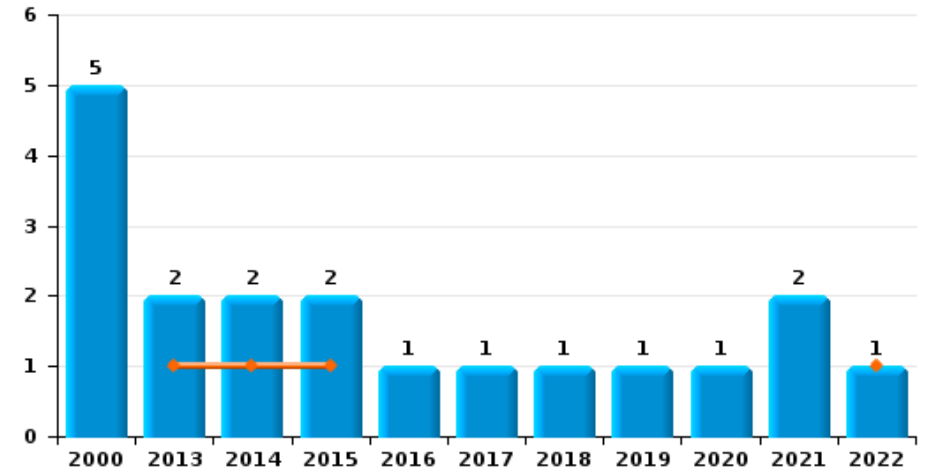
Farciennes

Année	■
Trimestre 1	■

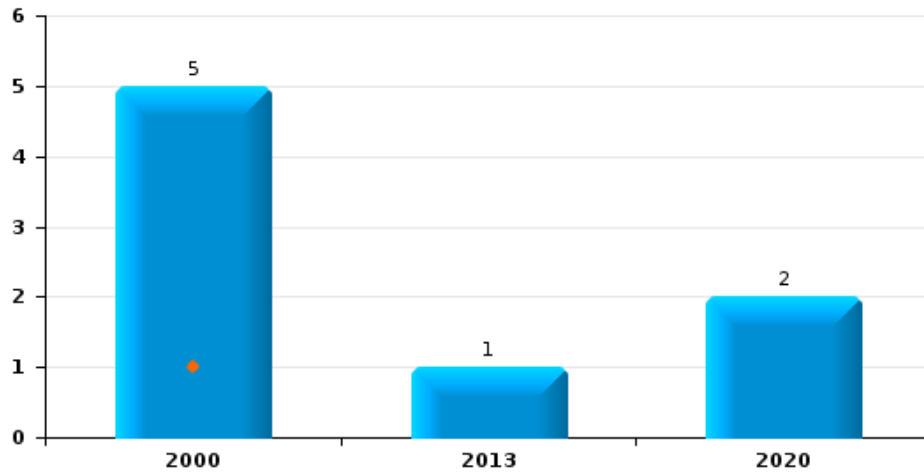
Vol de voiture



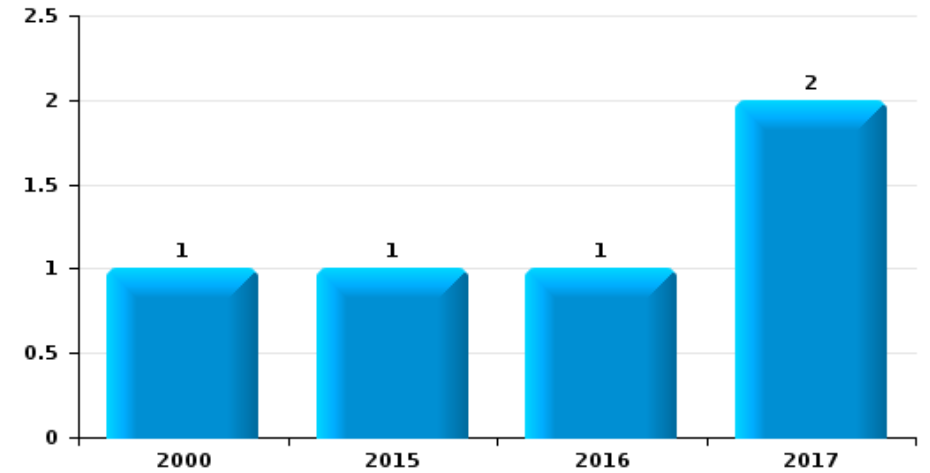
Vol de moto



Carjacking

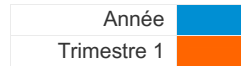


Vol dans les garages

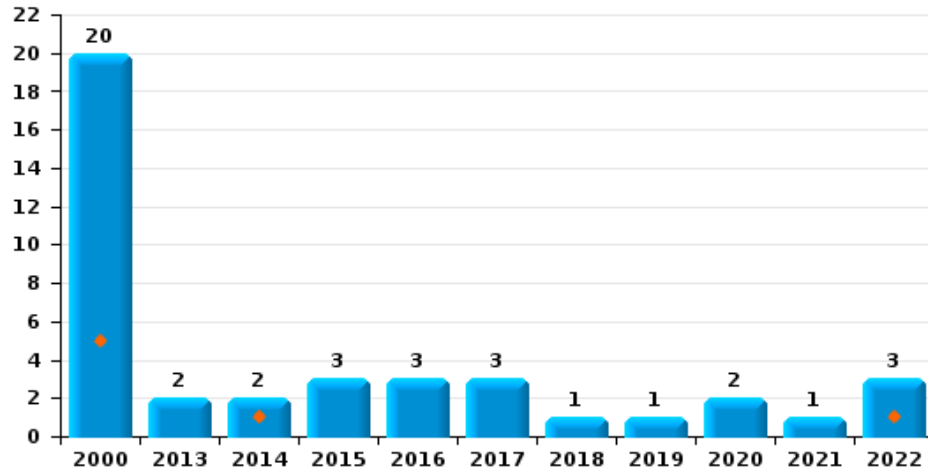




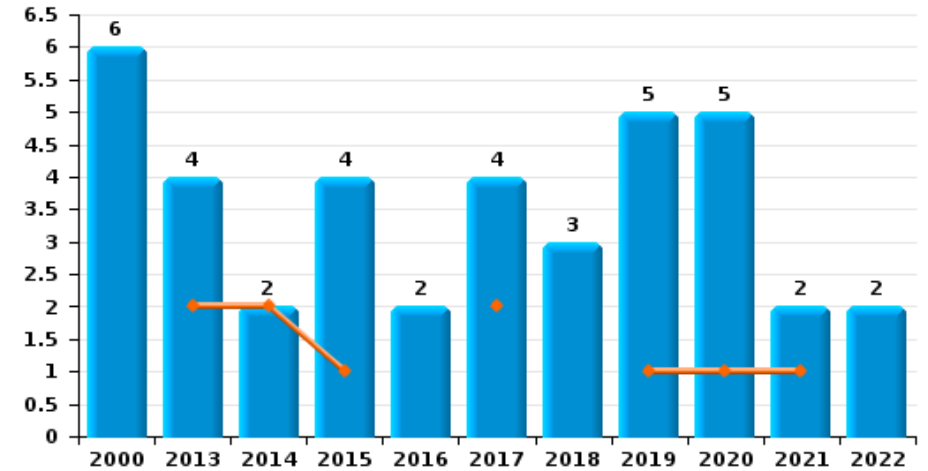
Farciennes



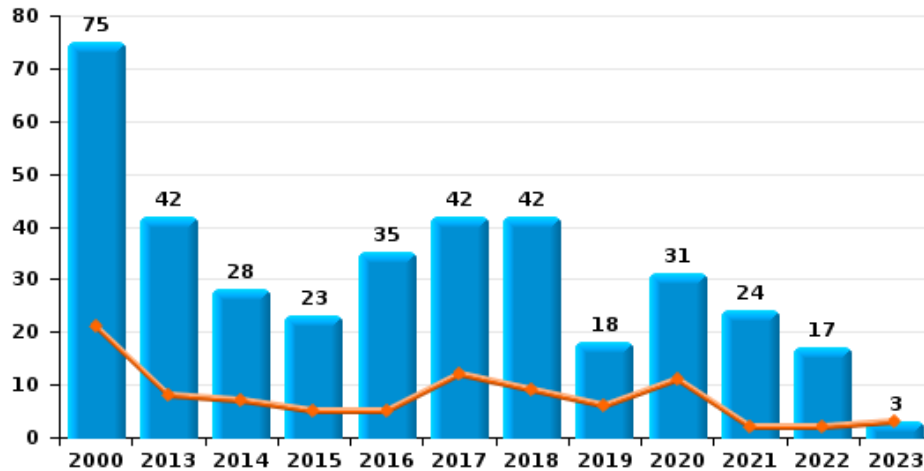
Vol de vélomoteur



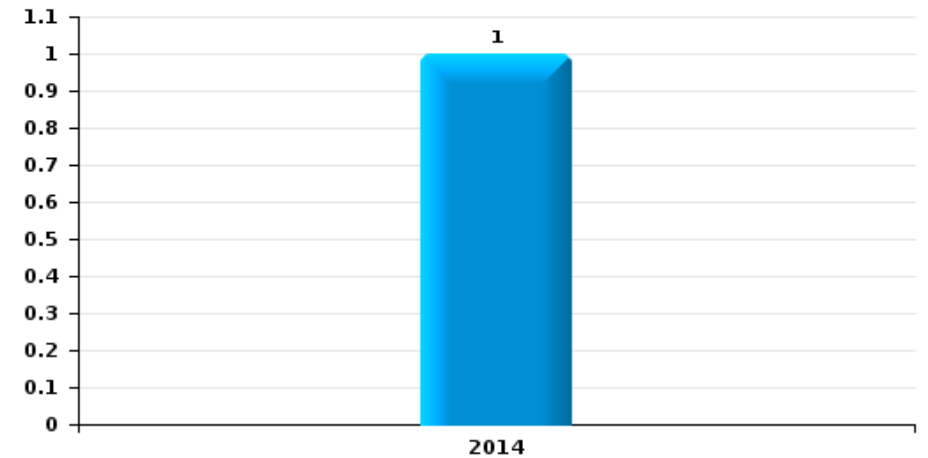
Vol de vélo



Vol dans ou sur un véhicule

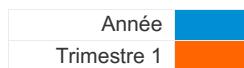


Sacjacking dans une voiture

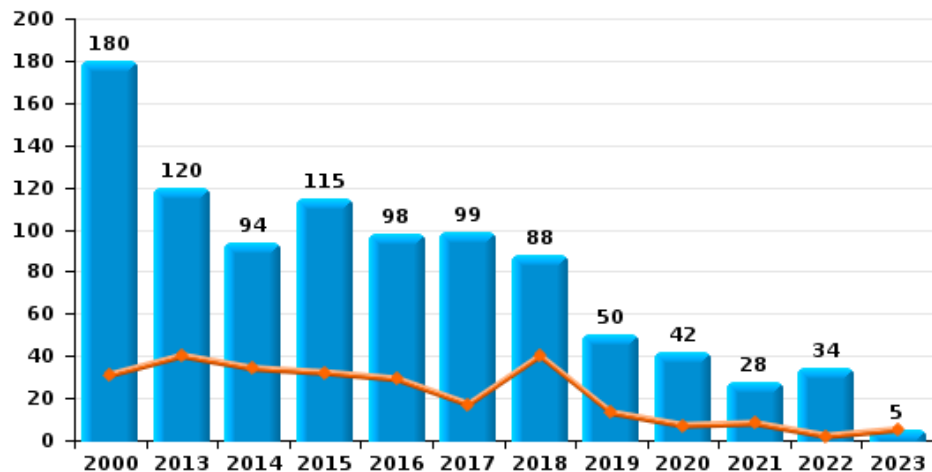




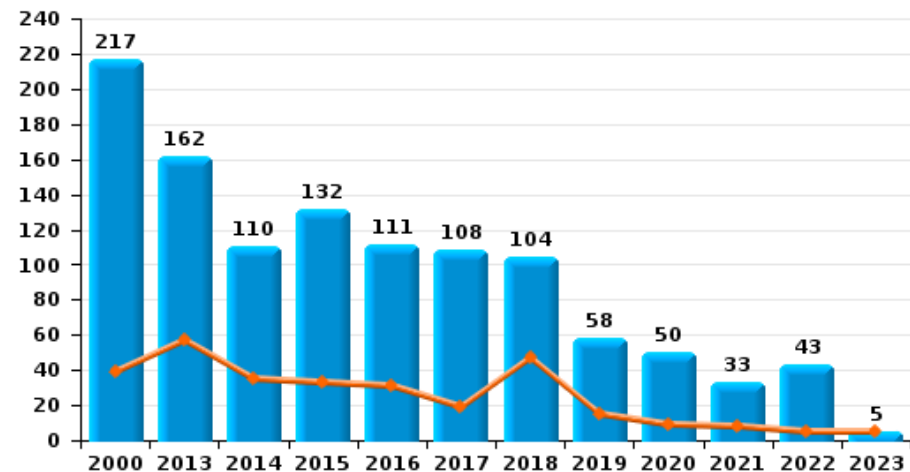
Farciennes



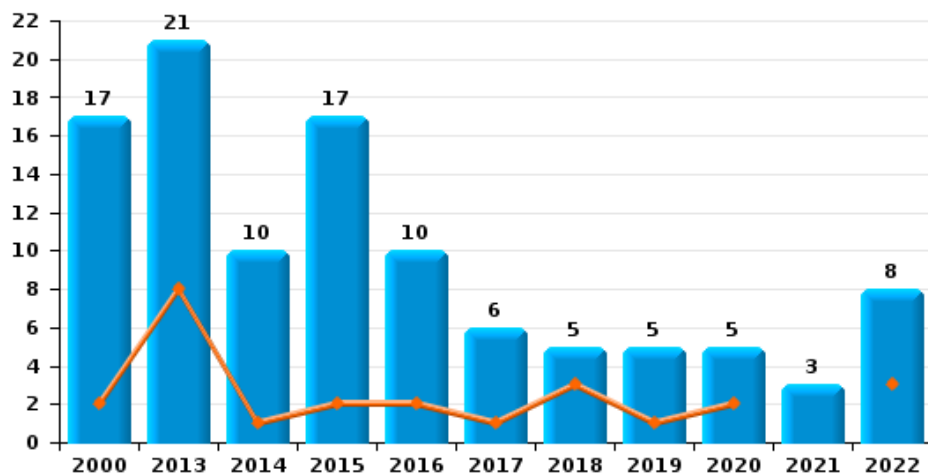
Cambriolage dans habitation



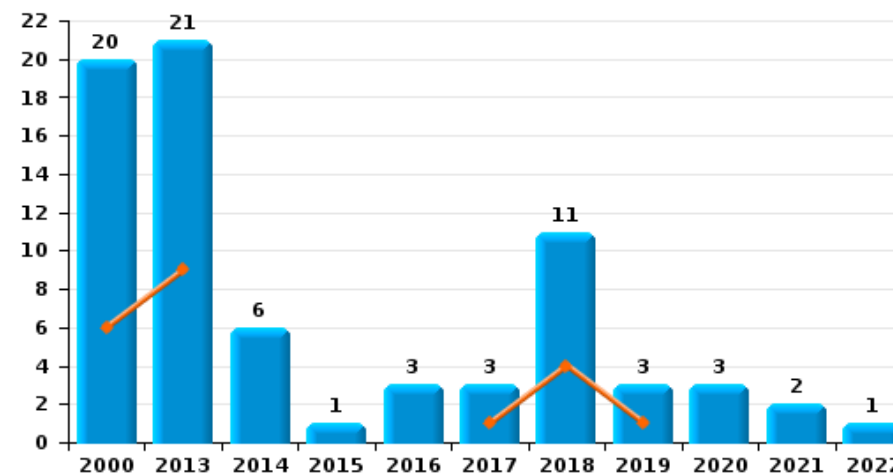
Cambriolage dans bâtiment (total)



Cambriolage ds entreprise ou commerce



Cambriolage ds service public ou bâtiment administratif

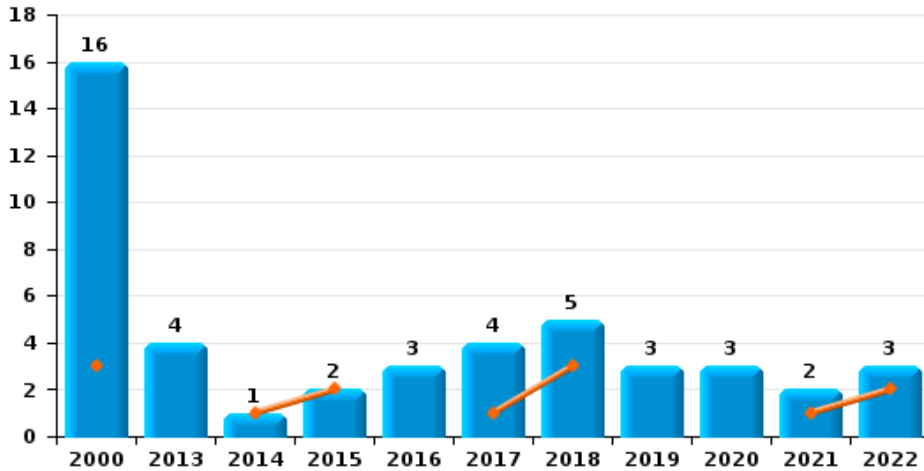




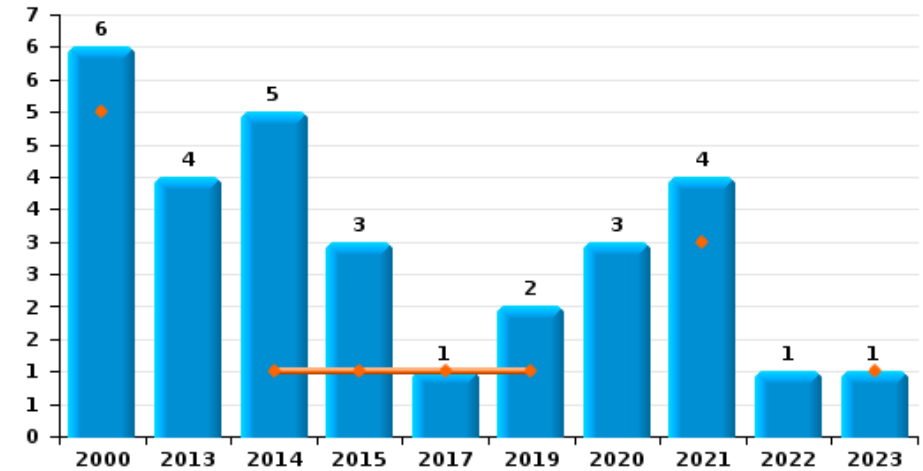
Farciennes

Année	■
Trimestre 1	■

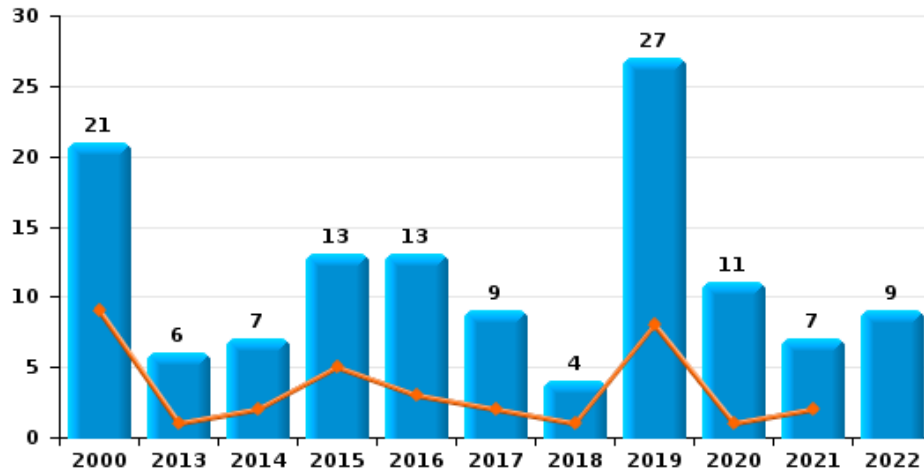
Vol à main armée



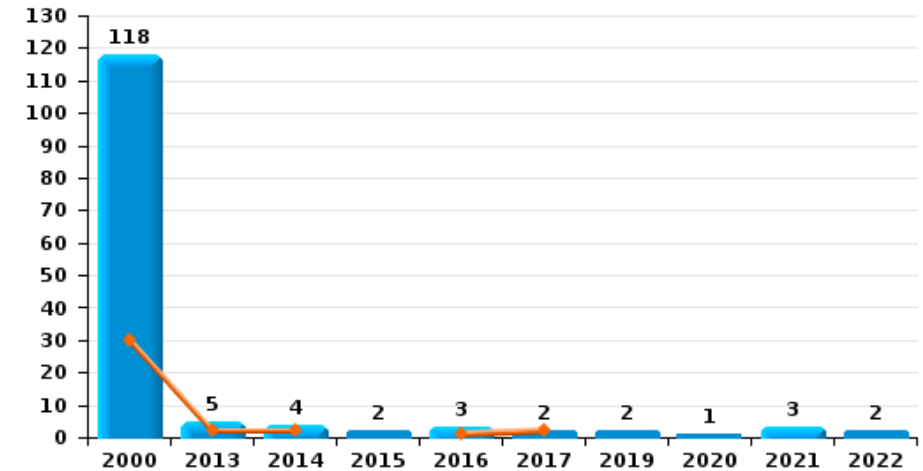
Vol à l'étalage



Vol avec violence sans arme

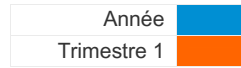


Vol à la tire

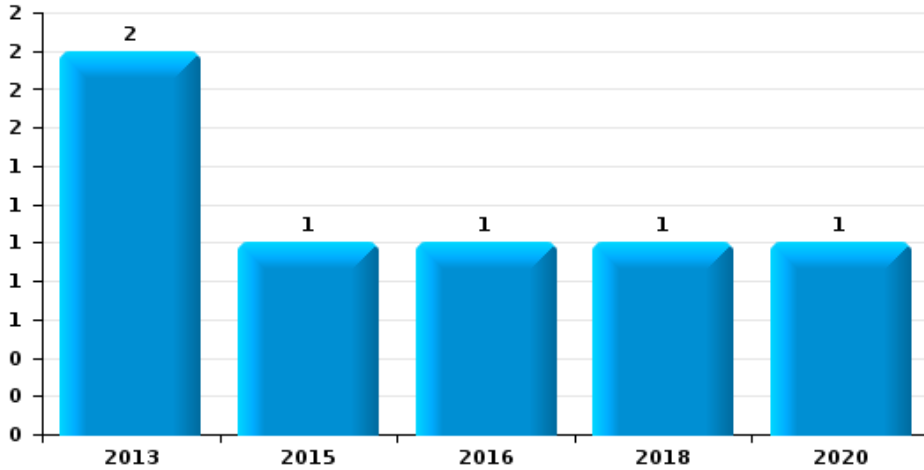




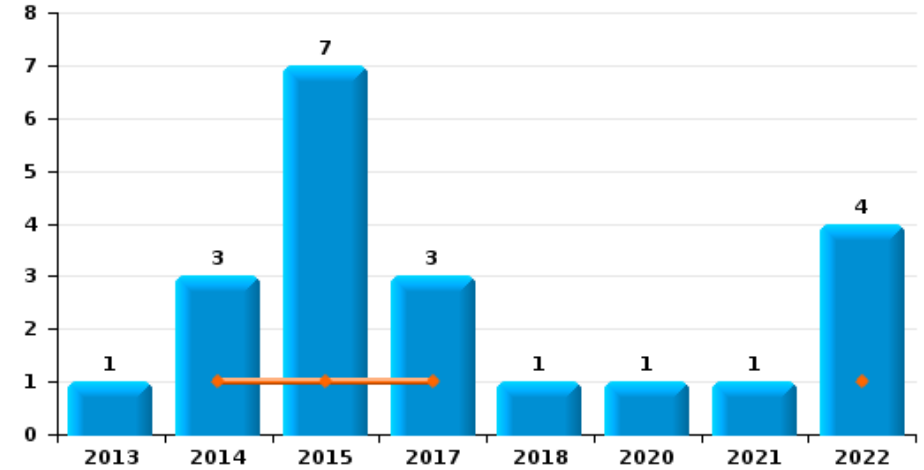
Farciennes



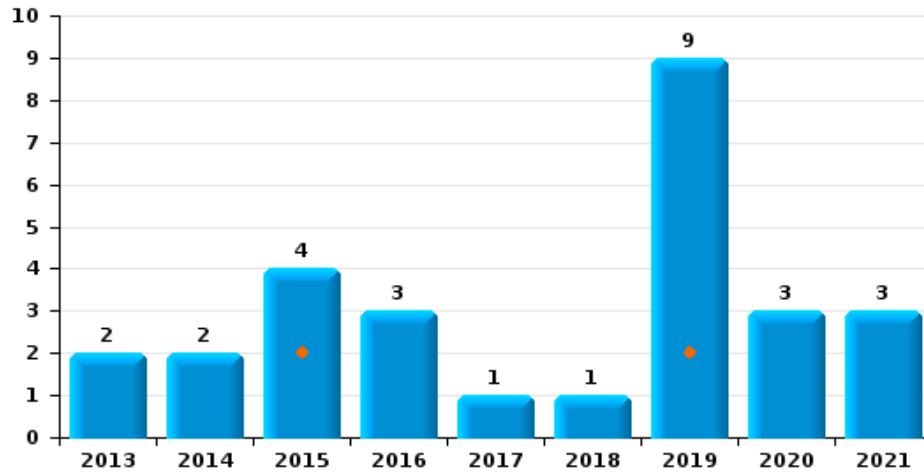
Arrachage de sac à main



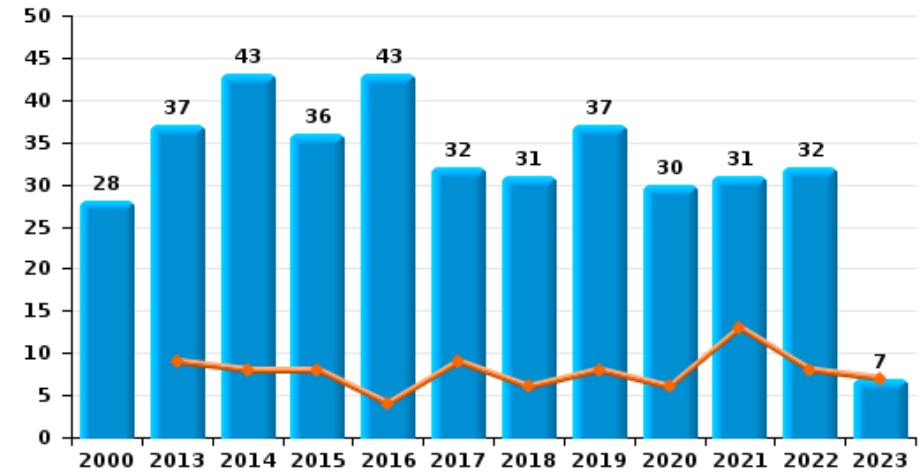
Graffiti



Vol à l'arraché



Dégradation de voiture





Farciennes

FC Vol moyen de transport

		2000	2013	2014	2015	2016	2017	2018	2019	2020	2021	2022	2023
Vol de voiture	Trim 1	19	2	2	5	1	2	10	1			8	
	Trim 2	16	1	2	4	3	8	2	3	3		1	
	Trim 3	12	1	3	3	6	2	3	1		4	2	
	Trim 4	11	3	3	4	2	7	1	1		3	2	
	Total	58	7	10	16	12	19	16	6	3	7	13	
Vol de moto	Trim 1		1	1	1							1	
	Trim 2			1	1	1		1	1	1	1		
	Trim 3	2	1				1				1		
	Trim 4	3											
	Total	5	2	2	2	1	1	1	1	1	2	1	
Carjacking	Trim 1	1											
	Trim 2	2								2			
	Trim 3	1											
	Trim 4	1	1										
	Total	5	1								2		
Homejacking	Trim 1	1											
	Trim 2						1						
	Trim 3	1				1			1			1	
	Total	2				1	1		1			1	
Vol dans les garages	Trim 2				1								
	Trim 3					1	1						
	Trim 4	1					1						
	Total	1			1	1	2						



FC Vol moyen de transport

		2000	2013	2014	2015	2016	2017	2018	2019	2020	2021	2022	2023
Vol de vélomoteur	Trim 1	5		1								1	
	Trim 2	6	1	1	2	1	2		1	1	1	2	
	Trim 3	3	1		1	1	1			1			
	Trim 4	6				1		1					
	Total	20	2	2	3	3	3	1	1	2	1	3	
Vol de vélo	Trim 1		2	2	1		2		1	1	1		
	Trim 2	3			1		1		1	1	1	1	
	Trim 3	1	2		2	2	1	1		1		1	
	Trim 4	2						2	3	2			
	Total	6	4	2	4	2	4	3	5	5	2	2	



FC Cambriolage

		2000	2013	2014	2015	2016	2017	2018	2019	2020	2021	2022	2023
Cambriolage dans habitation	Trim 1	31	40	34	32	29	17	40	13	7	8	2	5
	Trim 2	44	33	17	29	17	25	15	11	5	6	10	
	Trim 3	43	15	18	29	13	31	11	8	11	4	7	
	Trim 4	62	32	25	25	39	26	22	18	19	10	15	
Total		180	120	94	115	98	99	88	50	42	28	34	5
Cambriolage ds entreprise ou commerce	Trim 1	2	8	1	2	2	1	3	1	2		3	
	Trim 2	2	5	2	4	3	2	1	2	3		4	
	Trim 3	4	2	2	7	2	1		2		2		
	Trim 4	9	6	5	4	3	2	1			1	1	
Total		17	21	10	17	10	6	5	5	5	3	8	
Cambriolage ds service public ou bâtiment administ	Trim 1	6	9				1	4	1				
	Trim 2	7	4	2			1	4		1			
	Trim 3	2	8		1		1			1			
	Trim 4	5		4		3		3	2	1	2	1	
Total		20	21	6	1	3	3	11	3	3	2	1	
Vol au bélier	Trim 3	1											
Total		1											
Cambriolage dans bâtiment (total)	Trim 1	39	57	35	33	31	19	47	15	9	8	5	5
	Trim 2	53	42	21	33	20	28	20	13	9	6	14	
	Trim 3	49	25	20	37	15	33	11	10	12	6	7	
	Trim 4	76	38	34	29	45	28	26	20	20	13	17	
Total		217	162	110	132	111	108	104	58	50	33	43	5



FC Vol autre

		2000	2013	2014	2015	2016	2017	2018	2019	2020	2021	2022	2023
Vol à main armée	Trim 1	3		1	2		1	3			1	2	
	Trim 2	4	2				2	1	1	1		1	
	Trim 3	4	2			2	1		2	2	1		
	Trim 4	5				1		1					
	Total	16	4	1	2	3	4	5	3	3	2	3	
Vol avec violence sans arme	Trim 1	9	1	2	5	3	2	1	8	1	2		
	Trim 2	7		4	2	3	1	2	6	6		4	
	Trim 3	3	1		3	4	4		7	2	5	2	
	Trim 4	2	4	1	3	3	2	1	6	2		3	
	Total	21	6	7	13	13	9	4	27	11	7	9	
Vol dans ou sur un véhicule	Trim 1	21	8	7	5	5	12	9	6	11	2	2	3
	Trim 2	16	6	11	3	12	7	7	4	7	5	4	
	Trim 3	9	16	5	10	8	12	10	4	7	6	5	
	Trim 4	29	12	5	5	10	11	16	4	6	11	6	
	Total	75	42	28	23	35	42	42	18	31	24	17	3
Sacjacking dans une voiture	Trim 2			1									
Total			1										
Vol d'armes et explosifs	Trim 1	1				1	1	1		1			
	Trim 2	2	1	1	1				1	1			
	Trim 3	2	1		1	1		1					
	Trim 4	2	1				2		1	1	1	1	
	Total	7	3	1	2	2	3	2	2	3	1	1	
Arrachage de sac à main	Trim 2				1	1				1			
	Trim 3		1										
	Trim 4		1					1					
	Total		2		1	1		1		1			



FC Vol autre

		2000	2013	2014	2015	2016	2017	2018	2019	2020	2021	2022	2023
Vol à l'arraché	Trim 1				2				2				
	Trim 2			1	1	1			2	2			
	Trim 3		1			1	1		5		3		
	Trim 4		1	1	1	1		1		1			
	Total			2	2	4	3	1	1	9	3	3	
Vol à la tire	Trim 1	30	2	2		1	2						
	Trim 2	29	1			1			2				
	Trim 3	26	1	1	1					1	2	2	
	Trim 4	33	1	1	1	1					1		
	Total	118	5	4	2	3	2		2	1	3	2	
Vol à l'étalage	Trim 1	5		1	1		1		1		3		1
	Trim 2		3	2	1				1	1	1	1	
	Trim 3			2									
	Trim 4	1	1		1					2			
	Total	6	4	5	3		1		2	3	4	1	1
Vol par ruse	Trim 1		2	3	1	2	1	2	2				
	Trim 2					1	1		1				
	Trim 3					1	3		2				
	Trim 4	1	2			1		1					
	Total	1	4	3	1	5	5	3	5				
Vol de métaux	Trim 1		3	2	1	2				1		2	1
	Trim 2		5	3	2	1		3	1				
	Trim 3		3		2	1							
	Trim 4		4	2	2				1	1	3	1	
	Total		15	7	7	4		3	2	2	3	3	1



FC Vol autre

		2000	2013	2014	2015	2016	2017	2018	2019	2020	2021	2022	2023
Vol sur les chantiers	Trim 1		1	3	3	2			1	1	1	3	
	Trim 2	1		3	1	7		1	3	1		2	
	Trim 3	1	3	3	2	1	1					3	
	Trim 4		7	2	3	2				1	1	1	
Total		2	11	11	9	12	1	1	4	3	2	9	
Home-invasion	Trim 3								1				
Total									1				
Vol d'animaux	Trim 2	2	1									1	
	Trim 3						1	1					
	Trim 4										1		
Total		2	1				1	1			1	1	
Vol de cargaison	Trim 4						1						
Total							1						



Criminalité ICT

		2000	2013	2014	2015	2016	2017	2018	2019	2020	2021	2022	2023
Fraude de cartes de paiements	Trim 1		3	1	3	4		3	6	1	1		3
	Trim 2		2	7		6		27	8	2	9	1	
	Trim 3		6		3	7	2	7	1	1	6	1	
	Trim 4		3	2		5	9	13	1	1	2	3	
	Total		14	10	6	22	11	50	16	5	18	5	3
Phishing	Trim 1											1	
Total												1	
Ransomware	Trim 3											1	
Total												1	
Shouldersurfing	Trim 1								1				
	Trim 2			3		1		3	2				
	Trim 3							4					
	Trim 4							1					
	Total			3		1		8	3				
Skimming	Trim 1			1									
	Trim 2							1					
	Total			1				1					



FC Autre

		2000	2013	2014	2015	2016	2017	2018	2019	2020	2021	2022	2023
Violence contre les métiers d'intérêt général	Trim 1						2			2			1
	Trim 2						1						
	Trim 3								1				
	Trim 4		1					1	1	1			
Total			1		1		3	1	2	3			1
Viol collectif	Trim 1	1											
	Trim 2						1				1		
	Trim 3		1		1								
Total		1	1		1		1				1		
Graffiti	Trim 1			1	1		1					1	
	Trim 2			1			1					2	
	Trim 3		1									1	
	Trim 4			1	6		1	1		1	1		
Total			1	3	7		3	1		1	1	4	
Dégradation de voiture	Trim 1		9	8	8	4	9	6	8	6	13	8	7
	Trim 2	6	13	14	13	12	8	11	6	5	8	15	
	Trim 3	3	7	9	6	18	8	9	10	8	7	3	
	Trim 4	19	8	12	9	9	7	5	13	11	3	6	
Total		28	37	43	36	43	32	31	37	30	31	32	7
Rixe au couteau	Trim 1		2	1									1
	Trim 2					1							
	Trim 3					1						1	
	Trim 4			1							1		
Total			2	2		2					1	1	1



PH Violence intrafamiliale (VIF)

		2000	2013	2014	2015	2016	2017	2018	2019	2020	2021	2022	2023
VIF: physique, dans le couple	Trim 1		7	14	6	6	12	7	10	10	8	11	10
	Trim 2		10	14	3	7	10	3	9	7	7	8	
	Trim 3	1	12	8	10	11	5	8	5	7	13	11	
	Trim 4		11	5	3	8	5	9	4	4	13	8	
Total		1	40	41	22	32	32	27	28	28	41	38	10
VIF: physique, envers des descendants	Trim 1		1	4	2		2	4	1	5	4	1	
	Trim 2		3	2	2	2	2	3	2	3	1	2	
	Trim 3		1	3	1	4	3	4	4	2	3	5	
	Trim 4		1	1	2	2			2		5	2	
Total			6	10	7	8	7	11	9	10	13	10	
VIF: physique, envers d'autres membres	Trim 1	2	4	2	1	8	6	3	1	2	1	3	2
	Trim 2		3	4	1	3	5	5	5	1		7	
	Trim 3	6	3	2	2	3	2	6	2	1	1	2	
	Trim 4	1	4	1	1	5	2	1	5	1	2	1	
Total		9	14	9	5	19	15	15	13	5	4	13	2
VIF: sexuelle, dans le couple	Trim 2		1										
	Trim 3				1	2							
Total			1		1	2							
VIF: sexuelle, envers des descendants	Trim 1		1	1									
	Trim 2	2		1						2			
	Trim 3	2			1	2		1	2		1		
	Trim 4					1	1				1		
Total		4	1	2	1	3	1	1	2	2	2		
VIF: sexuelle, envers d'autres membres	Trim 2					1							
	Trim 3										1		
	Trim 4								1				
Total						1			1		1		



PH Violence intrafamiliale (VIF)

		2000	2013	2014	2015	2016	2017	2018	2019	2020	2021	2022	2023
VIF: psychique, dans le couple	Trim 1	3	19	5	6	6	5	7	2	6	4	7	4
	Trim 2	1	19	9	6	3	5	8	3	2	1	6	
	Trim 3	6	11	29	8	5	5	2	6	4	4	2	
	Trim 4	6	8	10	1	7	1	8	18	1	2	7	
	Total	16	57	53	21	21	16	25	29	13	11	22	4
VIF: psychique, envers des descendants	Trim 1					1			1				
	Trim 2		1					2				2	
	Trim 3				1			2		1	2	1	
	Trim 4			1					1				
	Total		1	1	1		1	4	1	2	2	3	
VIF: psychique, envers d'autres membres	Trim 1		2	1	3	1	4	1	1			1	
	Trim 2					5	2					4	
	Trim 3	1	4		2			1	2	1			
	Trim 4			3							1	1	
	Total	1	6	4	5	6	6	2	3	1	1	6	
VIF: économique, dans le couple	Trim 1		2		1	1	1			1		1	1
	Trim 2		2	1	1	3		3		1	1	1	
	Trim 3				1	1	4	2			3		
	Trim 4					1	2					1	
	Total		4	1	3	6	7	5		2	4	3	1
VIF: économique, envers des descendants	Trim 1											1	
Total												1	
VIF: économique, envers d'autres membres	Trim 1		5	1	6	3	1	1	1	1		4	2
	Trim 2	4	6		5	1		1	1	1		1	
	Trim 3	1	4	1	1	2	1	1	3				
	Trim 4	6	1		2		2					1	
	Total	11	16	2	14	6	4	3	5	2		6	2



PH Hormones et dopage

		2000	2013	2014	2015	2016	2017	2018	2019	2020	2021	2022	2023
Dopage humain	Trim 2		1				1	1					
	Total		1				1	1					



PH Drogues

		2000	2013	2014	2015	2016	2017	2018	2019	2020	2021	2022	2023
Vente de cocaïne	Trim 1									1	1	1	
	Trim 2			1	1							2	
	Trim 3					1		1					
	Trim 4		1				3	1					
Total			1	1	1	1	3	2		1	1	3	
Vente de drogues synthétiques	Trim 1											1	
	Total											1	
Production de cannabis (culture)	Trim 3				1					1			
	Total				1					1			
Vente de cannabis en grande quantité	Trim 1												1
	Total												1
Vente-traffic d héroïne	Trim 1										1		
	Trim 2			1									
	Trim 3	1											
	Total	1		1							1		



PH Trafic d'armes

		2000	2013	2014	2015	2016	2017	2018	2019	2020	2021	2022	2023
Commerce et production d'arme à feu et mun.	Trim 1			1					1				
	Trim 2		1				2		1				
Total			1	1			2		2				



PH Traite des êtres humains

		2000	2013	2014	2015	2016	2017	2018	2019	2020	2021	2022	2023
TEH - exploitation sexuelle	Trim 1								1				
	Trim 2											1	
Total									1			1	



PH Violence dans l'espace public

		2000	2013	2014	2015	2016	2017	2018	2019	2020	2021	2022	2023
Violence physique (transport public)	Trim 1									1			
	Trim 3										1		
	Trim 4		1										
	Total		1							1	1		
Violence physique (voie publique)	Trim 1	4	4	2	5	8	4	5	9	3	5	5	5
	Trim 2	11	7	16	9	9	11	2	8	4	7	10	
	Trim 3	9	11	10	9	9	14	11	9	5	9	5	
	Trim 4	2	11	6	6	3	5	7	5	7	5	5	
	Total	26	33	34	29	29	34	25	31	19	26	25	5
Violence physique (autre endroit public)	Trim 1				1								
	Trim 2		1										
	Trim 3									1			
	Trim 4									1			
	Total		1		1					2			
Violence physique (endroit accessible au public)	Trim 1			1				1	1	1	1	4	
	Trim 2	1					1	2	2			1	
	Trim 3	2	1	2	1	1	1	1			2	2	
	Trim 4			2	1	2	1	1			1		
	Total	3	1	5	1	3	2	5	4	1	4	7	
Violence sexuelle (transport public)	Trim 1								1				
	Total								1				
Violence sexuelle (voie publique)	Trim 1	1		1		1						1	
	Trim 2			1	1	1		1				1	
	Trim 3		1	1	1						1		
	Trim 4						2	1					
	Total	1		2	2	2	4	1	1		1	2	



PH Violence dans l'espace public

		2000	2013	2014	2015	2016	2017	2018	2019	2020	2021	2022	2023
Violence sexuelle (autre endroit public)	Trim 2	2											
	Trim 3		1										
	Total	2	1										
Violence sexuelle (endroit accessible au public)	Trim 1								1				1
	Trim 2		1										
	Trim 3					1							
	Trim 4				1								
Total			1		1	1			1				1
Violence psychique (transport public)	Trim 1	1							1				
	Trim 2	1									1		
	Trim 3				1								
	Trim 4			1							1	1	
Total	2			1	1				1		2	1	
Violence psychique (voie publique)	Trim 1	2	10	6	2	6	6	5	8	5	5	3	6
	Trim 2	5	9	14	5	4	8	7	9	6	7	3	
	Trim 3	6	16	7	9	8	6	4	1	7	11	4	
	Trim 4	2	5	8	4	5	3	3	3	3	4	4	
Total	15	40	35	20	23	23	19	21	21	27	14		6
Violence psychique (autre endroit public)	Trim 1				1	1		1					
	Trim 2		2										
	Trim 3					1		1					
	Trim 4									1			
Total		2		1	2		2		2				
Violence psychique (endroit accessible au public)	Trim 1		1	2	2	1	3	2			1	2	1
	Trim 2	2			2	2	1			2	1		
	Trim 3		2	1	1		1	2		2		1	
	Trim 4		2	3	2		1		1		1	4	
Total	2	5	6	7	3	6	4	1	4	3	7		1



PH Violence dans l'espace public

		2000	2013	2014	2015	2016	2017	2018	2019	2020	2021	2022	2023
Vol à main armée (voie publique)	Trim 1			1	2			1			1	1	
	Trim 2	1	1									1	
	Trim 3		1				1						
	Trim 4	2											
	Total	3	2	1	2		1	1				1	2
Vol à main armée (autre endroit public)	Trim 3									1			
Total										1			
Vol à main armée (endroit accessible au public)	Trim 1	1						1				1	
	Trim 2	3					1	1		1			
	Trim 3	1			1					1			
	Trim 4	1			1								
	Total	6				2	1	2		2		1	
Vol avec violence sans arme (transport public)	Trim 3								1				
	Trim 4								1				
	Total								2				
Vol avec violence sans arme (voie publique)	Trim 1	3	1		3	1		1	6				
	Trim 2	2		4	2	1		1	2	3			
	Trim 3	1	1		3	1	2		2		3	1	
	Trim 4	1	3	1	2	1							
	Total	7	5	5	10	4	2	2	10	3	3	1	
Vol avec violence sans arme (autre endroit public)	Trim 1	1			1								
	Trim 3								1				
	Total	1			1				1				
Vol avec violence sans arme (endr. acces. au pub.)	Trim 1	3					1						
	Trim 2	1										2	
	Trim 4						2	1					
	Total	4					3	1				2	



PH Autre

		2000	2013	2014	2015	2016	2017	2018	2019	2020	2021	2022	2023
Faux policiers	Trim 1			1		1							
	Total			1		1							
Terrorisme, extrémisme et radicalisme	Trim 2			1	1								
	Trim 3					1							
	Trim 4				1								
	Total			1	2	1							
Cyberharcèlement	Trim 1	1	3	2	6	2	2	7	1	2	1		3
	Trim 2		5	1	1	2	3	2	2	1		3	
	Trim 3		1	2	3	5	1	2	2	2	3		
	Trim 4		2	3	4	3	1	4	2	1	1	1	
Total	1	11	8	14	12	7	15	7	6	5	4	3	
Fraude à l'identité	Trim 1	1	1	1	4		3	3	3	1	1	1	
	Trim 2	1	1	1		1	3	4		2	1	2	
	Trim 3	1		2	2	1	2			3	3	2	
	Trim 4		1	1	1	1	3	3	1	3	2		
Total	3	3	5	7	3	11	10	4	9	7	5		



Farciennes

2022

FC Vol moyen de transport

	Jan	Fév	Mar	Mai	Juin	Août	Sep	Oct	Déc	Total
Vol de voiture	3	2	3		1	1	1	1	1	13
Vol de moto		1								1
Homejacking						1				1
Vol de vélomoteur		1		2						3
Vol de vélo					1		1			2

FC Cambriolage

	Fév	Mar	Avr	Mai	Juin	Juil	Août	Sep	Oct	Nov	Déc	Total
Cambriolage dans habitation	1	1	2	6	2	1	2	4	1	4	10	34
Cambriolage ds entreprise ou commerce	2	1		1	3				1			8
Cambriolage ds service public ou bâtiment administ									1			1
Cambriolage dans bâtiment (total)	3	2	2	7	5	1	2	4	3	4	10	43



FC Vol autre

	Jan	Fév	Mar	Avr	Mai	Juin	Juil	Août	Sep	Oct	Nov	Déc	Total
Vol à main armée	1	1		1									3
Vol avec violence sans arme				2	1	1	1	1				3	9
Vol dans ou sur un véhicule	1		1		1	3		2	3	2	2	2	17
Vol d'armes et explosifs												1	1
Vol à la tire							1		1				2
Vol à l'étalage				1									1
Vol de métaux	1		1								1		3
Vol sur les chantiers	1		2	1		1	2		1			1	9
Vol d'animaux					1								1

Criminalité ICT

	Jan	Mai	Août	Sep	Oct	Nov	Total
Fraude de cartes de paiements		1		1	2	1	5
Phishing	1						1
Ransomware			1				1

FC Autre

	Jan	Fév	Mar	Avr	Mai	Juin	Juil	Août	Oct	Nov	Déc	Total
Graffiti	1				1	1	1					4
Dégradation de voiture	1	3	4	6	6	3	2	1	1	4	1	32
Rixe au couteau								1				1



PH Violence intrafamiliale (VIF)

	Jan	Fév	Mar	Avr	Mai	Juin	Juil	Août	Sep	Oct	Nov	Déc	Total
VIF: physique, dans le couple	6	1	4	2	2	4	3	5	3	4	2	2	38
VIF: physique, envers des descendants		1			1	1	1	2	2	1	1		10
VIF: physique, envers d'autres membres			3	2	3	2	1	1		1			13
VIF: psychique, dans le couple	3	2	2	4	1	1		2		2	4	1	22
VIF: psychique, envers des descendants				1	1			1					3
VIF: psychique, envers d'autres membres	1			1	1	2						1	6
VIF: économique, dans le couple			1		1					1			3
VIF: économique, envers des descendants			1										1
VIF: économique, envers d'autres membres	1		3	1						1			6

PH Drogues

	Jan	Fév	Juin	Total
Vente de cocaïne		1	2	3
Vente de drogues synthétiques	1			1

PH Traite des êtres humains

	Avr	Total
TEH - exploitation sexuelle	1	1



PH Violence dans l'espace public

	Jan	Fév	Mar	Avr	Mai	Juin	Juil	Août	Oct	Nov	Déc	Total
Violence physique (voie publique)	2		3	3	6	1	2	3	3	1	1	25
Violence physique (endroit accessible au public)	2	2			1		1	1				7
Violence sexuelle (voie publique)			1			1						2
Violence psychique (transport public)									1			1
Violence psychique (voie publique)	1		2	2		1	2	2	1	2	1	14
Violence psychique (endroit accessible au public)	1	1					1			1	3	7
Vol à main armée (voie publique)	1			1								2
Vol à main armée (endroit accessible au public)		1										1
Vol avec violence sans arme (voie publique)							1					1
Vol avec violence sans arme (endr. acces. au pub.)				1	1							2

PH Autre

	Mar	Avr	Mai	Juin	Juil	Sep	Nov	Total
Cyberharcèlement		1	2				1	4
Fraude à l'identité	1		1	1	1	1		5



2023

FC Cambriolage

	Jan	Fév	Mar	Total
Cambriolage dans habitation	3	1	1	5
Cambriolage dans bâtiment (total)	3	1	1	5

FC Vol autre

	Jan	Fév	Mar	Total
Vol dans ou sur un véhicule	1		2	3
Vol à l'étalage		1		1
Vol de métaux			1	1

Criminalité ICT

	Jan	Fév	Total
Fraude de cartes de paiements	2	1	3

FC Autre

	Jan	Fév	Mar	Total
Violence contre les métiers d'intérêt général	1			1
Dégradation de voiture	2	2	3	7
Rixe au couteau			1	1

PH Violence intrafamiliale (VIF)

	Jan	Fév	Mar	Total
VIF: physique, dans le couple	3	3	4	10
VIF: physique, envers d'autres membres	1	1		2
VIF: psychique, dans le couple	2	1	1	4
VIF: économique, dans le couple	1			1
VIF: économique, envers d'autres membres	1	1		2



PH Drogues

	Mar	Total
Vente de cannabis en grande quantité	1	1

PH Violence dans l'espace public

	Jan	Fév	Mar	Total
Violence physique (voie publique)	5			5
Violence sexuelle (endroit accessible au public)			1	1
Violence psychique (voie publique)	2	2	2	6
Violence psychique (endroit accessible au public)			1	1

PH Autre

	Jan	Fév	Total
Cyberharcèlement	1	2	3

STATISTIQUES POLICIERES DE CRIMINALITE

LIEU DE PERPETRATION: COMMUNE

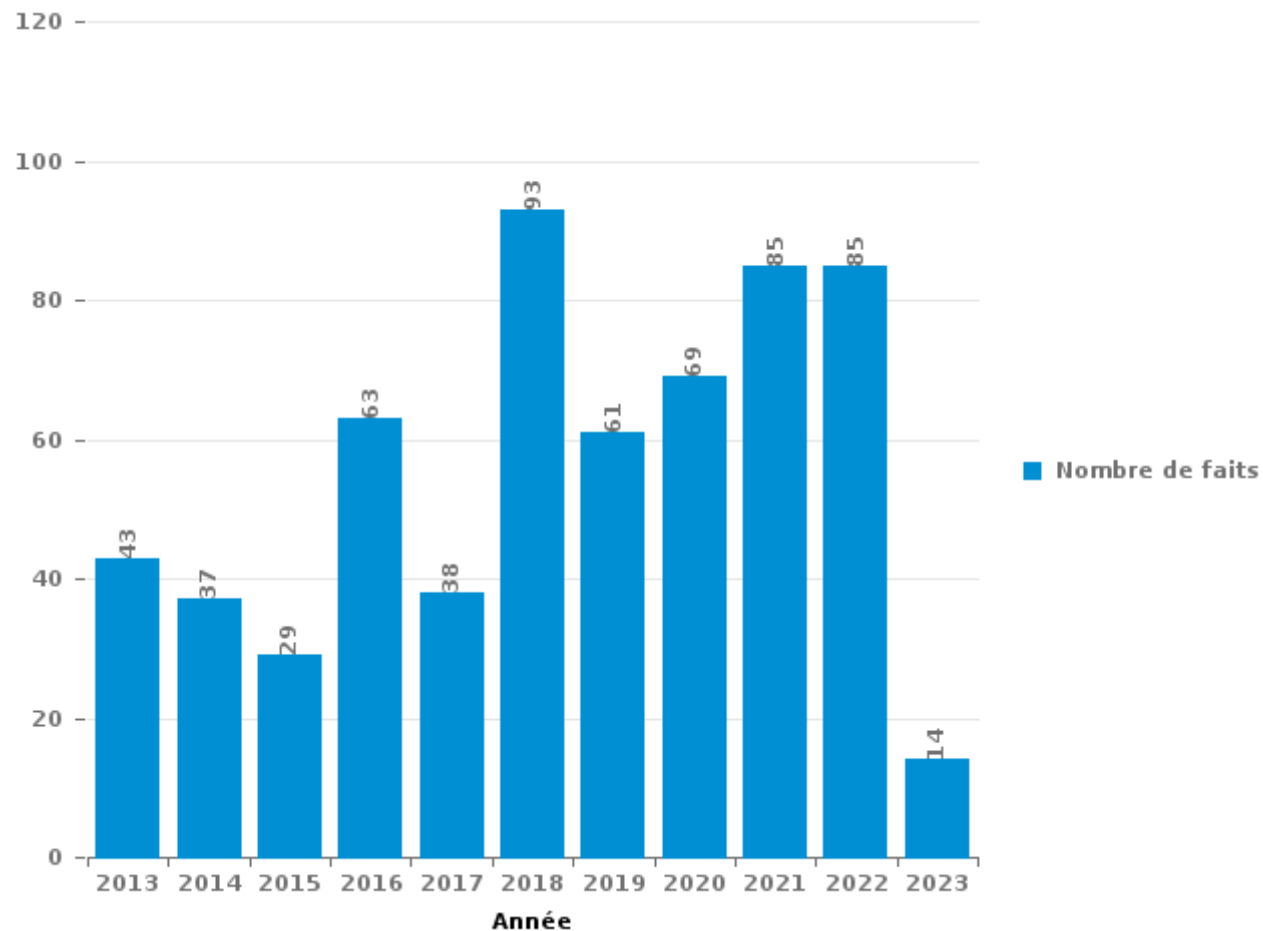
Farciennes

PARTIE III : ICT



Farciennes

Nombre total de délits avec un élément ICT/online, depuis 2013





Criminalité ICT/online au sens strict

Infractions (exhaustif)

	2013	2014	2015	2016	2017	2018	2019	2020	2021	2022	2023
Criminalité informatique: Faux en informatique:		1		1					1		
Criminalité informatique: Fraude informatique:	16	17	8	35	19	65	29	38	40	37	4
Criminalité informatique: Hacking:	2	2	1					1		4	
Criminalité informatique: Sabotage:										1	
Total:	18	20	9	36	19	65	29	39	41	42	4

Figures criminelles (à considérer spécifiquement – ne pas additionner avec d'autres éléments – risque de double comptage!)

	2013	2014	2015	2016	2017	2018	2019	2020	2021	2022	2023
Fraude de cartes de paiements	14	10	6	22	11	50	16	5	18	5	3
Phishing										1	
Ransomware										1	
Shouldersurfing		3		1		8	3				
Skimming		1				1					



Criminalité ICT/online au sens large

Infractions (uniquement si code-fait existe)

	2013	2014	2015	2016	2017	2018	2019	2020	2021	2022	2023
Armes et explosifs: Autre: Vente par correspondance/internet d'arme à feu					1						
Fraude: Escroquerie: Fraude par internet	11	5	2	10	8	10	22	23	37	38	6
Infr. contre les mœurs: Pornographie infantine: Accès pornographie infantine via technologie								1		1	
Infr. contre les mœurs: Voyeurisme: Diffusion enregistrement nudité ou intimité					1	2	2	1		1	
Total:	11	5	2	10	10	12	24	25	37	40	6

Figures criminelles (à considérer spécifiquement – ne pas additionner avec d'autres éléments – risque de double comptage!)

	2013	2014	2015	2016	2017	2018	2019	2020	2021	2022	2023
Cyberharcèlement	11	8	14	12	7	15	7	6	5	4	3

STATISTIQUES POLICIERES DE CRIMINALITE

LIEU DE PERPETRATION: COMMUNE

Farciennes

PARTIE IV : DESTINATION LIEU



Farciennes

Vol et extorsion

	2000	2013	2014	2015	2016	2017	2018	2019	2020	2021	2022	2023
Habitation: maison	166	117	101	115	92	113	89	54	40	38	41	4
Voie publique	107	57	52	54	62	62	48	34	39	34	32	2
Inconnue	162	1	3	5	5	9	4	6	6		3	1
Magasin	36	7	12	8	7	5	4	10	10	6	7	1
Habitation: garage	31	5	7	7	9	3	10	7	12	5	5	1
Habitation: appartement	6	11	5	13	9	8	6	4	5	4	2	
Habitation: non précisée	7	13	9	10	5	8	5	4	2	4	3	
Chantier		11	11	9	12	1	1	5	3	2	8	
Entreprise	11	6	8	11	5	3	3	4	7	4	1	
Parking	13	6	1	1	2	7	4	4	3	7	8	
Habitation: dépendances	8	5	7	9	2	3	4	6	1	3	5	
Service public	7	20	5	2	1	2	1	3	2	2	2	
Habitation: allée	6	3	2	8		2	1	5	5	4	2	
Autre		6	4	6	7	1	5	4	2	1	1	
Institution d'enseignement	16	4		1		6	4	1	2	1	2	
Station essence	2	10	2	2	3	1	3	1			2	
Terrain	4	6	4	3			3	2	1		1	
Infrastructure sportive	2	4	1	4	6	2	1	1		1		
Banque / institution financière	1	1	1	1	1	3	1	6		1	4	
Culture et loisirs	4	2	1			2	4			1		
Horeca	3		3	1	1	1			1		1	1
Moyen de transport: voiture		2		1	2	2	2			2		
Bâtiment administratif	2	1	1		1		3	1		1		
Cimetière	3		1			1	2		2	1		
Service	1		1		1	1	2	1	2	1		
Maison de repos	2		2		2		2	1				
Médecin / dentiste / pharmacien		2	2	1		1		1	2			
Moyen de transport: autre							1	1	1	1	2	1
Moyen de transport: camion					1		1	1	1	1	1	
Habitation: autre		1	1	1		1				1		
Stade		1			1	3						
Station de bus / métro et gare de chemin de fer	1		1					1		1		1
Hôpital		1					1					
Moyen de transport: train / tram / métro	1							1				
Arrêt de bus / tram								1				
Eaux intérieures et maritimes	1											
Edifice religieux / lieu du culte			1									
Total	603	303	249	273	237	251	215	170	149	127	133	12

FPF/DGR/DRI/BIPOL - Statistiques policières de criminalité (date de clôture: 22/09/2023)

Les données pour les années 2001 jusqu'à 2012 ne sont plus publiées mais restent disponibles sur demande auprès du service BIPOL.

Les données pour 2023 ne concernent que le 1er trimestre.



Farciennes

Dégradation de la propriété

	2000	2013	2014	2015	2016	2017	2018	2019	2020	2021	2022	2023
Voie publique	48	38	50	36	44	34	38	38	39	27	33	6
Habitation: résidence principale	25	20	24	36	24	31	21	18	21	29	33	6
Inconnue	60						1	3	4	2		
Terrain	1	3	2	4	1	1	5	2	8	4	3	
Parking	2	2	2		2	2	2	3		7	4	1
Habitation: non précisée	2	1		4		1	1	2	3	3	3	
Institution d'enseignement	5	1	2	4			1	1			4	2
Infrastructure sportive	2		1	1	5	2	4	2	1	1		
Entreprise			1	4	1	4		4	1	2	1	
Habitation: jardin		1	2	2		2	3	2		2	2	
Habitation: garage	2	1		1	1	2	2		2	1	2	
Chantier			1	3	3	2	1	2			1	
Habitation: allée	1	3			2	1		2			1	1
Habitation: dépendances		1	1	1	1			3	1	1	2	
Culture et loisirs	3		3	1	2		1					
Autre				3		1	2	1	1	1		
Banque / institution financière			1			1	3		1		1	
Cimetière	4		2	1								
Horeca		2			2						2	
Moyen de transport: autre	1			1	1			1	1	1		
Moyen de transport: voiture			1	2	1	1				1		
Service public	1	1							2		1	1
Magasin	1	1		1							2	
Stade				2	1	1		1				
Bâtiment administratif				1			1	1	1			
Habitation: résidence secondaire						1		1			1	1
Maison de repos						1			2		1	
Médecin / dentiste / pharmacien				2								
Station de bus / métro et gare de chemin de fer								1			1	
Arrêt de bus / tram								1				
Edifice religieux / lieu du culte						1						
Moyen de transport: train / tram / métro				1								
Service							1					
Total	158	75	93	111	91	89	87	89	86	84	98	18

PPF/DGR/DRI/BIPOL - Statistiques policières de criminalité (date de clôture: 22/09/2023)

Les données pour les années 2001 jusqu'à 2012 ne sont plus publiées mais restent disponibles sur demande auprès du service BIPOL.

Les données pour 2023 ne concernent que le 1er trimestre.



Farciennes

Infractions contre l'intégrité physique

	2000	2013	2014	2015	2016	2017	2018	2019	2020	2021	2022	2023
Habitation	19	77	72	56	70	63	62	57	55	59	69	15
Voie publique	26	40	39	30	32	40	31	37	29	36	28	7
Inconnue	54	2			5	1		1	3	2		
Habitation: jardin			2		1	2	2			3	3	
Institution d'enseignement		1	2		2	1	4	1		1	1	
Terrain		1	7	1	1	1		1			1	
Autre		1	1	1	2	1	2					
Culture et loisirs	1		2				1			1	1	
Magasin			1	1	1			2			1	
Service public		1		2			1	1	1			
Habitation: allée		1			1				2		1	
Edifice religieux / lieu du culte	1				1		1				1	
Hôpital				2						1	1	
Horeca						1	1	1			1	
Stade					1		1	1			1	
Parking						1	1				1	
Station essence			1			1				1		
Bâtiment administratif		1	1									
Infrastructure sportive					1					1		
Maison de repos				1							1	
Moyen de transport: autobus / autocar		1								1		
Moyen de transport: autre			1					1				
Moyen de transport: train / tram / métro				1					1			
Entreprise	1											
Total	102	126	129	95	118	112	107	103	91	106	111	22

FPF/DGR/DR/BIPOL - Statistiques policières de criminalité (date de clôture: 22/09/2023)
 Les données pour les années 2001 jusqu'à 2012 ne sont plus publiées mais restent disponibles sur demande auprès du service BIPOL.
 Les données pour 2023 ne concernent que le 1er trimestre.

STATISTIQUES POLICIERES DE CRIMINALITE

LIEU DE PERPETRATION: COMMUNE

Farciennes

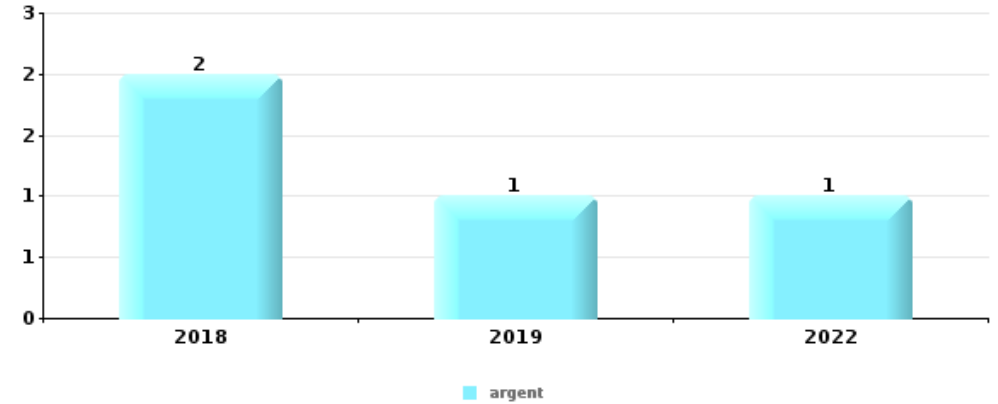
PARTIE V : OBJETS ET MOYENS DE TRANSPORT



Farciennes

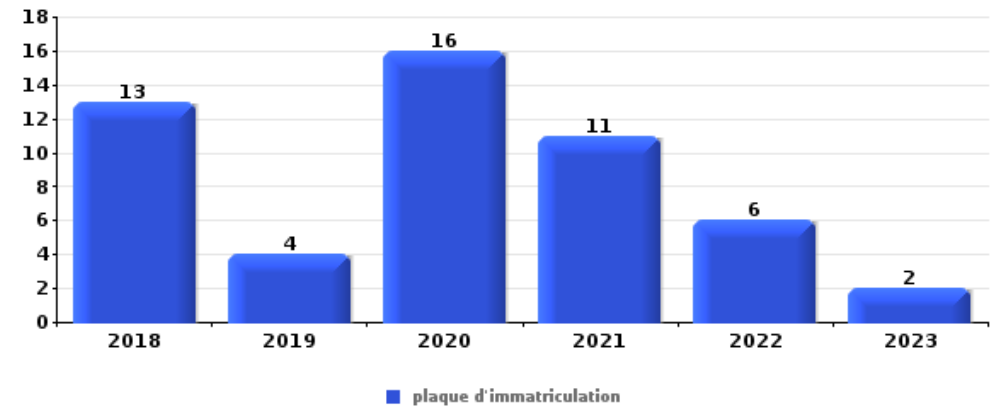
Vol à main armée

Top 5 Objets volés (sbd nombre de faits)		2018	2019	2020	2021	2022	2023
1	argent	2	1			1	
2	carte bancaire / carte de crédit			1	1		
2	carte d'identité / passeport			1	1		
2	GSM et accessoires		1		1		
5	coffre-fort / coffret (argent) / caisse	1					
5	permis de conduire				1		
5	portefeuille				1		
5	sac à main			1			



Vol dans ou sur un véhicule

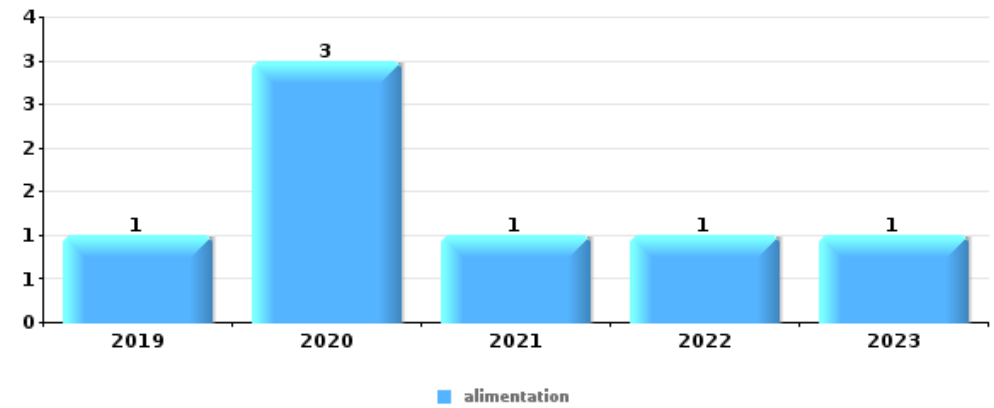
Top 5 Objets volés (sbd nombre de faits)		2018	2019	2020	2021	2022	2023
1	plaque d'immatriculation	13	4	16	11	6	2
2	outillage	3	1	3	7	2	
3	document véhicule	3	2	1	2	1	1
3	ordinateur et accessoires	2	2	3	1	2	
5	pièce de moyen de transport	3	2	1	1	2	





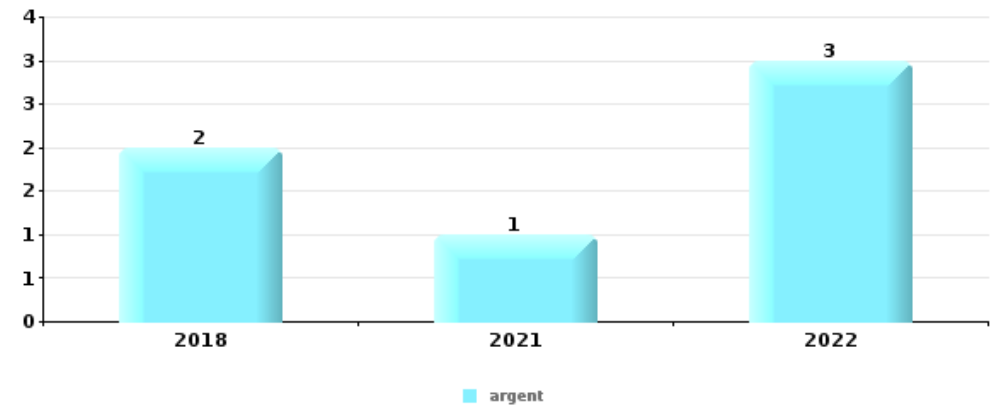
Vol à l'étalage

Top 5 Objets volés (sbd nombre de faits)		2018	2019	2020	2021	2022	2023
1	alimentation		1	3	1	1	1
2	parfum / produit de beauté				3	1	
3	GSM et accessoires		1				



Cambrilage ds entreprise ou commerce

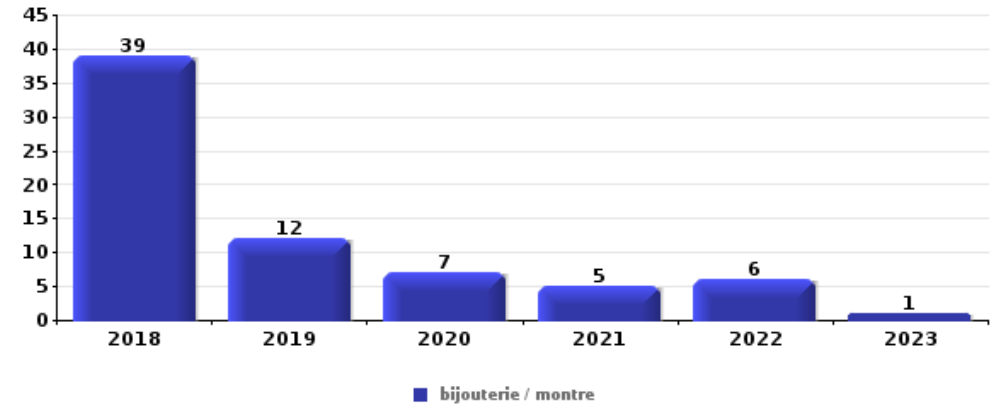
Top 5 Objets volés (sbd nombre de faits)		2018	2019	2020	2021	2022	2023
1	argent	2			1	3	
2	outillage	1		1			
3	alimentation					1	
3	appareil photo	1					
3	carburant / énergie					1	
3	coffre-fort / coffret (argent) / caisse	1					
3	matériaux de construction / de chantier	1					
3	métaux				1		
3	ordinateur et accessoires	1					
3	tabac					1	
3	vêtement				1		





Cambrassage dans habitation

Top 5 Objets volés (sbd nombre de faits)		2018	2019	2020	2021	2022	2023
1	bijouterie / montre	39	12	7	5	6	1
2	argent	19	10	8	7	7	
3	multimédia	23	9	4	2	3	
3	ordinateur et accessoires	24	9	6	1	1	
5	GSM et accessoires	15	3	1	1	1	



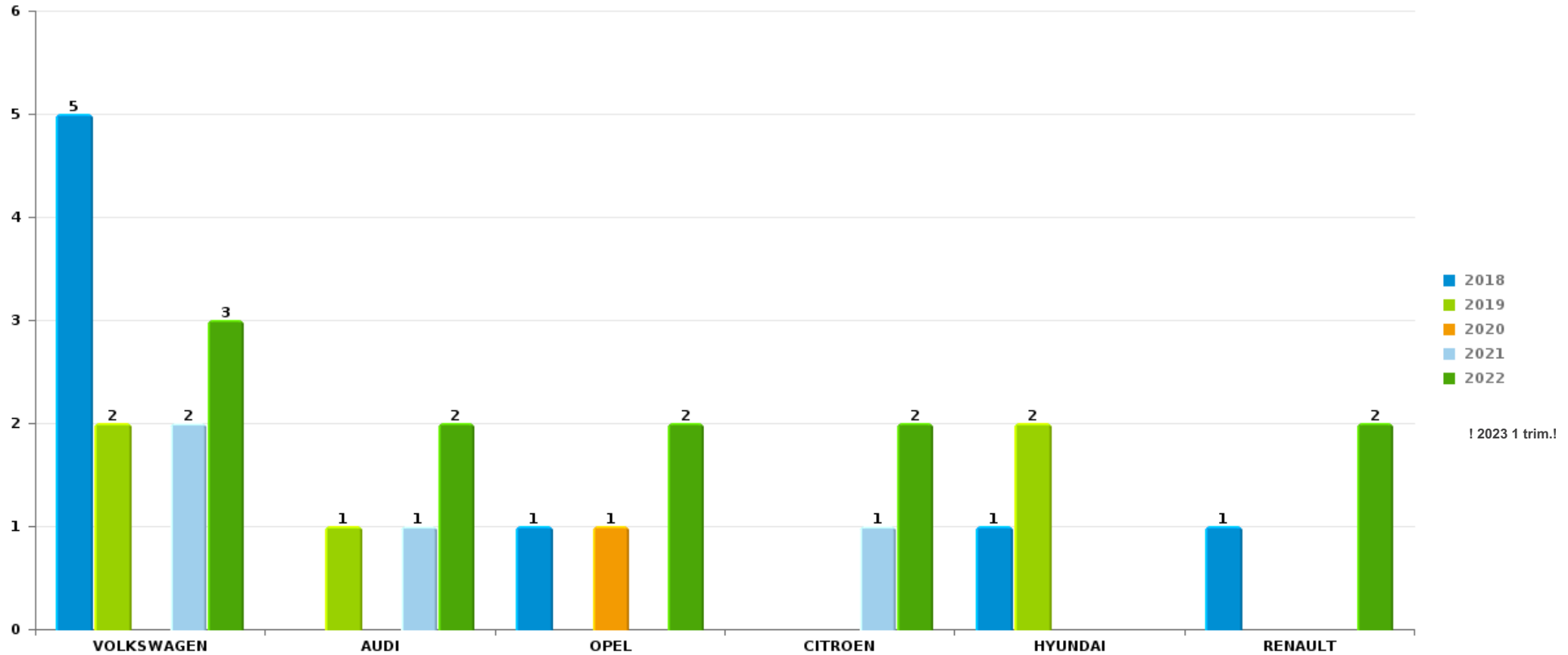
Remarque: en ce qui concerne les objets, aucun total n'est reproduit étant donné que plusieurs objets peuvent avoir été volés lors d'un même fait.



Farciennes

Vol de voiture

Nombre de voitures volées par marque (Top 5)



STATISTIQUES POLICIERES DE CRIMINALITE

LIEU DE PERPETRATION: COMMUNE

Farciennes

PARTIE VI : SUSPECTS



Partie 1: Niveau FAITS (comptage du nombre de faits pour lesquels un certain type de suspect est impliqué)

1.1. Nombre d'infractions selon le sexe des suspects identifiés (par catégorie principale)

Étant donné que, tant un suspect identifié masculin qu'un suspect identifié féminin peuvent être impliqués lors d'un même fait, il est possible que la somme des colonnes «Hommes» et «Femmes» soit supérieure à la valeur de la colonne «Total...» (voir également la note méthodologique)

Farciennes

2023

Catégorie principale / Sexe	Nombre total de faits avec au moins 1 suspect	Hommes	%	Femmes	%
Drogues	22	22	100,0%	1	4,5%
Infr. contre l'intégrité physique	13	9	69,2%	6	46,2%
Registre de population	12	7	58,3%	5	41,7%
Armes et explosifs	7	6	85,7%	1	14,3%
Dégradation de la propriété	6	6	100,0%		
Infr. contre autres valeurs morales et sentiments	5	2	40,0%	4	80,0%
Infr. contre la sécurité publique	5	3	60,0%	2	40,0%
Fraude	3	3	100,0%		
Infr. contre l'autorité publique	2	2	100,0%		
Environnement	1	1	100,0%		
Infr. contre la liberté individuelle	1	1	100,0%		
Législation sur les étrangers	1	1	100,0%		
Pratiques commerciales	1	1	100,0%		
Vol et extorsion	1	1	100,0%		
Total	80	65	81,3%	19	23,8%





1.2. Nombre d'infractions selon le sexe des suspects identifiés (par figure criminelle)

Étant donné que, tant un suspect identifié masculin qu'un suspect identifié féminin peuvent être impliqués lors d'un même fait, il est possible que la somme des colonnes «Hommes» et «Femmes» soit supérieure à la valeur de la colonne «Total...» (voir également la note méthodologique)

Farciennes

2023

FC Vol autre

Figure criminelle / Sexe	Nombre total de faits avec au moins 1 suspect identifié	Hommes	%
Vol dans ou sur un véhicule	1	1	100,0%
Total	PA	PA	PA

FC Autre

Figure criminelle / Sexe	Nombre total de faits avec au moins 1 suspect identifié	Hommes	%	Femmes	%
Violence contre les métiers d'intérêt général	1	1	100,0%		
Dégradation de voiture	1	1	100,0%		
Rixe au couteau	1			1	100,0%
Total	PA	PA	PA	PA	PA



PH Violence intrafamiliale (VIF)

Figure criminelle / Sexe	Nombre total de faits avec au moins 1 suspect identifié	Hommes	%	Femmes	%
VIF: physique, dans le couple	5	3	60,0%	4	80,0%
VIF: physique, envers d'autres membres	2	1	50,0%	1	50,0%
VIF: psychique, dans le couple	2	1	50,0%	1	50,0%
VIF: économique, dans le couple	1	1	100,0%		
VIF: économique, envers d'autres membres	1	1	100,0%		
Total	PA	PA	PA	PA	PA

PH Drogues

Figure criminelle / Sexe	Nombre total de faits avec au moins 1 suspect identifié	Hommes	%	Femmes	%
Vente de cannabis en grande quantité	1	1	100,0%	1	100,0%
Total	PA	PA	PA	PA	PA

PH Violence dans l'espace public

Figure criminelle / Sexe	Nombre total de faits avec au moins 1 suspect identifié	Hommes	%
Violence physique (voie publique)	4	4	100,0%
Violence psychique (voie publique)	2	2	100,0%
Total	PA	PA	PA



1.3. Nombre d'infractions selon l'âge des suspects identifiés (par catégorie principale)

Étant donné que, tant un suspect identifié mineur qu'un suspect identifié majeur peuvent être impliqués lors d'un même fait, il est possible que la somme des colonnes «Mineur» et «Majeur» soit supérieure à la valeur de la colonne «Total...»
(voir également la note méthodologique)

Farciennes

2023

Catégorie principale / Âge	Nombre total de faits avec au moins 1 suspect identifié	Mineur	%	Majeur	%
Drogues	22			22	100,0%
Infr. contre l'intégrité physique	13	1	7,7%	12	92,3%
Registre de population	12			12	100,0%
Armes et explosifs	7			7	100,0%
Dégradation de la propriété	6			6	100,0%
Infr. contre autres valeurs morales et sentiments	5			5	100,0%
Infr. contre la sécurité publique	5			5	100,0%
Fraude	3			3	100,0%
Infr. contre l'autorité publique	2	2	100,0%		
Environnement	1			1	100,0%
Infr. contre la liberté individuelle	1			1	100,0%
Législation sur les étrangers	1			1	100,0%
Pratiques commerciales	1			1	100,0%
Vol et extorsion	1			1	100,0%
Total	80	3	3,8%	77	96,3%



1.4. Nombre d'infractions selon l'âge des suspects identifiés (par figure criminelle)

Étant donné que, tant un suspect identifié mineur qu'un suspect identifié majeur peuvent être impliqués lors d'un même fait, il est possible que la somme des colonnes «Mineur» et «Majeur» soit supérieure à la valeur de la colonne «Total...» (voir également la note méthodologique)

Farciennes

2023

FC Vol autre

Figure criminelle / Âge	Nombre total de faits avec au moins 1 suspect identifié	Majeur	%
Vol dans ou sur un véhicule	1	1	100,0%
Total	PA	PA	PA

FC Autre

Figure criminelle / Âge	Nombre total de faits avec au moins 1 suspect identifié	Mineur	%	Majeur	%
Violence contre les métiers d'intérêt général	1	1	100,0%		
Dégradation de voiture	1			1	100,0%
Rixe au couteau	1			1	100,0%
Total	PA	PA	PA	PA	PA

PH Violence intrafamiliale (VIF)

Figure criminelle / Âge	Nombre total de faits avec au moins 1 suspect identifié	Majeur	%
VIF: physique, dans le couple	5	5	100,0%
VIF: physique, envers d'autres membres	2	2	100,0%
VIF: psychique, dans le couple	2	2	100,0%
VIF: économique, dans le couple	1	1	100,0%
VIF: économique, envers d'autres membres	1	1	100,0%
Total	PA	PA	PA

CRIMINALITE ENREGISTREE: SUSPECTS



PH Drogues

Figure criminelle / Âge	Nombre total de faits avec au moins 1 suspect identifié	Majeur	%
Vente de cannabis en grande quantité	1	1	100,0%
Total	PA	PA	PA

PH Violence dans l'espace public

Figure criminelle / Âge	Nombre total de faits avec au moins 1 suspect identifié	Mineur	%	Majeur	%
Violence physique (voie publique)	4	1	25,0%	3	75,0%
Violence psychique (voie publique)	2	1	50,0%	1	50,0%
Total	PA	PA	PA	PA	PA



Partie 2: Niveau SUSPECTS-FAIT (comptage du nombre de combinaisons suspect-fait)

2.1. Nombre de suspects-fait selon le sexe des suspects identifiés (TOP 5 des catégories principales)

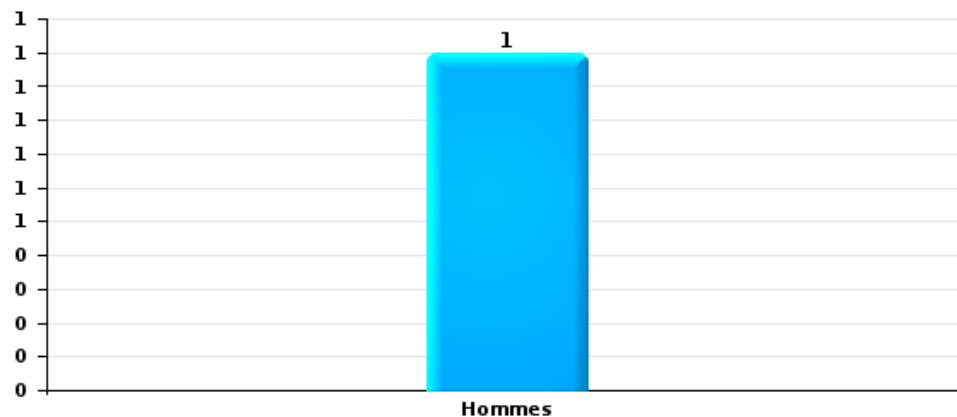
Lorsqu'un même suspect a commis plusieurs faits durant la période considérée, il est aussi comptabilisé plusieurs fois (voir également la note méthodologique)

Farciennes

2023

Vol et extorsion

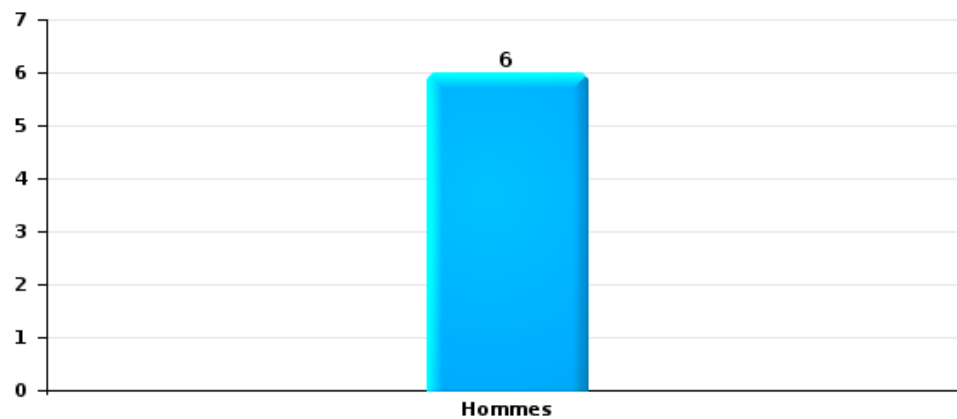
Nombre de suspects-fait selon le sexe





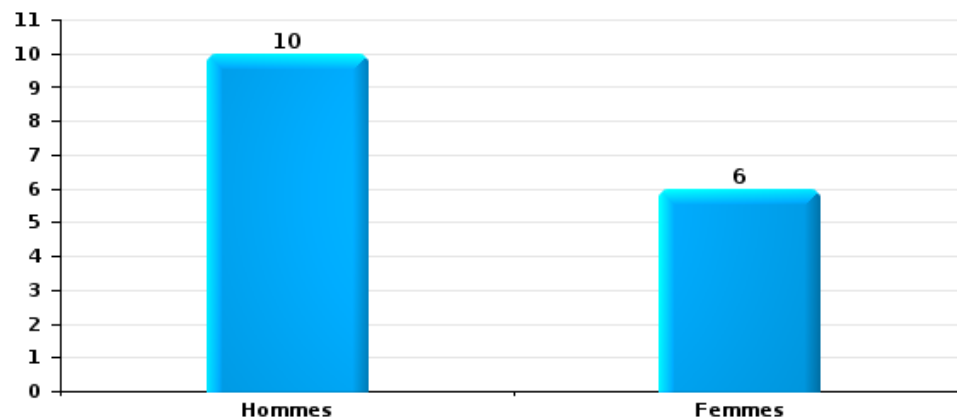
Dégradation de la propriété

Nombre de suspects-fait selon le sexe



Infr. contre l'intégrité physique

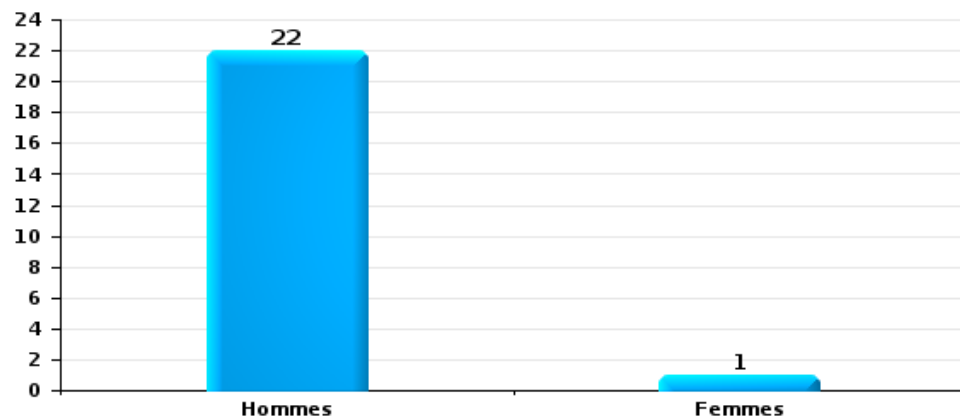
Nombre de suspects-fait selon le sexe





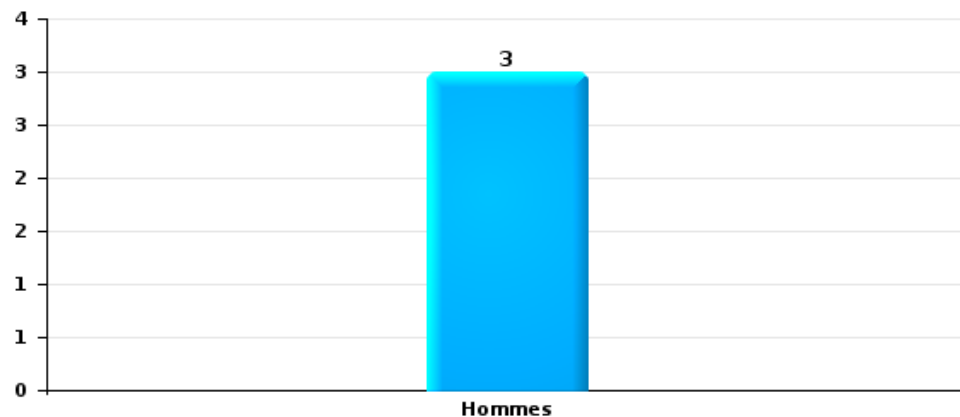
Drogues

Nombre de suspects-fait selon le sexe



Fraude

Nombre de suspects-fait selon le sexe





2.2. Nombre de suspects-fait selon le sexe des suspects identifiés (TOP 5 des figures criminelles)

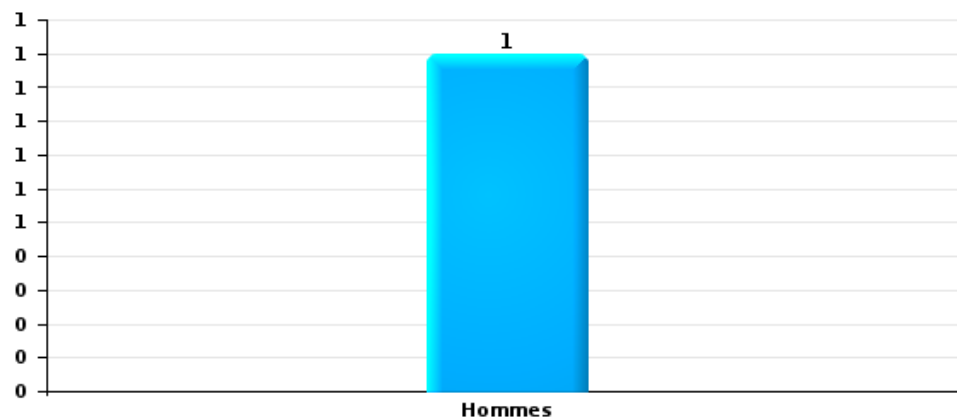
Lorsqu'un même suspect a commis plusieurs faits durant la période considérée, il est aussi comptabilisé plusieurs fois (voir également la note méthodologique)

Farciennes

2023

Vol dans ou sur un véhicule

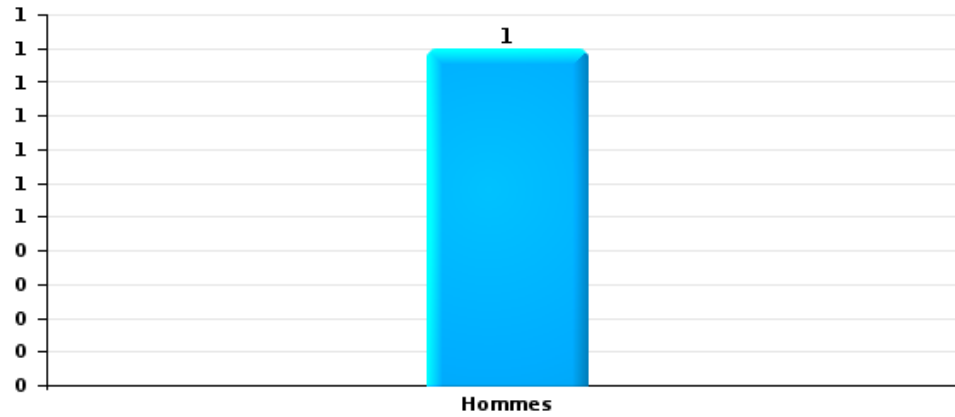
Nombre de suspects-fait selon le sexe





Dégradation de voiture

Nombre de suspects-fait selon le sexe





2.3. Nombre de suspects-fait selon l'âge des suspects identifiés (TOP 5 des catégories principales)

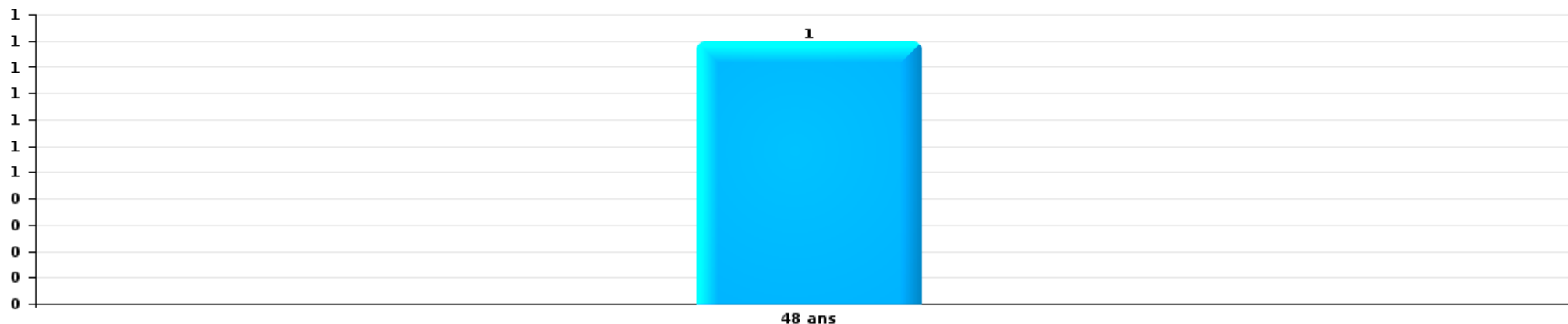
1) Lorsqu'un même suspect a commis plusieurs faits durant la période considérée, il est aussi comptabilisé plusieurs fois, qu'il ait le même âge ou non – 2) Les suspects au-dessous de 14 ans et à partir de 90 ans ne sont pas repris dans le tableau (voir également la note méthodologique)

Farciennes

2023

Vol et extorsion

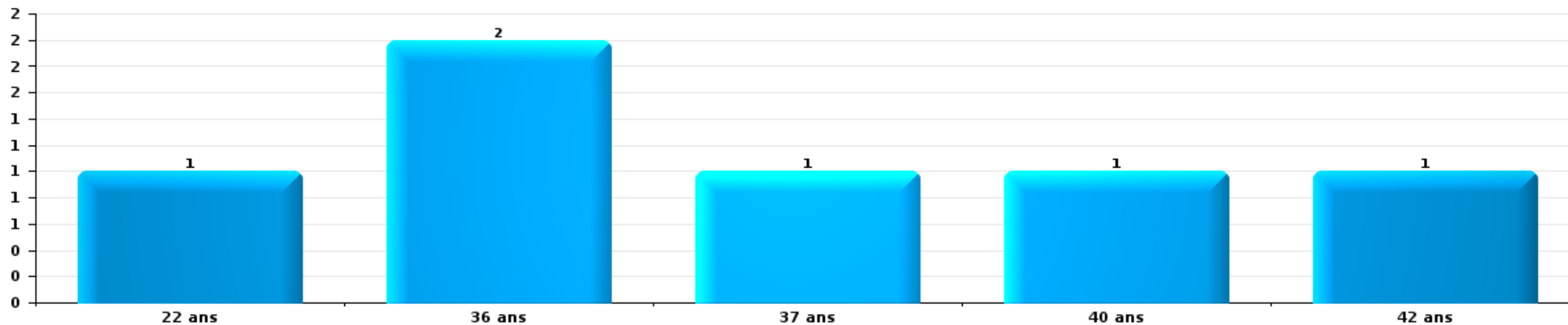
Nombre de suspects-fait par âge (chronologique)





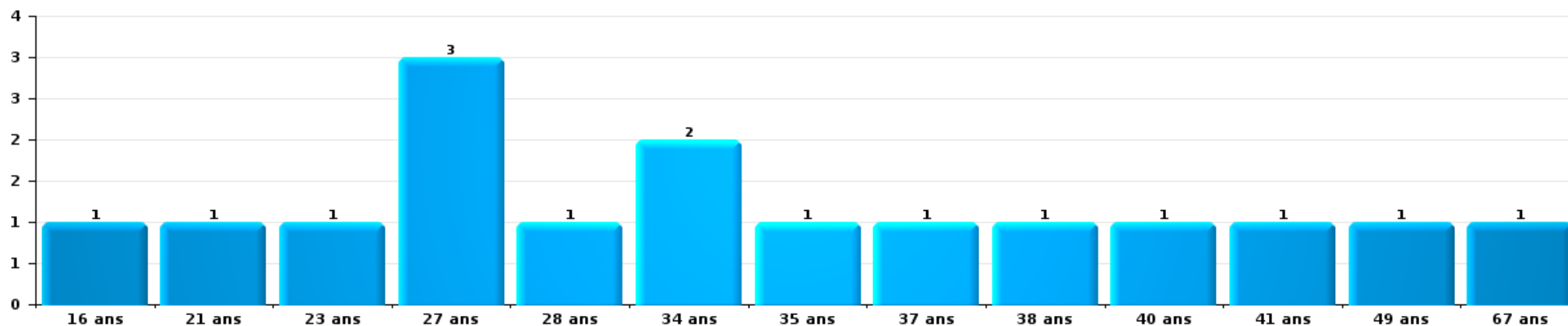
Dégradation de la propriété

Nombre de suspects-fait par âge (chronologique)



Infr. contre l'intégrité physique

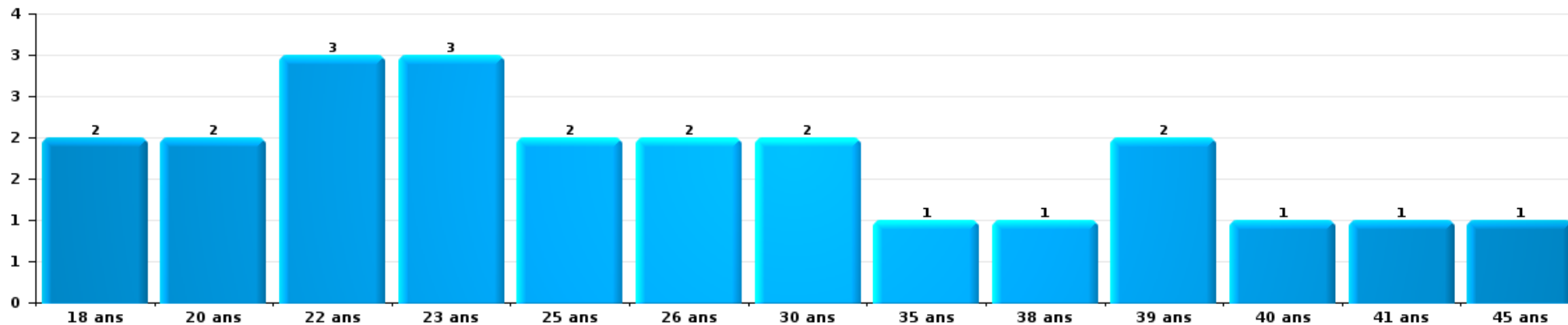
Nombre de suspects-fait par âge (chronologique)





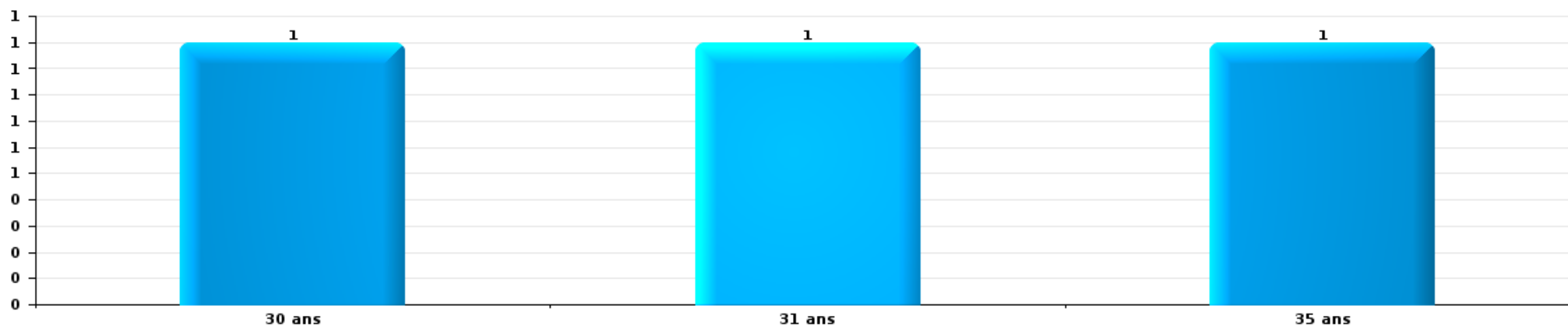
Drogues

Nombre de suspects-fait par âge (chronologique)



Fraude

Nombre de suspects-fait par âge (chronologique)





2.4. Nombre de suspects-fait selon l'âge des suspects identifiés (TOP 5 des figures criminelles)

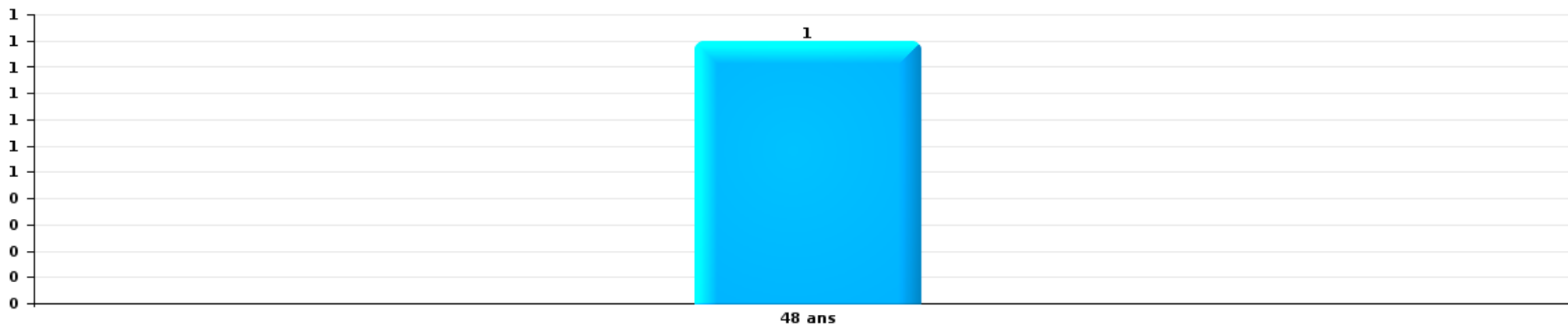
1) Lorsqu'un même suspect a commis plusieurs faits durant la période considérée, il est aussi comptabilisé plusieurs fois, qu'il ait le même âge ou non – 2) Les suspects au-dessous de 14 ans et à partir de 90 ans ne sont pas repris dans le tableau (voir également la note méthodologique)

Farciennes

2023

Vol dans ou sur un véhicule

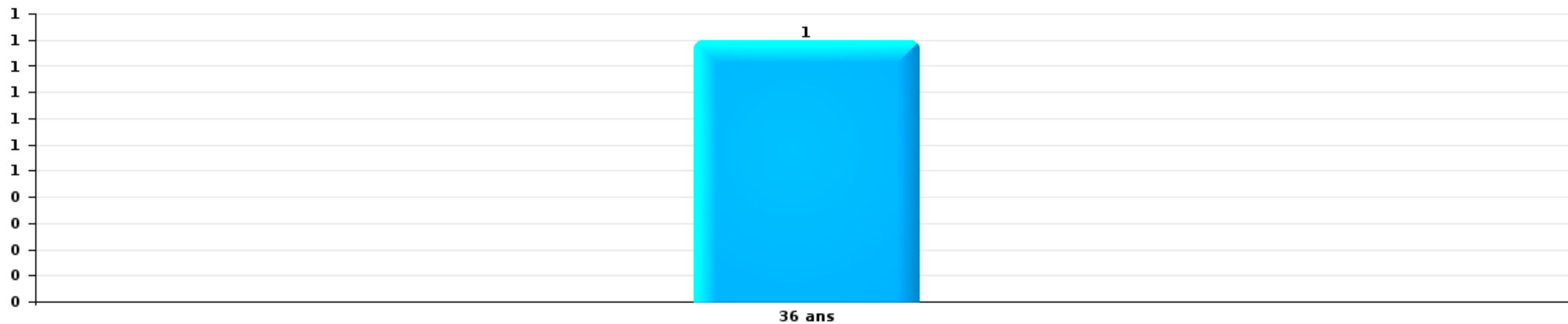
Nombre de suspects-fait par âge (chronologique)





Dégradation de voiture

Nombre de suspects-fait par âge (chronologique)



STATISTIQUES POLICIERES DE CRIMINALITE

LIEU DE PERPETRATION: COMMUNE

Farciennes

***ANNEXE I: DETAIL PAR CATEGORIE DE DELIT
CODE PENAL***

Infraction Code pénal

Infr. contre l'intégrité physique

			2000	2013	2014	2015	2016	2017	2018	2019	2020	2021	2022	2023
Assassinat	Empoisonnement (assassinat)	Tent.								1				
	Autres	Tent.	1											
		Sous-total	1							1				
Meurtre	Meurtre pour faciliter le vol	Acc.			1									
		Tent.	2											
	Autres	Tent.	1		3		3	1				2	1	1
		Sous-total	3		4		3	1				2	1	1
Torture et maltraitance	Traitement dégradant	Acc.				1	1	1		1	1		1	
	Non spécifié	Acc.					2							
		Sous-total				1	3	1		1	1		1	
Coups et/ou blessures vol. en sphère familiale	Entre partenaires ou ex-partenaires	Acc.	1	38	40	21	30	29	24	26	25	34	32	9
	Lors d'un différend familial en général	Acc.	7											
	Par les parents envers un mineur	Acc.		3	6	5	3	2	5	3	4	6	4	
	Par les parents envers personne vulnérable	Acc.							1	1	1			
	Envers les parents	Acc.	1	6	5	3	9	7	4	7	2		3	
	Envers d'autres ascendants directs ou collatéraux	Acc.		2	1		3			2		2		
	Sous-total	9	49	52	29	45	38	34	34	39	32	42	39	9
Coups et/ou blessures vol. hors sphère familiale	Bagarres (=coups réciproques)	Acc.	1	12	14	14	19	19	20	28	18	16	29	5
	Coups envers fonctionnaire de police	Acc.				1		1	1	2	1			1
	Envers un mineur par une pers. ayant autorité	Acc.	1	2	3		3	2	3	1	2	2	2	
	Envers un mineur qualité de l'auteur inconnue	Acc.	2	3	1	2	1	2	1	1	2		1	
	Envers pers. vulnérable par pers. ayant autorité	Acc.				1							2	
	Envers pers. vulnérable (qualité auteur inconnue)	Acc.				1		1	1					
	Envers un mineur par cohabitant sans rel. Autorité	Acc.											2	
	Coups envers personnel transport public	Acc.									1			
	Coups envers personnel autre service public	Acc.						1			1			
	Non spécifié	Acc.	82	47	35	28	26	33	34	22	24	33	23	4
	Sous-total	86	64	53	47	49	59	60	54	54	49	51	59	10
Abstention coupable		Acc.				1			1		1			
		Sous-total				1			1		1			
Autres infr. volontaires. c/ l'intégrité phys.	Privation de soins à enfant ou personne vulnérable	Acc.				2		1						
	Délaissement d'enfant ou personne vulnérable	Acc.		1		1	2		1	1				
	Administration substances nuisibles	Acc.					1						1	
	Entrave méchante à la circulation	Acc.		4	7	1	1	4	1	3	5	5	2	1
	Voies de faits et violences légères	Acc.	2	8	11	11	9	4	7	2	1	5	5	
	Sous-total	2	13	18	15	13	9	9	9	6	6	10	8	1

Infr. contre l'intégrité physique

		2000	2013	2014	2015	2016	2017	2018	2019	2020	2021	2022	2023
Infr. involontaires contre l'intégrité physique	Homicides involontaires	Acc.			1								
	Coups et/ou blessures involontaires	Acc.		1		2			1			1	
	Morsure de chien	Acc.		1	1	2	4	3	1	2	1	2	1
	Non spécifié	Acc.				1							
	Sous-total	1		2	2	5	4	3	2	2	1	3	1
	Total	102	126	129	95	118	112	107	103	91	106	111	22

Infr. contre la liberté individuelle

		2000	2013	2014	2015	2016	2017	2018	2019	2020	2021	2022	2023
Prise d'otages	Acc.												1
	Sous-total												1
Enlèvement de mineur ou personne vulnérable	Enlèvement parental	Acc.								1			
	Autre enlèvement	Acc.		1			1						
		Tent.		1	2								
	Sous-total		2	2		1				1			
Détenition par un particulier	Acc.		2	1	3	1	1	1			2	3	
	Sous-total		2	1	3	1	1	1			2	3	
	Total		4	3	3	2	1	1	1	1	2	3	1

Infr. contre les mœurs

			2000	2013	2014	2015	2016	2017	2018	2019	2020	2021	2022	2023
Viol n'ayant pas causé la mort	Victime < 10a	Acc.	4			1	2	2	3		1			
	Victime 10a - 14a	Acc.	2	1	2			1				1	1	
		Tent.		1										
	Victime 16a - 18a	Acc.	1		1	1		2			1	1		
	Victime majeure	Acc.	1	3			3		3	3	1	3	1	
	Sous-total		8	5	3	2	5	5	6	3	3	5	2	
Viol avec conséquence inconnue		Acc.		1										
		Sous-total		1										
Viol n'ayant pas causé la mort (nvCPS)	Victime majeure	Acc.										1	2	1
		Sous-total										1	2	1
Attentat à la pudeur avec violence / menace	Victime < 16a	Acc.		1			1					1		
	Victime 16a - 18a	Acc.									1			
	Victime majeure	Acc.	3		1	1	1	1	1	1	1	2		
		Sous-total	3	1	1		2	1	1	1	1	2	3	
Attentat à la pudeur sans violence / menace	Victime < 16a	Acc.		3	3		3	4	1	4	1	3		
	Victime âge inconnu	Acc.								1	2	1		
		Sous-total		3	3		3	4	1	5	3	4		
Attentat à la pudeur non spécifié		Acc.		1										
		Sous-total		1										
Atteinte intégrité sexuelle sans mort (nvCPS)	Victime < 16a	Acc.											2	
	Victime majeure	Acc.											1	
		Sous-total											3	
Pornographie infantine	Détention	Acc.		1	1	1				1				
	Distribution	Acc.				1	1	1	2	1	1	3		
	Accès pornographie infantine via technologie	Acc.									1		1	
	Non spécifié	Acc.						1						
		Sous-total		1	1	2	1	2	2	2	2	2	3	1
Pornographie		Acc.						1						
		Sous-total						1						
Incitation à la débauche	Victime mineure	Acc.			1			1		1	2	1		
		Sous-total			1			1		1	2	1		
Exploitation de la débauche d'autrui	Victime mineure	Tent.								3				
	Victime majeure	Acc.											1	
		Sous-total									3		1	
Outrage public aux bonnes mœurs	Actions (exhibitionnisme, etc.)	Acc.			1	2	2	2		2		2		
	Ecrits, images, objets	Acc.	2			1	2							
		Sous-total	2		1	3	4	2		2		2		

Infr. contre les mœurs

			2000	2013	2014	2015	2016	2017	2018	2019	2020	2021	2022	2023
Voyeurisme	Observation/enregistrement de nudité ou intimité	Acc.							1	1	1	1		
	Diffusion enregistrement nudité ou intimité	Acc.						1	2	2	1		1	
		Sous-total						1	3	3	2	1	1	
Diffusion contenu sex. but méchant/lucrat. (nvCPS)	Victime < 16a	Acc.											1	
	Victime majeure	Acc.											1	
		Sous-total											2	
		Total	13	12	10	7	15	16	14	20	14	20	12	1

Infr. contre autres valeurs morales et sentiments

			2000	2013	2014	2015	2016	2017	2018	2019	2020	2021	2022	2023
Harcèlement	Harcèlement par téléphone (OLD)	Acc.	1											
		Acc.		34	31	27	30	21	27	25	19	40	36	13
	Sous-total	1	34	31	27	30	21	27	25	19	40	36	13	
Violation du secret professionnel		Acc.				1					1			1
		Sous-total			1						1			1
Atteinte à l'honneur	Calomnie et diffamation	Acc.	6	7	4	3	3	5	5	2	4	4	17	
	Déclaration calomnieuse	Acc.								2				
	Imputation calomnieuse	Acc.		1	1				1		1	3	2	
	Divulgateion méchante	Acc.							1			1		
	Injures (Délit)	Acc.		10	7	5	4	3	1	2	2	5	3	
	Non spécifié	Acc.												1
	Sous-total	6	18	12	8	7	8	8	6	7	13	23		
Vie privée	Violation de domicile par un particulier	Acc.	2	9	6	2	2	5	6	3	3	5		1
	Violation du secret des lettres	Acc.			1									
	Sous-total	2	9	7	2	2	5	6	3	3	5		1	
Tapage nocturne		Acc.		2	1	5	1	3	1			4	5	3
		Sous-total		2	1	5	1	3	1			4	5	3
Abus faiblesses de personnes		Acc.					1	1			1			
		Sous-total					1	1			1			
Attirer ou utiliser mineur ou personne vulnérable		Acc.											1	
		Sous-total											1	
Total			9	63	51	43	41	38	42	34	31	62	65	18

Infr. relative au statut juridique de l'enfant

			2000	2013	2014	2015	2016	2017	2018	2019	2020	2021	2022	2023
Non-représentation d'enfants	Par les parents	Acc.	7	5	2		11	8	7	24	3	2	2	1
	Par une personne qui en a la charge	Acc.		1		1	2	1		2			1	
		Sous-total	7	6	2	1	13	9	7	26	3	2	3	1
		Total	7	6	2	1	13	9	7	26	3	2	3	1

Vol et extorsion

				2000	2013	2014	2015	2016	2017	2018	2019	2020	2021	2022	2023	
Vol avec circ. aggr.	Avec violence	Acc.	16	4	2	4	6	5	5	5			3	2		
		Tent.	4	1				1	1	1				2		
	Sans violence	Acc.	248	145	117	141	112	102	104	52	48	35	47			3
		Tent.	107	52	36	47	36	47	35	31	24	18	32			4
Sous-total			375	202	155	192	154	154	145	89	73	56	83		7	
Vol sans circ. aggr.	Avec violence	Acc.	5	3	4	4	4	1			14	5	3	1		
		Tent.				5	1	1	1							
	Sans violence, Vol à la tire	Acc.	113	5	1	2	2	2			2	1	3	2		
		Tent.	2													
	Sans violence, Vol d'usage	Acc.	4			1			1							
	Sans violence, Vol domestique	Acc.	4	4	1	2	5	2	4	1	1	2	1			
	Sans violence	Acc.	58	83	85	61	63	82	57	60	62	59	42		5	
	Tent.	5	3	1	2	1	2	4	1	4	2	1				
Sous-total			191	98	92	77	76	90	67	78	73	69	47		5	
Vol non spécifié		Acc.	36	1	1	2	3	1	1	3	1					
Sous-total			36	1	1	2	3	1	1	3	1					
Extorsion		Acc.	1	1	1	2	3	5				1		2		
		Tent.					1	1	2			1	2	1		
	Sous-total			1	2	1	2	4	6	2		2	2	3		
Total			603	303	249	273	237	251	215	170	149	127	133		12	

Fraude

		2000	2013	2014	2015	2016	2017	2018	2019	2020	2021	2022	2023
Blanchiment d'argent	Acc.					1		1		2	2	2	
	Sous-total					1		1		2	2	2	
Recel	Recel simple	Acc.	12	3	3	1	3	2	4	4	3	2	9
	Recel qualifié	Acc.	1	3		1	1						
	Non spécifié	Acc.	2	1									
	Sous-total	15	7	3	2	4	2	4	4	3	2	9	
Grivèlerie	Carburant / lubrifiant	Acc.	2		2		1	1	1				
	Boissons et aliments	Acc.								1			
	Voiture de location	Acc.					3	3					
	Sous-total	2		2		1	4	4		1			
Détournement et destruction frauduleuse	Cel frauduleux	Acc.	38	6	12	4	1	6	3	4	4	2	5
	D'argent, de papiers, etc.	Acc.				1	1	1					
	Non spécifié	Acc.	2			1			1				1
	Sous-total	40	6	12	5	2	7	4	5	4	2	5	3
Escroquerie	Fraude par internet	Acc.		8	4	2	8	5	6	21	20	33	38
		Tent.		3	1		2	3	4	1	3	4	
	Escroquerie sans internet	Acc.		6	4	2	4	4	16	3	4	4	7
		Tent.		1		1		2	3	2	1		
	Non spécifié	Acc.	11										
	Sous-total	11	18	9	5	14	14	29	27	28	41	45	9
Tromperie	Marchandises vendues / travail fourni	Acc.	2	1									
		Sous-total	2	1									
Abus de confiance et infr. apparentées	Abus de confiance	Acc.	6	8	4	16	9	5	7	10	7	4	6
	Abus des faiblesses	Acc.			1		3	2	1		1	2	
		Sous-total	6	8	5	16	9	8	9	11	7	5	8
Abus de biens sociaux	Par des sociétés	Acc.							1	2			
	Par des A.S.B.L.	Acc.						1					
	Autres	Acc.		2	2								
	Sous-total		2	2				1	1	2			
Infr. liées à l'insolvabilité	Non spécifié	Acc.		2	1		1		1				
		Sous-total		2	1		1		1				
	Total	76	44	34	28	32	35	53	48	47	52	69	14

Dégradation de la propriété

			2000	2013	2014	2015	2016	2017	2018	2019	2020	2021	2022	2023	
Incendie volontaire	Dans lieu habité (de jour)	Acc.			1						2		1		
		Tent.									1	1			
	Dans lieu habité (de nuit)	Acc.				1	1	1			1		2	1	
		Tent.											1		
	Dans un autre lieu (de jour)	Acc.	2	1	2	6	2	4	6	6	7	6	1	2	1
		Tent.							1						
	Dans un autre lieu (de nuit)	Acc.	9	13	10	10	7	10	6	13	10	10	10	9	1
		Tent.					1	1						1	
Dans un autre lieu (moment indéterminé)	Acc.											1	1		
	Tent.			1											
	Non spécifié	Acc.							1		1				
		Sous-total	11	14	14	17	11	16	14	21	20	17	14	2	
Incendie involontaire		Acc.	8	2	4	4	4	3	7	4	1	2	7	1	
		Sous-total	8	2	4	4	4	3	7	4	1	2	7	1	
Destruction, dénaturation, dégradation	Avec circ. aggr.	Acc.	5		1	1	1	1	1						
	Destruction de biens agricoles	Acc.			1						1				
	Non spécifié	Acc.	2							1	1	1			
		Sous-total	7		2	1	1	1	1	1	2	1			
Vandalisme	Sur véhicules	Acc.	21	28	38	30	41	30	30	32	27	25	24	6	
	Sur autres biens mobiliers	Acc.	7	9	3	9	7	10	7	3	8	10	15		
	Graffitis	Acc.		1	3	7		3	1		1	1	4		
	Autres détériorations sur biens immobiliers	Acc.	52	15	22	29	20	22	21	25	19	23	25	5	
	Dégradation de clôture	Acc.	52	6	7	14	7	4	6	3	8	5	9	4	
		Sous-total	132	59	73	89	75	69	65	63	63	64	77	15	
		Total	158	75	93	111	91	89	87	89	86	84	98	18	

Infr. contre la Sécurité de l'Etat

		2000	2013	2014	2015	2016	2017	2018	2019	2020	2021	2022	2023
Sûreté extérieure de l'Etat	Acc.	2											
	Sous-total	2											
Terrorisme	Groupe terroriste	Acc.		1	1								
	Infractions terroristes particulières	Acc.				1							
	Sous-total			1	1	1							
Total		2		1	1	1							

FPF/DGR/DR/BIPOL - Statistiques policières de criminalité (date de clôture: 22/09/2023)
 Les données pour les années 2001 jusqu'à 2012 ne sont plus publiées mais restent disponibles sur demande auprès du service BIPOL.
 Les données pour 2023 ne concernent que le 1er trimestre.

Infr. contre la sécurité publique

			2000	2013	2014	2015	2016	2017	2018	2019	2020	2021	2022	2023
Organisation criminelle	Acc.					1								
	Sous-total				1									
Association de malfaiteurs	Acc.								1					
	Sous-total								1					
Evasion de prisonniers	Evasion simple	Acc.									1	1		
	Non-entrée de congé	Acc.										1		
	Non-respect surveillance électronique	Acc.			1		1	1	1	1	2		2	
	Sous-total			1	1	1	1	1	1	3	2	2		
Recel	Recel de criminel	Acc.	2											
	Sous-total		2											
Menaces	Menace d'attentat	Acc.			1									
	Verbales	Acc.	30	21	28	31	30	18	22	19	14	18	22	2
	Ecrites	Acc.		11	5	7	5	8	15	6	1	6	4	
	Par gestes, emblèmes	Acc.	25	21	21	20	13	14	17	12	15	16	24	6
	Alerte à la bombe	Acc.		1		1			1				1	
	Non spécifié	Acc.									1			
	Sous-total		55	54	54	60	48	40	55	37	31	40	51	8
	Total		57	54	55	61	49	41	57	38	34	42	53	8

Infr. contre l'autorité publique

		2000	2013	2014	2015	2016	2017	2018	2019	2020	2021	2022	2023
Violence c/ personnes investies autorité publique	Acc.		1										
	Sous-total		1										
Rébellion	Rébellion armée	Acc.			1							1	
	Rébellion non armée	Acc.	3	4	2	6	2			1		2	1
	Non spécifié	Acc.							1			1	
	Sous-total	6	3	4	3	6	2		1	1		4	1
Outrages	Acc.	13	3	2	3	1	1	2	5	2	1	2	1
	Sous-total	13	3	2	3	1	1	2	5	2	1	2	1
Autres infractions	Bris de scellés	Acc.							3	1		1	
	Sous-total	1							3	1		1	
	Total	20	7	6	6	7	3	2	9	4	1	7	2

Infr. contre la foi publique

			2000	2013	2014	2015	2016	2017	2018	2019	2020	2021	2022	2023
Faux en écritures	Faux en écritures	Acc.	101		3	1	1	7	7	1	3	2	3	
	Usage de faux en écrit. et écrit. falsifiées	Acc.	5	4	4	6	1	9	6	3	3	4	3	1
		Sous-total	106	4	7	7	2	16	13	4	6	6	6	1
Usurpation	De nom	Acc.	1	2	4	5	3	8	8	4	8	5	4	
		Sous-total	1	2	4	5	3	8	8	4	8	5	4	
Contrefaçon / falsification	Contrefaçon	Acc.	8	1						2	1	1	1	
		Sous-total	8	1						2	1	1	1	
Fausses monnaies	Emission	Acc.	1											1
	Autres	Acc.	4							1		1		
		Sous-total	5							1		1		1
Faux en justice	Fausses déclarations	Acc.			1									
		Sous-total			1									
Total			120	7	12	12	5	24	21	11	15	13	11	2



Farciennes

Infraction Code pénal

Infr. contre la famille

		2000	2013	2014	2015	2016	2017	2018	2019	2020	2021	2022	2023
Abandon de famille	Acc.	10			2	3							
	Sous-total	10			2	3							
Refus du droit aux relations personnelles	Acc.	9	46	41	13	5	6	7	3	2	4	11	1
	Sous-total	9	46	41	13	5	6	7	3	2	4	11	1
Non-acquittement pension alimentaire	Acc.	1	5		6	1	1		2	1			1
	Sous-total	1	5		6	1	1		2	1			1
Mariage forcé	Tent.						1						
	Sous-total						1						
Non spécifié	Acc.		2	1									
	Sous-total		2	1									
	Total	20	53	42	21	9	8	7	5	3	4	11	2

Criminalité informatique

		2000	2013	2014	2015	2016	2017	2018	2019	2020	2021	2022	2023
Hacking	Acc.		2	2	1					1		4	
	Sous-total		2	2	1					1		4	
Faux en informatique	Acc.			1		1					1		
	Sous-total			1		1					1		
Fraude informatique	Acc.		15	17	8	30	18	60	29	30	40	36	3
	Tent.		1			5	1	5		8		1	1
	Sous-total		16	17	8	35	19	65	29	38	40	37	4
Sabotage	Acc.											1	
	Sous-total											1	
	Total		18	20	9	36	19	65	29	39	41	42	4



Exercice illégal de l'autorité publique

		2000	2013	2014	2015	2016	2017	2018	2019	2020	2021	2022	2023
Corruption publique	Acc.								1				
	Sous-total								1				
Prise d'intérêt	Acc.					1			1				
	Sous-total					1			1				
Actes de l'état civil	Acc.								1				
	Sous-total								1				
	Total					1			3				

Marchand de sommeil

		2000	2013	2014	2015	2016	2017	2018	2019	2020	2021	2022	2023
Sans circ. aggr.	Acc.			1									
	Sous-total			1									
	Total			1									

Provocation crime ou délits

		2000	2013	2014	2015	2016	2017	2018	2019	2020	2021	2022	2023
Provocation délits	Acc.										1		
	Sous-total										1		
	Total										1		

Contravention Code pénal

		2000	2013	2014	2015	2016	2017	2018	2019	2020	2021	2022	2023
Injures (Contravention)	Acc.	27											
	Sous-total	27											
Destruction d'animaux (Contravention)	Acc.	5											
	Sous-total	5											
Autres contraventions CP	Acc.	3	7	9	3	3			1				
	Sous-total	3	7	9	3	3			1				
	Total	35	7	9	3	3			1				



STATISTIQUES POLICIERES DE CRIMINALITE

LIEU DE PERPETRATION: COMMUNE

Farciennes

***ANNEXE II: DETAIL PAR CATEGORIE DE DELIT
LOIS SPECIALES***



Farciennes

Infraction Lois spéciales

Drogues

			2000	2013	2014	2015	2016	2017	2018	2019	2020	2021	2022	2023
Détention		Acc.	8	39	49	48	48	40	26	51	92	68	61	22
		Sous-total	8	39	49	48	48	40	26	51	92	68	61	22
Usage	Usage en groupe	Acc.	4											
	Usage individuel	Acc.	2											
	Faciliter l'usage	Acc.		1			1	2				1		
	Incitation à l'usage	Acc.	1											
		Sous-total	7	1			1	2				1		
Importation et exportation		Acc.	2	3	3	2		4	3	3				
		Sous-total	2	3	3	2		4	3	3				
Fabrication		Acc.			3	2	1	2		1	3	1	1	
		Sous-total			3	2	1	2		1	3	1	1	
Commerce		Acc.	5	11	4	5	4	8	7	4	4	2	10	3
		Sous-total	5	11	4	5	4	8	7	4	4	2	10	3
Autres		Acc.	4					1						
		Sous-total	4					1						
		Total	26	54	59	57	54	57	36	59	99	72	72	25

Législation sur les étrangers

			2000	2013	2014	2015	2016	2017	2018	2019	2020	2021	2022	2023
Transmigration illégale	Mariages simulés/blancs sans récompense/contrainte	Acc.		2	1						1	1	4	1
	Accès au territoire	Acc.	1	1	2	2	2		2		1		3	
	Séjour	Acc.		3	6	6	5	5	1	4	5	3	4	1
	Pas de port de documents d'identité ou de voyage	Acc.											1	
	Inscription au registre des étrangers	Acc.		4	9	8	8	4	10	7	12	6		
		Sous-total	1	10	18	16	15	9	13	11	19	10	12	2
Mariages simulés/blancs avec récompense/contrainte	Se faire rétribuer	Acc.						1						
		Sous-total						1						
Aide au séjour illégal		Acc.					1							
		Sous-total					1							
		Total	1	10	18	16	16	10	13	11	19	10	12	2



Environnement

			2000	2013	2014	2015	2016	2017	2018	2019	2020	2021	2022	2023
Déchets	Transport de déchets	Acc.		2		1	2	2	1	1				
	Déchets par professionnel	Acc.		1	1	2	4	1	1		1	3	1	
	Déchets par particulier	Acc.		4	10	2	7	3	9	9	8	4	6	
	Déchets par personne indéterminée	Acc.	38											
	Sous-total		38	7	11	5	13	6	11	10	9	7	7	
Autres que déchets	Urbanisme	Acc.		7	11	13	7	5	5	8	9	9	8	2
	Permis d'environnement	Acc.					1	1	2	2				
	Pollution de l'eau	Acc.	2		1							1		
	Pollution du sol	Acc.				1			1					1
	Sous-total		2	7	12	14	8	6	8	10	9	10	8	3
Biodiversité / Faune et flore	Bien-être animal	Acc.	8	3	3	5			3	1			4	
	Permis / autorisation animaux	Acc.				1	2	1		1				
	Destruction d'animaux	Acc.	3							1				
	Sous-total		11	3	3	6	2	1	3	3			4	
	Total		51	17	26	25	23	13	22	23	18	17	19	3



Armes et explosifs

			2000	2013	2014	2015	2016	2017	2018	2019	2020	2021	2022	2023
Détention illégale	Arme à feu	Acc.		8	3	5	2	1	3	9	6	6	3	2
	Arme blanche ou non à feu	Acc.		8	7	9	7	9	6	6	4	9	10	3
	Munition	Acc.		2	3		3	2	2	1	1	1	4	1
	Pièces/accessoires	Acc.				2								
	Non spécifié	Acc.	3											
	Sous-total		3	18	13	16	12	12	11	16	11	16	17	6
Port / transport illégal	Arme à feu	Acc.		1	2		1	2	1	1	1	2	1	1
	Arme blanche ou non à feu	Acc.		10	16	13	14	7	8	10	4	11	5	1
	Munition	Acc.			3	1								
	Non spécifié	Acc.	1											
	Sous-total		1	11	21	13	16	9	9	11	5	13	6	2
Commerce illégal	Arme à feu	Acc.		1				1		2				
	Sous-total			1				1		2				
Explosifs		Acc.		1	1		1		1	1	1		1	
	Sous-total			1	1		1		1	1	1		1	
Enseignement collectif		Acc.										1		
	Sous-total											1		
Autre	Numéro de série	Acc.			1									
	Vente par correspondance/internet d'arme à feu	Acc.						1						
	Stockage	Acc.								1				
	Défaut signalement vol ou perte	Acc.			1									
	Non spécifié	Acc.	3											
	Sous-total		3	2				1		1				
	Total		7	31	37	29	29	23	21	31	17	30	24	8



Protection de la personne

			2000	2013	2014	2015	2016	2017	2018	2019	2020	2021	2022	2023
Discrimination	Racisme et xénophobie	Acc.		4	2		2	1			1			
	Fondée sur son orientation sexuelle (homophobie)	Acc.										1	1	
	Fondée sur conviction religieuse ou philosophique	Acc.											1	
		Sous-total		4	2		2	1			1	1	2	
Protection de la vie privée		Acc.	1	1		2	2		1					
		Sous-total	1	1		2	2		1					
Caméras de surveillance		Acc.						1				1		
		Sous-total						1				1		
Droit à l'image		Acc.			1	1	1		1					
		Sous-total			1	1	1		1					
		Total	1	5	3	3	5	2	2		1	2	2	

FPF/DGR/DR/BIPOL - Statistiques policières de criminalité (date de clôture: 22/09/2023)
 Les données pour les années 2001 jusqu'à 2012 ne sont plus publiées mais restent disponibles sur demande auprès du service BIPOL.
 Les données pour 2023 ne concernent que le 1er trimestre.



Farciennes

Infraction Lois spéciales

Hormones et dopage

		2000	2013	2014	2015	2016	2017	2018	2019	2020	2021	2022	2023
Détention	Acc.		1				1	1					
	Sous-total:		1				1	1					
	Total:		1				1	1					

Loi du football

		2000	2013	2014	2015	2016	2017	2018	2019	2020	2021	2022	2023
Objets pyrotechniques dans le stade ou périmètre	Acc.							1					
	Sous-total:							1					
	Total:							1					

Sécurité privée

		2000	2013	2014	2015	2016	2017	2018	2019	2020	2021	2022	2023
Entreprises de gardiennage / de sécurité	Acc.			1									
	Sous-total:			1									
	Total:			1									

Protection de la jeunesse

		2000	2013	2014	2015	2016	2017	2018	2019	2020	2021	2022	2023
Législation sur l'obligation scolaire	Acc.		3						3				
	Sous-total:		3						3				
Législation sur la protection de la jeunesse	Acc.	4	21	14	13	21	19	22	18	12	15	9	1
	Sous-total:	4	21	14	13	21	19	22	18	12	15	9	1
	Total:	4	24	14	13	21	19	22	21	12	15	9	1



Code pénal social

		2000	2013	2014	2015	2016	2017	2018	2019	2020	2021	2022	2023
Harcèlement au travail	Acc.		1		1		2			1		1	
	Sous-total:		1		1		2			1		1	
Mise en danger du travailleur	Acc.					1							
	Sous-total:					1							
Temps de travail	Acc.					1							
	Sous-total:					1							
Fraude sociale aux cotisations (travail au noir)	Acc.		1	3	3	5	1	3	2	2	5	4	
	Sous-total:		1	3	3	5	1	3	2	2	5	4	
Documents sociaux	Acc.						1						
	Sous-total:						1						
Relations collectives de travail	Acc.									1			
	Sous-total:									1			
Infr. contre foi publique en droit pénal social	Acc.				1	1		1	1	1		1	
	Sous-total:				1	1		1	1	1		1	
Escroquerie en droit pénal social	Acc.		2	2	2			1	1	2		1	
	Tent.								1				
	Sous-total:		2	2	2			1	2	2		1	
Autres	Acc.		1	1			2						
	Sous-total:		1	1			2						
	Total:		5	6	7	8	6	5	5	7	5	7	

Ivresse et alcool

		2000	2013	2014	2015	2016	2017	2018	2019	2020	2021	2022	2023
Ivresse publique	Acc.	1	12	15	21	16	20				1		
	Sous-total:	1	12	15	21	16	20				1		
	Total:	1	12	15	21	16	20				1		



Législation sur les élections

		2000	2013	2014	2015	2016	2017	2018	2019	2020	2021	2022	2023
	Acc.			1									
	Sous-total:			1									
	Total:			1									

Registre de population

		2000	2013	2014	2015	2016	2017	2018	2019	2020	2021	2022	2023
	Acc.	22	64	76	61	52	52	59	65	70	50	55	12
	Sous-total:	22	64	76	61	52	52	59	65	70	50	55	12
	Total:	22	64	76	61	52	52	59	65	70	50	55	12

Carte d'identité

		2000	2013	2014	2015	2016	2017	2018	2019	2020	2021	2022	2023
Pas en possession	Acc.	4	11			2	1						
	Sous-total:	4	11			2	1						
Non spécifié	Acc.		3	4	1								
	Sous-total:		3	4	1								
Autres	Acc.		1	1	1								
	Sous-total:		1	1	1								
	Total:	4	15	5	2	2	1						



Santé publique

		2000	2013	2014	2015	2016	2017	2018	2019	2020	2021	2022	2023
Denrées alimentaires	Acc.			1	1			1	1			1	
	Sous-total:			1	1			1	1			1	
Refus ou négligence respect mesures	Acc.									126	9		
	Sous-total:									126	9		
Non spécifié	Acc.					1				1			
	Sous-total:					1				1			
Autres	Acc.									60			
	Sous-total:									60			
	Total:			1	1	1		1	1	187	9	1	

Travail

		2000	2013	2014	2015	2016	2017	2018	2019	2020	2021	2022	2023
Fraude sociale aux cotisations (travail au noir)	Acc.			1	3		1	2	3	2		1	
	Sous-total:			1	3		1	2	3	2		1	
Travailleurs étrangers	Acc.									1			
	Sous-total:									1			
Repos hebdomadaire obligatoire	Acc.				3			2					
	Sous-total:				3			2					
Autres	Acc.									1			
	Sous-total:									1			
	Total:			1	6		1	4	3	4		1	



Protection des revenus publics

		2000	2013	2014	2015	2016	2017	2018	2019	2020	2021	2022	2023
Douane et accises	Acc.							1					
	Sous-total:							1					
Fraude sociale aux allocations	Acc.							2					
	Sous-total:							2					
Non spécifié	Acc.								1	1	1		
	Sous-total:								1	1	1		
	Total:							3	1	1	1		

Législation économique

		2000	2013	2014	2015	2016	2017	2018	2019	2020	2021	2022	2023
Sociétés	Acc.					1		1					
	Sous-total:					1		1					
Autres	Acc.		1										
	Sous-total:		1										
	Total:		1			1		1					

Pratiques commerciales

		2000	2013	2014	2015	2016	2017	2018	2019	2020	2021	2022	2023
Pratiques du marché et protection du consommateur	Acc.							1					
	Sous-total:							1					
Registre de commerce	Acc.								3				
	Sous-total:								3				
Autres	Acc.	2	2	1	3	2	1						1
	Sous-total:	2	2	1	3	2	1						1
	Total:	2	2	1	3	2	1	1	3				1



Autres lois spéciales

		2000	2013	2014	2015	2016	2017	2018	2019	2020	2021	2022	2023
Transport	Acc.	2		3		1			2				
	Sous-total:	2		3		1			2				
Energie	Acc.									1		1	
	Sous-total:									1		1	
Dégradation involontaire câbles télécommunication	Acc.				1								
	Sous-total:				1								
Infractions Loi police chemins de fer	Acc.			1			2	4	2	1		1	
	Sous-total:			1			2	4	2	1		1	
Autres	Acc.										1		
	Sous-total:										1		
	Total:	2		4	1	1	2	4	4	2	1	2	

STATISTIQUES POLICIERES DE CRIMINALITE

LIEU DE PERPETRATION: COMMUNE

Farciennes

***ANNEXE III: DETAIL
FIGURES CRIMINELLES / PHENOMENES***



Farciennes

FC Vol moyen de transport

		2000	2013	2014	2015	2016	2017	2018	2019	2020	2021	2022	2023
Vol de voiture	Acc.	47	7	7	14	10	14	11	6	2	7	13	
	Tent.	11		3	2	2	5	5		1			
	Total	58	7	10	16	12	19	16	6	3	7	13	
Vol de moto	Acc.	4	2	2	2	1	1	1	1	1	2	1	
	Tent.	1											
	Total	5	2	2	2	1	1	1	1	1	2	1	
Carjacking	Acc.	5	1							2			
	Tent.												
	Total	5	1							2			
Homejacking	Acc.	2				1	1		1			1	
	Tent.												
	Total	2				1	1		1			1	
Vol dans les garages	Acc.	1			1	1	2						
	Tent.												
	Total	1			1	1	2						
Vol de vélomoteur	Acc.	19	2	2	3	3	3	1	1	2	1	3	
	Tent.	1											
	Total	20	2	2	3	3	3	1	1	2	1	3	
Vol de vélo	Acc.	6	4	2	4	2	4	3	5	5	2	2	
	Tent.												
	Total	6	4	2	4	2	4	3	5	5	2	2	



FC Cambriolage

		2000	2013	2014	2015	2016	2017	2018	2019	2020	2021	2022	2023
Cambriolage dans habitation	Acc.	121	80	69	84	80	69	67	36	27	15	14	2
	Tent.	59	40	25	31	18	30	21	14	15	13	20	3
	Total	180	120	94	115	98	99	88	50	42	28	34	5
Cambriolage ds entreprise ou commerce	Acc.	12	18	8	14	8	5	4	2	4	3	4	
	Tent.	5	3	2	3	2	1	1	3	1		4	
	Total	17	21	10	17	10	6	5	5	5	3	8	
Cambriolage ds service public ou bâtiment administ	Acc.	14	20	6	1		2	7	1		1		
	Tent.	6	1			3	1	4	2	3	1	1	
	Total	20	21	6	1	3	3	11	3	3	2	1	
Vol au béliier	Acc.	1											
	Total	1											
Cambriolage dans bâtiment (total)	Acc.	147	118	83	98	88	76	78	39	31	19	18	2
	Tent.	70	44	27	34	23	32	26	19	19	14	25	3
	Total	217	162	110	132	111	108	104	58	50	33	43	5

FC Vol autre

		2000	2013	2014	2015	2016	2017	2018	2019	2020	2021	2022	2023
Vol à main armée	Acc.	14	2	1	1	3	4	3	2	1	2	1	
	Tent.	2	2		1			2	1	2		2	
	Total	16	4	1	2	3	4	5	3	3	2	3	
Vol avec violence sans arme	Acc.	17	6	7	9	11	7	2	23	10	4	5	
	Tent.	4			4	2	2	2	4	1	3	4	
	Total	21	6	7	13	13	9	4	27	11	7	9	
Vol dans ou sur un véhicule	Acc.	62	37	27	21	30	36	35	14	26	21	15	3
	Tent.	13	5	1	2	5	6	7	4	5	3	2	
	Total	75	42	28	23	35	42	42	18	31	24	17	3
Sacjacking dans une voiture	Acc.			1									
	Total			1									



FC Vol autre

		2000	2013	2014	2015	2016	2017	2018	2019	2020	2021	2022	2023
Vol d'armes et explosifs	Acc.	7	3	1	2	2	3	2	2	3	1	1	
	Total	7	3	1	2	2	3	2	2	3	1	1	
Arrachage de sac à main	Acc.		2		1	1		1		1			
	Total		2		1	1		1		1			
Vol à l'arraché	Acc.		2	2	2	3	1	1	9	3	3		
	Tent.				2								
Total			2	2	4	3	1	1	9	3	3		
Vol à la tire	Acc.	116	5	4	2	3	2		2	1	3	2	
	Tent.	2											
Total		118	5	4	2	3	2		2	1	3	2	
Vol à l'étalage	Acc.	5	4	5	3		1		2	3	4	1	1
	Tent.	1											
Total		6	4	5	3		1		2	3	4	1	1
Vol par ruse	Acc.	1	4	3		5	5	2	5				
	Tent.				1			1					
Total		1	4	3	1	5	5	3	5				
Vol de métaux	Acc.		14	7	7	4		3	2	2	3	3	1
	Tent.		1										
Total			15	7	7	4		3	2	2	3	3	1
Vol sur les chantiers	Acc.	2	8	10	6	9	1	1	4	2	2	8	
	Tent.		3	1	3	3				1		1	
Total		2	11	11	9	12	1	1	4	3	2	9	
Home-invasion	Acc.								1				
	Total								1				
Vol d'animaux	Acc.	2	1				1	1			1	1	
	Total	2	1				1	1			1	1	



FC Vol autre

		2000	2013	2014	2015	2016	2017	2018	2019	2020	2021	2022	2023
Vol de cargaison	Acc.						1						
	Total						1						

Criminalité ICT

		2000	2013	2014	2015	2016	2017	2018	2019	2020	2021	2022	2023
Fraude de cartes de paiements	Acc.		13	10	6	18	10	46	16	5	18	5	2
	Tent.		1			4	1	4					1
	Total		14	10	6	22	11	50	16	5	18	5	3

		2000	2013	2014	2015	2016	2017	2018	2019	2020	2021	2022	2023
Phishing	Acc.											1	
	Total											1	

		2000	2013	2014	2015	2016	2017	2018	2019	2020	2021	2022	2023
Ransomware	Acc.											1	
	Total											1	

		2000	2013	2014	2015	2016	2017	2018	2019	2020	2021	2022	2023
Shouldersurfing	Acc.			3		1		7	3				
	Tent.							1					
	Total			3		1		8	3				

		2000	2013	2014	2015	2016	2017	2018	2019	2020	2021	2022	2023
Skimming	Acc.			1				1					
	Total			1				1					



FC Autre

		2000	2013	2014	2015	2016	2017	2018	2019	2020	2021	2022	2023
Violence contre les métiers d'intérêt général	Acc.		1		1		3	1	2	3			1
	Total		1		1		3	1	2	3			1
Viol collectif	Acc.	1	1		1		1				1		
	Total	1	1		1		1				1		
Graffiti	Acc.		1	3	7		3	1		1	1	4	
	Total		1	3	7		3	1		1	1	4	
Dégradation de voiture	Acc.	28	37	43	36	42	32	31	37	30	30	32	7
	Tent.					1					1		
	Total	28	37	43	36	43	32	31	37	30	31	32	7
Rixe au couteau	Acc.		2	1							1	1	1
	Tent.			1		2							
	Total		2	2		2					1	1	1

PH Violence intrafamiliale (VIF)

		2000	2013	2014	2015	2016	2017	2018	2019	2020	2021	2022	2023
VIF: physique, dans le couple	Acc.	1	40	40	22	31	32	27	28	28	41	38	10
	Tent.			1		1							
	Total	1	40	41	22	32	32	27	28	28	41	38	10
VIF: physique, envers des descendants	Acc.		6	10	7	8	7	11	9	10	13	10	
	Total		6	10	7	8	7	11	9	10	13	10	
VIF: physique, envers d'autres membres	Acc.	9	14	8	5	19	15	15	13	5	4	13	2
	Tent.			1									
	Total	9	14	9	5	19	15	15	13	5	4	13	2
VIF: sexuelle, dans le couple	Acc.		1		1	2							
	Total		1		1	2							
VIF: sexuelle, envers des descendants	Acc.	4		2	1	3	1	1	2	2	2		
	Tent.		1										
	Total	4	1	2	1	3	1	1	2	2	2		



PH Violence intrafamiliale (VIF)

		2000	2013	2014	2015	2016	2017	2018	2019	2020	2021	2022	2023
VIF: sexuelle, envers d'autres membres	Acc.					1			1		1		
	Total					1			1		1		
VIF: psychique, dans le couple	Acc.	16	57	53	21	21	16	25	29	13	11	22	4
	Total	16	57	53	21	21	16	25	29	13	11	22	4
VIF: psychique, envers des descendants	Acc.		1	1	1		1	4	1	2	2	3	
	Total		1	1	1		1	4	1	2	2	3	
VIF: psychique, envers d'autres membres	Acc.	1	6	4	5	6	6	2	3	1	1	6	
	Total	1	6	4	5	6	6	2	3	1	1	6	
VIF: économique, dans le couple	Acc.		4	1	3	6	7	5		2	2	3	1
	Tent.										2		
	Total		4	1	3	6	7	5		2	4	3	1
VIF: économique, envers des descendants	Acc.											1	
	Total											1	
VIF: économique, envers d'autres membres	Acc.	11	16	2	14	6	3	2	5	2		6	2
	Tent.						1	1					
	Total	11	16	2	14	6	4	3	5	2		6	2

PH Hormones et dopage

		2000	2013	2014	2015	2016	2017	2018	2019	2020	2021	2022	2023
Dopage humain	Acc.		1				1	1					
	Total		1				1	1					



PH Drogues

		2000	2013	2014	2015	2016	2017	2018	2019	2020	2021	2022	2023
Vente de cocaïne	Acc.		1	1	1	1	3	2		1	1	3	
	Total		1	1	1	1	3	2		1	1	3	
Vente de drogues synthétiques	Acc.											1	
	Total											1	
Production de cannabis (culture)	Acc.				1					1			
	Total				1					1			
Vente de cannabis en grande quantité	Acc.												1
	Total												1
Vente-traffic d'héroïne	Acc.	1		1							1		
	Total	1		1							1		

PH Trafic d'armes

		2000	2013	2014	2015	2016	2017	2018	2019	2020	2021	2022	2023
Commerce et production d'arme à feu et mun.	Acc.		1	1			2		2				
	Total		1	1			2		2				

PH Traite des êtres humains

		2000	2013	2014	2015	2016	2017	2018	2019	2020	2021	2022	2023
TEH - exploitation sexuelle	Acc.											1	
	Tent.								1				
	Total								1			1	

PH Violence dans l'espace public

		2000	2013	2014	2015	2016	2017	2018	2019	2020	2021	2022	2023
Violence physique (transport public)	Acc.		1							1	1		
	Total		1							1	1		
Violence physique (voie publique)	Acc.	24	33	33	28	27	33	25	31	19	25	25	4
	Tent.	2		1	1	2	1				1		1
	Total	26	33	34	29	29	34	25	31	19	26	25	5



PH Violence dans l'espace public

		2000	2013	2014	2015	2016	2017	2018	2019	2020	2021	2022	2023
Violence physique (autre endroit public)	Acc.		1		1					2			
	Total		1		1					2			
Violence physique (endroit accessible au public)	Acc.	3	1	5	1	3	2	5	4	1	4	7	
	Total	3	1	5	1	3	2	5	4	1	4	7	
Violence sexuelle (transport public)	Acc.								1				
	Total								1				
Violence sexuelle (voie publique)	Acc.	1		2	2	2	4	1	1		1	2	
	Total	1		2	2	2	4	1	1		1	2	
Violence sexuelle (autre endroit public)	Acc.	2	1										
	Total	2	1										
Violence sexuelle (endroit accessible au public)	Acc.		1			1	1						1
	Tent.								1				
	Total		1			1	1		1				1
Violence psychique (transport public)	Acc.	2			1	1			1		2	1	
	Total	2			1	1			1		2	1	
Violence psychique (voie publique)	Acc.	15	40	35	20	23	23	19	21	21	27	14	6
	Total	15	40	35	20	23	23	19	21	21	27	14	6
Violence psychique (autre endroit public)	Acc.		2		1	2		2		2			
	Total		2		1	2		2		2			
Violence psychique (endroit accessible au public)	Acc.	2	5	6	7	3	6	4	1	4	3	7	1
	Total	2	5	6	7	3	6	4	1	4	3	7	1
Vol à main armée (voie publique)	Acc.	3	1	1	1		1				1		
	Tent.		1		1			1				2	
	Total	3	2	1	2		1	1			1	2	
Vol à main armée (autre endroit public)	Acc.									1			
	Total									1			



PH Violence dans l'espace public

		2000	2013	2014	2015	2016	2017	2018	2019	2020	2021	2022	2023
Vol à main armée (endroit accessible au public)	Acc.	6				2	1	2				1	
	Tent.									2			
	Total	6				2	1	2		2		1	
Vol avec violence sans arme (transport public)	Acc.								2				
	Tent.												
	Total								2				
Vol avec violence sans arme (voie publique)	Acc.	6	5	5	8	3	2		9	3	3	1	
	Tent.	1			2	1		2	1				
	Total	7	5	5	10	4	2	2	10	3	3	1	
Vol avec violence sans arme (autre endroit public)	Acc.	1			1				1				
	Tent.												
	Total	1			1				1				
Vol avec violence sans arme (endr. acces. au pub.)	Acc.	4					3	1					2
	Tent.												
	Total	4					3	1					2

PH Autre

		2000	2013	2014	2015	2016	2017	2018	2019	2020	2021	2022	2023
Faux policiers	Acc.			1		1							
	Tent.												
	Total			1		1							
Terrorisme, extrémisme et radicalisme	Acc.			1	2	1							
	Tent.												
	Total			1	2	1							
Cyberharcèlement	Acc.	1	11	8	14	12	7	15	7	6	5	4	3
	Tent.												
	Total	1	11	8	14	12	7	15	7	6	5	4	3
Fraude à l'identité	Acc.	3	3	5	7	3	11	10	4	9	6	5	
	Tent.										1		
	Total	3	3	5	7	3	11	10	4	9	7	5	



STATISTIQUES POLICIERES DE CRIMINALITE

LIEU DE PERPETRATION: COMMUNE

Farciennes

***ANNEXE IV: FAITS ENREGISTRES
NON CRIMINELS***



Farciennes

Faits non criminels

Maladies / Décès / Disparition

	2000	2013	2014	2015	2016	2017	2018	2019	2020	2021	2022	2023
Suicide	15	5	11	7	4	8	8	8	10	9	6	3
Personne malade		4	2	1	7	4	1	1	3	5	1	
Décès suspect	1		1		1	1	1		1		1	
Décès naturel	4	2	2	2	2	2	3	1	2	4	2	
Disparition (personne disparue)	3	12	16	17	16	9	5	10	4	3	4	
Accident (sauf roulage)		2	1	2		1	2	1	3		5	1
Cadavre non identifié									1			
Total	23	25	33	29	30	25	20	21	24	21	19	4

Appels

	2000	2013	2014	2015	2016	2017	2018	2019	2020	2021	2022	2023
Alarme	4		1									
Appels	6		1	2	1	1			1		1	1
Total	10		2	2	1	1			1		1	1

Problèmes sociaux

	2000	2013	2014	2015	2016	2017	2018	2019	2020	2021	2022	2023
Différends familiaux	27	27	38	37	27	19	15	9	6	15	13	2
Différend (pas de coups)	11	10	15	11	14	11	7	6	7	6	7	3
Affaire civile	2	3	2	1	2	2	1	1	1		1	
Protection de la jeunesse	31	4	9	5	5	4	8	8	1	3	2	
Non spécifié					1							
Autres	1	4	3	1	2	6	12	6	4	6	9	2
Total	72	48	67	55	51	42	43	30	19	30	32	7



Ordre public

	2000	2013	2014	2015	2016	2017	2018	2019	2020	2021	2022	2023
Troubles		1	2	4	3	1						
Autres	2											
Total	2	1	2	4	3	1						

Agissements suspects

	2000	2013	2014	2015	2016	2017	2018	2019	2020	2021	2022	2023
	8	18	23	14	16	15	13	6	8	7	6	2
Total	8	18	23	14	16	15	13	6	8	7	6	2

Objets trouvés

	2000	2013	2014	2015	2016	2017	2018	2019	2020	2021	2022	2023
		2		4	1	1	2	3	4	2	1	
Total		2		4	1	1	2	3	4	2	1	

Objets perdus

	2000	2013	2014	2015	2016	2017	2018	2019	2020	2021	2022	2023
	25	119	124	119	154	160	144	151	147	137	141	39
Total	25	119	124	119	154	160	144	151	147	137	141	39



Autres non-infractions

	2000	2013	2014	2015	2016	2017	2018	2019	2020	2021	2022	2023
Non-respect des conditions							1	1	5	3	1	
Procès-verbal d'information	3	63	54	39	34	27	22	12	21	6	17	
Notification		30	23	17	29	10	7	13	11	15	19	4
Dégradation involontaire câbles (non-télécom)											1	
Demande signalement surveillance électronique											5	3
Fonction de contrôle armes				1	1			1	3		2	
Non spécifié									1			
Autres non infractions	10											
Total	13	93	77	57	64	37	30	27	41	24	45	7