

STATISTIQUES POLICIERES DE CRIMINALITE

LIEU DE PERPETRATION: COMMUNE

Estinnes

2000 - Trimestre 1 2023

Police fédérale - DGRIDRIIBIPOL

STATISTIQUES POLICIERES DE CRIMINALITE

LIEU DE PERPETRATION: COMMUNE

Estinnes

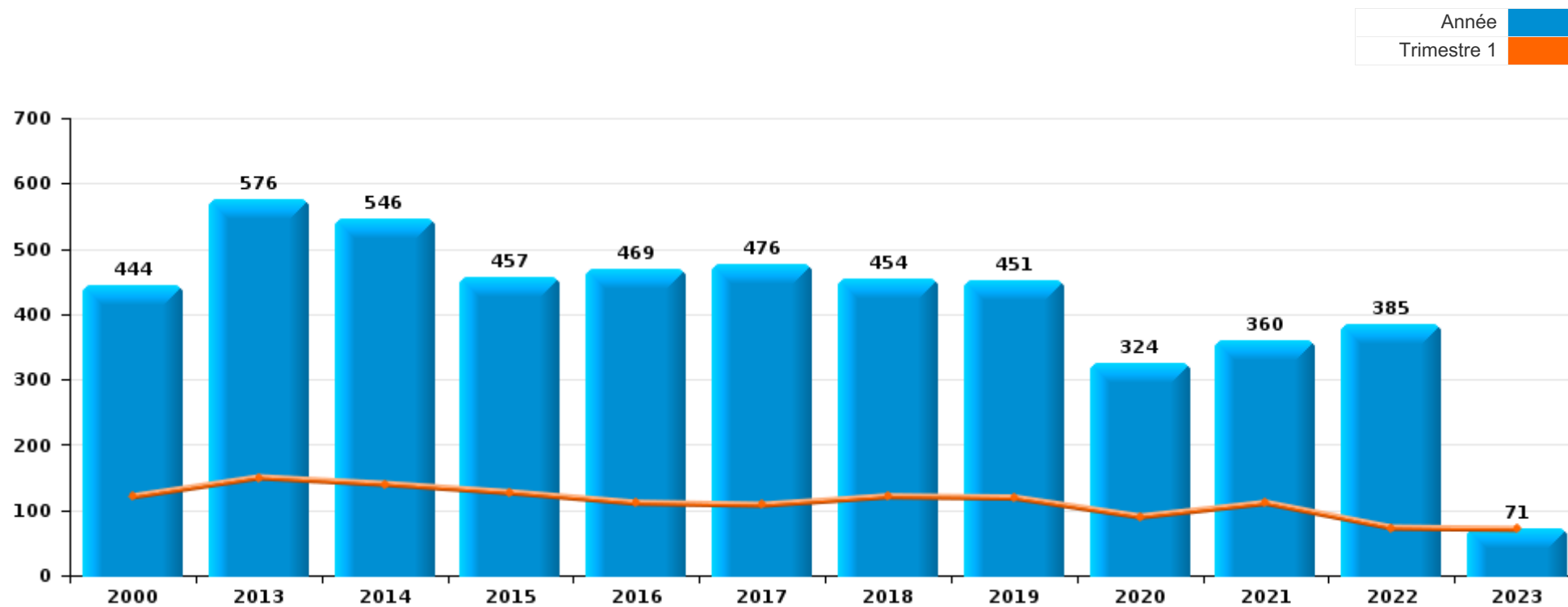
PARTIE I : INFRACTIONS JUDICIAIRES

CRIMINALITE ENREGISTREE COMMISE AU NIVEAU DE LA COMMUNE



Estinnes

	2000	2013	2014	2015	2016	2017	2018	2019	2020	2021	2022	2023
Nombre total des délits	444	576	546	457	469	476	454	451	324	360	385	71



FPF/DGR/DRI/BIPOL - Statistiques policières de criminalité (date de clôture: 22/09/2023)

Les données pour les années 2001 jusqu'à 2012 ne sont plus publiées mais restent disponibles sur demande auprès du service BIPOL.

Les données pour 2023 ne concernent que le 1er trimestre.



Estinnes

	2000	2013	2014	2015	2016	2017	2018	2019	2020	2021	2022	2023
Vol et extorsion	263	186	188	175	186	179	137	175	91	74	79	16
Dégradation de la propriété	57	94	77	85	97	70	78	72	33	39	59	7
Infr. contre l'intégrité physique	47	53	48	44	52	49	46	31	34	38	47	9
Infr. contre autres valeurs morales et sentiments	6	38	30	18	23	29	50	41	31	28	20	6
Registre de population	9	44	55	27	12	39	22	18	9	31	33	
Infr. contre la sécurité publique	11	35	26	23	15	18	27	21	21	26	19	6
Fraude	17	14	15	15	14	26	18	17	25	26	37	9
Criminalité informatique		6	28	7	9	4	9	13	5	12	14	6
Armes et explosifs		14	8	14	8	4	9	12	6	11	14	4
Drogues	5	15	5	1	9	6	8	3	9	16	18	2
Protection de la jeunesse	1	6	8	4	6	12	12	7	5	9	12	1
Environnement	16	9	13	7	2	5	4	8	2	9	4	
Infr. contre la famille		17	8	2	8	12	10	10	1	5	1	
Infr. contre les moeurs	6	8	4	6	8	7	5	7	9	3	8	
Infr. contre la foi publique	3	4	8	7	2	2	4	7	7	8	3	4
Infr. relative au statut juridique de l'enfant	1	9	5	5	1	4	5	3	2	5	4	
Ivresse et alcool		5	3	7	5	5	4	1		1	1	
Santé publique									24	8		
Infr. contre l'autorité publique	1	3	3	3	3	1	2	1	2	4	1	
Code pénal social		2	3	3	1		1		3	5	4	
Législation sur les étrangers		8	1		3	1		2			1	
Protection de la personne			3		2		3	1	1	1		
Contravention Code pénal		2	5	2							1	
Protection des revenus publics					2	1			1		4	
Autres lois spéciales		1							1	1	1	
Travail			1	1					1			1
Autres infractions Code pénal		2				1						
Infr. contre la liberté individuelle	1							1	1			
Législation économique			1		1							
Code pénal militaire et milice				1								
Exercice illégal de l'autorité publique		1										
Infr. contre la Sécurité de l'Etat						1						
Sous-total	444	576	546	457	469	476	454	451	324	360	385	71
Contravention règlement policier local			2	2	3	3			1	15	12	2
Sous-total			2	2	3	3			1	15	12	2
Total	444	576	548	459	472	479	454	451	325	375	397	73

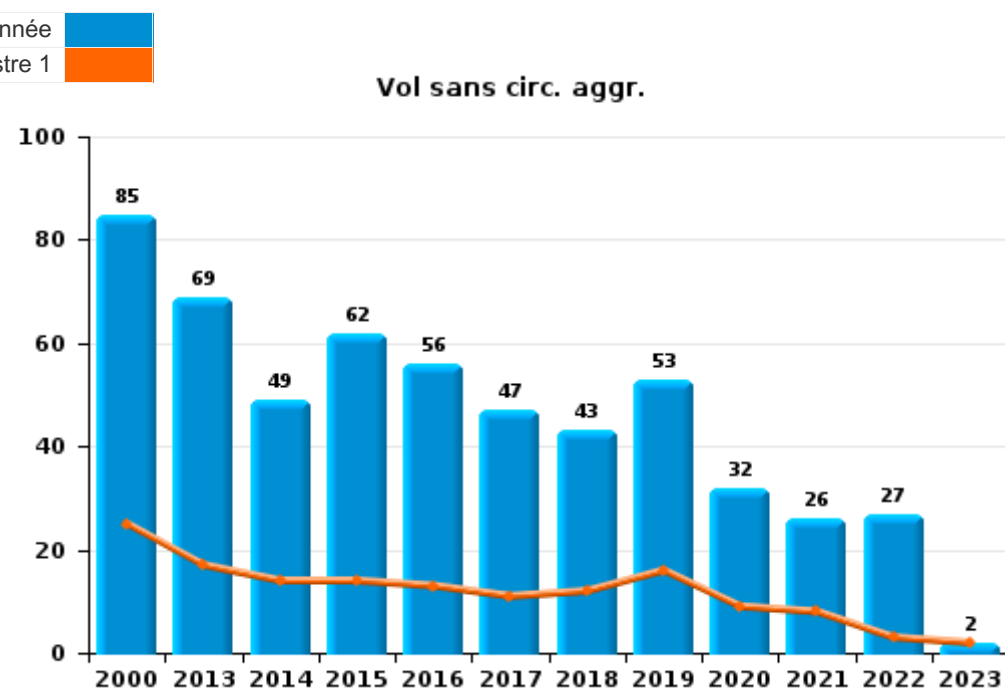
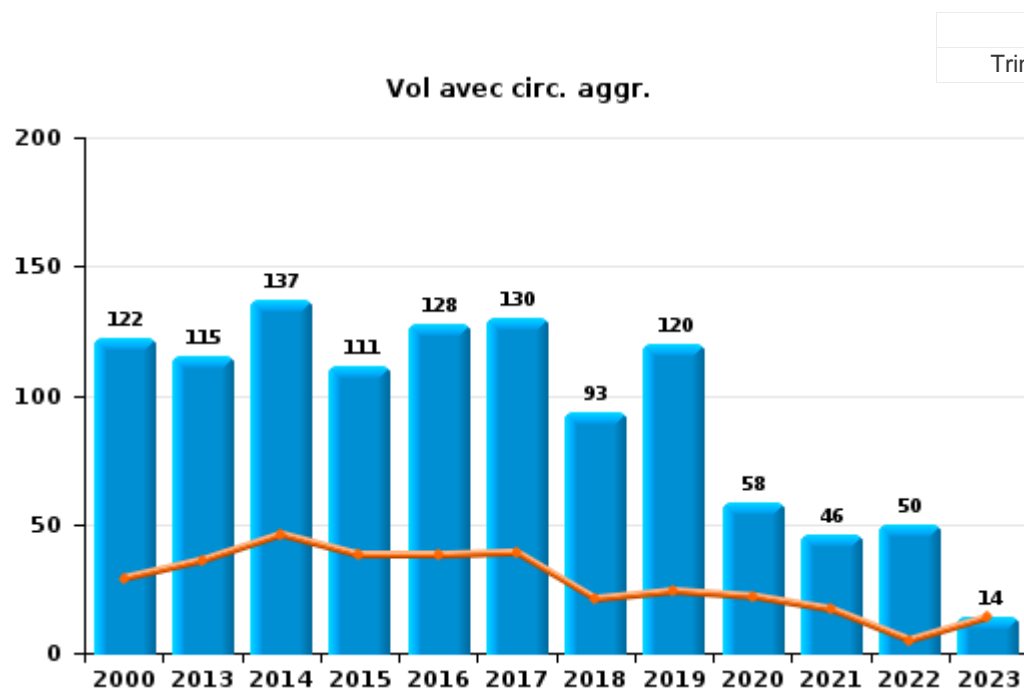
FPF/DGR/DRI/BIPOL - Statistiques policières de criminalité (date de clôture: 22/09/2023)
 Les données pour les années 2001 jusqu'à 2012 ne sont plus publiées mais restent disponibles sur demande auprès du service BIPOL.
 Les données pour 2023 ne concernent que le 1er trimestre.



I.1. Catégorie des infractions : Vol et extorsion (top 5 des infractions au niveau national 2022)

Estinnes

	2000	2013	2014	2015	2016	2017	2018	2019	2020	2021	2022	2023
Vol avec circ. agr.	122	115	137	111	128	130	93	120	58	46	50	14
Vol sans circ. agr.	85	69	49	62	56	47	43	53	32	26	27	2
Vol non spécifié	56		1	1	1	2						
Extorsion		2	1	1	1		1	2	1	2	2	
Total	263	186	188	175	186	179	137	175	91	74	79	16





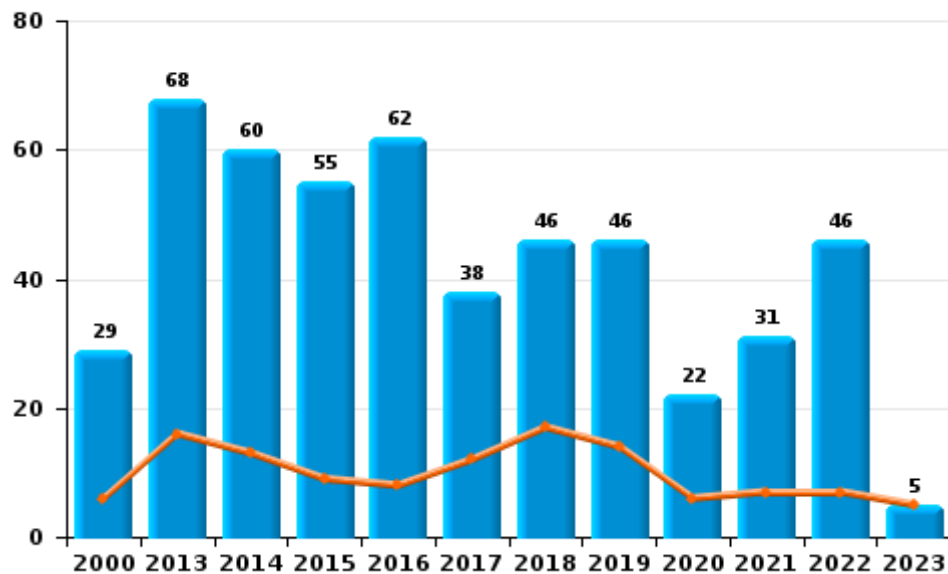
I.2. Catégorie des infractions : Dégradation de la propriété (top 5 des infractions au niveau national 2022)

Estinnes

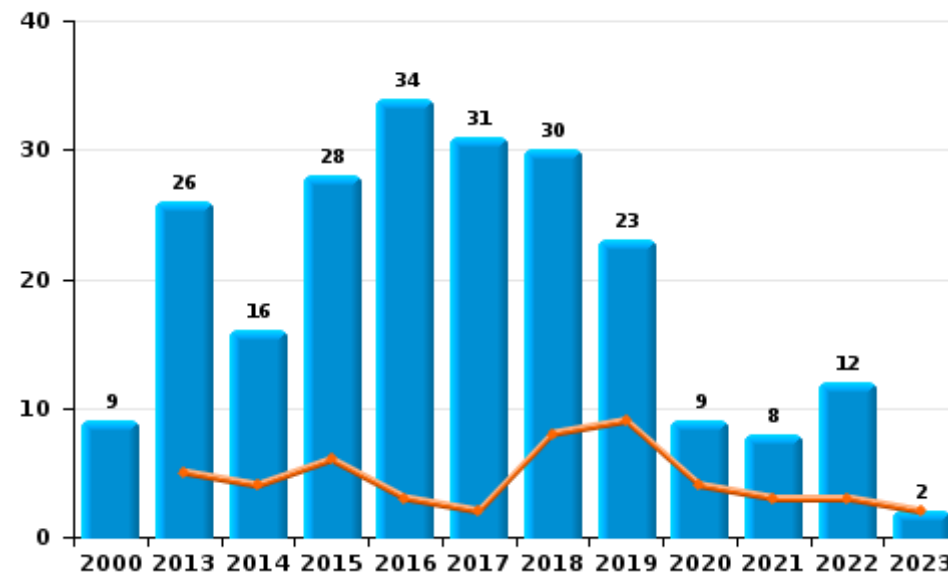
	2000	2013	2014	2015	2016	2017	2018	2019	2020	2021	2022	2023
Vandalisme	29	68	60	55	62	38	46	46	22	31	46	5
Incendie volontaire	3	18	12	22	28	29	23	21	6	8	7	2
Incendie involontaire	6	8	4	6	6	2	7	2	3		5	
Destruction, dénaturation, dégradation	19		1	2	1	1	2	3	2		1	
Total	57	94	77	85	97	70	78	72	33	39	59	7



Vandalisme



Incendie

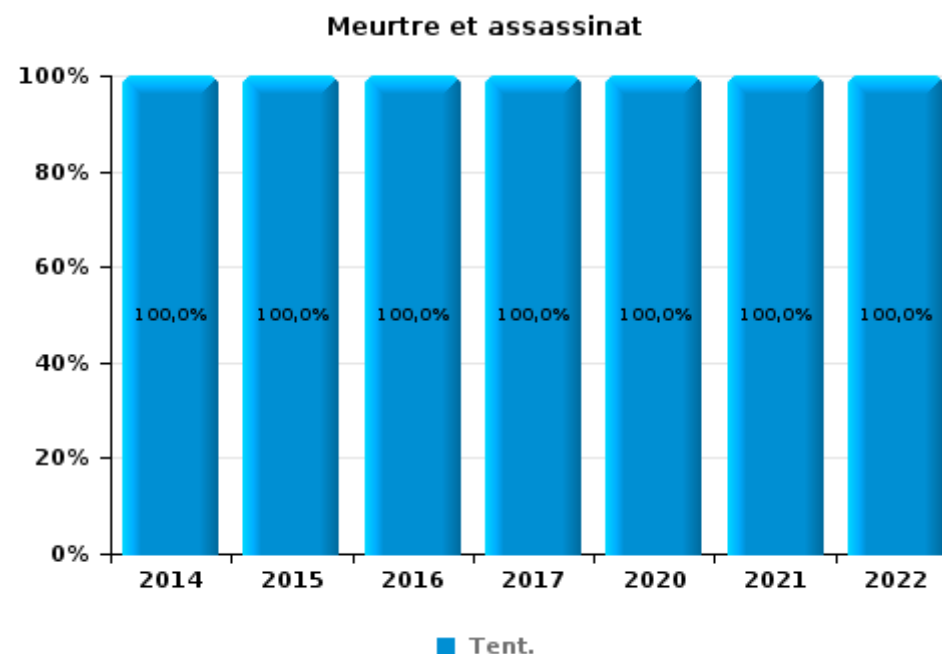
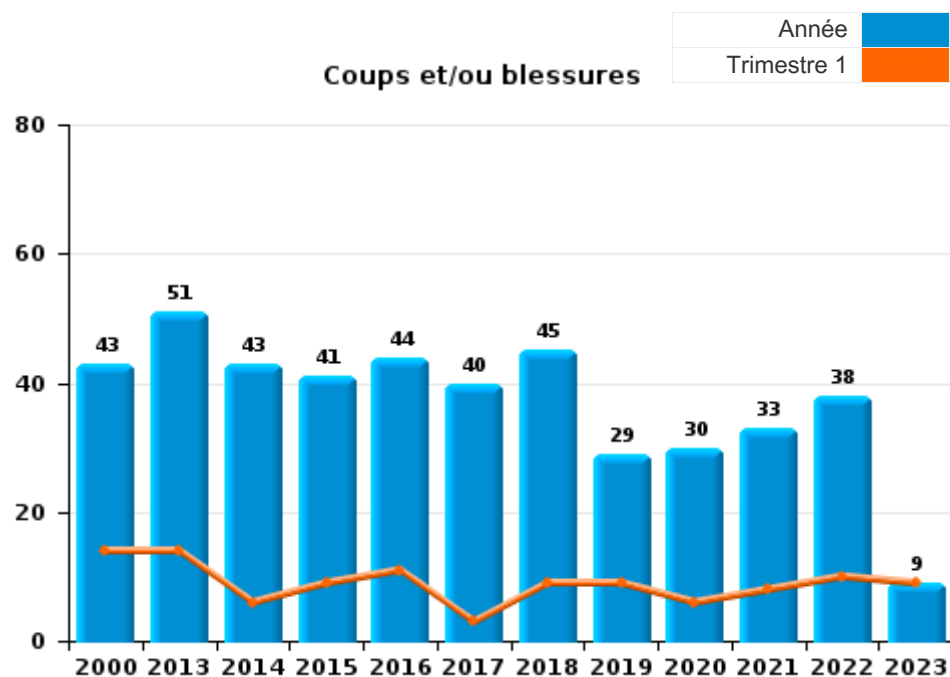




I.3. Catégorie des infractions : Infr. contre l'intégrité physique (top 5 des infractions au niveau national 2022)

Estinnes

	2000	2013	2014	2015	2016	2017	2018	2019	2020	2021	2022	2023
Coups et/ou blessures	43	51	43	41	44	40	45	29	30	33	38	9
Autres	4	2	4	2	7	7	1	2	3	4	7	
Meurtre et assassinat			1	1	1	2			1	1	2	
Total	47	53	48	44	52	49	46	31	34	38	47	9





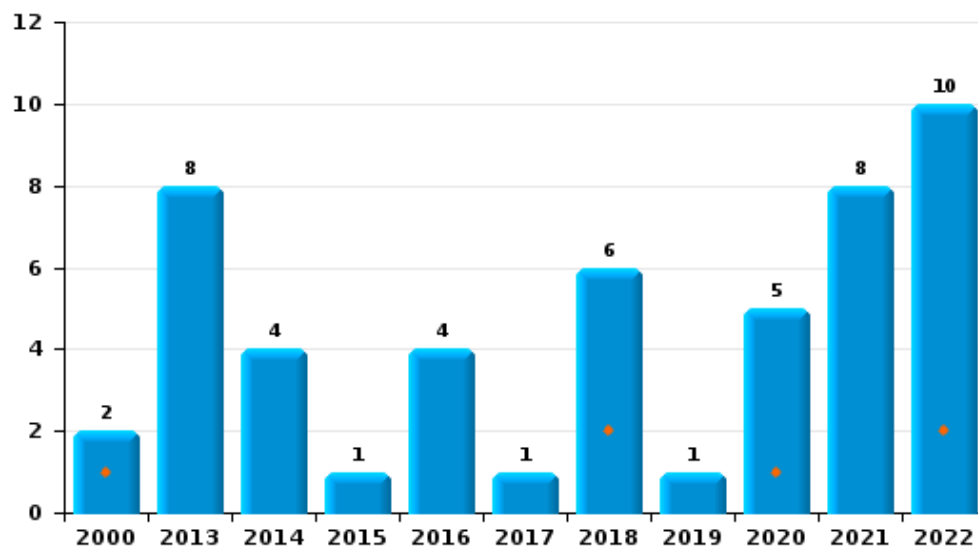
I.4. Catégorie des infractions : Drogues (top 5 des infractions au niveau national 2022)

Estinnes

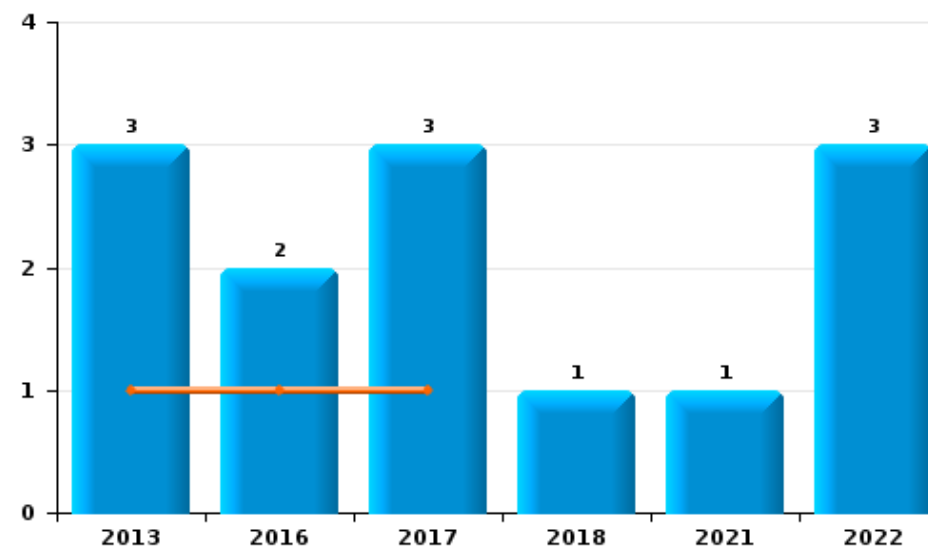
	2000	2013	2014	2015	2016	2017	2018	2019	2020	2021	2022	2023
Détention	2	8	4	1	4	1	6	1	5	8	10	
Fabrication		1	1		2	2	1	1	3	7	5	1
Commerce		3			2	3	1			1	3	
Usage	3	1										1
Autres		1			1			1				
Importation et exportation		1							1			
Total	5	15	5	1	9	6	8	3	9	16	18	2



Détention



Commerce





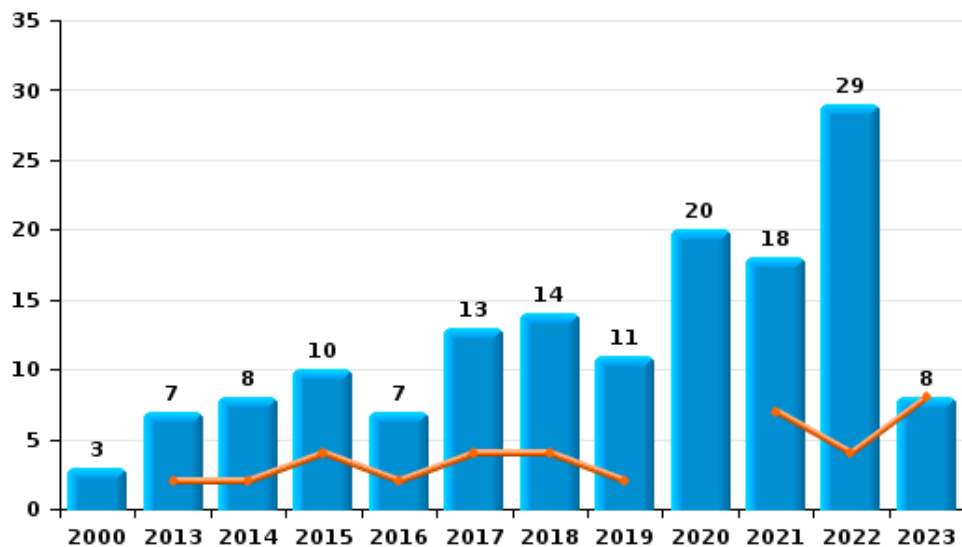
I.5. Catégorie des infractions : Fraude (top 5 des infractions au niveau national 2022)

Estinnes

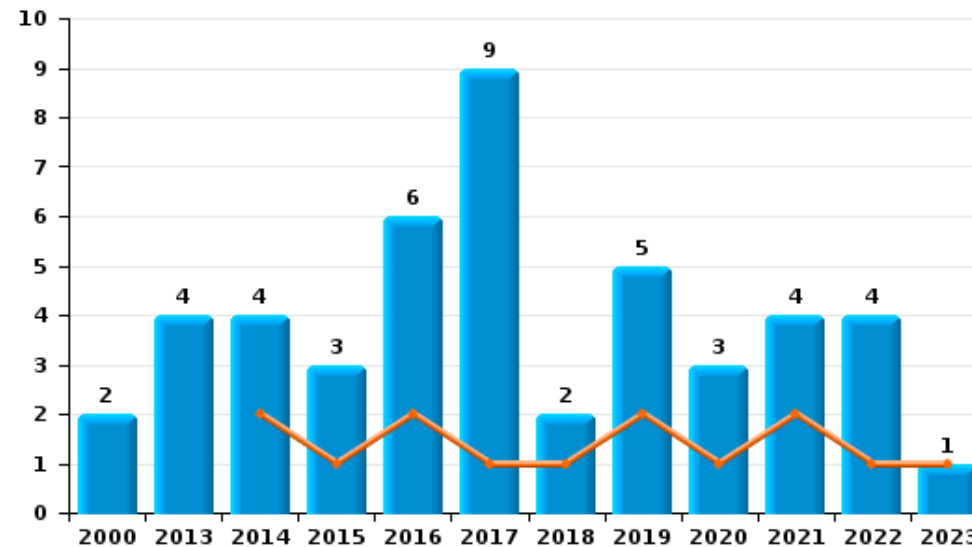
	2000	2013	2014	2015	2016	2017	2018	2019	2020	2021	2022	2023
Escroquerie	3	7	8	10	7	13	14	11	20	18	29	8
Abus de confiance et infr. apparentées	2	4	4	3	6	9	2	5	3	4	4	1
Détournement et destruction frauduleuse	9			1		1	2		1		1	
Fraudes: Autres	1							1		3	3	
Recel		1	3	1	1	1			1			
Grivèlerie	2					2				1		
Infr. liées à l'insolvabilité		2										
Total	17	14	15	15	14	26	18	17	25	26	37	9



Escroquerie



Abus de confiance et infr. apparentées



FPF/DGR/DRI/BIPOL - Statistiques policières de criminalité (date de clôture: 22/09/2023)

Les données pour les années 2001 jusqu'à 2012 ne sont plus publiées mais restent disponibles sur demande auprès du service BIPOL.
Les données pour 2023 ne concernent que le 1er trimestre.

STATISTIQUES POLICIERES DE CRIMINALITE

LIEU DE PERPETRATION: COMMUNE

Estinnes

PARTIE II : FIGURES CRIMINELLES / PHENOMENES



Estinnes

FC Vol moyen de transport

	2000	2013	2014	2015	2016	2017	2018	2019	2020	2021	2022	2023
Vol de voiture	44	11	9	5	14	14	16	13	10	6	3	
Vol de moto		5	1	2	3	4	2	2	1	2		
Carjacking	3							1			1	
Vol dans les garages		1				2		1				
Vol de vélomoteur	9			2	1	3	2	3	1			
Vol de vélo	8	6	5	3	6	7	5	9	2	1	2	

FC Cambriolage

	2000	2013	2014	2015	2016	2017	2018	2019	2020	2021	2022	2023
Cambriolage dans habitation	54	54	70	56	46	61	39	41	18	16	34	8
Cambriolage ds entreprise ou commerce	16	9	3	10	11	12	1	6	2	1		
Cambriolage ds service public ou bâtiment administ	16	2	3	2	6	2	2	2		2	2	
Vol au bélier		1										
Cambriolage dans bâtiment (total)	86	65	76	68	63	75	42	49	20	19	36	8



FC Vol autre

	2000	2013	2014	2015	2016	2017	2018	2019	2020	2021	2022	2023
Vol à main armée	4	1	2	4		1		6	1		1	
Vol avec violence sans arme	2	1	3	4	4	4	2	3	1	4	4	1
Vol dans ou sur un véhicule	37	45	48	43	31	36	29	39	17	14	5	5
Vol d'armes et explosifs	2	5	4	1	4	4	1	1	1		1	
Arrachage de sac à main	1							1				
Vol à l'arraché	1					2	1	2		1	1	
Vol à la tire	1	1	1	2			3	1			2	
Vol à l'étalage			2		2	2	1	2	4			
Vol par ruse	2	5	2	4	2	2	1	2	1		5	1
Vol de métaux		3	3	2	2		1	3		2	3	
Vol sur les chantiers	5	4	4	2	3	1	2	2	2		1	
Vol d'animaux			2	1	1	1	1		3			

Criminalité ICT

	2000	2013	2014	2015	2016	2017	2018	2019	2020	2021	2022	2023
Fraude de cartes de paiements		2	17	1	3	3					3	
Phishing				1				2				

FC Autre

	2000	2013	2014	2015	2016	2017	2018	2019	2020	2021	2022	2023
Violence contre les métiers d'intérêt général			2	1						1		
Graffiti	1	2	1	1				1				
Dégradation de voiture	4	30	31	34	47	25	36	35	11	21	21	4
Rixe au couteau		1					2					



PH Violence intrafamiliale (VIF)

	2000	2013	2014	2015	2016	2017	2018	2019	2020	2021	2022	2023
VIF: physique, dans le couple	4	17	9	16	15	17	17	10	11	9	10	3
VIF: physique, envers des descendants	1	5	1		3	4	3	1	4	2	3	1
VIF: physique, envers d'autres membres	10	3	6	3	6	5	8	5	2	5	2	
VIF: sexuelle, envers des descendants		2					1				1	
VIF: sexuelle, envers d'autres membres								1				
VIF: psychique, dans le couple	1	30	13	7	7	18	17	18	5	15	4	1
VIF: psychique, envers des descendants		1	1			1		1				
VIF: psychique, envers d'autres membres		2		2	2		1	2		2		1
VIF: économique, dans le couple		2	2		1	3	1			2	1	1
VIF: économique, envers d'autres membres		6	3		4	4	3	2			2	

PH Hormones et dopage

	2000	2013	2014	2015	2016	2017	2018	2019	2020	2021	2022	2023
Dopage humain			1									

PH Drogues

	2000	2013	2014	2015	2016	2017	2018	2019	2020	2021	2022	2023
Vente de cocaïne		3				2					2	
Vente de drogues synthétiques		1										
Production de cannabis (culture)		1	1				1	1		2	2	1
Vente de cannabis en grande quantité										1	1	

PH Trafic d'armes

	2000	2013	2014	2015	2016	2017	2018	2019	2020	2021	2022	2023
Commerce et production d'arme à feu et mun.			1									



PH Traite des êtres humains

	2000	2013	2014	2015	2016	2017	2018	2019	2020	2021	2022	2023
TEH - exploitation sexuelle					1							

PH Violence dans l'espace public

	2000	2013	2014	2015	2016	2017	2018	2019	2020	2021	2022	2023
Violence physique (transport public)							2					
Violence physique (voie publique)	8	17	15	16	16	11	11	7	8	10	12	1
Violence physique (autre endroit public)				1		1					2	
Violence physique (endroit accessible au public)	7	5	1	3	3	1	2			4	5	1
Violence sexuelle (voie publique)		1	1	2	3			1		1		
Violence sexuelle (endroit accessible au public)		1							3			
Violence psychique (transport public)			1									
Violence psychique (voie publique)		16	18	12	7	9	18	15	12	8	13	3
Violence psychique (autre endroit public)	1			1	1							
Violence psychique (endroit accessible au public)	2	2	4	1	1			1	2	3	1	1
Vol à main armée (voie publique)	1	1		2				1	1		1	
Vol à main armée (autre endroit public)								1				
Vol à main armée (endroit accessible au public)	1							1				
Vol avec violence sans arme (voie publique)	2			3	2	1				2	2	
Vol avec violence sans arme (endr. acces. au pub.)										1		

PH Autre

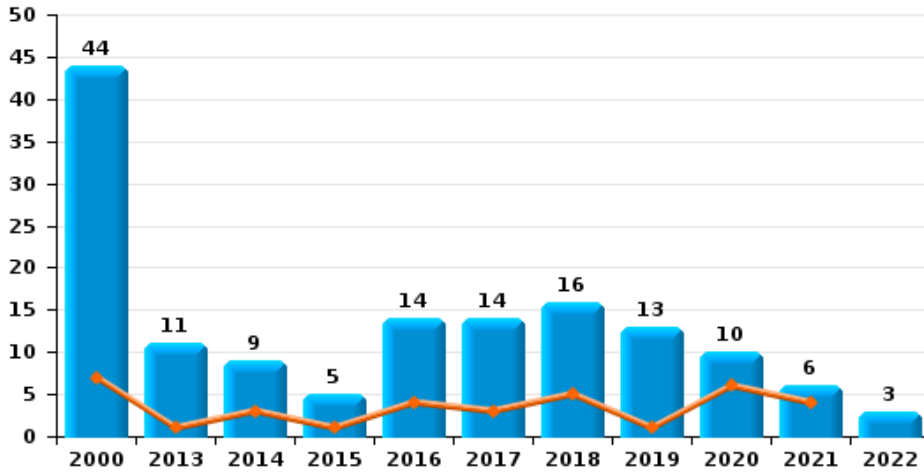
	2000	2013	2014	2015	2016	2017	2018	2019	2020	2021	2022	2023
Faux policiers			1								1	
Terrorisme, extrémisme et radicalisme						1						
Cyberharcèlement		12	6	6	4	8	17	23	10	6	5	1
Fraude à l'identité	1	3	7	3	2	2	3	2	8	3	3	2



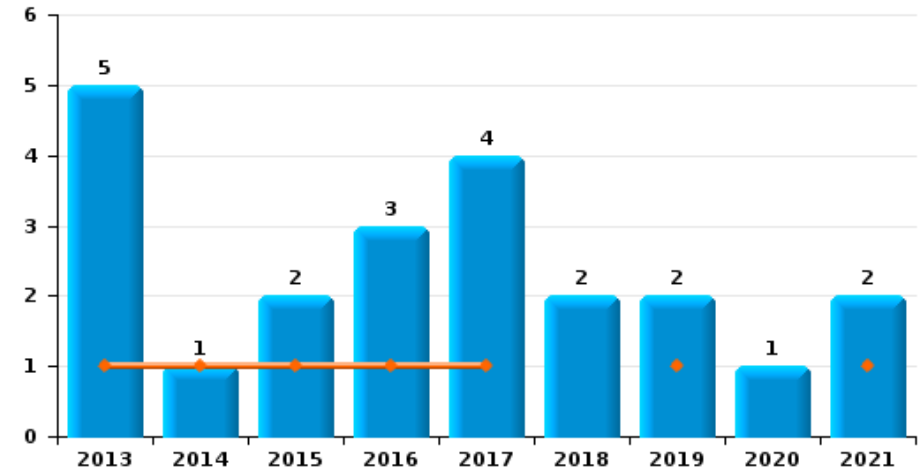
Estinnes

Année	■
Trimestre 1	■

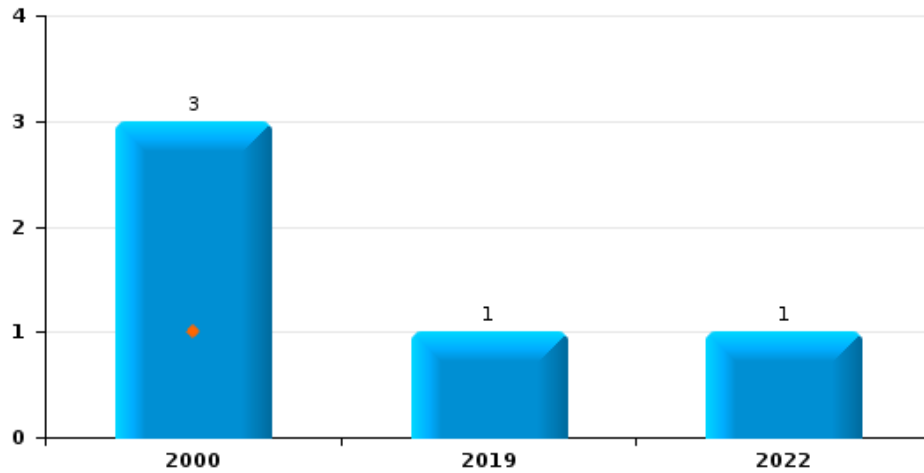
Vol de voiture



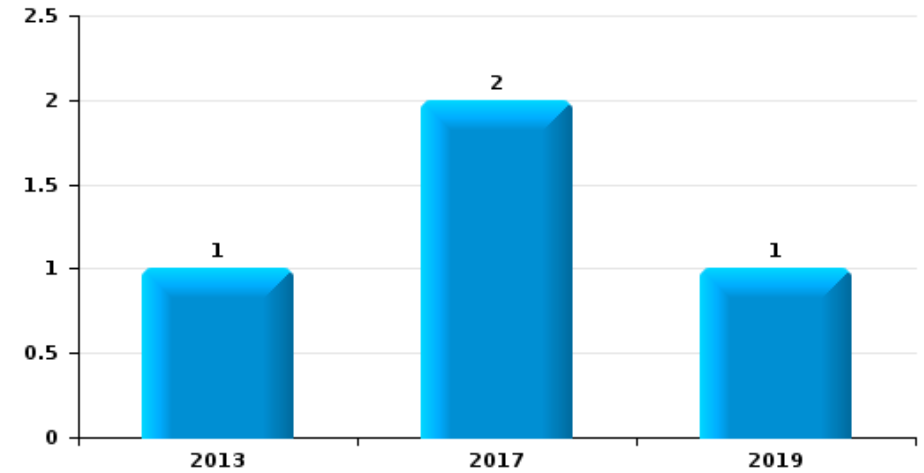
Vol de moto



Carjacking



Vol dans les garages

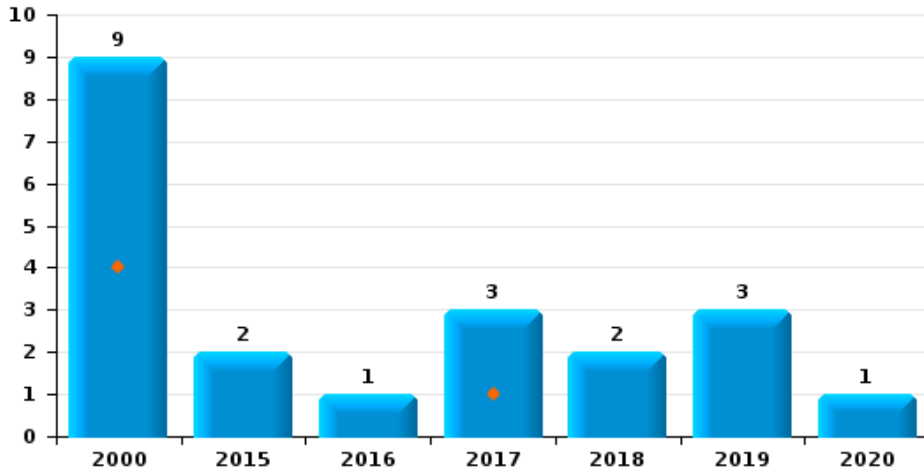




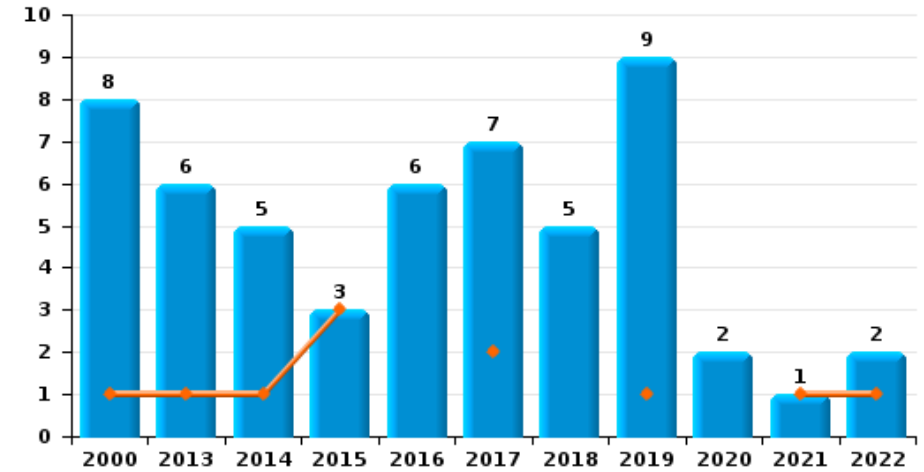
Estinnes

Année	■
Trimestre 1	■

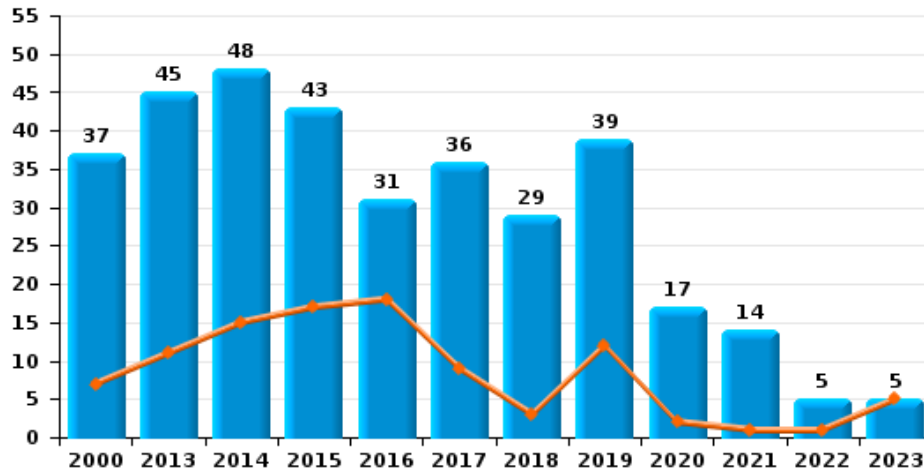
Vol de vélomoteur



Vol de vélo



Vol dans ou sur un véhicule

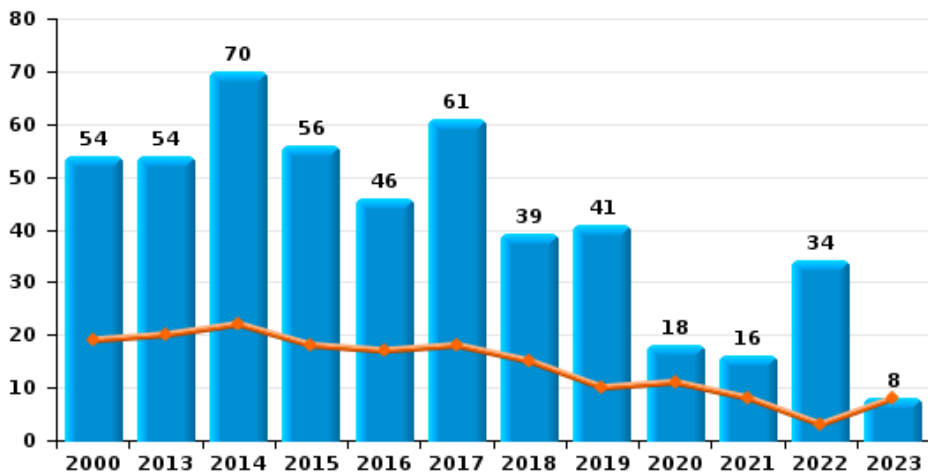




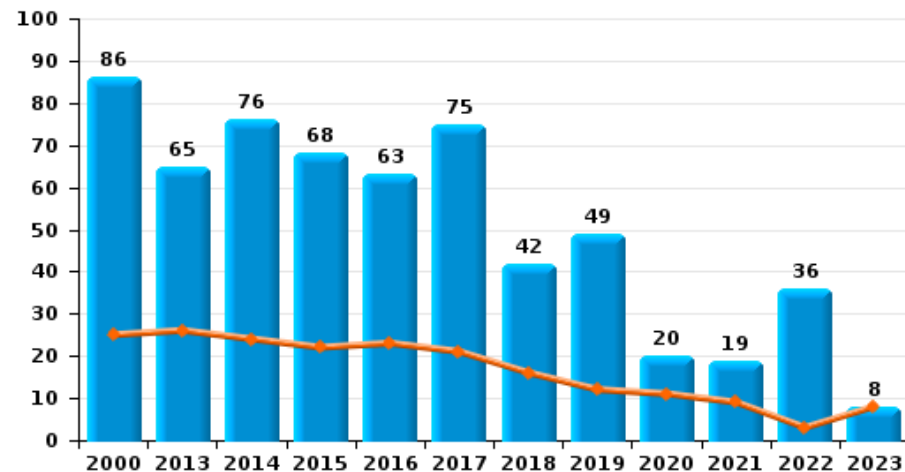
Estinnes



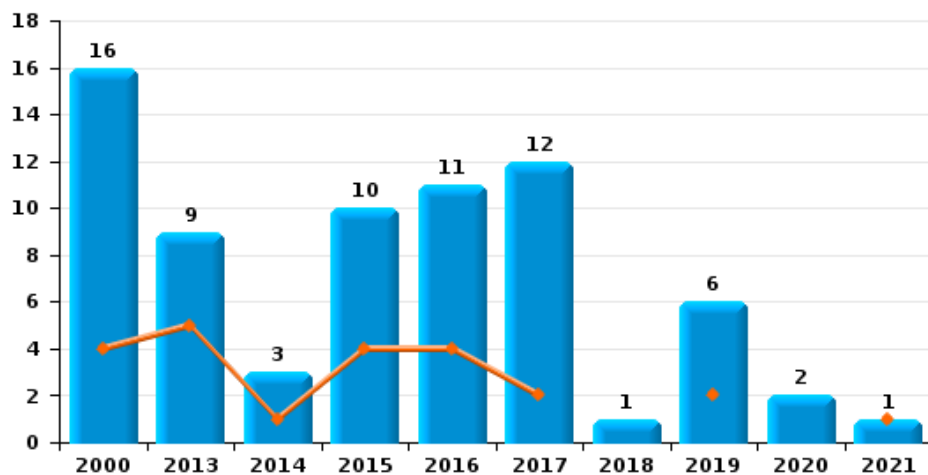
Cambriolage dans habitation



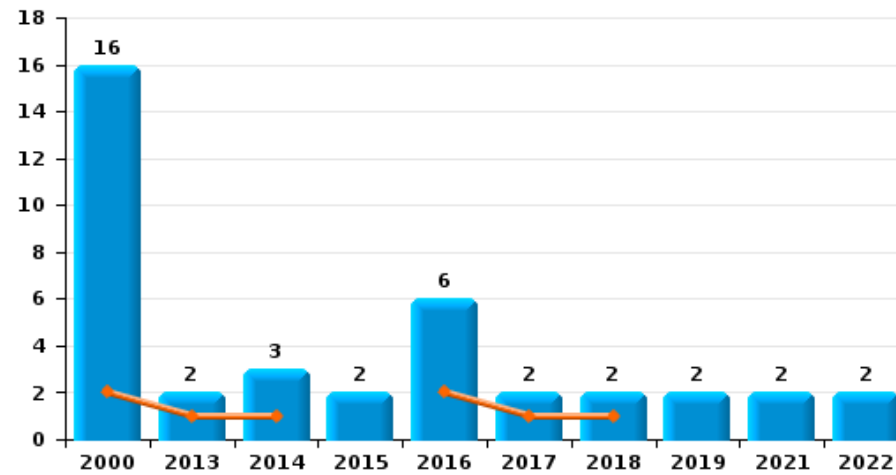
Cambriolage dans bâtiment (total)



Cambriolage ds entreprise ou commerce

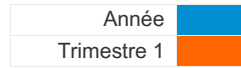


Cambriolage ds service public ou bâtiment administratif

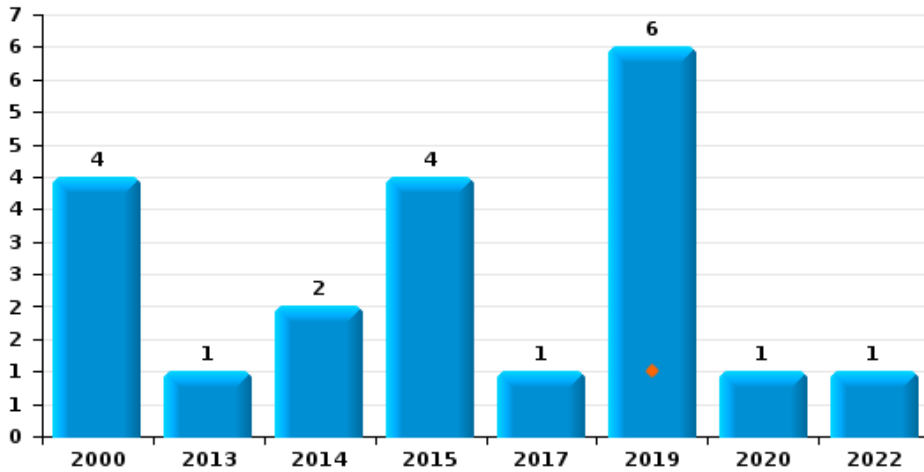




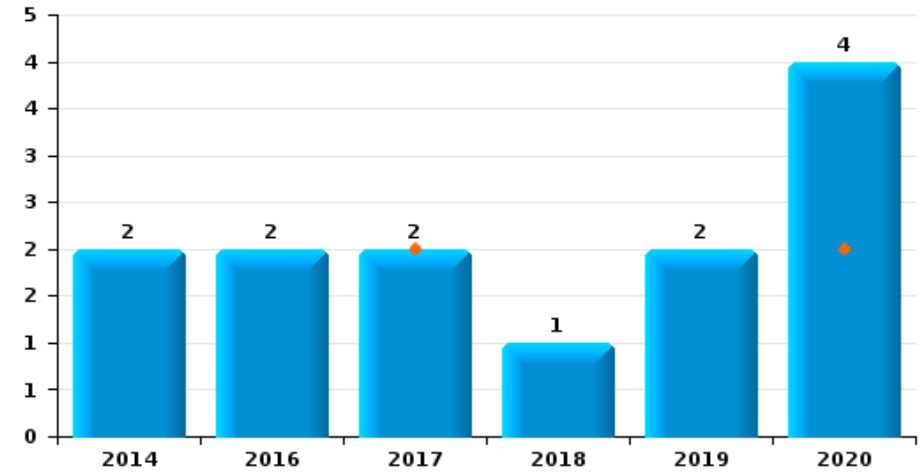
Estinnes



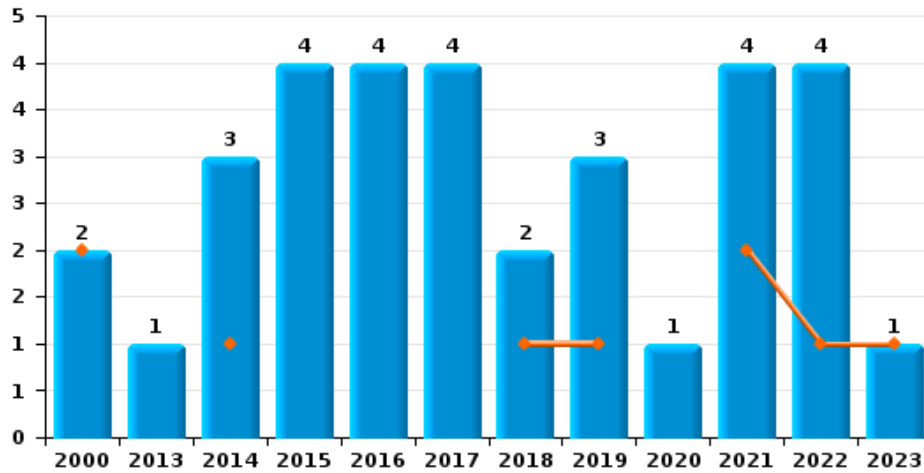
Vol à main armée



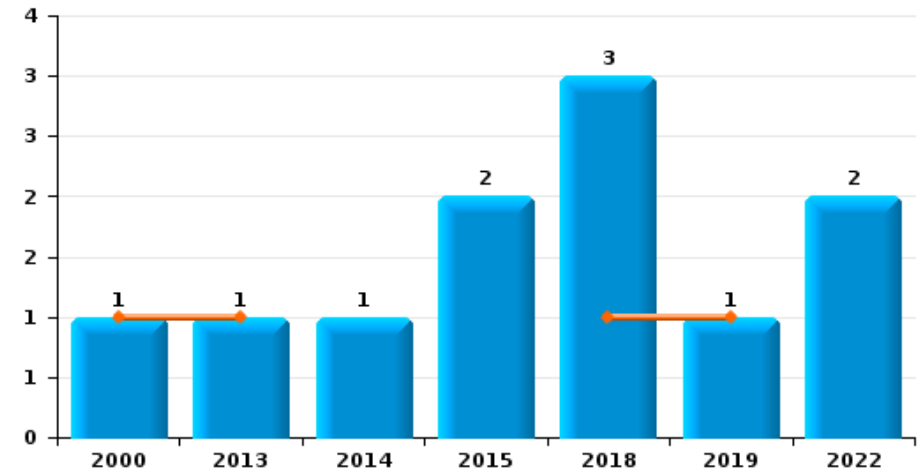
Vol à l'étalage



Vol avec violence sans arme



Vol à la tire

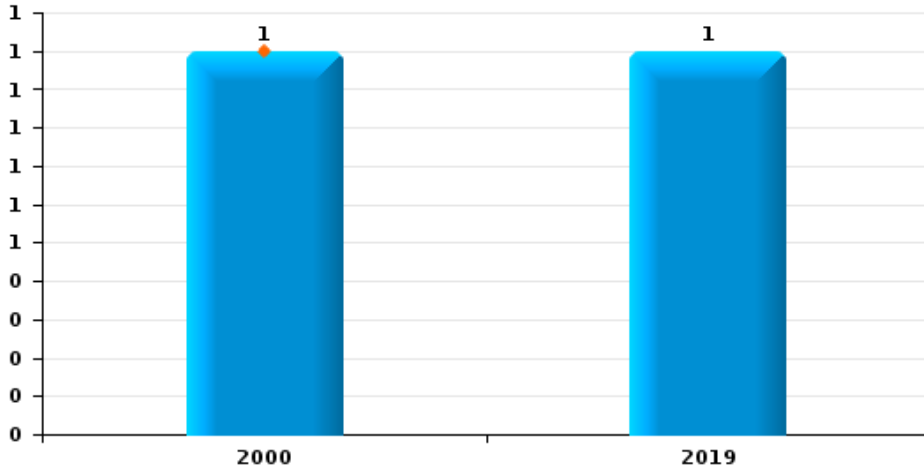




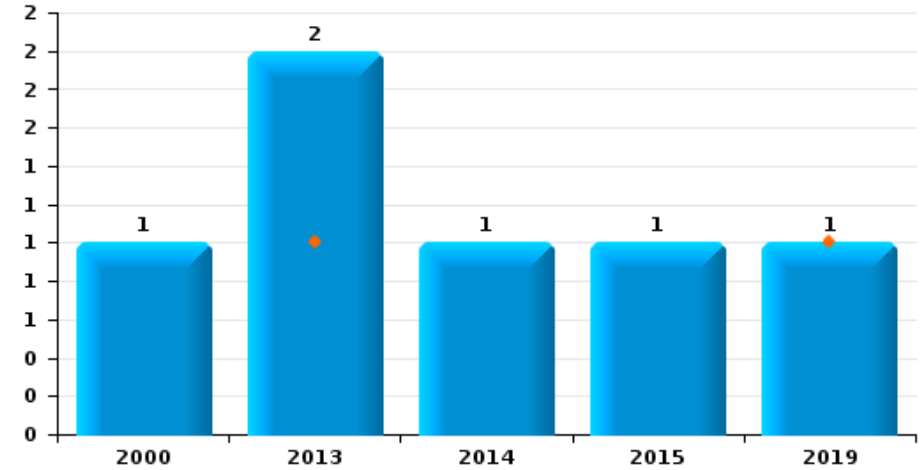
Estinnes

Année	■
Trimestre 1	■

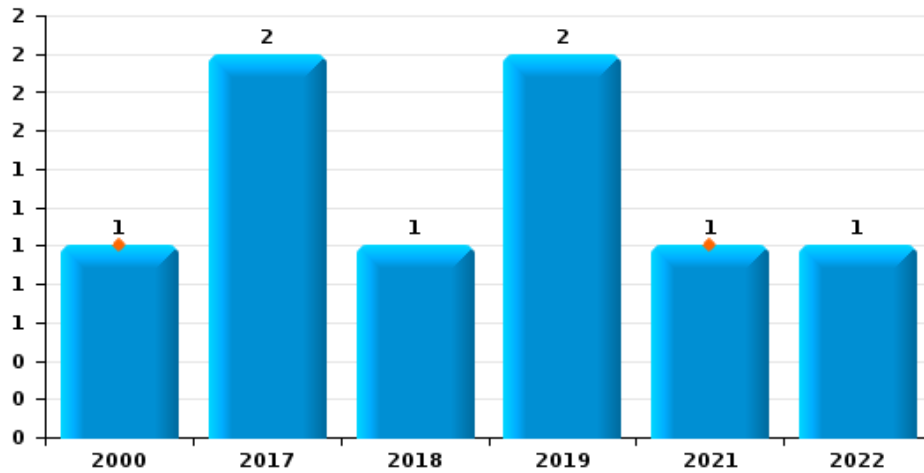
Arrachage de sac à main



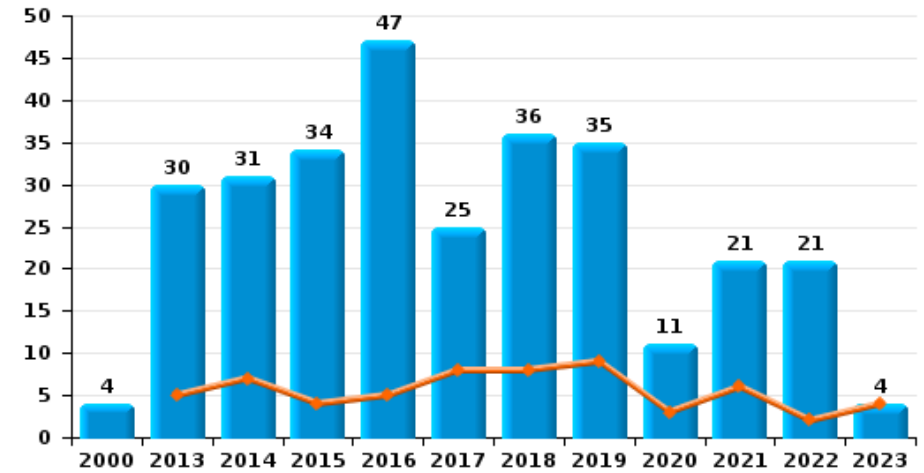
Graffiti



Vol à l'arraché



Dégradation de voiture





Estinnes



FC Vol moyen de transport

		2000	2013	2014	2015	2016	2017	2018	2019	2020	2021	2022	2023
Vol de voiture	Trim 1	7	1	3	1	4	3	5	1	6	4		
	Trim 2	11	4	3	1	5	5	5	5		1	1	
	Trim 3	5	6	1		2	3	3	5		1	1	
	Trim 4	21		2	3	3	3	3	2	4		1	
Total		44	11	9	5	14	14	16	13	10	6	3	
Vol de moto	Trim 1		1	1	1	1	1		1		1		
	Trim 2					1	1		1	1	1		
	Trim 3		2			1	1	1					
	Trim 4		2		1		1	1					
Total			5	1	2	3	4	2	2	1	2		
Carjacking	Trim 1	1											
	Trim 2								1				
	Trim 4	2										1	
Total		3							1			1	
Vol dans les garages	Trim 2								1				
	Trim 3		1										
	Trim 4						2						
Total			1				2		1				
Vol de vélomoteur	Trim 1	4					1						
	Trim 2	2			1		1	1					
	Trim 3	2			1	1	1			1			
	Trim 4	1						1	3				
Total		9			2	1	3	2	3	1			
Vol de vélo	Trim 1	1	1	1	3		2		1		1	1	
	Trim 2	2	1	4		3		1	3				
	Trim 3	5	2			2	3	2	4	2		1	
	Trim 4		2			1	2	2	1				
Total		8	6	5	3	6	7	5	9	2	1	2	



FC Cambriolage

		2000	2013	2014	2015	2016	2017	2018	2019	2020	2021	2022	2023
Cambriolage dans habitation	Trim 1	19	20	22	18	17	18	15	10	11	8	3	8
	Trim 2	6	11	11	12	12	11	6	8	2	2	8	
	Trim 3	13	10	22	11	10	19	7	11	3	1	16	
	Trim 4	16	13	15	15	7	13	11	12	2	5	7	
	Total	54	54	70	56	46	61	39	41	18	16	34	8
Cambriolage ds entreprise ou commerce	Trim 1	4	5	1	4	4	2		2		1		
	Trim 2	3	2		2	2	5		1				
	Trim 3	3		1	3	3	3			2			
	Trim 4	6	2	1	1	2	2	1	3				
	Total	16	9	3	10	11	12	1	6	2	1		
Cambriolage ds service public ou bâtiment administ	Trim 1	2	1	1		2	1	1					
	Trim 2	7	1	1	1	1			2			1	
	Trim 3	1		1		1	1	1				1	
	Trim 4	6			1	2					2		
	Total	16	2	3	2	6	2	2	2		2	2	
Vol au bélier	Trim 1		1										
Total		1											
Cambriolage dans bâtiment (total)	Trim 1	25	26	24	22	23	21	16	12	11	9	3	8
	Trim 2	16	14	12	15	15	16	6	11	2	2	9	
	Trim 3	17	10	24	14	14	23	8	11	5	1	17	
	Trim 4	28	15	16	17	11	15	12	15	2	7	7	
	Total	86	65	76	68	63	75	42	49	20	19	36	8



FC Vol autre

		2000	2013	2014	2015	2016	2017	2018	2019	2020	2021	2022	2023
Vol à main armée	Trim 1								1				
	Trim 2				2				1	1		1	
	Trim 3	1			2		1		2				
	Trim 4	3	1	2					2				
	Total	4	1	2	4		1		6	1		1	
Vol avec violence sans arme	Trim 1	2		1				1	1		2	1	1
	Trim 2				1	3	1		1			2	
	Trim 3		1		2		3	1		1	2	1	
	Trim 4			2	1	1			1				
	Total	2	1	3	4	4	4	2	3	1	4	4	1
Vol dans ou sur un véhicule	Trim 1	7	11	15	17	18	9	3	12	2	1	1	5
	Trim 2	7	8	14	6	4	8	9	5	5	4	2	
	Trim 3	11	16	9	12	7	11	5	11	4	5	1	
	Trim 4	12	10	10	8	2	8	12	11	6	4	1	
	Total	37	45	48	43	31	36	29	39	17	14	5	5
Vol d'armes et explosifs	Trim 1	2	3	1		1	1	1					
	Trim 2					2			1			1	
	Trim 3		1	1	1		1			1			
	Trim 4		1	2		1	2						
	Total	2	5	4	1	4	4	1	1	1		1	
Arrachage de sac à main	Trim 1	1											
	Trim 3								1				
	Total	1							1				
Vol à l'arraché	Trim 1	1									1		
	Trim 2											1	
	Trim 3						2	1	1				
	Trim 4								1				
	Total	1					2	1	2		1	1	



FC Vol autre

		2000	2013	2014	2015	2016	2017	2018	2019	2020	2021	2022	2023
Vol à la tire	Trim 1	1	1					1	1				
	Trim 2												
	Trim 3				1								
	Trim 4			1	1			1				2	
	Total	1	1	1	2				3	1			2
Vol à l'étalage	Trim 1						2			2			
	Trim 2								1	1			
	Trim 3				1								
	Trim 4		2		1		1	1	1	1			
	Total			2		2	2	1	2	4			
Vol par ruse	Trim 1		3	1				1	1	1		1	1
	Trim 2					2						1	
	Trim 3	2	1		3		2		1			2	
	Trim 4		1	1	1							1	
	Total	2	5	2	4	2	2	1	2	1		5	1
Vol de métaux	Trim 1		1	2	1	1			2		1	1	
	Trim 2											1	
	Trim 3		1	1	1	1		1	1		1	1	
	Trim 4		1										
	Total		3	3	2	2		1	3		2	3	
Vol sur les chantiers	Trim 1	1	1	2		1	1					1	
	Trim 2	1	2										
	Trim 3	2		2	1	1		1	1				
	Trim 4	1	1		1	1		1	1	2			
	Total	5	4	4	2	3	1	2	2	2	2	1	



FC Vol autre

		2000	2013	2014	2015	2016	2017	2018	2019	2020	2021	2022	2023
Vol d'animaux	Trim 1				1					2			
	Trim 2			1									
	Trim 3				1	1							
	Trim 4			1				1		1			
Total				2	1	1	1	1		3			



Criminalité ICT

		2000	2013	2014	2015	2016	2017	2018	2019	2020	2021	2022	2023
Fraude de cartes de paiements	Trim 1			1	1								
	Trim 2		1	3		2						1	
	Trim 3			12		1	2					1	
	Trim 4		1	1			1					1	
	Total		2	17	1	3	3						3
Phishing	Trim 1								1				
	Trim 4				1				1				
	Total				1				2				



FC Autre

		2000	2013	2014	2015	2016	2017	2018	2019	2020	2021	2022	2023
Violence contre les métiers d'intérêt général	Trim 1			1	1								
	Trim 2										1		
	Trim 4			1									
	Total			2	1						1		
Graffiti	Trim 1		1						1				
	Trim 3	1	1	1									
	Total	1	2	1	1				1				
Dégradation de voiture	Trim 1		5	7	4	5	8	8	9	3	6	2	4
	Trim 2		7	6	8	11	7	9	11	4	5	6	
	Trim 3	2	8	9	9	23	4	7	6	2	5	6	
	Trim 4	2	10	9	13	8	6	12	9	2	5	7	
	Total	4	30	31	34	47	25	36	35	11	21	21	4
Rixe au couteau	Trim 2		1										
	Trim 4							2					
	Total		1					2					



PH Violence intrafamiliale (VIF)

		2000	2013	2014	2015	2016	2017	2018	2019	2020	2021	2022	2023
VIF: physique, dans le couple	Trim 1	2	4	1	3	2	1	2	4	2	1	2	3
	Trim 2	1	4	2	5	2	6	3	5	3	5	2	
	Trim 3		6	1	4	6	7	5		3	3	2	
	Trim 4	1	3	5	4	5	3	7	1	3		4	
Total		4	17	9	16	15	17	17	10	11	9	10	3
VIF: physique, envers des descendants	Trim 1		1	1		1				2	1		1
	Trim 2		1				3	2		1		2	
	Trim 3	1	2			2		1	1	1	1		
	Trim 4		1				1					1	
Total		1	5	1		3	4	3	1	4	2	3	1
VIF: physique, envers d'autres membres	Trim 1	4				3		2	2	2			
	Trim 2	1	1	1	2	1	3	1	1		1	1	
	Trim 3	2	1	5		1	2	3	2		3	1	
	Trim 4	3	1		1	1		2			1		
Total		10	3	6	3	6	5	8	5	2	5	2	
VIF: sexuelle, envers des descendants	Trim 1		2					1				1	
Total			2					1				1	
VIF: sexuelle, envers d'autres membres	Trim 2							1					
Total								1					
VIF: psychique, dans le couple	Trim 1		11	2	1	2	1	3	11		3		1
	Trim 2		8	1	3	1	2	3	2		3	1	
	Trim 3	1	7	7	1	3	9	5	5	2	6	1	
	Trim 4		4	3	2	1	6	6		3	3	2	
Total		1	30	13	7	7	18	17	18	5	15	4	1
VIF: psychique, envers des descendants	Trim 1						1						
	Trim 3			1					1				
	Trim 4		1										
Total			1	1			1		1				



PH Violence intrafamiliale (VIF)

		2000	2013	2014	2015	2016	2017	2018	2019	2020	2021	2022	2023
VIF: psychique, envers d'autres membres	Trim 1										1		1
	Trim 2		2			1		1	2				
	Trim 3				2	1					1		
	Total		2		2	2		1	2		2		1
VIF: économique, dans le couple	Trim 1		1				1						1
	Trim 2			1			1					1	
	Trim 3		1			1					2		
	Trim 4			1			1	1					
	Total		2	2		1	3	1			2	1	1
VIF: économique, envers d'autres membres	Trim 1			1				1	1				
	Trim 2		4	1		1	3	1	1			1	
	Trim 3		2	1		1	1					1	
	Trim 4					2		1					
	Total		6	3		4	4	3	2			2	



PH Hormones et dopage

		2000	2013	2014	2015	2016	2017	2018	2019	2020	2021	2022	2023
Dopage humain	Trim 1			1									
	Total			1									



PH Drogues

		2000	2013	2014	2015	2016	2017	2018	2019	2020	2021	2022	2023
Vente de cocaïne	Trim 1		1										
	Trim 2		1									1	
	Trim 3		1				1					1	
	Trim 4						1						
Total			3				2					2	
Vente de drogues synthétiques	Trim 2		1										
Total			1										
Production de cannabis (culture)	Trim 1								1		1		1
	Trim 2		1	1									
	Trim 3										1	1	
	Trim 4							1				1	
Total			1	1				1	1		2	2	1
Vente de cannabis en grande quantité	Trim 3										1		
	Trim 4											1	
	Total											1	1



PH Trafic d'armes

		2000	2013	2014	2015	2016	2017	2018	2019	2020	2021	2022	2023
Commerce et production d'arme à feu et mun.	Trim 3			1									
	Total			1									



PH Traite des êtres humains

		2000	2013	2014	2015	2016	2017	2018	2019	2020	2021	2022	2023
TEH - exploitation sexuelle	Trim 2					1							
	Total					1							



PH Violence dans l'espace public

		2000	2013	2014	2015	2016	2017	2018	2019	2020	2021	2022	2023
Violence physique (transport public)	Trim 1							1					
	Trim 2							1					
	Total							2					
Violence physique (voie publique)	Trim 1	2	5	4	3	3		4	1		3	2	1
	Trim 2	3	6	4	6	4	5	2	2	2		5	
	Trim 3	1	1	3	5	9	6	4	3	3	6	3	
	Trim 4	2	5	4	2			1	1	3	1	2	
	Total	8	17	15	16	16	11	11	7	8	10	12	1
Violence physique (autre endroit public)	Trim 1				1							2	
	Trim 3						1						
	Total				1		1					2	
Violence physique (endroit accessible au public)	Trim 1	3	4		2	1	1				1	4	1
	Trim 2	1			1								
	Trim 3	3				1		1			3	1	
	Trim 4		1	1		1		1					
	Total	7	5	1	3	3	1	2			4	5	1
Violence sexuelle (voie publique)	Trim 1					1					1		
	Trim 2				2								
	Trim 3					2							
	Trim 4		1	1					1				
	Total		1	1	2	3			1		1		
Violence sexuelle (endroit accessible au public)	Trim 2									3			
	Trim 3		1										
	Total		1							3			
Violence psychique (transport public)	Trim 2			1									
Total			1										



PH Violence dans l'espace public

		2000	2013	2014	2015	2016	2017	2018	2019	2020	2021	2022	2023
Violence psychique (voie publique)	Trim 1		3	5		1	3	7	3	3	1	2	3
	Trim 2		7	5	3	2	1	3	8	1	3	6	
	Trim 3		2	5	6	3	2	2	2	5	4	2	
	Trim 4		4	3	3	1	3	6	2	3		3	
	Total			16	18	12	7	9	18	15	12	8	13
Violence psychique (autre endroit public)	Trim 1				1								
	Trim 2	1				1							
	Total	1			1	1							
Violence psychique (endroit accessible au public)	Trim 1	2	1	2	1				1		1	1	1
	Trim 2		1							1			
	Trim 3									1	2		
	Trim 4			2		1							
	Total	2	2	4	1	1			1	2	3	1	1
Vol à main armée (voie publique)	Trim 2				1					1		1	
	Trim 3	1			1								
	Trim 4		1						1				
	Total	1	1		2				1	1		1	
Vol à main armée (autre endroit public)	Trim 3							1					
Total								1					
Vol à main armée (endroit accessible au public)	Trim 4	1						1					
Total	1							1					
Vol avec violence sans arme (voie publique)	Trim 1	2									1		
	Trim 2				1	1						1	
	Trim 3				2		1				1	1	
	Trim 4					1							
	Total	2			3	2	1				2	2	



PH Violence dans l'espace public

		2000	2013	2014	2015	2016	2017	2018	2019	2020	2021	2022	2023
Vol avec violence sans arme (endr. acces. au pub.)	Trim 3										1		
	Total										1		



PH Autre

		2000	2013	2014	2015	2016	2017	2018	2019	2020	2021	2022	2023
Faux policiers	Trim 2											1	
	Trim 3			1									
	Total			1								1	
Terrorisme, extrémisme et radicalisme	Trim 1						1						
	Total						1						
Cyberharcèlement	Trim 1		5	3	2		3	4	2	5	4	1	1
	Trim 2		3	1	2		2	2	12	1	1	1	
	Trim 3		4	2	1	2	3	6	3	3		2	
	Trim 4				1	2		5	6	1	1	1	
	Total		12	6	6	4	8	17	23	10	6	5	1
Fraude à l'identité	Trim 1		1	1		1	1	1		1	2	2	2
	Trim 2	1	1	1		1	1	1	1	2			
	Trim 3			1	1				1	2	1	1	
	Trim 4		1	4	2			1		3			
	Total	1	3	7	3	2	2	3	2	8	3	3	2



Estinnes

2022

FC Vol moyen de transport

	Mar	Mai	Juil	Août	Oct	Total
Vol de voiture		1		1	1	3
Carjacking		1				1
Vol de vélo	1		1			2

FC Cambriolage

	Jan	Mar	Mai	Juin	Juil	Août	Sep	Nov	Déc	Total
Cambriolage dans habitation	2	1	1	7	6	9	1	3	4	34
Cambriolage ds service public ou bâtiment administ				1			1			2
Cambriolage dans bâtiment (total)	2	1	1	8	6	9	2	3	4	36

FC Vol autre

	Jan	Fév	Mar	Avr	Mai	Juin	Juil	Août	Sep	Nov	Déc	Total
Vol à main armée					1							1
Vol avec violence sans arme	1			1	1		1					4
Vol dans ou sur un véhicule			1		1	1		1		1		5
Vol d'armes et explosifs						1						1
Vol à l'arraché				1								1
Vol à la tire								2				2
Vol par ruse	1				1		1	1			1	5
Vol de métaux		1				1			1			3
Vol sur les chantiers	1											1



Criminalité ICT

	Mai	Juil	Déc	Total
Fraude de cartes de paiements	1	1	1	3

FC Autre

	Jan	Avr	Mai	Juin	Juil	Août	Sep	Oct	Nov	Déc	Total
Dégradation de voiture	2	1	3	2	1	4	1	1	2	4	21

PH Violence intrafamiliale (VIF)

	Jan	Mar	Avr	Mai	Juin	Juil	Août	Sep	Oct	Nov	Déc	Total
VIF: physique, dans le couple	1	1	2			2			3	1		10
VIF: physique, envers des descendants			1	1						1		3
VIF: physique, envers d'autres membres			1					1				2
VIF: sexuelle, envers des descendants		1										1
VIF: psychique, dans le couple				1			1			1	1	4
VIF: économique, dans le couple			1									1
VIF: économique, envers d'autres membres					1	1						2

PH Drogues

	Mai	Sep	Nov	Total
Vente de cocaïne	1	1		2
Production de cannabis (culture)		1	1	2
Vente de cannabis en grande quantité			1	1



PH Violence dans l'espace public

	Jan	Fév	Mar	Avr	Mai	Juin	Juil	Août	Sep	Oct	Nov	Déc	Total
Violence physique (voie publique)		1	1	2	2	1	2		1		2		12
Violence physique (autre endroit public)			2										2
Violence physique (endroit accessible au public)	1		3				1						5
Violence psychique (voie publique)		1	1	3	3		1	1		2		1	13
Violence psychique (endroit accessible au public)	1												1
Vol à main armée (voie publique)					1								1
Vol avec violence sans arme (voie publique)				1			1						2

PH Autre

	Fév	Avr	Mai	Juil	Sep	Oct	Total
Faux policiers			1				1
Cyberharcèlement	1	1			2	1	5
Fraude à l'identité	2			1			3



2023

FC Cambriolage

	Jan	Fév	Mar	Total
Cambriolage dans habitation	1	5	2	8
Cambriolage dans bâtiment (total)	1	5	2	8

FC Vol autre

	Jan	Fév	Total
Vol avec violence sans arme		1	1
Vol dans ou sur un véhicule	3	2	5
Vol par ruse		1	1

FC Autre

	Jan	Fév	Mar	Total
Dégradation de voiture	1	2	1	4

PH Violence intrafamiliale (VIF)

	Jan	Fév	Mar	Total
VIF: physique, dans le couple	1	1	1	3
VIF: physique, envers des descendants			1	1
VIF: psychique, dans le couple	1			1
VIF: psychique, envers d'autres membres	1			1
VIF: économique, dans le couple		1		1

PH Drogues

	Fév	Total
Production de cannabis (culture)	1	1



PH Violence dans l'espace public

	Jan	Fév	Total
Violence physique (voie publique)		1	1
Violence physique (endroit accessible au public)	1		1
Violence psychique (voie publique)	1	2	3
Violence psychique (endroit accessible au public)		1	1

PH Autre

	Fév	Mar	Total
Cyberharcèlement		1	1
Fraude à l'identité	2		2

STATISTIQUES POLICIERES DE CRIMINALITE

LIEU DE PERPETRATION: COMMUNE

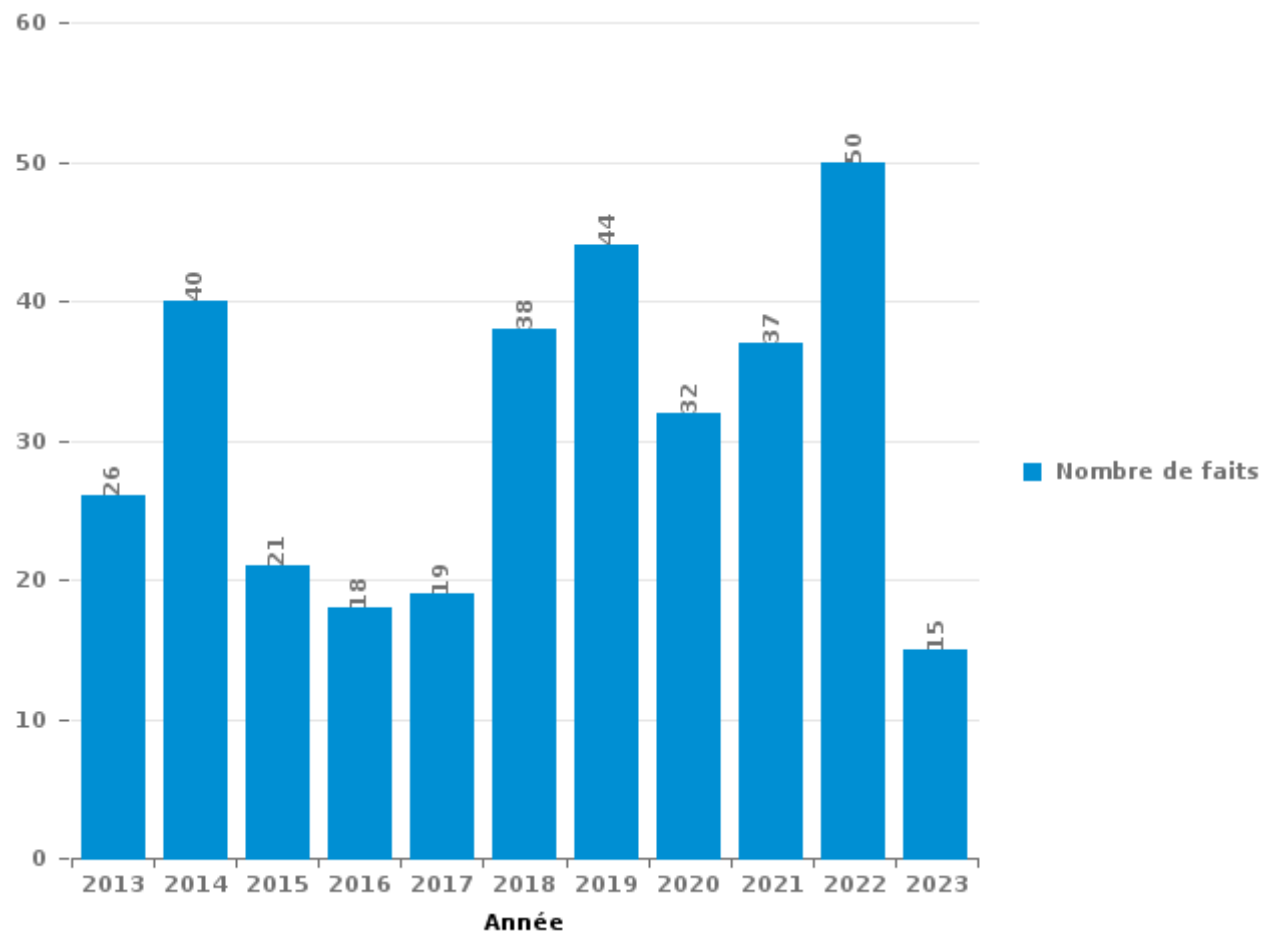
Estinnes

PARTIE III : ICT



Estinnes

Nombre total de délits avec un élément ICT/online, depuis 2013





Criminalité ICT/online au sens strict

Infractions (exhaustif)

	2013	2014	2015	2016	2017	2018	2019	2020	2021	2022	2023
Criminalité informatique: Fraude informatique:	3	28	7	6	4	9	12	5	11	13	5
Criminalité informatique: Hacking:	1			3			1		1	1	1
Criminalité informatique: Sabotage:	2										
Total:	6	28	7	9	4	9	13	5	12	14	6

Figures criminelles (à considérer spécifiquement – ne pas additionner avec d'autres éléments – risque de double comptage!)

	2013	2014	2015	2016	2017	2019	2022
Fraude de cartes de paiements	2	17	1	3	3		3
Phishing			1			2	



Criminalité ICT/online au sens large

Infractions (uniquement si code-fait existe)

	2013	2014	2015	2016	2017	2018	2019	2020	2021	2022	2023
Fraude: Escroquerie: Fraude par internet	6	5	6	4	5	10	9	15	17	25	8
Infr. contre les mœurs: Grooming (contact par ICT avec mineur < 16 ans):								1			
Infr. contre les mœurs: Pornographie enfantine: Accès pornographie enfantine via technologie								1			
Infr. contre les mœurs: Voyeurisme: Diffusion enregistrement nudité ou intimité							1	1			
Total:	6	5	6	4	5	10	10	18	17	25	8

Figures criminelles (à considérer spécifiquement – ne pas additionner avec d'autres éléments – risque de double comptage!)

	2013	2014	2015	2016	2017	2018	2019	2020	2021	2022	2023
Cyberharcèlement	12	6	6	4	8	17	23	10	6	5	1

STATISTIQUES POLICIERES DE CRIMINALITE

LIEU DE PERPETRATION: COMMUNE

Estinnes

PARTIE IV : DESTINATION LIEU



Estinnes

Vol et extorsion

	2000	2013	2014	2015	2016	2017	2018	2019	2020	2021	2022	2023
Habitation: maison	52	48	64	47	37	54	38	45	23	16	39	8
Voie publique	51	54	40	39	37	31	36	37	21	20	18	6
Habitation: dépendances	15	12	12	11	37	19	13	27	12	10	4	
Habitation: allée	23	9	18	2	13	13	10	10	7	1		
Habitation: autre	23	13	6	13	11	4	3	12	3	2	2	
Inconnue	23	4	2	1	1	4	2	3	1	5	2	
Moyen de transport: voiture	3	7	5	9	5	4	4	6	1	2		
Habitation: non précisée	7	6	6	6	3	4	1	1	1	4	4	1
Habitation: garage	5	2	7	3	5	13	3	2	1	1	1	
Magasin	1	8	4	3	7	5	2	4	6			
Terrain	1	4	4	10	5	1	5	2	3	3	2	
Culture et loisirs	13	1	2	3	4	1	3			1		
Cimetière	13	1	2			1	4	2	3	1		
Entreprise	7	2	1	4	5	3		2	1	1		
Chantier	4	4	4	2	3	1	2	2	2		1	
Institution d'enseignement	8	1	1	3	2	2	2	3	1			1
Parking	1	1	2	3	2	5	4	3	1	1		
Horeca	4	3		5	1	4		4				1
Autre			1	3	1	1		3	2			1
Service public	1		1	2	2		1	1		2	1	
Moyen de transport: camion		1	1	2		2			1	2		
Habitation: appartement		1			2	2	2	1				
Stade	5	1				1		1				
Bâtiment administratif	1		2		1	1	1	1				
Moyen de transport: autre			2	1		1		1	1			
Station essence		1	1			1		1		1		
Médecin / dentiste / pharmacien				2	1							
Edifice religieux / lieu du culte		1										1
Infrastructure sportive						1	1					
Maison de repos								1				1
Service	1				1							
Aéroport												1
Banque / institution financière		1										
Hôpital										1		
Maison de débauche				1								
Station de bus / métro et gare de chemin de fer	1											
Total	263	186	188	175	186	179	137	175	91	74	79	16

FPF/DGR/DR1/BIPOL - Statistiques policières de criminalité (date de clôture: 22/09/2023)

Les données pour les années 2001 jusqu'à 2012 ne sont plus publiées mais restent disponibles sur demande auprès du service BIPOL.

Les données pour 2023 ne concernent que le 1er trimestre.



Estinnes

Dégradation de la propriété

	2000	2013	2014	2015	2016	2017	2018	2019	2020	2021	2022	2023
Voie publique	6	26	30	28	32	15	31	18	10	18	15	5
Habitation: résidence principale	18	28	17	23	24	22	24	20	9	10	22	1
Terrain	1	5	5	5	4	6	4	5	2	2	5	1
Habitation: allée	3	6	6	5	3	3	5	6	2			
Habitation: non précisée	1	6	6	2	8	4	2	4	2	2	2	
Parking			4	1	3	6		2	1	3	4	
Habitation: jardin	3	3	3	5	2	2	1	1	1	1		
Habitation: résidence secondaire	1	3		1	2	5		4	1		3	
Habitation: dépendances	3		1	1	4	2	3	1	1		2	
Moyen de transport: voiture		2		2	7	1	3	1			1	
Horeca		4	1	5	2		1		1			
Inconnue	7	1		3	1			1	1			
Institution d'enseignement	3							2	1	1	1	
Magasin	1	3			1		2	1				
Banque / institution financière	2	3	1									
Bâtiment administratif	1					1	1	1				1
Moyen de transport: autre				1	1			2				1
Cimetière	1		1						1	1		
Culture et loisirs	2						1	1				
Edifice religieux / lieu du culte	1			1								1
Habitation: garage				1		1		1				
Service public		2	1									
Station essence	1		1							1		
Entreprise		1										1
Infrastructure sportive	1				1							
Médecin / dentiste / pharmacien				1		1						
Stade					2							
Autre						1						
Chantier		1										
Installation militaire	1											
Maison de repos								1				
Total	57	94	77	85	97	70	78	72	33	39	59	7

FPF/DGR/DRI/BIPOL - Statistiques policières de criminalité (date de clôture: 22/09/2023)
 Les données pour les années 2001 jusqu'à 2012 ne sont plus publiées mais restent disponibles sur demande auprès du service BIPOL.
 Les données pour 2023 ne concernent que le 1er trimestre.



Estinnes

Infractions contre l'intégrité physique

	2000	2013	2014	2015	2016	2017	2018	2019	2020	2021	2022	2023
Habitation	27	27	26	20	26	29	25	16	20	19	19	7
Voie publique	8	17	14	18	19	14	10	9	9	12	18	1
Institution d'enseignement	1		1	1	4	2	2	2	3		3	
Habitation: allée		3	3			1	3	1	2			
Horeca	1	2	1	2	1		1			1	2	1
Inconnue	4		1			1	1	3		1		
Culture et loisirs	5	2			2					1		
Habitation: jardin		1				1	1			3		
Parking	1			2								3
Magasin		1					1					
Moyen de transport: autobus / autocar							2					
Terrain											2	
Autre			1									
Bureau de police				1								
Service public			1									
Stade						1						
Station essence										1		
Total	47	53	48	44	52	49	46	31	34	38	47	9

FPF/DGR/DRI/BIPOL - Statistiques policières de criminalité (date de clôture: 22/09/2023)

Les données pour les années 2001 jusqu'à 2012 ne sont plus publiées mais restent disponibles sur demande auprès du service BIPOL.

Les données pour 2023 ne concernent que le 1er trimestre.

STATISTIQUES POLICIERES DE CRIMINALITE

LIEU DE PERPETRATION: COMMUNE

Estinnes

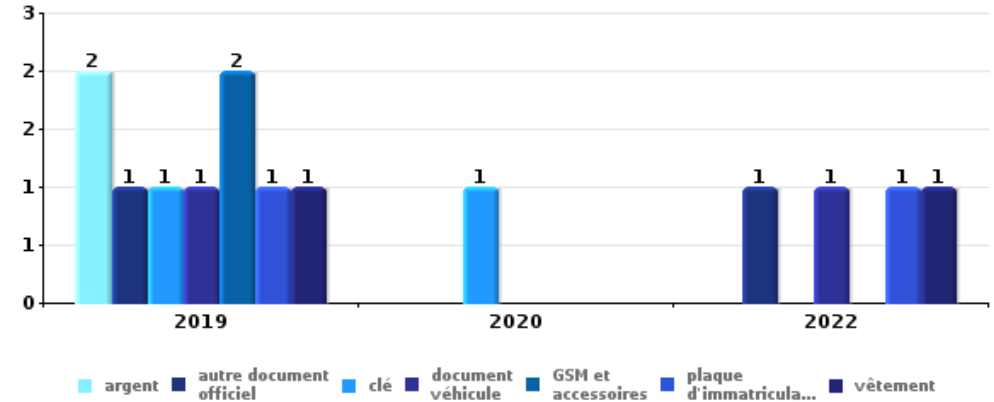
PARTIE V : OBJETS ET MOYENS DE TRANSPORT



Estinnes

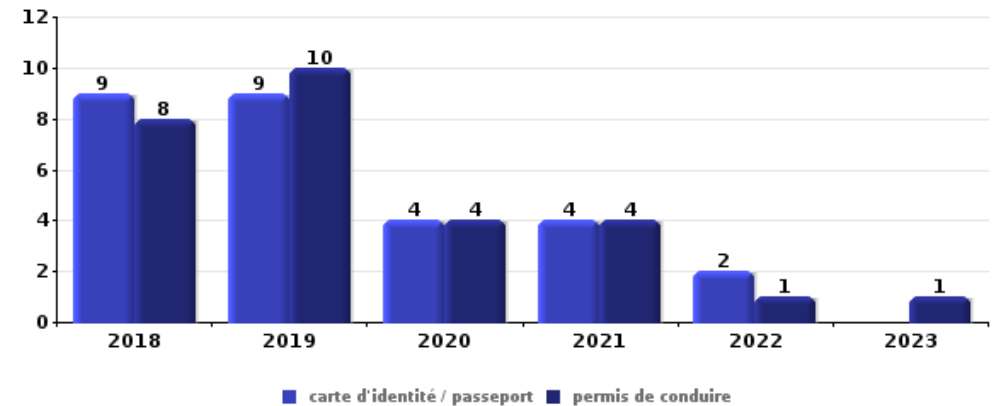
Vol à main armée

Top 5 Objets volés (sbd nombre de faits)		2018	2019	2020	2021	2022	2023
1	argent		2				
1	autre document officiel		1			1	
1	clé		1	1			
1	document véhicule		1			1	
1	GSM et accessoires		2				
1	plaque d'immatriculation		1			1	
1	vêtement		1			1	



Vol dans ou sur un véhicule

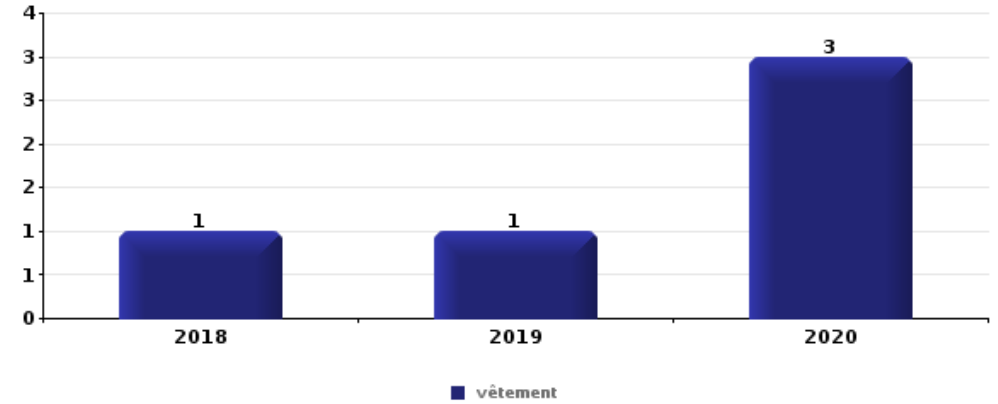
Top 5 Objets volés (sbd nombre de faits)		2018	2019	2020	2021	2022	2023
1	carte d'identité / passeport	9	9	4	4	2	
1	permis de conduire	8	10	4	4	1	1
3	carte bancaire / carte de crédit	8	10	3	4	2	
4	argent	7	8	2	3	3	
5	plaque d'immatriculation	9	6	2	4		





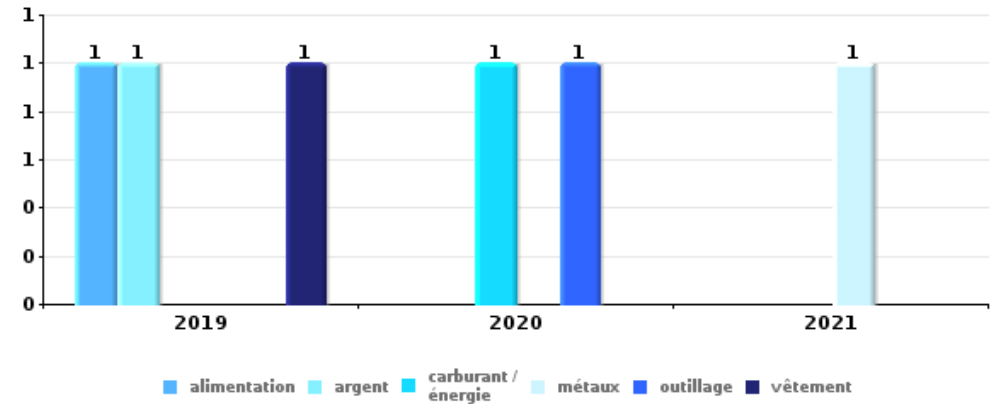
Vol à l'étalage

Top 5 Objets volés (sbd nombre de faits)		2018	2019	2020	2021	2022	2023
1	vêtement	1	1	3			
2	alimentation		1				
2	tabac			1			
2	valise / sac			1			



Cambrilage ds entreprise ou commerce

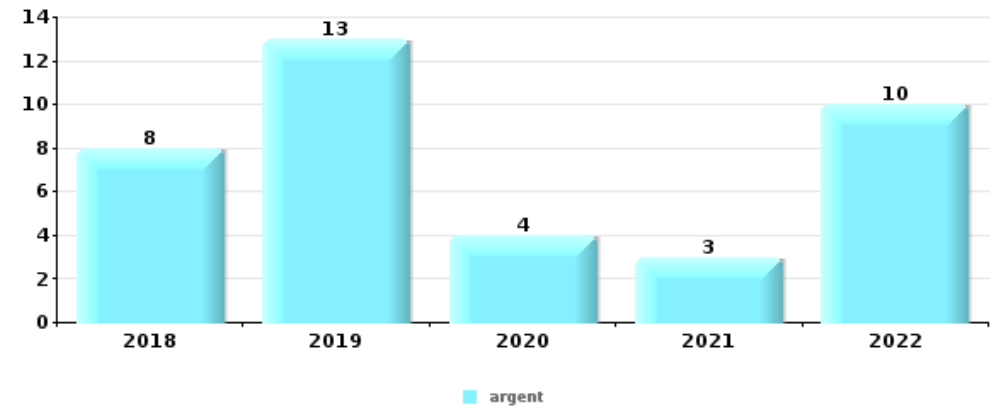
Top 5 Objets volés (sbd nombre de faits)		2018	2019	2020	2021	2022	2023
1	alimentation		1				
1	argent		1				
1	carburant / énergie			1			
1	métaux				1		
1	outillage			1			
1	vêtement		1				





Cambriolage dans habitation

Top 5 Objets volés (sbd nombre de faits)		2018	2019	2020	2021	2022	2023
1	argent	8	13	4	3	10	
2	bijouterie / montre	12	7	6	2	8	1
3	multimédia	11	4	1	1	2	2
4	ordinateur et accessoires	9	3			3	
5	outillage	6	4	1	1	2	



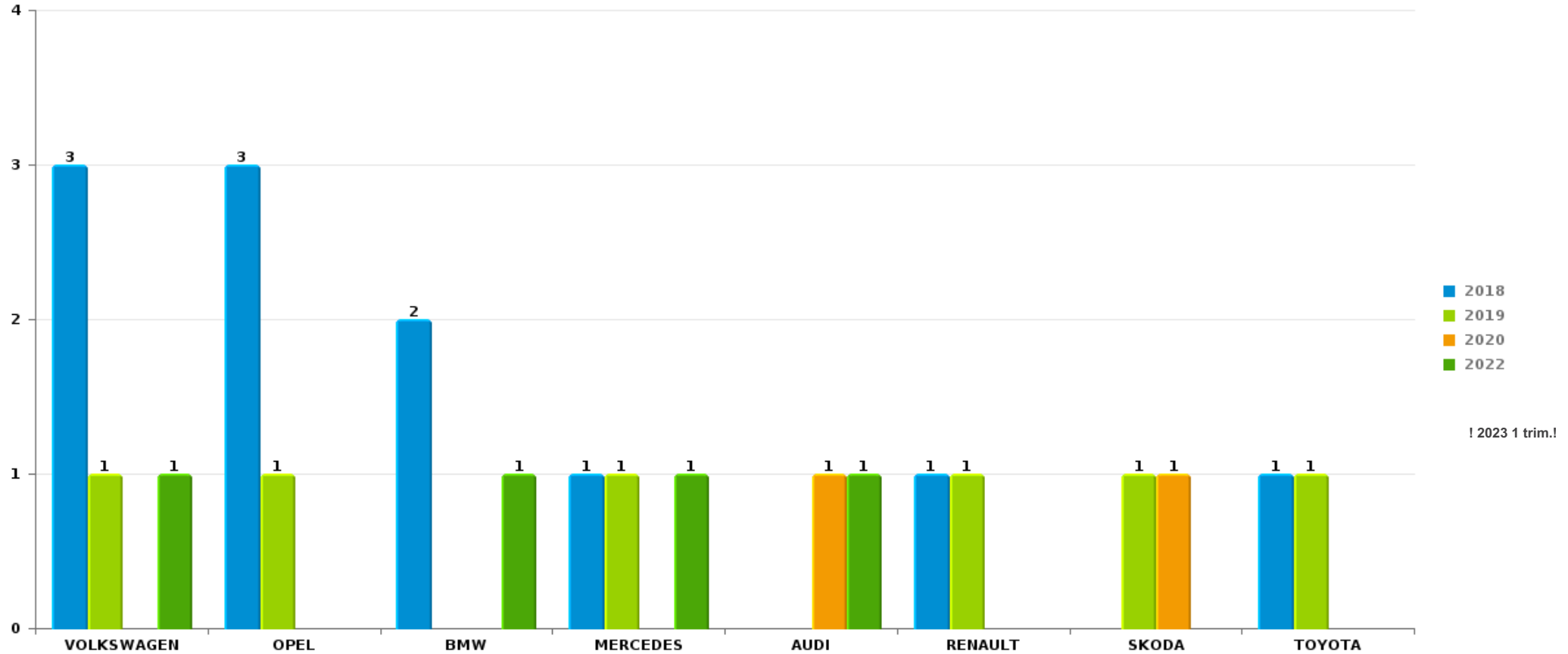
Remarque: en ce qui concerne les objets, aucun total n'est reproduit étant donné que plusieurs objets peuvent avoir été volés lors d'un même fait.



Estinnes

Vol de voiture

Nombre de voitures volées par marque (Top 5)



STATISTIQUES POLICIERES DE CRIMINALITE

LIEU DE PERPETRATION: COMMUNE

Estinnes

PARTIE VI : SUSPECTS



Partie 1: Niveau FAITS (comptage du nombre de faits pour lesquels un certain type de suspect est impliqué)

1.1. Nombre d'infractions selon le sexe des suspects identifiés (par catégorie principale)

Étant donné que, tant un suspect identifié masculin qu'un suspect identifié féminin peuvent être impliqués lors d'un même fait, il est possible que la somme des colonnes «Hommes» et «Femmes» soit supérieure à la valeur de la colonne «Total...» (voir également la note méthodologique)

Estinnes

2023

Catégorie principale / Sexe	Nombre total de faits avec au moins 1 suspect	Hommes	%	Femmes	%
Infr. contre l'intégrité physique	4	3	75,0%	2	50,0%
Armes et explosifs	2	1	50,0%	1	50,0%
Infr. contre autres valeurs morales et sentiments	2	2	100,0%		
Infr. contre la foi publique	2			2	100,0%
Vol et extorsion	2	2	100,0%	1	50,0%
Drogues	1	1	100,0%		
Travail	1	1	100,0%		
Total	14	10	71,4%	6	42,9%



1.2. Nombre d'infractions selon le sexe des suspects identifiés (par figure criminelle)

Étant donné que, tant un suspect identifié masculin qu'un suspect identifié féminin peuvent être impliqués lors d'un même fait, il est possible que la somme des colonnes «Hommes» et «Femmes» soit supérieure à la valeur de la colonne «Total...» (voir également la note méthodologique)

Estinnes

2023

FC Vol autre

Figure criminelle / Sexe	Nombre total de faits avec au moins 1 suspect identifié	Hommes	%
Vol avec violence sans arme	1	1	100,0%
Total	PA	PA	PA

PH Violence intrafamiliale (VIF)

Figure criminelle / Sexe	Nombre total de faits avec au moins 1 suspect identifié	Hommes	%	Femmes	%
VIF: physique, dans le couple	2	2	100,0%	1	50,0%
VIF: psychique, dans le couple	1	1	100,0%		
VIF: psychique, envers d'autres membres	1	1	100,0%		
VIF: économique, dans le couple	1	1	100,0%		
Total	PA	PA	PA	PA	PA

CRIMINALITE ENREGISTREE: SUSPECTS



PH Violence dans l'espace public

Figure criminelle / Sexe	Nombre total de faits avec au moins 1 suspect identifié	Femmes	%
Violence physique (endroit accessible au public)	1	1	100,0%
Violence psychique (voie publique)	1	1	100,0%
Violence psychique (endroit accessible au public)	1	1	100,0%
Total	PA	PA	PA

PH Autre

Figure criminelle / Sexe	Nombre total de faits avec au moins 1 suspect identifié	Femmes	%
Fraude à l'identité	2	2	100,0%
Total	PA	PA	PA



1.3. Nombre d'infractions selon l'âge des suspects identifiés (par catégorie principale)

Étant donné que, tant un suspect identifié mineur qu'un suspect identifié majeur peuvent être impliqués lors d'un même fait, il est possible que la somme des colonnes «Mineur» et «Majeur» soit supérieure à la valeur de la colonne «Total...»
(voir également la note méthodologique)

Estinnes

2023

Catégorie principale / Âge	Nombre total de faits avec au moins 1 suspect identifié	Mineur	%	Majeur	%
Infr. contre l'intégrité physique	4	1	25,0%	3	75,0%
Armes et explosifs	2			2	100,0%
Infr. contre autres valeurs morales et sentiments	2			2	100,0%
Infr. contre la foi publique	2			2	100,0%
Vol et extorsion	2			2	100,0%
Drogues	1			1	100,0%
Travail	1			1	100,0%
Total	14	1	7,1%	13	92,9%



1.4. Nombre d'infractions selon l'âge des suspects identifiés (par figure criminelle)

Étant donné que, tant un suspect identifié mineur qu'un suspect identifié majeur peuvent être impliqués lors d'un même fait, il est possible que la somme des colonnes «Mineur» et «Majeur» soit supérieure à la valeur de la colonne «Total...»
(voir également la note méthodologique)

Estinnes

2023

FC Vol autre

Figure criminelle / Âge	Nombre total de faits avec au moins 1 suspect identifié	Majeur	%
Vol avec violence sans arme	1	1	100,0%
Total	PA	PA	PA

PH Violence intrafamiliale (VIF)

Figure criminelle / Âge	Nombre total de faits avec au moins 1 suspect identifié	Majeur	%
VIF: physique, dans le couple	2	2	100,0%
VIF: psychique, dans le couple	1	1	100,0%
VIF: psychique, envers d'autres membres	1	1	100,0%
VIF: économique, dans le couple	1	1	100,0%
Total	PA	PA	PA

PH Violence dans l'espace public

Figure criminelle / Âge	Nombre total de faits avec au moins 1 suspect identifié	Majeur	%
Violence physique (endroit accessible au public)	1	1	100,0%
Violence psychique (voie publique)	1	1	100,0%
Violence psychique (endroit accessible au public)	1	1	100,0%
Total	PA	PA	PA

CRIMINALITE ENREGISTREE: SUSPECTS



PH Autre

Figure criminelle / Âge	Nombre total de faits avec au moins 1 suspect identifié	Majeur	%
Fraude à l'identité	2	2	100,0%
Total	PA	PA	PA



Partie 2: Niveau SUSPECTS-FAIT (comptage du nombre de combinaisons suspect-fait)

2.1. Nombre de suspects-fait selon le sexe des suspects identifiés (TOP 5 des catégories principales)

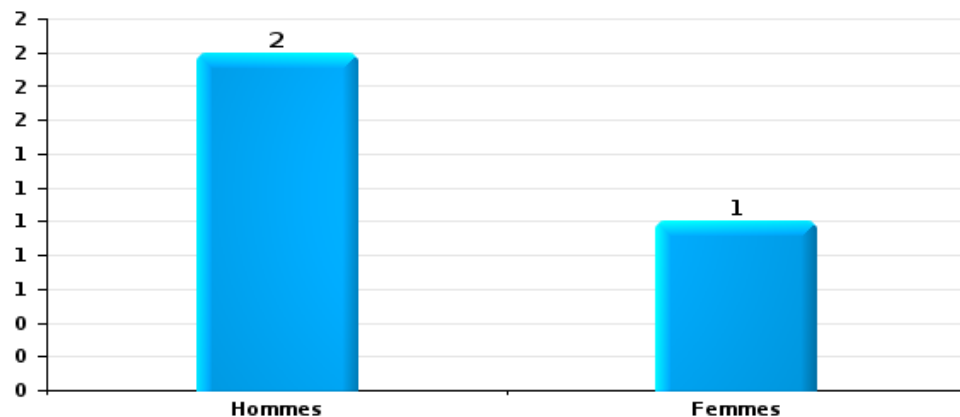
Lorsqu'un même suspect a commis plusieurs faits durant la période considérée, il est aussi comptabilisé plusieurs fois (voir également la note méthodologique)

Estinnes

2023

Vol et extorsion

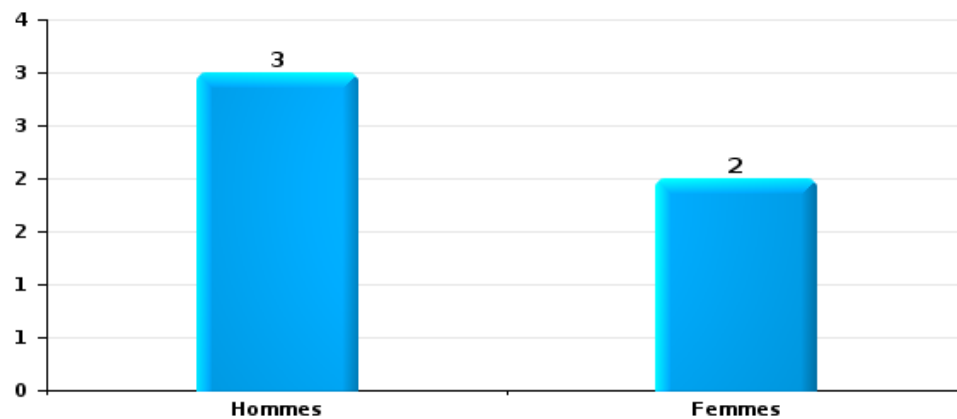
Nombre de suspects-fait selon le sexe





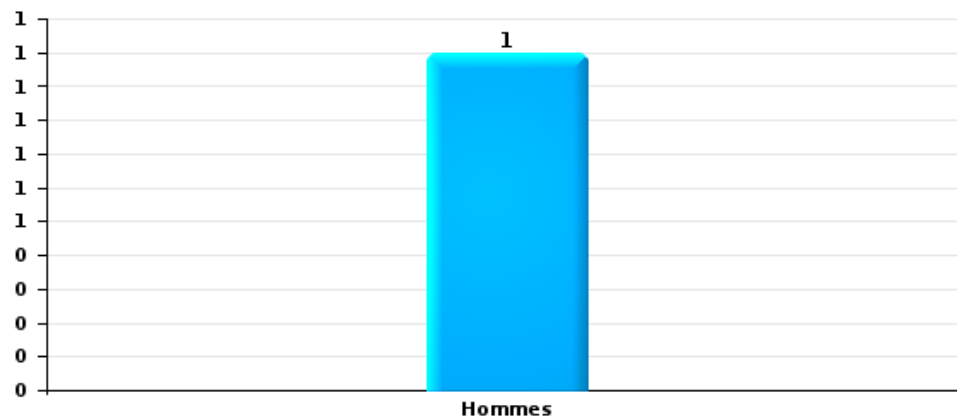
Infr. contre l'intégrité physique

Nombre de suspects-fait selon le sexe



Drogues

Nombre de suspects-fait selon le sexe





2.2. Nombre de suspects-fait selon le sexe des suspects identifiés (TOP 5 des figures criminelles)

Lorsqu'un même suspect a commis plusieurs faits durant la période considérée, il est aussi comptabilisé plusieurs fois
(voir également la note méthodologique)

Estinnes

2023



2.3. Nombre de suspects-fait selon l'âge des suspects identifiés (TOP 5 des catégories principales)

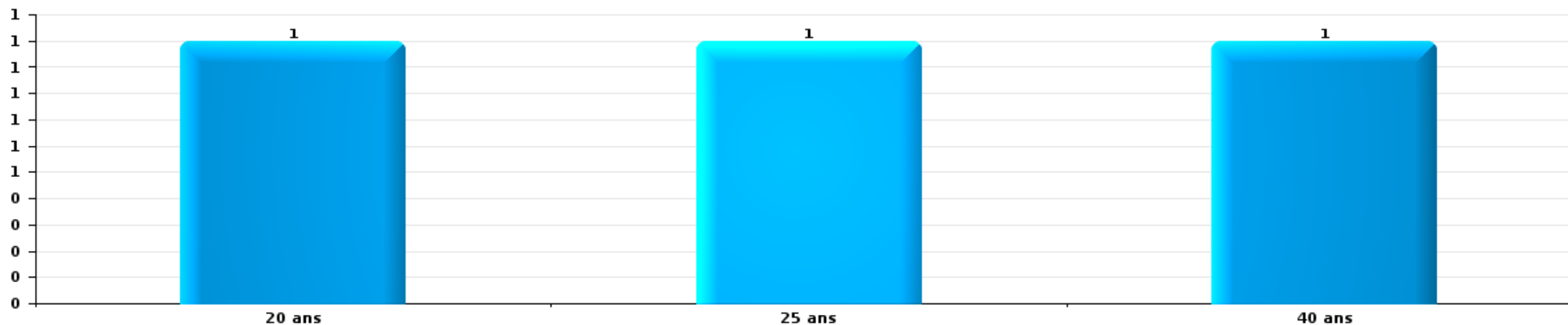
1) Lorsqu'un même suspect a commis plusieurs faits durant la période considérée, il est aussi comptabilisé plusieurs fois, qu'il ait le même âge ou non – 2) Les suspects au-dessous de 14 ans et à partir de 90 ans ne sont pas repris dans le tableau (voir également la note méthodologique)

Estinnes

2023

Vol et extorsion

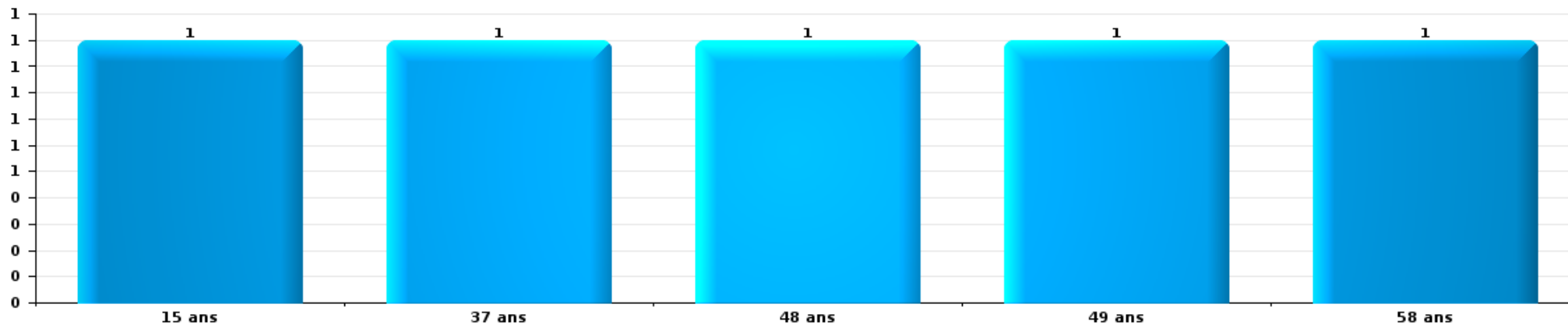
Nombre de suspects-fait par âge (chronologique)





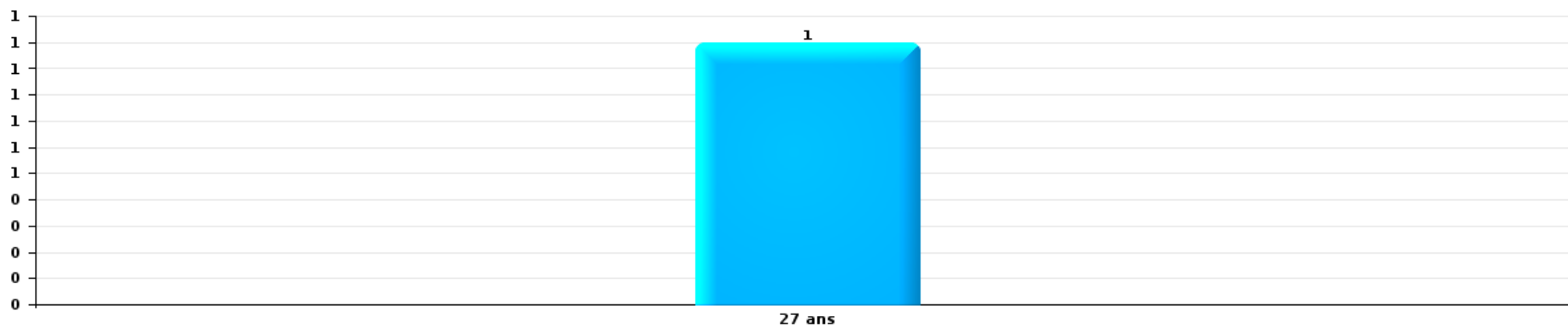
Infr. contre l'intégrité physique

Nombre de suspects-fait par âge (chronologique)



Drogues

Nombre de suspects-fait par âge (chronologique)





2.4. Nombre de suspects-fait selon l'âge des suspects identifiés (TOP 5 des figures criminelles)

1) Lorsqu'un même suspect a commis plusieurs faits durant la période considérée, il est aussi comptabilisé plusieurs fois, qu'il ait le même âge ou non – 2) Les suspects au-dessous de 14 ans et à partir de 90 ans ne sont pas repris dans le tableau (voir également la note méthodologique)

Estinnes

2023

STATISTIQUES POLICIERES DE CRIMINALITE

LIEU DE PERPETRATION: COMMUNE

Estinnes

***ANNEXE I: DETAIL PAR CATEGORIE DE DELIT
CODE PENAL***

Infraction Code pénal

Infr. contre l'intégrité physique

			2000	2013	2014	2015	2016	2017	2018	2019	2020	2021	2022	2023
Meurtre	Empoisonnement (meurtre)	Tent.									1	1		
	Autres	Tent.			1	1	1	2					2	
		Sous-total			1	1	1	2			1	1	2	
Torture et maltraitance	Torture	Acc.											1	
	Traitement inhumain	Acc.				1								
	Traitement dégradant	Acc.				1								
		Sous-total					2						1	
Coups et/ou blessures vol. en sphère familiale	Entre partenaires ou ex-partenaires	Acc.	3	16	8	14	15	15	16	9	11	7	8	3
	Lors d'un différend familial en général	Acc.	10											
	Par les parents envers un mineur	Acc.		3	1		3	2	3	1	2	1	3	1
	Envers les parents	Acc.		2	3	2	4	4	6	4	1	2	1	
	Envers d'autres ascendants directs ou collatéraux	Acc.		1	1	1								
	Sous-total		13	22	13	17	22	21	25	14	14	10	12	4
Coups et/ou blessures vol. hors sphère familiale	Bagarres (=coups réciproques)	Acc.	8	6	7	5	1	3	7	6	4	10	4	2
		Tent.	1											
	Coups envers fonctionnaire de police	Acc.				1								
	Envers un mineur par une pers. ayant autorité	Acc.			1	1				1	1		2	
	Envers un mineur qualité de l'auteur inconnue	Acc.	1				3		1		1		1	
	Envers pers. vulnérable par pers. ayant autorité	Acc.									1			
	Envers pers. vulnérable (qualité auteur inconnue)	Acc.			2									1
	Coups envers personnel institut d'enseignement	Acc.			1									
	Non spécifié	Acc.	20	23	19	17	18	16	12	8	9	13	19	2
	Sous-total		30	29	30	24	22	19	20	15	16	23	26	5
Abstention coupable		Acc.											1	
		Sous-total											1	
Autres infr. volontaires. c/ l'intégrité phys.	Privation de soins à enfant ou personne vulnérable	Acc.						1		1				
	Délaissement d'enfant ou personne vulnérable	Acc.	1											
	Administration substances nuisibles	Acc.			1									
	Entrave méchante à la circulation	Acc.		1		1	2	3			2	1	2	
	Voies de faits et violences légères	Acc.		1	2	1	1	2		1	1	3	2	
	Sous-total		1	2	3	2	3	6		2	3	4	4	
Infr. involontaires contre l'intégrité physique	Coups et/ou blessures involontaires	Acc.	2				1							
	Abstention d'entretien enfant/personne vulnérable	Acc.	1		1									
	Morsure de chien	Acc.					1	1	1				1	
	Sous-total		3		1		2	1	1				1	
		Total	47	53	48	44	52	49	46	31	34	38	47	9

Infr. contre la liberté individuelle

		2000	2013	2014	2015	2016	2017	2018	2019	2020	2021	2022	2023
Prise d'otages	Acc.	1											
	Sous-total	1											
Détention par un particulier	Acc.								1	1			
	Sous-total								1	1			
	Total	1							1	1			

Infr. contre les mœurs

			2000	2013	2014	2015	2016	2017	2018	2019	2020	2021	2022	2023
Viol n'ayant pas causé la mort	Victime < 10a	Acc.		2	1		1	1	1				1	
	Victime 10a - 14a	Acc.		1			1	1						
		Tent.		1										
	Victime 14a - 16a	Acc.						1		3				
	Victime 16a - 18a	Acc.		1									1	
	Victime majeure	Acc.	1			2				1				
	Sous-total		1	5	1	2	2	3	2	3			2	
Viol avec conséquence inconnue		Acc.	4											
		Sous-total	4											
Attentat à la pudeur avec violence / menace	Victime < 16a	Acc.					1			1		1		
	Victime majeure	Acc.			1				1			1		
		Sous-total			1		1		1	1		2		
Attentat à la pudeur sans violence / menace	Victime < 16a	Acc.	1	1	1	2	1	1	1					
	Victime 16a - 18a	Acc.								1				
		Sous-total	1	2	1	2	1	1	1	1	1			
Atteinte intégrité sexuelle sans mort (nvCPS)	Victime 16a - 18a	Acc.											2	
	Victime majeure	Acc.											1	
		Sous-total											3	
Pornographie enfantine	Détention	Acc.						1						
	Distribution	Acc.									2			
	Accès pornographie enfantine via technologie	Acc.									1			
		Sous-total						1			3			
Incitation à la débauche	Victime mineure	Acc.				1	1				1			
	Victime majeure	Acc.			2									
		Sous-total			2	1	1				1			
Exploitation de la débauche d'autrui	Victime majeure	Acc.				1								
		Sous-total				1								
Outrage public aux bonnes mœurs	Actions (exhibitionnisme, etc.)	Acc.		1	1		2	1	1	1	3	1		
		Sous-total		1	1		2	1	1	1	3	1		
Voyeurisme	Diffusion enregistrement nudité ou intimité	Acc.								1	1			
		Sous-total								1	1			
Voyeurisme via moyen technique ou autre (nvCPS)	Victime majeure	Acc.											1	
		Sous-total											1	
Diffusion contenu sex. but méchant/lucrat. (nvCPS)	Victime majeure	Acc.											1	
		Sous-total											1	
Grooming (contact par ICT avec mineur < 16 ans)		Acc.									1			
		Sous-total									1			
Images d'abus sexuels de mineurs (nvCPS)	Production/diffusion images abus sexuels (nvCPS)	Acc.											1	
		Sous-total											1	

Infr. contre les moeurs

			2000	2013	2014	2015	2016	2017	2018	2019	2020	2021	2022	2023
		Total	6	8	4	6	8	7	5	7	9	3	8	

Infr. contre autres valeurs morales et sentiments

		2000	2013	2014	2015	2016	2017	2018	2019	2020	2021	2022	2023
Harcèlement	Acc.	1	29	21	11	16	23	37	27	18	20	16	5
	Tent.									1			
	Sous-total	1	29	21	11	16	23	37	27	19	20	16	5
Violation du secret professionnel	Acc.									1			
	Sous-total									1			
Atteinte à l'honneur	Calomnie et diffamation	2	3	1	1	2	3	8	7	5	5	3	1
	Déclaration calomnieuse			1									
	Imputation calomnieuse							1	1		1		
	Injures (Délit)		5	5	3	2	1	2	6	4	1	1	
	Sous-total	2	8	7	4	4	4	11	14	9	7	4	1
Vie privée	Violation de domicile par un particulier	2	1	1	2	2	2						
	Violation du secret des lettres							1		1			
	Sous-total	2	1	1	2	2	2	1		1			
Tapage nocturne	Acc.	1		1	1					1			
	Sous-total	1		1	1					1			
Abus faiblesses de personnes	Acc.							1					
	Tent.										1		
	Sous-total							1			1		
Total		6	38	30	18	23	29	50	41	31	28	20	6

Infr. relative au statut juridique de l'enfant

			2000	2013	2014	2015	2016	2017	2018	2019	2020	2021	2022	2023
Non-représentation d'enfants	Par les parents	Acc.	1	8	5	4	1	2	5	3	2	5	3	
	Par une personne qui en a la charge	Acc.		1		1		2					1	
		Sous-total	1	9	5	5	1	4	5	3	2	5	4	
		Total	1	9	5	5	1	4	5	3	2	5	4	

Vol et extorsion

			2000	2013	2014	2015	2016	2017	2018	2019	2020	2021	2022	2023	
Vol avec circ. aggr.	Avec violence	Acc.	3		2	2	1	3	1	5	1	1	2		
		Tent.	1							2		1			
	Sans violence	Acc.	92	98	107	89	88	103	74	81	45	34	31		10
		Tent.	26	17	28	18	39	24	18	32	12	10	17		4
		Sous-total	122	115	137	111	128	130	93	120	58	46	50		14
Vol sans circ. aggr.	Avec violence	Acc.	1		1	3	2	2					2	1	
	Sans violence, Vol à la tire	Acc.	1	1	1	2			3	1			1		
	Sans violence, Vol domestique	Acc.		1			1	2	2	2		2			
	Sans violence	Acc.	83	62	46	56	52	41	36	49	32	24	23		1
		Tent.		5	1	1	1	2	2	1			1		
	Sous-total	85	69	49	62	56	47	43	53	32	26	27		2	
Vol non spécifié		Acc.	44		1	1	1	2							
		Tent.	12												
		Sous-total	56		1	1	1	2							
Extorsion		Acc.		2			1		1	2		1	1		
		Tent.			1	1					1	1	1		
		Sous-total		2	1	1	1		1	2	1	2	2		
		Total	263	186	188	175	186	179	137	175	91	74	79	16	

Fraude

		2000	2013	2014	2015	2016	2017	2018	2019	2020	2021	2022	2023
Blanchiment d'argent	Acc.										3	2	
	Sous-total										3	2	
Recel	Recel simple	Acc.	1	3	1	1	1			1			
	Sous-total		1	3	1	1	1			1			
Grivèlerie	Carburant / lubrifiant	Acc.					2				1		
	Boissons et aliments	Acc.											
	Voiture de location	Acc.											
	Sous-total						2				1		
Détournement et destruction frauduleuse	Cel frauduleux	Acc.			1			2				1	
	D'argent, de papiers, etc.	Acc.					1						
	D'objets saisis	Acc.								1			
Sous-total				1		1	2		1		1		
Escroquerie	Fraude par internet	Acc.	5	5	6	4	4	5	7	14	16	24	7
		Tent.	1				1	5	2	1	1	1	1
	Escroquerie sans internet	Acc.	1	1	4	3	5	4	2	5	1	4	
		Tent.		2			3						
	Non spécifié	Acc.	3										
Sous-total		7	8	10	7	13	14	11	20	18	29	8	
Tromperie	Marchandises vendues / travail fourni	Acc.										1	
	Sous-total											1	
Abus de confiance et infr. apparentées	Abus de confiance	Acc.	4	3	3	4	9	2	5	3	4	4	1
	Abus des faiblesses	Acc.		1		2							
Sous-total		4	4	3	6	9	2	5	3	4	4	1	
Abus de biens sociaux	Autres	Acc.							1				
	Sous-total								1				
Infr. liées à l'insolvabilité	Par le débiteur	Acc.	2										
	Sous-total		2										
Chèques sans provision		Acc.											
	Sous-total												
		Total	17	14	15	15	14	26	18	17	25	26	37
													9

Dégradation de la propriété

			2000	2013	2014	2015	2016	2017	2018	2019	2020	2021	2022	2023
Incendie volontaire	Dans lieu habité (de jour)	Acc.		1	2	3	2		2	2				
	Dans lieu habité (de nuit)	Acc.	1	3	1	9	6	4	3	1	1	2	1	
	Dans un autre lieu (de jour)	Acc.		1		2	4	5	2	3				
		Tent.						1						
	Dans un autre lieu (de nuit)	Acc.	2	13	8	8	13	17	14	15	5	6	6	2
		Tent.						1						
Dans un autre lieu (moment indéterminé)	Acc.			1		3	1	2						
	Sous-total		3	18	12	22	28	29	23	21	6	8	7	2
Incendie involontaire		Acc.	6	8	4	6	6	2	7	2	3		5	
	Sous-total		6	8	4	6	6	2	7	2	3		5	
Destruction, dénaturation, dégradation	Avec circ. aggr.	Acc.	13						1	2			1	
	Destruction de biens agricoles	Acc.			1	2	1	1	1		1			
	Non spécifié	Acc.	6							1	1			
	Sous-total		19		1	2	1	1	2	3	2		1	
Vandalisme	Sur véhicules	Acc.	7	27	28	30	38	20	22	26	8	20	18	3
	Sur autres biens mobiliers	Acc.	15	8	5	3	7	4	4	1	4	1	6	
	Graffitis	Acc.	1	2	1	1				1				
	Autres détériorations sur biens immobiliers	Acc.	6	26	20	17	14	13	17	11	9	7	19	2
	Dégradation de clôture	Acc.		5	6	4	3	1	3	7	1	3	3	
	Sous-total		29	68	60	55	62	38	46	46	22	31	46	5
	Total		57	94	77	85	97	70	78	72	33	39	59	7

Infr. contre la Sécurité de l'Etat

			2000	2013	2014	2015	2016	2017	2018	2019	2020	2021	2022	2023
Sûreté intérieure de l'Etat	Acc.							1						
	Sous-total							1						
	Total							1						

Infr. contre la sécurité publique

			2000	2013	2014	2015	2016	2017	2018	2019	2020	2021	2022	2023
Evasion de prisonniers	Evasion simple	Acc.									1			
	Non-entrée de congé	Acc.								1		1		
	Non-respect surveillance électronique	Acc.				1			1		1		2	
		Sous-total					1		1	1	2	1	2	
Menaces	Verbales	Acc.	7	15	13	10	5	11	9	5	10	10	7	3
	Ecrites	Acc.	1	7	3	2	3	5	10	7	6	6	5	1
	Par gestes, emblèmes	Acc.	3	13	8	11	6	2	7	8	3	9	5	2
	Alerte à la bombe	Acc.			2									
		Sous-total	11	35	26	23	14	18	26	20	19	25	17	6
		Total	11	35	26	23	15	18	27	21	21	26	19	6

Infr. contre l'autorité publique

		2000	2013	2014	2015	2016	2017	2018	2019	2020	2021	2022	2023
Violence c/ personnes investies autorité publique	Acc.			1							1		
	Sous-total			1							1		
Rébellion	Rébellion armée	Acc.	1										
	Rébellion non armée	Acc.		1		2	1	1		2	2		
	Sous-total		1	1		2	1	1		2	2		
Outrages	Acc.	1	2	1	2			1	1		1	1	
	Sous-total	1	2	1	2			1	1		1	1	
Autres infractions	Bris de scellés	Acc.				1							
	Entraves exercice fonction judiciaire	Acc.			1								
	Sous-total				1	1							
		Total	3	3	3	3	1	2	1	2	4	1	

Infr. contre la foi publique

			2000	2013	2014	2015	2016	2017	2018	2019	2020	2021	2022	2023
Faux en écritures	Faux en écritures	Acc.	1	2	2	2		1	2	2		1		1
	Usage de faux en écrit. et écrit. falsifiées	Acc.			2	1				1	2	3		
		Sous-total	1	2	4	3		1	2	3	2	4		1
Usurpation	Immixtion dans fonctions publiques	Acc.				1								
	De fonctions	Acc.								1				
	De nom	Acc.	1	1	4	3	1	1	1	2	5	3	3	2
		Sous-total	1	1	4	4	1	1	1	3	5	3	3	2
Contrefaçon / falsification	Contrefaçon	Acc.				1			1					
	Falsification	Acc.		1										1
		Sous-total		1			1		1					1
Fausses monnaies	Emission	Acc.										1		
	Autres	Acc.	1											
		Sous-total	1										1	
Faux en justice	Fausses déclarations	Acc.								1				
		Sous-total								1				
			Total	3	4	8	7	2	2	4	7	7	8	3



Estinnes

Infraction Code pénal

Infr. contre la famille

	2000	2013	2014	2015	2016	2017	2018	2019	2020	2021	2022	2023
Abandon de famille Acc.		1									1	
Sous-total		1									1	
Refus du droit aux relations personnelles Acc.		14	6	2	5	12	10	10	1	5		
Sous-total		14	6	2	5	12	10	10	1	5		
Non-acquittement pension alimentaire Acc.		2	1		3							
Sous-total		2	1		3							
Non spécifié Acc.			1									
Sous-total			1									
Total		17	8	2	8	12	10	10	1	5	1	

Criminalité informatique

	2000	2013	2014	2015	2016	2017	2018	2019	2020	2021	2022	2023
Hacking Acc.		1			3			1		1	1	1
Sous-total		1			3			1		1	1	1
Fraude informatique Acc.		3	28	6	6	4	9	11	5	10	12	5
Tent.				1				1		1	1	
Sous-total		3	28	7	6	4	9	12	5	11	13	5
Sabotage Acc.		2										
Sous-total		2										
Total		6	28	7	9	4	9	13	5	12	14	6

Exercice illégal de l'autorité publique

	2000	2013	2014	2015	2016	2017	2018	2019	2020	2021	2022	2023
Abus de l'autorité Acc.		1										
Sous-total		1										
Total		1										



Autres infractions Code pénal

	2000	2013	2014	2015	2016	2017	2018	2019	2020	2021	2022	2023
Acc.		2				1						
Sous-total		2				1						
Total		2				1						

Contravention Code pénal

	2000	2013	2014	2015	2016	2017	2018	2019	2020	2021	2022	2023
Autres contraventions CP		2	5	2							1	
Sous-total		2	5	2							1	
Total		2	5	2							1	

STATISTIQUES POLICIERES DE CRIMINALITE

LIEU DE PERPETRATION: COMMUNE

Estinnes

***ANNEXE II: DETAIL PAR CATEGORIE DE DELIT
LOIS SPECIALES***



Estinnes

Infraction Lois spéciales

Drogues

			2000	2013	2014	2015	2016	2017	2018	2019	2020	2021	2022	2023
Détention	Acc.		2	8	4	1	4	1	6	1	5	8	10	
	Sous-total		2	8	4	1	4	1	6	1	5	8	10	
Usage	Usage individuel	Acc.	3											
	Faciliter l'usage	Acc.		1										
	Désordre, scandale ou danger dans un espace public	Acc.												1
	Sous-total		3	1										1
Importation et exportation	Acc.			1							1			
	Sous-total			1							1			
Fabrication	Acc.			1	1		2	2	1	1	3	7	5	1
	Sous-total			1	1		2	2	1	1	3	7	5	1
Commerce	Acc.			3			2	3	1			1	3	
	Sous-total			3			2	3	1			1	3	
Autres	Acc.			1			1			1				
	Sous-total			1			1			1				
	Total		5	15	5	1	9	6	8	3	9	16	18	2

Législation sur les étrangers

			2000	2013	2014	2015	2016	2017	2018	2019	2020	2021	2022	2023
Transmigration illégale	Mariages simulés/blancs sans récompense/contrainte	Acc.								1				
	Séjour	Acc.				3	1			1			1	
	Inscription au registre des étrangers	Acc.		8										
	Sous-total			8			3	1		2			1	
Autres	Acc.				1									
	Sous-total				1									
	Total			8	1		3	1		2			1	



Environnement

			2000	2013	2014	2015	2016	2017	2018	2019	2020	2021	2022	2023
Déchets	Transport de déchets	Acc.			3								1	
	Déchets par professionnel	Acc.		2	1									
	Déchets par particulier	Acc.		2	3	2	1	1	2	2		4	1	
	Déchets par personne indéterminée	Acc.	5											
	Déchets: permis/autorisation	Acc.			1	3								
	Sous-total		5	4	8	5	1	1	2	2		4	2	
Autres que déchets	Urbanisme	Acc.	2	1		1								
	Bruit	Acc.	2											
	Pollution de l'eau	Acc.	1											
	Autres nuisances en matière d'environnement	Acc.	1											
	Sous-total		6	1		1								
Biodiversité / Faune et flore	Bien-être animal	Acc.	4	3	3			3		2	1	4	2	
	Permis / autorisation animaux	Acc.									1			
	Destruction d'animaux	Acc.			2	1	1	1	2	4		1		
		Tent.		1										
	Sous-total		4	4	5	1	1	4	2	6	2	5	2	
Non spécifié		Acc.	1											
	Sous-total		1											
	Total		16	9	13	7	2	5	4	8	2	9	4	



Armes et explosifs

			2000	2013	2014	2015	2016	2017	2018	2019	2020	2021	2022	2023
Détention illégale	Arme à feu	Acc.		7	2	7	6	3	4	9	3	5	5	2
	Arme blanche ou non à feu	Acc.		3	4	2	1		1		1	3	2	1
	Munition	Acc.				2				1	1	1	4	
	Pièces/accessoires	Acc.									1			
		Sous-total		10	6	11	7	3	5	10	6	9	11	3
Port / transport illégal	Arme à feu	Acc.		1		1		1	1			1	1	
	Arme blanche ou non à feu	Acc.		3	1	1	1		2			1	1	1
	Munition	Acc.											1	
		Sous-total		4	1	2	1	1	3			2	3	1
Commerce illégal	Munition	Acc.			1									
		Sous-total			1									
Explosifs		Acc.							1	1				
		Sous-total							1	1				
Autre	Mesures de sécurité	Acc.				1								
	Stockage	Acc.								1				
		Sous-total				1				1				
		Total		14	8	14	8	4	9	12	6	11	14	4

Protection de la personne

			2000	2013	2014	2015	2016	2017	2018	2019	2020	2021	2022	2023
Discrimination	Racisme et xénophobie	Acc.			3				1					
	Fondée sur son orientation sexuelle (homophobie)	Acc.									1			
	Autre discrimination	Acc.										1		
		Sous-total			3				1		1	1		
Droits d'auteur		Acc.							1					
		Sous-total							1					
Protection de la vie privée		Acc.								1				
		Sous-total								1				
Droit à l'image		Acc.					2		1					
		Sous-total					2		1					
		Total			3		2		3	1	1	1		



Estinnes

Infraction Lois spéciales

Protection de la jeunesse

		2000	2013	2014	2015	2016	2017	2018	2019	2020	2021	2022	2023
Législation sur l'obligation scolaire	Acc.		1	1		1	1					1	
	Sous-total:		1	1		1	1					1	
Législation sur la protection de la jeunesse	Acc.	1	5	6	4	5	11	12	7	5	9	11	1
	Sous-total:	1	5	6	4	5	11	12	7	5	9	11	1
Non spécifié	Acc.			1									
	Sous-total:			1									
	Total:	1	6	8	4	6	12	12	7	5	9	12	1

Code pénal social

		2000	2013	2014	2015	2016	2017	2018	2019	2020	2021	2022	2023
Harcèlement au travail	Acc.				1							1	
	Sous-total:				1							1	
Fraude sociale aux cotisations (travail au noir)	Acc.		1			1				1	4	2	
	Sous-total:		1			1				1	4	2	
Infr. contre foi publique en droit pénal social	Acc.		1	1	1			1		1		1	
	Sous-total:		1	1	1			1		1		1	
Escroquerie en droit pénal social	Acc.			2	1					1	1		
	Sous-total:			2	1					1	1		
	Total:		2	3	3	1		1		3	5	4	

Ivresse et alcool

		2000	2013	2014	2015	2016	2017	2018	2019	2020	2021	2022	2023
Ivresse publique	Acc.		5	3	7	5	5	4	1		1	1	
	Sous-total:		5	3	7	5	5	4	1		1	1	
	Total:		5	3	7	5	5	4	1		1	1	



Registre de population

		2000	2013	2014	2015	2016	2017	2018	2019	2020	2021	2022	2023
	Acc.	9	44	55	27	12	39	22	18	9	31	33	
	Sous-total:	9	44	55	27	12	39	22	18	9	31	33	
	Total:	9	44	55	27	12	39	22	18	9	31	33	

Santé publique

		2000	2013	2014	2015	2016	2017	2018	2019	2020	2021	2022	2023
Refus ou négligence respect mesures	Acc.									20	8		
	Sous-total:									20	8		
Autres	Acc.									4			
	Sous-total:									4			
	Total:									24	8		

Travail

		2000	2013	2014	2015	2016	2017	2018	2019	2020	2021	2022	2023
Commerce ambulant	Acc.												1
	Sous-total:												1
Fraude sociale aux cotisations (travail au noir)	Acc.			1	1					1			
	Sous-total:			1	1					1			
	Total:			1	1					1			1

Protection des revenus publics

		2000	2013	2014	2015	2016	2017	2018	2019	2020	2021	2022	2023
Douane et accises	Acc.					2	1						
	Sous-total:					2	1						
Taxe de circulation / TMC	Acc.									1		4	
	Sous-total:									1		4	
	Total:					2	1			1		4	



Législation économique

		2000	2013	2014	2015	2016	2017	2018	2019	2020	2021	2022	2023
Sociétés	Acc.			1		1							
	Sous-total:			1		1							
	Total:			1		1							

Code pénal militaire et milice

		2000	2013	2014	2015	2016	2017	2018	2019	2020	2021	2022	2023
Code pénal militaire	Acc.				1								
	Sous-total:				1								
	Total:				1								

Autres lois spéciales

		2000	2013	2014	2015	2016	2017	2018	2019	2020	2021	2022	2023
Energie	Acc.									1		1	
	Sous-total:									1		1	
Infractions Loi police chemins de fer	Acc.										1		
	Sous-total:										1		
Autres	Acc.		1										
	Sous-total:		1										
	Total:		1							1	1	1	

STATISTIQUES POLICIERES DE CRIMINALITE

LIEU DE PERPETRATION: COMMUNE

Estinnes

***ANNEXE III: DETAIL
FIGURES CRIMINELLES / PHENOMENES***



Estinnes

FC Vol moyen de transport

		2000	2013	2014	2015	2016	2017	2018	2019	2020	2021	2022	2023
Vol de voiture	Acc.	26	6	8	3	13	12	14	10	5	3	3	
	Tent.	18	5	1	2	1	2	2	3	5	3		
	Total	44	11	9	5	14	14	16	13	10	6	3	
Vol de moto	Acc.		5	1	2	3	3	2	2	1	2		
	Tent.						1						
	Total		5	1	2	3	4	2	2	1	2		
Carjacking	Acc.	3							1			1	
	Total	3							1			1	
Vol dans les garages	Acc.		1				2		1				
	Total		1				2		1				
Vol de vélomoteur	Acc.	9			2	1	3	2	3	1			
	Total	9			2	1	3	2	3	1			
Vol de vélo	Acc.	8	6	5	3	6	7	5	9	2	1	2	
	Total	8	6	5	3	6	7	5	9	2	1	2	



FC Cambriolage

		2000	2013	2014	2015	2016	2017	2018	2019	2020	2021	2022	2023
Cambriolage dans habitation	Acc.	41	49	52	44	28	49	30	27	13	12	18	5
	Tent.	13	5	18	12	18	12	9	14	5	4	16	3
	Total	54	54	70	56	46	61	39	41	18	16	34	8
Cambriolage ds entreprise ou commerce	Acc.	14	8	1	6	7	10		4	2	1		
	Tent.	2	1	2	4	4	2	1	2				
	Total	16	9	3	10	11	12	1	6	2	1		
Cambriolage ds service public ou bâtiment administ	Acc.	15	2	2	2	5	2	1	1		1	2	
	Tent.	1		1		1		1	1		1		
	Total	16	2	3	2	6	2	2	2		2	2	
Vol au béliér	Acc.		1										
	Total		1										
Cambriolage dans bâtiment (total)	Acc.	70	59	55	52	40	61	31	32	15	14	20	5
	Tent.	16	6	21	16	23	14	11	17	5	5	16	3
	Total	86	65	76	68	63	75	42	49	20	19	36	8

FC Vol autre

		2000	2013	2014	2015	2016	2017	2018	2019	2020	2021	2022	2023
Vol à main armée	Acc.	3	1	2	2		1		4	1		1	
	Tent.	1			2				2				
	Total	4	1	2	4		1		6	1		1	
Vol avec violence sans arme	Acc.	2	1	2	3	4	4	2	3		2	4	1
	Tent.			1	1					1	2		
	Total	2	1	3	4	4	4	2	3	1	4	4	1
Vol dans ou sur un véhicule	Acc.	36	42	46	43	29	30	26	32	17	13	5	4
	Tent.	1	3	2		2	6	3	7		1		1
	Total	37	45	48	43	31	36	29	39	17	14	5	5
Vol d'armes et explosifs	Acc.	2	5	4	1	4	4	1	1	1		1	
	Total	2	5	4	1	4	4	1	1	1		1	



FC Vol autre

		2000	2013	2014	2015	2016	2017	2018	2019	2020	2021	2022	2023
Arrachage de sac à main	Acc.	1							1				
	Total	1							1				
Vol à l'arraché	Acc.	1					2	1	2			1	
	Tent.										1		
	Total	1					2	1	2		1	1	
Vol à la tire	Acc.	1	1	1	2			3	1			2	
	Total	1	1	1	2			3	1			2	
Vol à l'étalage	Acc.			2		2	2	1	2	4			
	Total			2		2	2	1	2	4			
Vol par ruse	Acc.	2	2	1	3	1	2	1	1	1		4	1
	Tent.		3	1	1	1			1			1	
	Total	2	5	2	4	2	2	1	2	1		5	1
Vol de métaux	Acc.		3	3	2	2		1	3		2	3	
	Total		3	3	2	2		1	3		2	3	
Vol sur les chantiers	Acc.	5	4	4	2	3	1	2	2	2		1	
	Total	5	4	4	2	3	1	2	2	2		1	
Vol d'animaux	Acc.			2	1	1	1	1		3			
	Total			2	1	1	1	1		3			

Criminalité ICT

		2000	2013	2014	2015	2016	2017	2018	2019	2020	2021	2022	2023
Fraude de cartes de paiements	Acc.		2	17	1	3	3					2	
	Tent.											1	
	Total		2	17	1	3	3					3	
Phishing	Acc.				1				1				
	Tent.								1				
	Total				1				2				



FC Autre

		2000	2013	2014	2015	2016	2017	2018	2019	2020	2021	2022	2023
Violence contre les métiers d'intérêt général	Acc.			2	1						1		
	Total			2	1						1		
Graffiti	Acc.	1	2	1	1				1				
	Total	1	2	1	1				1				
Dégradation de voiture	Acc.	4	30	31	34	47	25	36	35	11	21	21	4
	Total	4	30	31	34	47	25	36	35	11	21	21	4
Rixe au couteau	Acc.		1					2					
	Total		1					2					



PH Violence intrafamiliale (VIF)

		2000	2013	2014	2015	2016	2017	2018	2019	2020	2021	2022	2023
VIF: physique, dans le couple	Acc.	4	17	9	16	15	17	17	10	11	9	10	3
	Total	4	17	9	16	15	17	17	10	11	9	10	3
VIF: physique, envers des descendants	Acc.	1	5	1		3	4	3	1	4	2	3	1
	Total	1	5	1		3	4	3	1	4	2	3	1
VIF: physique, envers d'autres membres	Acc.	10	3	6	3	6	5	8	5	2	5	2	
	Total	10	3	6	3	6	5	8	5	2	5	2	
VIF: sexuelle, envers des descendants	Acc.		2					1				1	
	Total		2					1				1	
VIF: sexuelle, envers d'autres membres	Acc.								1				
	Total								1				
VIF: psychique, dans le couple	Acc.	1	30	13	7	7	18	17	18	5	15	4	1
	Total	1	30	13	7	7	18	17	18	5	15	4	1
VIF: psychique, envers des descendants	Acc.		1	1			1		1				
	Total		1	1			1		1				
VIF: psychique, envers d'autres membres	Acc.		2		2	2		1	2		2		1
	Total		2		2	2		1	2		2		1
VIF: économique, dans le couple	Acc.		2	2		1	3	1			2	1	1
	Total		2	2		1	3	1			2	1	1
VIF: économique, envers d'autres membres	Acc.		6	3		4	4	3	2			2	
	Total		6	3		4	4	3	2			2	

PH Hormones et dopage

		2000	2013	2014	2015	2016	2017	2018	2019	2020	2021	2022	2023
Dopage humain	Acc.			1									
	Total			1									



PH Drogues

		2000	2013	2014	2015	2016	2017	2018	2019	2020	2021	2022	2023
Vente de cocaïne	Acc.		3				2					2	
	Total		3				2					2	
Vente de drogues synthétiques	Acc.		1										
	Total		1										
Production de cannabis (culture)	Acc.		1	1				1	1		2	2	1
	Total		1	1				1	1		2	2	1
Vente de cannabis en grande quantité	Acc.										1	1	
	Total										1	1	

PH Trafic d'armes

		2000	2013	2014	2015	2016	2017	2018	2019	2020	2021	2022	2023
Commerce et production d'arme à feu et mun.	Acc.			1									
	Total			1									

PH Traite des êtres humains

		2000	2013	2014	2015	2016	2017	2018	2019	2020	2021	2022	2023
TEH - exploitation sexuelle	Acc.					1							
	Total					1							

PH Violence dans l'espace public

		2000	2013	2014	2015	2016	2017	2018	2019	2020	2021	2022	2023
Violence physique (transport public)	Acc.							2					
	Total							2					
Violence physique (voie publique)	Acc.	8	17	14	15	15	11	11	7	8	9	10	1
	Tent.			1	1	1					1	2	
	Total	8	17	15	16	16	11	11	7	8	10	12	1
Violence physique (autre endroit public)	Acc.				1		1					2	
	Total				1		1					2	
Violence physique (endroit accessible au public)	Acc.	7	5	1	3	3	1	2			4	5	1
	Total	7	5	1	3	3	1	2			4	5	1



PH Violence dans l'espace public

		2000	2013	2014	2015	2016	2017	2018	2019	2020	2021	2022	2023
Violence sexuelle (voie publique)	Acc.		1	1	2	3			1		1		
	Total		1	1	2	3			1		1		
Violence sexuelle (endroit accessible au public)	Acc.									3			
	Tent.		1										
	Total		1							3			
Violence psychique (transport public)	Acc.			1									
Total			1										
Violence psychique (voie publique)	Acc.		16	18	12	7	9	18	15	12	8	13	3
Total			16	18	12	7	9	18	15	12	8	13	3
Violence psychique (autre endroit public)	Acc.	1			1	1							
Total		1			1	1							
Violence psychique (endroit accessible au public)	Acc.	2	2	4	1	1			1	2	3	1	1
Total		2	2	4	1	1			1	2	3	1	1
Vol à main armée (voie publique)	Acc.	1	1		1					1		1	
	Tent.				1				1				
	Total	1	1		2				1	1		1	
Vol à main armée (autre endroit public)	Acc.								1				
Total									1				
Vol à main armée (endroit accessible au public)	Acc.								1				
	Tent.	1											
	Total	1							1				
Vol avec violence sans arme (voie publique)	Acc.	2			3	2	1				1	2	
	Tent.										1		
	Total	2			3	2	1				2	2	
Vol avec violence sans arme (endr. acces. au pub.)	Acc.										1		
Total											1		



PH Autre

		2000	2013	2014	2015	2016	2017	2018	2019	2020	2021	2022	2023
Faux policiers	Acc.											1	
	Tent.			1									
	Total			1								1	
Terrorisme, extrémisme et radicalisme	Acc.						1						
	Total						1						
Cyberharcèlement	Acc.		12	6	6	4	8	17	23	10	6	5	1
	Total		12	6	6	4	8	17	23	10	6	5	1
Fraude à l'identité	Acc.	1	3	7	3	2	2	2	2	8	3	3	2
	Tent.							1					
	Total	1	3	7	3	2	2	3	2	8	3	3	2

STATISTIQUES POLICIERES DE CRIMINALITE

LIEU DE PERPETRATION: COMMUNE

Estinnes

***ANNEXE IV: FAITS ENREGISTRES
NON CRIMINELS***



Estinnes

Faits non criminels

Maladies / Décès / Disparition

	2000	2013	2014	2015	2016	2017	2018	2019	2020	2021	2022	2023
Suicide	3	8	2	3	7	6	1	5	4	4	2	2
Personne malade	1	2	3	1	3		1		3	3	1	
Décès suspect		1					1	1	3	1	2	
Décès naturel		1	1				2	1			1	
Disparition (personne disparue)	4	2			5	3		3	1	5		
Cadavre non identifié							1					
Total	8	14	6	4	15	9	6	10	11	13	6	2

Appels

	2000	2013	2014	2015	2016	2017	2018	2019	2020	2021	2022	2023
Alarme	1											
Appels			1	1					4			
Total	1		1	1					4			

Problèmes sociaux

	2000	2013	2014	2015	2016	2017	2018	2019	2020	2021	2022	2023
Différends familiaux	11	9	11	6	9	10	7	5	3	6	1	
Différend (pas de coups)	3	14	12	8	2	6	7	4	11	10	5	2
Affaire civile	2	2			1	1	1	2	1	1	1	1
Protection de la jeunesse	8	7	4		13	1		2	1			1
Autres	1					1	1	1		1		
Total	25	32	27	14	25	19	16	14	16	18	7	4



Ordre public

	2000	2013	2014	2015	2016	2017	2018	2019	2020	2021	2022	2023
Troubles	1		1			1						
Total	1		1			1						

Agissements suspects

	2000	2013	2014	2015	2016	2017	2018	2019	2020	2021	2022	2023
	1	9	3	5	10	12	8	4	7	3	5	1
Total	1	9	3	5	10	12	8	4	7	3	5	1

Objets trouvés

	2000	2013	2014	2015	2016	2017	2018	2019	2020	2021	2022	2023
	2	1	1	4	3		2	3	1		1	
Total	2	1	1	4	3		2	3	1		1	

Objets perdus

	2000	2013	2014	2015	2016	2017	2018	2019	2020	2021	2022	2023
	2	165	163	142	170	92	86	120	85	74	93	21
Total	2	165	163	142	170	92	86	120	85	74	93	21



Autres non-infractions

	2000	2013	2014	2015	2016	2017	2018	2019	2020	2021	2022	2023
Non-respect des conditions	1					1	2	1	1	2	3	1
Procès-verbal d'information		13	14	9	16	16	12	7	7	5		
Notification		6	11	5	3	11	6	13	7	7	10	4
Dégradation involontaire câbles (non-télécom)		1	1	2								
Demande signalement surveillance électronique											2	2
Fonction de contrôle armes		2			3			1				
Total	1	22	26	16	22	28	20	22	15	14	15	7