

# ***STATISTIQUES POLICIERES DE CRIMINALITE***

---

*LIEU DE PERPETRATION: COMMUNE*

**Erquelinnes**

***2000 - Trimestre 1 2023***

*Police fédérale - DGRIDRIIBIPOL*

# ***STATISTIQUES POLICIERES DE CRIMINALITE***

---

***LIEU DE PERPETRATION: COMMUNE***

**Erquelinnes**

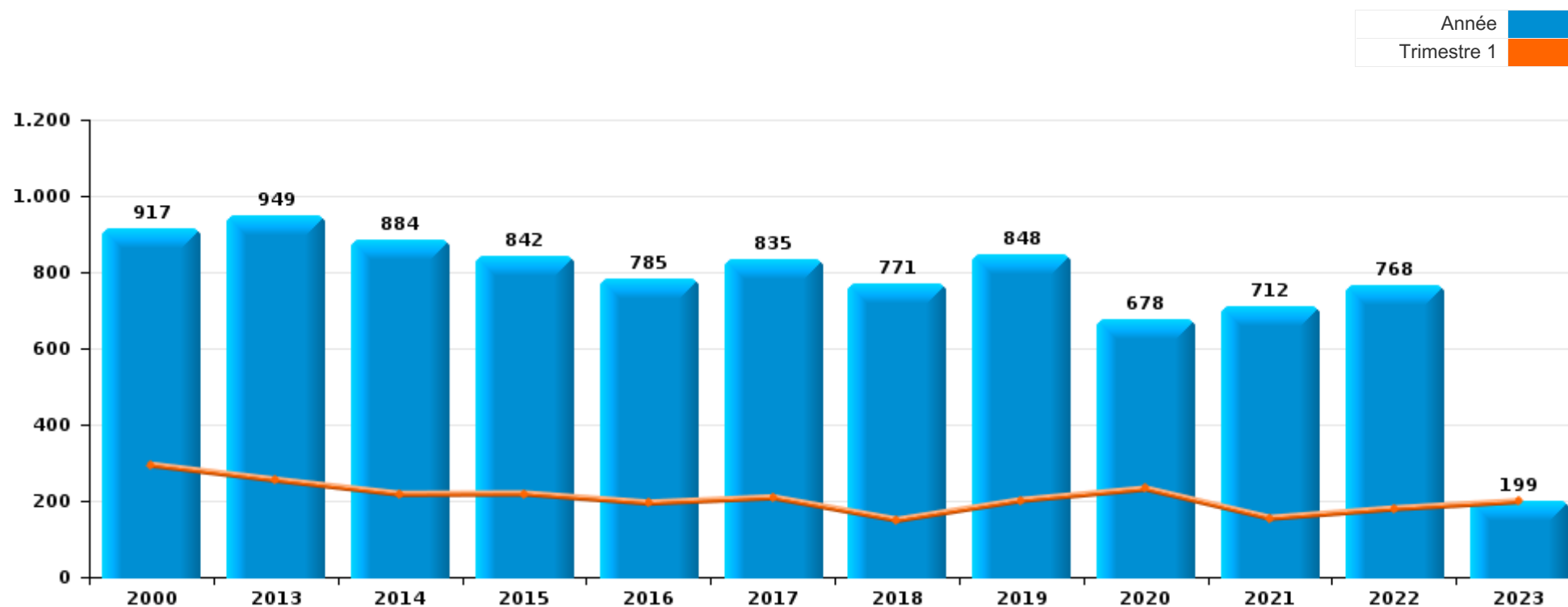
***PARTIE I : INFRACTIONS JUDICIAIRES***

# CRIMINALITE ENREGISTREE COMMISE AU NIVEAU DE LA COMMUNE



## Erquennes

	2000	2013	2014	2015	2016	2017	2018	2019	2020	2021	2022	2023
Nombre total des délits	917	949	884	842	785	835	771	848	678	712	768	199



FPF/DGR/DRI/BIPOL - Statistiques policières de criminalité (date de clôture: 22/09/2023)

Les données pour les années 2001 jusqu'à 2012 ne sont plus publiées mais restent disponibles sur demande auprès du service BIPOL.

Les données pour 2023 ne concernent que le 1er trimestre.



Erquelinnes

	2000	2013	2014	2015	2016	2017	2018	2019	2020	2021	2022	2023
Vol et extorsion	453	293	289	322	286	305	263	265	158	180	181	67
Infr. contre l'intégrité physique	89	121	118	122	123	111	106	98	74	97	124	29
Dégradation de la propriété	103	117	153	105	109	100	112	124	77	80	75	21
Fraude	50	44	22	29	34	33	48	36	34	64	77	14
Infr. contre la sécurité publique	51	36	32	43	27	31	47	40	38	34	42	6
Infr. contre autres valeurs morales et sentiments	18	53	38	34	27	31	36	56	34	51	42	6
Criminalité informatique		21	46	15	25	49	21	34	31	29	37	12
Registre de population	2	43	33	35	36	20	25	28	15	14	33	2
Drogues	26	27	32	12	4	14	5	21	10	26	27	4
Infr. contre la foi publique	16	43	21	3	9	10	13	20	14	8	12	3
Armes et explosifs	9	15	19	14	11	8	9	32	8	17	23	2
Protection de la jeunesse	3	27	15	20	8	18	14	9	11	13	23	6
Infr. contre les moeurs	7	9	14	14	14	23	14	13	13	17	14	7
Santé publique							1	2	109	40	1	
Infr. contre l'autorité publique	5	18	12	13	15	9	14	7	10	9	13	8
Infr. contre la famille	42	16	2	8	7	17	3	4	3	5	5	4
Infr. relative au statut juridique de l'enfant	4	11	3	16	5	8	6	17	9	8	3	
Environnement	6	11	6	6	9	11	9	5	5	5	4	3
Ivresse et alcool	3	11	6	12	12	11	5	3	3	1		
Code pénal social		1	5	9	4	9	9	12	4	4	5	
Législation sur les étrangers	3	3	6		6	2	3	9	5	5	4	2
Autres lois spéciales	2	3	2	3	6	1		5	10		3	
Contravention Code pénal	16	12	3	2							1	
Protection des revenus publics		3			2	2	3	1	1	2	13	2
Protection de la personne	2		3	2	1	4	1	2	1		2	
Pratiques commerciales		6	2	1		2	1			1	1	
Travail		1			1	1	1	4		1	2	
Infr. contre la liberté individuelle	1	1	1	1	1	1					1	1
Législation économique	1	1	1	1		1		1	1	1		
Sécurité privée	4						1					
Autres infractions Code pénal		1				1						
Carte d'identité						2						
Hormones et dopage					1		1					
Traite des êtres humains		1			1							
Exercice illégal de l'autorité publique	1											
Marchand de sommeil					1							
<b>Sous-total</b>	<b>917</b>	<b>949</b>	<b>884</b>	<b>842</b>	<b>785</b>	<b>835</b>	<b>771</b>	<b>848</b>	<b>678</b>	<b>712</b>	<b>768</b>	<b>199</b>
Contravention règlement policier local				3	5	2	2			23	22	1
<b>Sous-total</b>				<b>3</b>	<b>5</b>	<b>2</b>	<b>2</b>			<b>23</b>	<b>22</b>	<b>1</b>
<b>Total</b>	<b>917</b>	<b>949</b>	<b>884</b>	<b>845</b>	<b>790</b>	<b>837</b>	<b>773</b>	<b>848</b>	<b>678</b>	<b>735</b>	<b>790</b>	<b>200</b>

FPF/DGR/DRI/BIPOL - Statistiques policières de criminalité (date de clôture: 22/09/2023)

Les données pour les années 2001 jusqu'à 2012 ne sont plus publiées mais restent disponibles sur demande auprès du service BIPOL.

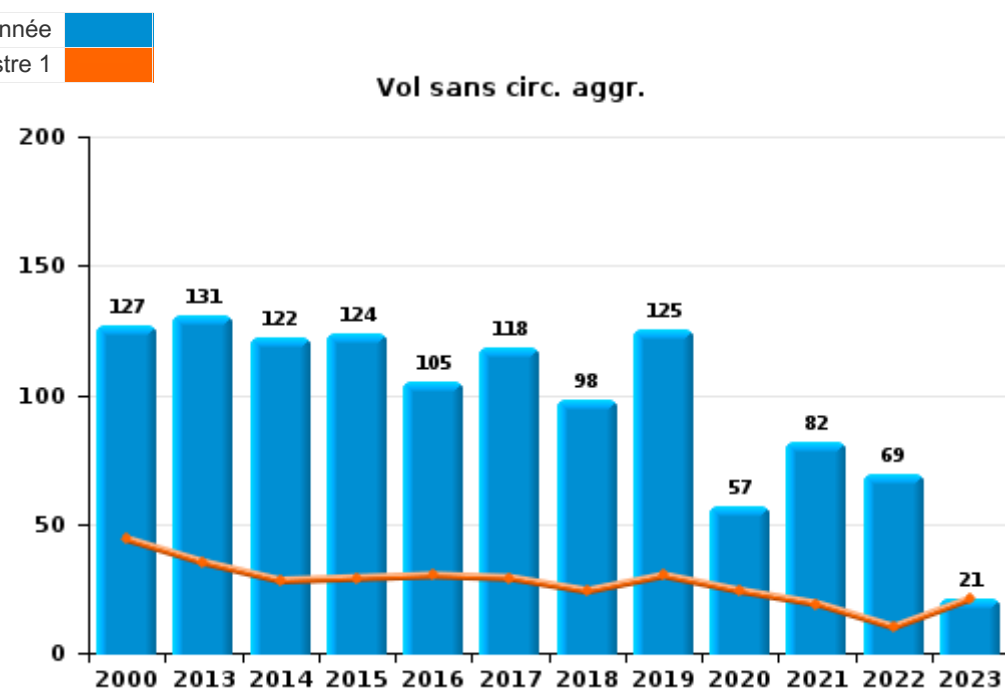
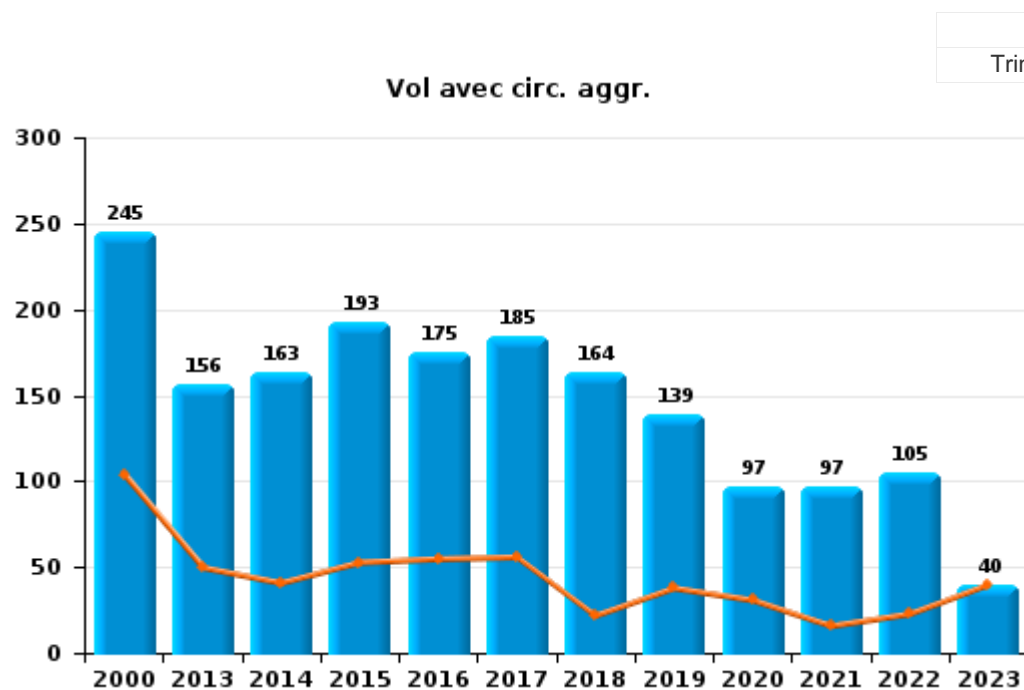
Les données pour 2023 ne concernent que le 1er trimestre.



I.1. Catégorie des infractions : Vol et extorsion (top 5 des infractions au niveau national 2022)

**Erquelinnes**

	2000	2013	2014	2015	2016	2017	2018	2019	2020	2021	2022	2023
<b>Vol avec circ. agr.</b>	245	156	163	193	175	185	164	139	97	97	105	40
<b>Vol sans circ. agr.</b>	127	131	122	124	105	118	98	125	57	82	69	21
<b>Vol non spécifié</b>	80	1	1	2	2	1			1		2	
<b>Extorsion</b>	1	5	3	3	4	1	1	1	3	1	5	6
<b>Total</b>	<b>453</b>	<b>293</b>	<b>289</b>	<b>322</b>	<b>286</b>	<b>305</b>	<b>263</b>	<b>265</b>	<b>158</b>	<b>180</b>	<b>181</b>	<b>67</b>



PPF/DGR/DRI/BIPOL - Statistiques policières de criminalité (date de clôture: 22/09/2023)

Les données pour les années 2001 jusqu'à 2012 ne sont plus publiées mais restent disponibles sur demande auprès du service BIPOL.

Les données pour 2023 ne concernent que le 1er trimestre.



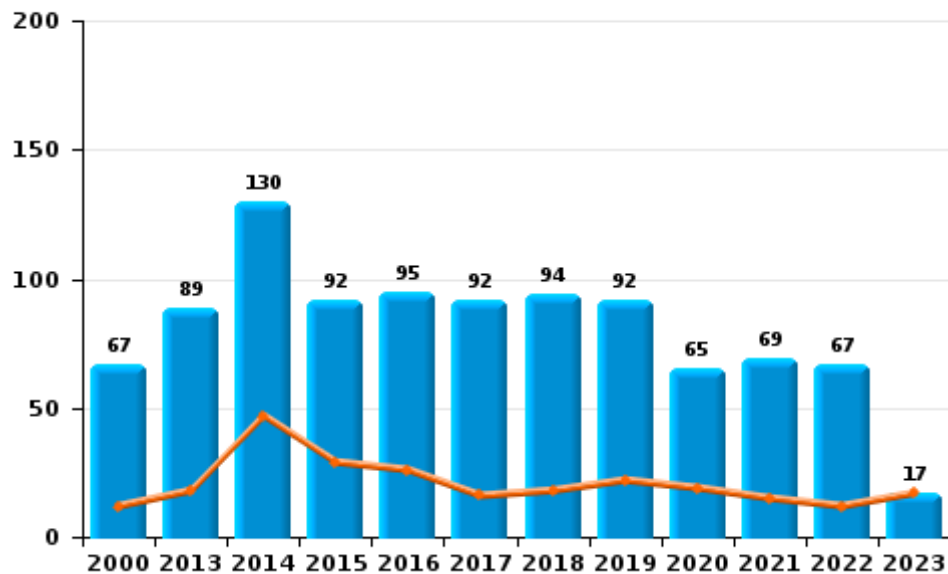
I.2. Catégorie des infractions : Dégradation de la propriété (top 5 des infractions au niveau national 2022)

Erquelinnes

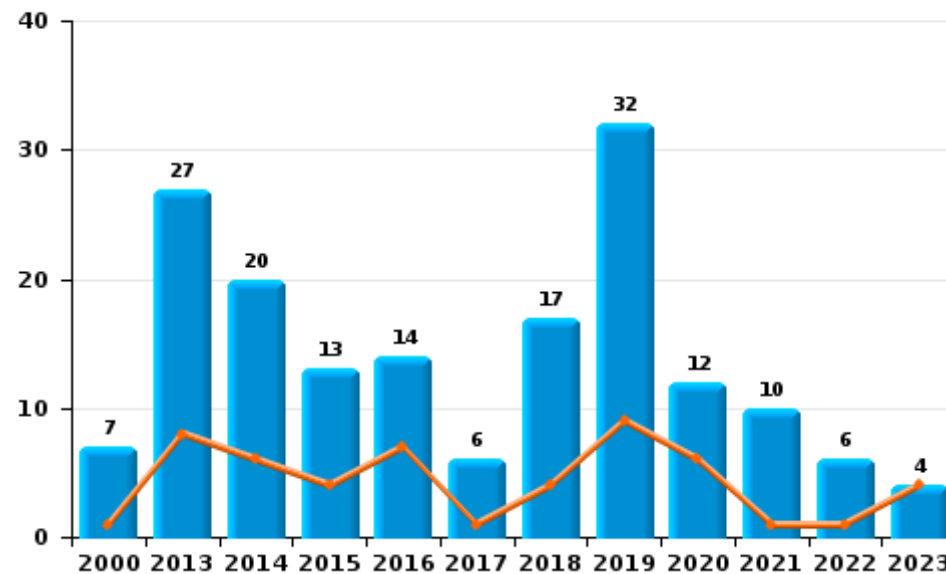
	2000	2013	2014	2015	2016	2017	2018	2019	2020	2021	2022	2023
Vandalisme	67	89	130	92	95	92	94	92	65	69	67	17
Incendie volontaire	2	22	17	7	12	5	13	26	12	10	5	1
Destruction, dénaturaion, dégradation	29	1	3			2	1			1	2	
Incendie involontaire	5	5	3	6	2	1	4	6			1	3
<b>Total</b>	<b>103</b>	<b>117</b>	<b>153</b>	<b>105</b>	<b>109</b>	<b>100</b>	<b>112</b>	<b>124</b>	<b>77</b>	<b>80</b>	<b>75</b>	<b>21</b>



Vandalisme



Incendie

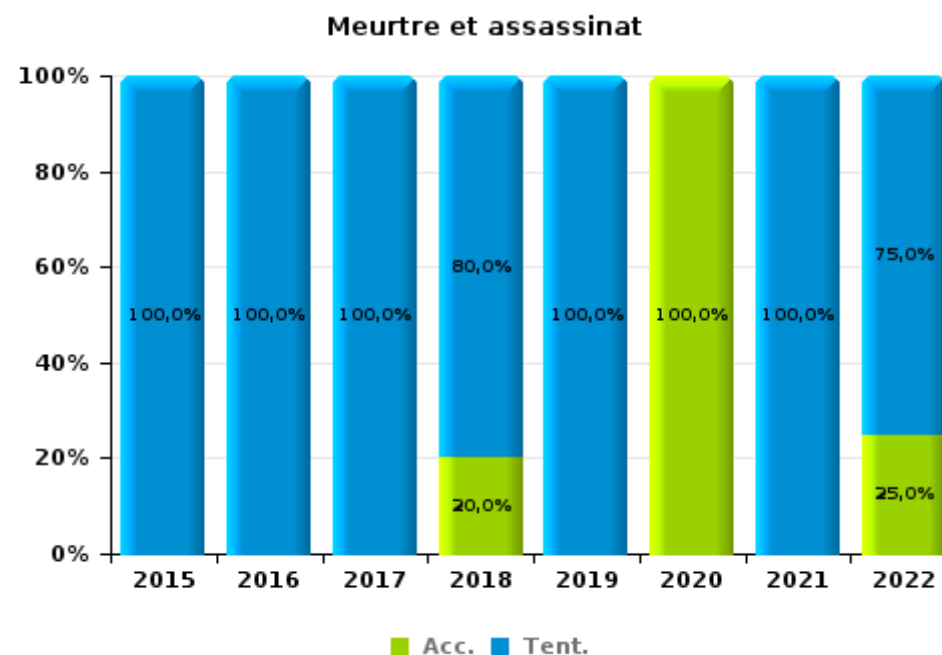
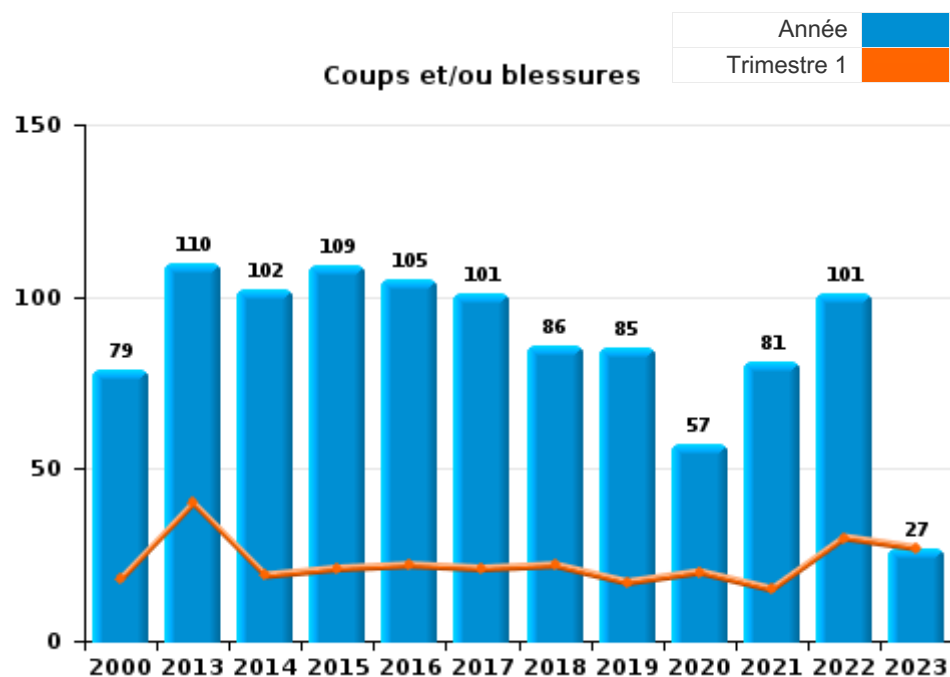




I.3. Catégorie des infractions : Infr. contre l'intégrité physique (top 5 des infractions au niveau national 2022)

Erquelinnes

	2000	2013	2014	2015	2016	2017	2018	2019	2020	2021	2022	2023
Coups et/ou blessures	79	110	102	109	105	101	86	85	57	81	101	27
Autres	10	11	16	12	16	9	15	12	16	15	19	2
Meurtre et assassinat				1	2	1	5	1	1	1	4	
<b>Total</b>	<b>89</b>	<b>121</b>	<b>118</b>	<b>122</b>	<b>123</b>	<b>111</b>	<b>106</b>	<b>98</b>	<b>74</b>	<b>97</b>	<b>124</b>	<b>29</b>





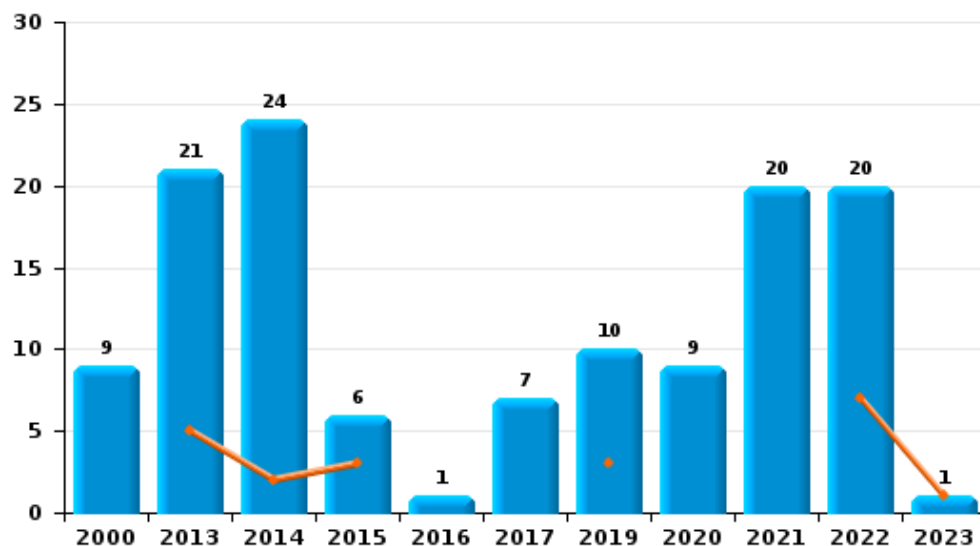
I.4. Catégorie des infractions : Drogues (top 5 des infractions au niveau national 2022)

Erquelinnes

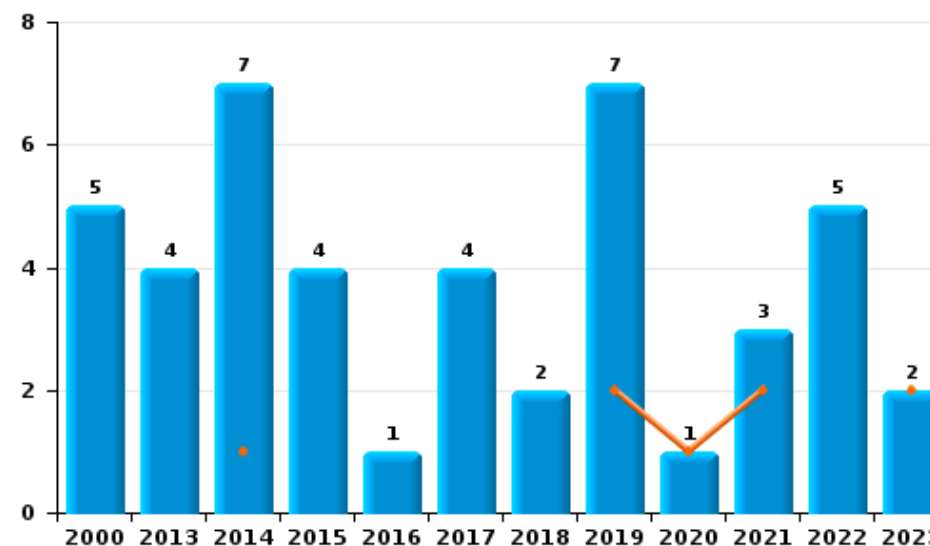
	2000	2013	2014	2015	2016	2017	2018	2019	2020	2021	2022	2023
Détention	9	21	24	6	1	7		10	9	20	20	1
Commerce	5	4	7	4	1	4	2	7	1	3	5	2
Fabrication				2	2	1	3	3		2	1	1
Autres	2	1	1			1		1		1		
Usage	7											
Importation et exportation	3	1				1					1	
<b>Total</b>	<b>26</b>	<b>27</b>	<b>32</b>	<b>12</b>	<b>4</b>	<b>14</b>	<b>5</b>	<b>21</b>	<b>10</b>	<b>26</b>	<b>27</b>	<b>4</b>



Détention



Commerce







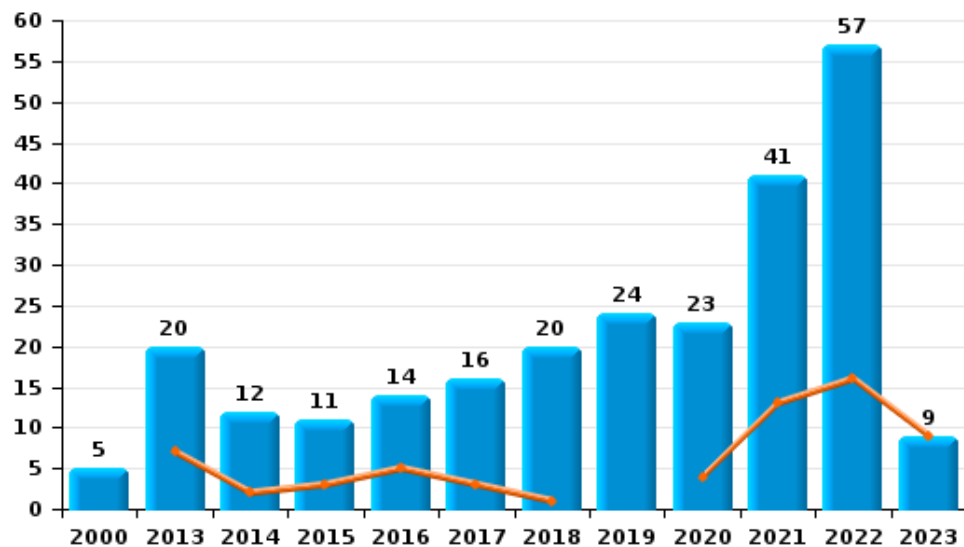
I.5. Catégorie des infractions : Fraude (top 5 des infractions au niveau national 2022)

Erquelinnes

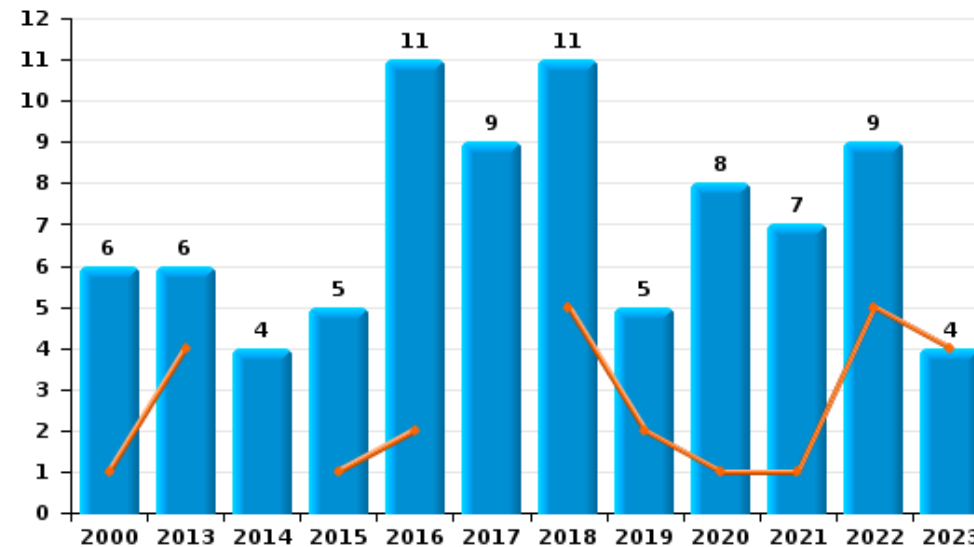
	2000	2013	2014	2015	2016	2017	2018	2019	2020	2021	2022	2023
Escroquerie	5	20	12	11	14	16	20	24	23	41	57	9
Abus de confiance et infr. apparentées	6	6	4	5	11	9	11	5	8	7	9	4
Grivèlerie	4	7	5	5	3		8	2		9	1	
Détournement et destruction frauduleuse	17	3	1	2	2	4	2			2	7	1
Fraudes: Autres	15	3		2			3	1	2	3	2	
Recel	3	5		4	3	3	3	4	1	1	1	
Infr. liées à l'insolvabilité					1	1	1			1		
<b>Total</b>	<b>50</b>	<b>44</b>	<b>22</b>	<b>29</b>	<b>34</b>	<b>33</b>	<b>48</b>	<b>36</b>	<b>34</b>	<b>64</b>	<b>77</b>	<b>14</b>



Escroquerie



Abus de confiance et infr. apparentées



FPF/DGR/DRI/BIPOL - Statistiques policières de criminalité (date de clôture: 22/09/2023)

Les données pour les années 2001 jusqu'à 2012 ne sont plus publiées mais restent disponibles sur demande auprès du service BIPOL.  
Les données pour 2023 ne concernent que le 1er trimestre.

# ***STATISTIQUES POLICIERES DE CRIMINALITE***

---

***LIEU DE PERPETRATION: COMMUNE***

**Erquelinnes**

***PARTIE II : FIGURES CRIMINELLES / PHENOMENES***



**Erquelinnes**

**FC Vol moyen de transport**

	2000	2013	2014	2015	2016	2017	2018	2019	2020	2021	2022	2023
<b>Vol de voiture</b>	88	19	23	17	25	15	15	14	9	3	13	4
<b>Vol de moto</b>	6	2	1	2	1	2		1			2	
<b>Carjacking</b>	5	3	3	1	3			1		1	1	1
<b>Vol dans les garages</b>			1		4			1	3		1	
<b>Vol de vélomoteur</b>	23	2	7	4	2	5	1	5	2	1	2	5
<b>Vol de vélo</b>	13	7	10	6	8	11	5	9	8	9	3	3

**FC Cambriolage**

	2000	2013	2014	2015	2016	2017	2018	2019	2020	2021	2022	2023
<b>Cambriolage dans habitation</b>	65	72	67	101	79	95	78	61	49	46	50	26
<b>Cambriolage ds entreprise ou commerce</b>	50	12	15	10	16	19	7	10	3	14	8	1
<b>Cambriolage ds service public ou bâtiment administ</b>	40	9	7	5	5	4	6	5	4	2	2	
<b>Vol au bélier</b>	1											
<b>Cambriolage dans bâtiment (total)</b>	154	93	88	116	100	118	91	76	56	62	60	27



**FC Vol autre**

	2000	2013	2014	2015	2016	2017	2018	2019	2020	2021	2022	2023
Vol à main armée	10	9	4	4	6	5		3	2		6	4
Vol avec violence sans arme	13	14	13	10	14	10	5	10	6	9	7	4
Vol dans ou sur un véhicule	50	56	55	62	42	51	72	53	36	29	22	6
Vol d'armes et explosifs	2	5	3	8	2	3		2		2	1	
Arrachage de sac à main	3	1	2		2	1		1			1	
Vol à l'arraché	4	1	3	2	4	2	1	1	2	3	2	
Vol à la tire	5	4	1	5	2		4	4	1	1		1
Vol à l'étalage	11	23	22	10	13	11	12	18	2	11	6	2
Vol par ruse	5	13	2	14	5	5	9	7	6	5	3	1
Vol de métaux	1	7	7	2	1	5	4	6		2	6	
Vol sur les chantiers	6	5	5	3	2	8	3	2		2	3	
Home-invasion		1							1			
Vol d'animaux	1	2	3	5	5	3	2	2	1		4	
Vol de cargaison		1						1		1		

**Criminalité ICT**

	2000	2013	2014	2015	2016	2017	2018	2019	2020	2021	2022	2023
Fraude de cartes de paiements		10	36	4	11	8	3	8	13	13	15	
Phishing		2				1		3		2		
Shouldersurfing				1	8			2				

**FC Autre**

	2000	2013	2014	2015	2016	2017	2018	2019	2020	2021	2022	2023
Violence contre les métiers d'intérêt général	1	3	1	4	1	1	6	1	1	1		1
Viol collectif		1			1							
Graffiti		1	2	3	2	2	2		1		1	1
Dégradation de voiture	16	61	71	46	54	53	48	64	40	38	29	8
Rixe au couteau				1	1	1		1			1	



**PH Violence intrafamiliale (VIF)**

	2000	2013	2014	2015	2016	2017	2018	2019	2020	2021	2022	2023
VIF: physique, dans le couple	10	35	21	27	31	20	19	22	15	25	35	7
VIF: physique, envers des descendants	2	6	3	5	6	11	5	2	7	3	5	
VIF: physique, envers d'autres membres	12	8	10	13	9	11	1	3	4	2	3	2
VIF: sexuelle, dans le couple				1			1					
VIF: sexuelle, envers des descendants		1	2	2	1	2			1	2	1	
VIF: sexuelle, envers d'autres membres		1			1							
VIF: psychique, dans le couple	42	28	4	20	14	26	15	23	17	26	14	3
VIF: psychique, envers des descendants	1	1	1		1	1	1		1	6	5	1
VIF: psychique, envers d'autres membres		1		2		2		4	2	1	4	
VIF: économique, dans le couple		3	3	5	7	4	7	2	7	5	3	
VIF: économique, envers des descendants			1		2		1	1	4			
VIF: économique, envers d'autres membres	6	5	6	7	4	4	2	1	1	3		1

**PH Hormones et dopage**

	2000	2013	2014	2015	2016	2017	2018	2019	2020	2021	2022	2023
Dopage humain					1		1					1

**PH Drogues**

	2000	2013	2014	2015	2016	2017	2018	2019	2020	2021	2022	2023
Vente de cocaïne			1			1	2	3		2	2	
Vente de drogues synthétiques			2									
Production de cannabis (culture)				1	1		3	3		2	1	1
Vente de cannabis en grande quantité								1				



**PH Traite des êtres humains**

	2000	2013	2014	2015	2016	2017	2018	2019	2020	2021	2022	2023
TEH - exploitation économique		1			1							
TEH - exploitation sexuelle											1	1

**PH Violence dans l'espace public**

	2000	2013	2014	2015	2016	2017	2018	2019	2020	2021	2022	2023
Violence physique (transport public)	1	1	1		5	1	4	2			3	
Violence physique (voie publique)	19	32	35	40	35	43	37	26	14	35	35	4
Violence physique (autre endroit public)		2	2	2	3	1	5					
Violence physique (endroit accessible au public)	13	11	8	8	13	11	7	8	1	7	3	2
Violence sexuelle (transport public)			1			1	1		1	1		
Violence sexuelle (voie publique)			1	3			3	1	1	3	2	
Violence sexuelle (autre endroit public)											1	
Violence sexuelle (endroit accessible au public)		1		2		2	1	1		2	1	1
Violence psychique (transport public)	1	1	3	1	1	2	1	2			2	
Violence psychique (voie publique)	16	33	28	21	11	23	21	34	22	18	31	3
Violence psychique (autre endroit public)	1	1	3	2	3		5			1		
Violence psychique (endroit accessible au public)	10	11	2	5	1	3	4	9	5	2	4	
Vol à main armée (transport public)	1				1						2	
Vol à main armée (voie publique)	1	2	3	1	1	2		2			4	2
Vol à main armée (autre endroit public)						1						
Vol à main armée (endroit accessible au public)	7	7	1	1	2			1				2
Vol avec violence sans arme (transport public)			1	1	2					1		
Vol avec violence sans arme (voie publique)	5	9	6	4	10	3	3	3	1	3	3	
Vol avec violence sans arme (autre endroit public)								1				
Vol avec violence sans arme (endr. acces. au pub.)	4	1	2	2	2	4	1	2		3		



**PH Autre**

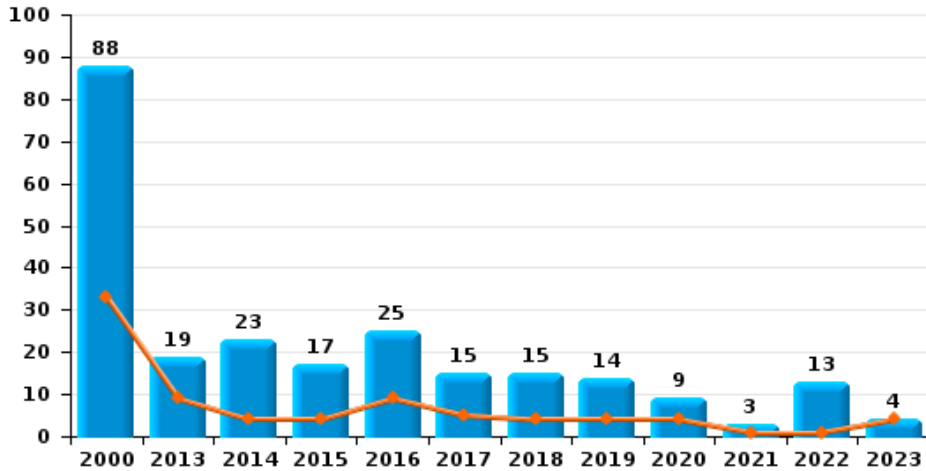
	2000	2013	2014	2015	2016	2017	2018	2019	2020	2021	2022	2023
<b>Faux policiers</b>		1	1	3	1	1	1					
<b>Terrorisme, extrémisme et radicalisme</b>			1									
<b>Cyberharcèlement</b>		14	11	11	14	13	22	16	20	10	8	1
<b>Fraude à l'identité</b>	1	9	7	2	3	2	7	6	13	6	5	3



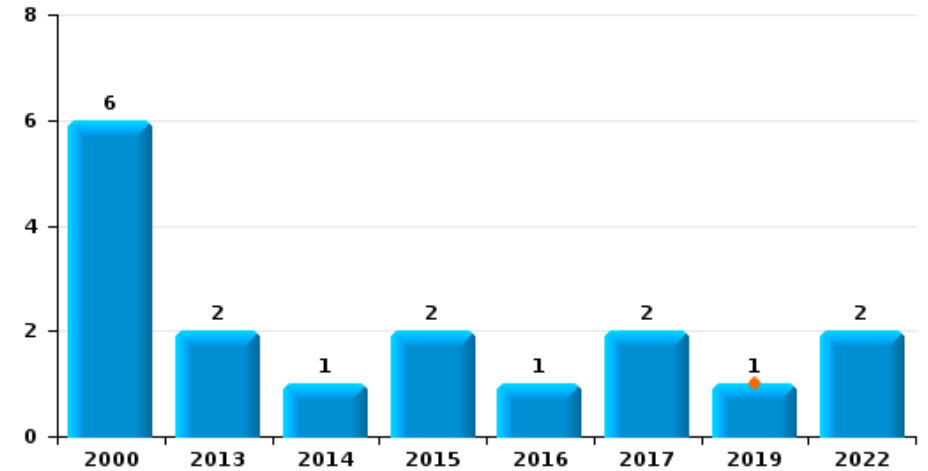
**Erquelinnes**

Année	<span style="color: blue;">■</span>
Trimestre 1	<span style="color: orange;">■</span>

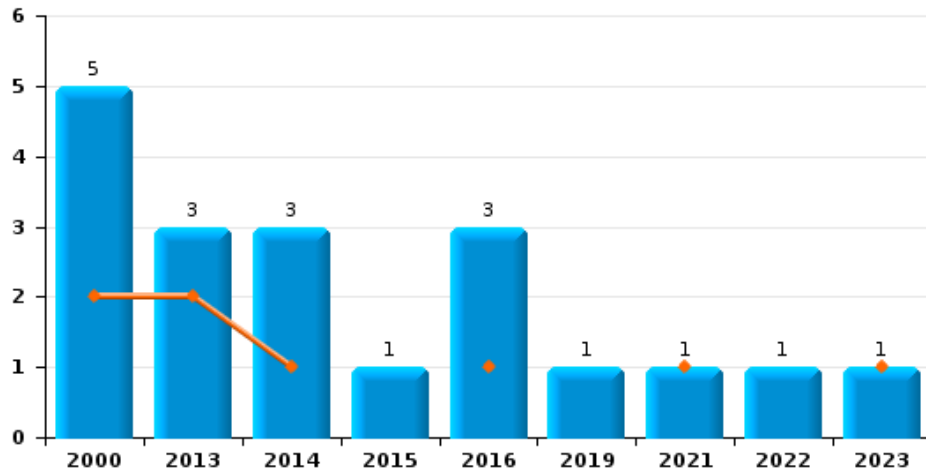
**Vol de voiture**



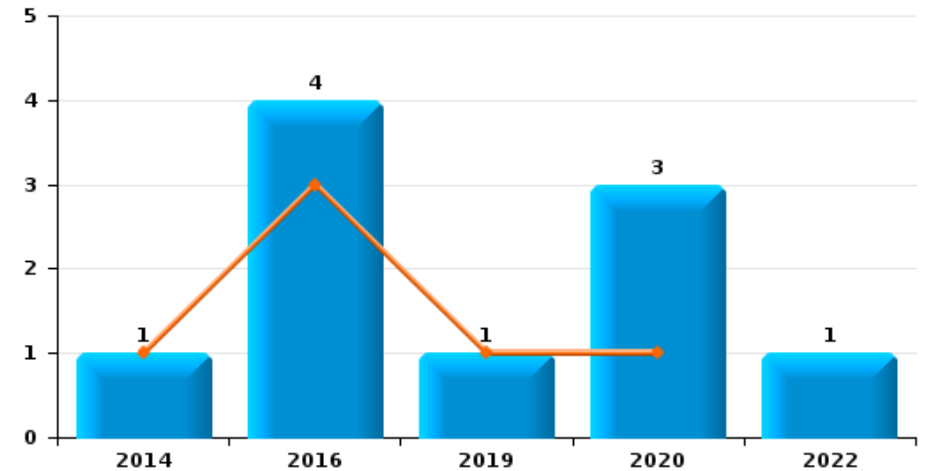
**Vol de moto**



**Carjacking**



**Vol dans les garages**



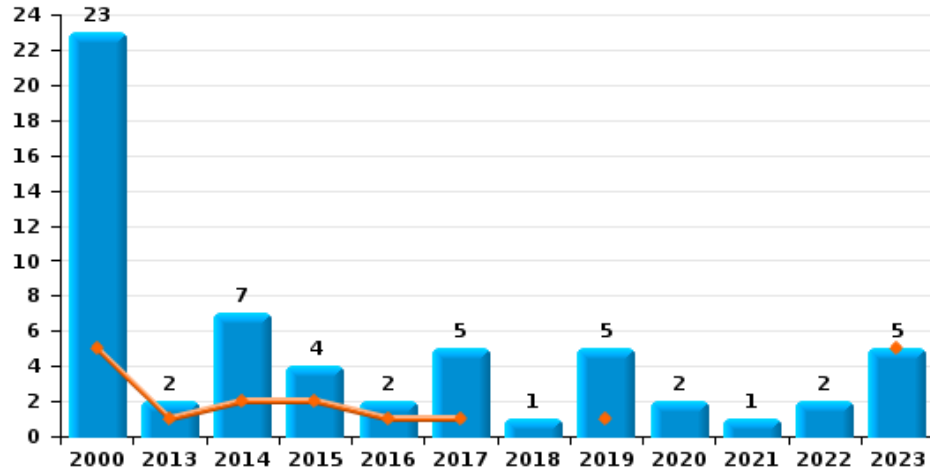




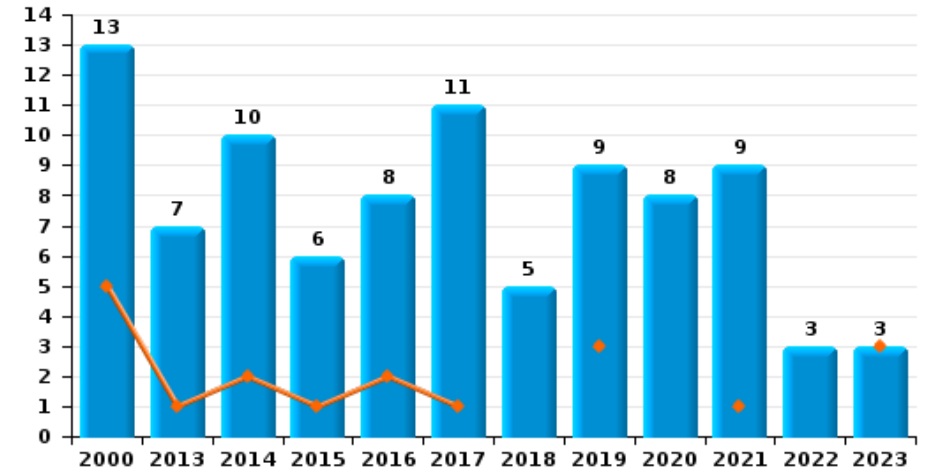
**Erquelinnes**

Année	<span style="color: blue;">■</span>
Trimestre 1	<span style="color: orange;">■</span>

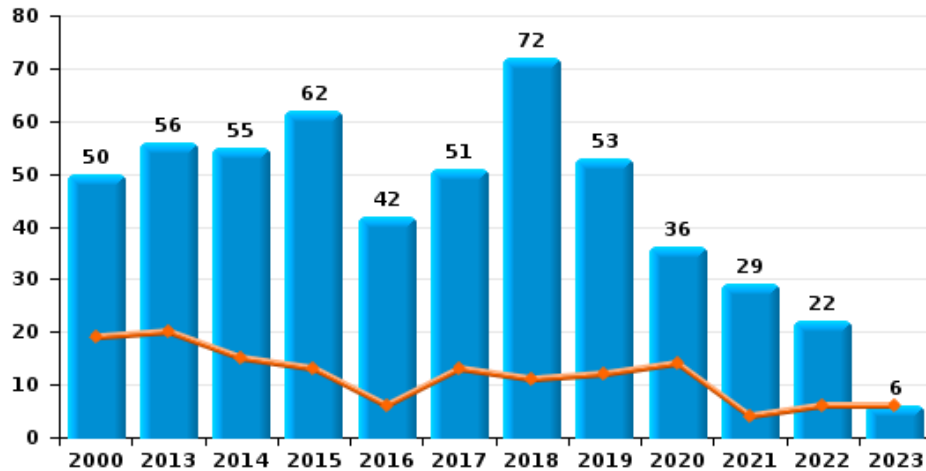
**Vol de vélomoteur**



**Vol de vélo**



**Vol dans ou sur un véhicule**

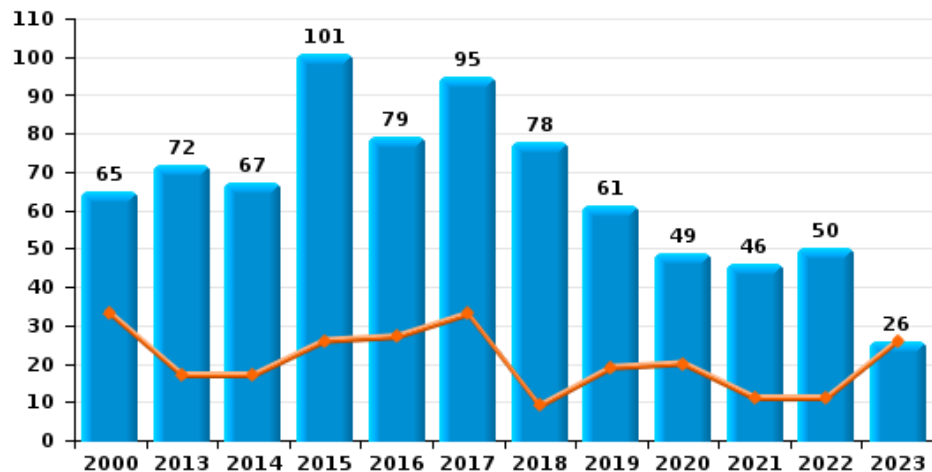




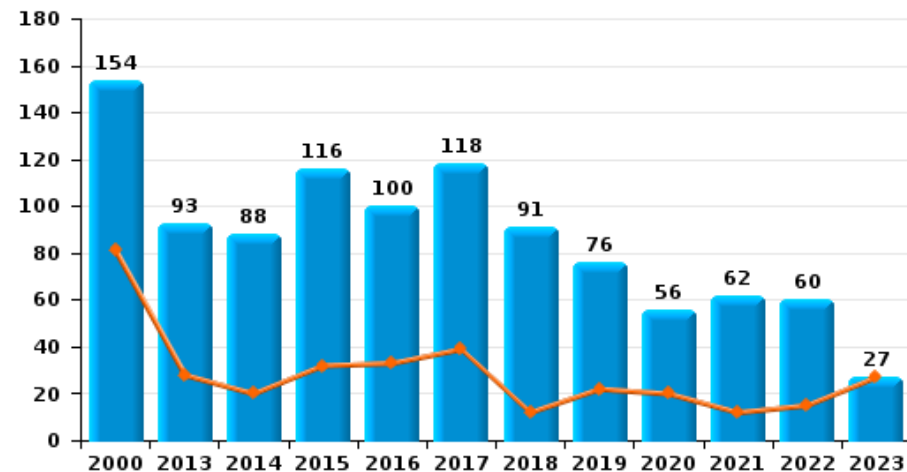
**Erquelinnes**



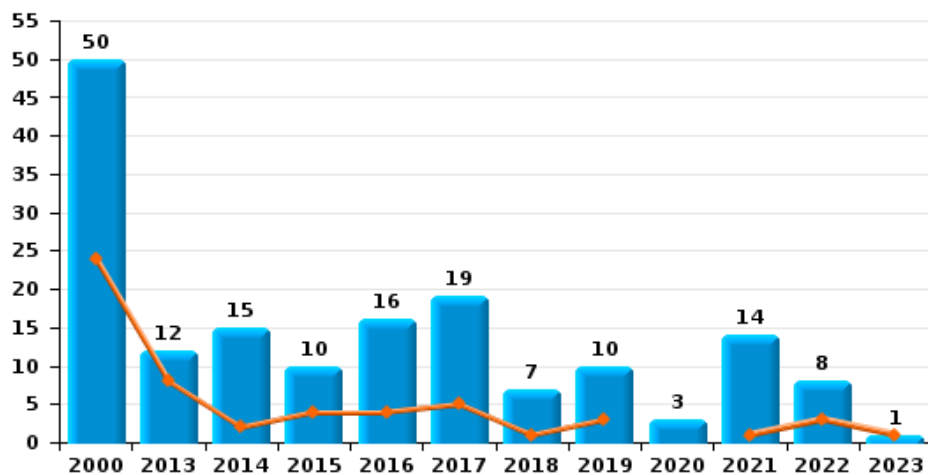
**Cambriolage dans habitation**



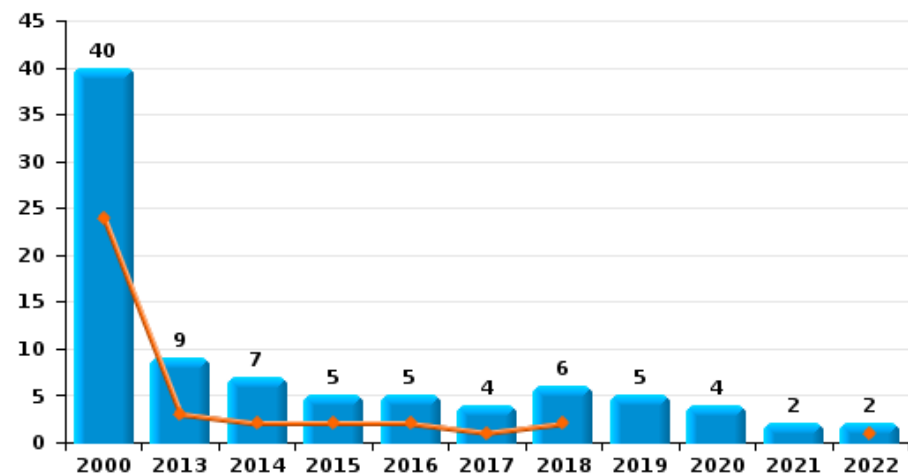
**Cambriolage dans bâtiment (total)**



**Cambriolage ds entreprise ou commerce**



**Cambriolage ds service public ou bâtiment administratif**

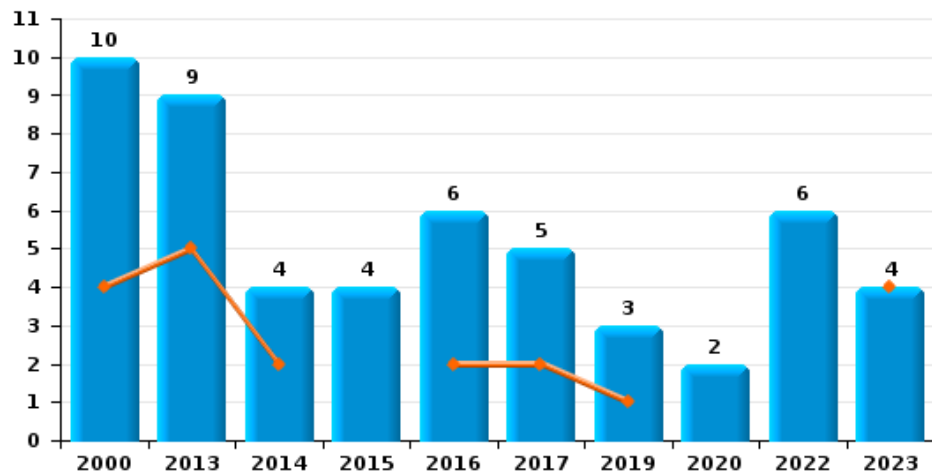




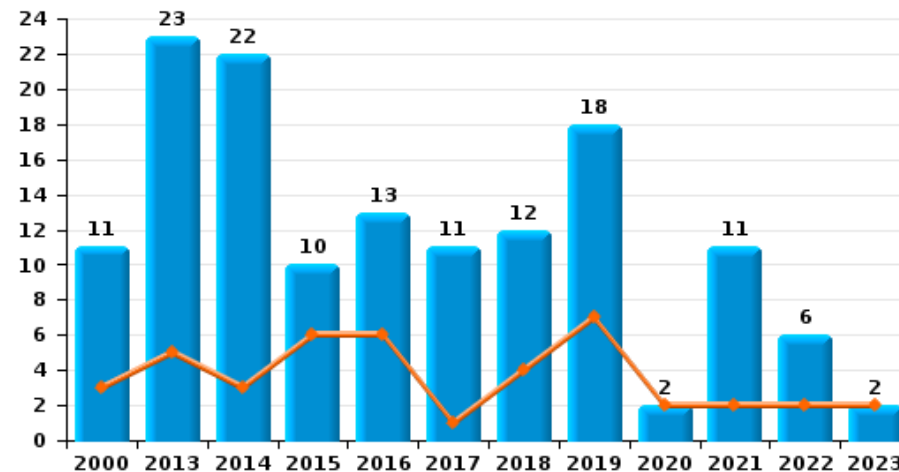
**Erquelinnes**

Année ■  
Trimestre 1 ■

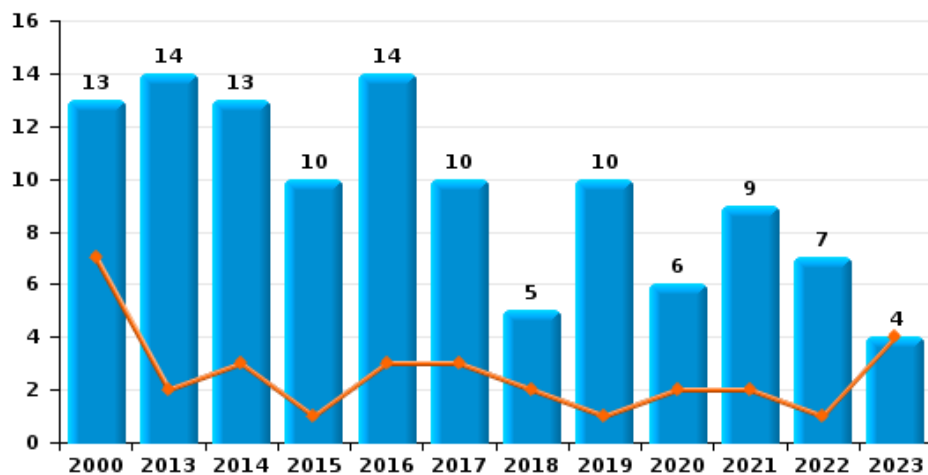
**Vol à main armée**



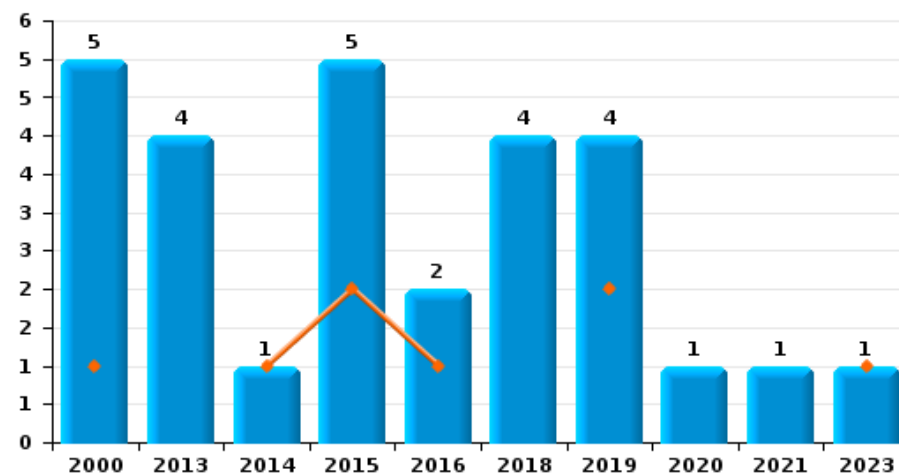
**Vol à l'étalage**



**Vol avec violence sans arme**

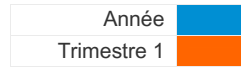


**Vol à la tire**

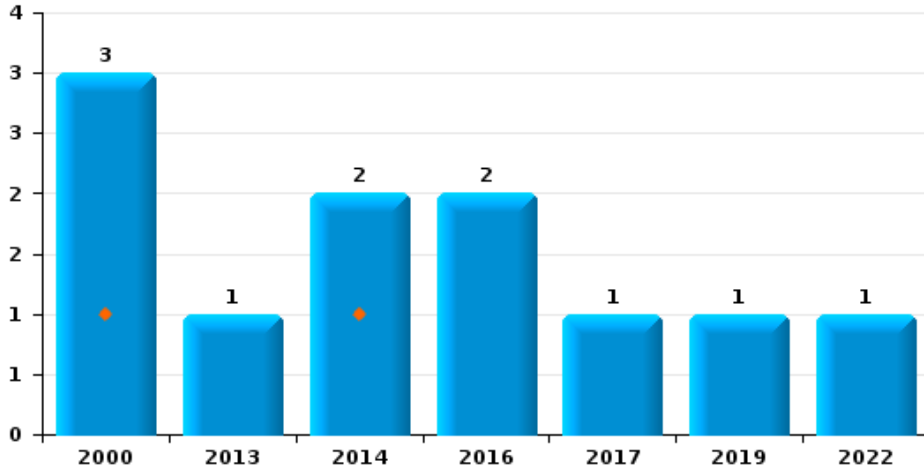




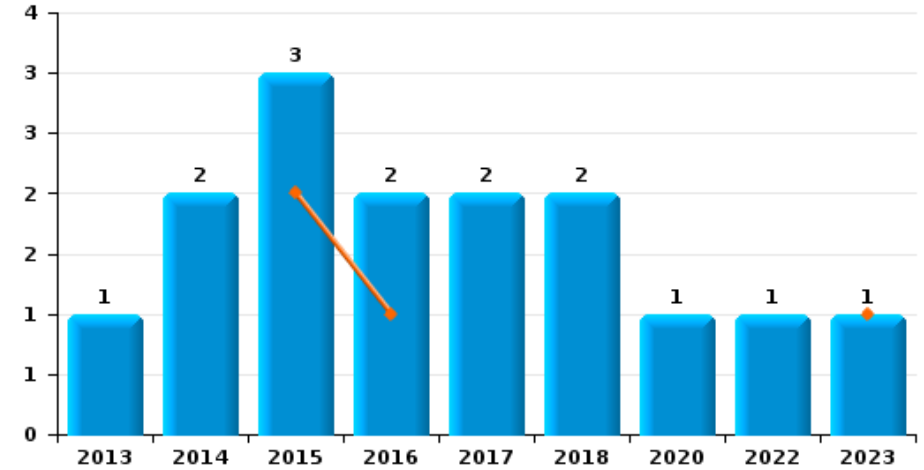
**Erquelinnes**



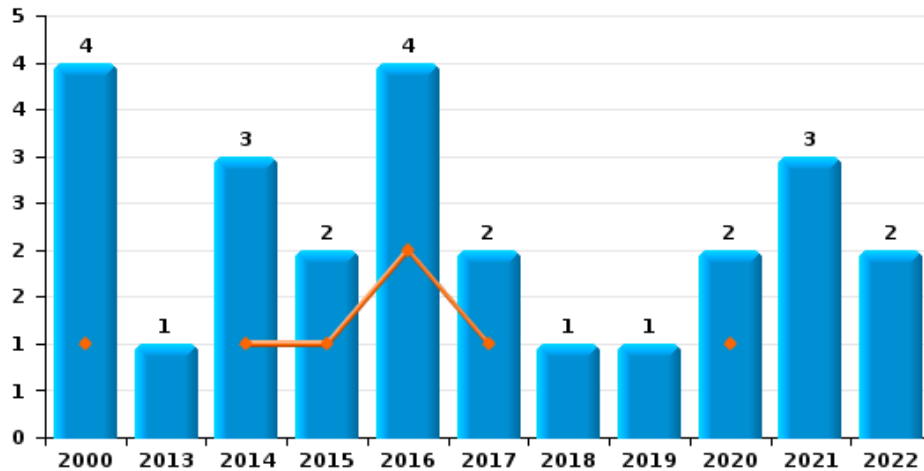
**Arrachage de sac à main**



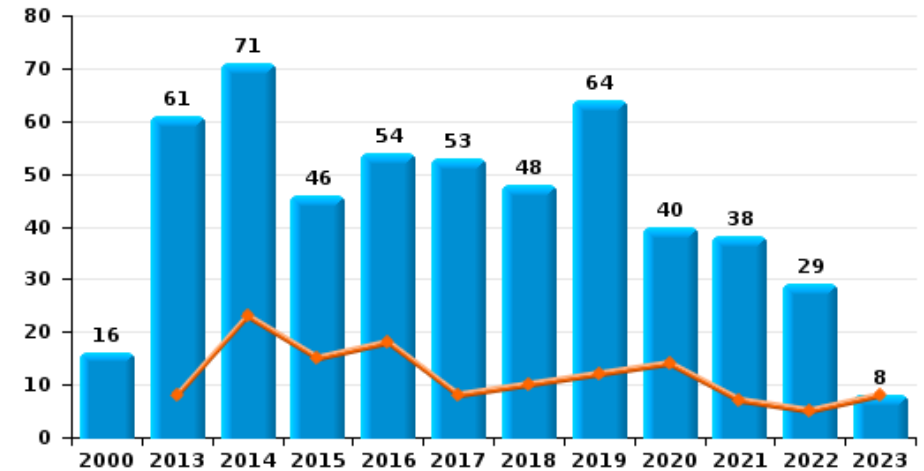
**Graffiti**



**Vol à l'arraché**



**Dégradation de voiture**





Erquennes



FC Vol moyen de transport

		2000	2013	2014	2015	2016	2017	2018	2019	2020	2021	2022	2023
Vol de voiture	Trim 1	33	9	4	4	9	5	4	4	4	1	1	4
	Trim 2	23	5	7	4	4	2	5	2	3		3	
	Trim 3	16	4	6	4	3	5	5	1	1		4	
	Trim 4	16	1	6	5	9	3	1	7	1	2	5	
	<b>Total</b>	<b>88</b>	<b>19</b>	<b>23</b>	<b>17</b>	<b>25</b>	<b>15</b>	<b>15</b>	<b>14</b>	<b>9</b>	<b>3</b>	<b>13</b>	<b>4</b>
Vol de moto	Trim 1								1				
	Trim 2	3	1		2							1	
	Trim 3	2										1	
	Trim 4	1	1	1	1	2							
	<b>Total</b>	<b>6</b>	<b>2</b>	<b>1</b>	<b>2</b>	<b>1</b>	<b>2</b>		<b>1</b>			<b>2</b>	
Carjacking	Trim 1	2	2	1		1					1		1
	Trim 2	1		2		1							
	Trim 3	2	1		1				1			1	
	Trim 4				1								
	<b>Total</b>	<b>5</b>	<b>3</b>	<b>3</b>	<b>1</b>	<b>3</b>			<b>1</b>		<b>1</b>	<b>1</b>	<b>1</b>
Vol dans les garages	Trim 1			1		3			1	1			
	Trim 2									2		1	
	Trim 3					1							
	<b>Total</b>			<b>1</b>		<b>4</b>			<b>1</b>	<b>3</b>		<b>1</b>	
Vol de vélomoteur	Trim 1	5	1	2	2	1	1		1				5
	Trim 2	5		3	2		2		2	1		1	
	Trim 3	6	1			1		1	1	1	1		
	Trim 4	7		2			2		1			1	
	<b>Total</b>	<b>23</b>	<b>2</b>	<b>7</b>	<b>4</b>	<b>2</b>	<b>5</b>	<b>1</b>	<b>5</b>	<b>2</b>	<b>1</b>	<b>2</b>	<b>5</b>
Vol de vélo	Trim 1	5	1	2	1	2	1		3		1		3
	Trim 2		2	5	3	3	3	1	3	2	4	1	
	Trim 3	5	4	2	2	3	3	3	1	6	3		
	Trim 4	3		1			4	1	2		1	2	
	<b>Total</b>	<b>13</b>	<b>7</b>	<b>10</b>	<b>6</b>	<b>8</b>	<b>11</b>	<b>5</b>	<b>9</b>	<b>8</b>	<b>9</b>	<b>3</b>	<b>3</b>



FC Cambriolage

		2000	2013	2014	2015	2016	2017	2018	2019	2020	2021	2022	2023
Cambriolage dans habitation	Trim 1	33	17	17	26	27	33	9	19	20	11	11	26
	Trim 2	11	16	20	34	14	22	22	11	10	6	16	
	Trim 3	9	11	12	20	17	19	18	12	13	12	10	
	Trim 4	12	28	18	21	21	21	29	19	6	17	13	
<b>Total</b>		<b>65</b>	<b>72</b>	<b>67</b>	<b>101</b>	<b>79</b>	<b>95</b>	<b>78</b>	<b>61</b>	<b>49</b>	<b>46</b>	<b>50</b>	<b>26</b>
Cambriolage ds entreprise ou commerce	Trim 1	24	8	2	4	4	5	1	3		1	3	1
	Trim 2	5	2	3	2	5	1	5	1	1	6	3	
	Trim 3	6	1	6	1	7	5		2	2	5	2	
	Trim 4	15	1	4	3		8	1	4		2		
<b>Total</b>		<b>50</b>	<b>12</b>	<b>15</b>	<b>10</b>	<b>16</b>	<b>19</b>	<b>7</b>	<b>10</b>	<b>3</b>	<b>14</b>	<b>8</b>	<b>1</b>
Cambriolage ds service public ou bâtiment administ	Trim 1	24	3	2	2	2	1	2				1	
	Trim 2	11	2		1	1		2	3	2	2	1	
	Trim 3	3	3	1	1	2			2	1			
	Trim 4	2	1	4	1		3	2		1			
<b>Total</b>		<b>40</b>	<b>9</b>	<b>7</b>	<b>5</b>	<b>5</b>	<b>4</b>	<b>6</b>	<b>5</b>	<b>4</b>	<b>2</b>	<b>2</b>	
Vol au bélier	Trim 1	1											
<b>Total</b>		<b>1</b>											
Cambriolage dans bâtiment (total)	Trim 1	81	28	20	32	33	39	12	22	20	12	15	27
	Trim 2	27	20	23	37	20	23	29	15	13	14	20	
	Trim 3	17	15	19	22	26	24	18	16	16	17	12	
	Trim 4	29	30	26	25	21	32	32	23	7	19	13	
<b>Total</b>		<b>154</b>	<b>93</b>	<b>88</b>	<b>116</b>	<b>100</b>	<b>118</b>	<b>91</b>	<b>76</b>	<b>56</b>	<b>62</b>	<b>60</b>	<b>27</b>



FC Vol autre

		2000	2013	2014	2015	2016	2017	2018	2019	2020	2021	2022	2023
Vol à main armée	Trim 1	4	5	2		2	2		1				4
	Trim 2	1	2	1	1	2	1					1	
	Trim 3	2		1	3	1	2		2	1		4	
	Trim 4	3	2			1				1		1	
	<b>Total</b>	<b>10</b>	<b>9</b>	<b>4</b>	<b>4</b>	<b>6</b>	<b>5</b>		<b>3</b>	<b>2</b>		<b>6</b>	<b>4</b>
Vol avec violence sans arme	Trim 1	7	2	3	1	3	3	2	1	2	2	1	4
	Trim 2	1	5	4	3	2	4		2	1	1		
	Trim 3	3	2	1	1	4	1	1	2		2	1	
	Trim 4	2	5	5	5	5	2	2	5	3	4	5	
	<b>Total</b>	<b>13</b>	<b>14</b>	<b>13</b>	<b>10</b>	<b>14</b>	<b>10</b>	<b>5</b>	<b>10</b>	<b>6</b>	<b>9</b>	<b>7</b>	<b>4</b>
Vol dans ou sur un véhicule	Trim 1	19	20	15	13	6	13	11	12	14	4	6	6
	Trim 2	9	12	11	15	15	11	18	14	10	8	6	
	Trim 3	11	12	9	19	7	15	22	19	4	8	6	
	Trim 4	11	12	20	15	14	12	21	8	8	9	4	
	<b>Total</b>	<b>50</b>	<b>56</b>	<b>55</b>	<b>62</b>	<b>42</b>	<b>51</b>	<b>72</b>	<b>53</b>	<b>36</b>	<b>29</b>	<b>22</b>	<b>6</b>
Vol d'armes et explosifs	Trim 1	1		2	1				1				
	Trim 2			1	4		2					1	
	Trim 3		3		2	1	1		1		1		
	Trim 4	1	2		1	1					1		
	<b>Total</b>	<b>2</b>	<b>5</b>	<b>3</b>	<b>8</b>	<b>2</b>	<b>3</b>		<b>2</b>		<b>2</b>	<b>1</b>	
Arrachage de sac à main	Trim 1	1		1									
	Trim 2		1	1		1	1						
	Trim 3											1	
	Trim 4	2				1			1				
	<b>Total</b>	<b>3</b>	<b>1</b>	<b>2</b>		<b>2</b>	<b>1</b>		<b>1</b>			<b>1</b>	





FC Vol autre

		2000	2013	2014	2015	2016	2017	2018	2019	2020	2021	2022	2023
Vol à l'arraché	Trim 1	1		1	1	2	1			1			
	Trim 2		1	1	1	1	1						
	Trim 3			1				1			1	1	
	Trim 4	3				1			1	1	2	1	
	<b>Total</b>	<b>4</b>	<b>1</b>	<b>3</b>	<b>2</b>	<b>4</b>	<b>2</b>	<b>1</b>	<b>1</b>	<b>2</b>	<b>3</b>	<b>2</b>	
Vol à la tire	Trim 1	1		1	2	1			2				1
	Trim 2	1	3		3	1		1	2	1			
	Trim 3							1					
	Trim 4	3	1					2			1		
	<b>Total</b>	<b>5</b>	<b>4</b>	<b>1</b>	<b>5</b>	<b>2</b>		<b>4</b>	<b>4</b>	<b>1</b>	<b>1</b>		<b>1</b>
Vol à l'étalage	Trim 1	3	5	3	6	6	1	4	7	2	2	2	2
	Trim 2	3	4	15	1	5	4	5	7		1	1	
	Trim 3	1	5	1	1	1	2	3	3		3	3	
	Trim 4	4	9	3	2	1	4		1		5		
	<b>Total</b>	<b>11</b>	<b>23</b>	<b>22</b>	<b>10</b>	<b>13</b>	<b>11</b>	<b>12</b>	<b>18</b>	<b>2</b>	<b>11</b>	<b>6</b>	<b>2</b>
Vol par ruse	Trim 1	1	6		2	4	2	4		3	2	1	1
	Trim 2		5		6		2	3	2	1		1	
	Trim 3	1	1	1	1		1	2	2	2	1	1	
	Trim 4	3	1	1	5	1			3		2		
	<b>Total</b>	<b>5</b>	<b>13</b>	<b>2</b>	<b>14</b>	<b>5</b>	<b>5</b>	<b>9</b>	<b>7</b>	<b>6</b>	<b>5</b>	<b>3</b>	<b>1</b>
Vol de métaux	Trim 1	1	1	2	1	1		1	2		1	1	
	Trim 2		2	3			1				1	2	
	Trim 3		4	1	1				2			1	
	Trim 4			1			4	3	2			2	
	<b>Total</b>	<b>1</b>	<b>7</b>	<b>7</b>	<b>2</b>	<b>1</b>	<b>5</b>	<b>4</b>	<b>6</b>		<b>2</b>	<b>6</b>	



FC Vol autre

		2000	2013	2014	2015	2016	2017	2018	2019	2020	2021	2022	2023
Vol sur les chantiers	Trim 1		1		1	1	2		1		2		
	Trim 2	4	1	2	1		3		1			2	
	Trim 3	1		3								1	
	Trim 4	1	3		1	1	3	3					
	<b>Total</b>	<b>6</b>	<b>5</b>	<b>5</b>	<b>3</b>	<b>2</b>	<b>8</b>	<b>3</b>	<b>2</b>			<b>2</b>	<b>3</b>
Home-invasion	Trim 2		1							1			
<b>Total</b>		<b>1</b>								<b>1</b>			
Vol d'animaux	Trim 1		1			2							
	Trim 2		1	2	2		2		1	1		2	
	Trim 3	1		1	1	1	1	1					
	Trim 4				2	2		1	1			2	
	<b>Total</b>	<b>1</b>	<b>2</b>	<b>3</b>	<b>5</b>	<b>5</b>	<b>3</b>	<b>2</b>	<b>2</b>	<b>1</b>		<b>4</b>	
Vol de cargaison	Trim 1		1								1		
	Trim 2								1				
	<b>Total</b>		<b>1</b>						<b>1</b>		<b>1</b>		



Criminalité ICT

		2000	2013	2014	2015	2016	2017	2018	2019	2020	2021	2022	2023
Fraude de cartes de paiements	Trim 1		8	6	1	3	1	1	4	3	5	5	
	Trim 2		1	17		7	5			3	3	2	
	Trim 3			11	1		2	2	2		2	4	
	Trim 4		1	2	2	1			2	7	3	4	
<b>Total</b>			<b>10</b>	<b>36</b>	<b>4</b>	<b>11</b>	<b>8</b>	<b>3</b>	<b>8</b>	<b>13</b>	<b>13</b>	<b>15</b>	
Phishing	Trim 1								1		1		
	Trim 2		2						1				
	Trim 3					1							
	Trim 4								1		1		
<b>Total</b>			<b>2</b>				<b>1</b>		<b>3</b>		<b>2</b>		
Shouldersurfing	Trim 2				7								
	Trim 3			1									
	Trim 4				1				2				
	<b>Total</b>				<b>1</b>	<b>8</b>				<b>2</b>			



FC Autre

		2000	2013	2014	2015	2016	2017	2018	2019	2020	2021	2022	2023
Violence contre les métiers d'intérêt général	Trim 1	1	1		2	1	1	1			1		1
	Trim 2		1	1				2		1			
	Trim 3		1					1					
	Trim 4				2			2	1				
<b>Total</b>		<b>1</b>	<b>3</b>	<b>1</b>	<b>4</b>	<b>1</b>	<b>1</b>	<b>6</b>	<b>1</b>	<b>1</b>	<b>1</b>		<b>1</b>
Viol collectif	Trim 3					1							
	Trim 4		1										
	<b>Total</b>		<b>1</b>			<b>1</b>							
Graffiti	Trim 1				2	1							1
	Trim 2						1	1					
	Trim 3					1	1			1			
	Trim 4		1	2				1				1	
<b>Total</b>			<b>1</b>	<b>2</b>	<b>3</b>	<b>2</b>	<b>2</b>	<b>2</b>		<b>1</b>		<b>1</b>	<b>1</b>
Dégradation de voiture	Trim 1		8	23	15	18	8	10	12	14	7	5	8
	Trim 2	5	19	18	8	13	18	12	11	7	11	5	
	Trim 3	4	16	14	12	11	14	11	26	9	13	6	
	Trim 4	7	18	16	11	12	13	15	15	10	7	13	
<b>Total</b>		<b>16</b>	<b>61</b>	<b>71</b>	<b>46</b>	<b>54</b>	<b>53</b>	<b>48</b>	<b>64</b>	<b>40</b>	<b>38</b>	<b>29</b>	<b>8</b>
Rixe au couteau	Trim 1								1				
	Trim 2					1						1	
	Trim 3				1		1						
<b>Total</b>					<b>1</b>	<b>1</b>	<b>1</b>		<b>1</b>			<b>1</b>	



PH Violence intrafamiliale (VIF)

		2000	2013	2014	2015	2016	2017	2018	2019	2020	2021	2022	2023
VIF: physique, dans le couple	Trim 1	3	15	2	6	1	4	6	3	6	4	8	7
	Trim 2	1	8	5	5	9	3	2	7	3	5	8	
	Trim 3	5	8	6	10	8	7	8	5	3	9	9	
	Trim 4	1	4	8	6	13	6	3	7	3	7	10	
	<b>Total</b>	<b>10</b>	<b>35</b>	<b>21</b>	<b>27</b>	<b>31</b>	<b>20</b>	<b>19</b>	<b>22</b>	<b>15</b>	<b>25</b>	<b>35</b>	<b>7</b>
VIF: physique, envers des descendants	Trim 1	1	1		1	1	3	1	2	3	1	2	
	Trim 2	1	1		1	2	2	1		2		1	
	Trim 3		3	2	3		4	1			1	2	
	Trim 4		1	1		3	2	2		2	1		
	<b>Total</b>	<b>2</b>	<b>6</b>	<b>3</b>	<b>5</b>	<b>6</b>	<b>11</b>	<b>5</b>	<b>2</b>	<b>7</b>	<b>3</b>	<b>5</b>	
VIF: physique, envers d'autres membres	Trim 1	3	3	4	2	2	1					1	2
	Trim 2	3		3	3	3	3	1	1	2		1	
	Trim 3	2	4	2	4	3	4		1	1	1		
	Trim 4	4	1	1	4	1	3		1	1	1	1	
	<b>Total</b>	<b>12</b>	<b>8</b>	<b>10</b>	<b>13</b>	<b>9</b>	<b>11</b>	<b>1</b>	<b>3</b>	<b>4</b>	<b>2</b>	<b>3</b>	<b>2</b>
VIF: sexuelle, dans le couple	Trim 1				1			1					
<b>Total</b>				<b>1</b>				<b>1</b>					
VIF: sexuelle, envers des descendants	Trim 1		1		1	1						1	
	Trim 2			1	1					1	1		
	Trim 3			1			2						
	Trim 4										1		
	<b>Total</b>		<b>1</b>	<b>2</b>	<b>2</b>	<b>1</b>	<b>2</b>			<b>1</b>	<b>2</b>	<b>1</b>	
VIF: sexuelle, envers d'autres membres	Trim 3		1			1							
<b>Total</b>		<b>1</b>			<b>1</b>								



PH Violence intrafamiliale (VIF)

		2000	2013	2014	2015	2016	2017	2018	2019	2020	2021	2022	2023
VIF: psychique, dans le couple	Trim 1	6	6		2	1	7	3	3	9	2	4	3
	Trim 2	14	11		3	4	3	2	7	5	17	4	
	Trim 3	9	7	2	8	1	7	4	7	1	5	3	
	Trim 4	13	4	2	7	8	9	6	6	2	2	3	
<b>Total</b>		<b>42</b>	<b>28</b>	<b>4</b>	<b>20</b>	<b>14</b>	<b>26</b>	<b>15</b>	<b>23</b>	<b>17</b>	<b>26</b>	<b>14</b>	<b>3</b>
VIF: psychique, envers des descendants	Trim 1						1				2	2	1
	Trim 2		1							1	3	2	
	Trim 3	1		1				1				1	
	Trim 4					1					1		
<b>Total</b>		<b>1</b>	<b>1</b>	<b>1</b>	<b>1</b>	<b>1</b>	<b>1</b>	<b>1</b>	<b>1</b>	<b>1</b>	<b>6</b>	<b>5</b>	<b>1</b>
VIF: psychique, envers d'autres membres	Trim 1				1				1				
	Trim 2		1									1	
	Trim 3						2		2	2	1	1	
	Trim 4				1				1			2	
<b>Total</b>			<b>1</b>		<b>2</b>		<b>2</b>		<b>4</b>	<b>2</b>	<b>1</b>	<b>4</b>	
VIF: économique, dans le couple	Trim 1		1		3			2		1			
	Trim 2		1	1		1	2	2	1		3	1	
	Trim 3		1		1	1	2	1	1	4	1	2	
	Trim 4			2	1	5		2		2	1		
<b>Total</b>			<b>3</b>	<b>3</b>	<b>5</b>	<b>7</b>	<b>4</b>	<b>7</b>	<b>2</b>	<b>7</b>	<b>5</b>	<b>3</b>	
VIF: économique, envers des descendants	Trim 2									4			
	Trim 3			1		1							
	Trim 4					1		1	1				
	<b>Total</b>				<b>1</b>		<b>2</b>		<b>1</b>	<b>1</b>	<b>4</b>		
VIF: économique, envers d'autres membres	Trim 1		1	4	3	1					1		1
	Trim 2	2	2	1	2	2	1	1	1		1		
	Trim 3	1			1		2			1	1		
	Trim 4	3	2	1	1	1	1	1					
<b>Total</b>		<b>6</b>	<b>5</b>	<b>6</b>	<b>7</b>	<b>4</b>	<b>4</b>	<b>2</b>	<b>1</b>	<b>1</b>	<b>3</b>		<b>1</b>



PH Hormones et dopage

		2000	2013	2014	2015	2016	2017	2018	2019	2020	2021	2022	2023
Dopage humain	Trim 1												1
	Trim 2				1								
	Trim 3							1					
Total					1			1					1



PH Drogues

		2000	2013	2014	2015	2016	2017	2018	2019	2020	2021	2022	2023
Vente de cocaïne	Trim 1								1		2		
	Trim 2			1					1			1	
	Trim 3								1				
	Trim 4					1	2					1	
<b>Total</b>				<b>1</b>			<b>1</b>	<b>2</b>	<b>3</b>		<b>2</b>	<b>2</b>	
Vente de drogues synthétiques	Trim 2			2									
<b>Total</b>				<b>2</b>									
Production de cannabis (culture)	Trim 1										1		1
	Trim 3				1		2	1			1	1	
	Trim 4			1			1	2					
<b>Total</b>				<b>1</b>	<b>1</b>		<b>3</b>	<b>3</b>			<b>2</b>	<b>1</b>	<b>1</b>
Vente de cannabis en grande quantité	Trim 2								1				
<b>Total</b>									<b>1</b>				





PH Traite des êtres humains

		2000	2013	2014	2015	2016	2017	2018	2019	2020	2021	2022	2023
TEH - exploitation économique	Trim 1					1							
	Trim 3		1										
	<b>Total</b>		<b>1</b>			<b>1</b>							
TEH - exploitation sexuelle	Trim 1												1
	Trim 4										1		
	<b>Total</b>										<b>1</b>		<b>1</b>



PH Violence dans l'espace public

		2000	2013	2014	2015	2016	2017	2018	2019	2020	2021	2022	2023
Violence physique (transport public)	Trim 1	1				3	1	1	1				
	Trim 2			1				1	1				
	Trim 3		1			2						2	
	Trim 4							2				1	
	<b>Total</b>	<b>1</b>	<b>1</b>	<b>1</b>		<b>5</b>	<b>1</b>	<b>4</b>	<b>2</b>				<b>3</b>
Violence physique (voie publique)	Trim 1	3	8	5	7	4	11	11	3	5	4	13	4
	Trim 2	8	7	10	8	12	15	8	10	3	9	11	
	Trim 3	3	11	10	16	8	12	8	6	4	13	4	
	Trim 4	5	6	10	9	11	5	10	7	2	9	7	
	<b>Total</b>	<b>19</b>	<b>32</b>	<b>35</b>	<b>40</b>	<b>35</b>	<b>43</b>	<b>37</b>	<b>26</b>	<b>14</b>	<b>35</b>	<b>35</b>	<b>4</b>
Violence physique (autre endroit public)	Trim 1			1			1	1					
	Trim 2					2		1					
	Trim 3				1			2					
	Trim 4		2	1	1	1		1					
	<b>Total</b>		<b>2</b>	<b>2</b>	<b>2</b>	<b>3</b>	<b>1</b>	<b>5</b>					
Violence physique (endroit accessible au public)	Trim 1	3	5	1		2	1	1	2		2		2
	Trim 2	2	2	4	1	6	3	2	2	1	2	1	
	Trim 3	2	1	2	3	2	3	3	1		2		
	Trim 4	6	3	1	4	3	4	1	3		1	2	
	<b>Total</b>	<b>13</b>	<b>11</b>	<b>8</b>	<b>8</b>	<b>13</b>	<b>11</b>	<b>7</b>	<b>8</b>	<b>1</b>	<b>7</b>	<b>3</b>	<b>2</b>
Violence sexuelle (transport public)	Trim 1							1		1	1		
	Trim 2			1									
	Trim 3						1						
	<b>Total</b>			<b>1</b>			<b>1</b>	<b>1</b>		<b>1</b>	<b>1</b>		
Violence sexuelle (voie publique)	Trim 1				1			2	1	1			
	Trim 2			1	1								
	Trim 3							1					
	Trim 4				1						3	2	
	<b>Total</b>			<b>1</b>	<b>3</b>			<b>3</b>	<b>1</b>	<b>1</b>	<b>3</b>	<b>2</b>	



PH Violence dans l'espace public

		2000	2013	2014	2015	2016	2017	2018	2019	2020	2021	2022	2023
Violence sexuelle (autre endroit public)	Trim 4											1	
	<b>Total</b>											<b>1</b>	
Violence sexuelle (endroit accessible au public)	Trim 1		1										1
	Trim 2						1	1	1				
	Trim 3				1						2		
	Trim 4				1		1					1	
	<b>Total</b>		<b>1</b>		<b>2</b>		<b>2</b>	<b>1</b>	<b>1</b>		<b>2</b>	<b>1</b>	<b>1</b>
Violence psychique (transport public)	Trim 1	1				1	1						
	Trim 2		1	2			1	1					
	Trim 3			1	1								
	Trim 4								2			2	
	<b>Total</b>	<b>1</b>	<b>1</b>	<b>3</b>	<b>1</b>	<b>1</b>	<b>2</b>	<b>1</b>	<b>2</b>			<b>2</b>	
Violence psychique (voie publique)	Trim 1	3	7	6	10	1	4	3	5	5	3	6	3
	Trim 2	6	9	8	4	2	9	7	13	8	6	11	
	Trim 3	6	9	9	5	3	8	5	11	5	8	9	
	Trim 4	1	8	5	2	5	2	6	5	4	1	5	
	<b>Total</b>	<b>16</b>	<b>33</b>	<b>28</b>	<b>21</b>	<b>11</b>	<b>23</b>	<b>21</b>	<b>34</b>	<b>22</b>	<b>18</b>	<b>31</b>	<b>3</b>
Violence psychique (autre endroit public)	Trim 1				1	1		1					
	Trim 2	1	1					2			1		
	Trim 3			1	1								
	Trim 4			2		2		2					
	<b>Total</b>	<b>1</b>	<b>1</b>	<b>3</b>	<b>2</b>	<b>3</b>		<b>5</b>			<b>1</b>		
Violence psychique (endroit accessible au public)	Trim 1	4	8	1	1		1	1	1	1		2	
	Trim 2	3	1	1		1	2	2	5		1	1	
	Trim 3	1	1					1	1	1			
	Trim 4	2	1		4				2	3	1	1	
	<b>Total</b>	<b>10</b>	<b>11</b>	<b>2</b>	<b>5</b>	<b>1</b>	<b>3</b>	<b>4</b>	<b>9</b>	<b>5</b>	<b>2</b>	<b>4</b>	



PH Violence dans l'espace public

		2000	2013	2014	2015	2016	2017	2018	2019	2020	2021	2022	2023
Vol à main armée (transport public)	Trim 2					1							
	Trim 3	1										1	
	Trim 4											1	
	<b>Total</b>	<b>1</b>				<b>1</b>						<b>2</b>	
Vol à main armée (voie publique)	Trim 1		1	2			1		1				2
	Trim 2			1		1						1	
	Trim 3	1			1		1		1			3	
	Trim 4		1										
<b>Total</b>	<b>1</b>	<b>2</b>	<b>3</b>	<b>1</b>	<b>1</b>	<b>2</b>		<b>2</b>			<b>4</b>	<b>2</b>	
Vol à main armée (autre endroit public)	Trim 3						1						
<b>Total</b>							<b>1</b>						
Vol à main armée (endroit accessible au public)	Trim 1	3	4			1							2
	Trim 2	1	2										
	Trim 3			1	1	1			1				
	Trim 4	3	1										
<b>Total</b>	<b>7</b>	<b>7</b>	<b>1</b>	<b>1</b>	<b>2</b>			<b>1</b>				<b>2</b>	
Vol avec violence sans arme (transport public)	Trim 1			1									
	Trim 3				1	1							
	Trim 4					1					1		
<b>Total</b>			<b>1</b>	<b>1</b>	<b>2</b>						<b>1</b>		
Vol avec violence sans arme (voie publique)	Trim 1	2	1	1	1	2	1	1			1		
	Trim 2		2	2		2	1		1				
	Trim 3	1	2	1		3		1	1		1	1	
	Trim 4	2	4	2	3	3	1	1	1	1	1	2	
<b>Total</b>	<b>5</b>	<b>9</b>	<b>6</b>	<b>4</b>	<b>10</b>	<b>3</b>	<b>3</b>	<b>3</b>	<b>3</b>	<b>1</b>	<b>3</b>	<b>3</b>	
Vol avec violence sans arme (autre endroit public)	Trim 4								1				
<b>Total</b>									<b>1</b>				



PH Violence dans l'espace public

		2000	2013	2014	2015	2016	2017	2018	2019	2020	2021	2022	2023
Vol avec violence sans arme (endr. acces. au pub.)	Trim 1	2				1	2		1		1		
	Trim 2	1			1								
	Trim 3	1					1						
	Trim 4		1	2	1	1	1	1	1		2		
<b>Total</b>		<b>4</b>	<b>1</b>	<b>2</b>	<b>2</b>	<b>2</b>	<b>4</b>	<b>1</b>	<b>2</b>		<b>3</b>		



PH Autre

		2000	2013	2014	2015	2016	2017	2018	2019	2020	2021	2022	2023
Faux policiers	Trim 1		1		1	1		1					
	Trim 2				1		1						
	Trim 4			1	1								
	<b>Total</b>		<b>1</b>	<b>1</b>	<b>3</b>	<b>1</b>	<b>1</b>	<b>1</b>					
Terrorisme, extrémisme et radicalisme	Trim 2			1									
<b>Total</b>			<b>1</b>										
Cyberharcèlement	Trim 1		5	6	1	3	3	4		5	2	4	1
	Trim 2		5	1	4	2	1	5	7	1	4	1	
	Trim 3		2	2	5	2	6	6	6	6		1	
	Trim 4		2	2	1	7	3	7	3	8	4	2	
	<b>Total</b>		<b>14</b>	<b>11</b>	<b>11</b>	<b>14</b>	<b>13</b>	<b>22</b>	<b>16</b>	<b>20</b>	<b>10</b>	<b>8</b>	<b>1</b>
Fraude à l'identité	Trim 1		7			1		1	1	2	4	1	3
	Trim 2		1				1	4	3	4	1	1	
	Trim 3		1	6		2			2	4	1	1	
	Trim 4	1		1	2		1	2		3		2	
	<b>Total</b>	<b>1</b>	<b>9</b>	<b>7</b>	<b>2</b>	<b>3</b>	<b>2</b>	<b>7</b>	<b>6</b>	<b>13</b>	<b>6</b>	<b>5</b>	<b>3</b>



**Erquelinnes**

**2022**

**FC Vol moyen de transport**

	Mar	Avr	Mai	Juin	Juil	Août	Sep	Oct	Nov	Déc	Total
Vol de voiture	1	1		2		3	1	1	1	3	13
Vol de moto				1	1						2
Carjacking						1					1
Vol dans les garages				1							1
Vol de vélomoteur			1						1		2
Vol de vélo		1						1		1	3

**FC Cambriolage**

	Jan	Fév	Mar	Avr	Mai	Juin	Juil	Août	Sep	Oct	Nov	Déc	Total
Cambriolage dans habitation	6	1	4	2	6	8	4	3	3	2	5	6	50
Cambriolage ds entreprise ou commerce	1	1	1	1	1	1		2					8
Cambriolage ds service public ou bâtiment administ		1		1									2
Cambriolage dans bâtiment (total)	7	3	5	4	7	9	4	5	3	2	5	6	60



### FC Vol autre

	Jan	Fév	Mar	Avr	Mai	Juin	Juil	Août	Sep	Oct	Nov	Déc	Total
Vol à main armée					1		2	1	1		1		6
Vol avec violence sans arme	1							1		1	2	2	7
Vol dans ou sur un véhicule	2	3	1	2	1	3	1	3	2	1	2	1	22
Vol d'armes et explosifs					1								1
Arrachage de sac à main								1					1
Vol à l'arraché								1			1		2
Vol à l'étalage		1	1			1		1	2				6
Vol par ruse			1	1				1					3
Vol de métaux		1				2			1	1		1	6
Vol sur les chantiers					1	1		1					3
Vol d'animaux						2				1	1		4

### Criminalité ICT

	Jan	Fév	Juin	Juil	Août	Oct	Nov	Déc	Total
Fraude de cartes de paiements	1	4	2	2	2	1	1	2	15

### FC Autre

	Jan	Fév	Mar	Avr	Mai	Juin	Juil	Août	Sep	Oct	Nov	Déc	Total
Graffiti											1		1
Dégradation de voiture	2	2	1	1	2	2	1	2	3	6	5	2	29
Rixe au couteau						1							1





### PH Violence intrafamiliale (VIF)

	Jan	Fév	Mar	Avr	Mai	Juin	Juil	Août	Sep	Oct	Nov	Déc	Total
VIF: physique, dans le couple	2	3	3	1	5	2	3	2	4	1	4	5	35
VIF: physique, envers des descendants		2			1		1	1					5
VIF: physique, envers d'autres membres			1		1					1			3
VIF: sexuelle, envers des descendants		1											1
VIF: psychique, dans le couple		2	2	2	2		1	1	1	3			14
VIF: psychique, envers des descendants	1	1			1	1			1				5
VIF: psychique, envers d'autres membres				1					1	1	1		4
VIF: économique, dans le couple						1		1	1				3

### PH Drogues

	Juin	Août	Nov	Total
Vente de cocaïne	1		1	2
Production de cannabis (culture)		1		1

### PH Traite des êtres humains

	Nov	Total
TEH - exploitation sexuelle	1	1



**PH Violence dans l'espace public**

	Jan	Fév	Mar	Avr	Mai	Juin	Juil	Août	Sep	Oct	Nov	Déc	Total
Violence physique (transport public)								1	1			1	3
Violence physique (voie publique)	1	3	9	3	3	5	1	1	2	2	2	3	35
Violence physique (endroit accessible au public)				1						2			3
Violence sexuelle (voie publique)											2		2
Violence sexuelle (autre endroit public)												1	1
Violence sexuelle (endroit accessible au public)										1			1
Violence psychique (transport public)											2		2
Violence psychique (voie publique)		1	5	4	1	6	4	3	2	2	2	1	31
Violence psychique (endroit accessible au public)		2				1				1			4
Vol à main armée (transport public)							1				1		2
Vol à main armée (voie publique)					1		1	1	1				4
Vol avec violence sans arme (voie publique)								1			2		3

**PH Autre**

	Jan	Fév	Mar	Avr	Mai	Juil	Août	Oct	Nov	Total
Cyberharcèlement	3		1		1		1	1	1	8
Fraude à l'identité		1		1		1			2	5



2023

**FC Vol moyen de transport**

	Jan	Fév	Mar	Total
Vol de voiture		3	1	4
Carjacking			1	1
Vol de vélomoteur	3	2		5
Vol de vélo	1	1	1	3

**FC Cambriolage**

	Jan	Fév	Mar	Total
Cambriolage dans habitation	8	7	11	26
Cambriolage ds entreprise ou commerce			1	1
Cambriolage dans bâtiment (total)	8	7	12	27

**FC Vol autre**

	Jan	Fév	Mar	Total
Vol à main armée		1	3	4
Vol avec violence sans arme	1	2	1	4
Vol dans ou sur un véhicule	2	2	2	6
Vol à la tire		1		1
Vol à l'étalage		1	1	2
Vol par ruse			1	1

**FC Autre**

	Jan	Fév	Mar	Total
Violence contre les métiers d'intérêt général	1			1
Graffiti			1	1
Dégradation de voiture	2	1	5	8



### PH Violence intrafamiliale (VIF)

	Jan	Fév	Mar	Total
VIF: physique, dans le couple	3	2	2	7
VIF: physique, envers d'autres membres	1	1		2
VIF: psychique, dans le couple		2	1	3
VIF: psychique, envers des descendants			1	1
VIF: économique, envers d'autres membres			1	1

### PH Hormones et dopage

	Mar	Total
Dopage humain	1	1

### PH Drogues

	Mar	Total
Production de cannabis (culture)	1	1

### PH Traite des êtres humains

	Fév	Total
TEH - exploitation sexuelle	1	1

### PH Violence dans l'espace public

	Jan	Fév	Mar	Total
Violence physique (voie publique)	4			4
Violence physique (endroit accessible au public)	1		1	2
Violence sexuelle (endroit accessible au public)		1		1
Violence psychique (voie publique)	1	1	1	3
Vol à main armée (voie publique)		1	1	2
Vol à main armée (endroit accessible au public)			2	2



**PH Autre**

	Jan	Fév	Mar	Total
Cyberharcèlement			1	1
Fraude à l'identité	1	1	1	3

# ***STATISTIQUES POLICIERES DE CRIMINALITE***

---

***LIEU DE PERPETRATION: COMMUNE***

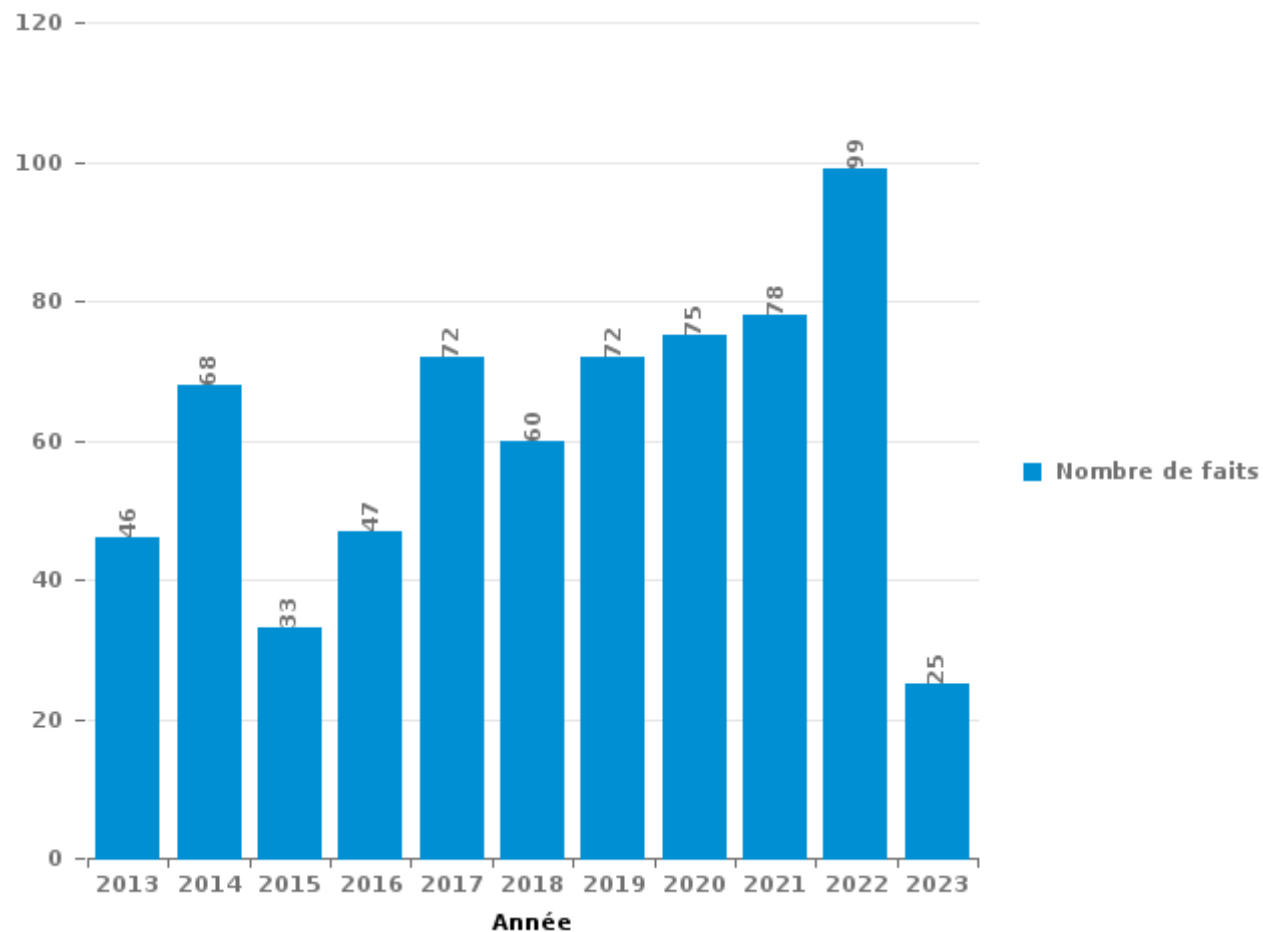
**Erquelinnes**

***PARTIE III : ICT***



## Erquelinnes

Nombre total de délits avec un élément ICT/online, depuis 2013





Criminalité ICT/online au sens strict

Infractions (exhaustif)

	2013	2014	2015	2016	2017	2018	2019	2020	2021	2022	2023
Criminalité informatique: Faux en informatique:		1			1			1			
Criminalité informatique: Fraude informatique:	18	44	15	24	48	19	30	30	29	37	12
Criminalité informatique: Hacking:		1		1		2	4				
Criminalité informatique: Sabotage:	3										
<b>Total:</b>	<b>21</b>	<b>46</b>	<b>15</b>	<b>25</b>	<b>49</b>	<b>21</b>	<b>34</b>	<b>31</b>	<b>29</b>	<b>37</b>	<b>12</b>

Figures criminelles (à considérer spécifiquement – ne pas additionner avec d'autres éléments – risque de double comptage!)

	2013	2014	2015	2016	2017	2018	2019	2020	2021	2022
Fraude de cartes de paiements	10	36	4	11	8	3	8	13	13	15
Phishing	2				1		3		2	
Shouldersurfing			1	8			2			





## Criminalité ICT/online au sens large

Infractions (uniquement si code-fait existe)

	2013	2014	2015	2016	2017	2018	2019	2020	2021	2022	2023
Fraude: Escroquerie: Fraude par internet	10	8	7	7	9	15	15	15	37	50	7
Infr. contre les mœurs: Pornographie enfantine: Accès pornographie enfantine via technologie						1					
Infr. contre les mœurs: Voyeurisme: Diffusion enregistrement nudité ou intimité						1	1		1		
<b>Total:</b>	<b>10</b>	<b>8</b>	<b>7</b>	<b>7</b>	<b>9</b>	<b>17</b>	<b>16</b>	<b>15</b>	<b>38</b>	<b>50</b>	<b>7</b>

Figures criminelles (à considérer spécifiquement – ne pas additionner avec d'autres éléments – risque de double comptage!)

	2013	2014	2015	2016	2017	2018	2019	2020	2021	2022	2023
Cyberharcèlement	14	11	11	14	13	22	16	20	10	8	1

# ***STATISTIQUES POLICIERES DE CRIMINALITE***

---

***LIEU DE PERPETRATION: COMMUNE***

**Erquelinnes**

***PARTIE IV : DESTINATION LIEU***



Erquelinnes

Vol et extorsion

	2000	2013	2014	2015	2016	2017	2018	2019	2020	2021	2022	2023
Habitation: maison	54	70	61	104	68	96	76	56	55	39	42	12
Voie publique	100	68	93	71	64	46	66	54	33	37	47	19
Magasin	42	33	29	23	32	25	21	33	10	24	13	3
Habitation: dépendances	19	7	17	23	20	20	18	16	9	12	7	1
Habitation: allée	25	12	9	9	15	17	11	10	2	7	4	1
Habitation: non précisée	10	9	14	17	13	6	6	7	2	7	10	3
Habitation: garage	15	8	6	6	10	11	5	6	5	8	3	16
Institution d'enseignement	42	7	9	7	3	3	7	7	1	2	3	
Parking	21	7	2	9	9	14	6	4	8	4	5	2
Inconnue	44	3	2	3	3	2	4	5	5	4	8	4
Horeca	17	10	5	5	4	5	4	10	2	5	4	
Habitation: appartement	2	6	4	4	6	8	2	12	5	7	11	3
Terrain	8	9	3	7	5	6	4	4	2		2	
Moyen de transport: voiture	1	8	1	2	5	9	8	5	4	1		
Chantier	5	5	5	3	2	8	3	2		2	3	
Service public	7	6	1	5	2	3	3	3	5	1	2	
Autre	2	3		3	2	3	4	7	1	3	2	2
Entreprise	5	5	3	3	3	5	3	1	1	1	2	
Station essence	9	2	4	3	3	1	1	4		1	1	1
Station de bus / métro et gare de chemin de fer	6		4	2	4	1	1	2	1	3	3	
Culture et loisirs	7	3		2	3	3	1	5				
Habitation: autre	3	4		3	1			1	3	5	2	
Service	2	1	3		4	1		1		2	2	
Moyen de transport: autre		1	3	1	1			2	1	2	1	
Banque / institution financière	2	1	1			3	2	1				
Bâtiment administratif	1				2	2	2		2	1		
Cimetière					1	2	2	2	1	1		
Infrastructure sportive		1	1		1	2	1	1		1	1	
Moyen de transport: camion		1	2	2				3				
Stade	1	2	1	2		1		1				
Maison de repos	1		2	2							1	
Edifice religieux / lieu du culte	1		2				1					
Médecin / dentiste / pharmacien	1	1	1									
Aéroport			1	1								
Eaux intérieures et maritimes						1					1	
Maison de débauche											1	
Moyen de transport: autobus / autocar							1					
Moyen de transport: train / tram / métro						1						
<b>Total</b>	<b>453</b>	<b>293</b>	<b>289</b>	<b>322</b>	<b>286</b>	<b>305</b>	<b>263</b>	<b>265</b>	<b>158</b>	<b>180</b>	<b>181</b>	<b>67</b>

FPF/DGR/DRI/BIPOL - Statistiques policières de criminalité (date de clôture: 22/09/2023)  
 Les données pour les années 2001 jusqu'à 2012 ne sont plus publiées mais restent disponibles sur demande auprès du service BIPOL.  
 Les données pour 2023 ne concernent que le 1er trimestre.



Erquennes

Dégradation de la propriété

	2000	2013	2014	2015	2016	2017	2018	2019	2020	2021	2022	2023
Voie publique	26	42	60	43	38	33	32	49	35	37	30	7
Habitation: résidence principale	15	20	24	23	28	32	32	24	17	26	24	7
Parking	3	7	9	2	8	8	10	8	3	2	2	1
Institution d'enseignement	4	6	10	5	2	3	4	7	2	1	1	
Habitation: allée	3	5	5	3	3	2	5	4	4	1	3	
Habitation: non précisée	5	4	6	3	3	3	3	3	2	2	1	3
Terrain	3	5	5	2	3	2	3	3	4		5	1
Horeca	6	2	4	3	1	2	1	7	2			
Magasin	3	1	4	3	5	3	4	2		1		
Moyen de transport: voiture	1	3	3	2	4	5	2	3	1			
Service public	3	3	3	3	2	2	2	2		1		
Inconnue	11		1	1	1			2	2		1	
Habitation: garage	3		2	1	1	1	4	1	1			1
Habitation: jardin	1		2	2	2	1	2	1		2	2	
Station de bus / métro et gare de chemin de fer	3	1	1	2	1		1	1	1	1	1	
Culture et loisirs	3		5	1	1		1					
Habitation: résidence secondaire	1	3	1	1	1	1			1	1	1	
Habitation: dépendances	1	3	1		1		1			2		
Moyen de transport: autre		2				1	1	1	1	1	1	
Banque / institution financière			4			1	1					
Entreprise	1	2	1					1	1			
Station essence	2	2						1				1
Autre				2	1		1					1
Bâtiment administratif					1			2		1	1	
Bureau de police		1	1	1	1			1				
Cimetière	2	2								1		
Service		1		1	1		1					1
Chantier	1		1				1	1				
Edifice religieux / lieu du culte	1											
Infrastructure sportive		1										
Maison de repos				1								
Médecin / dentiste / pharmacien	1											
Moyen de transport: train / tram / métro		1										
<b>Total</b>	<b>103</b>	<b>117</b>	<b>153</b>	<b>105</b>	<b>109</b>	<b>100</b>	<b>112</b>	<b>124</b>	<b>77</b>	<b>80</b>	<b>75</b>	<b>21</b>

PPF/DGR/DRI/BIPOL - Statistiques policières de criminalité (date de clôture: 22/09/2023)

Les données pour les années 2001 jusqu'à 2012 ne sont plus publiées mais restent disponibles sur demande auprès du service BIPOL.

Les données pour 2023 ne concernent que le 1er trimestre.



**Erquennes**

**Infractions contre l'intégrité physique**

	2000	2013	2014	2015	2016	2017	2018	2019	2020	2021	2022	2023
Habitation	34	47	46	44	39	38	28	35	39	38	48	15
Voie publique	20	32	41	47	36	42	36	29	21	41	42	5
Institution d'enseignement	6	10	10	14	15	7	11	12	6	5	14	5
Service public	1	9	8	4	6	4	5	5	1	1	3	1
Horeca	10	3	8	3	3	5	1	6	1	3	1	1
Inconnue	11	1	1		2	3	2	1	1	2	4	
Habitation: allée	1	4	1	3	2	1	5	4	2	2	2	
Parking		5			4	5	3	2		2		
Magasin	1	1	1	4	4		1				2	
Station de bus / métro et gare de chemin de fer	1	1	1		3		2	2			4	
Culture et loisirs		2		1	4	2						
Habitation: jardin	2		1		3		1		1		1	
Terrain		4				1	1		1			
Infrastructure sportive					1	1	1			1	1	1
Moyen de transport: autre		1		1	1		2				1	
Station essence	1	1					1	1		2		
Stade	1						1				1	
Autre				1					1			
Bureau de police							2					
Moyen de transport: train / tram / métro						1		1				
Arrêt de bus / tram							1					
Entreprise						1						
Maison de débauche												1
Maison de repos							1					
Moyen de transport: autobus / autocar							1					
<b>Total</b>	<b>89</b>	<b>121</b>	<b>118</b>	<b>122</b>	<b>123</b>	<b>111</b>	<b>106</b>	<b>98</b>	<b>74</b>	<b>97</b>	<b>124</b>	<b>29</b>

FPF/DGR/DR/BIPOL - Statistiques policières de criminalité (date de clôture: 22/09/2023)

Les données pour les années 2001 jusqu'à 2012 ne sont plus publiées mais restent disponibles sur demande auprès du service BIPOL.

Les données pour 2023 ne concernent que le 1er trimestre.



# ***STATISTIQUES POLICIERES DE CRIMINALITE***

---

*LIEU DE PERPETRATION: COMMUNE*

**Erquelinnes**

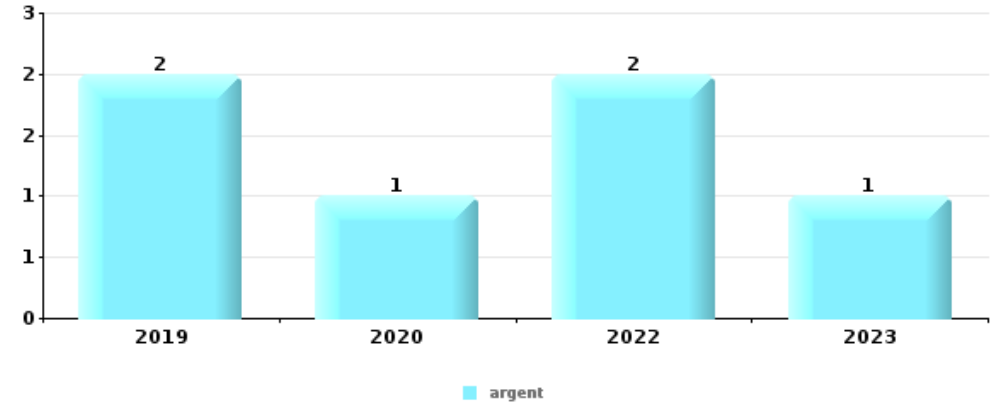
***PARTIE V : OBJETS ET MOYENS DE TRANSPORT***



**Erquelinnes**

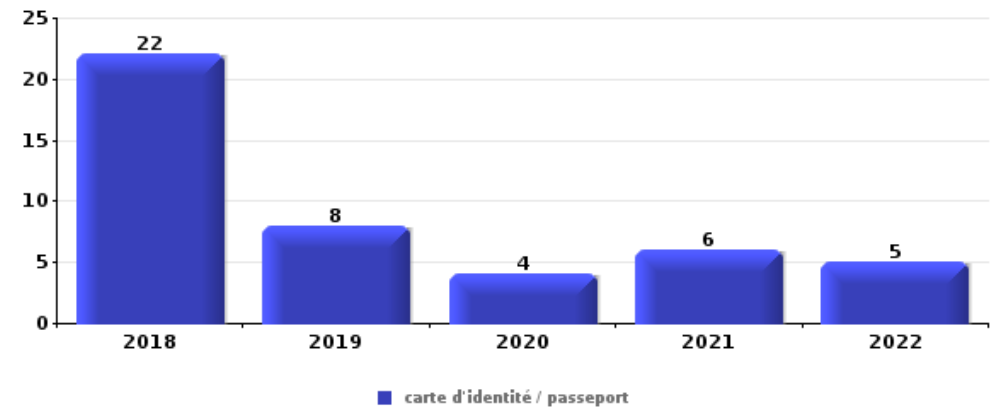
**Vol à main armée**

Top 5 Objets volés (sbd nombre de faits)		2018	2019	2020	2021	2022	2023
1	argent		2	1		2	1
2	GSM et accessoires					1	2
3	carte bancaire / carte de crédit					2	
3	carte d'identité / passeport					2	
3	clé		1				1
3	plaque d'immatriculation						2
3	portefeuille		1			1	
3	tabac					1	1



**Vol dans ou sur un véhicule**

Top 5 Objets volés (sbd nombre de faits)		2018	2019	2020	2021	2022	2023
1	carte d'identité / passeport	22	8	4	6	5	
2	permis de conduire	19	7	2	4	6	
2	plaque d'immatriculation	10	10	11	5	1	1
4	argent	15	6	3	4	5	
5	carte bancaire / carte de crédit	14	5	4	4	4	1

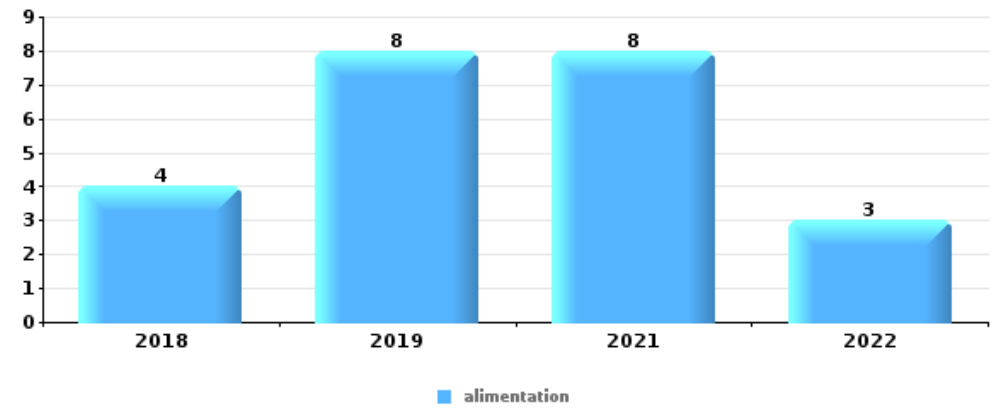






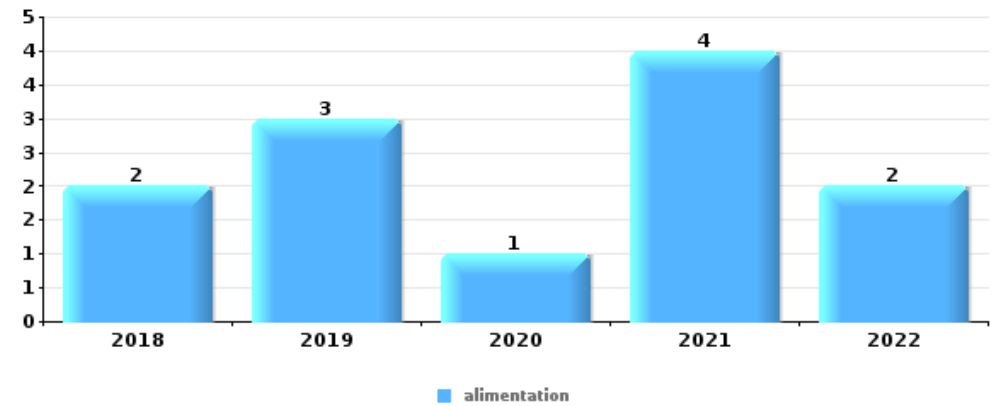
Vol à l'étalage

Top 5 Objets volés (sbd nombre de faits)		2018	2019	2020	2021	2022	2023
1	alimentation	4	8		8	3	
2	tabac	6	5		2		
3	vêtement				2	2	2
4	outillage	1	1			1	
5	bijouterie / montre	1					1
5	parfum / produit de beauté	1					1



Cambrilage ds entreprise ou commerce

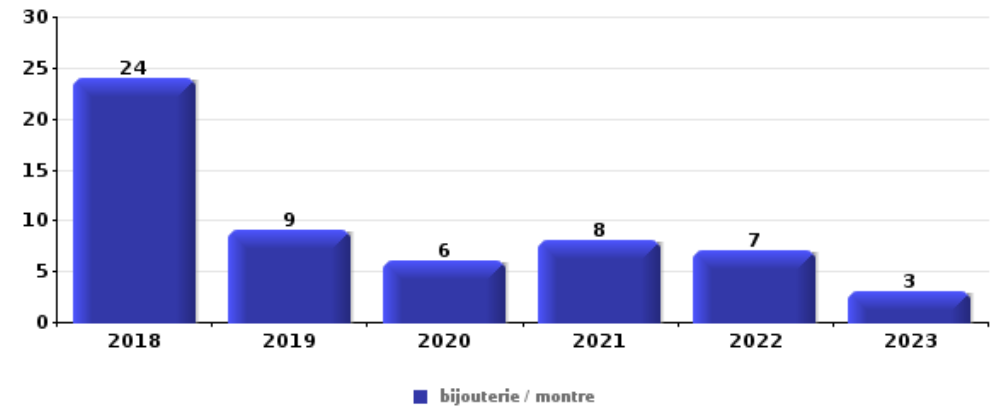
Top 5 Objets volés (sbd nombre de faits)		2018	2019	2020	2021	2022	2023
1	alimentation	2	3	1	4	2	
2	argent		3	1	2	3	
3	tabac		1			1	1
4	outillage				2		
5	carburant / énergie					1	
5	clé				1		
5	GPS					1	
5	GSM et accessoires		1				
5	matériaux de construction / de chantier				1		





**Cambrassage dans habitation**

Top 5 Objets volés (sbd nombre de faits)		2018	2019	2020	2021	2022	2023
1	bijouterie / montre	24	9	6	8	7	3
2	argent	20	10	7	10	6	1
3	multimédia	9	8	8	11	9	2
4	outillage	8	6	5	9	8	6
5	ordinateur et accessoires	9	4	3	7	6	



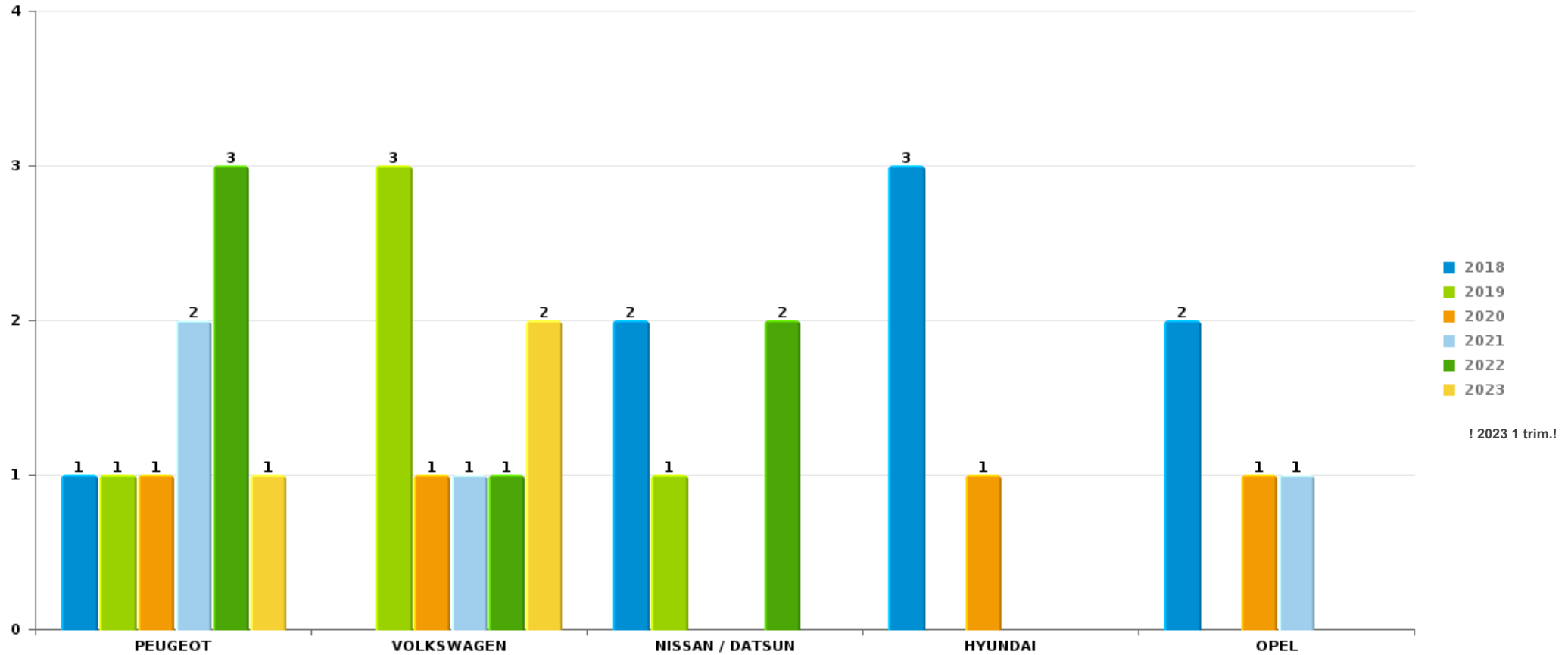
*Remarque: en ce qui concerne les objets, aucun total n'est reproduit étant donné que plusieurs objets peuvent avoir été volés lors d'un même fait.*



Erquennes

Vol de voiture

Nombre de voitures volées par marque (Top 5)



# ***STATISTIQUES POLICIERES DE CRIMINALITE***

---

***LIEU DE PERPETRATION: COMMUNE***

**Erquelinnes**

***PARTIE VI : SUSPECTS***



## Partie 1: Niveau FAITS (comptage du nombre de faits pour lesquels un certain type de suspect est impliqué)

### 1.1. Nombre d'infractions selon le sexe des suspects identifiés (par catégorie principale)

Étant donné que, tant un suspect identifié masculin qu'un suspect identifié féminin peuvent être impliqués lors d'un même fait, il est possible que la somme des colonnes «Hommes» et «Femmes» soit supérieure à la valeur de la colonne «Total...» (voir également la note méthodologique)

#### Erquelinnes

2023

Catégorie principale / Sexe	Nombre total de faits avec au moins 1 suspect	Hommes	%	Femmes	%
Infr. contre l'intégrité physique	9	7	77,8%	2	22,2%
Dégradation de la propriété	4	3	75,0%	1	25,0%
Vol et extorsion	4	1	25,0%	3	75,0%
Drogues	3	3	100,0%		
Armes et explosifs	2	2	100,0%		
Environnement	2	2	100,0%		
Fraude	2	1	50,0%	1	50,0%
Infr. contre la sécurité publique	2	2	100,0%		
Infr. contre l'autorité publique	2	2	100,0%		
Infr. contre les mœurs	2	2	100,0%		
Législation sur les étrangers	2	2	100,0%		
Protection de la jeunesse	2	1	50,0%	2	100,0%
Protection des revenus publics	2	1	50,0%	1	50,0%
<b>Total</b>	<b>38</b>	<b>29</b>	<b>76,3%</b>	<b>10</b>	<b>26,3%</b>



## 1.2. Nombre d'infractions selon le sexe des suspects identifiés (par figure criminelle)

Étant donné que, tant un suspect identifié masculin qu'un suspect identifié féminin peuvent être impliqués lors d'un même fait, il est possible que la somme des colonnes «Hommes» et «Femmes» soit supérieure à la valeur de la colonne «Total...» (voir également la note méthodologique)

### Erquennes

2023

#### FC Cambriolage

Figure criminelle / Sexe	Nombre total de faits avec au moins 1 suspect identifié	Femmes	%
Cambriolage dans habitation	1	1	100,0%
Cambriolage dans bâtiment (total)	1	1	100,0%
Total	PA	PA	PA

#### FC Vol autre

Figure criminelle / Sexe	Nombre total de faits avec au moins 1 suspect identifié	Femmes	%
Vol à l'étalage	2	2	100,0%
Total	PA	PA	PA

#### FC Autre

Figure criminelle / Sexe	Nombre total de faits avec au moins 1 suspect identifié	Hommes	%
Dégradation de voiture	1	1	100,0%
Total	PA	PA	PA



### PH Violence intrafamiliale (VIF)

Figure criminelle / Sexe	Nombre total de faits avec au moins 1 suspect identifié	Hommes	%	Femmes	%
VIF: physique, dans le couple	2	2	100,0%		
VIF: physique, envers d'autres membres	2	1	50,0%	1	50,0%
VIF: psychique, envers des descendants	1			1	100,0%
<b>Total</b>	<b>PA</b>	<b>PA</b>	<b>PA</b>	<b>PA</b>	<b>PA</b>

### PH Hormones et dopage

Figure criminelle / Sexe	Nombre total de faits avec au moins 1 suspect identifié	Hommes	%
Dopage humain	1	1	100,0%
<b>Total</b>	<b>PA</b>	<b>PA</b>	<b>PA</b>

### PH Drogues

Figure criminelle / Sexe	Nombre total de faits avec au moins 1 suspect identifié	Hommes	%
Production de cannabis (culture)	1	1	100,0%
<b>Total</b>	<b>PA</b>	<b>PA</b>	<b>PA</b>

### PH Violence dans l'espace public

Figure criminelle / Sexe	Nombre total de faits avec au moins 1 suspect identifié	Hommes	%	Femmes	%
Violence physique (voie publique)	3	1	33,3%	2	66,7%
Violence psychique (voie publique)	1	1	100,0%		
<b>Total</b>	<b>PA</b>	<b>PA</b>	<b>PA</b>	<b>PA</b>	<b>PA</b>







### 1.3. Nombre d'infractions selon l'âge des suspects identifiés (par catégorie principale)

Étant donné que, tant un suspect identifié mineur qu'un suspect identifié majeur peuvent être impliqués lors d'un même fait, il est possible que la somme des colonnes «Mineur» et «Majeur» soit supérieure à la valeur de la colonne «Total...» (voir également la note méthodologique)

#### Erquelinnes

2023

Catégorie principale / Âge	Nombre total de faits avec au moins 1 suspect identifié	Mineur	%	Majeur	%
Infr. contre l'intégrité physique	9	1	11,1%	8	88,9%
Dégradation de la propriété	4			4	100,0%
Vol et extorsion	4	1	25,0%	3	75,0%
Drogues	3			3	100,0%
Armes et explosifs	2			2	100,0%
Environnement	2			2	100,0%
Fraude	2			2	100,0%
Infr. contre la sécurité publique	2			2	100,0%
Infr. contre l'autorité publique	2			2	100,0%
Infr. contre les moeurs	2	2	100,0%		
Législation sur les étrangers	2			2	100,0%
Protection de la jeunesse	2			2	100,0%
Protection des revenus publics	2			2	100,0%
<b>Total</b>	<b>38</b>	<b>4</b>	<b>10,5%</b>	<b>34</b>	<b>89,5%</b>



## 1.4. Nombre d'infractions selon l'âge des suspects identifiés (par figure criminelle)

Étant donné que, tant un suspect identifié mineur qu'un suspect identifié majeur peuvent être impliqués lors d'un même fait, il est possible que la somme des colonnes «Mineur» et «Majeur» soit supérieure à la valeur de la colonne «Total...» (voir également la note méthodologique)

### Erquelines

2023

#### FC Cambriolage

Figure criminelle / Âge	Nombre total de faits avec au moins 1 suspect identifié	Majeur	%
Cambriolage dans habitation	1	1	100,0%
Cambriolage dans bâtiment (total)	1	1	100,0%
Total	PA	PA	PA

#### FC Vol autre

Figure criminelle / Âge	Nombre total de faits avec au moins 1 suspect identifié	Mineur	%	Majeur	%
Vol à l'étalage	2	1	50,0%	1	50,0%
Total	PA	PA	PA	PA	PA

#### FC Autre

Figure criminelle / Âge	Nombre total de faits avec au moins 1 suspect identifié	Majeur	%
Dégradation de voiture	1	1	100,0%
Total	PA	PA	PA

#### PH Violence intrafamiliale (VIF)

Figure criminelle / Âge	Nombre total de faits avec au moins 1 suspect identifié	Majeur	%
VIF: physique, dans le couple	2	2	100,0%
VIF: physique, envers d'autres membres	2	2	100,0%
VIF: psychique, envers des descendants	1	1	100,0%
Total	PA	PA	PA

## CRIMINALITE ENREGISTREE: SUSPECTS



### PH Hormones et dopage

Figure criminelle / Âge	Nombre total de faits avec au moins 1 suspect identifié	Majeur	%
Dopage humain	1	1	100,0%
Total	PA	PA	PA

### PH Drogues

Figure criminelle / Âge	Nombre total de faits avec au moins 1 suspect identifié	Majeur	%
Production de cannabis (culture)	1	1	100,0%
Total	PA	PA	PA

### PH Violence dans l'espace public

Figure criminelle / Âge	Nombre total de faits avec au moins 1 suspect identifié	Majeur	%
Violence physique (voie publique)	3	3	100,0%
Violence psychique (voie publique)	1	1	100,0%
Total	PA	PA	PA



## Partie 2: Niveau SUSPECTS-FAIT (comptage du nombre de combinaisons suspect-fait)

### 2.1. Nombre de suspects-fait selon le sexe des suspects identifiés (TOP 5 des catégories principales)

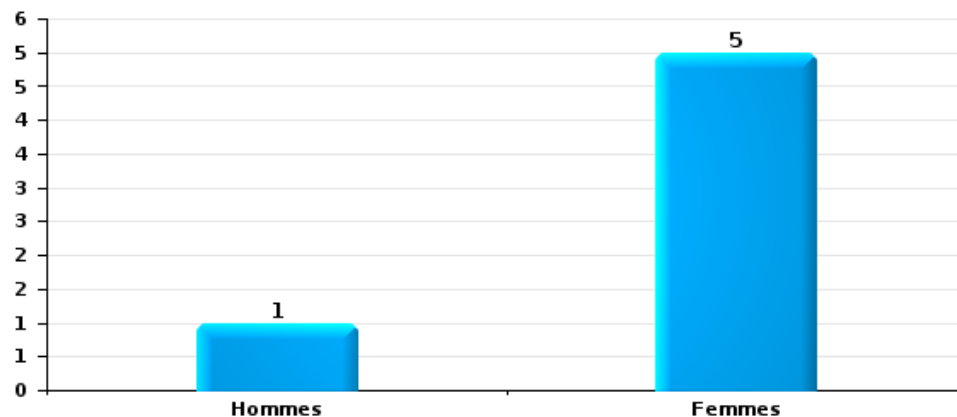
Lorsqu'un même suspect a commis plusieurs faits durant la période considérée, il est aussi comptabilisé plusieurs fois (voir également la note méthodologique)

#### Erquelines

2023

#### Vol et extorsion

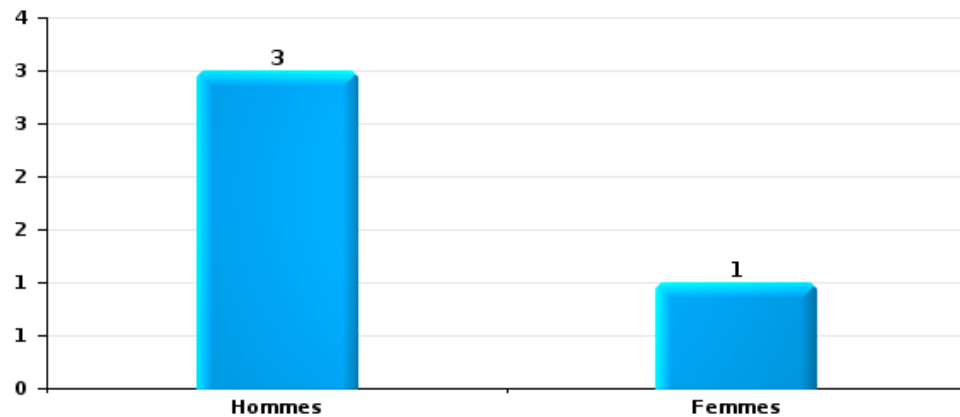
Nombre de suspects-fait selon le sexe





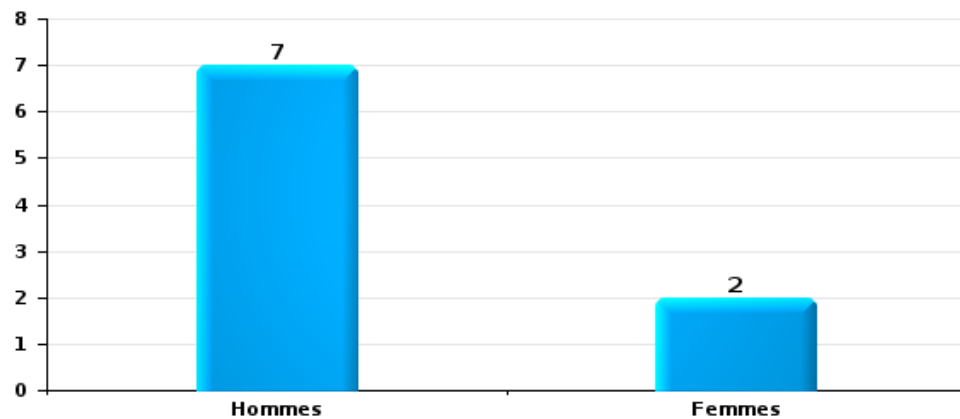
Dégradation de la propriété

Nombre de suspects-fait selon le sexe



Infr. contre l'intégrité physique

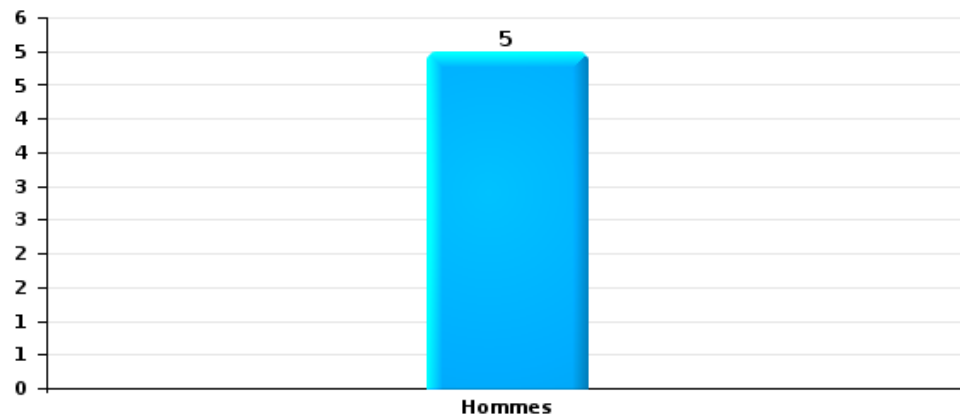
Nombre de suspects-fait selon le sexe





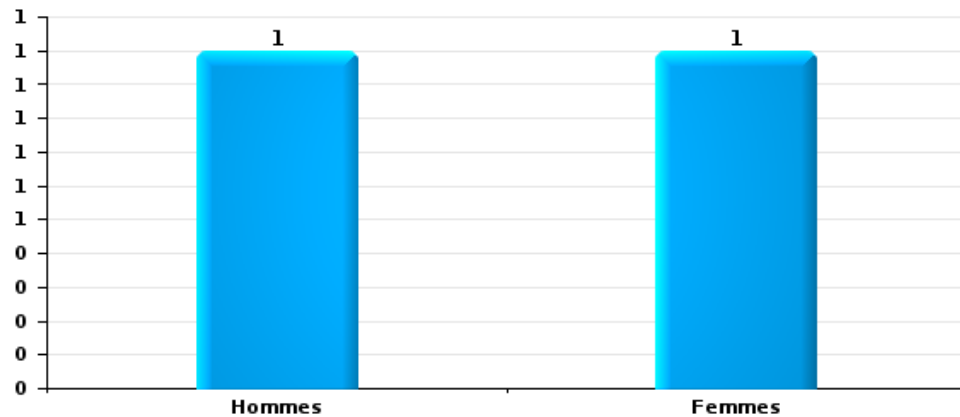
Drogues

Nombre de suspects-fait selon le sexe



Fraude

Nombre de suspects-fait selon le sexe





## 2.2. Nombre de suspects-fait selon le sexe des suspects identifiés (TOP 5 des figures criminelles)

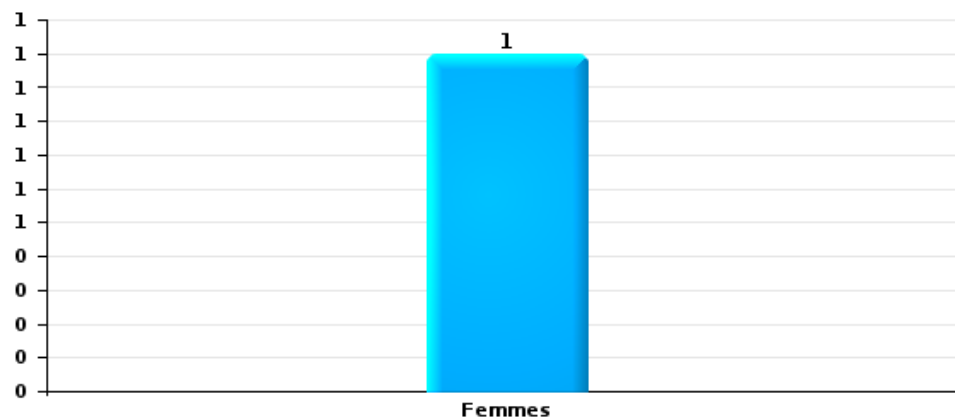
Lorsqu'un même suspect a commis plusieurs faits durant la période considérée, il est aussi comptabilisé plusieurs fois (voir également la note méthodologique)

### Erquelines

2023

### Cambriolage dans bâtiment (total)

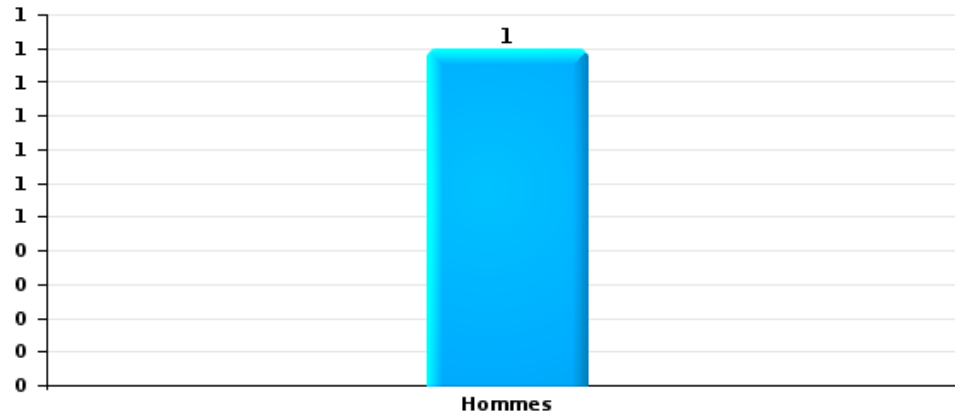
Nombre de suspects-fait selon le sexe





Dégradation de voiture

Nombre de suspects-fait selon le sexe







### 2.3. Nombre de suspects-fait selon l'âge des suspects identifiés (TOP 5 des catégories principales)

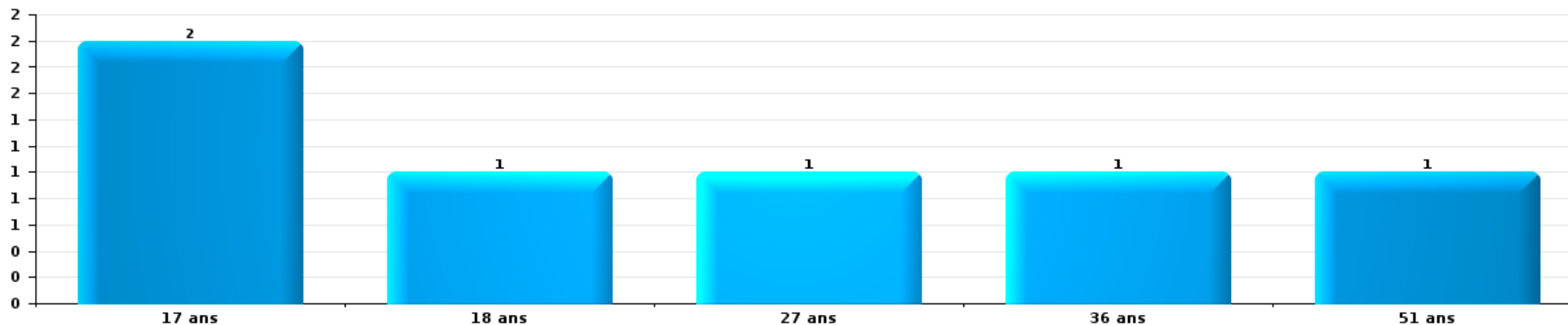
1) Lorsqu'un même suspect a commis plusieurs faits durant la période considérée, il est aussi comptabilisé plusieurs fois, qu'il ait le même âge ou non – 2) Les suspects au-dessous de 14 ans et à partir de 90 ans ne sont pas repris dans le tableau (voir également la note méthodologique)

#### Erquelinnes

2023

#### Vol et extorsion

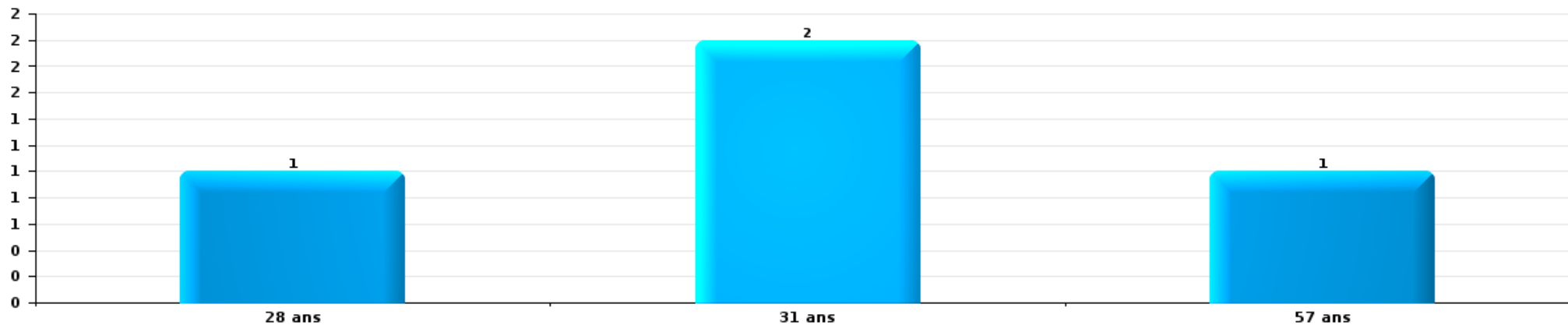
Nombre de suspects-fait par âge (chronologique)





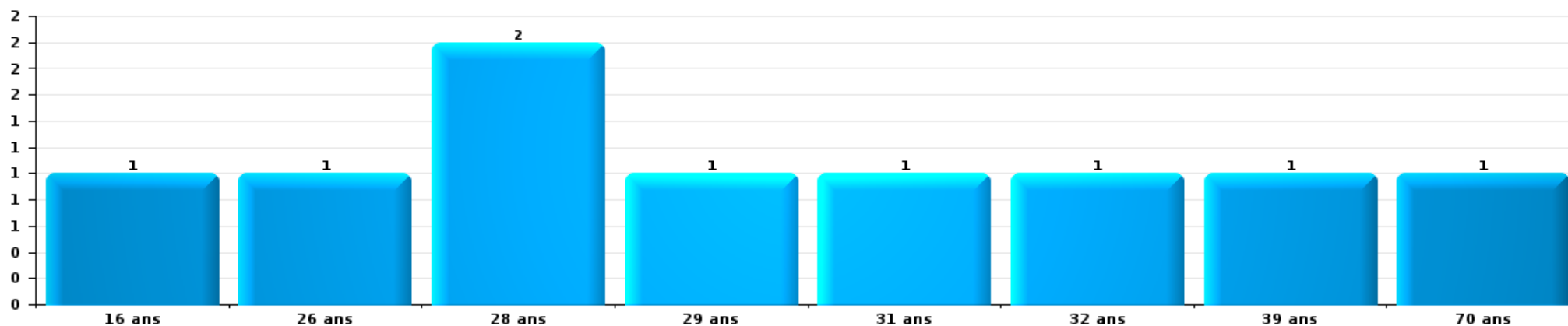
Dégradation de la propriété

Nombre de suspects-fait par âge (chronologique)



Infr. contre l'intégrité physique

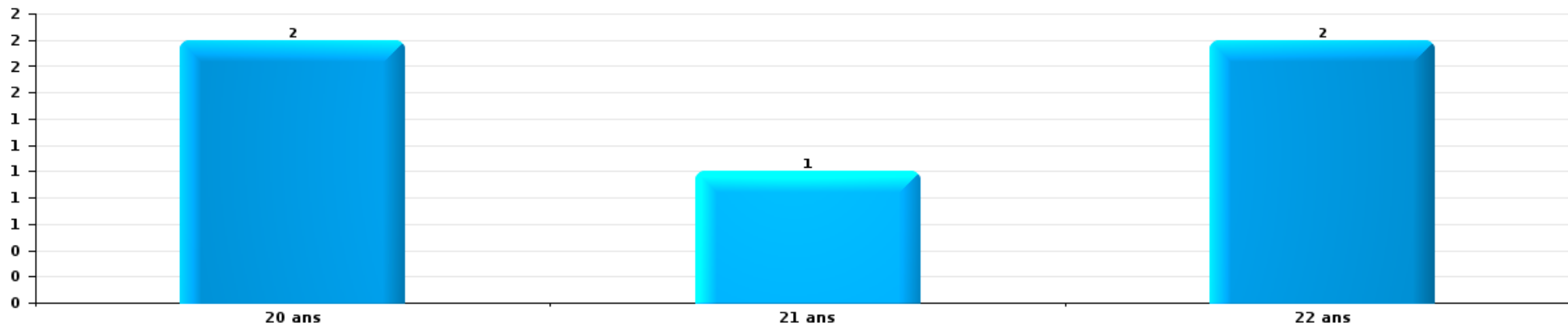
Nombre de suspects-fait par âge (chronologique)





Drogues

Nombre de suspects-fait par âge (chronologique)



Fraude

Nombre de suspects-fait par âge (chronologique)





## 2.4. Nombre de suspects-fait selon l'âge des suspects identifiés (TOP 5 des figures criminelles)

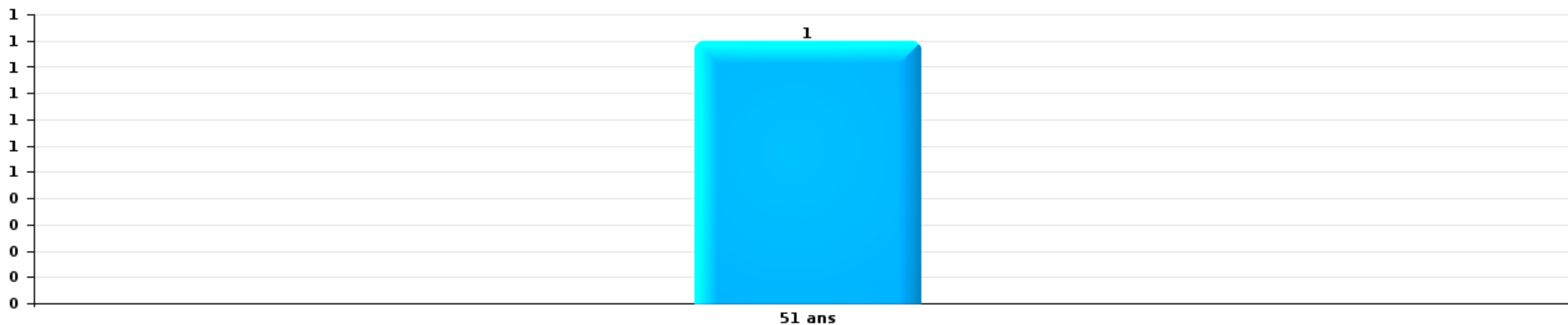
1) Lorsqu'un même suspect a commis plusieurs faits durant la période considérée, il est aussi comptabilisé plusieurs fois, qu'il ait le même âge ou non – 2) Les suspects au-dessous de 14 ans et à partir de 90 ans ne sont pas repris dans le tableau (voir également la note méthodologique)

### Erquelines

2023

### Cambrilage dans bâtiment (total)

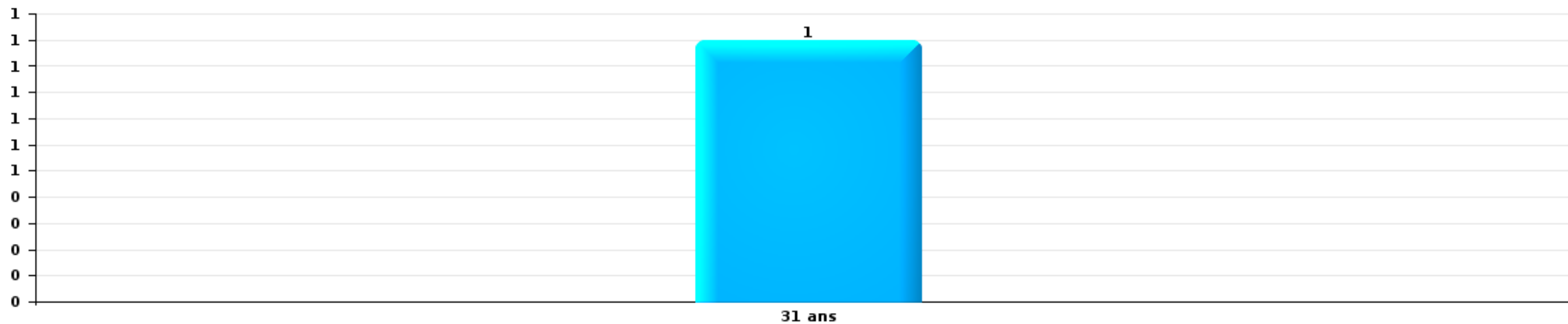
Nombre de suspects-fait par âge (chronologique)





Dégradation de voiture

Nombre de suspects-fait par âge (chronologique)



# ***STATISTIQUES POLICIERES DE CRIMINALITE***

---

***LIEU DE PERPETRATION: COMMUNE***

**Erquelinnes**

***ANNEXE I: DETAIL PAR CATEGORIE DE DELIT  
CODE PENAL***

## Infraction Code pénal

## Infr. contre l'intégrité physique

			2000	2013	2014	2015	2016	2017	2018	2019	2020	2021	2022	2023	
Assassinat	Autres	Acc.											1		
		Tent.												1	
	Sous-total												2		
Meurtre	Non spécifié	Acc.							1						
	Autres	Acc.									1				
		Tent.											1	2	
Sous-total				1	2	1	4	1				1	2		
Coups et/ou blessures vol. en sphère familiale	Entre partenaires ou ex-partenaires	Acc.	10	34	20	25	29	17	17	21	14	21	34	7	
	Lors d'un différend familial en général	Acc.	9												
		Tent.	1												
	Par les parents envers un mineur	Acc.	2	2	3	3	1	6	3	1	4	1	5		
	Envers les parents	Acc.	2	3	6	2	2	2			1	1	2		
	Envers d'autres ascendants directs ou collatéraux	Acc.		2			2	1			1				
Sous-total		24	41	29	30	34	26	20	22	22	20	23	41	7	
Coups et/ou blessures vol. hors sphère familiale	Bagarres (=coups réciproques)	Acc.	11	13	15	20	13	21	14	16	9	25	14	4	
	Coups envers fonctionnaire de police	Acc.		1					2						
	Envers un mineur par une pers. ayant autorité	Acc.	2	3		1	2		2	1	4	1	5		
	Envers un mineur qualité de l'auteur inconnue	Acc.		3	1	3	1	5	2	1	1	2	6		
	Envers pers. vulnérable (qualité auteur inconnue)	Acc.							1	1					
	Envers un mineur par cohabitant sans rel. Autorité	Acc.										2	2	1	
	Coups envers personnel autre service public	Acc.				1				1					
	Coups envers profession médicale	Acc.					1								
	Coups envers personnel institut d'enseignement	Acc.		2		3		1	4			1		1	
Non spécifié	Acc.	42	47	57	51	54	48	41	43	23	27	33	14		
Sous-total		55	69	73	79	71	75	66	63	63	37	58	60	20	
Abstention coupable		Acc.									1	1		1	
	Sous-total										1	1		1	
Autres infr. volontaires. c/ l'intégrité phys.	Délaissement d'enfant ou personne vulnérable	Acc.		1	1		1	1	2	1	1				
	Abandon d'enfant dans le besoin	Acc.	3												
	Administration substances nuisibles	Acc.						1							
	Empoisonnement de denrées	Tent.	1			1									
	Entrave méchante à la circulation	Acc.	2	6	3	3	1	3	4	3	6	4	5	1	
	Voies de faits et violences légères	Acc.	1	3	12	4	8	4	7	6	6	7	8		
Sous-total		7	10	16	8	10	9	13	10	10	13	11	13	1	
Infr. involontaires contre l'intégrité physique	Homicides involontaires	Acc.										1			
	Coups et/ou blessures involontaires	Acc.	3			2	1						1		
	Morsure de chien	Acc.		1		2	5		2	2	2	2	5		
Sous-total		3	1		4	6		2	2	2	3	6			

**Infr. contre l'intégrité physique**

			2000	2013	2014	2015	2016	2017	2018	2019	2020	2021	2022	2023
		Total	89	121	118	122	123	111	106	98	74	97	124	29



**Infr. contre la liberté individuelle**

			2000	2013	2014	2015	2016	2017	2018	2019	2020	2021	2022	2023	
Enlèvement de mineur ou personne vulnérable	Enlèvement parental	Acc.				1									
	Autre enlèvement	Acc.	1												
		Tent.			1				1						
Sous-total			1	1		1		1							1
Détention par un particulier		Acc.			1		1							1	
Sous-total					1		1							1	
Total			1	1	1	1	1	1						1	1

**Infr. contre les mœurs**

			2000	2013	2014	2015	2016	2017	2018	2019	2020	2021	2022	2023
Viol n'ayant pas causé la mort	Victime < 10a	Acc.		2			2	1		1	1		2	
	Victime 10a - 14a	Acc.	1	2	3	1		2	1					
	Victime 14a - 16a	Acc.	1		1	2	1	3	1		1	1		
	Victime 16a - 18a	Acc.		2			1				1	2		
	Victime majeure	Acc.	1				2	2		1		1		
		Tent.											1	
	<b>Sous-total</b>		<b>3</b>	<b>6</b>	<b>4</b>	<b>3</b>	<b>6</b>	<b>8</b>	<b>2</b>	<b>2</b>	<b>3</b>	<b>5</b>	<b>2</b>	
Viol avec conséquence inconnue		Acc.								1				
		<b>Sous-total</b>								<b>1</b>				
Viol n'ayant pas causé la mort (nvCPS)	Victime < 16a	Acc.											1	3
	Victime majeure	Acc.											3	
		Tent.											1	
	<b>Sous-total</b>												<b>5</b>	<b>3</b>
Attentat à la pudeur avec violence / menace	Victime < 16a	Acc.				2		1	4		1			
	Victime 16a - 18a	Acc.		1	1									
	Victime majeure	Acc.			1					1	1	2		
	<b>Sous-total</b>		<b>1</b>	<b>2</b>	<b>2</b>			<b>1</b>	<b>4</b>	<b>1</b>	<b>2</b>	<b>2</b>		
Attentat à la pudeur sans violence / menace	Victime < 16a	Acc.	3	1	4	4	3	1	1	4	4	8		
	Victime 16a - 18a	Acc.			3			1						
	Victime âge inconnu	Acc.						1						
	<b>Sous-total</b>		<b>3</b>	<b>1</b>	<b>7</b>	<b>4</b>	<b>3</b>	<b>3</b>	<b>1</b>	<b>4</b>	<b>4</b>	<b>8</b>		
Atteinte intégrité sexuelle sans mort (nvCPS)	Victime < 16a	Acc.											2	
	Victime 16a - 18a	Acc.											1	1
		<b>Sous-total</b>											<b>3</b>	<b>1</b>
Pornographie infantine	Distribution	Acc.				1	1	7	1	1	1			
	Accès pornographie infantine via technologie	Tent.							1					
	Non spécifié	Acc.								1				
	<b>Sous-total</b>				<b>1</b>	<b>1</b>	<b>7</b>	<b>2</b>	<b>2</b>	<b>2</b>	<b>1</b>			
Incitation à la débauche	Victime mineure	Acc.				1	3	2	1		1			
	Age victime inconnu	Acc.											1	
		<b>Sous-total</b>				<b>1</b>	<b>3</b>	<b>2</b>	<b>1</b>		<b>1</b>		<b>1</b>	
Outrage public aux bonnes mœurs	Actions (exhibitionnisme, etc.)	Acc.			1	3	1	1	2	1	1	1	1	
	Ecrits, images, objets	Acc.		1						1	1			
	Exhibitionnisme (nvCPS)	Acc.											1	
	Contenu pornographique extrême ou violent (nvCPS)	Acc.												1
	Non spécifié	Acc.	1											
	<b>Sous-total</b>		<b>1</b>	<b>1</b>	<b>3</b>	<b>1</b>	<b>1</b>	<b>1</b>	<b>2</b>	<b>2</b>	<b>2</b>	<b>1</b>	<b>2</b>	<b>1</b>
Voyeurisme	Observation/enregistrement de nudité ou intimité	Acc.						1	1					
	Diffusion enregistrement nudité ou intimité	Acc.							1	1		1		
		<b>Sous-total</b>						<b>1</b>	<b>2</b>	<b>1</b>		<b>1</b>		

**Infr. contre les mœurs**

		2000	2013	2014	2015	2016	2017	2018	2019	2020	2021	2022	2023
<b>Voyeurisme via moyen technique ou autre (nvCPS)</b>	<b>Victime majeure</b>	<b>Acc.</b>											1
		<b>Sous-total</b>											1
<b>Exploitation sexuelle mineurs-prostitution (nvCPS)</b>	<b>Incitation à la débauche/prostit. (nvCPS)</b>	<b>Acc.</b>											1
		<b>Sous-total</b>											1
<b>Abus de la prostitution - personne majeure (nvCPS)</b>		<b>Acc.</b>										1	
		<b>Sous-total</b>										1	
		<b>Total</b>	<b>7</b>	<b>9</b>	<b>14</b>	<b>14</b>	<b>14</b>	<b>23</b>	<b>14</b>	<b>13</b>	<b>13</b>	<b>17</b>	<b>14</b>

**Infr. contre autres valeurs morales et sentiments**

			2000	2013	2014	2015	2016	2017	2018	2019	2020	2021	2022	2023
Harcèlement	Acc.		1	28	25	16	18	22	24	31	20	38	21	4
	Sous-total		1	28	25	16	18	22	24	31	20	38	21	4
Violation du secret professionnel	Acc.			2		1				1				
	Sous-total			2		1				1				
Atteinte à l'honneur	Calomnie et diffamation	Acc.	6	7	2	4	3	3	4	11	7	3	8	2
	Déclaration calomnieuse	Acc.							1					
	Imputation calomnieuse	Acc.		1							1			
	Divulgation méchante	Acc.	1											
	Injures (Délit)	Acc.	4	7	6	2	4	4	6	11	3	4	8	
	Injures (Délit)	Tent.	2											
	Sous-total		13	15	8	6	7	7	11	22	11	7	16	2
Vie privée	Violation de domicile par un particulier	Acc.	2	7	2	6	2	1	1	2	2	2		
	Violation du secret des lettres	Acc.			1									
		Sous-total	2	7	3	6	2	1	1	2	2	2		
Tapage nocturne	Acc.		2	1	2	5		1				2	4	
	Sous-total		2	1	2	5		1				2	4	
Abus faiblesses de personnes	Acc.										1		1	
	Sous-total										1		1	
Occupation bien d'autrui (squatter)	Pénétrer / occuper / séjourner (bien non habité)	Acc.										2		
		Sous-total										2		
	Total		18	53	38	34	27	31	36	56	34	51	42	6

**Infr. relative au statut juridique de l'enfant**

			2000	2013	2014	2015	2016	2017	2018	2019	2020	2021	2022	2023
Non-représentation d'enfants	Par les parents	Acc.	4	10	3	16	4	7	6	16	9	7	2	
	Par une personne qui en a la charge	Acc.		1			1	1		1		1	1	
		Sous-total	4	11	3	16	5	8	6	17	9	8	3	
		Total	4	11	3	16	5	8	6	17	9	8	3	

## Vol et extorsion

			2000	2013	2014	2015	2016	2017	2018	2019	2020	2021	2022	2023
Vol avec circ. aggr.	Avec violence	Acc.	8	8	3	5	10	3	2	6	2	4	7	2
		Tent.	4	4	2	2	1	2			1	2		
	Sans violence	Acc.	149	98	130	140	127	115	111	89	63	71	75	23
		Tent.	84	46	28	46	37	65	51	44	31	20	23	15
Sous-total			245	156	163	193	175	185	164	139	97	97	105	40
Vol sans circ. aggr.	Avec violence	Acc.	2	3	8	4	4	6	3	6	1		1	
		Tent.		2			2	2					2	
	Sans violence, Vol à la tire	Acc.	4	4	1	3	1		3	3	1	1		1
		Acc.	1	2	1									
	Sans violence, Vol d'usage	Acc.		2	2		2	2	1	1			1	2
		Acc.	112	112	109	112	93	107	86	111	54	76	66	20
Sans violence	Tent.	8	6	1	5	3	1	5	4	1	2			
Sous-total			127	131	122	124	105	118	98	125	57	82	69	21
Vol non spécifié		Acc.	67	1	1	2	2	1			1		2	
		Tent.	13											
	Sous-total	80	1	1	2	2	1				1		2	
Extorsion		Acc.	1	3	2	2	2	1		1	2		2	2
		Tent.		2	1	1	2		1		1	1	3	4
	Sous-total	1	5	3	3	4	1	1	1	1	3	1	5	6
Total			453	293	289	322	286	305	263	265	158	180	181	67

## Fraude

		2000	2013	2014	2015	2016	2017	2018	2019	2020	2021	2022	2023
Blanchiment d'argent	Acc.							1		2	3	1	
	Sous-total							1		2	3	1	
Recel	Recel simple	Acc.	1		4	3	3	3	4	1	1	1	
	Recel qualifié	Acc.	1	1									
	Non spécifié	Tent.	1										
	Sous-total		3	5	4	3	3	3	4	1	1	1	
Grivèlerie	Carburant / lubrifiant	Acc.	1	5	3	3		5	2		9	1	
	Boissons et aliments	Acc.	1		1	2		3					
	Voiture de location	Acc.	2	1	1								
	Logements	Acc.		1									
	Sous-total		4	7	5	5	3	8	2		9	1	
Détournement et destruction frauduleuse	Cel frauduleux	Acc.	15	1		1	1	3	1		2	6	1
	D'argent, de papiers, etc.	Tent.	1										
	D'objets saisis	Acc.	1	2	1		1	1				1	
	D'héritage	Acc.	1										
	Sous-total		17	3	1	2	2	4	2		2	7	1
Escoquerie	Fraude par internet	Acc.		9	8	5	3	8	11	14	14	34	45
		Tent.		1		2	4	1	4	1	1	3	5
	Escoquerie sans internet	Acc.		8	2	4	6	5	4	5	7	2	6
	Non spécifié	Tent.		2	2		1	2	1	4	1	2	1
	Acc.	5											
	Sous-total		5	20	12	11	14	16	20	24	23	41	57
Tromperie	Marchandises vendues / travail fourni	Acc.	1	1								1	
		Sous-total	1	1								1	
Abus de confiance et infr. apparentées	Abus de confiance	Acc.	6	6	4	5	11	8	10	5	7	7	7
	Abus des faiblesses	Acc.					1	1		1		2	
		Tent.											1
	Sous-total		6	6	4	5	11	9	11	5	8	7	9
Abus de biens sociaux	Par des sociétés	Acc.		1									
	Par des A.S.B.L.	Acc.						1	1				
	Non spécifié	Acc.						1					
	Sous-total		1					2	1				
Infr. liées à l'insolvabilité	Par le débiteur	Acc.					1						
	Non spécifié	Acc.				1		1			1		
	Sous-total					1	1	1			1		
Insolvabilité frauduleuse		Acc.		1		1							
		Sous-total		1		1							
Chèques sans provision		Acc.	10			1							
		Tent.	4										
		Sous-total	14			1							

**Fraude**

			2000	2013	2014	2015	2016	2017	2018	2019	2020	2021	2022	2023
		Total	50	44	22	29	34	33	48	36	34	64	77	14



## Dégradation de la propriété

			2000	2013	2014	2015	2016	2017	2018	2019	2020	2021	2022	2023
Incendie volontaire	Dans lieu habité (de jour)	Acc.		2	2							2		
	Dans lieu habité (de nuit)	Acc.	1	2	1			1	2	2	2			
		Tent.									1			
	Dans un autre lieu (de jour)	Acc.	1	3	1		4	2	3	3	1	1	4	
		Tent.		1										
	Dans un autre lieu (de nuit)	Acc.		11	11	6	6	2	7	14	9	6		1
		Tent.		2	1		1		1	4		1		
	Dans un autre lieu (moment indéterminé)	Acc.		1	1						2			1
	Tent.				1									
	Non spécifié	Acc.				1								
		Sous-total	2	22	17	7	12	5	13	26	12	10	5	1
Incendie involontaire		Acc.	5	5	3	6	2	1	4	6			1	3
		Sous-total	5	5	3	6	2	1	4	6			1	3
Destruction, dénaturation, dégradation	Avec circ. aggr.	Acc.	25		2			2	1				2	
		Tent.	1											
	Destruction de biens agricoles	Acc.			1							1		
	Non spécifié	Acc.	3	1										
		Sous-total	29	1	3			2	1			1	2	
Vandalisme	Sur véhicules	Acc.	20	52	68	43	47	51	42	50	37	31	29	8
		Tent.	1											
	Sur autres biens mobiliers	Acc.	31	13	10	13	11	7	16	8	5	5	6	3
	Graffitis	Acc.		1	2	3	2	2	2		1		1	1
	Autres détériorations sur biens immobiliers	Acc.	15	16	47	31	31	30	30	27	19	25	27	5
Dégradation de clôture	Acc.		7	3	2	4	2	4	4	7	3	8	4	
		Sous-total	67	89	130	92	95	92	94	92	65	69	67	17
		Total	103	117	153	105	109	100	112	124	77	80	75	21

## Infr. contre la sécurité publique

		2000	2013	2014	2015	2016	2017	2018	2019	2020	2021	2022	2023
Organisation criminelle	Acc.		1				1						
	Sous-total		1				1						
Association de malfaiteurs	Acc.		1		2		1					1	
	Sous-total		1		2		1					1	
Evasion de prisonniers	Evasion simple	Acc.							2	1			
	Non-rentree de congé	Acc.								1			
	Non-respect surveillance électronique	Acc.		1		1	1	2			1	2	
	Sous-total			1		1	1	2	2	2	1	2	
Menaces	Menace d'attentat	Acc.	1		1				1	1			
	Verbales	Acc.	33	18	13	16	12	15	30	24	15	12	21
	Ecrites	Acc.	3	3	3	8	4	4	6	4	7	8	6
	Par gestes, emblèmes	Acc.	12	12	14	15	10	8	7	8	13	11	12
	Alerte à la bombe	Acc.	1		1	1		1	2	1		2	
	Non spécifié	Acc.	1	1									
	Sous-total	51	34	31	41	26	28	45	38	36	33	39	6
	Total	51	36	32	43	27	31	47	40	38	34	42	6

## Infr. contre l'autorité publique

		2000	2013	2014	2015	2016	2017	2018	2019	2020	2021	2022	2023
<b>Violence c/ personnes investies autorité publique</b>	<b>Acc.</b>	1								1			
	<b>Sous-total</b>	1								1			
<b>Rébellion</b>	<b>Rébellion armée</b>	<b>Acc.</b>	1	1		3	1	2	1		1	1	
	<b>Rébellion non armée</b>	<b>Acc.</b>	7	6	6	9	5	6	4	3	3	3	
	<b>Non spécifié</b>	<b>Acc.</b>	1					1				1	
	<b>Sous-total</b>		9	7	6	12	6	9	5	3	4	5	
<b>Outrages</b>	<b>Acc.</b>	2	9	5	6	3	2	4	1	5	5	5	
	<b>Sous-total</b>	2	9	5	6	3	2	4	1	5	5	5	
<b>Autres infractions</b>	<b>Bris de scellés</b>	<b>Acc.</b>			1		1	1	1	1		3	8
	<b>Sous-total</b>	2			1		1	1	1	1		3	8
	<b>Total</b>	5	18	12	13	15	9	14	7	10	9	13	8

## Infr. contre la foi publique

			2000	2013	2014	2015	2016	2017	2018	2019	2020	2021	2022	2023
Faux en écritures	Faux en écritures	Acc.	3	3	1		1		2	9			2	
		Tent.	1											
	Usage de faux en écrit. et écrit. falsifiées	Acc.	2	23	8		1	2	2	6	1	1	3	
		Tent.	1											
		Sous-total	7	26	9		2	2	4	15	1	1	5	
Usurpation	Immixtion dans fonctions publiques De costumes, de décorations, etc.	Acc.	2					1				1		
		Acc.					1							
	De nom Non spécifié	Acc.		7	2	2	3	2	5	3	10	5	4	3
		Acc.		5								1		
		Sous-total	2	12	2	2	3	4	5	3	10	7	4	3
Contrefaçon / falsification	Contrefaçon	Acc.		4	1		3		1	1	1		2	
		Tent.					1							
	Falsification	Acc.			2		1				1		1	
		Sous-total		4	3		3	2	1	1	2		3	
Fausses monnaies	Emission	Acc.	4		5				1					
		Tent.			1									
	Autres	Acc.	3		1		1				1			
		Sous-total	7		7			1	1		1			
Faux en justice	Fausses déclarations	Acc.		1		1	1	1	2	1				
		Sous-total		1		1	1	1	2	1				
		Total	16	43	21	3	9	10	13	20	14	8	12	3



**Erquelinnes**

**Infraction Code pénal**

**Infr. contre la famille**

		2000	2013	2014	2015	2016	2017	2018	2019	2020	2021	2022	2023
Abandon de famille	Acc.	2											
	Sous-total	2											
Refus du droit aux relations personnelles	Acc.	36	14		4	7	15	3	4	3	5	5	3
	Tent.	2											
	Sous-total	38	14		4	7	15	3	4	3	5	5	3
Non-acquittement pension alimentaire	Acc.	2	2	2	4		2						1
	Sous-total	2	2	2	4		2						1
	Total	42	16	2	8	7	17	3	4	3	5	5	4

**Criminalité informatique**

		2000	2013	2014	2015	2016	2017	2018	2019	2020	2021	2022	2023
Hacking	Acc.			1		1		2	4				
	Sous-total			1		1		2	4				
Faux en informatique	Acc.			1		1			1				
	Sous-total			1		1			1				
Fraude informatique	Acc.		17	43	14	24	47	17	28	27	28	37	12
	Tent.		1	1	1		1	2	2	3	1		
	Sous-total		18	44	15	24	48	19	30	30	29	37	12
Sabotage	Acc.		3										
	Sous-total		3										
	Total		21	46	15	25	49	21	34	31	29	37	12

**Exercice illégal de l'autorité publique**

		2000	2013	2014	2015	2016	2017	2018	2019	2020	2021	2022	2023
Actes arbitraires	Acc.	1											
	Sous-total	1											
	Total	1											



**Marchand de sommeil**

		2000	2013	2014	2015	2016	2017	2018	2019	2020	2021	2022	2023
<b>Sans circ. aggr.</b>	<b>Acc.</b>					1							
	<b>Sous-total</b>					1							
	<b>Total</b>					1							

**Traite des êtres humains**

		2000	2013	2014	2015	2016	2017	2018	2019	2020	2021	2022	2023
<b>Exploitation économique</b>	<b>Acc.</b>		1			1							
	<b>Sous-total</b>		1			1							
	<b>Total</b>		1			1							

**Autres infractions Code pénal**

		2000	2013	2014	2015	2016	2017	2018	2019	2020	2021	2022	2023
	<b>Acc.</b>		1				1						
	<b>Sous-total</b>		1				1						
	<b>Total</b>		1				1						

**Contravention Code pénal**

		2000	2013	2014	2015	2016	2017	2018	2019	2020	2021	2022	2023
<b>Injures (Contravention)</b>	<b>Acc.</b>	11											
	<b>Sous-total</b>	11											
<b>Destruction d'animaux (Contravention)</b>	<b>Acc.</b>	1											
	<b>Sous-total</b>	1											
<b>Autres contraventions CP</b>	<b>Acc.</b>	4	12	3	2							1	
	<b>Sous-total</b>	4	12	3	2							1	
	<b>Total</b>	16	12	3	2							1	



# ***STATISTIQUES POLICIERES DE CRIMINALITE***

---

*LIEU DE PERPETRATION: COMMUNE*

**Erquelinnes**

***ANNEXE II: DETAIL PAR CATEGORIE DE DELIT  
LOIS SPECIALES***





Erquelines

Infraction Lois spéciales

Drogues

			2000	2013	2014	2015	2016	2017	2018	2019	2020	2021	2022	2023
Détention	Acc.		9	21	24	6	1	7		10	9	20	20	1
	Sous-total		9	21	24	6	1	7		10	9	20	20	1
Usage	Usage en groupe	Acc.	2											
	Usage individuel	Acc.	5											
	Sous-total		7											
Importation et exportation	Acc.		3	1				1					1	
	Sous-total		3	1				1					1	
Fabrication	Acc.				2	2	1	3	3		2	1		1
	Sous-total				2	2	1	3	3		2	1		1
Commerce	Acc.		5	4	7	4	1	4	2	7	1	3	5	2
	Sous-total		5	4	7	4	1	4	2	7	1	3	5	2
Autres	Acc.		2	1	1			1		1		1		
	Sous-total		2	1	1			1		1		1		
	Total		26	27	32	12	4	14	5	21	10	26	27	4

Législation sur les étrangers

			2000	2013	2014	2015	2016	2017	2018	2019	2020	2021	2022	2023
Transmigration illégale	Mariages simulés/blancs sans récompense/contrainte	Acc.								1				
	Accès au territoire	Acc.	2			2				2	3	1	3	
	Séjour	Acc.	1	3	5	4	2	3	6	6	2	3	1	2
	Inscription au registre des étrangers	Acc.			1							1		
	Sous-total		3	3	6	6	2	3	3	9	5	5	4	2
	Total		3	3	6	6	2	3	3	9	5	5	4	2



**Environnement**

			2000	2013	2014	2015	2016	2017	2018	2019	2020	2021	2022	2023
<b>Déchets</b>	Transport de déchets	Acc.		2										
	Déchets par professionnel	Acc.		1								1		2
	Déchets par particulier	Acc.		2	3	2	4	5	3	1	1	1	1	
	Déchets par personne indéterminée	Acc.	2											
	Déchets: permis/autorisation	Acc.		1										
	<b>Sous-total</b>		<b>2</b>	<b>6</b>	<b>3</b>	<b>2</b>	<b>4</b>	<b>5</b>	<b>3</b>	<b>1</b>	<b>1</b>	<b>2</b>	<b>1</b>	<b>2</b>
<b>Autres que déchets</b>	Urbanisme	Acc.					2		1		2			
	Permis d'environnement	Acc.		2						1				
	Bruit	Acc.				1								
	Pollution de l'eau	Acc.	1				1		1					
	Pollution du sol	Acc.						2						
	Non spécifié	Acc.									1			
	Autres nuisances en matière d'environnement	Acc.							1					
	<b>Sous-total</b>		<b>1</b>	<b>2</b>		<b>1</b>	<b>3</b>	<b>2</b>	<b>3</b>	<b>1</b>	<b>3</b>			
<b>Biodiversité / Faune et flore</b>	Commerce et détention: législation CITES	Acc.						1						
	Bien-être animal	Acc.	2	2	3	2	2	3	2	1		3	2	1
	Protection de la nature	Acc.				1							1	
	Permis / autorisation animaux	Acc.		1										
	Destruction d'animaux	Acc.							1	2	1			
	<b>Sous-total</b>		<b>2</b>	<b>3</b>	<b>3</b>	<b>2</b>	<b>4</b>	<b>3</b>	<b>3</b>	<b>3</b>	<b>1</b>	<b>3</b>	<b>3</b>	<b>1</b>
<b>Non spécifié</b>		Acc.	1											
	<b>Sous-total</b>		<b>1</b>											
	<b>Total</b>		<b>6</b>	<b>11</b>	<b>6</b>	<b>6</b>	<b>9</b>	<b>11</b>	<b>9</b>	<b>5</b>	<b>5</b>	<b>5</b>	<b>4</b>	<b>3</b>

FPF/DGR/DRI/BIPOL - Statistiques policières de criminalité (date de clôture: 22/09/2023)  
 Les données pour les années 2001 jusqu'à 2012 ne sont plus publiées mais restent disponibles sur demande auprès du service BIPOL.  
 Les données pour 2023 ne concernent que le 1er trimestre.



**Armes et explosifs**

			2000	2013	2014	2015	2016	2017	2018	2019	2020	2021	2022	2023
Détention illégale	Arme à feu	Acc.		4	4	3	3		3	24	2	5	8	1
	Arme blanche ou non à feu	Acc.		2	6	3	5	7	2	4	1	2	5	
	Munition	Acc.							2	1			3	
	Non spécifié	Acc.	3											
	Sous-total		3	6	10	6	8	7	7	29	3	7	16	1
Port / transport illégal	Arme à feu	Acc.				1		1		1		3		
	Arme blanche ou non à feu	Acc.		9	9	7	1		2	2	5	7	5	1
	Pièces/accessoires	Acc.					1							
	Non spécifié	Acc.	5											
	Sous-total		5	9	9	8	2	1	2	3	5	10	5	1
Explosifs		Acc.				1							1	
	Sous-total					1							1	
Autre	Stockage	Acc.											1	
	Non spécifié	Acc.	1											
	Sous-total		1										1	
	Total		9	15	19	14	11	8	9	32	8	17	23	2

**Protection de la personne**

			2000	2013	2014	2015	2016	2017	2018	2019	2020	2021	2022	2023
Discrimination	Racisme et xénophobie	Acc.	1		1	1	1							
	Fondée sur son orientation sexuelle (homophobie)	Acc.				1								
	Fondée sur le handicap	Acc.							1					
	Autre discrimination	Acc.					1							
	Sous-total		1	1	2	1	1	1	1					
Protection de la vie privée		Acc.		2										
	Sous-total			2										
Caméras de surveillance		Acc.					1			2				
	Sous-total						1			2				
Droit à l'image		Acc.						2			1		2	
	Sous-total							2			1		2	
Autres		Acc.	1											
	Sous-total		1											
	Total		2	3	2	1	4	4	1	2	1		2	





**Erquelinnes**

**Infraction Lois spéciales**

**Hormones et dopage**

		2000	2013	2014	2015	2016	2017	2018	2019	2020	2021	2022	2023
Détention	Acc.					1		1					
	Sous-total:					1		1					
	Total:					1		1					

**Sécurité privée**

		2000	2013	2014	2015	2016	2017	2018	2019	2020	2021	2022	2023
Entreprises de gardiennage / de sécurité	Acc.	4						1					
	Sous-total:	4						1					
	Total:	4						1					

**Protection de la jeunesse**

		2000	2013	2014	2015	2016	2017	2018	2019	2020	2021	2022	2023
Législation sur l'obligation scolaire	Acc.			2	1		1		1			1	
	Sous-total:			2	1		1		1			1	
Législation sur la protection de la jeunesse	Acc.	2	27	13	19	8	17	14	8	11	13	22	6
	Sous-total:	2	27	13	19	8	17	14	8	11	13	22	6
Non spécifié	Acc.	1											
	Sous-total:	1											
	Total:	3	27	15	20	8	18	14	9	11	13	23	6



Code pénal social

		2000	2013	2014	2015	2016	2017	2018	2019	2020	2021	2022	2023
<b>Harcèlement au travail</b>	Acc.		1		3			3	1	1		2	
	Sous-total:		1		3			3	1	1		2	
<b>Travail illégal</b>	Acc.					2			1				
	Sous-total:					2			1				
<b>Fraude sociale aux cotisations (travail au noir)</b>	Acc.			2	4		3	1	6	2	4	3	
	Sous-total:			2	4		3	1	6	2	4	3	
<b>Infr. contre foi publique en droit pénal social</b>	Acc.			2		1	2	2	1	1			
	Sous-total:			2		1	2	2	1	1			
<b>Escroquerie en droit pénal social</b>	Acc.			1									
	Sous-total:			1									
<b>Autres</b>	Acc.				2	1	4	3	3				
	Sous-total:				2	1	4	3	3				
	Total:		1	5	9	4	9	9	12	4	4	5	

Ivresse et alcool

		2000	2013	2014	2015	2016	2017	2018	2019	2020	2021	2022	2023
<b>Ivresse publique</b>	Acc.	2	11	6	12	12	11	5	3	3	1		
	Sous-total:	2	11	6	12	12	11	5	3	3	1		
<b>Heure de fermeture d'établiss. hôteliers</b>	Acc.	1											
	Sous-total:	1											
	Total:	3	11	6	12	12	11	5	3	3	1		

Registre de population

		2000	2013	2014	2015	2016	2017	2018	2019	2020	2021	2022	2023
	Acc.	2	43	33	35	36	20	25	28	15	14	33	2
	Sous-total:	2	43	33	35	36	20	25	28	15	14	33	2
	Total:	2	43	33	35	36	20	25	28	15	14	33	2



**Carte d'identité**

		2000	2013	2014	2015	2016	2017	2018	2019	2020	2021	2022	2023
<b>Pas en possession</b>	Acc.						2						
	Sous-total:						2						
	Total:						2						

**Santé publique**

		2000	2013	2014	2015	2016	2017	2018	2019	2020	2021	2022	2023
<b>Politique de la santé</b>	Acc.									4			
	Sous-total:									4			
<b>Interdiction de fumer</b>	Acc.								1				
	Sous-total:								1				
<b>Denrées alimentaires</b>	Acc.							1	1		1		
	Sous-total:							1	1		1		
<b>Refus ou négligence respect mesures</b>	Acc.									26	39	1	
	Sous-total:									26	39	1	
<b>Autres</b>	Acc.									79			
	Sous-total:									79			
	Total:							1	2	109	40	1	

**Travail**

		2000	2013	2014	2015	2016	2017	2018	2019	2020	2021	2022	2023
<b>Règlement général protection du travail</b>	Acc.						1						
	Sous-total:						1						
<b>Commerce ambulant</b>	Acc.										1	1	
	Sous-total:										1	1	
<b>Fraude sociale aux cotisations (travail au noir)</b>	Acc.		1			1			4			1	
	Sous-total:		1			1			4			1	
<b>Non spécifié</b>	Acc.							1					
	Sous-total:							1					
	Total:		1			1	1	1	4		1	2	



Protection des revenus publics

		2000	2013	2014	2015	2016	2017	2018	2019	2020	2021	2022	2023
<b>Douane et accises</b>	Acc.					2	2	3					
	Sous-total:					2	2	3					
<b>Taxe de circulation / TMC</b>	Acc.									1	2	13	2
	Sous-total:									1	2	13	2
<b>Fraude sociale aux allocations</b>	Acc.		2						1				
	Sous-total:		2						1				
<b>Fraude fiscale - impôts sur le revenu</b>	Acc.		1										
	Sous-total:		1										
	Total:		3			2	2	3	1	1	2	13	2

Législation économique

		2000	2013	2014	2015	2016	2017	2018	2019	2020	2021	2022	2023
<b>Sociétés</b>	Acc.		1	1	1		1		1		1		
	Sous-total:		1	1	1		1		1		1		
<b>Autres</b>	Acc.	1								1			
	Sous-total:	1								1			
	Total:	1	1	1	1		1		1	1	1		

Pratiques commerciales

		2000	2013	2014	2015	2016	2017	2018	2019	2020	2021	2022	2023
<b>Non spécifié</b>	Acc.											1	
	Sous-total:											1	
<b>Autres</b>	Acc.		6	2	1		2	1			1		
	Sous-total:		6	2	1		2	1			1		
	Total:		6	2	1		2	1			1	1	





Autres lois spéciales

		2000	2013	2014	2015	2016	2017	2018	2019	2020	2021	2022	2023
<b>Transport</b>	Acc.	1	2										
	Sous-total:	1	2										
<b>Prévention: incendies, explosions, accidents</b>	Acc.								1				
	Sous-total:								1				
<b>Dégradation involontaire câbles télécommunication</b>	Acc.				1				2				
	Sous-total:				1				2				
<b>Infractions Loi police chemins de fer</b>	Acc.				1	3	1		2	10		3	
	Sous-total:				1	3	1		2	10		3	
<b>Autres</b>	Acc.	1	1	2	1	3							
	Sous-total:	1	1	2	1	3							
	Total:	2	3	2	3	6	1		5	10		3	

# ***STATISTIQUES POLICIERES DE CRIMINALITE***

---

***LIEU DE PERPETRATION: COMMUNE***

**Erquelinnes**

***ANNEXE III: DETAIL  
FIGURES CRIMINELLES / PHENOMENES***



Erquennes

FC Vol moyen de transport

		2000	2013	2014	2015	2016	2017	2018	2019	2020	2021	2022	2023
Vol de voiture	Acc.	44	17	21	11	20	11	13	11	9	3	13	4
	Tent.	44	2	2	6	5	4	2	3				
	<b>Total</b>	<b>88</b>	<b>19</b>	<b>23</b>	<b>17</b>	<b>25</b>	<b>15</b>	<b>15</b>	<b>14</b>	<b>9</b>	<b>3</b>	<b>13</b>	<b>4</b>
Vol de moto	Acc.	6	2	1	2	1	2		1			2	
	Total	6	2	1	2	1	2		1			2	
Carjacking	Acc.	3	2	2	1	3			1		1	1	1
	Tent.	2	1	1									
	<b>Total</b>	<b>5</b>	<b>3</b>	<b>3</b>	<b>1</b>	<b>3</b>			<b>1</b>		<b>1</b>	<b>1</b>	<b>1</b>
Vol dans les garages	Acc.			1		4			1	3		1	
	Total			1		4			1	3		1	
Vol de vélomoteur	Acc.	21	2	7	4	2	5	1	5	2	1	2	5
	Tent.	2											
	<b>Total</b>	<b>23</b>	<b>2</b>	<b>7</b>	<b>4</b>	<b>2</b>	<b>5</b>	<b>1</b>	<b>5</b>	<b>2</b>	<b>1</b>	<b>2</b>	<b>5</b>
Vol de vélo	Acc.	12	7	10	6	8	10	5	9	8	9	3	2
	Tent.	1					1						1
	<b>Total</b>	<b>13</b>	<b>7</b>	<b>10</b>	<b>6</b>	<b>8</b>	<b>11</b>	<b>5</b>	<b>9</b>	<b>8</b>	<b>9</b>	<b>3</b>	<b>3</b>



**FC Cambriolage**

		2000	2013	2014	2015	2016	2017	2018	2019	2020	2021	2022	2023
<b>Cambriolage dans habitation</b>	<b>Acc.</b>	44	40	55	67	54	45	49	36	30	35	35	15
	<b>Tent.</b>	21	32	12	34	25	50	29	25	19	11	15	11
	<b>Total</b>	<b>65</b>	<b>72</b>	<b>67</b>	<b>101</b>	<b>79</b>	<b>95</b>	<b>78</b>	<b>61</b>	<b>49</b>	<b>46</b>	<b>50</b>	<b>26</b>
<b>Cambriolage ds entreprise ou commerce</b>	<b>Acc.</b>	38	6	10	7	15	14	2	7	2	9	5	1
	<b>Tent.</b>	12	6	5	3	1	5	5	3	1	5	3	
	<b>Total</b>	<b>50</b>	<b>12</b>	<b>15</b>	<b>10</b>	<b>16</b>	<b>19</b>	<b>7</b>	<b>10</b>	<b>3</b>	<b>14</b>	<b>8</b>	<b>1</b>
<b>Cambriolage ds service public ou bâtiment administ</b>	<b>Acc.</b>	26	6	4	5	5	4	4	3	4	2	2	
	<b>Tent.</b>	14	3	3				2	2				
	<b>Total</b>	<b>40</b>	<b>9</b>	<b>7</b>	<b>5</b>	<b>5</b>	<b>4</b>	<b>6</b>	<b>5</b>	<b>4</b>	<b>2</b>	<b>2</b>	
<b>Vol au béliier</b>	<b>Acc.</b>	1											
	<b>Total</b>	<b>1</b>											
<b>Cambriolage dans bâtiment (total)</b>	<b>Acc.</b>	107	52	68	79	74	63	55	46	36	46	42	16
	<b>Tent.</b>	47	41	20	37	26	55	36	30	20	16	18	11
	<b>Total</b>	<b>154</b>	<b>93</b>	<b>88</b>	<b>116</b>	<b>100</b>	<b>118</b>	<b>91</b>	<b>76</b>	<b>56</b>	<b>62</b>	<b>60</b>	<b>27</b>

**FC Vol autre**

		2000	2013	2014	2015	2016	2017	2018	2019	2020	2021	2022	2023
<b>Vol à main armée</b>	<b>Acc.</b>	9	6	3	4	5	5		3	1		5	3
	<b>Tent.</b>	1	3	1		1				1		1	1
	<b>Total</b>	<b>10</b>	<b>9</b>	<b>4</b>	<b>4</b>	<b>6</b>	<b>5</b>		<b>3</b>	<b>2</b>		<b>6</b>	<b>4</b>
<b>Vol avec violence sans arme</b>	<b>Acc.</b>	9	9	11	7	11	6	5	10	5	4	5	1
	<b>Tent.</b>	4	5	2	3	3	4			1	5	2	3
	<b>Total</b>	<b>13</b>	<b>14</b>	<b>13</b>	<b>10</b>	<b>14</b>	<b>10</b>	<b>5</b>	<b>10</b>	<b>6</b>	<b>9</b>	<b>7</b>	<b>4</b>
<b>Vol dans ou sur un véhicule</b>	<b>Acc.</b>	44	52	50	60	36	46	64	48	32	25	20	5
	<b>Tent.</b>	6	4	5	2	6	5	8	5	4	4	2	1
	<b>Total</b>	<b>50</b>	<b>56</b>	<b>55</b>	<b>62</b>	<b>42</b>	<b>51</b>	<b>72</b>	<b>53</b>	<b>36</b>	<b>29</b>	<b>22</b>	<b>6</b>
<b>Vol d'armes et explosifs</b>	<b>Acc.</b>	2	5	3	8	2	3		2		2	1	
	<b>Total</b>	<b>2</b>	<b>5</b>	<b>3</b>	<b>8</b>	<b>2</b>	<b>3</b>		<b>2</b>		<b>2</b>	<b>1</b>	



**FC Vol autre**

		2000	2013	2014	2015	2016	2017	2018	2019	2020	2021	2022	2023
<b>Arrachage de sac à main</b>	Acc.	2	1	1		2	1		1			1	
	Tent.	1		1									
	<b>Total</b>	<b>3</b>	<b>1</b>	<b>2</b>		<b>2</b>	<b>1</b>		<b>1</b>			<b>1</b>	
<b>Vol à l'arraché</b>	Acc.	3	1	2	1	4	2	1	1	2		2	
	Tent.	1		1	1						3		
	<b>Total</b>	<b>4</b>	<b>1</b>	<b>3</b>	<b>2</b>	<b>4</b>	<b>2</b>	<b>1</b>	<b>1</b>	<b>2</b>	<b>3</b>	<b>2</b>	
<b>Vol à la tire</b>	Acc.	5	4	1	5	2		4	4	1	1		1
	Tent.												
	<b>Total</b>	<b>5</b>	<b>4</b>	<b>1</b>	<b>5</b>	<b>2</b>		<b>4</b>	<b>4</b>	<b>1</b>	<b>1</b>		<b>1</b>
<b>Vol à l'étalage</b>	Acc.	9	22	22	10	13	9	11	17	2	11	6	2
	Tent.	2	1				2	1	1				
	<b>Total</b>	<b>11</b>	<b>23</b>	<b>22</b>	<b>10</b>	<b>13</b>	<b>11</b>	<b>12</b>	<b>18</b>	<b>2</b>	<b>11</b>	<b>6</b>	<b>2</b>
<b>Vol par ruse</b>	Acc.	5	5	2	10	5	5	7	6	6	4	3	1
	Tent.		8		4			2	1		1		
	<b>Total</b>	<b>5</b>	<b>13</b>	<b>2</b>	<b>14</b>	<b>5</b>	<b>5</b>	<b>9</b>	<b>7</b>	<b>6</b>	<b>5</b>	<b>3</b>	<b>1</b>
<b>Vol de métaux</b>	Acc.	1	7	7	2	1	5	4	6		2	6	
	Tent.												
	<b>Total</b>	<b>1</b>	<b>7</b>	<b>7</b>	<b>2</b>	<b>1</b>	<b>5</b>	<b>4</b>	<b>6</b>		<b>2</b>	<b>6</b>	
<b>Vol sur les chantiers</b>	Acc.	5	4	5	2	2	8	3	2		2	2	
	Tent.	1	1		1							1	
	<b>Total</b>	<b>6</b>	<b>5</b>	<b>5</b>	<b>3</b>	<b>2</b>	<b>8</b>	<b>3</b>	<b>2</b>		<b>2</b>	<b>3</b>	
<b>Home-invasion</b>	Acc.								1				
	Tent.		1										
	<b>Total</b>		<b>1</b>						<b>1</b>				
<b>Vol d'animaux</b>	Acc.	1	2	3	5	5	3	2	2	1		4	
	Tent.												
	<b>Total</b>	<b>1</b>	<b>2</b>	<b>3</b>	<b>5</b>	<b>5</b>	<b>3</b>	<b>2</b>	<b>2</b>	<b>1</b>		<b>4</b>	
<b>Vol de cargaison</b>	Acc.		1						1				
	Tent.										1		
	<b>Total</b>		<b>1</b>						<b>1</b>		<b>1</b>		



**Criminalité ICT**

		2000	2013	2014	2015	2016	2017	2018	2019	2020	2021	2022	2023
Fraude de cartes de paiements	Acc.		9	35	4	11	8	2	7	10	12	15	
	Tent.		1	1				1	1	3	1		
	<b>Total</b>		<b>10</b>	<b>36</b>	<b>4</b>	<b>11</b>	<b>8</b>	<b>3</b>	<b>8</b>	<b>13</b>	<b>13</b>	<b>15</b>	
Phishing	Acc.		2				1		3		2		
	Tent.												
	<b>Total</b>		<b>2</b>				<b>1</b>		<b>3</b>		<b>2</b>		
Shouldersurfing	Acc.				1	8			2				
	Tent.												
	<b>Total</b>				<b>1</b>	<b>8</b>			<b>2</b>				

**FC Autre**

		2000	2013	2014	2015	2016	2017	2018	2019	2020	2021	2022	2023
Violence contre les métiers d'intérêt général	Acc.	1	3	1	4	1	1	6	1	1	1		1
	Tent.												
	<b>Total</b>	<b>1</b>	<b>3</b>	<b>1</b>	<b>4</b>	<b>1</b>	<b>1</b>	<b>6</b>	<b>1</b>	<b>1</b>	<b>1</b>		<b>1</b>
Viol collectif	Acc.		1			1							
	Tent.												
	<b>Total</b>		<b>1</b>			<b>1</b>							
Graffiti	Acc.		1	2	3	2	2	2		1		1	1
	Tent.												
	<b>Total</b>		<b>1</b>	<b>2</b>	<b>3</b>	<b>2</b>	<b>2</b>	<b>2</b>		<b>1</b>		<b>1</b>	<b>1</b>
Dégradation de voiture	Acc.	16	59	71	46	53	53	48	62	40	37	29	8
	Tent.		2			1			2		1		
	<b>Total</b>	<b>16</b>	<b>61</b>	<b>71</b>	<b>46</b>	<b>54</b>	<b>53</b>	<b>48</b>	<b>64</b>	<b>40</b>	<b>38</b>	<b>29</b>	<b>8</b>
Rixe au couteau	Acc.				1	1	1		1				
	Tent.											1	
	<b>Total</b>				<b>1</b>	<b>1</b>	<b>1</b>		<b>1</b>			<b>1</b>	

**PH Violence intrafamiliale (VIF)**

		2000	2013	2014	2015	2016	2017	2018	2019	2020	2021	2022	2023
VIF: physique, dans le couple	Acc.	10	35	21	27	30	20	18	22	15	25	35	7
	Tent.					1		1					
	<b>Total</b>	<b>10</b>	<b>35</b>	<b>21</b>	<b>27</b>	<b>31</b>	<b>20</b>	<b>19</b>	<b>22</b>	<b>15</b>	<b>25</b>	<b>35</b>	<b>7</b>



**PH Violence intrafamiliale (VIF)**

		2000	2013	2014	2015	2016	2017	2018	2019	2020	2021	2022	2023
<b>VIF: physique, envers des descendants</b>	Acc.	2	6	3	5	6	11	5	2	7	3	5	
	Total	2	6	3	5	6	11	5	2	7	3	5	
<b>VIF: physique, envers d'autres membres</b>	Acc.	11	8	10	13	9	11	1	3	4	2	3	2
	Tent.	1											
	Total	12	8	10	13	9	11	1	3	4	2	3	2
<b>VIF: sexuelle, dans le couple</b>	Acc.				1			1					
	Total				1			1					
<b>VIF: sexuelle, envers des descendants</b>	Acc.		1	2	2	1	2			1	2	1	
	Total		1	2	2	1	2			1	2	1	
<b>VIF: sexuelle, envers d'autres membres</b>	Acc.		1			1							
	Total		1			1							
<b>VIF: psychique, dans le couple</b>	Acc.	40	28	4	20	14	26	15	23	17	26	14	3
	Tent.	2											
	Total	42	28	4	20	14	26	15	23	17	26	14	3
<b>VIF: psychique, envers des descendants</b>	Acc.	1	1	1		1	1	1		1	6	5	1
	Total	1	1	1		1	1	1		1	6	5	1
<b>VIF: psychique, envers d'autres membres</b>	Acc.		1		2		2		4	2	1	4	
	Total		1		2		2		4	2	1	4	
<b>VIF: économique, dans le couple</b>	Acc.		3	3	5	7	4	7	2	7	5	3	
	Total		3	3	5	7	4	7	2	7	5	3	
<b>VIF: économique, envers des descendants</b>	Acc.			1		2		1	1	4			
	Total			1		2		1	1	4			
<b>VIF: économique, envers d'autres membres</b>	Acc.	6	4	6	7	4	4	2	1	1	3		1
	Tent.		1										
	Total	6	5	6	7	4	4	2	1	1	3		1



**PH Hormones et dopage**

		2000	2013	2014	2015	2016	2017	2018	2019	2020	2021	2022	2023
<b>Dopage humain</b>	Acc.					1		1					1
	Total					1		1					1

**PH Drogues**

		2000	2013	2014	2015	2016	2017	2018	2019	2020	2021	2022	2023
<b>Vente de cocaïne</b>	Acc.			1			1	2	3		2	2	
	Total			1			1	2	3		2	2	

		2000	2013	2014	2015	2016	2017	2018	2019	2020	2021	2022	2023
<b>Vente de drogues synthétiques</b>	Acc.			2									
	Total			2									

		2000	2013	2014	2015	2016	2017	2018	2019	2020	2021	2022	2023
<b>Production de cannabis (culture)</b>	Acc.				1	1		3	3		2	1	1
	Total				1	1		3	3		2	1	1

		2000	2013	2014	2015	2016	2017	2018	2019	2020	2021	2022	2023
<b>Vente de cannabis en grande quantité</b>	Acc.								1				
	Total								1				

**PH Traite des êtres humains**

		2000	2013	2014	2015	2016	2017	2018	2019	2020	2021	2022	2023
<b>TEH - exploitation économique</b>	Acc.		1			1							
	Total		1			1							

		2000	2013	2014	2015	2016	2017	2018	2019	2020	2021	2022	2023
<b>TEH - exploitation sexuelle</b>	Acc.											1	1
	Total											1	1

**PH Violence dans l'espace public**

		2000	2013	2014	2015	2016	2017	2018	2019	2020	2021	2022	2023
<b>Violence physique (transport public)</b>	Acc.	1	1	1		5	1	4	2			3	
	Total	1	1	1		5	1	4	2			3	

		2000	2013	2014	2015	2016	2017	2018	2019	2020	2021	2022	2023
<b>Violence physique (voie publique)</b>	Acc.	19	31	35	40	35	41	35	26	14	35	33	4
	Tent.		1				2	2				2	
	Total	19	32	35	40	35	43	37	26	14	35	35	4

		2000	2013	2014	2015	2016	2017	2018	2019	2020	2021	2022	2023
<b>Violence physique (autre endroit public)</b>	Acc.		2	2	2	3	1	5					
	Total		2	2	2	3	1	5					





**PH Violence dans l'espace public**

		2000	2013	2014	2015	2016	2017	2018	2019	2020	2021	2022	2023
<b>Violence physique (endroit accessible au public)</b>	<b>Acc.</b>	13	11	8	8	12	11	7	7	1	6	3	2
	<b>Tent.</b>					1			1		1		
	<b>Total</b>	<b>13</b>	<b>11</b>	<b>8</b>	<b>8</b>	<b>13</b>	<b>11</b>	<b>7</b>	<b>8</b>	<b>1</b>	<b>7</b>	<b>3</b>	<b>2</b>
<b>Violence sexuelle (transport public)</b>	<b>Acc.</b>			1			1	1		1	1		
	<b>Total</b>			<b>1</b>			<b>1</b>	<b>1</b>		<b>1</b>	<b>1</b>		
<b>Violence sexuelle (voie publique)</b>	<b>Acc.</b>			1	3			3	1	1	3	1	
	<b>Tent.</b>											1	
	<b>Total</b>			<b>1</b>	<b>3</b>			<b>3</b>	<b>1</b>	<b>1</b>	<b>3</b>	<b>2</b>	
<b>Violence sexuelle (autre endroit public)</b>	<b>Acc.</b>											1	
	<b>Total</b>											<b>1</b>	
<b>Violence sexuelle (endroit accessible au public)</b>	<b>Acc.</b>		1		2		2	1	1		1	1	1
	<b>Tent.</b>										1		
	<b>Total</b>		<b>1</b>		<b>2</b>		<b>2</b>	<b>1</b>	<b>1</b>		<b>2</b>	<b>1</b>	<b>1</b>
<b>Violence psychique (transport public)</b>	<b>Acc.</b>	1	1	3	1	1	2	1	2			2	
	<b>Total</b>	<b>1</b>	<b>1</b>	<b>3</b>	<b>1</b>	<b>1</b>	<b>2</b>	<b>1</b>	<b>2</b>			<b>2</b>	
<b>Violence psychique (voie publique)</b>	<b>Acc.</b>	16	33	28	21	11	23	21	34	22	18	31	3
	<b>Total</b>	<b>16</b>	<b>33</b>	<b>28</b>	<b>21</b>	<b>11</b>	<b>23</b>	<b>21</b>	<b>34</b>	<b>22</b>	<b>18</b>	<b>31</b>	<b>3</b>
<b>Violence psychique (autre endroit public)</b>	<b>Acc.</b>	1	1	3	2	3		5			1		
	<b>Total</b>	<b>1</b>	<b>1</b>	<b>3</b>	<b>2</b>	<b>3</b>		<b>5</b>			<b>1</b>		
<b>Violence psychique (endroit accessible au public)</b>	<b>Acc.</b>	10	11	2	5	1	3	4	9	5	2	4	
	<b>Total</b>	<b>10</b>	<b>11</b>	<b>2</b>	<b>5</b>	<b>1</b>	<b>3</b>	<b>4</b>	<b>9</b>	<b>5</b>	<b>2</b>	<b>4</b>	
<b>Vol à main armée (transport public)</b>	<b>Acc.</b>	1				1						1	
	<b>Tent.</b>											1	
	<b>Total</b>	<b>1</b>				<b>1</b>						<b>2</b>	
<b>Vol à main armée (voie publique)</b>	<b>Acc.</b>	1	2	2	1	1	2		2			4	1
	<b>Tent.</b>			1									1
	<b>Total</b>	<b>1</b>	<b>2</b>	<b>3</b>	<b>1</b>	<b>1</b>	<b>2</b>		<b>2</b>			<b>4</b>	<b>2</b>



**PH Violence dans l'espace public**

		2000	2013	2014	2015	2016	2017	2018	2019	2020	2021	2022	2023
<b>Vol à main armée (autre endroit public)</b>	<b>Acc.</b>						1						
	<b>Total</b>						1						
<b>Vol à main armée (endroit accessible au public)</b>	<b>Acc.</b>	6	4	1	1	1			1				2
	<b>Tent.</b>	1	3			1							
	<b>Total</b>	7	7	1	1	2			1				2
<b>Vol avec violence sans arme (transport public)</b>	<b>Acc.</b>			1	1	1							
	<b>Tent.</b>					1					1		
	<b>Total</b>			1	1	2					1		
<b>Vol avec violence sans arme (voie publique)</b>	<b>Acc.</b>	5	7	5	3	8	3	3	3	1	1	3	
	<b>Tent.</b>		2	1	1	2					2		
	<b>Total</b>	5	9	6	4	10	3	3	3	1	3	3	
<b>Vol avec violence sans arme (autre endroit public)</b>	<b>Acc.</b>								1				
	<b>Total</b>								1				
<b>Vol avec violence sans arme (endr. acces. au pub.)</b>	<b>Acc.</b>	3	1	1	1	2	3	1	2		2		
	<b>Tent.</b>	1		1	1		1				1		
	<b>Total</b>	4	1	2	2	2	4	1	2		3		



**PH Autre**

		2000	2013	2014	2015	2016	2017	2018	2019	2020	2021	2022	2023
<b>Faux policiers</b>	Acc.		1	1	2	1	1						
	Tent.				1			1					
	<b>Total</b>		<b>1</b>	<b>1</b>	<b>3</b>	<b>1</b>	<b>1</b>	<b>1</b>					
<b>Terrorisme, extrémisme et radicalisme</b>	Acc.			1									
	<b>Total</b>			<b>1</b>									
<b>Cyberharcèlement</b>	Acc.		14	11	11	14	13	22	16	20	10	8	1
	<b>Total</b>		<b>14</b>	<b>11</b>	<b>11</b>	<b>14</b>	<b>13</b>	<b>22</b>	<b>16</b>	<b>20</b>	<b>10</b>	<b>8</b>	<b>1</b>
<b>Fraude à l'identité</b>	Acc.	1	8	7	2	3	2	6	6	13	6	5	3
	Tent.		1					1					
	<b>Total</b>	<b>1</b>	<b>9</b>	<b>7</b>	<b>2</b>	<b>3</b>	<b>2</b>	<b>7</b>	<b>6</b>	<b>13</b>	<b>6</b>	<b>5</b>	<b>3</b>

# ***STATISTIQUES POLICIERES DE CRIMINALITE***

---

*LIEU DE PERPETRATION: COMMUNE*

**Erquelinnes**

***ANNEXE IV: FAITS ENREGISTRES  
NON CRIMINELS***



Erquennes

Faits non criminels

Maladies / Décès / Disparition

	2000	2013	2014	2015	2016	2017	2018	2019	2020	2021	2022	2023
Suicide	10	8	13	2	6	10	8	4	5	5	8	2
Personne malade	2	1	1		1		1	2	3		4	
Décès suspect	1	1		1			2			3	1	
Décès naturel	2	1	3	2	2	1	1	4	1	2	2	1
Disparition (personne disparue)	6	6	4	3	2		4	5	3	1	4	
Accident (sauf roulage)	2					1	1	1		1		1
Cadavre non identifié											1	
<b>Total</b>	<b>23</b>	<b>17</b>	<b>21</b>	<b>8</b>	<b>11</b>	<b>12</b>	<b>17</b>	<b>16</b>	<b>12</b>	<b>12</b>	<b>20</b>	<b>4</b>

Appels

	2000	2013	2014	2015	2016	2017	2018	2019	2020	2021	2022	2023
Appels	1		1		1					1		
<b>Total</b>	<b>1</b>		<b>1</b>		<b>1</b>					<b>1</b>		

Problèmes sociaux

	2000	2013	2014	2015	2016	2017	2018	2019	2020	2021	2022	2023
Différends familiaux	35	20	16	18	14	4	5	2	7	9	3	
Différend (pas de coups)	12	17	13	20	15	14	18	12	9	15	18	1
Affaire civile	4	13	2			6	2	4	1	5	3	3
Protection de la jeunesse	27	56	35	15	23	15	9	16	9	2	17	3
Autres	2	4	3	1	1	1				1		
<b>Total</b>	<b>80</b>	<b>110</b>	<b>69</b>	<b>54</b>	<b>53</b>	<b>40</b>	<b>34</b>	<b>34</b>	<b>26</b>	<b>32</b>	<b>41</b>	<b>7</b>



### Catastrophes

	2000	2013	2014	2015	2016	2017	2018	2019	2020	2021	2022	2023
Fuite de gaz		1										
<b>Total</b>		<b>1</b>										

### Ordre public

	2000	2013	2014	2015	2016	2017	2018	2019	2020	2021	2022	2023
Troubles			1	2	2		1					
Autres	1											
<b>Total</b>	<b>1</b>		<b>1</b>	<b>2</b>	<b>2</b>		<b>1</b>					

### Agissements suspects

	2000	2013	2014	2015	2016	2017	2018	2019	2020	2021	2022	2023
	2	16	11	8	12	9	9	13	3	5	5	1
<b>Total</b>	<b>2</b>	<b>16</b>	<b>11</b>	<b>8</b>	<b>12</b>	<b>9</b>	<b>9</b>	<b>13</b>	<b>3</b>	<b>5</b>	<b>5</b>	<b>1</b>

### Objets trouvés

	2000	2013	2014	2015	2016	2017	2018	2019	2020	2021	2022	2023
	3	2	1	4	4	3	1	3	5		1	
<b>Total</b>	<b>3</b>	<b>2</b>	<b>1</b>	<b>4</b>	<b>4</b>	<b>3</b>	<b>1</b>	<b>3</b>	<b>5</b>		<b>1</b>	

### Objets perdus

	2000	2013	2014	2015	2016	2017	2018	2019	2020	2021	2022	2023
	17	340	330	360	387	275	139	194	152	175	125	38
<b>Total</b>	<b>17</b>	<b>340</b>	<b>330</b>	<b>360</b>	<b>387</b>	<b>275</b>	<b>139</b>	<b>194</b>	<b>152</b>	<b>175</b>	<b>125</b>	<b>38</b>



**Autres non-infractions**

	2000	2013	2014	2015	2016	2017	2018	2019	2020	2021	2022	2023
Ordonnance de capture				1		1	2					
Non-respect des conditions						1		4	1	9	5	
Procès-verbal d'information	8	21	17	27	22	27	28	28	19	10	6	3
Notification		11	26	15	20	22	22	17	8	16	30	9
Dégradation involontaire câbles (non-télécom)		2		1		1	2					
Demande signalement surveillance électronique											6	
Fonction de contrôle armes	1	3	2	1	1	3	2	4	1	5	6	3
Autres non infractions	7											
<b>Total</b>	<b>16</b>	<b>37</b>	<b>45</b>	<b>45</b>	<b>43</b>	<b>55</b>	<b>56</b>	<b>53</b>	<b>29</b>	<b>40</b>	<b>53</b>	<b>15</b>