

# ***STATISTIQUES POLICIERES DE CRIMINALITE***

---

*LIEU DE PERPETRATION: COMMUNE*

**Comines-Warneton**

***2000 - Trimestre 1 2023***

*Police fédérale - DGRIDRIIBIPOL*

# ***STATISTIQUES POLICIERES DE CRIMINALITE***

---

*LIEU DE PERPETRATION: COMMUNE*

**Comines-Warneton**

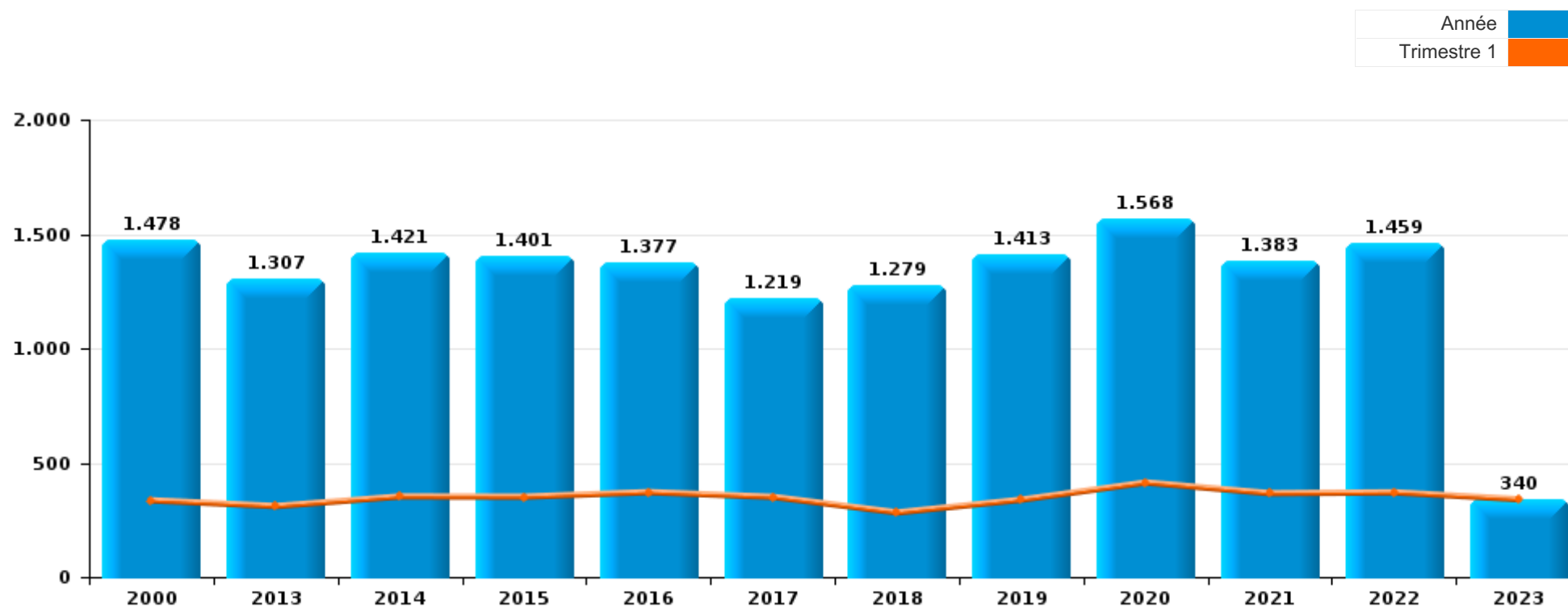
***PARTIE I : INFRACTIONS JUDICIAIRES***

## CRIMINALITE ENREGISTREE COMMISE AU NIVEAU DE LA COMMUNE



### Comines-Warneton

	2000	2013	2014	2015	2016	2017	2018	2019	2020	2021	2022	2023
Nombre total des délits	1.478	1.307	1.421	1.401	1.377	1.219	1.279	1.413	1.568	1.383	1.459	340



FPF/DGR/DRI/BIPOL - Statistiques policières de criminalité (date de clôture: 22/09/2023)

Les données pour les années 2001 jusqu'à 2012 ne sont plus publiées mais restent disponibles sur demande auprès du service BIPOL.

Les données pour 2023 ne concernent que le 1er trimestre.



Comines-Warneton

	2000	2013	2014	2015	2016	2017	2018	2019	2020	2021	2022	2023
Vol et extorsion	643	484	478	466	471	376	376	414	247	228	379	97
Dégradation de la propriété	196	162	187	196	182	163	178	178	112	165	150	29
Infr. contre l'intégrité physique	127	126	150	153	131	124	148	159	99	138	147	21
Fraude	167	75	88	53	86	78	101	94	98	123	161	40
Infr. contre autres valeurs morales et sentiments	40	77	106	89	75	74	86	110	108	108	95	21
Législation sur les étrangers	11	67	83	73	61	58	54	60	61	54	51	11
Drogues	44	47	48	44	66	58	49	50	56	73	78	22
Infr. contre la sécurité publique	62	37	48	52	45	52	40	59	52	79	75	17
Santé publique	1		2		1			2	441	64		
Protection de la jeunesse	6	19	18	31	31	22	15	38	30	61	72	13
Armes et explosifs	36	21	23	39	13	24	35	37	25	36	26	6
Infr. contre les moeurs	11	19	20	29	18	27	25	25	36	56	46	8
Infr. contre la foi publique	20	25	23	31	19	12	18	32	24	28	22	3
Registre de population	3	21	23	14	10	19	27	29	35	23	20	13
Criminalité informatique		29	6	10	15	13	11	27	22	34	46	11
Infr. contre la famille	9	30	29	16	34	32	20	11	15	7	11	
Ivresse et alcool	9	18	12	20	26	23	25	16	24	15	21	5
Infr. relative au statut juridique de l'enfant	5	7	11	25	26	11	16	18	30	34	23	5
Infr. contre l'autorité publique	8	17	9	17	22	11	20	16	21	23	15	9
Environnement	22	10	12	4	8	6	9	13	8	9	8	3
Travail	5	6	16	20	19	15	4		3	3	1	
Code pénal social		5	4	6	2	2	5	8	3	10	4	1
Protection de la personne	2	1	5	4	2	7	6	4	7	6	1	2
Autres lois spéciales	4	1	2	1	7	3	2	4	8	4	4	
Contravention Code pénal	27				1		2					
Pratiques commerciales	7		8	2	2	1	2				1	
Législation économique		1	6	1		1	1	2	1			1
Carte d'identité	7	1	1	1			1		1	1		
Infr. contre la liberté individuelle			2			3	1	3		1		
Traite des êtres humains				3	4		1	1			1	
Autres infractions Code pénal		1	1				1		1			2
Protection des revenus publics	2					2	1	1				
Sécurité privée	4											
Hormones et dopage				1		1		1				
Infr. contre la Sécurité de l'Etat								1				
Provocation crime ou délits											1	
<b>Sous-total</b>	<b>1.478</b>	<b>1.307</b>	<b>1.421</b>	<b>1.401</b>	<b>1.377</b>	<b>1.219</b>	<b>1.279</b>	<b>1.413</b>	<b>1.568</b>	<b>1.383</b>	<b>1.459</b>	<b>340</b>
<b>Contravention règlement policier local</b>		121	143	164	118	89	113	131	91	69	50	8
<b>Sous-total</b>		<b>121</b>	<b>143</b>	<b>164</b>	<b>118</b>	<b>89</b>	<b>113</b>	<b>131</b>	<b>91</b>	<b>69</b>	<b>50</b>	<b>8</b>
<b>Total</b>	<b>1.478</b>	<b>1.428</b>	<b>1.564</b>	<b>1.565</b>	<b>1.495</b>	<b>1.308</b>	<b>1.392</b>	<b>1.544</b>	<b>1.659</b>	<b>1.452</b>	<b>1.509</b>	<b>348</b>

FPF/DGR/DRI/BIPOL - Statistiques policières de criminalité (date de clôture: 22/09/2023)

Les données pour les années 2001 jusqu'à 2012 ne sont plus publiées mais restent disponibles sur demande auprès du service BIPOL.

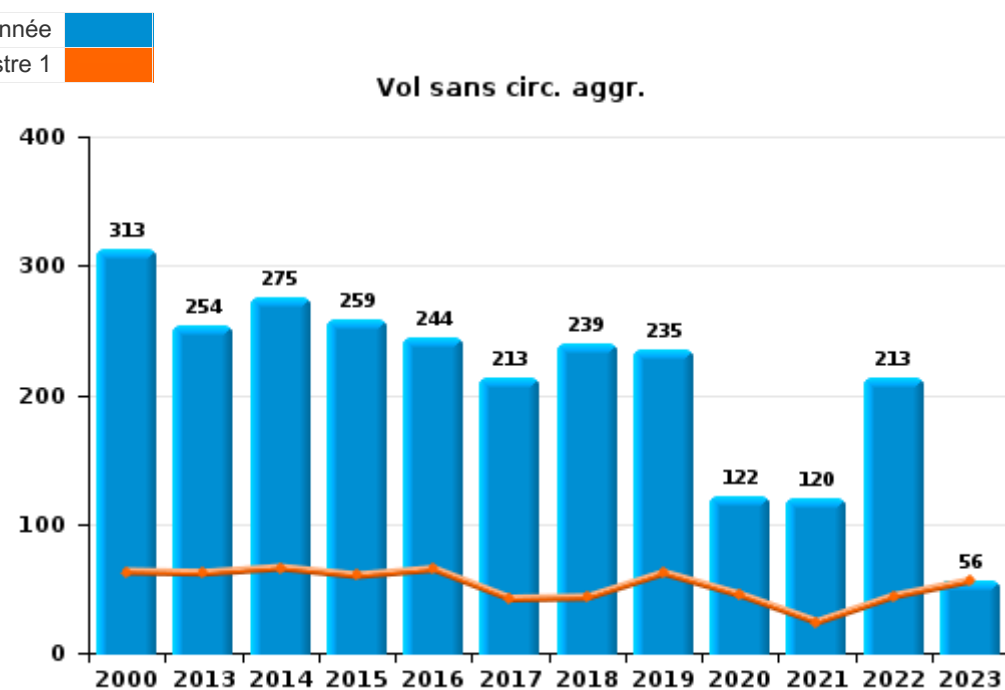
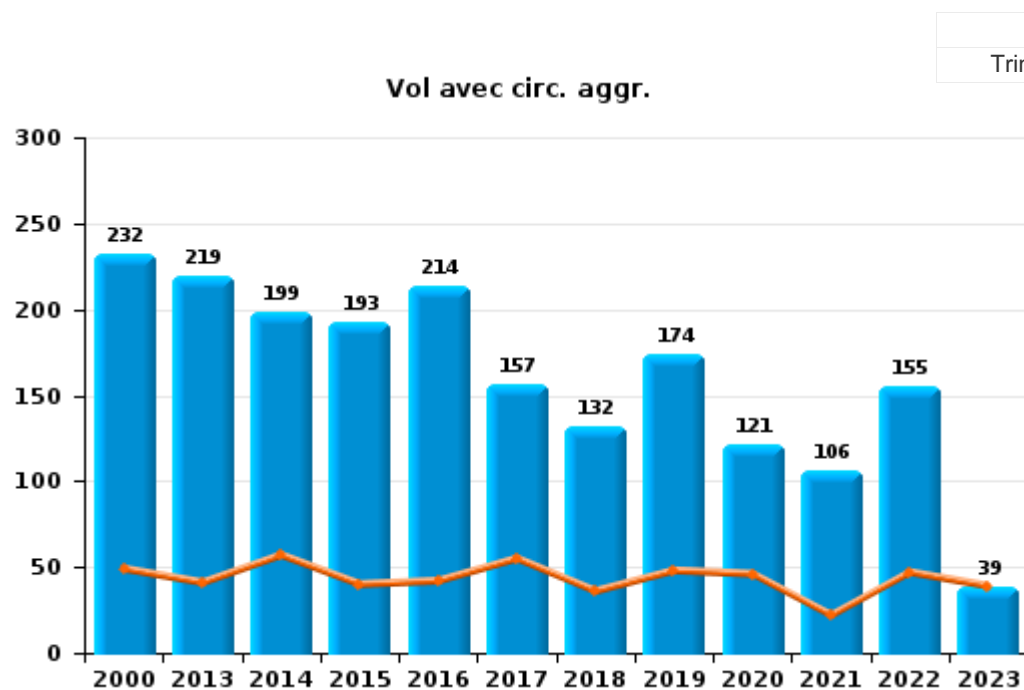
Les données pour 2023 ne concernent que le 1er trimestre.



I.1. Catégorie des infractions : Vol et extorsion (top 5 des infractions au niveau national 2022)

Comines-Warneton

	2000	2013	2014	2015	2016	2017	2018	2019	2020	2021	2022	2023
Vol sans circ. agr.	313	254	275	259	244	213	239	235	122	120	213	56
Vol avec circ. agr.	232	219	199	193	214	157	132	174	121	106	155	39
Vol non spécifié	96	2	2	6	6	1	3		1	1	1	
Extorsion	2	9	2	8	7	5	2	5	3	1	10	2
<b>Total</b>	<b>643</b>	<b>484</b>	<b>478</b>	<b>466</b>	<b>471</b>	<b>376</b>	<b>376</b>	<b>414</b>	<b>247</b>	<b>228</b>	<b>379</b>	<b>97</b>





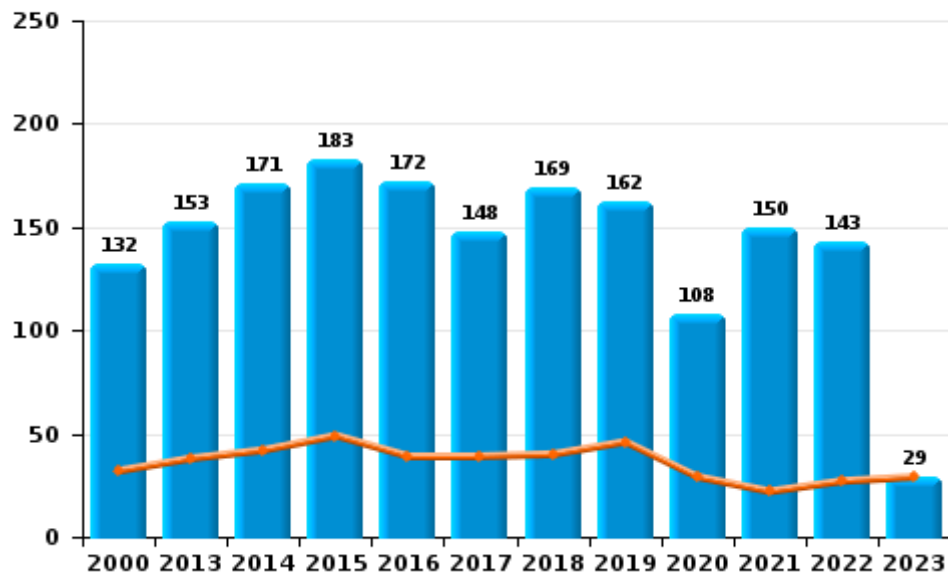
I.2. Catégorie des infractions : Dégradation de la propriété (top 5 des infractions au niveau national 2022)

Comines-Warneton

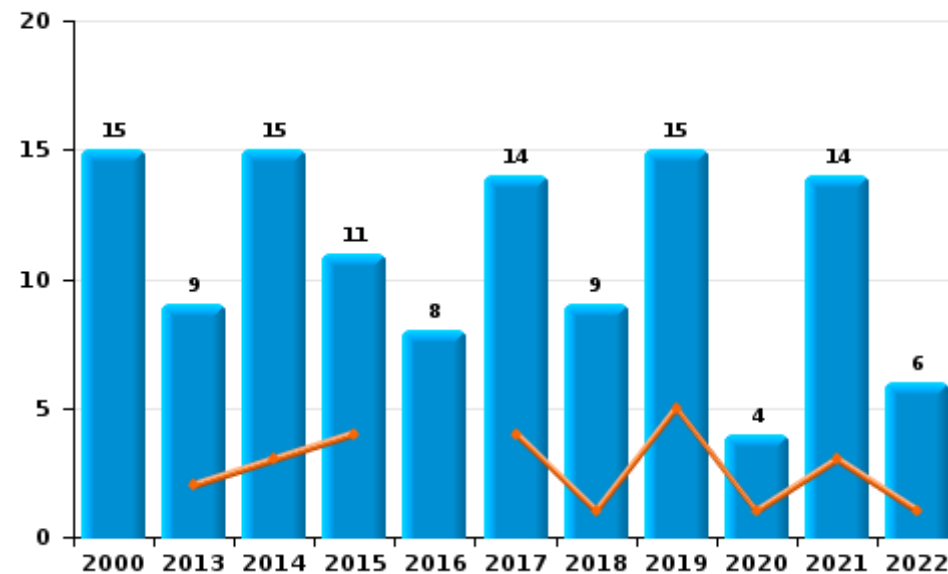
	2000	2013	2014	2015	2016	2017	2018	2019	2020	2021	2022	2023
Vandalisme	132	153	171	183	172	148	169	162	108	150	143	29
Incendie volontaire	11	9	8	8	4	12	8	11	3	11	1	
Destruction, dénaturation, dégradation	49		1	2	2	1		1		1	1	
Incendie involontaire	4		7	3	4	2	1	4	1	3	5	
<b>Total</b>	<b>196</b>	<b>162</b>	<b>187</b>	<b>196</b>	<b>182</b>	<b>163</b>	<b>178</b>	<b>178</b>	<b>112</b>	<b>165</b>	<b>150</b>	<b>29</b>



Vandalisme



Incendie

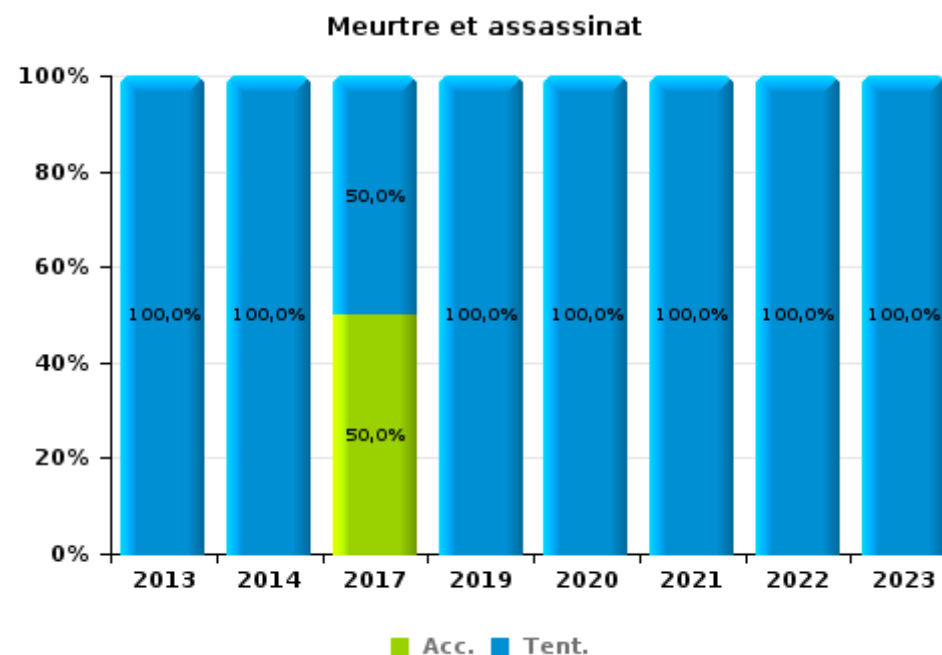
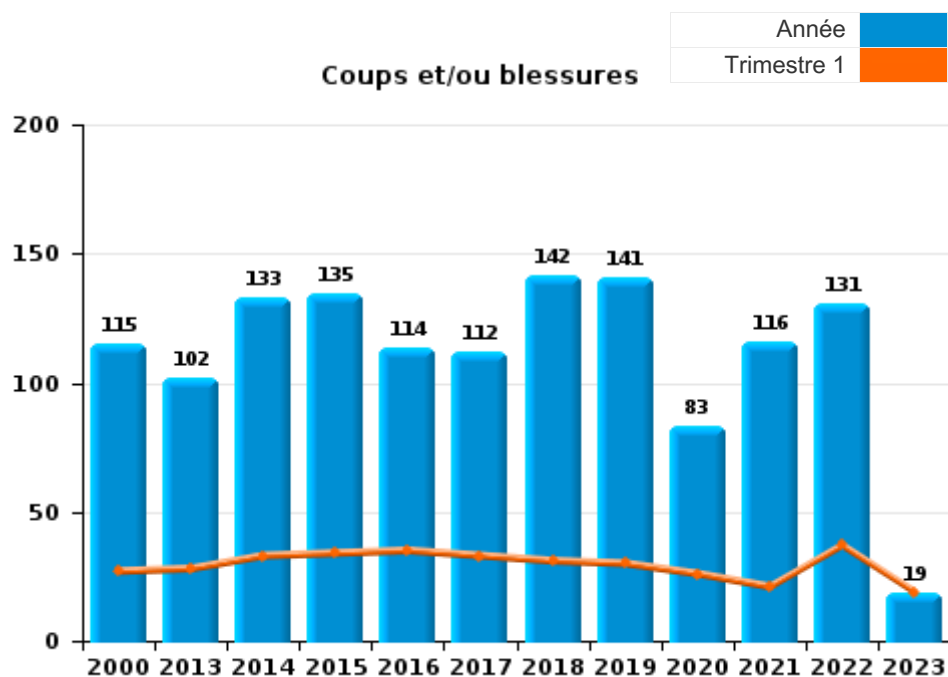




I.3. Catégorie des infractions : Infr. contre l'intégrité physique (top 5 des infractions au niveau national 2022)

Comines-Warneton

	2000	2013	2014	2015	2016	2017	2018	2019	2020	2021	2022	2023
Coups et/ou blessures	115	102	133	135	114	112	142	141	83	116	131	19
Autres	12	23	16	18	17	10	6	17	11	16	14	1
Meurtre et assassinat		1	1			2		1	5	6	2	1
<b>Total</b>	<b>127</b>	<b>126</b>	<b>150</b>	<b>153</b>	<b>131</b>	<b>124</b>	<b>148</b>	<b>159</b>	<b>99</b>	<b>138</b>	<b>147</b>	<b>21</b>



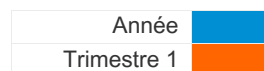
FPF/DGR/DRI/BIPOL - Statistiques policières de criminalité (date de clôture: 22/09/2023)  
 Les données pour les années 2001 jusqu'à 2012 ne sont plus publiées mais restent disponibles sur demande auprès du service BIPOL.  
 Les données pour 2023 ne concernent que le 1er trimestre.



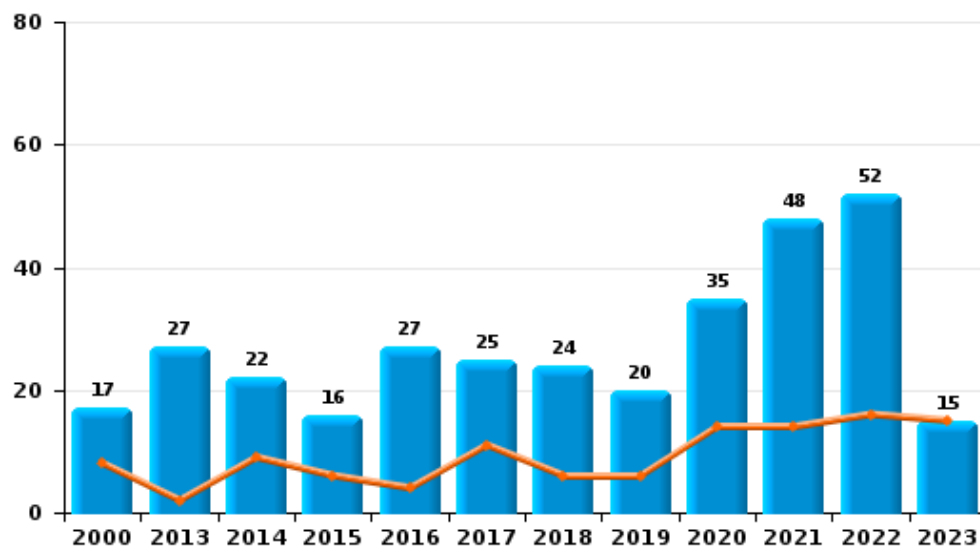
I.4. Catégorie des infractions : Drogues (top 5 des infractions au niveau national 2022)

Comines-Warneton

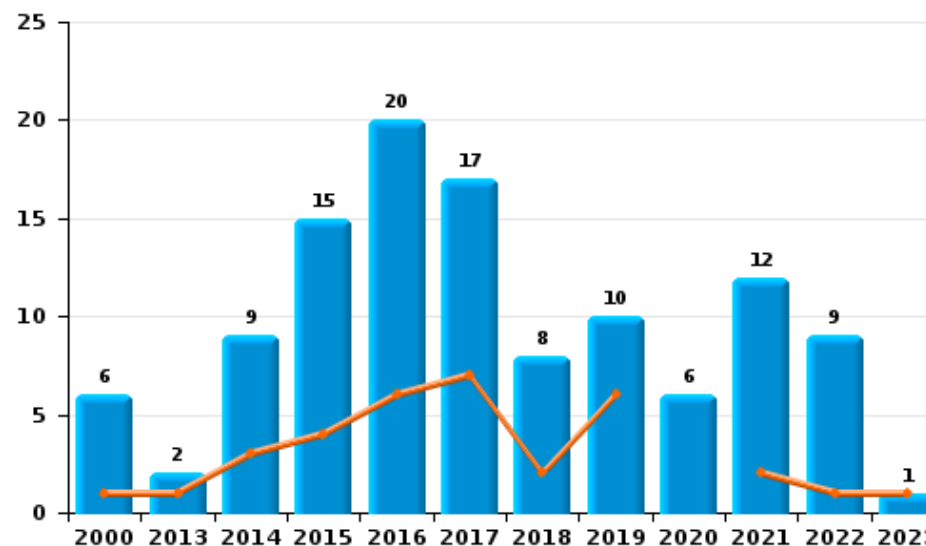
	2000	2013	2014	2015	2016	2017	2018	2019	2020	2021	2022	2023
Détention	17	27	22	16	27	25	24	20	35	48	52	15
Commerce	6	2	9	15	20	17	8	10	6	12	9	1
Importation et exportation	5	11	6	7	11	8	6	12	10	5	12	4
Fabrication		5	6	2	7	6	6	5	4	7	3	1
Usage	12	1	4	4	1	1	5		1			1
Autres	4	1	1			1		3		1		
<b>Total</b>	<b>44</b>	<b>47</b>	<b>48</b>	<b>44</b>	<b>66</b>	<b>58</b>	<b>49</b>	<b>50</b>	<b>56</b>	<b>73</b>	<b>78</b>	<b>22</b>



Détention



Commerce







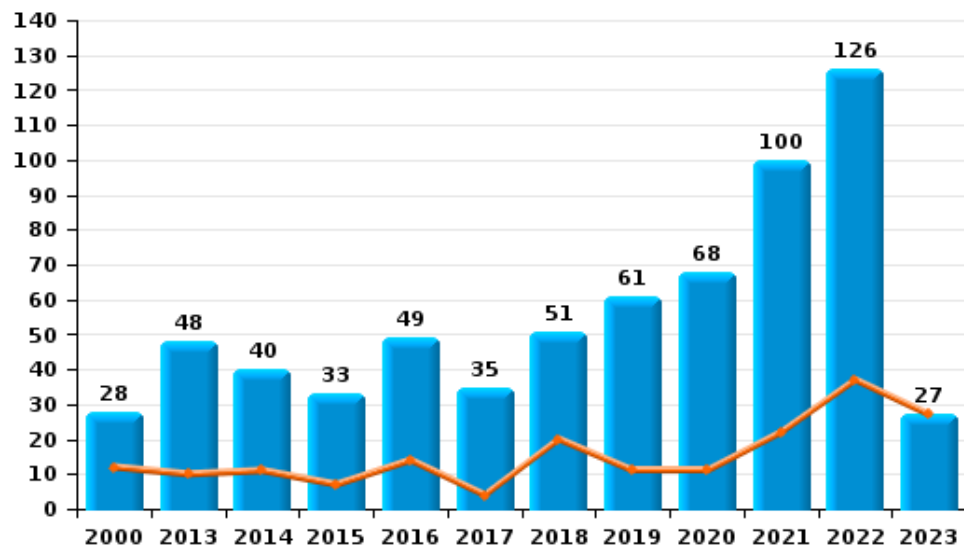
I.5. Catégorie des infractions : Fraude (top 5 des infractions au niveau national 2022)

Comines-Warneton

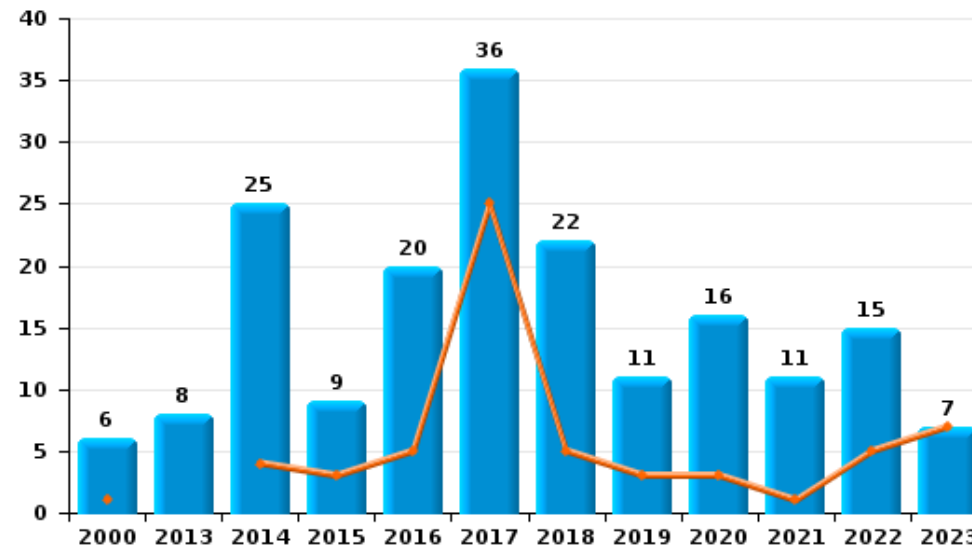
	2000	2013	2014	2015	2016	2017	2018	2019	2020	2021	2022	2023
Escroquerie	28	48	40	33	49	35	51	61	68	100	126	27
Abus de confiance et infr. apparentées	6	8	25	9	20	36	22	11	16	11	15	7
Grivèlerie	33	11	7	4	7	3	6	12	5	2	10	3
Fraudes: Autres	53	2	7	2	2		14	2	1		1	3
Recel	22	4	6	5	4	3	4	6	2	7	6	
Détournement et destruction frauduleuse	24	1	3		4	1	3	2	5	3	2	
Infr. liées à l'insolvabilité	1	1					1		1		1	
<b>Total</b>	<b>167</b>	<b>75</b>	<b>88</b>	<b>53</b>	<b>86</b>	<b>78</b>	<b>101</b>	<b>94</b>	<b>98</b>	<b>123</b>	<b>161</b>	<b>40</b>



Escroquerie



Abus de confiance et infr. apparentées



FPF/DGR/DRI/BIPOL - Statistiques policières de criminalité (date de clôture: 22/09/2023)

Les données pour les années 2001 jusqu'à 2012 ne sont plus publiées mais restent disponibles sur demande auprès du service BIPOL.  
Les données pour 2023 ne concernent que le 1er trimestre.

# ***STATISTIQUES POLICIERES DE CRIMINALITE***

---

***LIEU DE PERPETRATION: COMMUNE***

**Comines-Warneton**

***PARTIE II : FIGURES CRIMINELLES / PHENOMENES***



**Comines-Warneton**

**FC Vol moyen de transport**

	2000	2013	2014	2015	2016	2017	2018	2019	2020	2021	2022	2023
Vol de voiture	49	18	28	17	22	21	19	16	9	9	13	9
Vol de moto	1	7	5	3	3				2	2	4	
Carjacking	1	1	3	1		1			1			1
Homejacking			2	1								
Vol dans les garages	2			1		1						
Vol de vélomoteur	28	4	10	6	6	4	17	10	2	2	16	2
Vol de vélo	77	38	33	36	39	25	35	39	29	17	41	4

**FC Cambriolage**

	2000	2013	2014	2015	2016	2017	2018	2019	2020	2021	2022	2023
Cambriolage dans habitation	72	71	90	68	115	65	61	66	57	38	59	15
Cambriolage ds entreprise ou commerce	66	32	21	36	15	20	20	16	15	18	17	3
Cambriolage ds service public ou bâtiment administ	26	16	7	10	9	6	4	11	2	5	8	4
Cambriolage dans bâtiment (total)	154	119	118	114	139	91	85	93	74	61	84	22



**FC Vol autre**

	2000	2013	2014	2015	2016	2017	2018	2019	2020	2021	2022	2023
Vol à main armée	11	7	7	5	4	6	4	6	1	4	2	1
Vol avec violence sans arme	17	20	27	21	26	12	16	14	8	15	13	3
Vol dans ou sur un véhicule	136	84	73	57	56	44	39	70	29	33	49	23
Vol d'armes et explosifs	2	2	1		3	2		2	1		2	
Arrachage de sac à main	7	4	2	1		1		1				
Vol à l'arraché	15	6	2	5	2	4	2	6	2	3	1	
Vol à la tire	2	5	5	2	2		2	3		3	4	
Vol à l'étalage	12	26	46	49	45	36	53	27	33	16	14	7
Vol par ruse	40	4	7	4	12	11	6	2	3	4	3	
Vol de métaux	2	8	3	6	1	4	3		1	4	3	
Vol sur les chantiers	1	3	1	5	4	3	3	2	4			
Vol d'animaux	1	5	2	1		2	1	2	2		1	

**Criminalité ICT**

	2000	2013	2014	2015	2016	2017	2018	2019	2020	2021	2022	2023
Fraude de cartes de paiements	5	2	1		2	4	3	4	4	2	5	1
Phishing					2			2	1			
Shouldersurfing							1					

**FC Autre**

	2000	2013	2014	2015	2016	2017	2018	2019	2020	2021	2022	2023
Violence contre les métiers d'intérêt général		1		2			3	1	1	2	4	1
Viol collectif							1	1	1	3		1
Graffiti	2	5	7	9	6	4	6	1	4	1	2	1
Dégradation de voiture	38	69	91	100	92	74	79	69	54	69	59	18
Rixe au couteau						1	1		1	2	1	1



**PH Violence intrafamiliale (VIF)**

	2000	2013	2014	2015	2016	2017	2018	2019	2020	2021	2022	2023
VIF: physique, dans le couple	10	31	44	27	41	28	47	45	34	43	42	5
VIF: physique, envers des descendants	1	5	7	9	8	15	12	21	11	24	19	1
VIF: physique, envers d'autres membres	11	16	19	11	19	13	13	19	7	14	19	3
VIF: sexuelle, dans le couple			1	1		2	1	1	4	7	3	
VIF: sexuelle, envers des descendants	1		2	1	2	2	1	1	6	8	6	
VIF: sexuelle, envers d'autres membres			1	3	1	2		2	1	4		1
VIF: psychique, dans le couple	10	50	40	54	80	54	54	49	63	77	71	14
VIF: psychique, envers des descendants		1	1	1	22	12	8	27	19	41	48	4
VIF: psychique, envers d'autres membres		14	12	5	20	16	12	10	21	20	23	3
VIF: économique, dans le couple		10	13	10	6	12	16	10	22	5	5	1
VIF: économique, envers des descendants			1		1	1		1	2	2	2	
VIF: économique, envers d'autres membres	4	17	27	11	11	15	7	7	4	5	8	

**PH Hormones et dopage**

	2000	2013	2014	2015	2016	2017	2018	2019	2020	2021	2022	2023
Dopage humain			1	1	1	1		1				

**PH Drogues**

	2000	2013	2014	2015	2016	2017	2018	2019	2020	2021	2022	2023
Vente de cocaïne					2	2	4	1	1	4	2	1
Import-export de cocaïne								3	3			1
Import-export de drogues synthétiques		1									2	2
Vente de drogues synthétiques					2							
Production de cannabis (culture)		4	5	1	4	3	3	4	3	4	1	
Vente de cannabis en grande quantité					2			1				
Import-export d'héroïne								2	3	1		
Vente-traffic d'héroïne				1	1	2	2	1	4	3		



**PH Trafic d'armes**

	2000	2013	2014	2015	2016	2017	2018	2019	2020	2021	2022	2023
Commerce et production d'arme à feu et mun.						4	1	3		3	2	
Commerce et production d'arme non à feu									1	1		

**PH Traite des êtres humains**

	2000	2013	2014	2015	2016	2017	2018	2019	2020	2021	2022	2023
TEH - exploitation économique					3		1	1				
TEH - exploitation sexuelle				5	1					2	2	

**PH Violence dans l'espace public**

	2000	2013	2014	2015	2016	2017	2018	2019	2020	2021	2022	2023
Violence physique (transport public)	2	4	2		2	2	4			2	2	
Violence physique (voie publique)	39	40	48	61	47	47	69	57	30	43	65	13
Violence physique (autre endroit public)		1	2	2	1	1	4	1	3	2	1	1
Violence physique (endroit accessible au public)	26	11	19	17	9	10	11	15	6	9	7	1
Violence sexuelle (voie publique)	2	4	4	4	8	2	5	5	10	3	3	
Violence sexuelle (autre endroit public)		3	1								1	
Violence sexuelle (endroit accessible au public)	1	2	2	6	3	1	4	4	3	2	4	1
Violence psychique (transport public)			1			1	1	3		2	1	
Violence psychique (voie publique)	38	28	38	53	34	42	51	48	43	60	74	14
Violence psychique (autre endroit public)	1	2	4	2	2	1	4	3	1	4	3	
Violence psychique (endroit accessible au public)	14	11	15	17	6	7	11	15	13	11	8	5
Vol à main armée (transport public)							1					
Vol à main armée (voie publique)	2		1			2	2	2				1
Vol à main armée (autre endroit public)										1		
Vol à main armée (endroit accessible au public)	6	6	3	1	3	3	1	3		2	1	
Vol avec violence sans arme (transport public)		1	1		1			1				
Vol avec violence sans arme (voie publique)	13	9	16	10	5	8	3	6	4	6	3	1
Vol avec violence sans arme (autre endroit public)	1							1				
Vol avec violence sans arme (endr. acces. au pub.)	1	4	3	3	4	1	6	3	2	4	2	



**PH Autre**

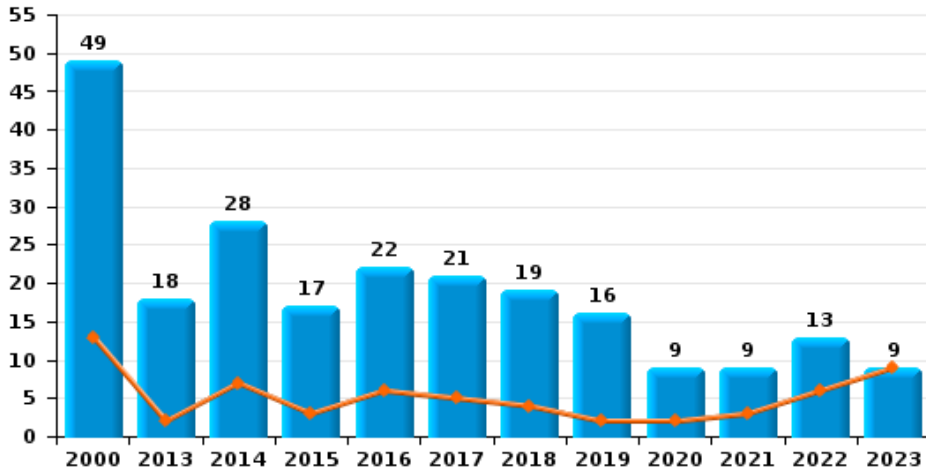
	2000	2013	2014	2015	2016	2017	2018	2019	2020	2021	2022	2023
<b>Faux policiers</b>	1	1				2	2			1	1	
<b>Terrorisme, extrémisme et radicalisme</b>			1		1			1				
<b>Cyberharcèlement</b>	1	12	18	11	11	9	11	15	2	11	6	
<b>Fraude à l'identité</b>	2	3	7	9	5	5	4	20	10	18	14	3



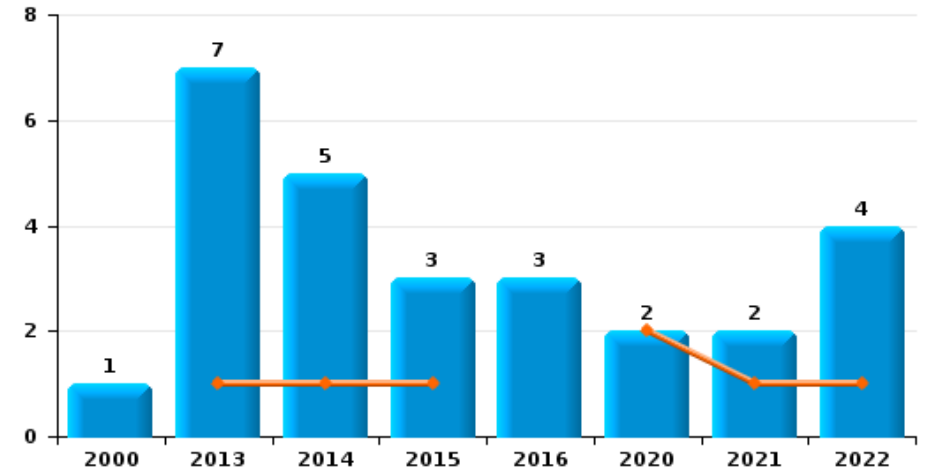
**Comines-Warneton**

Année	<span style="color: blue;">■</span>
Trimestre 1	<span style="color: orange;">■</span>

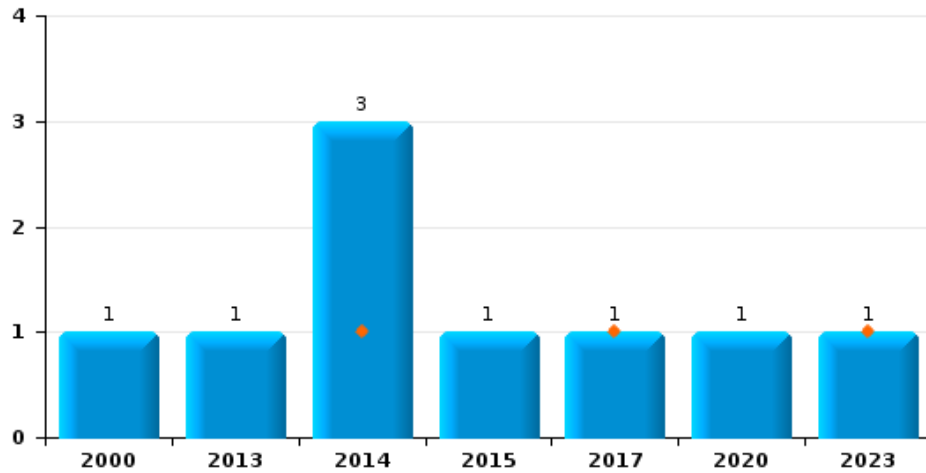
**Vol de voiture**



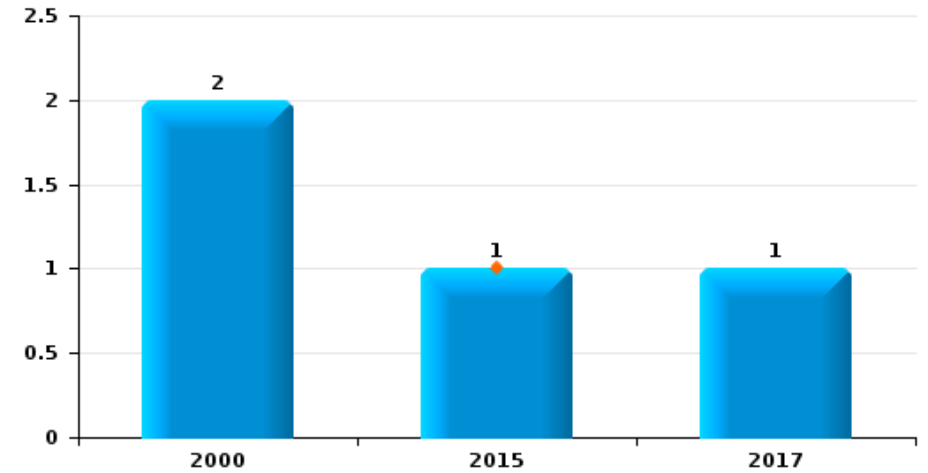
**Vol de moto**



**Carjacking**



**Vol dans les garages**



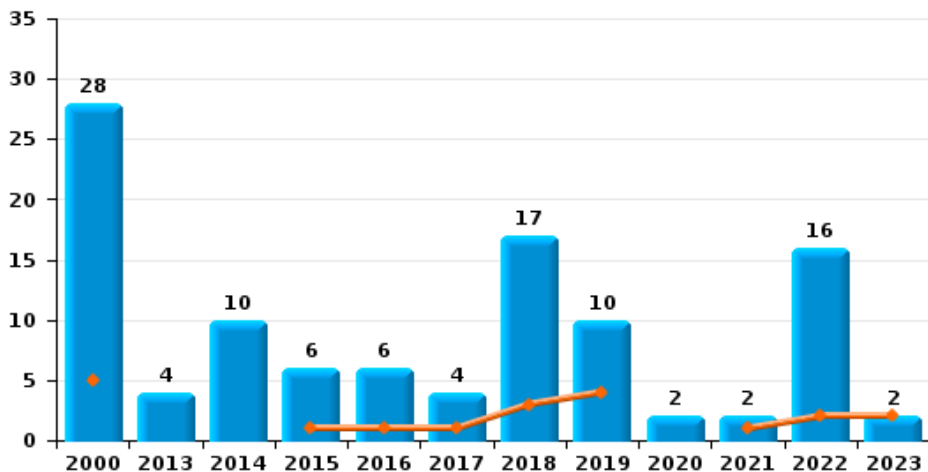




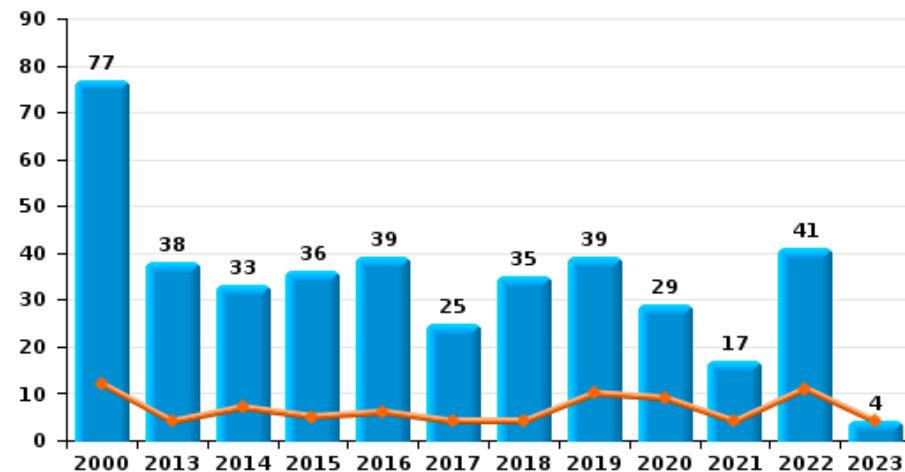
**Comines-Warneton**

Année	<span style="color: blue;">■</span>
Trimestre 1	<span style="color: orange;">■</span>

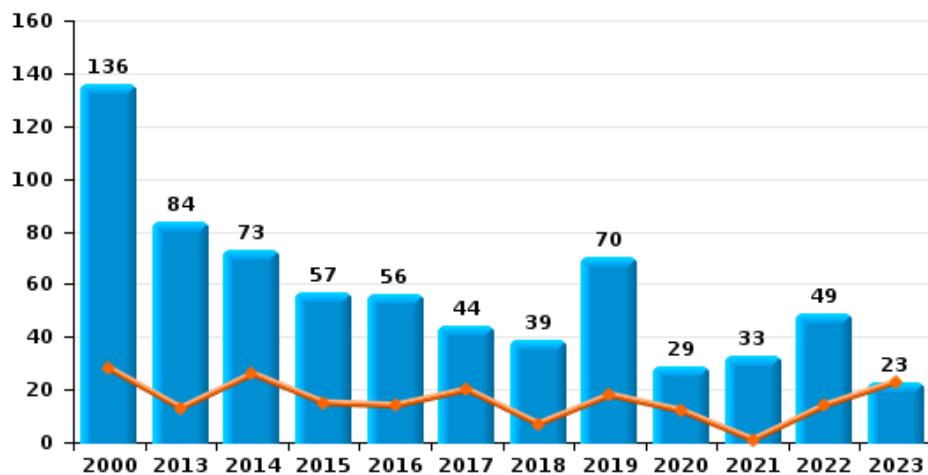
**Vol de vélomoteur**



**Vol de vélo**



**Vol dans ou sur un véhicule**

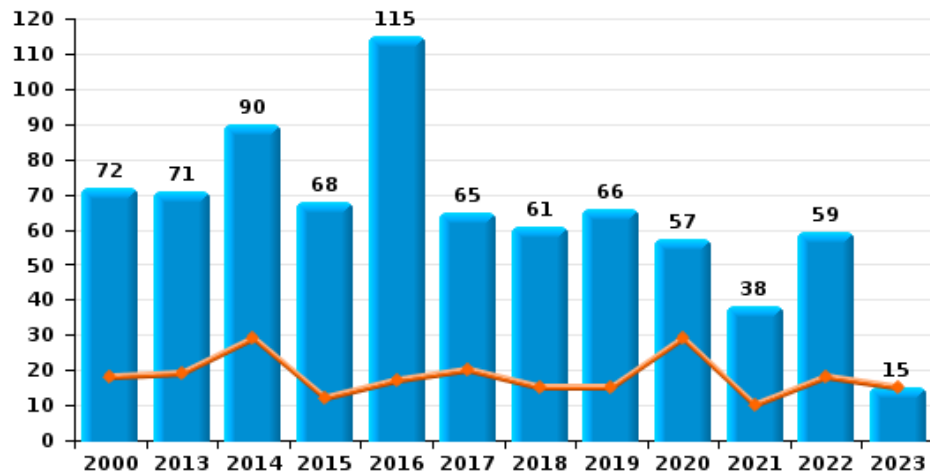




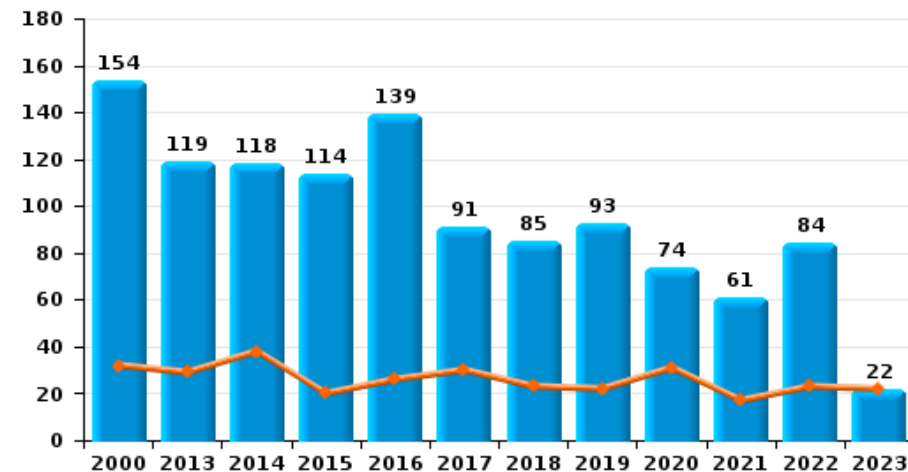
**Comines-Warneton**

Année ■  
Trimestre 1 ■

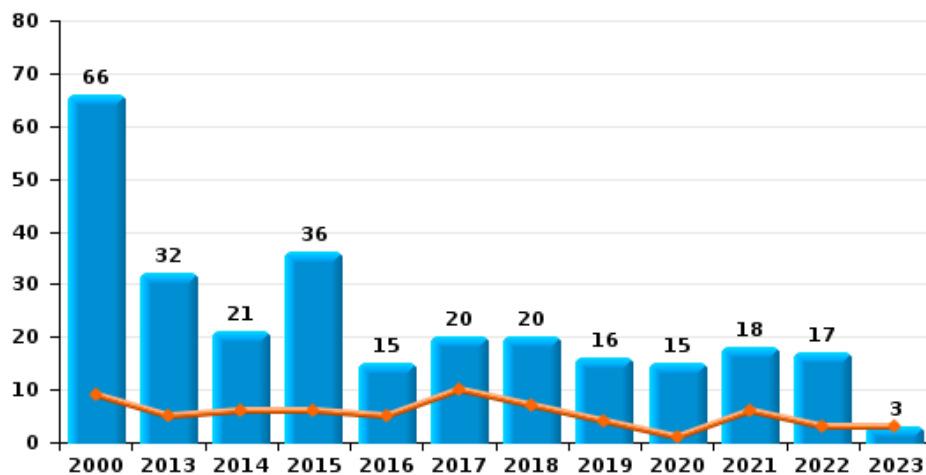
**Cambriolage dans habitation**



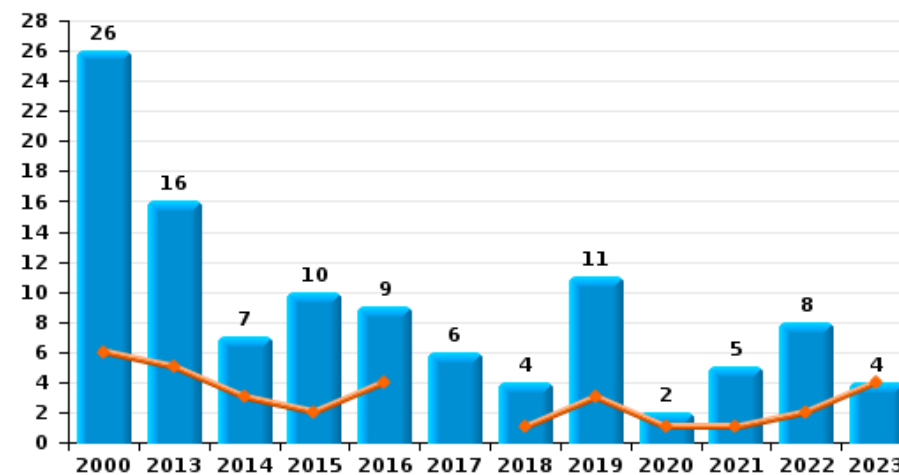
**Cambriolage dans bâtiment (total)**



**Cambriolage ds entreprise ou commerce**



**Cambriolage ds service public ou bâtiment administratif**

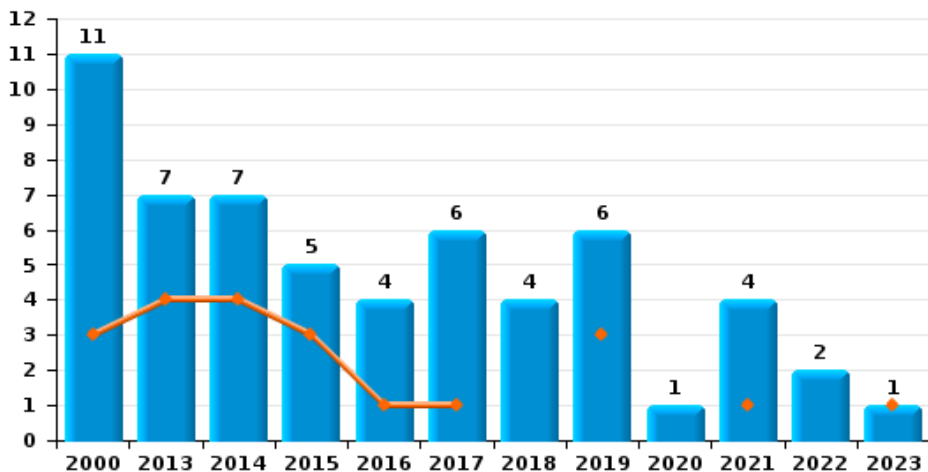




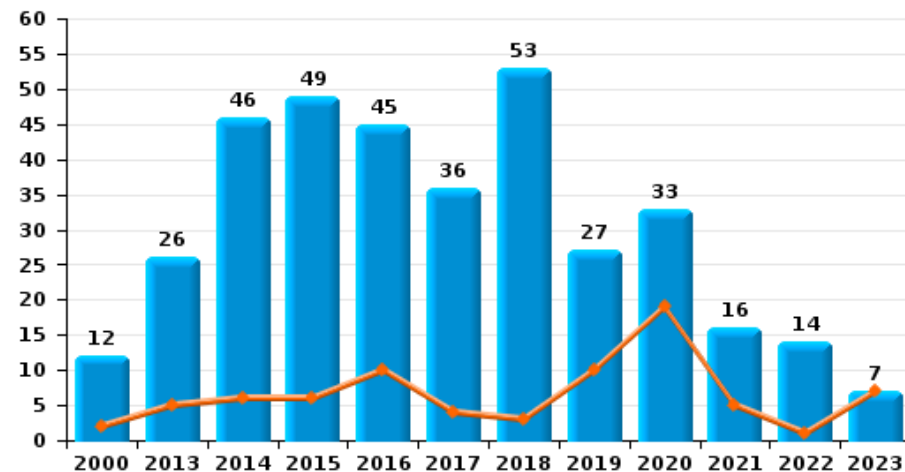
**Comines-Warneton**



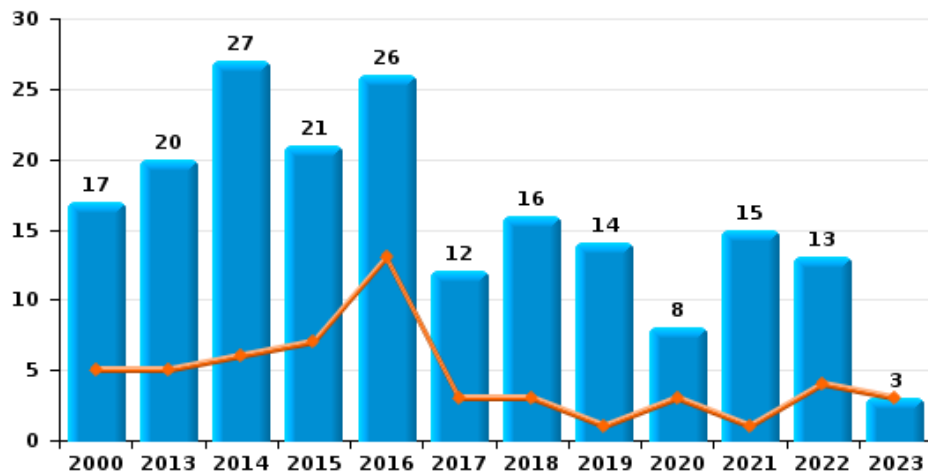
**Vol à main armée**



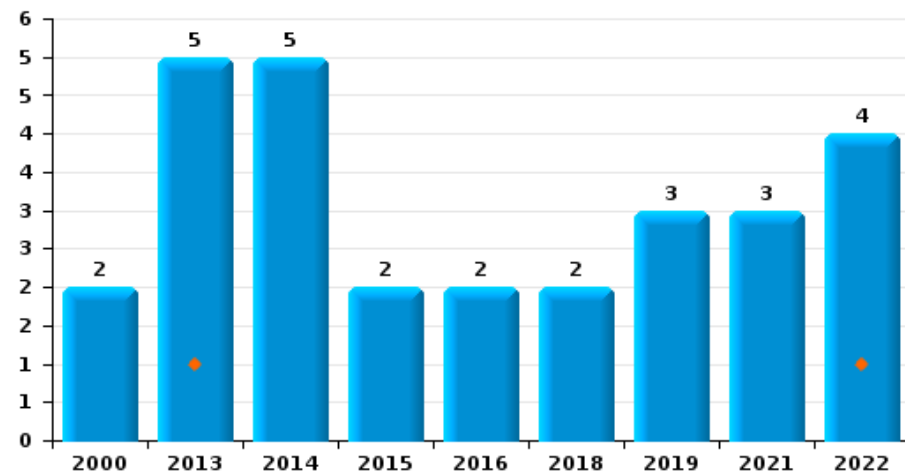
**Vol à l'étalage**



**Vol avec violence sans arme**

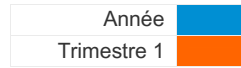


**Vol à la tire**

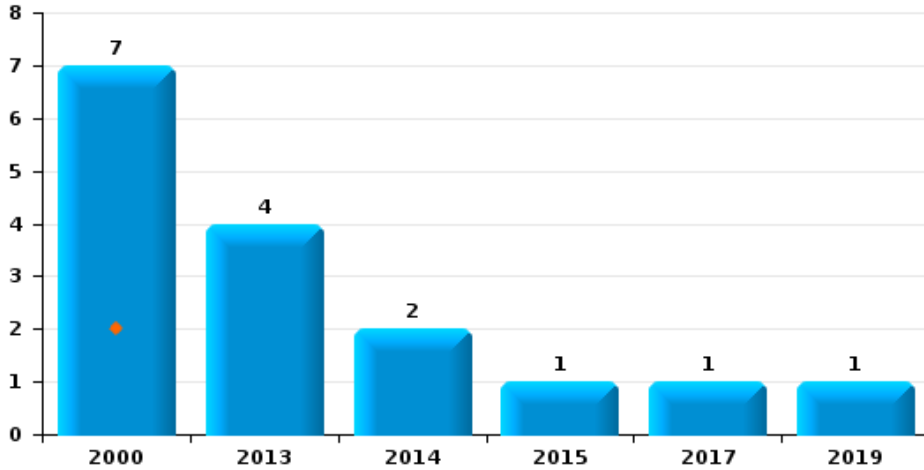




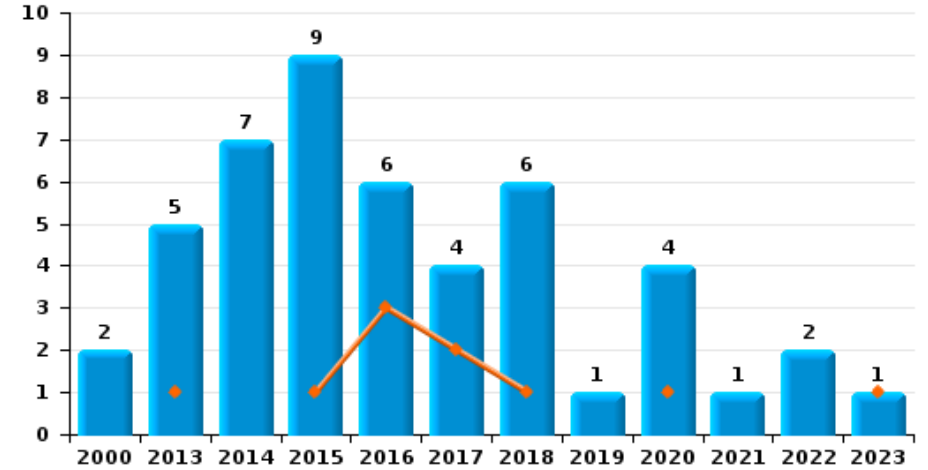
**Comines-Warneton**



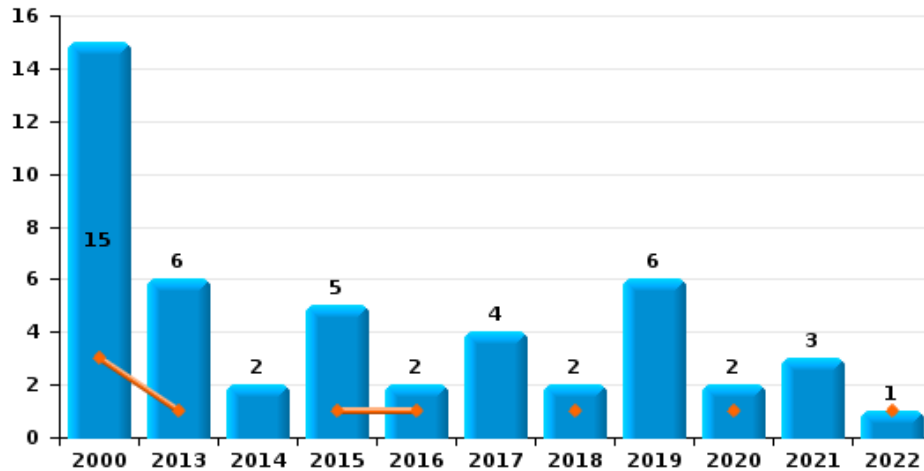
**Arrachage de sac à main**



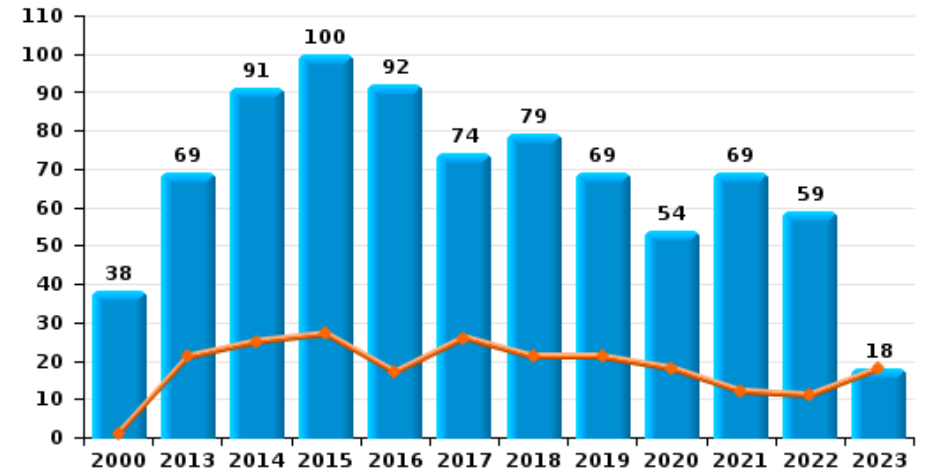
**Graffiti**



**Vol à l'arraché**



**Dégradation de voiture**





**Comines-Warneton**

**FC Vol moyen de transport**

		2000	2013	2014	2015	2016	2017	2018	2019	2020	2021	2022	2023
Vol de voiture	Trim 1	13	2	7	3	6	5	4	2	2	3	6	9
	Trim 2	14	2	7	6	3	9	5	6	3	1	1	
	Trim 3	9	9	8	4	7	2	5	4	2	1	2	
	Trim 4	13	5	6	4	6	5	5	4	2	4	4	
	<b>Total</b>	<b>49</b>	<b>18</b>	<b>28</b>	<b>17</b>	<b>22</b>	<b>21</b>	<b>19</b>	<b>16</b>	<b>9</b>	<b>9</b>	<b>13</b>	<b>9</b>
Vol de moto	Trim 1		1	1	1					2	1	1	
	Trim 2	1	1	2		3							
	Trim 3		3	1	1						1	3	
	Trim 4		2	1	1								
	<b>Total</b>	<b>1</b>	<b>7</b>	<b>5</b>	<b>3</b>	<b>3</b>				<b>2</b>	<b>2</b>	<b>4</b>	
Carjacking	Trim 1			1			1						1
	Trim 2			1	1								
	Trim 3			1									
	Trim 4	1	1							1			
	<b>Total</b>	<b>1</b>	<b>1</b>	<b>3</b>	<b>1</b>		<b>1</b>			<b>1</b>			<b>1</b>
Homejacking	Trim 1			1									
	Trim 2			1	1								
	<b>Total</b>			<b>2</b>	<b>1</b>								
Vol dans les garages	Trim 1				1								
	Trim 2	1					1						
	Trim 4	1											
	<b>Total</b>	<b>2</b>			<b>1</b>		<b>1</b>						
Vol de vélomoteur	Trim 1	5			1	1	1	3	4		1	2	2
	Trim 2	5	1	8	2	3	2	4	2		1	1	
	Trim 3	10	2	1	2			4	2	1		5	
	Trim 4	8	1	1	1	2	1	6	2	1		8	
	<b>Total</b>	<b>28</b>	<b>4</b>	<b>10</b>	<b>6</b>	<b>6</b>	<b>4</b>	<b>17</b>	<b>10</b>	<b>2</b>	<b>2</b>	<b>16</b>	<b>2</b>



FC Vol moyen de transport

		2000	2013	2014	2015	2016	2017	2018	2019	2020	2021	2022	2023
Vol de vélo	Trim 1	12	4	7	5	6	4	4	10	9	4	11	4
	Trim 2	12	13	12	10	12	9	7	8	2	2	8	
	Trim 3	28	15	9	14	6	6	9	12	14	7	16	
	Trim 4	25	6	5	7	15	6	15	9	4	4	6	
Total		77	38	33	36	39	25	35	39	29	17	41	4



FC Cambriolage

		2000	2013	2014	2015	2016	2017	2018	2019	2020	2021	2022	2023
Cambriolage dans habitation	Trim 1	18	19	29	12	17	20	15	15	29	10	18	15
	Trim 2	13	13	21	14	25	15	13	15	11	8	11	
	Trim 3	15	18	17	24	37	16	16	24	11	11	13	
	Trim 4	26	21	23	18	36	14	17	12	6	9	17	
	<b>Total</b>	<b>72</b>	<b>71</b>	<b>90</b>	<b>68</b>	<b>115</b>	<b>65</b>	<b>61</b>	<b>66</b>	<b>57</b>	<b>38</b>	<b>59</b>	<b>15</b>
Cambriolage ds entreprise ou commerce	Trim 1	9	5	6	6	5	10	7	4	1	6	3	3
	Trim 2	16	10	5	9	5	3	4	8	1		3	
	Trim 3	10	10	2	9	4	5	6	3	7	7	5	
	Trim 4	31	7	8	12	1	2	3	1	6	5	6	
	<b>Total</b>	<b>66</b>	<b>32</b>	<b>21</b>	<b>36</b>	<b>15</b>	<b>20</b>	<b>20</b>	<b>16</b>	<b>15</b>	<b>18</b>	<b>17</b>	<b>3</b>
Cambriolage ds service public ou bâtiment administ	Trim 1	6	5	3	2	4		1	3	1	1	2	4
	Trim 2	6	5		2	1	2	1	3	1	3	3	
	Trim 3	1	1	1	2	1	4	1	5			1	
	Trim 4	13	5	3	4	3		1			1	2	
	<b>Total</b>	<b>26</b>	<b>16</b>	<b>7</b>	<b>10</b>	<b>9</b>	<b>6</b>	<b>4</b>	<b>11</b>	<b>2</b>	<b>5</b>	<b>8</b>	<b>4</b>
Cambriolage dans bâtiment (total)	Trim 1	32	29	38	20	26	30	23	22	31	17	23	22
	Trim 2	31	28	26	25	31	20	18	26	13	11	17	
	Trim 3	25	29	20	35	42	25	23	32	18	18	19	
	Trim 4	66	33	34	34	40	16	21	13	12	15	25	
	<b>Total</b>	<b>154</b>	<b>119</b>	<b>118</b>	<b>114</b>	<b>139</b>	<b>91</b>	<b>85</b>	<b>93</b>	<b>74</b>	<b>61</b>	<b>84</b>	<b>22</b>



FC Vol autre

		2000	2013	2014	2015	2016	2017	2018	2019	2020	2021	2022	2023
Vol à main armée	Trim 1	3	4	4	3	1	1		3		1		1
	Trim 2	2	1	1	2	1	1	1	1		2		
	Trim 3	1	1	1		1	3	3	1		1	1	
	Trim 4	5	1	1		1	1		1	1		1	
	<b>Total</b>	<b>11</b>	<b>7</b>	<b>7</b>	<b>5</b>	<b>4</b>	<b>6</b>	<b>4</b>	<b>6</b>	<b>1</b>	<b>4</b>	<b>2</b>	<b>1</b>
Vol avec violence sans arme	Trim 1	5	5	6	7	13	3	3	1	3	1	4	3
	Trim 2	5	7	7	5	6	2	6	4	1	6	1	
	Trim 3	2	3	6	6	5	6	5	6	3	4	4	
	Trim 4	5	5	8	3	2	1	2	3	1	4	4	
	<b>Total</b>	<b>17</b>	<b>20</b>	<b>27</b>	<b>21</b>	<b>26</b>	<b>12</b>	<b>16</b>	<b>14</b>	<b>8</b>	<b>15</b>	<b>13</b>	<b>3</b>
Vol dans ou sur un véhicule	Trim 1	28	13	26	15	14	20	7	18	12	1	14	23
	Trim 2	21	33	28	7	15	6	5	19	7	9	6	
	Trim 3	32	14	6	20	15	9	12	18	4	13	16	
	Trim 4	55	24	13	15	12	9	15	15	6	10	13	
	<b>Total</b>	<b>136</b>	<b>84</b>	<b>73</b>	<b>57</b>	<b>56</b>	<b>44</b>	<b>39</b>	<b>70</b>	<b>29</b>	<b>33</b>	<b>49</b>	<b>23</b>
Vol d'armes et explosifs	Trim 1					1	2		1	1		1	
	Trim 2		1										
	Trim 3								1			1	
	Trim 4	2	1	1		2							
	<b>Total</b>	<b>2</b>	<b>2</b>	<b>1</b>		<b>3</b>	<b>2</b>		<b>2</b>	<b>1</b>		<b>2</b>	
Arrachage de sac à main	Trim 1	2											
	Trim 2	4	1	1					1				
	Trim 3	1					1						
	Trim 4		3	1	1								
	<b>Total</b>	<b>7</b>	<b>4</b>	<b>2</b>	<b>1</b>		<b>1</b>		<b>1</b>				





FC Vol autre

		2000	2013	2014	2015	2016	2017	2018	2019	2020	2021	2022	2023
Vol à l'arraché	Trim 1	3	1		1	1		1		1		1	
	Trim 2	5	1	1	2	1	1		2		2		
	Trim 3	6	1				3		3	1	1		
	Trim 4	1	3	1	2			1	1				
	<b>Total</b>	<b>15</b>	<b>6</b>	<b>2</b>	<b>5</b>	<b>2</b>	<b>4</b>	<b>2</b>	<b>6</b>	<b>2</b>	<b>3</b>	<b>1</b>	
Vol à la tire	Trim 1		1									1	
	Trim 2	2	3	1	1			1	2			2	
	Trim 3			2		1					1	1	
	Trim 4		1	2	1	1		1	1		2		
	<b>Total</b>	<b>2</b>	<b>5</b>	<b>5</b>	<b>2</b>	<b>2</b>		<b>2</b>	<b>3</b>		<b>3</b>	<b>4</b>	
Vol à l'étalage	Trim 1	2	5	6	6	10	4	3	10	19	5	1	7
	Trim 2	2	8	13	11	16	7	17	5	2	5	3	
	Trim 3	1	4	11	20	14	8	18	2	4	4	7	
	Trim 4	7	9	16	12	5	17	15	10	8	2	3	
	<b>Total</b>	<b>12</b>	<b>26</b>	<b>46</b>	<b>49</b>	<b>45</b>	<b>36</b>	<b>53</b>	<b>27</b>	<b>33</b>	<b>16</b>	<b>14</b>	<b>7</b>
Vol par ruse	Trim 1	11	2		1	6	5	3			1	2	
	Trim 2	13	2	5		2	3	1				1	
	Trim 3	6				1	3	2			3		
	Trim 4	10		2	3	3			2	3			
	<b>Total</b>	<b>40</b>	<b>4</b>	<b>7</b>	<b>4</b>	<b>12</b>	<b>11</b>	<b>6</b>	<b>2</b>	<b>3</b>	<b>4</b>	<b>3</b>	
Vol de métaux	Trim 1	1	2	3	2	1		1			1	1	
	Trim 2	1	3				1	1			1	1	
	Trim 3		1		3		2				1	1	
	Trim 4		2		1		1	1		1	1		
	<b>Total</b>	<b>2</b>	<b>8</b>	<b>3</b>	<b>6</b>	<b>1</b>	<b>4</b>	<b>3</b>		<b>1</b>	<b>4</b>	<b>3</b>	



FC Vol autre

		2000	2013	2014	2015	2016	2017	2018	2019	2020	2021	2022	2023
Vol sur les chantiers	Trim 1	1	1	1	2	1	1			1			
	Trim 2		2		1	3		1		1			
	Trim 3				2		1	2	2				
	Trim 4						1			2			
	<b>Total</b>	<b>1</b>	<b>3</b>	<b>1</b>	<b>5</b>	<b>4</b>	<b>3</b>	<b>3</b>	<b>2</b>	<b>4</b>			
Vol d'animaux	Trim 1				1				1				
	Trim 2		3				1			1			
	Trim 3		1	2			1		1	1		1	
	Trim 4	1	1					1					
	<b>Total</b>	<b>1</b>	<b>5</b>	<b>2</b>	<b>1</b>		<b>2</b>	<b>1</b>	<b>2</b>	<b>2</b>		<b>1</b>	



Criminalité ICT

		2000	2013	2014	2015	2016	2017	2018	2019	2020	2021	2022	2023
Fraude de cartes de paiements	Trim 1	1		1			1		2	1	1		1
	Trim 2										1	1	
	Trim 3		1			1	1	3	1	1		1	
	Trim 4	4	1			1	2		1	2		3	
	<b>Total</b>	<b>5</b>	<b>2</b>	<b>1</b>		<b>2</b>	<b>4</b>	<b>3</b>	<b>4</b>	<b>4</b>	<b>2</b>	<b>5</b>	<b>1</b>
Phishing	Trim 2					1			1				
	Trim 3					1							
	Trim 4								1	1			
	<b>Total</b>					<b>2</b>			<b>2</b>	<b>1</b>			
Shouldersurfing	Trim 3							1					
	<b>Total</b>							<b>1</b>					



FC Autre

		2000	2013	2014	2015	2016	2017	2018	2019	2020	2021	2022	2023
Violence contre les métiers d'intérêt général	Trim 1												1
	Trim 2							1			1	1	
	Trim 3		1							1			
	Trim 4				1		2	1			1	3	
<b>Total</b>			<b>1</b>		<b>2</b>			<b>3</b>	<b>1</b>	<b>1</b>	<b>2</b>	<b>4</b>	<b>1</b>
Viol collectif	Trim 1												1
	Trim 3								1	1	2		
	Trim 4							1			1		
<b>Total</b>								<b>1</b>	<b>1</b>	<b>1</b>	<b>3</b>		<b>1</b>
Graffiti	Trim 1		1		1	3	2	1		1			1
	Trim 2		4	2	4	1		1	1	3		2	
	Trim 3	1		1	2		2	3					
	Trim 4	1		4	2	2		1			1		
<b>Total</b>		<b>2</b>	<b>5</b>	<b>7</b>	<b>9</b>	<b>6</b>	<b>4</b>	<b>6</b>	<b>1</b>	<b>4</b>	<b>1</b>	<b>2</b>	<b>1</b>
Dégradation de voiture	Trim 1	1	21	25	27	17	26	21	21	18	12	11	18
	Trim 2	6	8	30	27	23	22	16	16	6	16	15	
	Trim 3	15	14	23	20	19	20	21	21	17	26	14	
	Trim 4	16	26	13	26	33	6	21	11	13	15	19	
<b>Total</b>		<b>38</b>	<b>69</b>	<b>91</b>	<b>100</b>	<b>92</b>	<b>74</b>	<b>79</b>	<b>69</b>	<b>54</b>	<b>69</b>	<b>59</b>	<b>18</b>
Rixe au couteau	Trim 1						1						1
	Trim 3										2	1	
	Trim 4							1		1			
<b>Total</b>							<b>1</b>	<b>1</b>		<b>1</b>	<b>2</b>	<b>1</b>	<b>1</b>



PH Violence intrafamiliale (VIF)

		2000	2013	2014	2015	2016	2017	2018	2019	2020	2021	2022	2023
VIF: physique, dans le couple	Trim 1	2	8	16	10	14	7	11	7	9	12	11	5
	Trim 2	2	5	9	4	6	8	11	11	6	13	8	
	Trim 3	2	9	9	8	8	7	13	17	10	9	12	
	Trim 4	4	9	10	5	13	6	12	10	9	9	11	
	<b>Total</b>	<b>10</b>	<b>31</b>	<b>44</b>	<b>27</b>	<b>41</b>	<b>28</b>	<b>47</b>	<b>45</b>	<b>34</b>	<b>43</b>	<b>42</b>	<b>5</b>
VIF: physique, envers des descendants	Trim 1		1	2	1	2	3	2	4	1	7	8	1
	Trim 2		3	2	2		4	2	7	3	8	3	
	Trim 3	1		3	1	1	5	6	5	1	4	6	
	Trim 4		1		5	5	3	2	5	6	5	2	
	<b>Total</b>	<b>1</b>	<b>5</b>	<b>7</b>	<b>9</b>	<b>8</b>	<b>15</b>	<b>12</b>	<b>21</b>	<b>11</b>	<b>24</b>	<b>19</b>	<b>1</b>
VIF: physique, envers d'autres membres	Trim 1	1	4	4	3	9	8	4	3	3		7	3
	Trim 2	3	6	5	3	1		1	5	1	4	2	
	Trim 3	1	5	9	1	5	5	3	7	1	4	7	
	Trim 4	6	1	1	4	4		5	4	2	6	3	
	<b>Total</b>	<b>11</b>	<b>16</b>	<b>19</b>	<b>11</b>	<b>19</b>	<b>13</b>	<b>13</b>	<b>19</b>	<b>7</b>	<b>14</b>	<b>19</b>	<b>3</b>
VIF: sexuelle, dans le couple	Trim 1									2	3	2	
	Trim 2			1							1		
	Trim 3				1		2		1	1	1	1	
	Trim 4							1		1	2		
	<b>Total</b>			<b>1</b>	<b>1</b>		<b>2</b>	<b>1</b>	<b>1</b>	<b>4</b>	<b>7</b>	<b>3</b>	
VIF: sexuelle, envers des descendants	Trim 1			1						1	3	4	
	Trim 2				1		1	1		2	1		
	Trim 3	1				1	1			2	1	1	
	Trim 4			1		1			1	1	3	1	
	<b>Total</b>	<b>1</b>		<b>2</b>	<b>1</b>	<b>2</b>	<b>2</b>	<b>1</b>	<b>1</b>	<b>6</b>	<b>8</b>	<b>6</b>	



PH Violence intrafamiliale (VIF)

		2000	2013	2014	2015	2016	2017	2018	2019	2020	2021	2022	2023
VIF: sexuelle, envers d'autres membres	Trim 1				1				1	1	1		1
	Trim 2				2		1						
	Trim 3										1		
	Trim 4			1		1	1		1		2		
	<b>Total</b>			<b>1</b>	<b>3</b>	<b>1</b>	<b>2</b>		<b>2</b>	<b>1</b>	<b>4</b>		<b>1</b>
VIF: psychique, dans le couple	Trim 1	1	11	5	16	22	16	11	11	9	26	20	14
	Trim 2	5	18	6	9	17	16	15	18	12	27	13	
	Trim 3	3	15	15	13	24	12	13	10	14	15	25	
	Trim 4	1	6	14	16	17	10	15	10	28	9	13	
	<b>Total</b>	<b>10</b>	<b>50</b>	<b>40</b>	<b>54</b>	<b>80</b>	<b>54</b>	<b>54</b>	<b>49</b>	<b>63</b>	<b>77</b>	<b>71</b>	<b>14</b>
VIF: psychique, envers des descendants	Trim 1					6	3	1	6	3	16	13	4
	Trim 2			1		3	5	2	6	5	8	15	
	Trim 3		1			7	2	4	6	5	7	10	
	Trim 4				1	6	2	1	9	6	10	10	
	<b>Total</b>		<b>1</b>	<b>1</b>	<b>1</b>	<b>22</b>	<b>12</b>	<b>8</b>	<b>27</b>	<b>19</b>	<b>41</b>	<b>48</b>	<b>4</b>
VIF: psychique, envers d'autres membres	Trim 1		1	3	4	3	5	7	4	6	9	6	3
	Trim 2		4	5		5	3	2	2	2	3	6	
	Trim 3		5	2		6	2	2	1	1	3	5	
	Trim 4		4	2	1	6	6	1	3	12	5	6	
	<b>Total</b>		<b>14</b>	<b>12</b>	<b>5</b>	<b>20</b>	<b>16</b>	<b>12</b>	<b>10</b>	<b>21</b>	<b>20</b>	<b>23</b>	<b>3</b>
VIF: économique, dans le couple	Trim 1		2	4	4	2	4	5	3	6	1	1	1
	Trim 2		2	2	1	2	3	6	3	7	1	1	
	Trim 3		4	3	2		3	4	3	6	1	1	
	Trim 4		2	4	3	2	2	1	1	3	2	2	
	<b>Total</b>		<b>10</b>	<b>13</b>	<b>10</b>	<b>6</b>	<b>12</b>	<b>16</b>	<b>10</b>	<b>22</b>	<b>5</b>	<b>5</b>	<b>1</b>



PH Violence intrafamiliale (VIF)

		2000	2013	2014	2015	2016	2017	2018	2019	2020	2021	2022	2023
VIF: économique, envers des descendants	Trim 1						1						
	Trim 2			1						1	1		
	Trim 3								1	1	1		
	Trim 4				1							2	
	<b>Total</b>			<b>1</b>		<b>1</b>	<b>1</b>		<b>1</b>	<b>2</b>	<b>2</b>	<b>2</b>	
VIF: économique, envers d'autres membres	Trim 1	2	2	7	5	2	3	2		1			
	Trim 2	1	7	5	3	3	4	4		1	1	2	
	Trim 3		7	11	1	5	4		4	1	2	4	
	Trim 4	1	1	4	2	1	4	1	3	1	2	2	
	<b>Total</b>	<b>4</b>	<b>17</b>	<b>27</b>	<b>11</b>	<b>11</b>	<b>15</b>	<b>7</b>	<b>7</b>	<b>4</b>	<b>5</b>	<b>8</b>	



PH Hormones et dopage

		2000	2013	2014	2015	2016	2017	2018	2019	2020	2021	2022	2023
Dopage humain	Trim 1						1		1				
	Trim 2				1								
	Trim 4			1	1								
	Total			1	1	1	1		1				





PH Drogues

		2000	2013	2014	2015	2016	2017	2018	2019	2020	2021	2022	2023
Vente de cocaïne	Trim 1											1	1
	Trim 2							3	1	1	1		
	Trim 3				1		1				2	1	
	Trim 4				1	2					1		
<b>Total</b>					2	2	4	1	1	4	2	1	
Import-export de cocaïne	Trim 1									1			1
	Trim 2								2	1			
	Trim 3								1	1			
<b>Total</b>								3	3				1
Import-export de drogues synthétiques	Trim 1												2
	Trim 2		1										
	Trim 4											2	
<b>Total</b>			1									2	2
Vente de drogues synthétiques	Trim 2				1								
	Trim 4				1								
<b>Total</b>					2								
Production de cannabis (culture)	Trim 1				2	1							
	Trim 2		1	1				2	3	2	3		
	Trim 3		3	1	1	1		1		1	1	1	
	Trim 4			3		1	2		1				
<b>Total</b>			4	5	1	4	3	3	4	3	4	1	
Vente de cannabis en grande quantité	Trim 1								1				
	Trim 2				1								
	Trim 4				1								
<b>Total</b>					2				1				



PH Drogues

		2000	2013	2014	2015	2016	2017	2018	2019	2020	2021	2022	2023
Import-export d'héroïne	Trim 1									1	1		
	Trim 2								2	1			
	Trim 3									1			
	<b>Total</b>								<b>2</b>	<b>3</b>	<b>1</b>		
Vente-traffic d héroïne	Trim 2				1			2	1	1			
	Trim 3									3	2		
	Trim 4					1	2				1		
	<b>Total</b>				<b>1</b>	<b>1</b>	<b>2</b>	<b>2</b>	<b>1</b>	<b>4</b>	<b>3</b>		



PH Trafic d'armes

		2000	2013	2014	2015	2016	2017	2018	2019	2020	2021	2022	2023
Commerce et production d'arme à feu et mun.	Trim 1						1		2		2		
	Trim 2						2						
	Trim 3										1	2	
	Trim 4						1	1	1				
<b>Total</b>							<b>4</b>	<b>1</b>	<b>3</b>		<b>3</b>	<b>2</b>	
Commerce et production d'arme non à feu	Trim 2									1	1		
<b>Total</b>										<b>1</b>	<b>1</b>		



PH Traite des êtres humains

		2000	2013	2014	2015	2016	2017	2018	2019	2020	2021	2022	2023
TEH - exploitation économique	Trim 1					2			1				
	Trim 4					1		1					
	<b>Total</b>					<b>3</b>		<b>1</b>	<b>1</b>				
TEH - exploitation sexuelle	Trim 2				2	1							
	Trim 3										2	1	
	Trim 4				3							1	
	<b>Total</b>				<b>5</b>	<b>1</b>					<b>2</b>	<b>2</b>	



PH Violence dans l'espace public

		2000	2013	2014	2015	2016	2017	2018	2019	2020	2021	2022	2023
Violence physique (transport public)	Trim 1	2	1			2	1	1					
	Trim 2		1	1							2		
	Trim 3		2	1			1						
	Trim 4							3				2	
	<b>Total</b>	<b>2</b>	<b>4</b>	<b>2</b>		<b>2</b>	<b>2</b>	<b>4</b>				<b>2</b>	<b>2</b>
Violence physique (voie publique)	Trim 1	9	7	9	15	12	12	9	13	8	6	17	13
	Trim 2	9	14	12	13	12	12	17	15	5	16	17	
	Trim 3	13	12	11	15	11	13	23	13	12	18	17	
	Trim 4	8	7	16	18	12	10	20	16	5	3	14	
	<b>Total</b>	<b>39</b>	<b>40</b>	<b>48</b>	<b>61</b>	<b>47</b>	<b>47</b>	<b>69</b>	<b>57</b>	<b>30</b>	<b>43</b>	<b>65</b>	<b>13</b>
Violence physique (autre endroit public)	Trim 1									2			1
	Trim 2				1			2	1		2		
	Trim 3		1	1	1	1	1			1		1	
	Trim 4			1				2					
	<b>Total</b>		<b>1</b>	<b>2</b>	<b>2</b>	<b>1</b>	<b>1</b>	<b>4</b>	<b>1</b>	<b>3</b>	<b>2</b>	<b>1</b>	<b>1</b>
Violence physique (endroit accessible au public)	Trim 1	5	3	3	2	3	3	2	3		1	1	1
	Trim 2	2	5	8	4	1	2	3	4	1	2	1	
	Trim 3	13	1	5	4	3	1	3	4	2	4	3	
	Trim 4	6	2	3	7	2	4	3	4	3	2	2	
	<b>Total</b>	<b>26</b>	<b>11</b>	<b>19</b>	<b>17</b>	<b>9</b>	<b>10</b>	<b>11</b>	<b>15</b>	<b>6</b>	<b>9</b>	<b>7</b>	<b>1</b>
Violence sexuelle (voie publique)	Trim 1					2		1	1	2	1	1	
	Trim 2		1	2	1	2	1		2	3	2		
	Trim 3	2	1	2	3	2		3	1	2		2	
	Trim 4		2			2	1	1	1	3			
	<b>Total</b>	<b>2</b>	<b>4</b>	<b>4</b>	<b>4</b>	<b>8</b>	<b>2</b>	<b>5</b>	<b>5</b>	<b>10</b>	<b>3</b>	<b>3</b>	
Violence sexuelle (autre endroit public)	Trim 1			1									
	Trim 3		3									1	
	<b>Total</b>		<b>3</b>	<b>1</b>								<b>1</b>	



PH Violence dans l'espace public

		2000	2013	2014	2015	2016	2017	2018	2019	2020	2021	2022	2023
Violence sexuelle (endroit accessible au public)	Trim 1			1				4		2	1		1
	Trim 2	1	2	1	3						1	2	
	Trim 3				3	2			2	1		2	
	Trim 4					1	1		2				
<b>Total</b>		<b>1</b>	<b>2</b>	<b>2</b>	<b>6</b>	<b>3</b>	<b>1</b>	<b>4</b>	<b>4</b>	<b>3</b>	<b>2</b>	<b>4</b>	<b>1</b>
Violence psychique (transport public)	Trim 1								1			1	
	Trim 2			1					1		1		
	Trim 4						1	1	1		1		
	<b>Total</b>			<b>1</b>			<b>1</b>	<b>1</b>	<b>3</b>		<b>2</b>	<b>1</b>	
Violence psychique (voie publique)	Trim 1	9	5	8	19	9	11	8	9	9	15	20	14
	Trim 2	11	10	8	12	4	10	15	12	12	22	23	
	Trim 3	11	9	6	10	11	13	20	12	11	13	17	
	Trim 4	7	4	16	12	10	8	8	15	11	10	14	
<b>Total</b>		<b>38</b>	<b>28</b>	<b>38</b>	<b>53</b>	<b>34</b>	<b>42</b>	<b>51</b>	<b>48</b>	<b>43</b>	<b>60</b>	<b>74</b>	<b>14</b>
Violence psychique (autre endroit public)	Trim 1			1		1		1	1		1	2	
	Trim 2		2		1		1	1	1	1		1	
	Trim 3			2	1			1	1				
	Trim 4	1		1		1		1			3		
<b>Total</b>		<b>1</b>	<b>2</b>	<b>4</b>	<b>2</b>	<b>2</b>	<b>1</b>	<b>4</b>	<b>3</b>	<b>1</b>	<b>4</b>	<b>3</b>	
Violence psychique (endroit accessible au public)	Trim 1	3	4	1	3		2	2	4	3	1		5
	Trim 2	2	3	2	4	1	2		5	2	1	4	
	Trim 3	6	4	7	3	1	2	3	3	4	4	1	
	Trim 4	3		5	7	4	1	6	3	4	5	3	
<b>Total</b>		<b>14</b>	<b>11</b>	<b>15</b>	<b>17</b>	<b>6</b>	<b>7</b>	<b>11</b>	<b>15</b>	<b>13</b>	<b>11</b>	<b>8</b>	<b>5</b>
Vol à main armée (transport public)	Trim 3							1					
<b>Total</b>								<b>1</b>					



PH Violence dans l'espace public

		2000	2013	2014	2015	2016	2017	2018	2019	2020	2021	2022	2023
Vol à main armée (voie publique)	Trim 1	1					1						1
	Trim 2			1				1	1				
	Trim 3						1	1					
	Trim 4	1							1				
<b>Total</b>		<b>2</b>		<b>1</b>			<b>2</b>	<b>2</b>	<b>2</b>				<b>1</b>
Vol à main armée (autre endroit public)	Trim 2										1		
<b>Total</b>											<b>1</b>		
Vol à main armée (endroit accessible au public)	Trim 1	2	4	1	1	1			3				
	Trim 2		1								1		
	Trim 3		1	1		1	2	1			1	1	
	Trim 4	4		1		1	1						
<b>Total</b>		<b>6</b>	<b>6</b>	<b>3</b>	<b>1</b>	<b>3</b>	<b>3</b>	<b>1</b>	<b>3</b>		<b>2</b>	<b>1</b>	
Vol avec violence sans arme (transport public)	Trim 1			1		1							
	Trim 2								1				
	Trim 3		1										
<b>Total</b>			<b>1</b>	<b>1</b>		<b>1</b>			<b>1</b>				
Vol avec violence sans arme (voie publique)	Trim 1	3		3	4	2	2	2		1		2	1
	Trim 2	4	5	5	4	1	1		1		4		
	Trim 3	2		3		1	4		4	2	2		
	Trim 4	4	4	5	2	1	1	1	1	1		1	
<b>Total</b>		<b>13</b>	<b>9</b>	<b>16</b>	<b>10</b>	<b>5</b>	<b>8</b>	<b>3</b>	<b>6</b>	<b>4</b>	<b>6</b>	<b>3</b>	<b>1</b>
Vol avec violence sans arme (autre endroit public)	Trim 1	1											
	Trim 2								1				
<b>Total</b>		<b>1</b>							<b>1</b>				



PH Violence dans l'espace public

		2000	2013	2014	2015	2016	2017	2018	2019	2020	2021	2022	2023
Vol avec violence sans arme (endr. acces. au pub.)	Trim 1					2							
	Trim 2	1	2					3	1	1	2		
	Trim 3		2	1	3	2	1	3	1	1	2	2	
	Trim 4			2					1				
<b>Total</b>		<b>1</b>	<b>4</b>	<b>3</b>	<b>3</b>	<b>4</b>	<b>1</b>	<b>6</b>	<b>3</b>	<b>2</b>	<b>4</b>	<b>2</b>	





PH Autre

		2000	2013	2014	2015	2016	2017	2018	2019	2020	2021	2022	2023
Faux policiers	Trim 1						1	2				1	
	Trim 2	1	1				1						
	Trim 3										1		
	<b>Total</b>	<b>1</b>	<b>1</b>				<b>2</b>	<b>2</b>			<b>1</b>	<b>1</b>	
Terrorisme, extrémisme et radicalisme	Trim 1			1									
	Trim 3				1			1					
	<b>Total</b>		<b>1</b>		<b>1</b>			<b>1</b>					
Cyberharcèlement	Trim 1		6	5	5	1	1	1	4		6	3	
	Trim 2		3	2	4	1	3	6	4		1	2	
	Trim 3		1	4	1	2	2	1	3	1	3		
	Trim 4	1	2	7	1	7	3	3	4	1	1	1	
	<b>Total</b>	<b>1</b>	<b>12</b>	<b>18</b>	<b>11</b>	<b>11</b>	<b>9</b>	<b>11</b>	<b>15</b>	<b>2</b>	<b>11</b>	<b>6</b>	
Fraude à l'identité	Trim 1				1	3	1	1	5	2	3	4	3
	Trim 2	2	1	2	1		2		5	3	4	3	
	Trim 3		1	2	3	1	2	2	4	2	6	4	
	Trim 4		1	3	4	1		1	6	3	5	3	
	<b>Total</b>	<b>2</b>	<b>3</b>	<b>7</b>	<b>9</b>	<b>5</b>	<b>5</b>	<b>4</b>	<b>20</b>	<b>10</b>	<b>18</b>	<b>14</b>	<b>3</b>



**Comines-Warneton**

**2022**

**FC Vol moyen de transport**

	Jan	Fév	Mar	Avr	Mai	Juin	Juil	Août	Sep	Oct	Nov	Déc	Total
Vol de voiture	2	2	2		1				2	1	1	2	13
Vol de moto		1					1	1	1				4
Vol de vélomoteur	2			1			1	3	1	3	3	2	16
Vol de vélo	4	1	6	3	3	2	6	4	6	3	3		41

**FC Cambriolage**

	Jan	Fév	Mar	Avr	Mai	Juin	Juil	Août	Sep	Oct	Nov	Déc	Total
Cambriolage dans habitation	7	6	5	1	1	9	5	6	2	3	5	9	59
Cambriolage ds entreprise ou commerce	3				1	2	2	1	2	3	1	2	17
Cambriolage ds service public ou bâtiment administ	1	1		2		1		1			2		8
Cambriolage dans bâtiment (total)	11	7	5	3	2	12	7	8	4	6	8	11	84



### FC Vol autre

	Jan	Fév	Mar	Avr	Mai	Juin	Juil	Août	Sep	Oct	Nov	Déc	Total
Vol à main armée								1		1			2
Vol avec violence sans arme	1	1	2	1				3	1	1	2	1	13
Vol dans ou sur un véhicule		5	9	2	3	1	6	3	7	7	3	3	49
Vol d'armes et explosifs	1							1					2
Vol à l'arraché		1											1
Vol à la tire		1			2		1						4
Vol à l'étalage		1		1	1	1		5	2		2	1	14
Vol par ruse	1	1				1							3
Vol de métaux	1				1		1						3
Vol d'animaux							1						1

### Criminalité ICT

	Juin	Juil	Oct	Déc	Total
Fraude de cartes de paiements	1	1	1	2	5

### FC Autre

	Jan	Fév	Mar	Avr	Mai	Juin	Juil	Août	Sep	Oct	Nov	Déc	Total
Violence contre les métiers d'intérêt général						1				1		2	4
Graffiti						2							2
Dégradation de voiture	6	2	3	3	8	4	4	7	3	4	9	6	59
Rixe au couteau							1						1



### PH Violence intrafamiliale (VIF)

	Jan	Fév	Mar	Avr	Mai	Juin	Juil	Août	Sep	Oct	Nov	Déc	Total
VIF: physique, dans le couple	5	1	5	3	2	3	3	6	3	5	4	2	42
VIF: physique, envers des descendants	2	2	4		1	2	4	1	1		2		19
VIF: physique, envers d'autres membres	1	2	4		2		3	2	2		2	1	19
VIF: sexuelle, dans le couple	1		1					1					3
VIF: sexuelle, envers des descendants	2	1	1					1		1			6
VIF: psychique, dans le couple	7	7	6	5	5	3	8	10	7	5	5	3	71
VIF: psychique, envers des descendants	5	5	3	6	7	2	4	5	1	4	5	1	48
VIF: psychique, envers d'autres membres	1	3	2	3	1	2	2	2	1		5	1	23
VIF: économique, dans le couple			1	1				1		1	1		5
VIF: économique, envers des descendants											2		2
VIF: économique, envers d'autres membres				1		1	3	1			1	1	8

### PH Drogues

	Mar	Août	Sep	Déc	Total
Vente de cocaïne	1		1		2
Import-export de drogues synthétiques				2	2
Production de cannabis (culture)		1			1

### PH Trafic d'armes

	Juil	Sep	Total
Commerce et production d'arme à feu et mun.	1	1	2

### PH Traite des êtres humains

	Sep	Oct	Total
TEH - exploitation sexuelle	1	1	2



**PH Violence dans l'espace public**

	Jan	Fév	Mar	Avr	Mai	Juin	Juil	Août	Sep	Oct	Nov	Déc	Total
Violence physique (transport public)										2			2
Violence physique (voie publique)	7	4	6	5	3	9	9	5	3	3	5	6	65
Violence physique (autre endroit public)							1						1
Violence physique (endroit accessible au public)			1	1			1		2	1		1	7
Violence sexuelle (voie publique)	1						2						3
Violence sexuelle (autre endroit public)									1				1
Violence sexuelle (endroit accessible au public)				1		1		2					4
Violence psychique (transport public)			1										1
Violence psychique (voie publique)	6	8	6	7	7	9	5	6	6	5	2	7	74
Violence psychique (autre endroit public)		1	1				1						3
Violence psychique (endroit accessible au public)					3	1		1		1	1	1	8
Vol à main armée (endroit accessible au public)								1					1
Vol avec violence sans arme (voie publique)	1	1										1	3
Vol avec violence sans arme (endr. acces. au pub.)								1	1				2

**PH Autre**

	Jan	Fév	Mar	Avr	Mai	Juin	Juil	Août	Oct	Déc	Total
Faux policiers	1										1
Cyberharcèlement	2	1		1		1			1		6
Fraude à l'identité	2		2	2	1		2	2	1	2	14



2023

**FC Vol moyen de transport**

	Jan	Fév	Mar	Total
Vol de voiture	7	1	1	9
Carjacking	1			1
Vol de vélomoteur			2	2
Vol de vélo	2	1	1	4

**FC Cambriolage**

	Jan	Fév	Mar	Total
Cambriolage dans habitation	2	8	5	15
Cambriolage ds entreprise ou commerce		1	2	3
Cambriolage ds service public ou bâtiment administ	3		1	4
Cambriolage dans bâtiment (total)	5	9	8	22

**FC Vol autre**

	Jan	Fév	Mar	Total
Vol à main armée	1			1
Vol avec violence sans arme	2	1		3
Vol dans ou sur un véhicule	15	6	2	23
Vol à l'étalage		4	3	7

**Criminalité ICT**

	Mar	Total
Fraude de cartes de paiements	1	1



### FC Autre

	Jan	Fév	Mar	Total
Violence contre les métiers d'intérêt général			1	1
Viol collectif	1			1
Graffiti			1	1
Dégradation de voiture	5	8	5	18
Rixe au couteau	1			1

### PH Violence intrafamiliale (VIF)

	Jan	Fév	Mar	Total
VIF: physique, dans le couple		2	3	5
VIF: physique, envers des descendants	1			1
VIF: physique, envers d'autres membres		2	1	3
VIF: sexuelle, envers d'autres membres	1			1
VIF: psychique, dans le couple	5	5	4	14
VIF: psychique, envers des descendants	4			4
VIF: psychique, envers d'autres membres	1	2		3
VIF: économique, dans le couple			1	1

### PH Drogues

	Jan	Mar	Total
Vente de cocaïne		1	1
Import-export de cocaïne	1		1
Import-export de drogues synthétiques	1	1	2



**PH Violence dans l'espace public**

	Jan	Fév	Mar	Total
Violence physique (voie publique)	3	4	6	13
Violence physique (autre endroit public)		1		1
Violence physique (endroit accessible au public)			1	1
Violence sexuelle (endroit accessible au public)		1		1
Violence psychique (voie publique)	3	5	6	14
Violence psychique (endroit accessible au public)	3	1	1	5
Vol à main armée (voie publique)	1			1
Vol avec violence sans arme (voie publique)	1			1

**PH Autre**

	Fév	Mar	Total
Fraude à l'identité	1	2	3



# ***STATISTIQUES POLICIERES DE CRIMINALITE***

---

***LIEU DE PERPETRATION: COMMUNE***

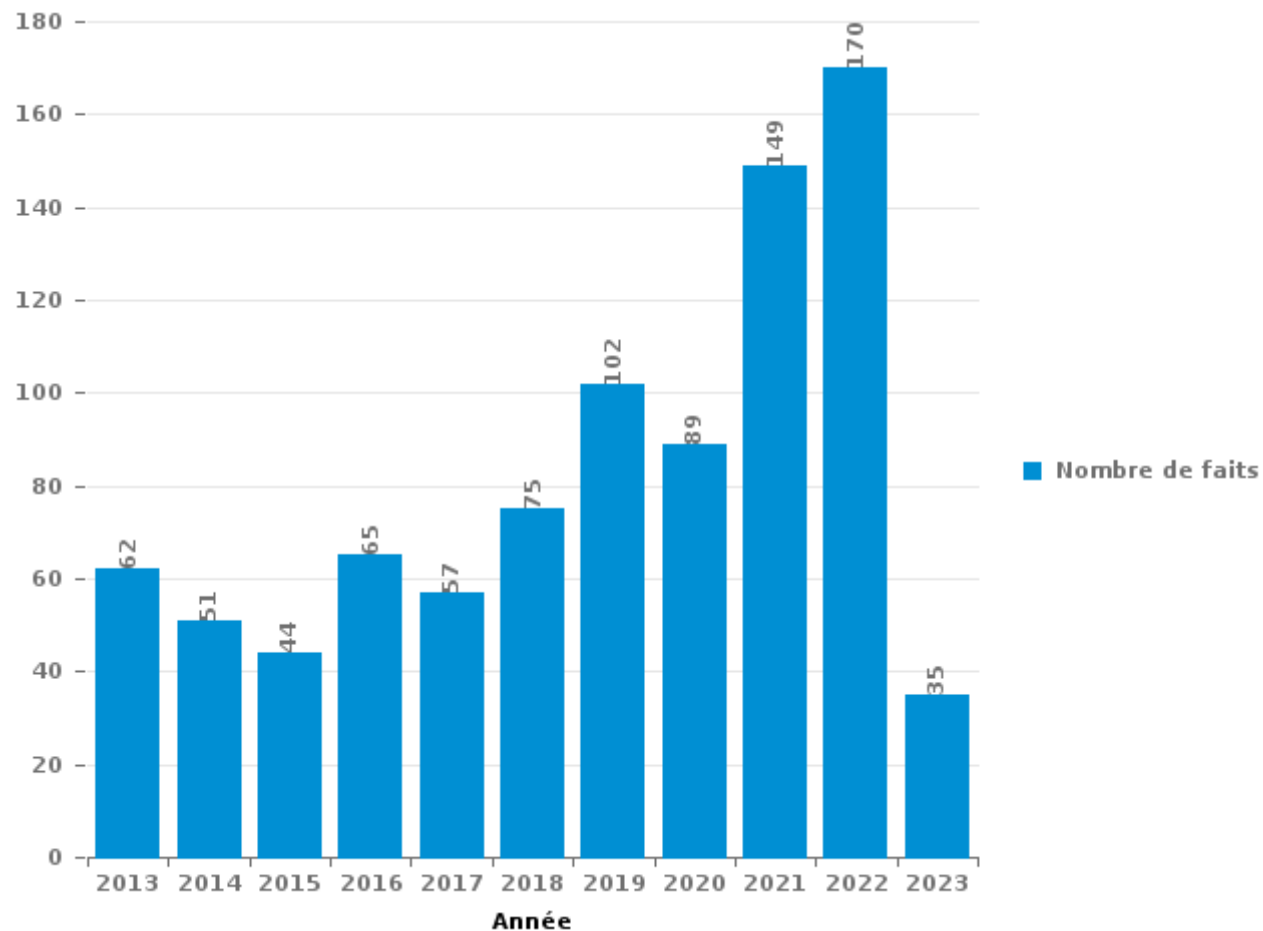
**Comines-Warneton**

***PARTIE III : ICT***



**Comines-Warneton**

Nombre total de délits avec un élément ICT/online, depuis 2013





Criminalité ICT/online au sens strict

Infractions (exhaustif)

	2013	2014	2015	2016	2017	2018	2019	2020	2021	2022	2023
Code pénal social: Infr. contre foi publique en droit pénal social: Faux en informatique							1			1	
Criminalité informatique: Faux en informatique:				1	1		2	2	5	3	
Criminalité informatique: Fraude informatique:	9	3	10	9	11	10	20	16	23	33	8
Criminalité informatique: Hacking:	3	1		3	1	1	4	4	5	9	3
Criminalité informatique: Sabotage:	17	2		2			1		1	1	
<b>Total:</b>	<b>29</b>	<b>6</b>	<b>10</b>	<b>15</b>	<b>13</b>	<b>11</b>	<b>28</b>	<b>22</b>	<b>34</b>	<b>47</b>	<b>11</b>

Figures criminelles (à considérer spécifiquement – ne pas additionner avec d'autres éléments – risque de double comptage!)

	2013	2014	2016	2017	2018	2019	2020	2021	2022	2023
Fraude de cartes de paiements	2	1	2	4	3	4	4	2	5	1
Phishing			2			2	1			
Shouldersurfing					1					



## Criminalité ICT/online au sens large

Infractions (uniquement si code-fait existe)

	2013	2014	2015	2016	2017	2018	2019	2020	2021	2022	2023
Fraude: Escroquerie: Fraude par internet	29	24	19	29	25	35	49	61	90	112	26
Infr. contre autres valeurs morales et sentiments: Cyberlokkung (leurre de mineur par ICT):						1	1			1	
Infr. contre les moeurs: Grooming (contact par ICT avec mineur < 16 ans):						1			2		
Infr. contre les moeurs: Pornographie infantine: Accès pornographie infantine via technologie					1						
Infr. contre les moeurs: Voyeurisme: Diffusion enregistrement nudité ou intimité					8	6	1	2	12	2	
<b>Total:</b>	<b>29</b>	<b>24</b>	<b>19</b>	<b>29</b>	<b>34</b>	<b>43</b>	<b>51</b>	<b>63</b>	<b>104</b>	<b>115</b>	<b>26</b>

Figures criminelles (à considérer spécifiquement – ne pas additionner avec d'autres éléments – risque de double comptage!)

	2013	2014	2015	2016	2017	2018	2019	2020	2021	2022
Cyberharcèlement	12	18	11	11	9	11	15	2	11	6

# ***STATISTIQUES POLICIERES DE CRIMINALITE***

---

***LIEU DE PERPETRATION: COMMUNE***

**Comines-Warneton**

***PARTIE IV : DESTINATION LIEU***



Comines-Warneton

Vol et extorsion

	2000	2013	2014	2015	2016	2017	2018	2019	2020	2021	2022	2023
Voie publique	192	130	118	135	91	98	93	125	42	55	131	39
Habitation: maison	102	69	98	65	130	72	67	58	43	42	64	11
Magasin	48	59	78	68	67	53	67	53	50	28	25	8
Parking	8	25	24	14	16	17	12	19	16	11	14	1
Entreprise	30	24	13	15	17	18	12	10	6	12	15	1
Horeca	43	15	11	21	12	11	10	10	3	8	14	5
Habitation: garage	34	18	13	9	10	9	11	8	25	12	9	4
Institution d'enseignement	39	11	9	15	15	13	8	15	3	3	4	1
Habitation: dépendances	5	29	16	9	7	9	10	8	5	8	11	
Habitation: appartement	6	11	10	14	17	9	8	15	4	5	9	3
Habitation: allée	9	18	15	13	8	6	8	9	4	5	9	3
Inconnue	9	3	6	12	15	5	11	8	3	8	10	1
Habitation: non précisée		8	6	5	11	10	7	14	10	4	9	4
Infrastructure sportive	21	10	7	6	7	10		3	3	5	2	1
Culture et loisirs	21	11	6	3	5	4	4	4	2	4	6	4
Autre	14	2	4	5	3	2	2	4	4	2	6	
Maison de repos	6	4	4	8	3	2	3	7	2	1	3	1
Station de bus / métro et gare de chemin de fer	8	1	3	2	2		6	6	1	3	7	1
Terrain	8	2	6	4	4	5	3	3	1		4	
Service public	7	5		4	3	2	2	2	3	1	4	3
Station essence	6	1	2	3		2	5	2	2	5	6	1
Banque / institution financière	4		4	6	7	2	1	1	4		5	
Moyen de transport: voiture	1	5	6	3	4	2	4	6	2			1
Service	2	2	3	9	3	1	2	5	1		1	
Chantier	1	3	1	5	4	3	3	2	4			
Habitation: autre		2	1	3	2	5	3	3		2	2	
Bâtiment administratif	2	4			1	1	3	3			2	1
Cimetière	2	2	4		1		2	1	1		1	1
Edifice religieux / lieu du culte	4		3	2			3		1	2		
Emplacement de vélo			1	1	1	3	1	3			3	
Médecin / dentiste / pharmacien	2	2			1	2	1	2			1	
Arrêt de bus / tram		2	1				2	2	1		1	1
Moyen de transport: train / tram / métro	1	1		2				1		2	1	
Moyen de transport: camion		2	2	1	1							1
Stade	3	2		1					1			
Moyen de transport: autre	1	1			2		1	1				
Aéroport			1	2				1				
Moyen de transport: autobus / autocar	1		2	1								
Eaux intérieures et maritimes	2											
Maison de débauche	1				1							
Guichet automatique							1					
<b>Total</b>	<b>643</b>	<b>484</b>	<b>478</b>	<b>466</b>	<b>471</b>	<b>376</b>	<b>376</b>	<b>414</b>	<b>247</b>	<b>228</b>	<b>379</b>	<b>97</b>

PPF/DGR/DRI/BIPOL - Statistiques policières de criminalité (date de clôture: 22/09/2023)

Les données pour les années 2001 jusqu'à 2012 ne sont plus publiées mais restent disponibles sur demande auprès du service BIPOL.

Les données pour 2023 ne concernent que le 1er trimestre.



Dégradation de la propriété

	2000	2013	2014	2015	2016	2017	2018	2019	2020	2021	2022	2023
Voie publique	58	78	90	98	87	75	88	73	51	71	68	17
Habitation: résidence principale	49	29	34	32	40	31	32	27	28	40	39	4
Parking	4	9	15	7	11	7	8	9	5	12	7	3
Habitation: non précisée	4	1	5	3	3	5	11	8	10	5	6	2
Horeca	13	3	5	5	4	3	4	3	2	1	1	
Institution d'enseignement	11	2	2	3	6	6	1	8	2	3		
Habitation: allée	2	2	6	14	2	3		1	4	1	4	1
Magasin	6	3	5	2	2	2	1	10	1	2	1	
Terrain	6	3	3	5	3	4	2	1		6	1	
Habitation: garage	7	2	3	5		1	2	4	1	2	3	
Infrastructure sportive	2	3	2	2	2	2	4	3	1	5	4	
Habitation: jardin	1	4	4	2	2	3	3	5	2	1	1	
Inconnue	4	5	1	1	4	4	2	1		3	2	
Entreprise	6	3	6	1	4	1	1	1		2		
Service public	1		2	4	3		1	4	1			
Culture et loisirs	4	1			1	1	2	3	1	1		
Habitation: dépendances		5		1		2		1		3	2	
Moyen de transport: voiture	1	1	1	5	2	3		1				
Autre	3	1		1	2	1		2		2	1	
Bureau de police					1	4	4			1	1	1
Station de bus / métro et gare de chemin de fer	3					2		5				
Chantier	2	1	1				3			1	1	
Stade	2	4			1		1			1		
Bâtiment administratif			1	1			1	2			3	
Cimetière	1			1				1		2	2	
Édifice religieux / lieu du culte	3			1				1	1			
Habitation: résidence secondaire				1	1	1	1	1			1	
Eaux intérieures et maritimes					1			1			1	1
Moyen de transport: autre	2					1	1					
Service		1					2	1				
Station essence	1					1	2					
Maison de repos		1							2			
Banque / institution financière				1							1	
Aéroport			1									
Arrêt de bus / tram							1					
Moyen de transport: train / tram / métro								1				
<b>Total</b>	<b>196</b>	<b>162</b>	<b>187</b>	<b>196</b>	<b>182</b>	<b>163</b>	<b>178</b>	<b>178</b>	<b>112</b>	<b>165</b>	<b>150</b>	<b>29</b>



**Comines-Warneton**

**Infractions contre l'intégrité physique**

	2000	2013	2014	2015	2016	2017	2018	2019	2020	2021	2022	2023
Habitation	43	49	63	50	58	55	54	65	51	64	53	8
Voie publique	42	47	56	67	49	51	66	64	26	46	68	11
Horeca	16	8	7	5	4	7	4	5	2	5	3	1
Institution d'enseignement	8	2	3	11	3	4	5	10	3	4	3	1
Parking	1	2	7	4		1	2	3	1	1	1	
Inconnue	3			1	1	1	1	3	6	4	1	
Culture et loisirs	3	2	2	2	5	1	1	1		1		
Entreprise	1	3	3	1	1		1		3	3	1	
Habitation: allée	1	3	1	1		1	2	1		2	4	
Infrastructure sportive		3	1	4	1		1	2				
Service public		1	1	2	2		2	1		2	1	
Magasin			2	3	1		2	1		1		
Station de bus / métro et gare de chemin de fer	1	1	1		1	1	4				1	
Terrain	3		1				2		2		2	
Habitation: jardin	1						1		2	1	2	
Autre		1				1		2		1	1	
Moyen de transport: train / tram / métro		1			1					2	1	
Stade	3		1						1			
Arrêt de bus / tram		2	1								1	
Station essence					2				2			
Maison de repos					1						2	
Bâtiment administratif					1					1		
Moyen de transport: autre				1							1	
Banque / institution financière											1	
Bureau de police				1								
Eaux intérieures et maritimes		1										
Edifice religieux / lieu du culte						1						
Moyen de transport: autobus / autocar	1											
Service								1				
<b>Total</b>	<b>127</b>	<b>126</b>	<b>150</b>	<b>153</b>	<b>131</b>	<b>124</b>	<b>148</b>	<b>159</b>	<b>99</b>	<b>138</b>	<b>147</b>	<b>21</b>





# ***STATISTIQUES POLICIERES DE CRIMINALITE***

---

***LIEU DE PERPETRATION: COMMUNE***

**Comines-Warneton**

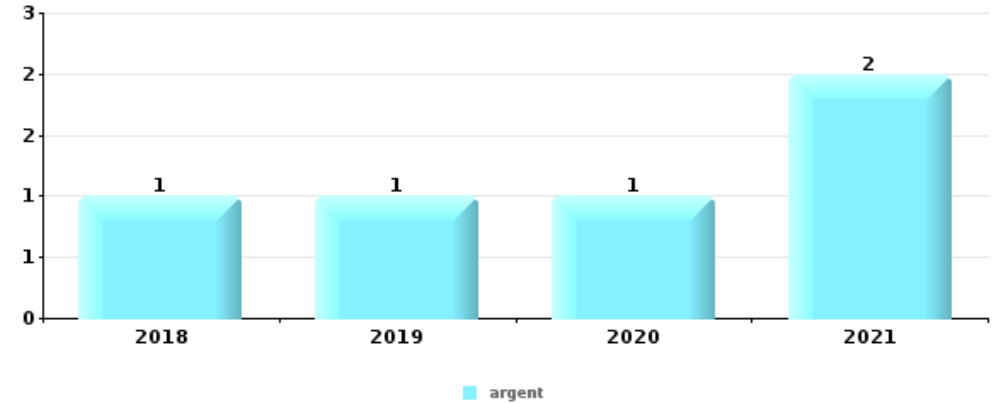
***PARTIE V : OBJETS ET MOYENS DE TRANSPORT***



**Comines-Warneton**

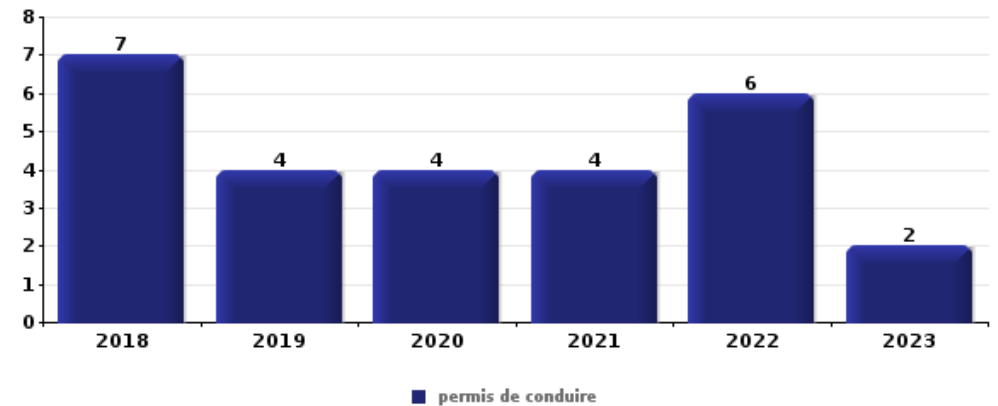
**Vol à main armée**

Top 5 Objets volés (sbd nombre de faits)		2018	2019	2020	2021	2022	2023
1	argent	1	1	1	2		
2	GSM et accessoires	1	2				
3	bijouterie / montre		1				
3	carte d'identité / passeport		1				
3	clé		1				
3	document véhicule		1				
3	métaux				1		
3	permis de conduire		1				



**Vol dans ou sur un véhicule**

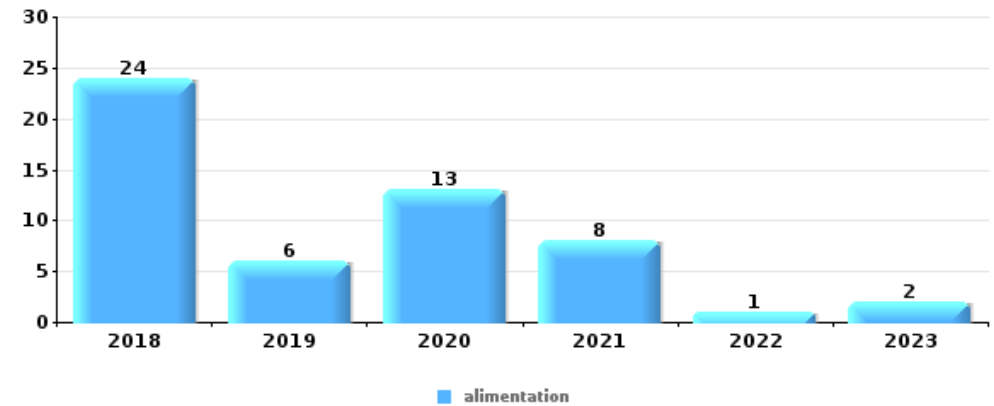
Top 5 Objets volés (sbd nombre de faits)		2018	2019	2020	2021	2022	2023
1	permis de conduire	7	4	4	4	6	2
2	argent	4	7	2	4	6	3
2	carte d'identité / passeport	6	5	3	3	6	3
4	outillage	2	6	4	4	8	1
5	carte bancaire / carte de crédit	5	5	1	3	3	3





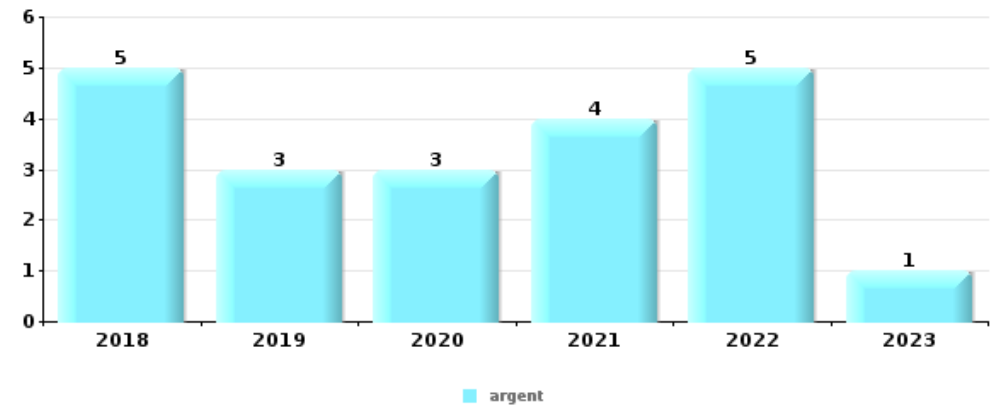
## Vol à l'étalage

Top 5 Objets volés (sbd nombre de faits)		2018	2019	2020	2021	2022	2023
1	alimentation	24	6	13	8	1	2
2	tabac	12	13	10	1	4	2
3	parfum / produit de beauté	7	2	5		1	2
4	vêtement	1		1		1	2
5	multimédia	3		1			
5	ordinateur et accessoires	2		1		1	



## Cambrilage ds entreprise ou commerce

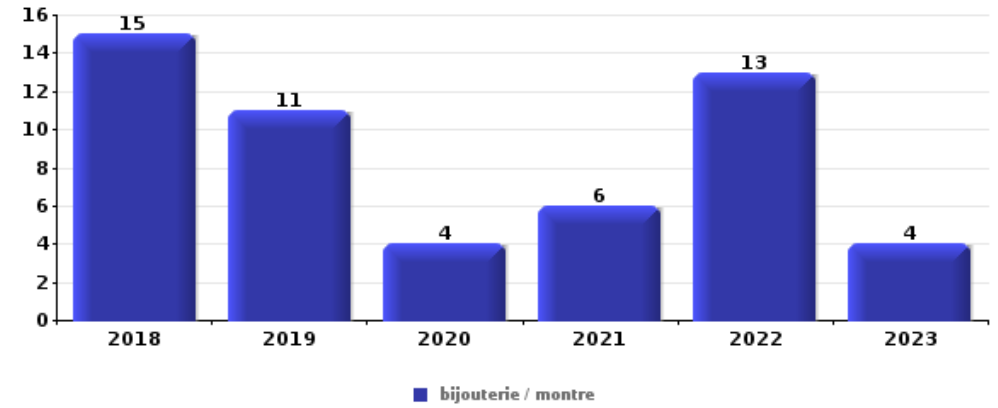
Top 5 Objets volés (sbd nombre de faits)		2018	2019	2020	2021	2022	2023
1	argent	5	3	3	4	5	1
2	alimentation	1				3	
2	métaux				3	1	
2	pièce de moyen de transport		3		1		
5	outillage	1			2		
5	tabac	3					





**Cambrilage dans habitation**

Top 5 Objets volés (sbd nombre de faits)		2018	2019	2020	2021	2022	2023
1	bijouterie / montre	15	11	4	6	13	4
2	argent	10	8	9	6	10	1
3	ordinateur et accessoires	8	12	5	4	5	2
4	multimédia	10	8	3	1	6	
5	outillage	4	5	4	6	3	1



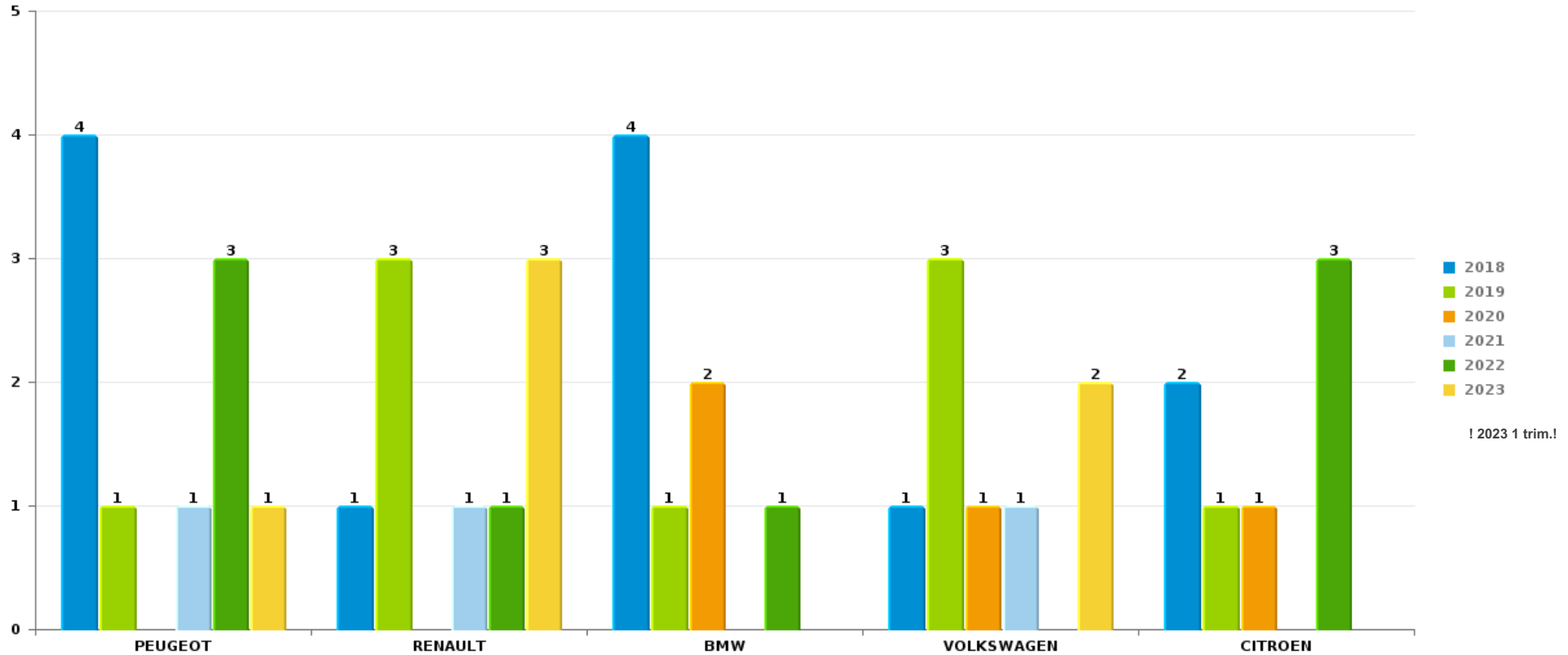
*Remarque: en ce qui concerne les objets, aucun total n'est reproduit étant donné que plusieurs objets peuvent avoir été volés lors d'un même fait.*



Comines-Warneton

Vol de voiture

Nombre de voitures volées par marque (Top 5)



! 2023 1 trim.!

# ***STATISTIQUES POLICIERES DE CRIMINALITE***

---

***LIEU DE PERPETRATION: COMMUNE***

**Comines-Warneton**

***PARTIE VI : SUSPECTS***



## Partie 1: Niveau FAITS (comptage du nombre de faits pour lesquels un certain type de suspect est impliqué)

### 1.1. Nombre d'infractions selon le sexe des suspects identifiés (par catégorie principale)

Étant donné que, tant un suspect identifié masculin qu'un suspect identifié féminin peuvent être impliqués lors d'un même fait, il est possible que la somme des colonnes «Hommes» et «Femmes» soit supérieure à la valeur de la colonne «Total...» (voir également la note méthodologique)

#### Comines-Warn

2023

Catégorie principale / Sexe	Nombre total de faits avec au moins 1 suspect	Hommes	%	Femmes	%
Drogues	17	17	100,0%	1	5,9%
Vol et extorsion	9	4	44,4%	5	55,6%
Législation sur les étrangers	8	6	75,0%	2	25,0%
Infr. contre l'autorité publique	7	7	100,0%		
Infr. contre l'intégrité physique	7	7	100,0%		
Fraude	6	3	50,0%	2	33,3%
Infr. contre la sécurité publique	5	4	80,0%	1	20,0%
Registre de population	5	4	80,0%	1	20,0%
Armes et explosifs	4	4	100,0%		
Infr. contre les mœurs	4	4	100,0%	1	25,0%
Ivresse et alcool	4	3	75,0%	1	25,0%
Protection de la jeunesse	4	2	50,0%	3	75,0%
Infr. contre autres valeurs morales et sentiments	3			3	100,0%
Infr. relative au statut juridique de l'enfant	3	1	33,3%	2	66,7%
Dégradation de la propriété	2	2	100,0%		
Infr. contre la foi publique	2	1	50,0%	1	50,0%



## CRIMINALITE ENREGISTREE: SUSPECTS



Catégorie principale / Sexe	Nombre total de faits avec au moins 1 suspect	Hommes	%	Femmes	%
Code pénal social	1	1	100,0%		
Environnement	1	1	100,0%	1	100,0%
Protection de la personne	1	1	100,0%		
<b>Total</b>	<b>93</b>	<b>72</b>	<b>77,4%</b>	<b>24</b>	<b>25,8%</b>



## 1.2. Nombre d'infractions selon le sexe des suspects identifiés (par figure criminelle)

Étant donné que, tant un suspect identifié masculin qu'un suspect identifié féminin peuvent être impliqués lors d'un même fait, il est possible que la somme des colonnes «Hommes» et «Femmes» soit supérieure à la valeur de la colonne «Total...» (voir également la note méthodologique)

### Comines-Warn

**2023**

#### FC Vol moyen de transport

Figure criminelle / Sexe	Nombre total de faits avec au moins 1 suspect identifié	Hommes	%
Vol de voiture	2	2	100,0%
Carjacking	1	1	100,0%
Total	PA	PA	PA

#### FC Vol autre

Figure criminelle / Sexe	Nombre total de faits avec au moins 1 suspect identifié	Hommes	%	Femmes	%
Vol à main armée	1	1	100,0%		
Vol à l'étalage	5			5	100,0%
Total	PA	PA	PA	PA	PA

## CRIMINALITE ENREGISTREE: SUSPECTS



### FC Autre

Figure criminelle / Sexe	Nombre total de faits avec au moins 1 suspect identifié	Hommes	%	Femmes	%
Violence contre les métiers d'intérêt général	1	1	100,0%		
Viol collectif	1	1	100,0%	1	100,0%
Dégradation de voiture	1	1	100,0%		
Rixe au couteau	1	1	100,0%		
<b>Total</b>	<b>PA</b>	<b>PA</b>	<b>PA</b>	<b>PA</b>	<b>PA</b>

### PH Violence intrafamiliale (VIF)

Figure criminelle / Sexe	Nombre total de faits avec au moins 1 suspect identifié	Hommes	%	Femmes	%
VIF: physique, dans le couple	2	2	100,0%		
VIF: sexuelle, envers d'autres membres	1	1	100,0%		
VIF: psychique, dans le couple	5	2	40,0%	3	60,0%
VIF: psychique, envers des descendants	1	1	100,0%	1	100,0%
VIF: psychique, envers d'autres membres	2	1	50,0%	1	50,0%
<b>Total</b>	<b>PA</b>	<b>PA</b>	<b>PA</b>	<b>PA</b>	<b>PA</b>

### PH Drogues

Figure criminelle / Sexe	Nombre total de faits avec au moins 1 suspect identifié	Hommes	%
Import-export de cocaïne	1	1	100,0%
Import-export de drogues synthétiques	2	2	100,0%
<b>Total</b>	<b>PA</b>	<b>PA</b>	<b>PA</b>



**PH Violence dans l'espace public**

Figure criminelle / Sexe	Nombre total de faits avec au moins 1 suspect identifié	Hommes	%	Femmes	%
Violence physique (voie publique)	6	6	100,0%		
Violence physique (autre endroit public)	1	1	100,0%		
Violence psychique (voie publique)	5	4	80,0%	1	20,0%
Violence psychique (endroit accessible au public)	1			1	100,0%
Vol à main armée (voie publique)	1	1	100,0%		
<b>Total</b>	<b>PA</b>	<b>PA</b>	<b>PA</b>	<b>PA</b>	<b>PA</b>

**PH Autre**

Figure criminelle / Sexe	Nombre total de faits avec au moins 1 suspect identifié	Hommes	%	Femmes	%
Fraude à l'identité	2	1	50,0%	1	50,0%
<b>Total</b>	<b>PA</b>	<b>PA</b>	<b>PA</b>	<b>PA</b>	<b>PA</b>



### 1.3. Nombre d'infractions selon l'âge des suspects identifiés (par catégorie principale)

Étant donné que, tant un suspect identifié mineur qu'un suspect identifié majeur peuvent être impliqués lors d'un même fait, il est possible que la somme des colonnes «Mineur» et «Majeur» soit supérieure à la valeur de la colonne «Total...» (voir également la note méthodologique)

#### Comines-Warn

2023

Catégorie principale / Âge	Nombre total de faits avec au moins 1 suspect identifié	Mineur	%	Majeur	%
Drogues	17	1	5,9%	16	94,1%
Vol et extorsion	9			9	100,0%
Législation sur les étrangers	8	1	12,5%	8	100,0%
Infr. contre l'autorité publique	7			7	100,0%
Infr. contre l'intégrité physique	7	1	14,3%	7	100,0%
Fraude	6			6	100,0%
Infr. contre la sécurité publique	5			5	100,0%
Registre de population	5			5	100,0%
Armes et explosifs	4			4	100,0%
Infr. contre les mœurs	4			4	100,0%
Ivresse et alcool	4			4	100,0%
Protection de la jeunesse	4			4	100,0%
Infr. contre autres valeurs morales et sentiments	3			3	100,0%
Infr. relative au statut juridique de l'enfant	3			3	100,0%
Dégradation de la propriété	2			2	100,0%
Infr. contre la foi publique	2			2	100,0%
Code pénal social	1			1	100,0%
Environnement	1			1	100,0%
Protection de la personne	1			1	100,0%
<b>Total</b>	<b>93</b>	<b>3</b>	<b>3,2%</b>	<b>92</b>	<b>98,9%</b>



## 1.4. Nombre d'infractions selon l'âge des suspects identifiés (par figure criminelle)

Étant donné que, tant un suspect identifié mineur qu'un suspect identifié majeur peuvent être impliqués lors d'un même fait, il est possible que la somme des colonnes «Mineur» et «Majeur» soit supérieure à la valeur de la colonne «Total...»  
(voir également la note méthodologique)

### Comines-Warn

2023

#### FC Vol moyen de transport

Figure criminelle / Âge	Nombre total de faits avec au moins 1 suspect identifié	Majeur	%
Vol de voiture	2	2	100,0%
Carjacking	1	1	100,0%
<b>Total</b>	<b>PA</b>	<b>PA</b>	<b>PA</b>

#### FC Vol autre

Figure criminelle / Âge	Nombre total de faits avec au moins 1 suspect identifié	Majeur	%
Vol à main armée	1	1	100,0%
Vol à l'étalage	5	5	100,0%
<b>Total</b>	<b>PA</b>	<b>PA</b>	<b>PA</b>

#### FC Autre

Figure criminelle / Âge	Nombre total de faits avec au moins 1 suspect identifié	Majeur	%
Violence contre les métiers d'intérêt général	1	1	100,0%
Viol collectif	1	1	100,0%
Dégradation de voiture	1	1	100,0%
Rixe au couteau	1	1	100,0%
<b>Total</b>	<b>PA</b>	<b>PA</b>	<b>PA</b>

## CRIMINALITE ENREGISTREE: SUSPECTS



### PH Violence intrafamiliale (VIF)

Figure criminelle / Âge	Nombre total de faits avec au moins 1 suspect identifié	Majeur	%
VIF: physique, dans le couple	2	2	100,0%
VIF: sexuelle, envers d'autres membres	1	1	100,0%
VIF: psychique, dans le couple	5	5	100,0%
VIF: psychique, envers des descendants	1	1	100,0%
VIF: psychique, envers d'autres membres	2	2	100,0%
<b>Total</b>	<b>PA</b>	<b>PA</b>	<b>PA</b>

### PH Drogues

Figure criminelle / Âge	Nombre total de faits avec au moins 1 suspect identifié	Majeur	%
Import-export de cocaïne	1	1	100,0%
Import-export de drogues synthétiques	2	2	100,0%
<b>Total</b>	<b>PA</b>	<b>PA</b>	<b>PA</b>

### PH Violence dans l'espace public

Figure criminelle / Âge	Nombre total de faits avec au moins 1 suspect identifié	Mineur	%	Majeur	%
Violence physique (voie publique)	6	1	16,7%	6	100,0%
Violence physique (autre endroit public)	1			1	100,0%
Violence psychique (voie publique)	5			5	100,0%
Violence psychique (endroit accessible au public)	1			1	100,0%
Vol à main armée (voie publique)	1			1	100,0%
<b>Total</b>	<b>PA</b>	<b>PA</b>	<b>PA</b>	<b>PA</b>	<b>PA</b>

### PH Autre

Figure criminelle / Âge	Nombre total de faits avec au moins 1 suspect identifié	Majeur	%
Fraude à l'identité	2	2	100,0%
<b>Total</b>	<b>PA</b>	<b>PA</b>	<b>PA</b>



## Partie 2: Niveau SUSPECTS-FAIT (comptage du nombre de combinaisons suspect-fait)

### 2.1. Nombre de suspects-fait selon le sexe des suspects identifiés (TOP 5 des catégories principales)

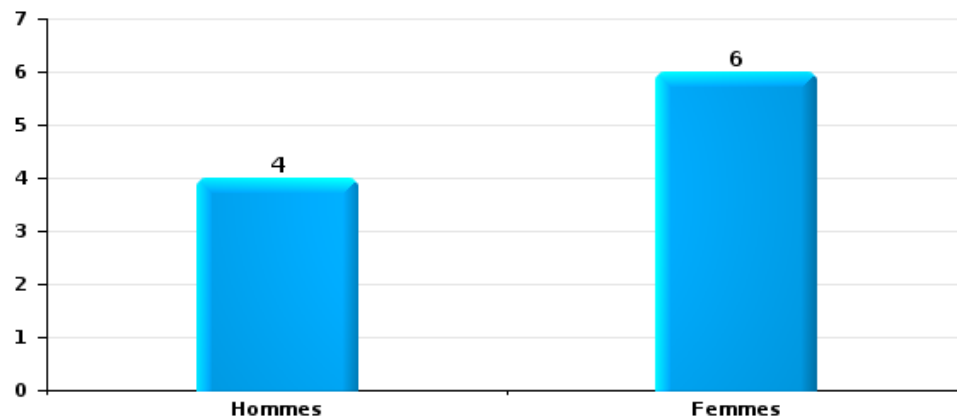
Lorsqu'un même suspect a commis plusieurs faits durant la période considérée, il est aussi comptabilisé plusieurs fois (voir également la note méthodologique)

#### Comines-Warneton

2023

#### Vol et extorsion

Nombre de suspects-fait selon le sexe

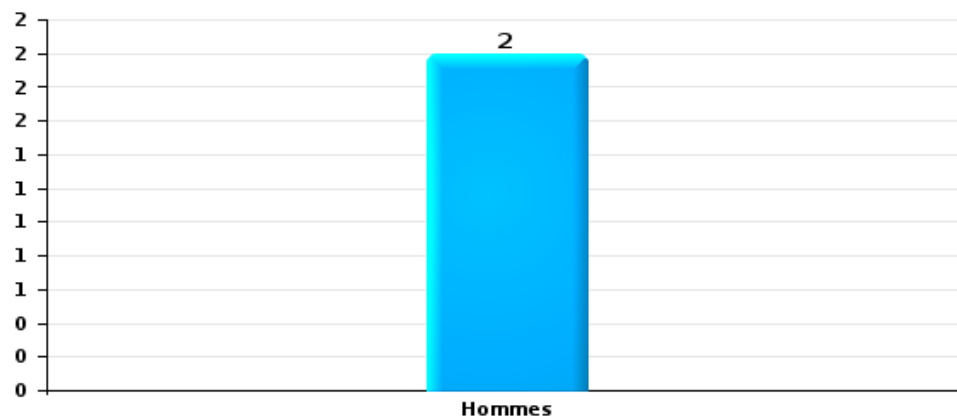






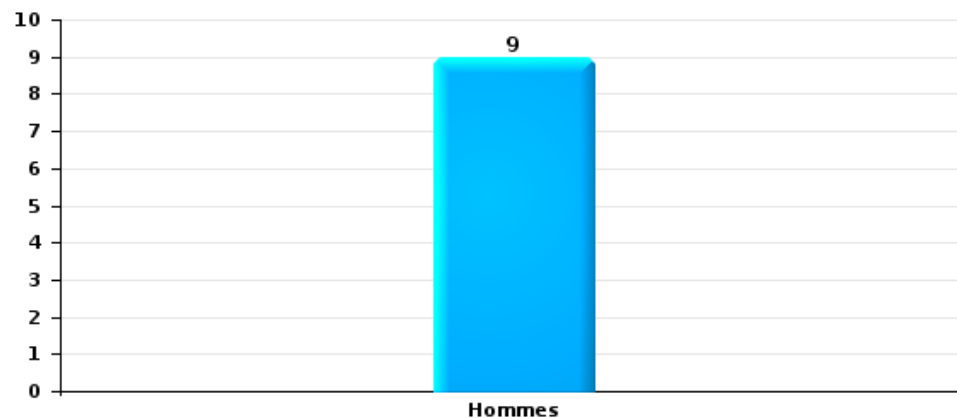
Dégradation de la propriété

Nombre de suspects-fait selon le sexe



Infr. contre l'intégrité physique

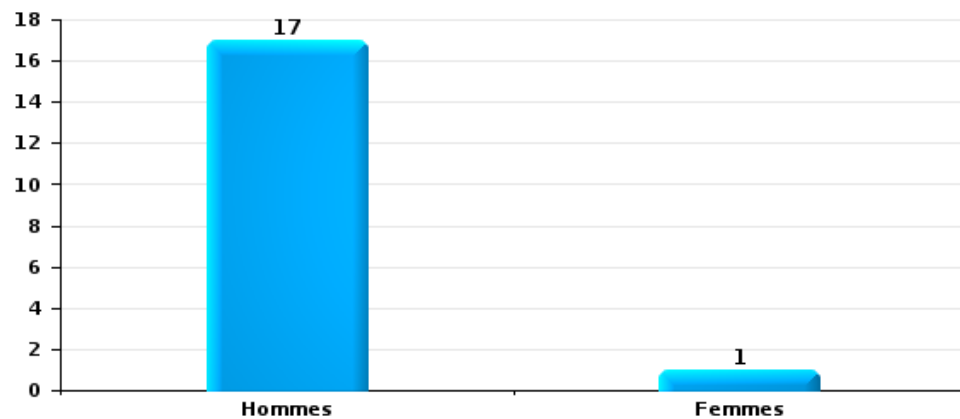
Nombre de suspects-fait selon le sexe





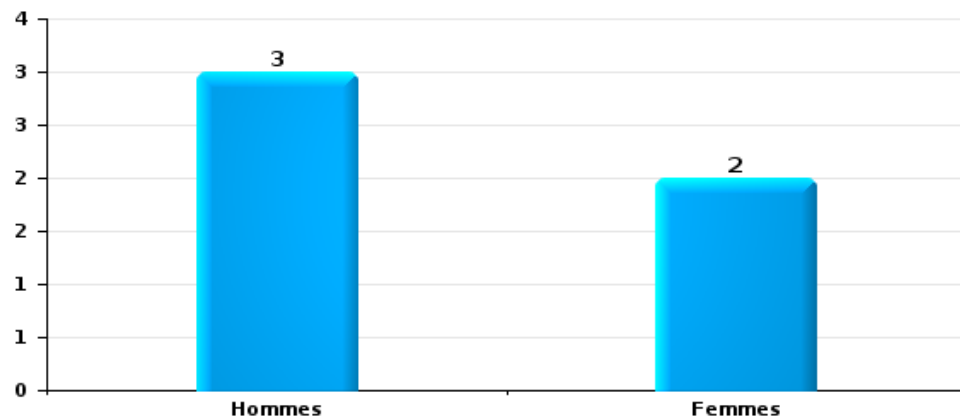
Drogues

Nombre de suspects-fait selon le sexe



Fraude

Nombre de suspects-fait selon le sexe





## 2.2. Nombre de suspects-fait selon le sexe des suspects identifiés (TOP 5 des figures criminelles)

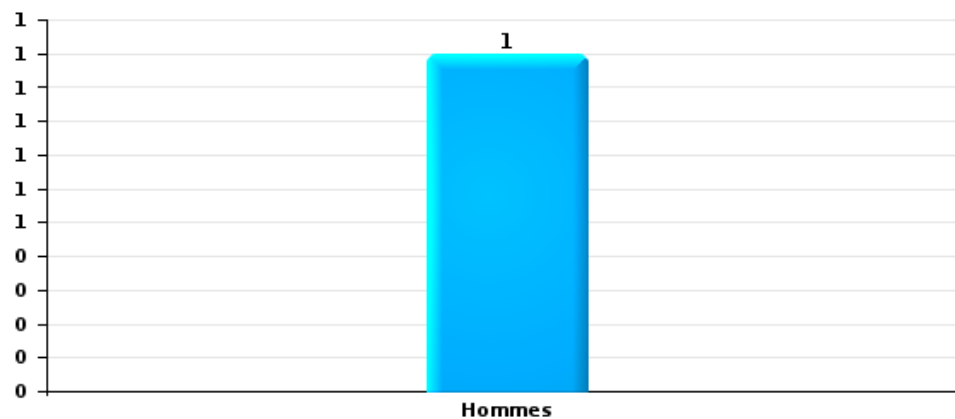
Lorsqu'un même suspect a commis plusieurs faits durant la période considérée, il est aussi comptabilisé plusieurs fois (voir également la note méthodologique)

### Comines-Warneton

2023

### Dégradation de voiture

Nombre de suspects-fait selon le sexe





### 2.3. Nombre de suspects-fait selon l'âge des suspects identifiés (TOP 5 des catégories principales)

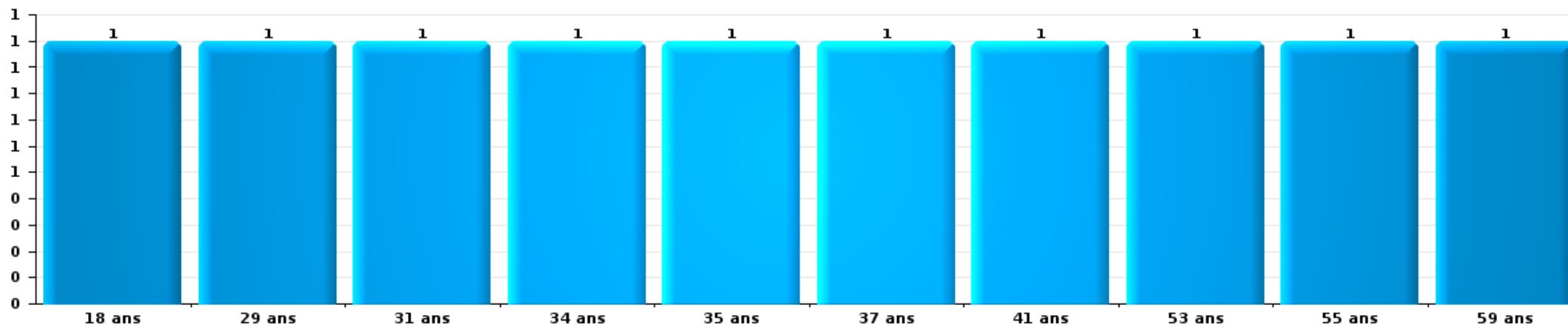
1) Lorsqu'un même suspect a commis plusieurs faits durant la période considérée, il est aussi comptabilisé plusieurs fois, qu'il ait le même âge ou non – 2) Les suspects au-dessous de 14 ans et à partir de 90 ans ne sont pas repris dans le tableau (voir également la note méthodologique)

#### Comines-Warneton

2023

Vol et extorsion

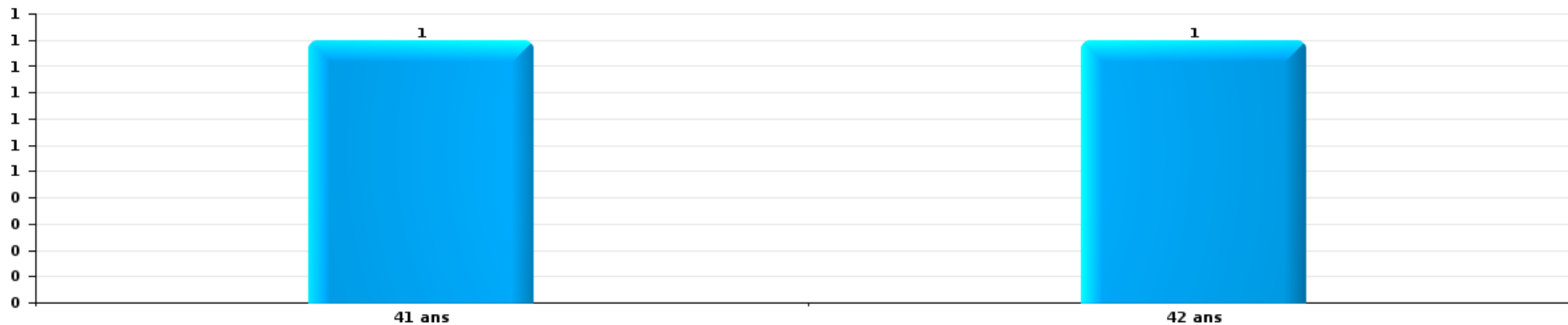
Nombre de suspects-fait par âge (chronologique)





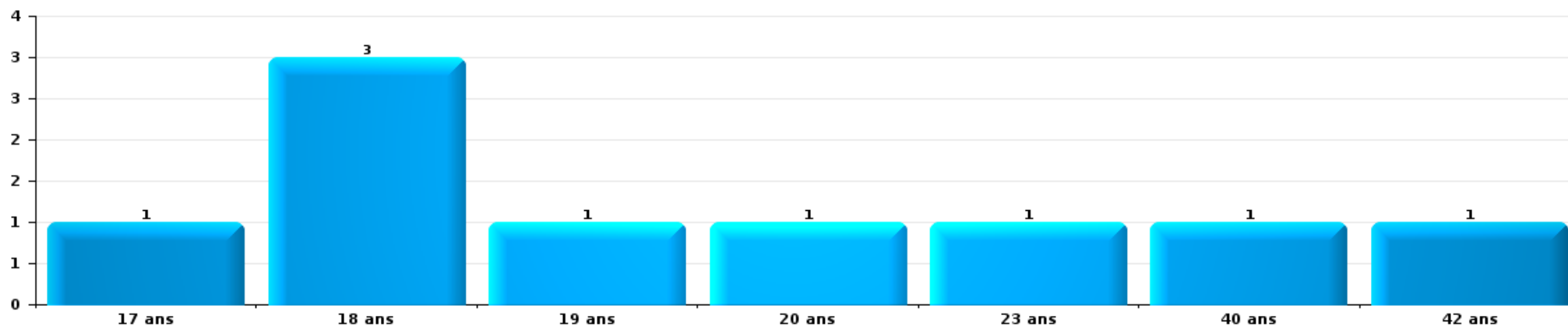
Dégradation de la propriété

Nombre de suspects-fait par âge (chronologique)



Infr. contre l'intégrité physique

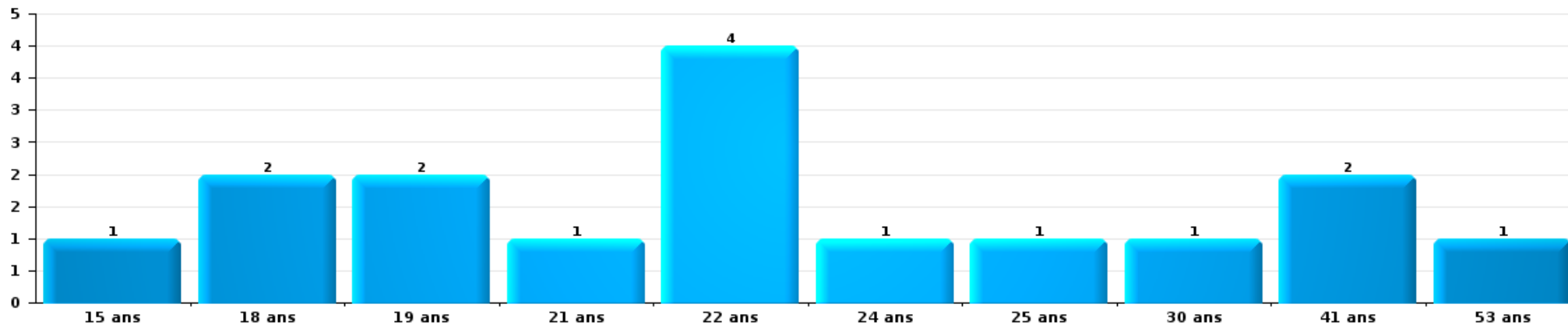
Nombre de suspects-fait par âge (chronologique)





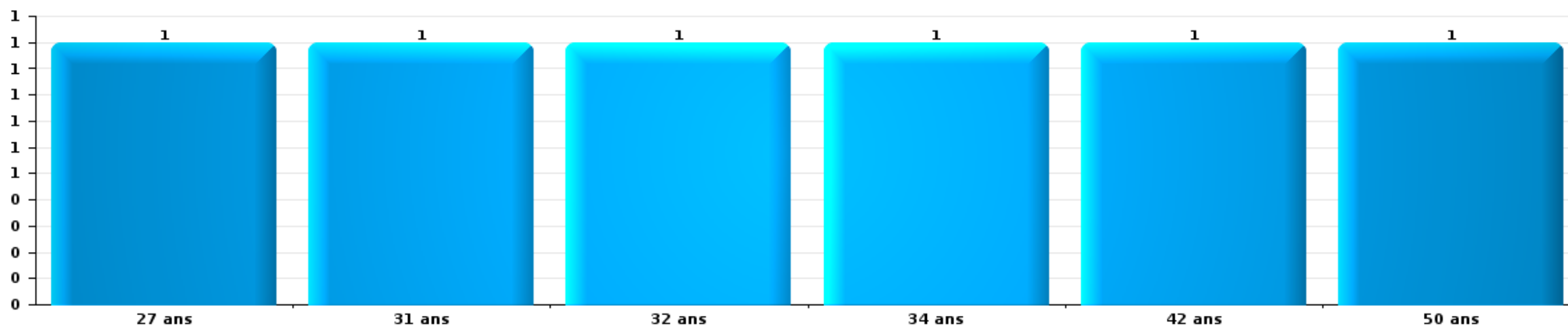
Drogues

Nombre de suspects-fait par âge (chronologique)



Fraude

Nombre de suspects-fait par âge (chronologique)





## 2.4. Nombre de suspects-fait selon l'âge des suspects identifiés (TOP 5 des figures criminelles)

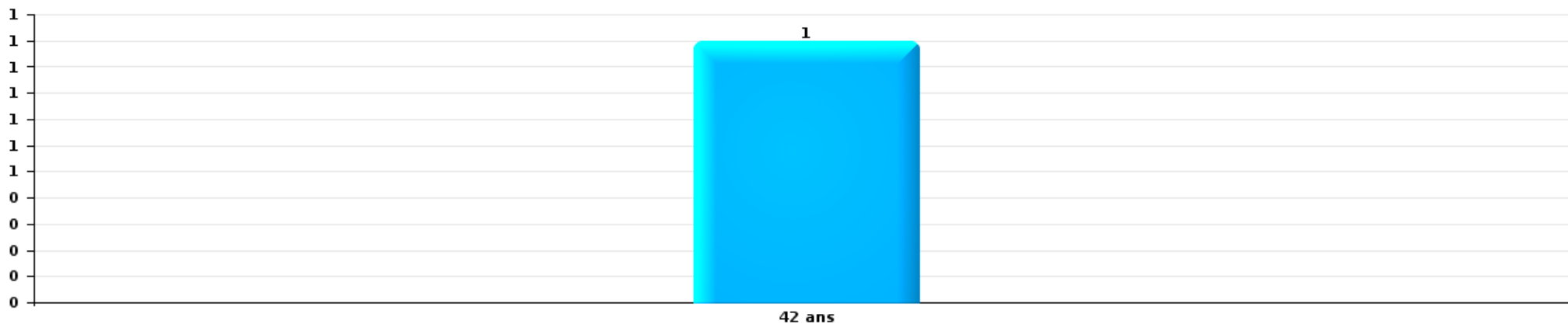
1) Lorsqu'un même suspect a commis plusieurs faits durant la période considérée, il est aussi comptabilisé plusieurs fois, qu'il ait le même âge ou non – 2) Les suspects au-dessous de 14 ans et à partir de 90 ans ne sont pas repris dans le tableau (voir également la note méthodologique)

### Comines-Warneton

2023

### Dégradation de voiture

Nombre de suspects-fait par âge (chronologique)



# ***STATISTIQUES POLICIERES DE CRIMINALITE***

---

***LIEU DE PERPETRATION: COMMUNE***

**Comines-Warneton**

***ANNEXE I: DETAIL PAR CATEGORIE DE DELIT  
CODE PENAL***



## Infraction Code pénal

## Infr. contre l'intégrité physique

			2000	2013	2014	2015	2016	2017	2018	2019	2020	2021	2022	2023
Assassinat	Autres	Tent.									4	3	1	
		Sous-total									4	3	1	
Meurtre	Suite à incendie volontaire / explosion	Tent.		1										
	Autres	Acc.						1						
		Tent.			1				1		1	1	3	1
		Sous-total		1	1			2		1	1	3	1	1
Torture et maltraitance	Torture	Acc.						1					1	
	Traitement dégradant	Acc.				1	1						1	
		Sous-total				1	2					1	1	
Coups et/ou blessures vol. en sphère familiale	Entre partenaires ou ex-partenaires	Acc.	10	26	37	22	39	28	42	38	24	35	36	3
	Lors d'un différend familial en général	Acc.	10											
	Par les parents envers un mineur	Acc.	1	2	4	5	2	9	4	9	5	5	8	1
	Envers les parents	Acc.	1	8	4	7	10	3	4	4	1	3	6	2
	Envers d'autres ascendants directs ou collatéraux	Acc.		2	6	2	3	1	2	2	1	2	3	1
		Sous-total	22	38	51	36	54	41	52	53	31	45	53	7
Coups et/ou blessures vol. hors sphère familiale	Bagarres (=coups réciproques)	Acc.	14	10	13	20	9	15	13	15	14	22	16	4
	Coups envers fonctionnaire de police	Acc.		1		1							3	1
	Envers un mineur par une pers. ayant autorité	Acc.			2	3	3	2	2	3	3	1	1	1
	Envers un mineur qualité de l'auteur inconnue	Acc.	3	7	9	8	2	4	7	8		3	4	
	Envers pers. vulnérable par pers. ayant autorité	Acc.						1						
	Envers pers. vulnérable (qualité auteur inconnue)	Acc.			2							1	2	
	Envers un mineur par cohabitant sans rel. Autorité	Acc.										2		
	Coups envers personnel transport public	Acc.							1	1	1			
	Coups envers personnel autre service public	Acc.											1	
	Coups envers profession médicale	Acc.										1		
	Coups envers personnel institut d'enseignement	Acc.								1				
	Non spécifié	Acc.	76	46	56	67	46	49	65	61	33	41	50	6
		Tent.								1		1	1	
	Sous-total	93	64	82	99	60	71	90	88	52	71	78	12	
Abstention coupable		Acc.								2		2		
		Sous-total								2		2		

## Infr. contre l'intégrité physique

			2000	2013	2014	2015	2016	2017	2018	2019	2020	2021	2022	2023
Autres infr. volontaires. c/ l'intégrité phys.	Privation de soins à enfant ou personne vulnérable	Acc.					1				1			
	Délaissement d'enfant ou personne vulnérable	Acc.		1	1	1	2	1	3			2		
	Abandon d'enfant dans le besoin	Acc.				1								
	Empoisonnement de denrées	Acc.	1											
		Tent.	1											
	Entrave méchante à la circulation	Acc.	3	1	2	1	3	2		1			2	
	Voies de faits et violences légères	Acc.	5	16	8	12	7	2	4	6	4	4	4	4
	<b>Sous-total</b>		<b>10</b>	<b>17</b>	<b>11</b>	<b>14</b>	<b>13</b>	<b>6</b>	<b>5</b>	<b>10</b>	<b>5</b>	<b>6</b>	<b>6</b>	
Infr. involontaires contre l'intégrité physique	Homicides involontaires	Acc.							1					
	Coups et/ou blessures involontaires	Acc.	2	4		2	2	2			1	2	1	
	Abstention d'entretien enfant/personne vulnérable	Acc.			1									
	Morsure de chien	Acc.		2	4	2	1			5	5	5	6	1
	<b>Sous-total</b>		<b>2</b>	<b>6</b>	<b>5</b>	<b>4</b>	<b>3</b>	<b>2</b>	<b>1</b>	<b>5</b>	<b>6</b>	<b>7</b>	<b>7</b>	<b>1</b>
	<b>Total</b>		<b>127</b>	<b>126</b>	<b>150</b>	<b>153</b>	<b>131</b>	<b>124</b>	<b>148</b>	<b>159</b>	<b>99</b>	<b>138</b>	<b>147</b>	<b>21</b>

## Infr. contre la liberté individuelle

			2000	2013	2014	2015	2016	2017	2018	2019	2020	2021	2022	2023
Enlèvement de mineur ou personne vulnérable	Enlèvement parental	Acc.								2		1		
	Autre enlèvement	Acc.			2									
		Tent.						1						
		Sous-total			2			1		2		1		
Détenition par un particulier		Acc.						1	1	1				
		Tent.					1							
		Sous-total					2	1	1					
		Total			2			3	1	3		1		

**Infr. contre les mœurs**

			2000	2013	2014	2015	2016	2017	2018	2019	2020	2021	2022	2023
Viol n'ayant pas causé la mort	Victime < 10a	Acc.		2			1			1	1	3	3	
	Victime 10a - 14a	Acc.					2		1	2		2		
		Tent.				1				1				
	Victime 14a - 16a	Acc.	1	2				1		1	1	1		
		Tent.				1			1					
	Victime 16a - 18a	Acc.	1								1	1		
	Victime majeure	Acc.	1					3	2	3	3	1	3	
		Sous-total	3	4		2	3	4	4	9	6	7	6	
Viol avec conséquence inconnue		Acc.	1				1							1
		Sous-total	1				1							1
Viol n'ayant pas causé la mort (nvCPS)	Victime < 16a	Acc.										2	3	
	Victime 16a - 18a	Acc.											2	
	Victime majeure	Acc.											3	2
		Sous-total										2	8	2
Attentat à la pudeur avec violence / menace	Victime < 16a	Acc.			4	3	1				3	3		
	Victime 16a - 18a	Acc.								1				
	Victime majeure	Acc.		1		1		1		2	1			
		Sous-total		1	4	4	1	1		3	4	3		
Attentat à la pudeur sans violence / menace	Victime < 16a	Acc.	1	1	2	3	2	4	2	3	5	10	1	
	Victime 16a - 18a	Acc.		1	1	2				1	1	1		
	Victime âge inconnu	Acc.			1		1			1				
		Sous-total	1	2	4	5	3	4	2	5	6	11	1	
Attentat à la pudeur non spécifié		Acc.	1				1							
		Sous-total	1				1							
Atteinte intégrité sexuelle sans mort (nvCPS)	Victime < 16a	Acc.									1	1	4	1
	Victime 16a - 18a	Acc.											3	
	Victime majeure	Acc.										1	3	1
		Sous-total									1	2	10	2
Pornographie enfantine	Détention	Acc.		1				1		2	3	6	1	
	Distribution	Acc.		1		2		4	2		1			
	Accès pornographie enfantine via technologie	Tent.						1						
	Non spécifié	Acc.						1						
		Sous-total		2		2		7	2	2	4	6	1	
Incitation à la débauche	Victime mineure	Acc.		1		2	1						1	
		Sous-total		1		2	1						1	
Exploitation de la débauche d'autrui	Victime mineure	Acc.										2		
	Age victime non spécifié	Acc.				1								
	Age victime inconnu	Acc.				1								
		Sous-total				2						2		

**Infr. contre les mœurs**

			2000	2013	2014	2015	2016	2017	2018	2019	2020	2021	2022	2023
Outrage public aux bonnes mœurs	Actions (exhibitionnisme, etc.)	Acc.	2	8	9	10	6	3	4	4	7	4	3	
	Ecrits, images, objets	Acc.	1	1	3	2	1		5	1	5	2		
	Exhibitionnisme (nvCPS)	Acc.											1	1
	Contenu pornographique extrême ou violent (nvCPS)	Acc.											1	
	Non spécifié	Acc.	1											
	Sous-total		4	9	12	12	7	3	9	5	12	6	5	1
Voyeurisme	Observation/enregistrement de nudité ou intimité	Acc.	1				1				1	2		
	Diffusion enregistrement nudité ou intimité	Tent.						8	6	1	1	12	2	
											1			
	Sous-total		1			1	8	6	1	3	14	2		
Voyeurisme direct (nvCPS)	Victime < 16a	Acc.												1
	Sous-total													1
Voyeurisme via moyen technique ou autre (nvCPS)	Victime majeure	Acc.											1	1
	Sous-total												1	1
Diffusion de contenu à caractère sexuel (nvCPS)	Victime < 16a	Acc.											2	
	Victime 16a - 18a	Acc.											1	
	Victime majeure	Acc.										1	2	
		Sous-total										1	5	
Diffusion contenu sex. but méchant/lucrat. (nvCPS)	Victime majeure	Acc.											1	
	Sous-total												1	
Avortement sans permission de la femme	Non spécifié	Acc.							1					
	Sous-total								1					
Grooming (contact par ICT avec mineur < 16 ans)		Acc.							1			2		
	Sous-total								1			2		
Grooming online - avec ICT (nvCPS)	Victime < 16a	Acc.											2	
	Sous-total												2	
Exploitation sexuelle mineurs-prostitution (nvCPS)	Exploitation de la débauche/prostit. (nvCPS)	Acc.											1	
	Sous-total												1	
Images d'abus sexuels de mineurs (nvCPS)	Production/diffusion images abus sexuels (nvCPS)	Acc.											1	
	Détention/acquisition images abus sexuels (nvCPS)	Acc.											1	
		Sous-total											2	
	Total		11	19	20	29	18	27	25	25	36	56	46	8

**Infr. contre autres valeurs morales et sentiments**

			2000	2013	2014	2015	2016	2017	2018	2019	2020	2021	2022	2023
Harcèlement	Harcèlement par téléphone (OLD)	Acc.	1											
		Acc.	2	43	53	49	31	36	40	46	41	48	51	12
	Sous-total	3	43	53	49	31	36	40	46	41	48	51	12	
Violation du secret professionnel		Acc.							1					
		Sous-total							1					
Atteinte à l'honneur	Calomnie et diffamation	Acc.	4	6	9	6	9	4	10	19	15	9	10	1
	Déclaration calomnieuse	Acc.	1		2	2				1		1		
	Imputation calomnieuse	Acc.				1						1		
	Divulgateur méchant	Acc.	1	1	1	1	2			2				1
	Injures (Délit)	Acc.	7	15	19	15	8	13	21	18	19	24	17	3
	Non spécifié	Acc.	1											
	Sous-total	14	22	31	22	21	19	31	40	34	35	27	5	
Vie privée	Violation de domicile par un particulier	Acc.	17	2	5	2	3	1	1	2	2	1	2	
	Violation du secret des lettres	Acc.								1				1
	Sous-total	17	2	5	2	3	1	1	3	2	1	2	1	
Tapage nocturne		Acc.	6	10	17	16	20	16	11	20	30	22	10	2
	Sous-total	6	10	17	16	20	16	11	20	30	22	10	2	
Abus faiblesses de personnes		Acc.						2			1	1	2	
	Sous-total							2			1	1	2	
Vie privée mœurs: publication identité victime		Acc.												1
	Sous-total													1
Cyberlokkig (leurre de mineur par ICT)		Acc.							1	1			1	
	Sous-total								1	1			1	
Attirer ou utiliser mineur ou personne vulnérable		Acc.							1			1	1	
	Sous-total								1			1	1	
Occupation bien d'autrui (squatter)	Pénétrer / occuper / séjourner (bien habité)	Acc.											1	
	Sous-total												1	
		Total	40	77	106	89	75	74	86	110	108	108	95	21

**Infr. relative au statut juridique de l'enfant**

			2000	2013	2014	2015	2016	2017	2018	2019	2020	2021	2022	2023
<b>Non-représentation d'enfants</b>	<b>Par les parents</b>	<b>Acc.</b>	5	6	11	25	26	11	15	18	29	34	23	5
	<b>Par une personne qui en a la charge</b>	<b>Acc.</b>		1					1		1			
		<b>Sous-total</b>	5	7	11	25	26	11	16	18	30	34	23	5
		<b>Total</b>	5	7	11	25	26	11	16	18	30	34	23	5

## Vol et extorsion

			2000	2013	2014	2015	2016	2017	2018	2019	2020	2021	2022	2023
Vol avec circ. aggr.	Avec violence	Acc.	5	9	13	7	7	5	6	6	2	6	2	1
		Tent.	2	4	2	3					1	1	1	
	Sans violence	Acc.	172	144	134	119	144	106	92	118	82	78	118	24
		Tent.	53	62	50	64	63	46	34	50	36	21	34	14
<b>Sous-total</b>			<b>232</b>	<b>219</b>	<b>199</b>	<b>193</b>	<b>214</b>	<b>157</b>	<b>132</b>	<b>174</b>	<b>121</b>	<b>106</b>	<b>155</b>	<b>39</b>
Vol sans circ. aggr.	Avec violence	Acc.	7	5	8	4	9	6	10	8	2	5	3	
		Tent.			1	3	1		1					
	Sans violence, Vol à la tire	Acc.	2	5	4	2	1		2	2			3	4
		Acc.			2		2	1		1			1	1
	Sans violence, Vol d'usage	Acc.	6	9	5	3	5	9	2	8	4	4	4	7
		Tent.												1
	Sans violence	Acc.	290	225	238	234	216	185	216	209	110	98	187	47
Tent.		8	10	17	13	10	12	8	7	6	9	10	6	
<b>Sous-total</b>			<b>313</b>	<b>254</b>	<b>275</b>	<b>259</b>	<b>244</b>	<b>213</b>	<b>239</b>	<b>235</b>	<b>122</b>	<b>120</b>	<b>213</b>	<b>56</b>
Vol non spécifié		Acc.	71	2	2	6	6	1	3		1	1	1	
		Tent.	25											
	<b>Sous-total</b>	<b>96</b>	<b>2</b>	<b>2</b>	<b>6</b>	<b>6</b>	<b>1</b>	<b>3</b>		<b>1</b>	<b>1</b>	<b>1</b>		
Extorsion		Acc.	2	5	1	7	4	4	2	3	2		4	2
		Tent.		4	1	1	3	1		2	1	1	6	
	<b>Sous-total</b>	<b>2</b>	<b>9</b>	<b>2</b>	<b>8</b>	<b>7</b>	<b>5</b>	<b>2</b>	<b>5</b>	<b>3</b>	<b>3</b>	<b>1</b>	<b>10</b>	<b>2</b>
<b>Total</b>			<b>643</b>	<b>484</b>	<b>478</b>	<b>466</b>	<b>471</b>	<b>376</b>	<b>376</b>	<b>414</b>	<b>247</b>	<b>228</b>	<b>379</b>	<b>97</b>



## Fraude

		2000	2013	2014	2015	2016	2017	2018	2019	2020	2021	2022	2023
Blanchiment d'argent	Acc.			3				1	2				2
	Sous-total			3				1	2				2
Recel	Recel simple	Acc.		3	1	3	3	2	5	1	5	3	
	Recel qualifié	Acc.	4	2	4	1		2	1	1	2	3	
	Non spécifié	Acc.		1									
	Sous-total	22	4	6	5	4	3	4	6	2	7	6	
Grivèlerie	Carburant / lubrifiant	Acc.	11	6	2	4	3	6	11	5	1	8	
	Boissons et aliments	Acc.		1	2	3						2	3
	Voiture de location	Acc.							1		1		
	Non spécifié	Acc.											
	Sous-total	33	11	7	4	7	3	6	12	5	2	10	3
Détournement et destruction frauduleuse	Cel frauduleux	Inc.											
	D'argent, de papiers, etc.	Acc.		1		2	1	3	1	5	3	2	
	De pièces judiciaires	Acc.		1					1				
	D'objets saisis	Acc.		1		2							
	De biens mobiliers des époux	Acc.		1									
	Non spécifié	Acc.											
	Sous-total	24	1	3		4	1	3	2	5	3	2	
Escroquerie	Fraude par internet	Acc.	21	21	15	22	17	27	37	52	79	100	24
		Tent.	8	3	4	7	8	8	12	9	11	12	2
	Escroquerie sans internet	Acc.	13	15	10	13	4	14	10	3	9	11	
		Tent.	6	1	4	7	6	2	2	4	1	3	1
	Non spécifié	Acc.											
	Tent.	3											
	Sous-total	28	48	40	33	49	35	51	61	68	100	126	27
Tromperie	Marchandises vendues / travail fourni	Acc.		2	1			11		1		1	1
	Endossement frauduleux d'effets de commerce	Acc.			1								
	Sous-total	9		2	2			11		1		1	1
Abus de confiance et infr. apparentées	Abus de confiance	Acc.	6	8	17	8	14	35	19	10	14	9	11
	Abus des faiblesses	Acc.		8	1	6	1	3	1	2	2	4	1
	Sous-total	6	8	25	9	20	36	22	11	16	11	15	7
Abus de biens sociaux	Par des sociétés	Acc.						2					
	Sous-total							2					
Infr. liées à l'insolvabilité	Par le débiteur	Acc.						1		1		1	
	Non spécifié	Acc.	1	1									
	Sous-total	1	1					1		1		1	
Chèques sans provision		Acc.	44	2	2		2						
	Sous-total	44	2	2		2							
	Total	167	75	88	53	86	78	101	94	98	123	161	40

**Dégradation de la propriété**

			2000	2013	2014	2015	2016	2017	2018	2019	2020	2021	2022	2023
Incendie volontaire	Dans lieu habité (de jour)	Acc.	1									1		
		Tent.						1						
	Dans lieu habité (de nuit)	Acc.	1		2									
	Dans lieu habité (moment indéterminé)	Tent.						1						
	Dans un autre lieu (de jour)	Acc.		2	2	1		3	3	5	1	3	1	
	Dans un autre lieu (de nuit)	Acc.	4	7	4	6	4	5	5	5	5	2	5	
		Acc.	1			1		2			1		1	
	Dans un autre lieu (moment indéterminé)	Tent.											1	
	Acc.	3												
	Tent.	1												
	<b>Sous-total</b>		<b>11</b>	<b>9</b>	<b>8</b>	<b>8</b>	<b>4</b>	<b>12</b>	<b>8</b>	<b>11</b>	<b>3</b>	<b>11</b>	<b>1</b>	
Incendie involontaire		Acc.	4		7	3	4	2	1	4	1	3	5	
		<b>Sous-total</b>	<b>4</b>		<b>7</b>	<b>3</b>	<b>4</b>	<b>2</b>	<b>1</b>	<b>4</b>	<b>1</b>	<b>3</b>	<b>5</b>	
Destruction, dénaturation, dégradation	Avec circ. aggr.	Acc.	12			1	2	1		1		1	1	
	Destruction de biens agricoles	Acc.			1	1								
		Acc.	36											
	Non spécifié	Tent.	1											
	<b>Sous-total</b>		<b>49</b>	<b>1</b>	<b>2</b>	<b>2</b>	<b>2</b>	<b>1</b>		<b>1</b>		<b>1</b>	<b>1</b>	
Vandalisme	Sur véhicules	Acc.	44	76	92	104	95	79	90	74	58	74	68	21
	Sur autres biens mobiliers	Acc.	55	12	15	13	10	14	20	23	13	24	18	3
	Graffitis	Acc.	2	5	7	9	7	4	6	1	4	1	2	1
	Autres détériorations sur biens immobiliers	Acc.	31	56	50	48	55	49	51	57	27	48	53	4
	Dégradation de clôture	Acc.		4	7	9	5	2	2	7	6	3	2	
	<b>Sous-total</b>		<b>132</b>	<b>153</b>	<b>171</b>	<b>183</b>	<b>172</b>	<b>148</b>	<b>169</b>	<b>162</b>	<b>108</b>	<b>150</b>	<b>143</b>	<b>29</b>
	<b>Total</b>		<b>196</b>	<b>162</b>	<b>187</b>	<b>196</b>	<b>182</b>	<b>163</b>	<b>178</b>	<b>178</b>	<b>112</b>	<b>165</b>	<b>150</b>	<b>29</b>

**Infr. contre la Sécurité de l'Etat**

			2000	2013	2014	2015	2016	2017	2018	2019	2020	2021	2022	2023
<b>Terrorisme</b>	<b>Groupe terroriste</b>	<b>Acc.</b>								1				
		<b>Sous-total</b>								1				
		<b>Total</b>								1				

## Infr. contre la sécurité publique

		2000	2013	2014	2015	2016	2017	2018	2019	2020	2021	2022	2023
Organisation criminelle	Acc.									1			
	Sous-total									1			
Association de malfaiteurs	Acc.		1	1	1				1		2		
	Sous-total		1	1	1				1		2		
Evasion de prisonniers	Evasion simple	Acc.	1										
	Non-respect surveillance électronique	Acc.				1	2	3	1				
	Sous-total		1			1	2	3	1				
Menaces	Menace d'attentat	Acc.		1						3	1		
	Verbales	Acc.	36	20	32	35	25	28	18	31	26	38	42
	Ecrites	Acc.	2	7	9	6	9	11	8	15	10	12	16
	Par gestes, emblèmes	Acc.	15	8	5	10	10	11	11	11	12	26	17
	Non spécifié	Tent.	8										
		Tent.	1										
	Sous-total	62	35	47	51	44	50	37	57	51	77	75	
	Total	62	37	48	52	45	52	40	59	52	79	75	
													17

## Infr. contre l'autorité publique

		2000	2013	2014	2015	2016	2017	2018	2019	2020	2021	2022	2023
Violence c/ personnes investies autorité publique	Acc.				1			1			1		
	Sous-total				1			1			1		
Rébellion	Rébellion armée	Acc.	1			2		1	1	1	1	2	
	Tent.												
	Rébellion non armée	Acc.	7	3	4	6		9	3	9	5	3	5
	Non spécifié	Acc.		1								2	
	Sous-total	3	8	4	4	8		10	4	10	6	7	5
Outrages	Acc.	4	9	5	10	13	11	9	12	11	16	7	4
	Sous-total	4	9	5	10	13	11	9	12	11	16	7	4
Autres infractions	Bris de scellés	Acc.			2	1						1	
	Entraves exécution travaux publics	Acc.											
	Sous-total	1			2	1						1	
	Total	8	17	9	17	22	11	20	16	21	23	15	9

## Infr. contre la foi publique

			2000	2013	2014	2015	2016	2017	2018	2019	2020	2021	2022	2023
Faux en écritures	Faux en écritures	Acc.	6	5	7	11	3	3	5	6	5	6	3	
		Tent.										1		
	Usage de faux en écrit. et écrit. falsifiées	Acc.	8	6	2	8	4	2	4	3	3	1	5	
		Tent.				1						1		
	<b>Sous-total</b>		<b>14</b>	<b>11</b>	<b>9</b>	<b>19</b>	<b>8</b>	<b>5</b>	<b>9</b>	<b>9</b>	<b>8</b>	<b>9</b>	<b>8</b>	
Usurpation	De fonctions	Acc.								2				
	De titres	Acc.			1					1				
	De nom	Acc.		2	3	8	4	4	4	19	9	15	12	3
	Non spécifié	Acc.	1											
	<b>Sous-total</b>		<b>1</b>	<b>2</b>	<b>4</b>	<b>8</b>	<b>4</b>	<b>4</b>	<b>4</b>	<b>22</b>	<b>9</b>	<b>15</b>	<b>12</b>	<b>3</b>
Contrefaçon / falsification	Contrefaçon	Acc.	2		2	1	2		2				2	
	Falsification	Acc.			1				1		1	1		
	Non spécifié	Acc.				1								
		<b>Sous-total</b>	<b>2</b>		<b>3</b>	<b>1</b>	<b>3</b>		<b>3</b>		<b>1</b>	<b>1</b>	<b>2</b>	
Fausses monnaies	Emission	Acc.	2	10	6	3		1	1		3			
		Tent.		1	1		2					2		
	Non spécifié	Acc.				1								
	Autres	Acc.				1	1				3			
		Tent.								1				
	<b>Sous-total</b>		<b>2</b>	<b>11</b>	<b>7</b>	<b>3</b>	<b>4</b>	<b>2</b>	<b>1</b>	<b>1</b>	<b>6</b>	<b>2</b>		
Faux en justice	Faux témoignage	Acc.		1										
	Fausses déclarations	Acc.	1					1	1			1		
		<b>Sous-total</b>	<b>1</b>	<b>1</b>				<b>1</b>	<b>1</b>			<b>1</b>		
	<b>Total</b>		<b>20</b>	<b>25</b>	<b>23</b>	<b>31</b>	<b>19</b>	<b>12</b>	<b>18</b>	<b>32</b>	<b>24</b>	<b>28</b>	<b>22</b>	<b>3</b>



Comines-Warneton

Infraction Code pénal

Infr. contre la famille

		2000	2013	2014	2015	2016	2017	2018	2019	2020	2021	2022	2023
Abandon de famille	Acc.	2	1	3	1		1						
	Sous-total	2	1	3	1		1						
Refus du droit aux relations personnelles	Acc.	5	25	12	10	33	23	18	11	15	7	10	
	Sous-total	5	25	12	10	33	23	18	11	15	7	10	
Non-acquittement pension alimentaire	Acc.	2	2	13	5	1	7	2				1	
	Sous-total	2	2	13	5	1	7	2				1	
Non spécifié	Acc.		2	1			1						
	Sous-total		2	1			1						
	Total	9	30	29	16	34	32	20	11	15	7	11	

Criminalité informatique

		2000	2013	2014	2015	2016	2017	2018	2019	2020	2021	2022	2023
Hacking	Acc.		3	1		3	1	1	4	3	4	9	3
	Tent.									1	1		
	Sous-total		3	1		3	1	1	4	4	5	9	3
Faux en informatique	Acc.					1	1		2	2	5	3	
	Sous-total					1	1		2	2	5	3	
Fraude informatique	Acc.		8	3	7	7	10	10	19	15	22	31	7
	Tent.		1		3	2	1		1	1	1	2	1
	Sous-total		9	3	10	9	11	10	20	16	23	33	8
Sabotage	Acc.		17	2		2			1		1	1	
	Sous-total		17	2		2			1		1	1	
	Total		29	6	10	15	13	11	27	22	34	46	11



Traite des êtres humains

	2000	2013	2014	2015	2016	2017	2018	2019	2020	2021	2022	2023
<b>Exploitation sexuelle</b> <b>Acc.</b>					1							
<b>Sous-total</b>					1							
<b>Exploitation économique</b> <b>Acc.</b>					3		1	1				
<b>Sous-total</b>					3		1	1				
<b>Production ou diffusion de pornographie enfantine</b> <b>Acc.</b>				3							1	
<b>Sous-total</b>				3							1	
<b>Total</b>				3	4		1	1			1	

Provocation crime ou délits

	2000	2013	2014	2015	2016	2017	2018	2019	2020	2021	2022	2023
<b>Provocation délits</b> <b>Acc.</b>											1	
<b>Sous-total</b>											1	
<b>Total</b>											1	

Autres infractions Code pénal

	2000	2013	2014	2015	2016	2017	2018	2019	2020	2021	2022	2023
<b>Acc.</b>		1	1			1			1			2
<b>Sous-total</b>		1	1			1			1			2
<b>Total</b>		1	1			1			1			2

Contravention Code pénal

	2000	2013	2014	2015	2016	2017	2018	2019	2020	2021	2022	2023
<b>Injures (Contravention)</b> <b>Acc.</b>	17											
<b>Sous-total</b>	17											
<b>Autres contraventions CP</b> <b>Acc.</b>	10				1		2					
<b>Sous-total</b>	10				1		2					
<b>Total</b>	27				1		2					





# ***STATISTIQUES POLICIERES DE CRIMINALITE***

---

*LIEU DE PERPETRATION: COMMUNE*

**Comines-Warneton**

***ANNEXE II: DETAIL PAR CATEGORIE DE DELIT  
LOIS SPECIALES***



Comines-Warneton

Infraction Lois spéciales

Drogues

			2000	2013	2014	2015	2016	2017	2018	2019	2020	2021	2022	2023
Détention	Acc.		17	27	22	16	27	25	24	20	35	48	52	15
	Sous-total		17	27	22	16	27	25	24	20	35	48	52	15
Usage	Usage en groupe	Acc.	5											
	Usage individuel	Acc.	7											
	Faciliter l'usage	Acc.		1	4	3	1	1	4		1		1	1
	Incitation à l'usage	Acc.				1							1	
	Désordre, scandale ou danger dans un espace public	Acc.							1					
	Sous-total		12	1	4	4	1	1	5		1		2	1
Importation et exportation	Acc.		5	11	6	7	11	8	6	12	10	5	12	4
	Sous-total		5	11	6	7	11	8	6	12	10	5	12	4
Fabrication	Acc.			5	6	2	7	6	6	5	4	7	3	1
	Sous-total			5	6	2	7	6	6	5	4	7	3	1
Commerce	Acc.		6	2	9	15	20	17	8	10	6	12	9	1
	Sous-total		6	2	9	15	20	17	8	10	6	12	9	1
Autres	Acc.		4	1	1			1		3		1		
	Sous-total		4	1	1			1		3		1		
	Total		44	47	48	44	66	58	49	50	56	73	78	22

Législation sur les étrangers

			2000	2013	2014	2015	2016	2017	2018	2019	2020	2021	2022	2023
Transmigration illégale	Mariages simulés/blancs sans récompense/contrainte	Acc.		4										
	Accès au territoire	Acc.	4	3	15	17	16	9	8	17	6	10	1	3
	Séjour	Acc.	7	15	25	23	15	16	14	11	4	12	8	2
	Éloignement	Acc.											1	
	Pas de port de documents d'identité ou de voyage	Acc.							2		1		1	
	Inscription au registre des étrangers	Acc.		35	35	20	24	20	21	26	40	28	38	5
	Sous-total		11	57	75	60	55	45	45	54	51	50	49	10
Aide au séjour illégal	Acc.			10	8	8	3	8	6	3	4	3	1	
	Sous-total			10	8	8	3	8	6	3	4	3	1	
Autres	Acc.					5	3	5	3	3	6	1	1	1
	Sous-total					5	3	5	3	3	6	1	1	1
	Total		11	67	83	73	61	58	54	60	61	54	51	11



**Environnement**

			2000	2013	2014	2015	2016	2017	2018	2019	2020	2021	2022	2023
Déchets	Transport de déchets	Acc.										1		
	Déchets par professionnel	Acc.				1						1		
	Déchets par particulier	Acc.		1							3	1		
	Déchets par personne indéterminée	Acc.	4											
		<b>Sous-total</b>	<b>4</b>		<b>1</b>		<b>1</b>				<b>3</b>	<b>3</b>		
Autres que déchets	Urbanisme	Acc.	1	2	2		1	1						
	Permis d'environnement	Acc.										1		
	Bruit	Acc.	1	2		1				1				
	Pollution de l'eau	Acc.								1				
	Pollution de l'air	Acc.		1										
	Autres nuisances en matière d'environnement	Acc.	3		1									
		<b>Sous-total</b>	<b>5</b>	<b>5</b>	<b>3</b>	<b>1</b>	<b>1</b>	<b>1</b>		<b>2</b>		<b>1</b>		
Biodiversité / Faune et flore	Bien-être animal	Acc.	11	3	2	2	2	4	8	2	3	4	6	3
	Protection de la nature	Acc.	1		3	1	1					1		
	Permis / autorisation animaux	Acc.									1			
	Destruction d'animaux	Acc.	1	2	3		3	1	1	8	1		2	
		Tent.									1			
		<b>Sous-total</b>	<b>13</b>	<b>5</b>	<b>8</b>	<b>3</b>	<b>6</b>	<b>5</b>	<b>9</b>	<b>11</b>	<b>5</b>	<b>5</b>	<b>8</b>	<b>3</b>
		<b>Total</b>	<b>22</b>	<b>10</b>	<b>12</b>	<b>4</b>	<b>8</b>	<b>6</b>	<b>9</b>	<b>13</b>	<b>8</b>	<b>9</b>	<b>8</b>	<b>3</b>



**Armes et explosifs**

			2000	2013	2014	2015	2016	2017	2018	2019	2020	2021	2022	2023
Détention illégale	Arme à feu	Acc.		7	7	6	4	9	6	8	4	8	3	1
	Arme blanche ou non à feu	Acc.		3	5	8	1	2	9	7	5	9	10	2
	Munition	Acc.		1	1	5			1	1	3	3	2	1
	Pièces/accessoires	Acc.		1			1			1		2	1	
	Non spécifié	Acc.	8			1		2						
	Sous-total		8	12	13	20	6	13	16	17	12	22	16	4
Port / transport illégal	Arme à feu	Acc.		2	1				2					
	Arme blanche ou non à feu	Acc.		7	5	19	7	4	11	15	9	5	7	2
	Munition	Acc.						1	1					
	Pièces/accessoires	Acc.			1									
	Non spécifié	Acc.	25											
	Sous-total		25	9	7	19	7	5	14	15	9	5	7	2
Commerce illégal	Arme à feu	Acc.						1						
	Non spécifié	Acc.	1											
	Sous-total		1					1						
Fabrication / réparation illégale	Arme à feu	Acc.										1		
												1		
Explosifs		Acc.	1									1		
			1									1		
Autre	Numéro de série	Acc.							1			2		
	Mesures de sécurité	Acc.									2	1		
	Défaut signalement vol ou perte	Acc.			2									
	Import / export / transit à un usage militaire	Acc.			1			5	4	5	2	4	3	
	Non spécifié	Acc.	1											
	Sous-total		1		3			5	5	5	4	7	3	
	Total		36	21	23	39	13	24	35	37	25	36	26	6



Protection de la personne

			2000	2013	2014	2015	2016	2017	2018	2019	2020	2021	2022	2023
Discrimination	Racisme et xénophobie	Acc.			3	1	1	2	3	2		3	1	
	Fondée sur son orientation sexuelle (homophobie)	Acc.			1									
	Autre discrimination	Acc.		1								1		1
		Sous-total		1	4	1	1	2	3	2		4	1	1
Droits d'auteur		Acc.					1							
		Sous-total					1							
Protection de la vie privée		Acc.			1	3	1	3	1	1	3			1
		Sous-total		1	3	1	3	1	1	1	3			1
Droit à l'image		Acc.						1	2	1	4	2		
		Sous-total					1	2	2	1	4	2		
Autres		Acc.	2											
		Sous-total	2											
		Total	2	1	5	4	2	7	6	4	7	6	1	2



**Comines-Warneton**

**Infraction Lois spéciales**

**Hormones et dopage**

		2000	2013	2014	2015	2016	2017	2018	2019	2020	2021	2022	2023
Détention	Acc.				1		1		1				
	Sous-total:				1		1		1				
	Total:				1		1		1				

**Sécurité privée**

		2000	2013	2014	2015	2016	2017	2018	2019	2020	2021	2022	2023
Entreprises de gardiennage / de sécurité	Acc.	4											
	Sous-total:	4											
	Total:	4											

**Protection de la jeunesse**

		2000	2013	2014	2015	2016	2017	2018	2019	2020	2021	2022	2023
Législation sur l'obligation scolaire	Acc.	5	2		4	4	3	1	1	1		2	
	Sous-total:	5	2		4	4	3	1	1	1		2	
Législation sur la protection de la jeunesse	Acc.	1	17	18	27	27	18	14	37	29	61	70	13
	Sous-total:	1	17	18	27	27	18	14	37	29	61	70	13
Non spécifié	Acc.						1						
	Sous-total:						1						
	Total:	6	19	18	31	31	22	15	38	30	61	72	13



Code pénal social

		2000	2013	2014	2015	2016	2017	2018	2019	2020	2021	2022	2023
<b>Harcèlement au travail</b>	Acc.		1		1		1	4	1	1	1	2	
	Sous-total:		1		1		1	4	1	1	1	2	
<b>Violence au travail</b>	Acc.								1				
	Sous-total:								1				
<b>Rémunération et autres avantages patrimoniaux</b>	Acc.								2				
	Sous-total:								2				
<b>Travail illégal</b>	Acc.				1	1			2				
	Sous-total:				1	1			2				
<b>Fraude sociale aux cotisations (travail au noir)</b>	Acc.		4	4	5	1			1	1	2	1	1
	Sous-total:		4	4	5	1			1	1	2	1	1
<b>Infr. contre foi publique en droit pénal social</b>	Acc.							1	1		2	1	
	Sous-total:							1	1		2	1	
<b>Escroquerie en droit pénal social</b>	Acc.									1	5		
	Sous-total:									1	5		
	Total:		5	4	6	2	2	5	8	3	10	4	1

Ivresse et alcool

		2000	2013	2014	2015	2016	2017	2018	2019	2020	2021	2022	2023
<b>Ivresse publique</b>	Acc.	9	18	12	20	26	22	24	16	23	15	21	5
	Sous-total:	9	18	12	20	26	22	24	16	23	15	21	5
<b>Servir de l'alcool à une personne ivre</b>	Acc.					1	1			1			
	Sous-total:					1	1			1			
	Total:	9	18	12	20	26	23	25	16	24	15	21	5

Registre de population

		2000	2013	2014	2015	2016	2017	2018	2019	2020	2021	2022	2023
	Acc.	3	21	23	14	10	19	27	29	35	23	20	13
	Sous-total:	3	21	23	14	10	19	27	29	35	23	20	13
	Total:	3	21	23	14	10	19	27	29	35	23	20	13





Carte d'identité

		2000	2013	2014	2015	2016	2017	2018	2019	2020	2021	2022	2023
<b>Pas en possession</b>	<b>Acc.</b>	2						1		1	1		
	<b>Sous-total:</b>	2						1		1	1		
<b>Refus de présentation</b>	<b>Acc.</b>	2											
	<b>Sous-total:</b>	2											
<b>Endommagée</b>	<b>Acc.</b>	1											
	<b>Sous-total:</b>	1											
<b>Non spécifié</b>	<b>Acc.</b>				1								
	<b>Sous-total:</b>				1								
<b>Autres</b>	<b>Acc.</b>	2	1	1									
	<b>Sous-total:</b>	2	1	1									
	<b>Total:</b>	7	1	1	1			1		1	1		

FPF/DGR/DRI/BIPOL - Statistiques policières de criminalité (date de clôture: 22/09/2023)  
 Les données pour les années 2001 jusqu'à 2012 ne sont plus publiées mais restent disponibles sur demande auprès du service BIPOL.  
 Les données pour 2023 ne concernent que le 1er trimestre.



Santé publique

		2000	2013	2014	2015	2016	2017	2018	2019	2020	2021	2022	2023
<b>Art de guérir, art infirmier, etc.</b>	Acc.								1				
	Sous-total:								1				
<b>Politique de la santé</b>	Acc.									145	1		
	Sous-total:									145	1		
<b>Interdiction de fumer</b>	Acc.			1									
	Sous-total:			1									
<b>Vente de tabac</b>	Acc.			1									
	Sous-total:			1									
<b>Denrées alimentaires</b>	Acc.								1				
	Sous-total:								1				
<b>Refus ou négligence respect mesures</b>	Acc.									279	63		
	Sous-total:									279	63		
<b>Non spécifié</b>	Acc.				1								
	Sous-total:				1								
<b>Autres</b>	Acc.	1								17			
	Sous-total:	1								17			
	<b>Total:</b>	<b>1</b>		<b>2</b>		<b>1</b>			<b>2</b>	<b>441</b>	<b>64</b>		



Travail

		2000	2013	2014	2015	2016	2017	2018	2019	2020	2021	2022	2023
<b>Règlement général protection du travail</b>	Acc.			4	2		1						
	Sous-total:			4	2		1						
<b>Commerce ambulant</b>	Acc.	5	2	5	1	9	3			1			
	Sous-total:	5	2	5	1	9	3			1			
<b>Fraude sociale aux cotisations (travail au noir)</b>	Acc.		4	5	12	9	10	2		2	3	1	
	Sous-total:		4	5	12	9	10	2		2	3	1	
<b>Accès à l'exercice d'une profession</b>	Acc.			1									
	Sous-total:			1									
<b>Travailleurs étrangers</b>	Acc.					1	1	1					
	Sous-total:					1	1	1					
<b>Non spécifié</b>	Acc.							1					
	Sous-total:							1					
<b>Autres</b>	Acc.			1	5								
	Sous-total:			1	5								
	<b>Total:</b>	<b>5</b>	<b>6</b>	<b>16</b>	<b>20</b>	<b>19</b>	<b>15</b>	<b>4</b>		<b>3</b>	<b>3</b>	<b>1</b>	



**Protection des revenus publics**

		2000	2013	2014	2015	2016	2017	2018	2019	2020	2021	2022	2023
<b>Douane et accises</b>	Acc.	1							1				
	Sous-total:	1							1				
<b>Taxe de circulation / TMC</b>	Acc.						1						
	Sous-total:						1						
<b>Fraude fiscale - impôts sur le revenu</b>	Acc.							1					
	Sous-total:							1					
<b>Fraude autres revenus publics</b>	Acc.	1											
	Sous-total:	1											
<b>Non spécifié</b>	Acc.						1						
	Sous-total:						1						
	Total:	2					2	1	1				

**Législation économique**

		2000	2013	2014	2015	2016	2017	2018	2019	2020	2021	2022	2023
<b>Concurrence</b>	Acc.			1									
	Sous-total:			1									
<b>Sociétés</b>	Acc.		1					1	1				1
	Sous-total:		1					1	1				1
<b>Instruments financiers</b>	Acc.			1									
	Sous-total:			1									
<b>Contrefaçon de droits de propriété intellectuelle</b>	Acc.			2	1		1						
	Sous-total:			2	1		1						
<b>Autres</b>	Acc.			2					1	1			
	Sous-total:			2					1	1			
	Total:		1	6	1		1	1	2	1			1



Pratiques commerciales

		2000	2013	2014	2015	2016	2017	2018	2019	2020	2021	2022	2023
<b>Pratiques du marché et protection du consommateur</b>	Acc.	3											
	Sous-total:	3											
<b>Registre de commerce</b>	Acc.	1		4		2							
	Sous-total:	1		4		2							
<b>Non spécifié</b>	Acc.						1	1				1	
	Sous-total:						1	1				1	
<b>Autres</b>	Acc.	3		4	2			1					
	Sous-total:	3		4	2			1					
	Total:	7		8	2	2	1	2				1	

Autres lois spéciales

		2000	2013	2014	2015	2016	2017	2018	2019	2020	2021	2022	2023
<b>Transport</b>	Acc.					2	3	1	3	1	1	3	
	Sous-total:					2	3	1	3	1	1	3	
<b>Prévention: incendies, explosions, accidents</b>	Acc.									6			
	Sous-total:									6			
<b>Loteries et jeux de hasard</b>	Acc.	2											
	Sous-total:	2											
<b>Energie</b>	Acc.		1	1				1			1		
	Sous-total:		1	1				1			1		
<b>Dégradation involontaire câbles télécommunication</b>	Acc.			1	1				1		1		
	Sous-total:			1	1				1		1		
<b>Infractions Loi police chemins de fer</b>	Acc.					5				1	1	1	
	Sous-total:					5				1	1	1	
<b>Autres</b>	Acc.	2											
	Sous-total:	2											
	Total:	4	1	2	1	7	3	2	4	8	4	4	

# ***STATISTIQUES POLICIERES DE CRIMINALITE***

---

***LIEU DE PERPETRATION: COMMUNE***

**Comines-Warneton**

***ANNEXE III: DETAIL  
FIGURES CRIMINELLES / PHENOMENES***



Comines-Warneton

FC Vol moyen de transport

		2000	2013	2014	2015	2016	2017	2018	2019	2020	2021	2022	2023
Vol de voiture	Acc.	38	11	24	10	20	20	14	13	7	8	11	8
	Tent.	11	7	4	7	2	1	5	3	2	1	2	1
Total		49	18	28	17	22	21	19	16	9	9	13	9
Vol de moto	Acc.	1	7	5	3	3				1	2	4	
	Tent.									1			
Total		1	7	5	3	3				2	2	4	
Carjacking	Acc.	1	1	3			1						1
	Tent.				1					1			
Total		1	1	3	1		1			1			1
Homejacking	Acc.			2	1								
	Tent.												
Total				2	1								
Vol dans les garages	Acc.	2			1		1						
	Tent.												
Total		2			1		1						
Vol de vélomoteur	Acc.	27	3	10	6	6	4	17	9	1	1	16	2
	Tent.	1	1						1	1	1		
Total		28	4	10	6	6	4	17	10	2	2	16	2
Vol de vélo	Acc.	76	37	33	36	39	24	34	39	28	17	41	4
	Tent.	1	1				1	1		1			
Total		77	38	33	36	39	25	35	39	29	17	41	4



**FC Cambriolage**

		2000	2013	2014	2015	2016	2017	2018	2019	2020	2021	2022	2023
<b>Cambriolage dans habitation</b>	Acc.	51	43	64	41	69	43	40	44	37	32	48	11
	Tent.	21	28	26	27	46	22	21	22	20	6	11	4
	<b>Total</b>	<b>72</b>	<b>71</b>	<b>90</b>	<b>68</b>	<b>115</b>	<b>65</b>	<b>61</b>	<b>66</b>	<b>57</b>	<b>38</b>	<b>59</b>	<b>15</b>
<b>Cambriolage ds entreprise ou commerce</b>	Acc.	51	21	12	23	13	11	16	12	9	14	14	1
	Tent.	15	11	9	13	2	9	4	4	6	4	3	2
	<b>Total</b>	<b>66</b>	<b>32</b>	<b>21</b>	<b>36</b>	<b>15</b>	<b>20</b>	<b>20</b>	<b>16</b>	<b>15</b>	<b>18</b>	<b>17</b>	<b>3</b>
<b>Cambriolage ds service public ou bâtiment administ</b>	Acc.	19	14	6	7	7	1	3	8	2	3	5	1
	Tent.	7	2	1	3	2	5	1	3		2	3	3
	<b>Total</b>	<b>26</b>	<b>16</b>	<b>7</b>	<b>10</b>	<b>9</b>	<b>6</b>	<b>4</b>	<b>11</b>	<b>2</b>	<b>5</b>	<b>8</b>	<b>4</b>
<b>Cambriolage dans bâtiment (total)</b>	Acc.	113	78	82	71	89	55	59	64	48	49	67	13
	Tent.	41	41	36	43	50	36	26	29	26	12	17	9
	<b>Total</b>	<b>154</b>	<b>119</b>	<b>118</b>	<b>114</b>	<b>139</b>	<b>91</b>	<b>85</b>	<b>93</b>	<b>74</b>	<b>61</b>	<b>84</b>	<b>22</b>

**FC Vol autre**

		2000	2013	2014	2015	2016	2017	2018	2019	2020	2021	2022	2023
<b>Vol à main armée</b>	Acc.	7	4	5	4	4	5	4	6	1	3	1	1
	Tent.	4	3	2	1		1				1	1	
	<b>Total</b>	<b>11</b>	<b>7</b>	<b>7</b>	<b>5</b>	<b>4</b>	<b>6</b>	<b>4</b>	<b>6</b>	<b>1</b>	<b>4</b>	<b>2</b>	<b>1</b>
<b>Vol avec violence sans arme</b>	Acc.	15	16	25	15	21	12	15	13	6	14	8	3
	Tent.	2	4	2	6	5		1	1	2	1	5	
	<b>Total</b>	<b>17</b>	<b>20</b>	<b>27</b>	<b>21</b>	<b>26</b>	<b>12</b>	<b>16</b>	<b>14</b>	<b>8</b>	<b>15</b>	<b>13</b>	<b>3</b>
<b>Vol dans ou sur un véhicule</b>	Acc.	118	66	56	42	47	38	37	53	23	24	35	14
	Tent.	18	18	17	15	9	6	2	17	6	9	14	9
	<b>Total</b>	<b>136</b>	<b>84</b>	<b>73</b>	<b>57</b>	<b>56</b>	<b>44</b>	<b>39</b>	<b>70</b>	<b>29</b>	<b>33</b>	<b>49</b>	<b>23</b>
<b>Vol d'armes et explosifs</b>	Acc.	2	2	1		3	2		2	1		2	
	Tent.												
	<b>Total</b>	<b>2</b>	<b>2</b>	<b>1</b>		<b>3</b>	<b>2</b>		<b>2</b>	<b>1</b>		<b>2</b>	
<b>Arrachage de sac à main</b>	Acc.	7	4	2	1		1		1				
	Tent.												
	<b>Total</b>	<b>7</b>	<b>4</b>	<b>2</b>	<b>1</b>		<b>1</b>		<b>1</b>				





**FC Vol autre**

		2000	2013	2014	2015	2016	2017	2018	2019	2020	2021	2022	2023
<b>Vol à l'arraché</b>	Acc.	14	6	2	2	2	4	1	6	2	3	1	
	Tent.	1			3			1					
	<b>Total</b>	<b>15</b>	<b>6</b>	<b>2</b>	<b>5</b>	<b>2</b>	<b>4</b>	<b>2</b>	<b>6</b>	<b>2</b>	<b>3</b>	<b>1</b>	
<b>Vol à la tire</b>	Acc.	2	5	5	2	2		2	3		3	4	
	Tent.												
	<b>Total</b>	<b>2</b>	<b>5</b>	<b>5</b>	<b>2</b>	<b>2</b>		<b>2</b>	<b>3</b>		<b>3</b>	<b>4</b>	
<b>Vol à l'étalage</b>	Acc.	12	26	44	45	44	35	50	27	32	14	14	7
	Tent.			2	4	1	1	3		1	2		
	<b>Total</b>	<b>12</b>	<b>26</b>	<b>46</b>	<b>49</b>	<b>45</b>	<b>36</b>	<b>53</b>	<b>27</b>	<b>33</b>	<b>16</b>	<b>14</b>	<b>7</b>
<b>Vol par ruse</b>	Acc.	29	4	5	4	11	6	6	2	1	3	3	
	Tent.	11		2		1	5			2	1		
	<b>Total</b>	<b>40</b>	<b>4</b>	<b>7</b>	<b>4</b>	<b>12</b>	<b>11</b>	<b>6</b>	<b>2</b>	<b>3</b>	<b>4</b>	<b>3</b>	
<b>Vol de métaux</b>	Acc.	2	8	3	6	1	4	3		1	4	3	
	Tent.												
	<b>Total</b>	<b>2</b>	<b>8</b>	<b>3</b>	<b>6</b>	<b>1</b>	<b>4</b>	<b>3</b>		<b>1</b>	<b>4</b>	<b>3</b>	
<b>Vol sur les chantiers</b>	Acc.	1	3	1	4	4	3	3	2	4			
	Tent.				1								
	<b>Total</b>	<b>1</b>	<b>3</b>	<b>1</b>	<b>5</b>	<b>4</b>	<b>3</b>	<b>3</b>	<b>2</b>	<b>4</b>			
<b>Vol d'animaux</b>	Acc.	1	5	2	1		2	1	2	2		1	
	Tent.												
	<b>Total</b>	<b>1</b>	<b>5</b>	<b>2</b>	<b>1</b>		<b>2</b>	<b>1</b>	<b>2</b>	<b>2</b>		<b>1</b>	



**Criminalité ICT**

		2000	2013	2014	2015	2016	2017	2018	2019	2020	2021	2022	2023
Fraude de cartes de paiements	Acc.	5	1	1		1	4	3	4	4	2	5	1
	Tent.		1			1							
	<b>Total</b>	<b>5</b>	<b>2</b>	<b>1</b>		<b>2</b>	<b>4</b>	<b>3</b>	<b>4</b>	<b>4</b>	<b>2</b>	<b>5</b>	<b>1</b>
Phishing	Acc.					1			2	1			
	Tent.					1							
	<b>Total</b>					<b>2</b>			<b>2</b>	<b>1</b>			
Shouldersurfing	Acc.							1					
	Tent.												
	<b>Total</b>							<b>1</b>					

**FC Autre**

		2000	2013	2014	2015	2016	2017	2018	2019	2020	2021	2022	2023
Violence contre les métiers d'intérêt général	Acc.		1		2			3	1	1	2	4	1
	Tent.												
	<b>Total</b>		<b>1</b>		<b>2</b>			<b>3</b>	<b>1</b>	<b>1</b>	<b>2</b>	<b>4</b>	<b>1</b>
Viol collectif	Acc.							1	1	1	3		1
	Tent.												
	<b>Total</b>							<b>1</b>	<b>1</b>	<b>1</b>	<b>3</b>		<b>1</b>
Graffiti	Acc.	2	5	7	9	6	4	6	1	4	1	2	1
	Tent.												
	<b>Total</b>	<b>2</b>	<b>5</b>	<b>7</b>	<b>9</b>	<b>6</b>	<b>4</b>	<b>6</b>	<b>1</b>	<b>4</b>	<b>1</b>	<b>2</b>	<b>1</b>
Dégradation de voiture	Acc.	37	69	91	100	92	74	79	69	54	69	59	18
	Tent.	1											
	<b>Total</b>	<b>38</b>	<b>69</b>	<b>91</b>	<b>100</b>	<b>92</b>	<b>74</b>	<b>79</b>	<b>69</b>	<b>54</b>	<b>69</b>	<b>59</b>	<b>18</b>
Rixe au couteau	Acc.						1	1			2		
	Tent.									1		1	1
	<b>Total</b>						<b>1</b>	<b>1</b>		<b>1</b>	<b>2</b>	<b>1</b>	<b>1</b>

**PH Violence intrafamiliale (VIF)**

		2000	2013	2014	2015	2016	2017	2018	2019	2020	2021	2022	2023
VIF: physique, dans le couple	Acc.	10	31	44	27	41	28	47	44	30	40	42	5
	Tent.								1	4	3		
	<b>Total</b>	<b>10</b>	<b>31</b>	<b>44</b>	<b>27</b>	<b>41</b>	<b>28</b>	<b>47</b>	<b>45</b>	<b>34</b>	<b>43</b>	<b>42</b>	<b>5</b>



**PH Violence intrafamiliale (VIF)**

		2000	2013	2014	2015	2016	2017	2018	2019	2020	2021	2022	2023
VIF: physique, envers des descendants	Acc.	1	5	7	9	8	15	12	21	11	24	18	1
	Tent.											1	
	<b>Total</b>	<b>1</b>	<b>5</b>	<b>7</b>	<b>9</b>	<b>8</b>	<b>15</b>	<b>12</b>	<b>21</b>	<b>11</b>	<b>24</b>	<b>19</b>	<b>1</b>
VIF: physique, envers d'autres membres	Acc.	11	16	19	11	19	13	13	19	6	14	19	3
	Tent.									1			
	<b>Total</b>	<b>11</b>	<b>16</b>	<b>19</b>	<b>11</b>	<b>19</b>	<b>13</b>	<b>13</b>	<b>19</b>	<b>7</b>	<b>14</b>	<b>19</b>	<b>3</b>
VIF: sexuelle, dans le couple	Acc.			1	1		2	1	1	3	7	3	
	Tent.									1			
	<b>Total</b>			<b>1</b>	<b>1</b>		<b>2</b>	<b>1</b>	<b>1</b>	<b>4</b>	<b>7</b>	<b>3</b>	
VIF: sexuelle, envers des descendants	Acc.	1		2	1	2	2	1	1	6	8	6	
	Tent.												
	<b>Total</b>	<b>1</b>		<b>2</b>	<b>1</b>	<b>2</b>	<b>2</b>	<b>1</b>	<b>1</b>	<b>6</b>	<b>8</b>	<b>6</b>	
VIF: sexuelle, envers d'autres membres	Acc.			1	2	1	2		1	1	4		1
	Tent.				1				1				
	<b>Total</b>			<b>1</b>	<b>3</b>	<b>1</b>	<b>2</b>		<b>2</b>	<b>1</b>	<b>4</b>		<b>1</b>
VIF: psychique, dans le couple	Acc.	10	50	40	54	80	54	54	49	63	77	71	14
	Tent.												
	<b>Total</b>	<b>10</b>	<b>50</b>	<b>40</b>	<b>54</b>	<b>80</b>	<b>54</b>	<b>54</b>	<b>49</b>	<b>63</b>	<b>77</b>	<b>71</b>	<b>14</b>
VIF: psychique, envers des descendants	Acc.		1	1	1	22	12	8	27	19	41	48	4
	Tent.												
	<b>Total</b>		<b>1</b>	<b>1</b>	<b>1</b>	<b>22</b>	<b>12</b>	<b>8</b>	<b>27</b>	<b>19</b>	<b>41</b>	<b>48</b>	<b>4</b>
VIF: psychique, envers d'autres membres	Acc.		14	12	5	20	16	12	10	21	20	23	3
	Tent.												
	<b>Total</b>		<b>14</b>	<b>12</b>	<b>5</b>	<b>20</b>	<b>16</b>	<b>12</b>	<b>10</b>	<b>21</b>	<b>20</b>	<b>23</b>	<b>3</b>
VIF: économique, dans le couple	Acc.		10	13	10	6	12	16	10	22	5	5	1
	Tent.												
	<b>Total</b>		<b>10</b>	<b>13</b>	<b>10</b>	<b>6</b>	<b>12</b>	<b>16</b>	<b>10</b>	<b>22</b>	<b>5</b>	<b>5</b>	<b>1</b>
VIF: économique, envers des descendants	Acc.			1		1	1		1	2	2	1	
	Tent.											1	
	<b>Total</b>			<b>1</b>		<b>1</b>	<b>1</b>		<b>1</b>	<b>2</b>	<b>2</b>	<b>2</b>	



**PH Violence intrafamiliale (VIF)**

		2000	2013	2014	2015	2016	2017	2018	2019	2020	2021	2022	2023
VIF: économique, envers d'autres membres	Acc.	4	16	26	11	11	15	7	7	4	5	7	
	Tent.		1	1								1	
	<b>Total</b>	<b>4</b>	<b>17</b>	<b>27</b>	<b>11</b>	<b>11</b>	<b>15</b>	<b>7</b>	<b>7</b>	<b>4</b>	<b>5</b>	<b>8</b>	

**PH Hormones et dopage**

		2000	2013	2014	2015	2016	2017	2018	2019	2020	2021	2022	2023
Dopage humain	Acc.			1	1	1	1		1				
	<b>Total</b>			<b>1</b>	<b>1</b>	<b>1</b>	<b>1</b>		<b>1</b>				

**PH Drogues**

		2000	2013	2014	2015	2016	2017	2018	2019	2020	2021	2022	2023
Vente de cocaïne	Acc.					2	2	4	1	1	4	2	1
	<b>Total</b>					<b>2</b>	<b>2</b>	<b>4</b>	<b>1</b>	<b>1</b>	<b>4</b>	<b>2</b>	<b>1</b>

		2000	2013	2014	2015	2016	2017	2018	2019	2020	2021	2022	2023
Import-export de cocaïne	Acc.								3	3			1
	<b>Total</b>								<b>3</b>	<b>3</b>			<b>1</b>

		2000	2013	2014	2015	2016	2017	2018	2019	2020	2021	2022	2023
Import-export de drogues synthétiques	Acc.		1									2	2
	<b>Total</b>		<b>1</b>									<b>2</b>	<b>2</b>

		2000	2013	2014	2015	2016	2017	2018	2019	2020	2021	2022	2023
Vente de drogues synthétiques	Acc.					2							
	<b>Total</b>					<b>2</b>							

		2000	2013	2014	2015	2016	2017	2018	2019	2020	2021	2022	2023
Production de cannabis (culture)	Acc.		4	5	1	4	3	3	4	3	4	1	
	<b>Total</b>		<b>4</b>	<b>5</b>	<b>1</b>	<b>4</b>	<b>3</b>	<b>3</b>	<b>4</b>	<b>3</b>	<b>4</b>	<b>1</b>	

		2000	2013	2014	2015	2016	2017	2018	2019	2020	2021	2022	2023
Vente de cannabis en grande quantité	Acc.					2			1				
	<b>Total</b>					<b>2</b>			<b>1</b>				

		2000	2013	2014	2015	2016	2017	2018	2019	2020	2021	2022	2023
Import-export d'héroïne	Acc.								2	3	1		
	<b>Total</b>								<b>2</b>	<b>3</b>	<b>1</b>		

		2000	2013	2014	2015	2016	2017	2018	2019	2020	2021	2022	2023
Vente-traffic d'héroïne	Acc.				1	1	2	2	1	4	3		
	<b>Total</b>				<b>1</b>	<b>1</b>	<b>2</b>	<b>2</b>	<b>1</b>	<b>4</b>	<b>3</b>		



**PH Trafic d'armes**

		2000	2013	2014	2015	2016	2017	2018	2019	2020	2021	2022	2023
<b>Commerce et production d'arme à feu et mun.</b>	Acc.						4	1	3		3	2	
	Total						4	1	3		3	2	
<b>Commerce et production d'arme non à feu</b>	Acc.									1	1		
	Total									1	1		

**PH Traite des êtres humains**

		2000	2013	2014	2015	2016	2017	2018	2019	2020	2021	2022	2023
<b>TEH - exploitation économique</b>	Acc.					3		1	1				
	Total					3		1	1				
<b>TEH - exploitation sexuelle</b>	Acc.				5	1					2	2	
	Total				5	1					2	2	

**PH Violence dans l'espace public**

		2000	2013	2014	2015	2016	2017	2018	2019	2020	2021	2022	2023
<b>Violence physique (transport public)</b>	Acc.	2	4	2		2	2	4			2	2	
	Total	2	4	2		2	2	4			2	2	
<b>Violence physique (voie publique)</b>	Acc.	38	40	47	61	47	44	68	56	29	40	62	12
	Tent.	1		1			3	1	1	1	3	3	1
	Total	39	40	48	61	47	47	69	57	30	43	65	13
<b>Violence physique (autre endroit public)</b>	Acc.		1	2	2	1	1	4	1	3	2	1	1
	Total		1	2	2	1	1	4	1	3	2	1	1
<b>Violence physique (endroit accessible au public)</b>	Acc.	26	11	19	17	9	10	11	15	6	9	7	1
	Total	26	11	19	17	9	10	11	15	6	9	7	1
<b>Violence sexuelle (voie publique)</b>	Acc.	2	4	4	4	8	2	5	5	10	3	3	
	Total	2	4	4	4	8	2	5	5	10	3	3	
<b>Violence sexuelle (autre endroit public)</b>	Acc.		3	1								1	
	Total		3	1								1	



**PH Violence dans l'espace public**

		2000	2013	2014	2015	2016	2017	2018	2019	2020	2021	2022	2023
Violence sexuelle (endroit accessible au public)	Acc.	1	2	2	5	3	1	4	4	3	2	4	1
	Tent.				1								
	<b>Total</b>	<b>1</b>	<b>2</b>	<b>2</b>	<b>6</b>	<b>3</b>	<b>1</b>	<b>4</b>	<b>4</b>	<b>3</b>	<b>2</b>	<b>4</b>	<b>1</b>
Violence psychique (transport public)	Acc.			1			1	1	3		2	1	
	Tent.												
	<b>Total</b>			<b>1</b>			<b>1</b>	<b>1</b>	<b>3</b>		<b>2</b>	<b>1</b>	
Violence psychique (voie publique)	Acc.	37	28	38	53	34	42	51	48	43	60	74	14
	Tent.	1											
	<b>Total</b>	<b>38</b>	<b>28</b>	<b>38</b>	<b>53</b>	<b>34</b>	<b>42</b>	<b>51</b>	<b>48</b>	<b>43</b>	<b>60</b>	<b>74</b>	<b>14</b>
Violence psychique (autre endroit public)	Acc.	1	2	4	2	2	1	4	3	1	4	3	
	Tent.												
	<b>Total</b>	<b>1</b>	<b>2</b>	<b>4</b>	<b>2</b>	<b>2</b>	<b>1</b>	<b>4</b>	<b>3</b>	<b>1</b>	<b>4</b>	<b>3</b>	
Violence psychique (endroit accessible au public)	Acc.	14	11	15	17	6	7	11	15	13	11	8	5
	Tent.												
	<b>Total</b>	<b>14</b>	<b>11</b>	<b>15</b>	<b>17</b>	<b>6</b>	<b>7</b>	<b>11</b>	<b>15</b>	<b>13</b>	<b>11</b>	<b>8</b>	<b>5</b>
Vol à main armée (transport public)	Acc.							1					
	Tent.												
	<b>Total</b>							<b>1</b>					
Vol à main armée (voie publique)	Acc.	1		1			2	2	2				1
	Tent.	1											
	<b>Total</b>	<b>2</b>		<b>1</b>			<b>2</b>	<b>2</b>	<b>2</b>				<b>1</b>
Vol à main armée (autre endroit public)	Acc.										1		
	Tent.												
	<b>Total</b>										<b>1</b>		
Vol à main armée (endroit accessible au public)	Acc.	4	4	2	1	3	3	1	3		1	1	
	Tent.	2	2	1							1		
	<b>Total</b>	<b>6</b>	<b>6</b>	<b>3</b>	<b>1</b>	<b>3</b>	<b>3</b>	<b>1</b>	<b>3</b>		<b>2</b>	<b>1</b>	
Vol avec violence sans arme (transport public)	Acc.			1					1				
	Tent.		1			1							
	<b>Total</b>		<b>1</b>	<b>1</b>		<b>1</b>			<b>1</b>				



**PH Violence dans l'espace public**

		2000	2013	2014	2015	2016	2017	2018	2019	2020	2021	2022	2023
Vol avec violence sans arme (voie publique)	Acc.	11	8	15	5	5	8	2	5	3	6	2	1
	Tent.	2	1	1	5			1	1	1		1	
	<b>Total</b>	<b>13</b>	<b>9</b>	<b>16</b>	<b>10</b>	<b>5</b>	<b>8</b>	<b>3</b>	<b>6</b>	<b>4</b>	<b>6</b>	<b>3</b>	<b>1</b>
Vol avec violence sans arme (autre endroit public)	Acc.	1							1				
	<b>Total</b>	<b>1</b>							<b>1</b>				
Vol avec violence sans arme (endr. acces. au pub.)	Acc.	1	4	3	3	3	1	6	3	2	4	2	
	Tent.					1							
	<b>Total</b>	<b>1</b>	<b>4</b>	<b>3</b>	<b>3</b>	<b>4</b>	<b>1</b>	<b>6</b>	<b>3</b>	<b>2</b>	<b>4</b>	<b>2</b>	

**PH Autre**

		2000	2013	2014	2015	2016	2017	2018	2019	2020	2021	2022	2023
Faux policiers	Acc.	1					2	2			1	1	
	Tent.		1										
	<b>Total</b>	<b>1</b>	<b>1</b>				<b>2</b>	<b>2</b>			<b>1</b>	<b>1</b>	
Terrorisme, extrémisme et radicalisme	Acc.			1		1			1				
	<b>Total</b>			<b>1</b>		<b>1</b>			<b>1</b>				
Cyberharcèlement	Acc.	1	12	18	11	11	9	11	15	2	11	6	
	<b>Total</b>	<b>1</b>	<b>12</b>	<b>18</b>	<b>11</b>	<b>11</b>	<b>9</b>	<b>11</b>	<b>15</b>	<b>2</b>	<b>11</b>	<b>6</b>	
Fraude à l'identité	Acc.	2	3	6	9	5	5	4	20	10	18	14	3
	Tent.			1									
	<b>Total</b>	<b>2</b>	<b>3</b>	<b>7</b>	<b>9</b>	<b>5</b>	<b>5</b>	<b>4</b>	<b>20</b>	<b>10</b>	<b>18</b>	<b>14</b>	<b>3</b>

# ***STATISTIQUES POLICIERES DE CRIMINALITE***

---

***LIEU DE PERPETRATION: COMMUNE***

**Comines-Warneton**

***ANNEXE IV: FAITS ENREGISTRES  
NON CRIMINELS***





## Comines-Warneton

### Faits non criminels

#### Maladies / Décès / Disparition

	2000	2013	2014	2015	2016	2017	2018	2019	2020	2021	2022	2023
Suicide	10	11	11	4	6	5	8	6	9	9	3	4
Personne malade	6	5	2	3	5	3	1	1	2	10	6	1
Décès suspect	1				2			1	1	2		
Décès naturel	6	1	5	4		3	3	3	5	5	3	
Disparition (personne disparue)	8	2	1	6	9	5	4	7	6	4	6	
Accident (sauf roulage)	1	5	3	10	9	11	1	5	7	2	3	1
Cadavre non identifié				1		1						
<b>Total</b>	<b>32</b>	<b>24</b>	<b>22</b>	<b>28</b>	<b>31</b>	<b>28</b>	<b>17</b>	<b>23</b>	<b>30</b>	<b>32</b>	<b>21</b>	<b>6</b>

#### Appels

	2000	2013	2014	2015	2016	2017	2018	2019	2020	2021	2022	2023
Alarme	3											
Appels	8		3	1	1				5	3	8	1
<b>Total</b>	<b>11</b>		<b>3</b>	<b>1</b>	<b>1</b>				<b>5</b>	<b>3</b>	<b>8</b>	<b>1</b>

#### Problèmes sociaux

	2000	2013	2014	2015	2016	2017	2018	2019	2020	2021	2022	2023
Différends familiaux	58	45	36	22	18	31	20	27	23	26	15	6
Différend (pas de coups)	15	27	23	24	12	8	12	19	14	23	20	
Affaire civile	17	7	3	3	2	1			1	3	1	1
Protection de la jeunesse	26	14	9	3	11	10	11	17	5	9	10	3
Non spécifié										1		
Autres	6	1	2	4	2	5	3	6	2	3	3	
<b>Total</b>	<b>122</b>	<b>94</b>	<b>73</b>	<b>56</b>	<b>45</b>	<b>55</b>	<b>46</b>	<b>69</b>	<b>45</b>	<b>65</b>	<b>49</b>	<b>10</b>



### Catastrophes

	2000	2013	2014	2015	2016	2017	2018	2019	2020	2021	2022	2023
Fuite de gaz				2							4	
Dégâts tempête			1			2	1					
Autres		1										
<b>Total</b>		<b>1</b>	<b>1</b>	<b>2</b>		<b>2</b>	<b>1</b>				<b>4</b>	

### Ordre public

	2000	2013	2014	2015	2016	2017	2018	2019	2020	2021	2022	2023
Troubles			1	2		1	2	2	1	2	1	1
Autres		1	1									
<b>Total</b>		<b>1</b>	<b>2</b>	<b>2</b>		<b>1</b>	<b>2</b>	<b>2</b>	<b>1</b>	<b>2</b>	<b>1</b>	<b>1</b>

### Agissements suspects

	2000	2013	2014	2015	2016	2017	2018	2019	2020	2021	2022	2023
	5	22	27	29	26	19	17	11	21	17	13	9
<b>Total</b>	<b>5</b>	<b>22</b>	<b>27</b>	<b>29</b>	<b>26</b>	<b>19</b>	<b>17</b>	<b>11</b>	<b>21</b>	<b>17</b>	<b>13</b>	<b>9</b>

### Objets trouvés

	2000	2013	2014	2015	2016	2017	2018	2019	2020	2021	2022	2023
	8	2	4	2	2	1	1	4	1	2		
<b>Total</b>	<b>8</b>	<b>2</b>	<b>4</b>	<b>2</b>	<b>2</b>	<b>1</b>	<b>1</b>	<b>4</b>	<b>1</b>	<b>2</b>		

### Objets perdus

	2000	2013	2014	2015	2016	2017	2018	2019	2020	2021	2022	2023
	101	445	511	482	516	535	505	315	275	282	342	84
<b>Total</b>	<b>101</b>	<b>445</b>	<b>511</b>	<b>482</b>	<b>516</b>	<b>535</b>	<b>505</b>	<b>315</b>	<b>275</b>	<b>282</b>	<b>342</b>	<b>84</b>



**Autres non-infractions**

	2000	2013	2014	2015	2016	2017	2018	2019	2020	2021	2022	2023
Ordonnance de capture	1		3	1		3	1		1	1	2	
Réhabilitation	1											
Non-respect des conditions	4	1	1	1	8	4	8	9	7	8	5	
Procès-verbal d'information	9	59	51	34	33	44	42	72	28	38	47	6
Notification		8	12	20	15	6	13	17	10	18	17	5
Dégradation involontaire câbles (non-télécom)		2	1		2	2	1				1	
Demande signalement surveillance électronique							1				4	
Fonction de contrôle armes					1	4	1	3	8	1	4	2
Non spécifié					1	1		1				
Autres non infractions	7											
<b>Total</b>	<b>22</b>	<b>70</b>	<b>68</b>	<b>56</b>	<b>60</b>	<b>64</b>	<b>67</b>	<b>102</b>	<b>54</b>	<b>66</b>	<b>80</b>	<b>13</b>