

# ***STATISTIQUES POLICIERES DE CRIMINALITE***

---

*LIEU DE PERPETRATION: COMMUNE*

**Colfontaine**

***2000 - Trimestre 1 2023***

*Police fédérale - DGRIDRIIBIPOL*

# ***STATISTIQUES POLICIERES DE CRIMINALITE***

---

***LIEU DE PERPETRATION: COMMUNE***

**Colfontaine**

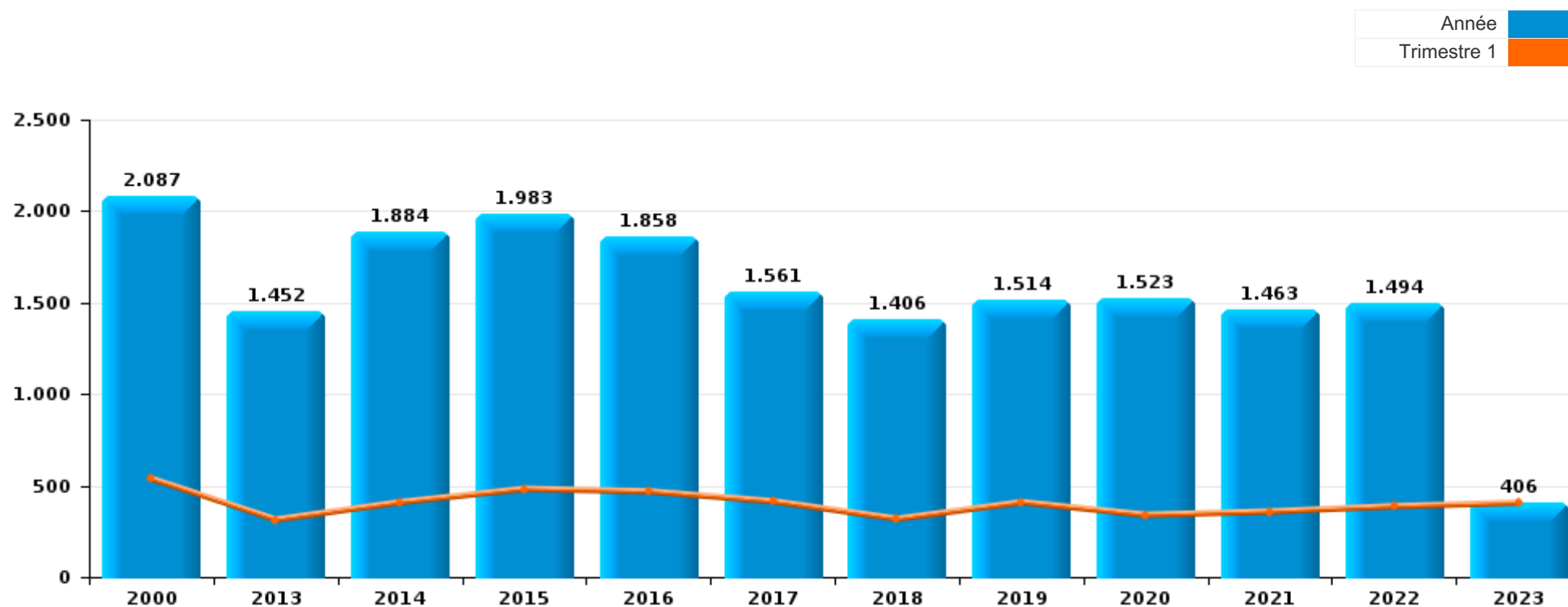
***PARTIE I : INFRACTIONS JUDICIAIRES***

## CRIMINALITE ENREGISTREE COMMISE AU NIVEAU DE LA COMMUNE



### Colfontaine

	2000	2013	2014	2015	2016	2017	2018	2019	2020	2021	2022	2023
Nombre total des délits	2.087	1.452	1.884	1.983	1.858	1.561	1.406	1.514	1.523	1.463	1.494	406



FPF/DGR/DRI/BIPOL - Statistiques policières de criminalité (date de clôture: 22/09/2023)

Les données pour les années 2001 jusqu'à 2012 ne sont plus publiées mais restent disponibles sur demande auprès du service BIPOL.

Les données pour 2023 ne concernent que le 1er trimestre.



Colfontaine

	2000	2013	2014	2015	2016	2017	2018	2019	2020	2021	2022	2023
Vol et extorsion	891	426	570	503	449	307	291	343	185	220	222	69
Dégradation de la propriété	376	226	338	360	324	294	228	229	219	193	200	60
Infr. contre l'intégrité physique	165	193	212	229	218	182	205	197	199	210	213	42
Infr. contre la sécurité publique	126	112	149	186	158	155	96	113	103	92	99	23
Infr. contre autres valeurs morales et sentiments	39	78	122	150	143	108	82	103	102	102	102	32
Drogues	14	82	90	100	97	107	98	64	69	78	77	16
Fraude	51	39	74	63	63	47	65	70	91	112	136	28
Protection de la jeunesse	1	46	39	49	74	86	98	70	63	85	77	20
Armes et explosifs	31	34	43	59	65	66	47	62	39	56	40	10
Criminalité informatique		25	16	19	37	25	22	65	57	32	78	29
Environnement	69	26	29	29	37	24	10	11	51	49	12	17
Infr. contre la foi publique	10	29	26	31	29	28	14	30	37	35	38	14
Infr. contre les moeurs	8	22	20	20	26	14	20	37	33	27	21	6
Infr. contre la famille	24	23	28	17	14	25	27	33	20	7	10	3
Santé publique					1		3	1	184	28		
Infr. relative au statut juridique de l'enfant	4	13	28	23	28	18	20	29	10	30	9	2
Registre de population	2		25	50	16	15	16	8	1	31	40	10
Infr. contre l'autorité publique	13	13	18	17	23	13	18	17	25	28	20	8
Carte d'identité	87	8	11	15	2		3	1	1	5	7	2
Contravention Code pénal	44	30	21	12	7	1	2	2		3		
Autres lois spéciales	108	1	1	2		1	1			2		
Code pénal social		5	12	9	9	15	8	8	11	10	12	
Législation sur les étrangers		10	3	11	12	11	12	8	3	9	8	
Ivresse et alcool	12									4	57	6
Protection de la personne	7	1	3	9	4	3	9	5	10	4	11	4
Travail	4	1	1	10	4	1	1	5	2	5		2
Infr. contre la liberté individuelle	1	1			5	4	1	1	2	4	3	2
Exercice illégal de l'autorité publique		3	3	4	2	1	3	1	3		2	1
Protection des revenus publics					4	8	4		1			
Autres infractions Code pénal		1	2	1	2				1	1		
Pratiques commerciales		3		2	1	1		1				
Législation économique				3	1	1						
Hormones et dopage		1					2					
Traite des êtres humains					2				1			
Infr. contre la Sécurité de l'Etat					1							
Provocation crime ou délits										1		
<b>Sous-total</b>	<b>2.087</b>	<b>1.452</b>	<b>1.884</b>	<b>1.983</b>	<b>1.858</b>	<b>1.561</b>	<b>1.406</b>	<b>1.514</b>	<b>1.523</b>	<b>1.463</b>	<b>1.494</b>	<b>406</b>
<b>Contravention règlement policier local</b>		46	54	63	140	223	128	130	136	163	96	25
<b>Sous-total</b>		<b>46</b>	<b>54</b>	<b>63</b>	<b>140</b>	<b>223</b>	<b>128</b>	<b>130</b>	<b>136</b>	<b>163</b>	<b>96</b>	<b>25</b>
<b>Total</b>	<b>2.087</b>	<b>1.498</b>	<b>1.938</b>	<b>2.046</b>	<b>1.998</b>	<b>1.784</b>	<b>1.534</b>	<b>1.644</b>	<b>1.659</b>	<b>1.626</b>	<b>1.590</b>	<b>431</b>

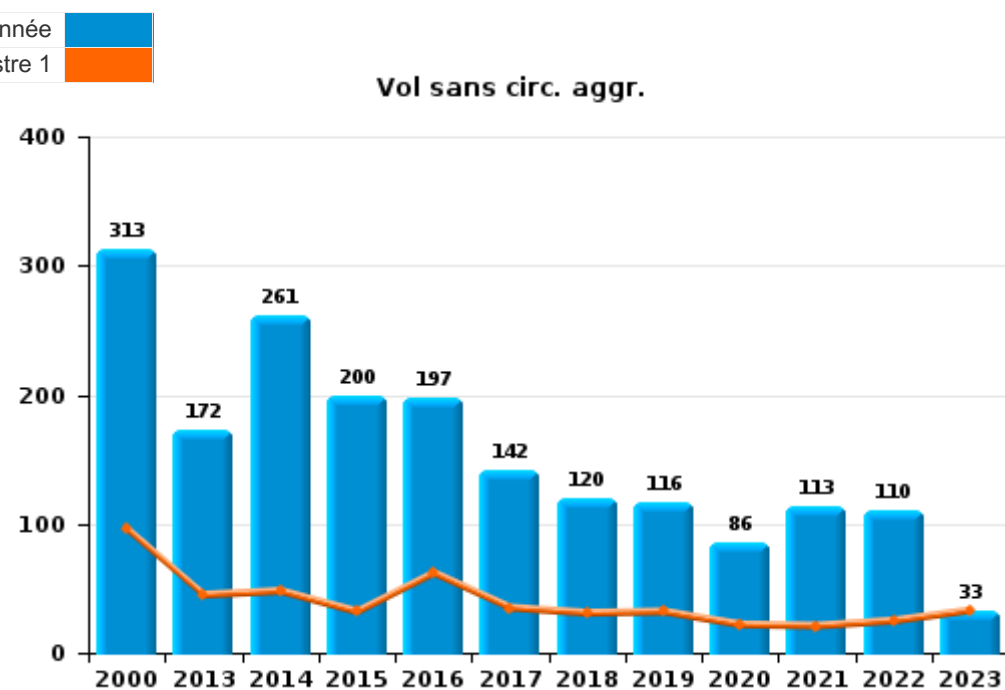
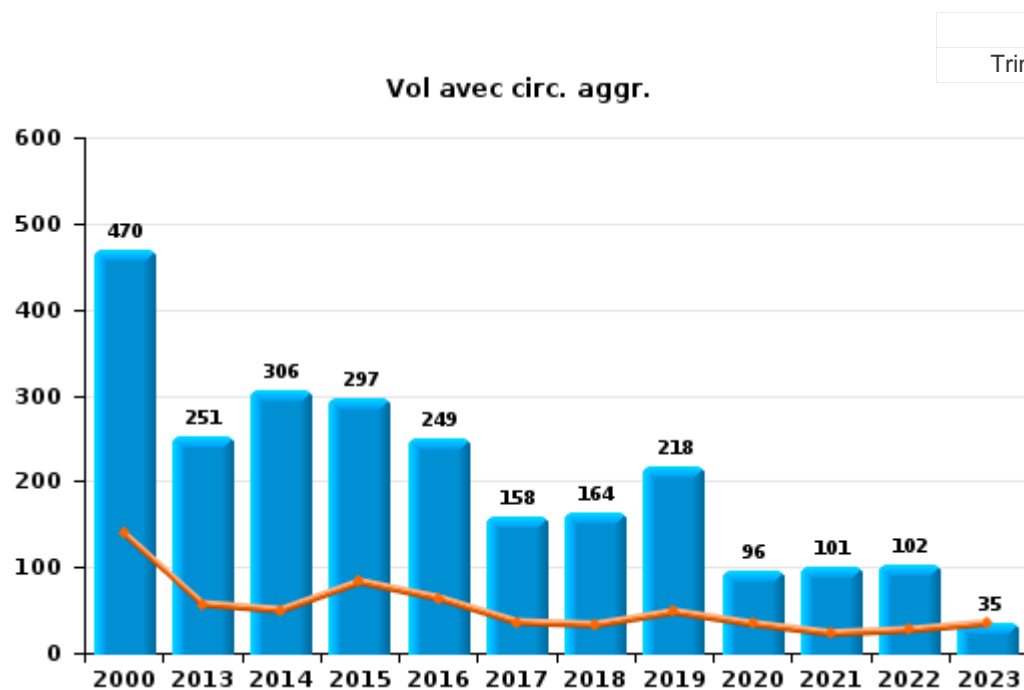
FPF/DGR/DRI/BIPOL - Statistiques policières de criminalité (date de clôture: 22/09/2023)  
 Les données pour les années 2001 jusqu'à 2012 ne sont plus publiées mais restent disponibles sur demande auprès du service BIPOL.  
 Les données pour 2023 ne concernent que le 1er trimestre.



I.1. Catégorie des infractions : Vol et extorsion (top 5 des infractions au niveau national 2022)

Colfontaine

	2000	2013	2014	2015	2016	2017	2018	2019	2020	2021	2022	2023
Vol avec circ. agr.	470	251	306	297	249	158	164	218	96	101	102	35
Vol sans circ. agr.	313	172	261	200	197	142	120	116	86	113	110	33
Vol non spécifié	105	1	2	3	2	1	2	5	2	5	5	1
Extorsion	3	2	1	3	1	6	5	4	1	1	5	
<b>Total</b>	<b>891</b>	<b>426</b>	<b>570</b>	<b>503</b>	<b>449</b>	<b>307</b>	<b>291</b>	<b>343</b>	<b>185</b>	<b>220</b>	<b>222</b>	<b>69</b>

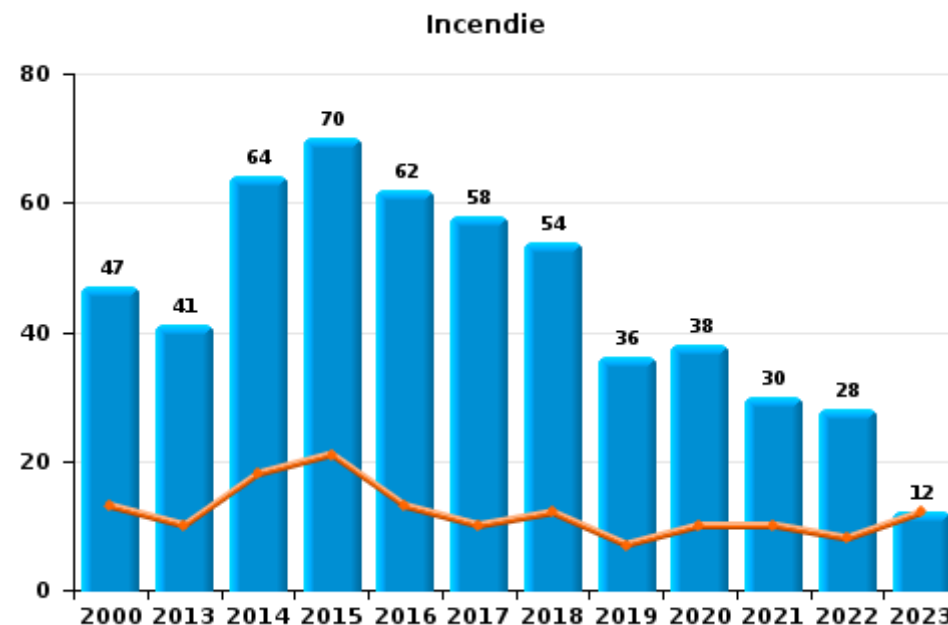
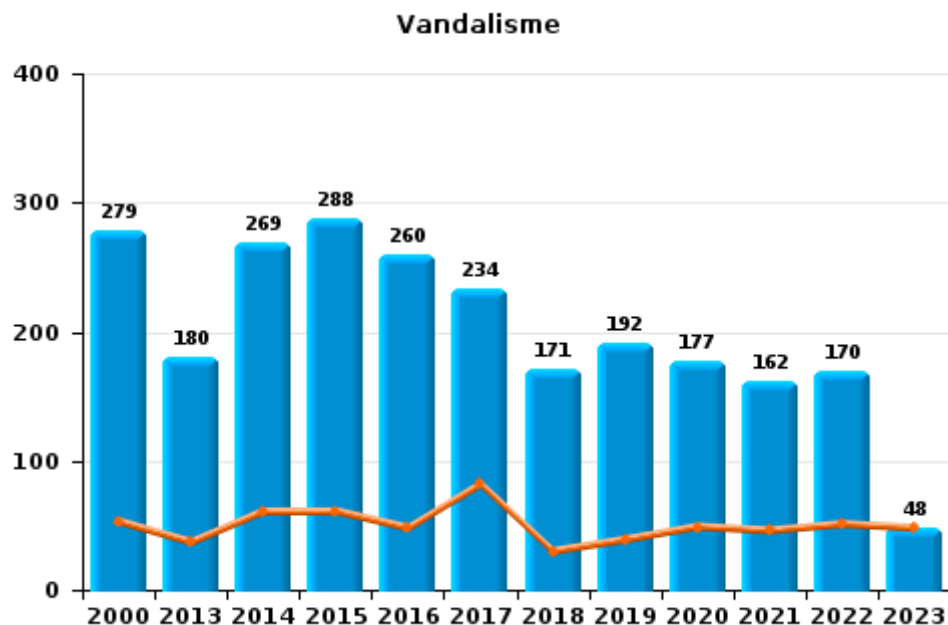




I.2. Catégorie des infractions : Dégradation de la propriété (top 5 des infractions au niveau national 2022)

Colfontaine

	2000	2013	2014	2015	2016	2017	2018	2019	2020	2021	2022	2023
Vandalisme	279	180	269	288	260	234	171	192	177	162	170	48
Incendie volontaire	39	33	53	59	50	46	47	32	29	26	23	10
Incendie involontaire	8	8	11	11	12	12	7	4	9	4	5	2
Destruction, dénaturation, dégradation	50	5	5	2	2	2	3	1	4	1	2	
<b>Total</b>	<b>376</b>	<b>226</b>	<b>338</b>	<b>360</b>	<b>324</b>	<b>294</b>	<b>228</b>	<b>229</b>	<b>219</b>	<b>193</b>	<b>200</b>	<b>60</b>



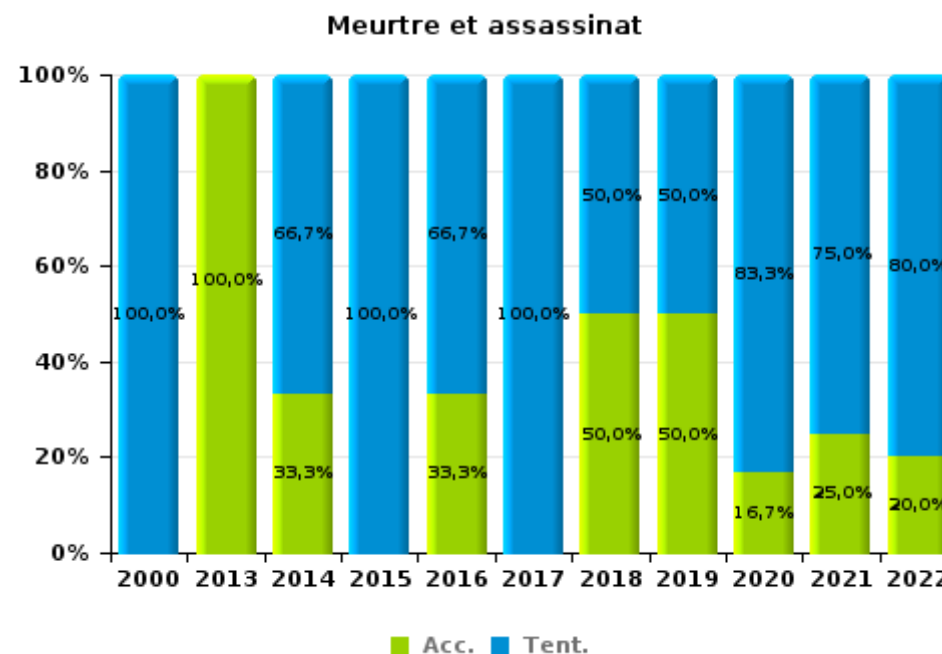
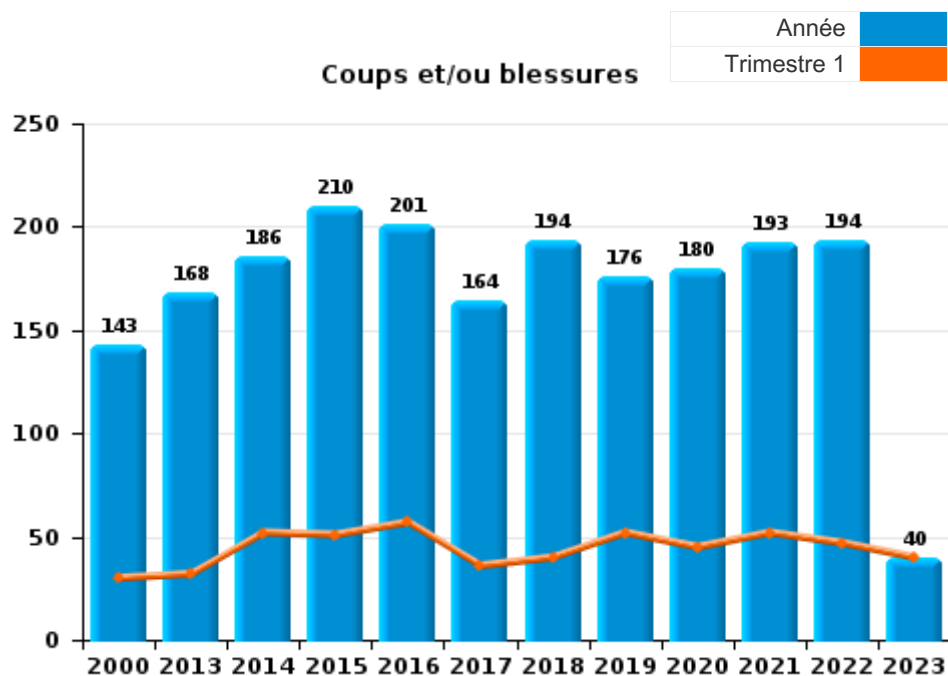
FPF/DGR/DRI/BIPOL - Statistiques policières de criminalité (date de clôture: 22/09/2023)  
 Les données pour les années 2001 jusqu'à 2012 ne sont plus publiées mais restent disponibles sur demande auprès du service BIPOL.  
 Les données pour 2023 ne concernent que le 1er trimestre.



I.3. Catégorie des infractions : Infr. contre l'intégrité physique (top 5 des infractions au niveau national 2022)

Colfontaine

	2000	2013	2014	2015	2016	2017	2018	2019	2020	2021	2022	2023
Coups et/ou blessures	143	168	186	210	201	164	194	176	180	193	194	40
Autres	21	24	23	17	14	14	9	19	13	13	14	2
Meurtre et assassinat	1	1	3	2	3	4	2	2	6	4	5	
<b>Total</b>	<b>165</b>	<b>193</b>	<b>212</b>	<b>229</b>	<b>218</b>	<b>182</b>	<b>205</b>	<b>197</b>	<b>199</b>	<b>210</b>	<b>213</b>	<b>42</b>



FPF/DGR/DRI/BIPOL - Statistiques policières de criminalité (date de clôture: 22/09/2023)  
 Les données pour les années 2001 jusqu'à 2012 ne sont plus publiées mais restent disponibles sur demande auprès du service BIPOL.  
 Les données pour 2023 ne concernent que le 1er trimestre.



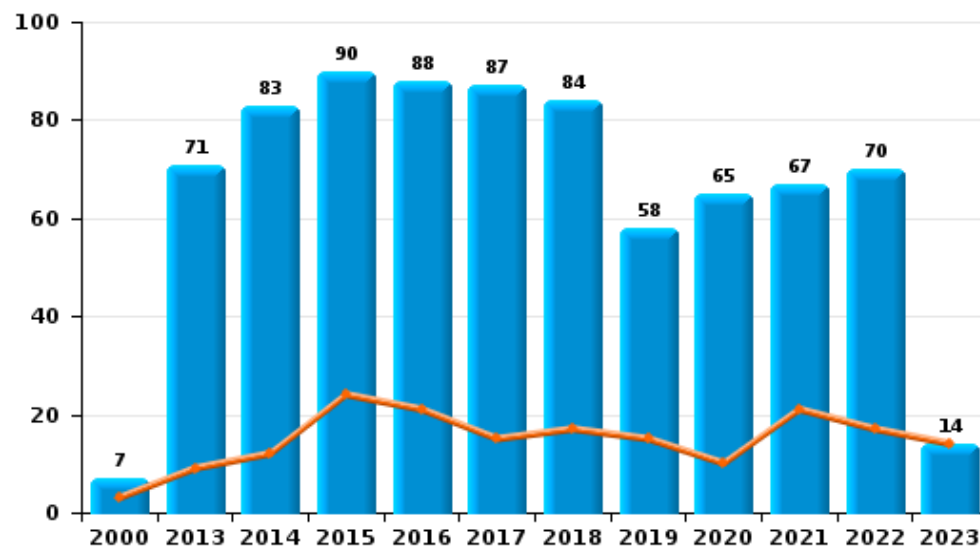
I.4. Catégorie des infractions : Drogues (top 5 des infractions au niveau national 2022)

Colfontaine

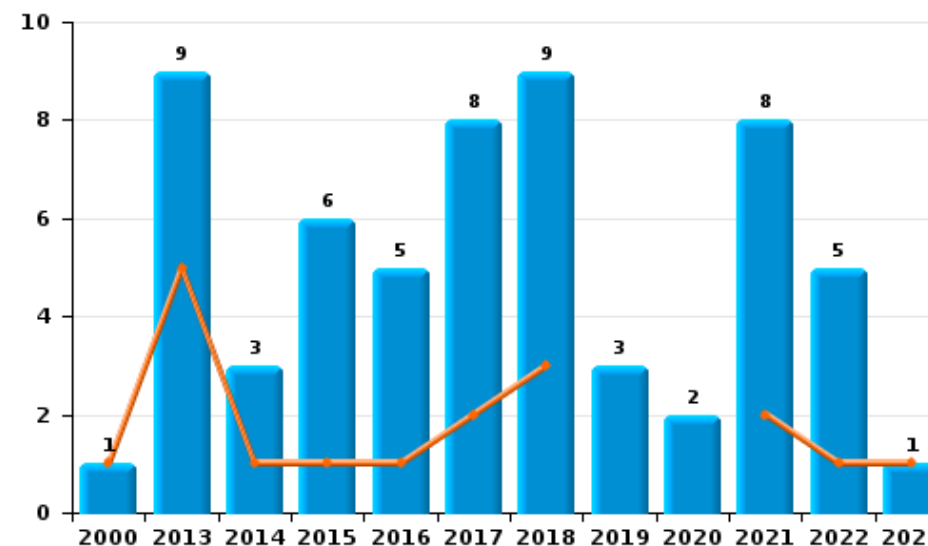
	2000	2013	2014	2015	2016	2017	2018	2019	2020	2021	2022	2023
Détention	7	71	83	90	88	87	84	58	65	67	70	14
Commerce	1	9	3	6	5	8	9	3	2	8	5	1
Fabrication		1	3	2	3	10	3	3	2	3	2	1
Usage	6			1		2						
Autres		1			1		2					
Importation et exportation			1	1								
<b>Total</b>	<b>14</b>	<b>82</b>	<b>90</b>	<b>100</b>	<b>97</b>	<b>107</b>	<b>98</b>	<b>64</b>	<b>69</b>	<b>78</b>	<b>77</b>	<b>16</b>



Détention



Commerce







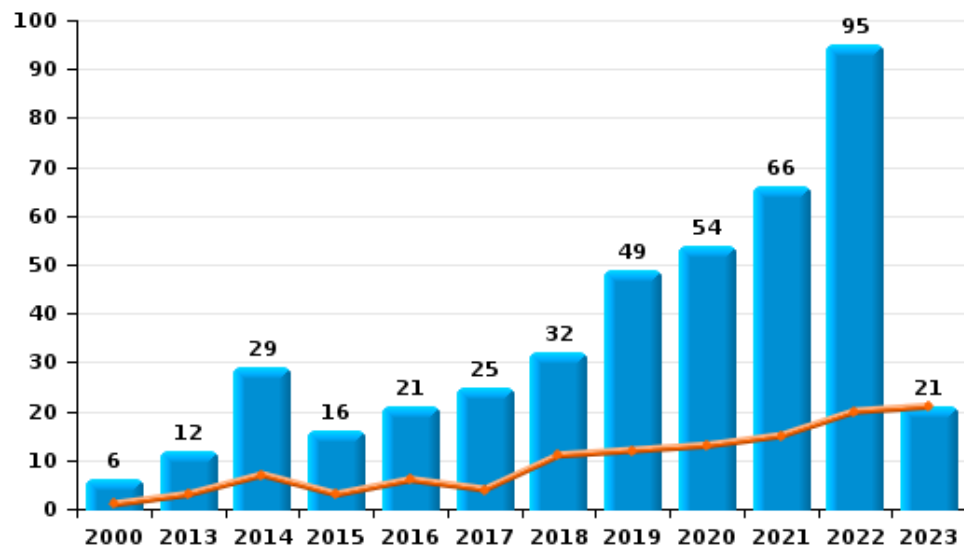
I.5. Catégorie des infractions : Fraude (top 5 des infractions au niveau national 2022)

Colfontaine

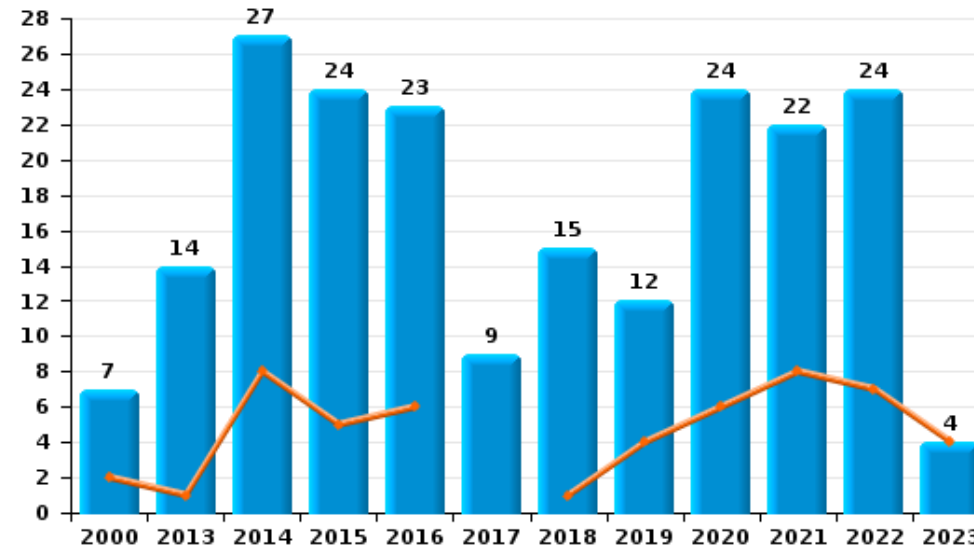
	2000	2013	2014	2015	2016	2017	2018	2019	2020	2021	2022	2023
Escroquerie	6	12	29	16	21	25	32	49	54	66	95	21
Abus de confiance et infr. apparentées	7	14	27	24	23	9	15	12	24	22	24	4
Recel	11	6	10	10	7	5	9	8	1	9	4	
Détournement et destruction frauduleuse	19	3	3	9	9	3	2		7	9	11	2
Fraudes: Autres	5			1		3	3		4	3	2	1
Infr. liées à l'insolvabilité		3	1	2	3		3			3		
Grivèlerie	3	1	4	1		2	1	1	1			
<b>Total</b>	<b>51</b>	<b>39</b>	<b>74</b>	<b>63</b>	<b>63</b>	<b>47</b>	<b>65</b>	<b>70</b>	<b>91</b>	<b>112</b>	<b>136</b>	<b>28</b>



Escroquerie



Abus de confiance et infr. apparentées



FPF/DGR/DRI/BIPOL - Statistiques policières de criminalité (date de clôture: 22/09/2023)

Les données pour les années 2001 jusqu'à 2012 ne sont plus publiées mais restent disponibles sur demande auprès du service BIPOL.

Les données pour 2023 ne concernent que le 1er trimestre.

# ***STATISTIQUES POLICIERES DE CRIMINALITE***

---

***LIEU DE PERPETRATION: COMMUNE***

**Colfontaine**

***PARTIE II : FIGURES CRIMINELLES / PHENOMENES***



**Colfontaine**

**FC Vol moyen de transport**

	2000	2013	2014	2015	2016	2017	2018	2019	2020	2021	2022	2023
Vol de voiture	100	25	27	30	19	15	16	23	12	14	12	5
Vol de moto	8	10	12	8	6	2	1	3	1	8		3
Carjacking	6		2	4		1	1	2				1
Homejacking		1										
Vol dans les garages	1								1			
Vol de vélomoteur	37	13	34	25	31	19	9	12	12	16	18	6
Vol de vélo	12	9	13	15	7	8	7	15	3	5	7	

**FC Cambriolage**

	2000	2013	2014	2015	2016	2017	2018	2019	2020	2021	2022	2023
Cambriolage dans habitation	173	151	184	164	136	99	89	144	53	63	52	20
Cambriolage ds entreprise ou commerce	49	10	12	9	13	4	6	10	1	3	5	
Cambriolage ds service public ou bâtiment administ	57	4	6	6	8	9	4	10	4	1	3	1
Vol au bélier								1				
Cambriolage dans bâtiment (total)	279	165	202	179	157	112	99	164	58	67	60	21



**FC Vol autre**

	2000	2013	2014	2015	2016	2017	2018	2019	2020	2021	2022	2023
Vol à main armée	11	7	5	11	2	4	3	5	2	1	1	1
Vol avec violence sans arme	47	17	20	31	25	22	17	10	9	8	13	3
Vol dans ou sur un véhicule	244	50	72	69	64	40	42	30	23	28	39	15
Vol d'armes et explosifs	9	5	9	7	1	2	4	1	1		3	
Arrachage de sac à main	23	2	3	2	5		2					1
Vol à l'arraché	27	4	6	4	10	6	6	4	5	3		1
Vol à la tire	8		4	3	2	4	1	4	2	1	2	1
Vol à l'étalage	2	4	2		3	2		2	1	1	1	1
Vol par ruse	15		1	2				2	1	3	3	1
Vol de métaux	4	6	3	2	2	5	2	1			2	
Vol sur les chantiers	24	3	7	2	5	1	2	2		2	5	
Home-invasion											1	
Vol d'animaux	3	3	5	6	4	2	3	1	1	1	2	
Vol de cargaison				1								

**Criminalité ICT**

	2000	2013	2014	2015	2016	2017	2018	2019	2020	2021	2022	2023
Fraude de cartes de paiements	2	11	5	5	11	4	5	40	24	9	36	11
Phishing									1	5	3	2
Ransomware								1				
Shouldersurfing				1				3				

**FC Autre**

	2000	2013	2014	2015	2016	2017	2018	2019	2020	2021	2022	2023
Violence contre les métiers d'intérêt général	2	1	1	3	2	2	2	3	5	2	9	
Viol collectif			2						1	1		
Graffiti	4	1	10	16	9	2	6	1	1	6	4	2
Dégradation de voiture	51	112	130	153	136	148	110	112	84	76	90	25
Rixe au couteau		1	1	2		2			2	2	4	1



**PH Violence intrafamiliale (VIF)**

	2000	2013	2014	2015	2016	2017	2018	2019	2020	2021	2022	2023
VIF: physique, dans le couple	19	49	53	53	56	47	62	57	61	65	61	8
VIF: physique, envers des descendants		4	8	11	14	4	11	9	14	11	10	
VIF: physique, envers d'autres membres	26	9	13	17	6	8	9	16	20	9	13	6
VIF: sexuelle, envers des descendants		2	1		2	1	1	5	5	1		
VIF: sexuelle, envers d'autres membres								1		1		1
VIF: psychique, dans le couple	21	34	48	38	40	43	46	62	30	37	24	5
VIF: psychique, envers des descendants				1	5	4						1
VIF: psychique, envers d'autres membres			1		1	4	3	3	2	2	1	3
VIF: économique, dans le couple	1	1	1	3	1	1	4	3	7	2	2	1
VIF: économique, envers des descendants											1	
VIF: économique, envers d'autres membres	13	5	8	7	4	7	8	6	6	4	4	1

**PH Hormones et dopage**

	2000	2013	2014	2015	2016	2017	2018	2019	2020	2021	2022	2023
Dopage humain	1	1					2					

**PH Drogues**

	2000	2013	2014	2015	2016	2017	2018	2019	2020	2021	2022	2023
Vente de cocaïne		2	1		2	2	2			2	1	1
Vente de drogues synthétiques											1	
Production de cannabis (culture)		1	2	2	1	2	2		1	1	1	
Vente de cannabis en grande quantité				1							1	
Vente-traffic d héroïne							1					



PH Trafic d'armes

	2000	2013	2014	2015	2016	2017	2018	2019	2020	2021	2022	2023
Commerce et production d'arme à feu et mun.	1	1	1		2	2	1	1			1	
Commerce et production d'arme non à feu						1						

PH Traite des êtres humains

	2000	2013	2014	2015	2016	2017	2018	2019	2020	2021	2022	2023
TEH - exploitation économique					1							
TEH - exploitation sexuelle	1				1				1		2	

PH Violence dans l'espace public

	2000	2013	2014	2015	2016	2017	2018	2019	2020	2021	2022	2023
Violence physique (transport public)	2		1		2	1					3	
Violence physique (voie publique)	67	81	79	77	87	77	65	69	66	77	62	12
Violence physique (autre endroit public)		3	4	3	4	1	2	5	3	1	4	2
Violence physique (endroit accessible au public)	13	3	7	10	6	2	2	9	3	4	6	1
Violence sexuelle (voie publique)	4	6	4	4	3	2	3		1	1	2	
Violence sexuelle (autre endroit public)		1	2	1		1		1	2	1	1	
Violence sexuelle (endroit accessible au public)			1		1	1	1	3	1		1	
Violence psychique (transport public)		1			1	1				1	3	
Violence psychique (voie publique)	66	75	118	130	106	113	64	75	77	56	62	19
Violence psychique (autre endroit public)	1	5	18	10	22	6	12	13	4	5	15	5
Violence psychique (endroit accessible au public)	4	6	9	8	5	7	7	5	4	3	4	3
Vol à main armée (voie publique)	6		2	2	1	1	1	2		1		
Vol à main armée (autre endroit public)		1										
Vol à main armée (endroit accessible au public)	1	4	2	4			2	3				
Vol avec violence sans arme (transport public)	1			1								
Vol avec violence sans arme (voie publique)	34	12	14	17	18	13	9	7	5	5	4	3
Vol avec violence sans arme (autre endroit public)				2								
Vol avec violence sans arme (endr. acces. au pub.)	5	2	1	1	3			3			2	



PH Autre

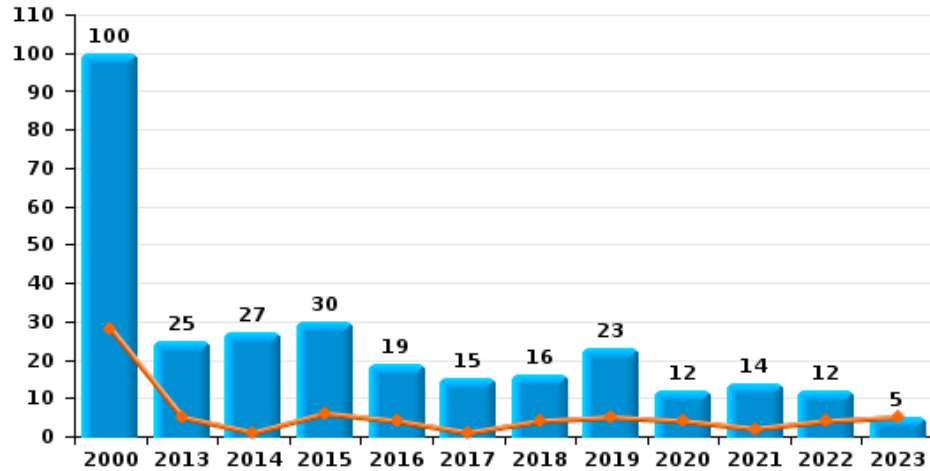
	2000	2013	2014	2015	2016	2017	2018	2019	2020	2021	2022	2023
Faux policiers			1									
Cyberharcèlement	3		1	4	5	5	6	22	31	28	21	6
Fraude à l'identité	2	8	15	12	12	14	10	16	12	13	33	10



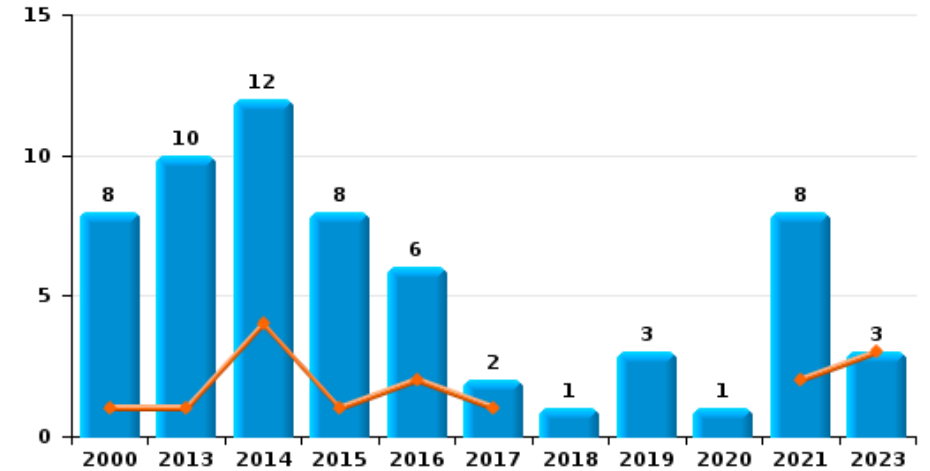
**Colfontaine**

Année	<span style="color: blue;">■</span>
Trimestre 1	<span style="color: orange;">■</span>

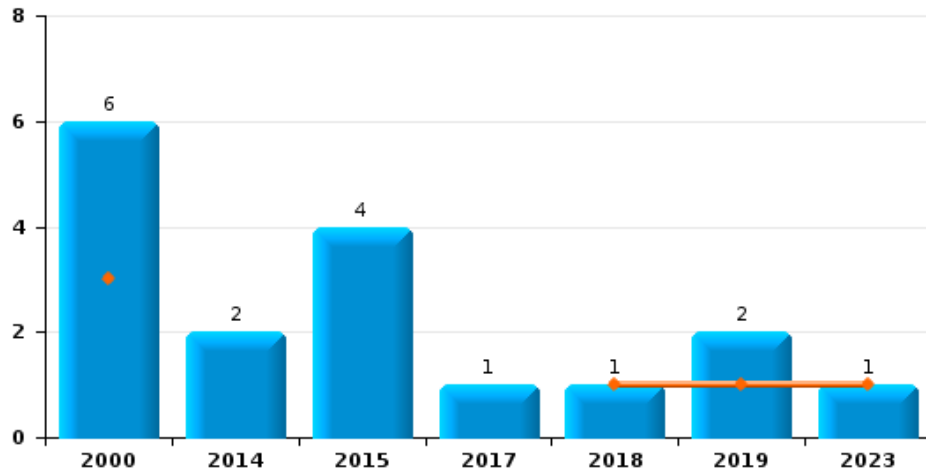
**Vol de voiture**



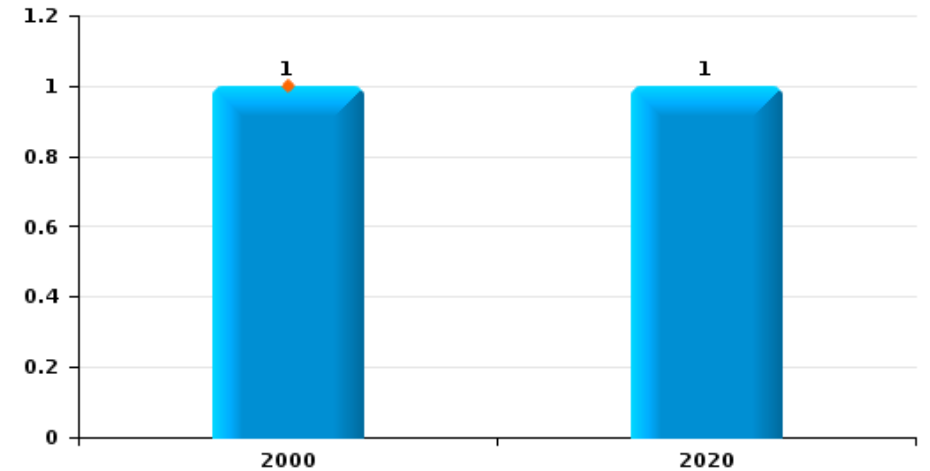
**Vol de moto**



**Carjacking**



**Vol dans les garages**



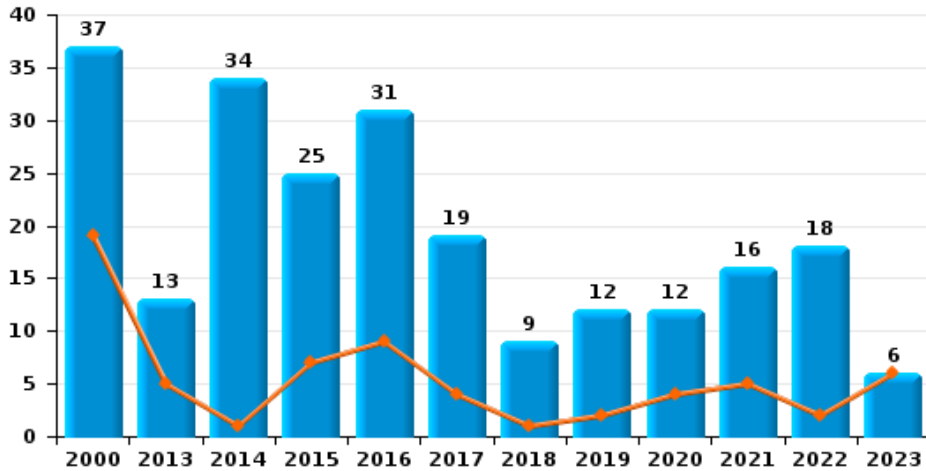




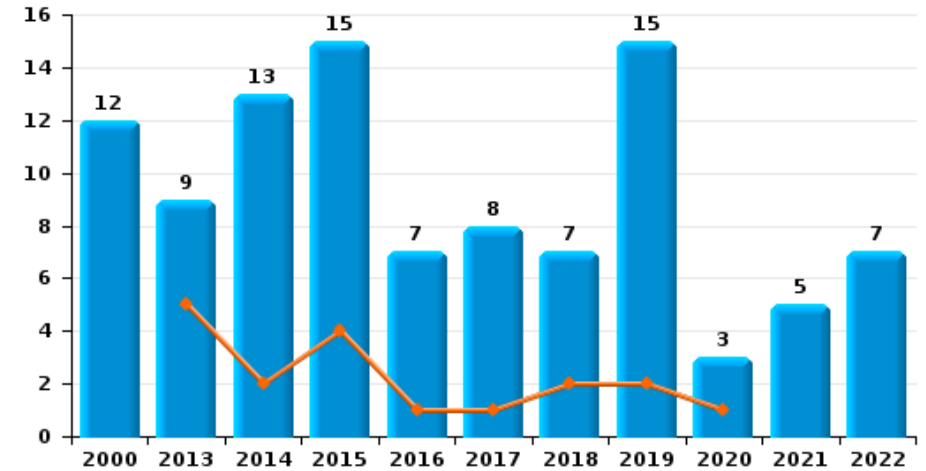
**Colfontaine**

Année	<span style="color: blue;">■</span>
Trimestre 1	<span style="color: orange;">■</span>

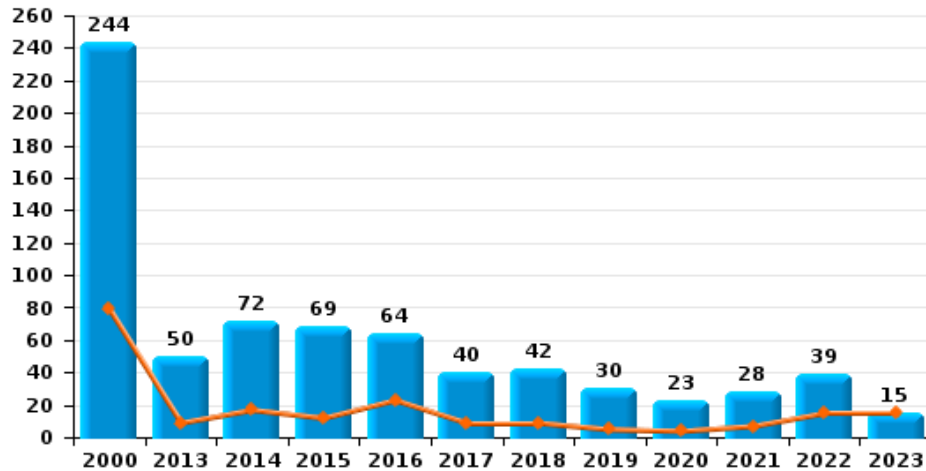
**Vol de vélomoteur**



**Vol de vélo**



**Vol dans ou sur un véhicule**

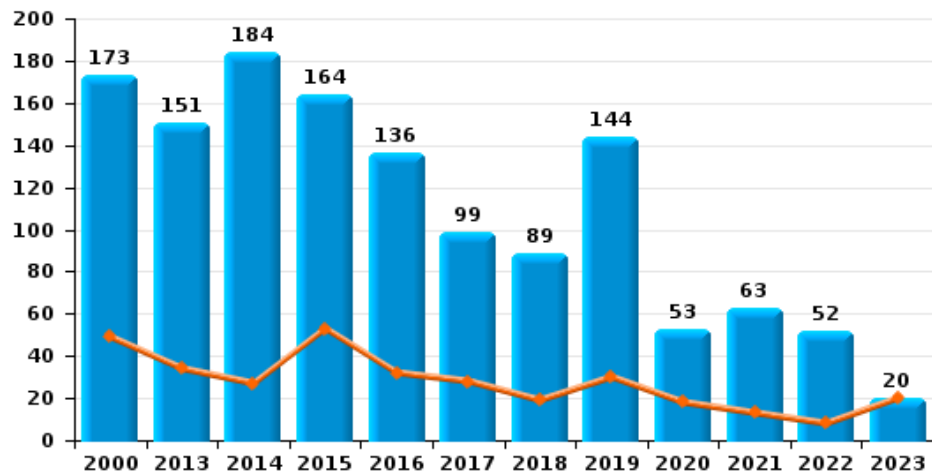




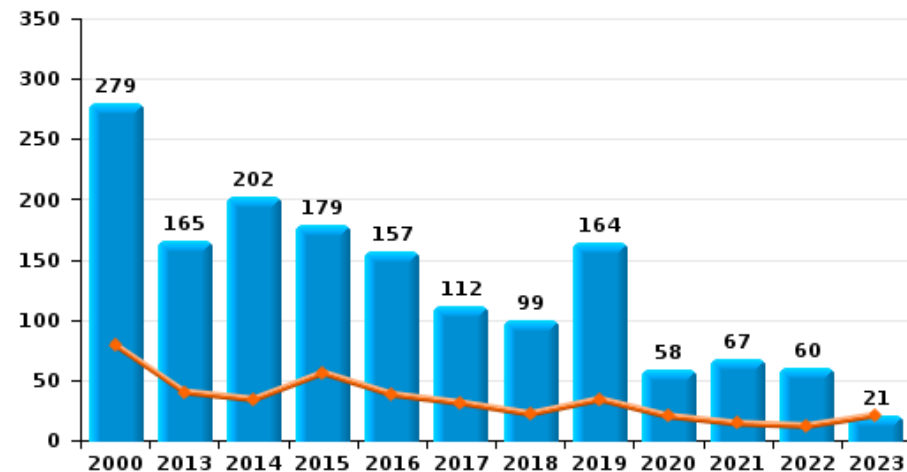
**Colfontaine**

Année	<span style="color: blue;">■</span>
Trimestre 1	<span style="color: orange;">■</span>

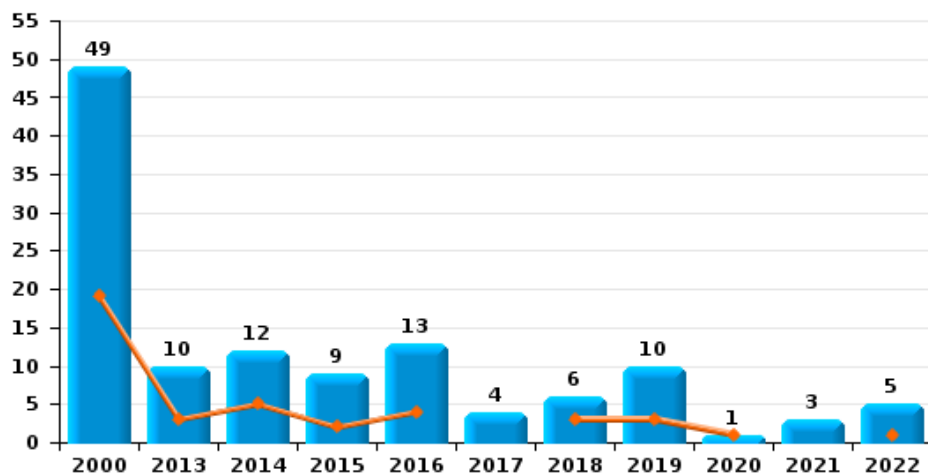
**Cambriolage dans habitation**



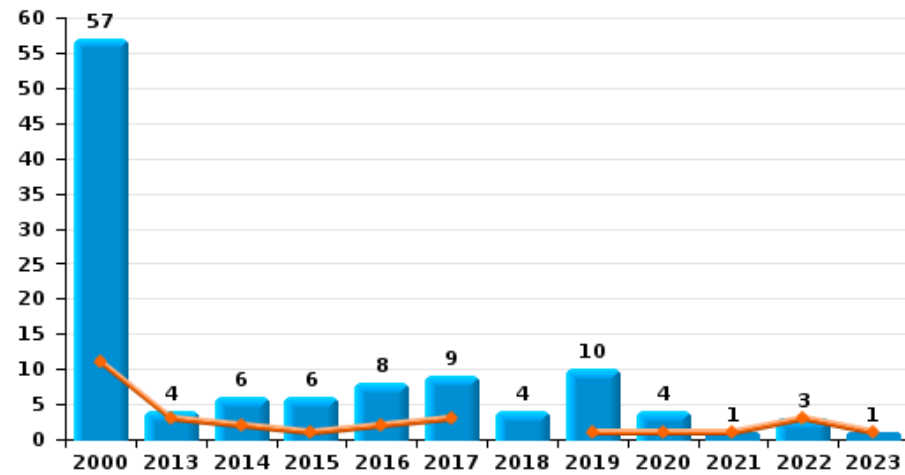
**Cambriolage dans bâtiment (total)**



**Cambriolage ds entreprise ou commerce**



**Cambriolage ds service public ou bâtiment administratif**

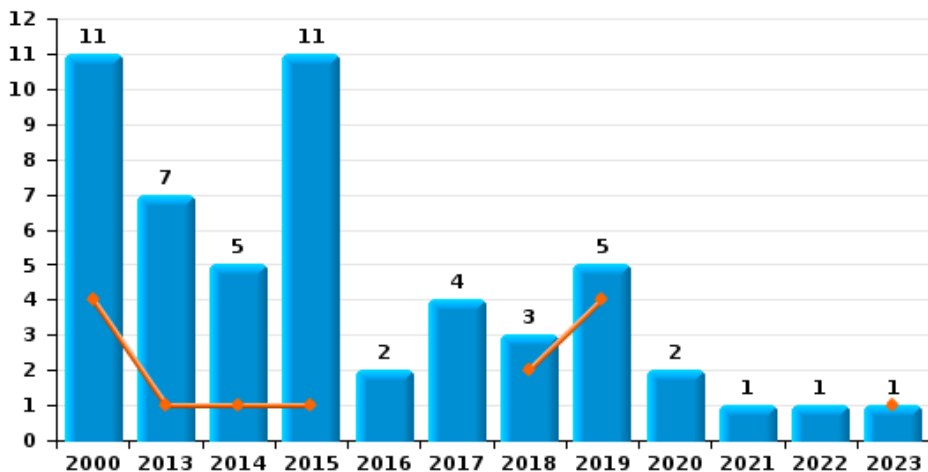




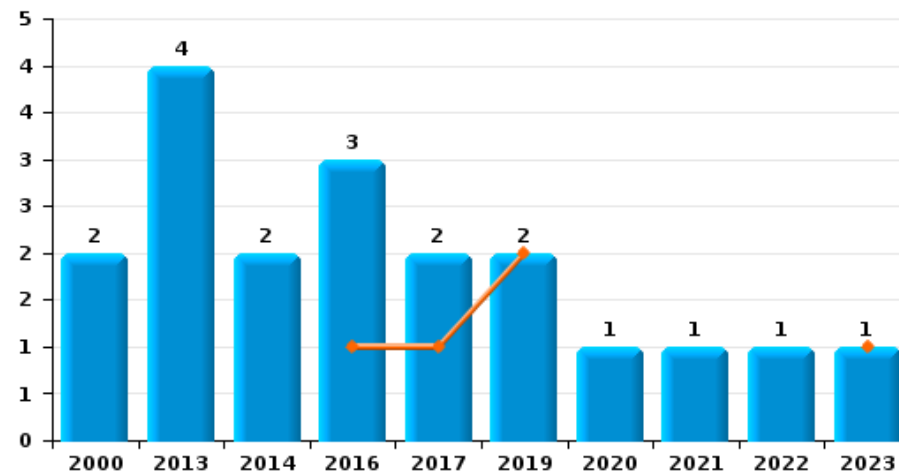
**Colfontaine**

Année	<span style="color: blue;">■</span>
Trimestre 1	<span style="color: orange;">■</span>

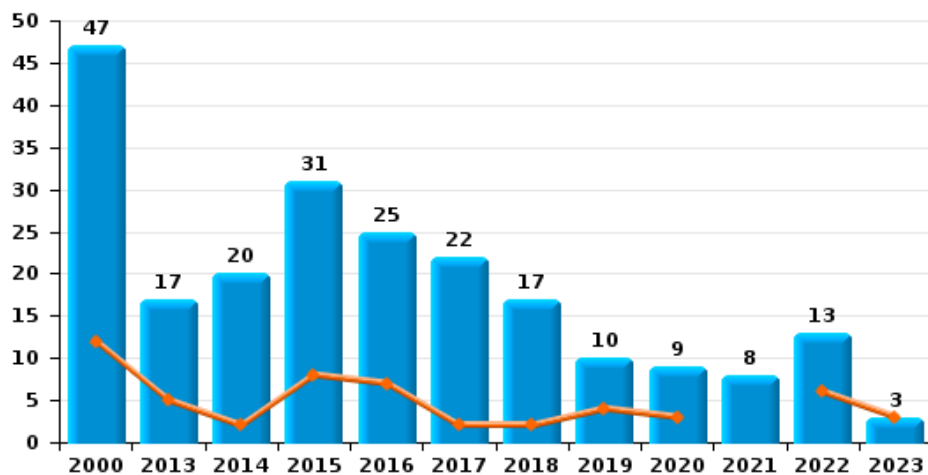
**Vol à main armée**



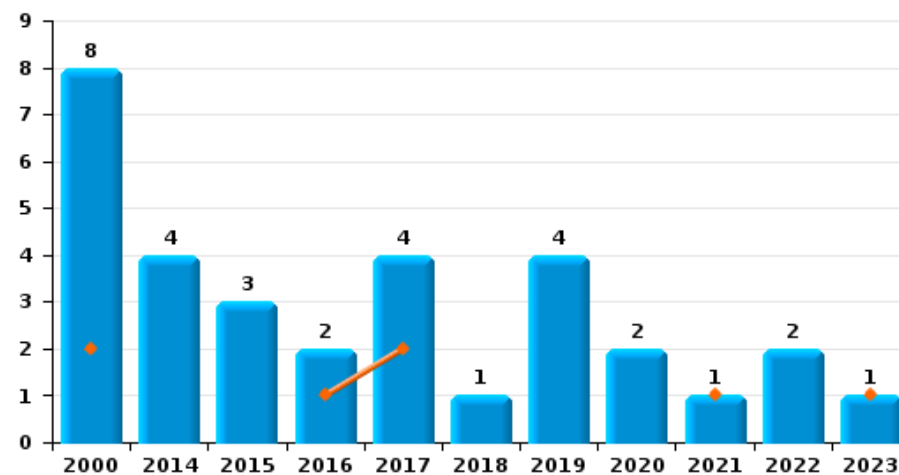
**Vol à l'étalage**



**Vol avec violence sans arme**



**Vol à la tire**

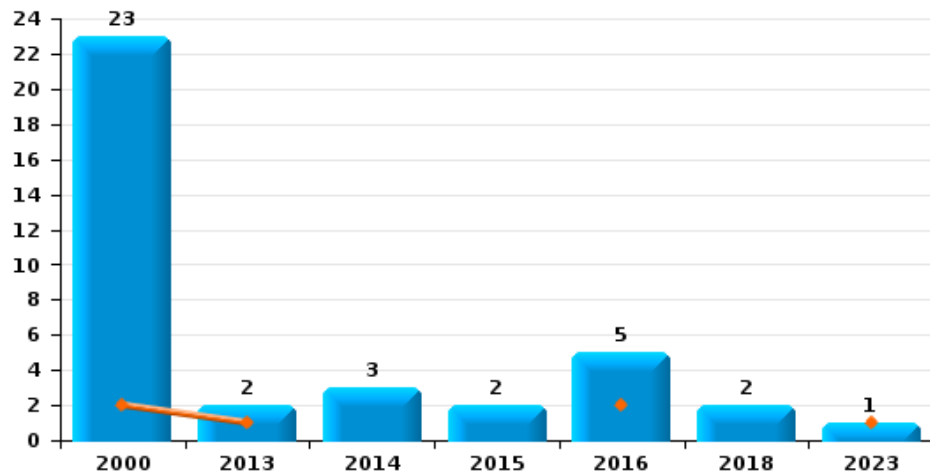




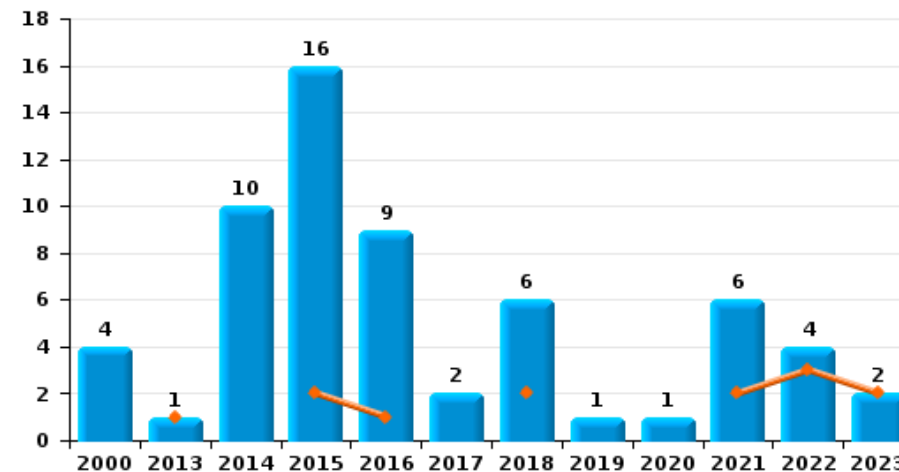
**Colfontaine**

Année	<span style="color: blue;">■</span>
Trimestre 1	<span style="color: orange;">■</span>

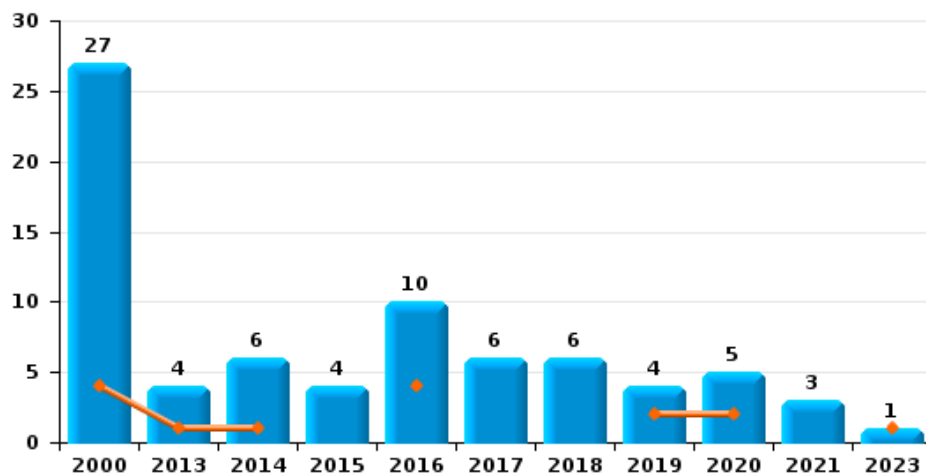
**Arrachage de sac à main**



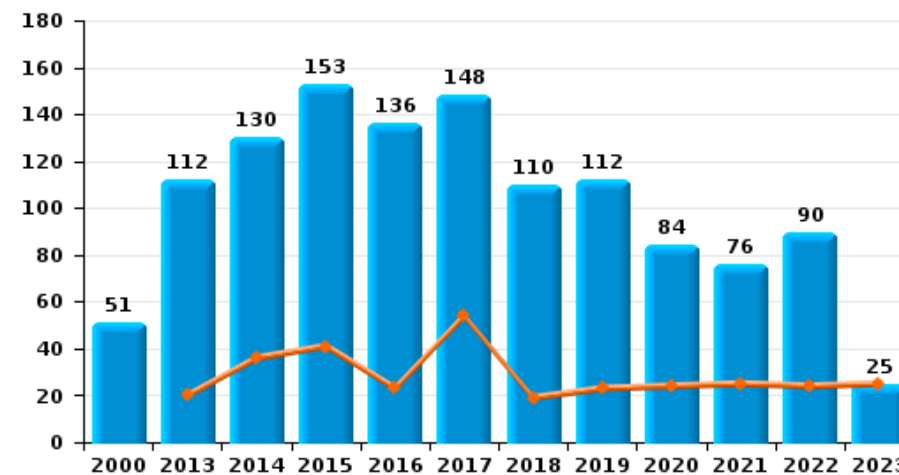
**Graffiti**



**Vol à l'arraché**



**Dégradation de voiture**





**Colfontaine**

**FC Vol moyen de transport**

		2000	2013	2014	2015	2016	2017	2018	2019	2020	2021	2022	2023
Vol de voiture	Trim 1	28	5	1	6	4	1	4	5	4	2	4	5
	Trim 2	16	6	11	9	5	4	6	11	4	3	5	
	Trim 3	20	4	6	5	7	5	2	5	3	7		
	Trim 4	36	10	9	10	3	5	4	2	1	2	3	
	<b>Total</b>	<b>100</b>	<b>25</b>	<b>27</b>	<b>30</b>	<b>19</b>	<b>15</b>	<b>16</b>	<b>23</b>	<b>12</b>	<b>14</b>	<b>12</b>	<b>5</b>
Vol de moto	Trim 1	1	1	4	1	2	1				2		3
	Trim 2		4	2	4	1				1	3		
	Trim 3	3	3	4	2	2					2		
	Trim 4	4	2	2	1	1	1	1	3		1		
	<b>Total</b>	<b>8</b>	<b>10</b>	<b>12</b>	<b>8</b>	<b>6</b>	<b>2</b>	<b>1</b>	<b>3</b>	<b>1</b>	<b>8</b>		<b>3</b>
Carjacking	Trim 1	3						1	1				1
	Trim 2	2		2	3				1				
	Trim 4	1			1	1							
	<b>Total</b>	<b>6</b>		<b>2</b>	<b>4</b>		<b>1</b>	<b>1</b>	<b>2</b>				<b>1</b>
Homejacking	Trim 1		1										
<b>Total</b>		<b>1</b>											
Vol dans les garages	Trim 1	1											
	Trim 2									1			
	<b>Total</b>	<b>1</b>								<b>1</b>			
Vol de vélomoteur	Trim 1	19	5	1	7	9	4	1	2	4	5	2	6
	Trim 2	4	1	8	4	5	6	4	2	1	4	4	
	Trim 3	7	2	9	8	8	8	3	4	5	5	5	
	Trim 4	7	5	16	6	9	1	1	4	2	2	7	
	<b>Total</b>	<b>37</b>	<b>13</b>	<b>34</b>	<b>25</b>	<b>31</b>	<b>19</b>	<b>9</b>	<b>12</b>	<b>12</b>	<b>16</b>	<b>18</b>	<b>6</b>



FC Vol moyen de transport

		2000	2013	2014	2015	2016	2017	2018	2019	2020	2021	2022	2023
Vol de vélo	Trim 1		5	2	4	1	1	2	2	1			
	Trim 2	3	2	2	8	2	1	2	1	2	2		
	Trim 3	3	1	6	3	1	2	2	7		1	4	
	Trim 4	6	1	3		3	4	1	5		2	3	
Total		12	9	13	15	7	8	7	15	3	5	7	



FC Cambriolage

		2000	2013	2014	2015	2016	2017	2018	2019	2020	2021	2022	2023
Cambriolage dans habitation	Trim 1	49	34	27	53	32	28	19	30	18	13	8	20
	Trim 2	24	32	49	40	37	20	23	19	6	14	15	
	Trim 3	39	41	65	40	39	28	29	37	19	26	19	
	Trim 4	61	44	43	31	28	23	18	58	10	10	10	
	<b>Total</b>	<b>173</b>	<b>151</b>	<b>184</b>	<b>164</b>	<b>136</b>	<b>99</b>	<b>89</b>	<b>144</b>	<b>53</b>	<b>63</b>	<b>52</b>	<b>20</b>
Cambriolage ds entreprise ou commerce	Trim 1	19	3	5	2	4		3	3	1		1	
	Trim 2	9	1	1	2	4		2	1		1	1	
	Trim 3	5	6	1	4	2	2	1	1		2	3	
	Trim 4	16		5	1	3	2		5				
	<b>Total</b>	<b>49</b>	<b>10</b>	<b>12</b>	<b>9</b>	<b>13</b>	<b>4</b>	<b>6</b>	<b>10</b>	<b>1</b>	<b>3</b>	<b>5</b>	
Cambriolage ds service public ou bâtiment administ	Trim 1	11	3	2	1	2	3		1	1	1	3	1
	Trim 2	8	1		4	1	2	2	3	2			
	Trim 3	20		4		4	4	1	3				
	Trim 4	18			1	1		1	3	1			
	<b>Total</b>	<b>57</b>	<b>4</b>	<b>6</b>	<b>6</b>	<b>8</b>	<b>9</b>	<b>4</b>	<b>10</b>	<b>4</b>	<b>1</b>	<b>3</b>	<b>1</b>
Vol au bélier	Trim 4							1					
<b>Total</b>								<b>1</b>					
Cambriolage dans bâtiment (total)	Trim 1	79	40	34	56	38	31	22	34	20	14	12	21
	Trim 2	41	34	50	46	42	22	27	23	8	15	16	
	Trim 3	64	47	70	44	45	34	31	41	19	28	22	
	Trim 4	95	44	48	33	32	25	19	66	11	10	10	
	<b>Total</b>	<b>279</b>	<b>165</b>	<b>202</b>	<b>179</b>	<b>157</b>	<b>112</b>	<b>99</b>	<b>164</b>	<b>58</b>	<b>67</b>	<b>60</b>	<b>21</b>



FC Vol autre

		2000	2013	2014	2015	2016	2017	2018	2019	2020	2021	2022	2023
Vol à main armée	Trim 1	4	1	1	1			2	4				1
	Trim 2	3	2	2	4				1	1	1	1	
	Trim 3	2	1		6	1	1			1			
	Trim 4	2	3	2		1	3	1					
	<b>Total</b>	<b>11</b>	<b>7</b>	<b>5</b>	<b>11</b>	<b>2</b>	<b>4</b>	<b>3</b>	<b>5</b>	<b>2</b>	<b>1</b>	<b>1</b>	<b>1</b>
Vol avec violence sans arme	Trim 1	12	5	2	8	7	2	2	4	3		6	3
	Trim 2	4	5	8	9	6	4	3	1	1	3		
	Trim 3	14	4	4	11	6	7	4	1	2	4	5	
	Trim 4	17	3	6	3	6	9	8	4	3	1	2	
	<b>Total</b>	<b>47</b>	<b>17</b>	<b>20</b>	<b>31</b>	<b>25</b>	<b>22</b>	<b>17</b>	<b>10</b>	<b>9</b>	<b>8</b>	<b>13</b>	<b>3</b>
Vol dans ou sur un véhicule	Trim 1	79	9	17	12	23	9	9	5	4	7	15	15
	Trim 2	43	10	19	20	14	8	6	9	9	5	11	
	Trim 3	59	9	15	20	16	16	13	11	3	11	9	
	Trim 4	63	22	21	17	11	7	14	5	7	5	4	
	<b>Total</b>	<b>244</b>	<b>50</b>	<b>72</b>	<b>69</b>	<b>64</b>	<b>40</b>	<b>42</b>	<b>30</b>	<b>23</b>	<b>28</b>	<b>39</b>	<b>15</b>
Vol d'armes et explosifs	Trim 1	3	2	1	3	1		1		1		1	
	Trim 2		3	2				1					
	Trim 3	3		1	2		2	2	1			2	
	Trim 4	3		5	2								
	<b>Total</b>	<b>9</b>	<b>5</b>	<b>9</b>	<b>7</b>	<b>1</b>	<b>2</b>	<b>4</b>	<b>1</b>	<b>1</b>		<b>3</b>	
Arrachage de sac à main	Trim 1	2	1			2							1
	Trim 2					1		1					
	Trim 3	9	1	1	2	1							
	Trim 4	12		2		1		1					
	<b>Total</b>	<b>23</b>	<b>2</b>	<b>3</b>	<b>2</b>	<b>5</b>		<b>2</b>					<b>1</b>





FC Vol autre

		2000	2013	2014	2015	2016	2017	2018	2019	2020	2021	2022	2023
Vol à l'arraché	Trim 1	4	1	1		4			2	2			1
	Trim 2		1		1	2		2	1	1	1		
	Trim 3	10	2	3	3	1	3	1		1	2		
	Trim 4	13		2		3	3	3	1	1			
	<b>Total</b>	<b>27</b>	<b>4</b>	<b>6</b>	<b>4</b>	<b>10</b>	<b>6</b>	<b>6</b>	<b>4</b>	<b>5</b>	<b>3</b>		<b>1</b>
Vol à la tire	Trim 1	2				1	2				1		1
	Trim 2	4		1	2			1	1	2			
	Trim 3	2			1		1		3				
	Trim 4			3		1	1					2	
	<b>Total</b>	<b>8</b>		<b>4</b>	<b>3</b>	<b>2</b>	<b>4</b>	<b>1</b>	<b>4</b>	<b>2</b>	<b>1</b>	<b>2</b>	<b>1</b>
Vol à l'étalage	Trim 1					1	1		2				1
	Trim 2					1						1	
	Trim 3	1	2			1	1				1		
	Trim 4	1	2	2					1				
	<b>Total</b>	<b>2</b>	<b>4</b>	<b>2</b>		<b>3</b>	<b>2</b>		<b>2</b>	<b>1</b>	<b>1</b>	<b>1</b>	<b>1</b>
Vol par ruse	Trim 1	2		1									1
	Trim 2	2			1							2	
	Trim 3	7									1		
	Trim 4	4			1				2	1	2	1	
	<b>Total</b>	<b>15</b>		<b>1</b>	<b>2</b>				<b>2</b>	<b>1</b>	<b>3</b>	<b>3</b>	<b>1</b>
Vol de métaux	Trim 1	2	2			1	2					1	
	Trim 2		3	1	1	1	2					1	
	Trim 3		1	1				1	1				
	Trim 4	2		1	1		1	1					
	<b>Total</b>	<b>4</b>	<b>6</b>	<b>3</b>	<b>2</b>	<b>2</b>	<b>5</b>	<b>2</b>	<b>1</b>			<b>2</b>	



FC Vol autre

		2000	2013	2014	2015	2016	2017	2018	2019	2020	2021	2022	2023
Vol sur les chantiers	Trim 1	3	1	1	1	3						2	
	Trim 2	3	2	3		1			2		2	1	
	Trim 3	11		1	1	1							
	Trim 4	7		2			1	2				2	
	<b>Total</b>	<b>24</b>	<b>3</b>	<b>7</b>	<b>2</b>	<b>5</b>	<b>1</b>	<b>2</b>	<b>2</b>			<b>2</b>	<b>5</b>
Home-invasion	Trim 1											1	
<b>Total</b>												<b>1</b>	
Vol d'animaux	Trim 1	1			1		1					1	
	Trim 2	1	2	1	3	3		2		1		1	
	Trim 3	1		2	1	1	1	1	1		1		
	Trim 4		1	2	1								
	<b>Total</b>	<b>3</b>	<b>3</b>	<b>5</b>	<b>6</b>	<b>4</b>	<b>2</b>	<b>3</b>	<b>1</b>	<b>1</b>	<b>1</b>	<b>1</b>	<b>2</b>
Vol de cargaison	Trim 2			1									
<b>Total</b>				<b>1</b>									



Criminalité ICT

		2000	2013	2014	2015	2016	2017	2018	2019	2020	2021	2022	2023
Fraude de cartes de paiements	Trim 1		3	1	1	4	2	1	9	7	2	13	11
	Trim 2		4	2	2	5	1		14	4		8	
	Trim 3	2	3			2		3	11	11	3	3	
	Trim 4		1	2	2		1	1	6	2	4	12	
<b>Total</b>		<b>2</b>	<b>11</b>	<b>5</b>	<b>5</b>	<b>11</b>	<b>4</b>	<b>5</b>	<b>40</b>	<b>24</b>	<b>9</b>	<b>36</b>	<b>11</b>
Phishing	Trim 1											1	2
	Trim 2										4		
	Trim 3									1			
	Trim 4										1	2	
<b>Total</b>										<b>1</b>	<b>5</b>	<b>3</b>	<b>2</b>
Ransomware	Trim 3								1				
<b>Total</b>									<b>1</b>				
Shouldersurfing	Trim 2				1								
	Trim 3								3				
<b>Total</b>					<b>1</b>				<b>3</b>				



FC Autre

		2000	2013	2014	2015	2016	2017	2018	2019	2020	2021	2022	2023
Violence contre les métiers d'intérêt général	Trim 1				1	1				1	1	5	
	Trim 2				1		2	1	2	2		2	
	Trim 3	1	1	1	1			1		1	1	1	
	Trim 4	1							1	1		1	
	<b>Total</b>	<b>2</b>	<b>1</b>	<b>1</b>	<b>3</b>	<b>2</b>	<b>2</b>	<b>2</b>	<b>3</b>	<b>5</b>	<b>2</b>	<b>9</b>	
Viol collectif	Trim 1			1									
	Trim 2									1			
	Trim 3			1									
	Trim 4										1		
	<b>Total</b>			<b>2</b>						<b>1</b>	<b>1</b>		
Graffiti	Trim 1		1		2	1		2			2	3	2
	Trim 2	1		2		2	1	4		1		1	
	Trim 3	2		5	3						1		
	Trim 4	1		3	11	6	1		1		3		
	<b>Total</b>	<b>4</b>	<b>1</b>	<b>10</b>	<b>16</b>	<b>9</b>	<b>2</b>	<b>6</b>	<b>1</b>	<b>1</b>	<b>6</b>	<b>4</b>	<b>2</b>
Dégradation de voiture	Trim 1		20	36	41	23	54	19	23	24	25	24	25
	Trim 2	3	27	41	39	58	31	29	36	14	23	25	
	Trim 3	12	39	21	30	27	38	33	39	26	18	19	
	Trim 4	36	26	32	43	28	25	29	14	20	10	22	
	<b>Total</b>	<b>51</b>	<b>112</b>	<b>130</b>	<b>153</b>	<b>136</b>	<b>148</b>	<b>110</b>	<b>112</b>	<b>84</b>	<b>76</b>	<b>90</b>	<b>25</b>
Rixe au couteau	Trim 1				1					1	1		1
	Trim 2			1	1							1	
	Trim 3		1									2	
	Trim 4						2			1	1	1	
	<b>Total</b>		<b>1</b>	<b>1</b>	<b>2</b>		<b>2</b>			<b>2</b>	<b>2</b>	<b>4</b>	<b>1</b>



PH Violence intrafamiliale (VIF)

		2000	2013	2014	2015	2016	2017	2018	2019	2020	2021	2022	2023
VIF: physique, dans le couple	Trim 1	6	5	12	12	12	14	13	14	18	15	8	8
	Trim 2	7	11	17	11	19	12	16	11	14	17	16	
	Trim 3	3	13	12	14	11	10	16	18	18	21	20	
	Trim 4	3	20	12	16	14	11	17	14	11	12	17	
	<b>Total</b>	<b>19</b>	<b>49</b>	<b>53</b>	<b>53</b>	<b>56</b>	<b>47</b>	<b>62</b>	<b>57</b>	<b>61</b>	<b>65</b>	<b>61</b>	<b>8</b>
VIF: physique, envers des descendants	Trim 1		2	3	3	5		4	4	3	3	2	
	Trim 2			1	1	5	2	2	1	2	2	3	
	Trim 3		1	2	5	2	2	2	1	6	3	3	
	Trim 4		1	2	2	2		3	3	3	3	2	
	<b>Total</b>		<b>4</b>	<b>8</b>	<b>11</b>	<b>14</b>	<b>4</b>	<b>11</b>	<b>9</b>	<b>14</b>	<b>11</b>	<b>10</b>	
VIF: physique, envers d'autres membres	Trim 1	2	1	4	6	2	1	3	7	5	3	2	6
	Trim 2	10	3	3	2	3	1	3	6	2	1	3	
	Trim 3	9	4	3	4	1	4	1	1	8	4	5	
	Trim 4	5	1	3	5		2	2	2	5	1	3	
	<b>Total</b>	<b>26</b>	<b>9</b>	<b>13</b>	<b>17</b>	<b>6</b>	<b>8</b>	<b>9</b>	<b>16</b>	<b>20</b>	<b>9</b>	<b>13</b>	<b>6</b>
VIF: sexuelle, envers des descendants	Trim 1		1	1		1			1		1		
	Trim 2		1				1		2	1			
	Trim 3								1	2			
	Trim 4					1		1	1	2			
	<b>Total</b>		<b>2</b>	<b>1</b>		<b>2</b>	<b>1</b>	<b>1</b>	<b>5</b>	<b>5</b>	<b>1</b>		
VIF: sexuelle, envers d'autres membres	Trim 1										1		1
	Trim 4								1				
	<b>Total</b>								<b>1</b>		<b>1</b>		<b>1</b>
VIF: psychique, dans le couple	Trim 1	4	2	6	7	6	15	10	12	4	10	7	5
	Trim 2	4	10	6	9	10	9	10	14	4	8	5	
	Trim 3	5	16	16	9	10	10	11	16	8	12	6	
	Trim 4	8	6	20	13	14	9	15	20	14	7	6	
	<b>Total</b>	<b>21</b>	<b>34</b>	<b>48</b>	<b>38</b>	<b>40</b>	<b>43</b>	<b>46</b>	<b>62</b>	<b>30</b>	<b>37</b>	<b>24</b>	<b>5</b>



PH Violence intrafamiliale (VIF)

		2000	2013	2014	2015	2016	2017	2018	2019	2020	2021	2022	2023
VIF: psychique, envers des descendants	Trim 1					2	2						1
	Trim 2					1							
	Trim 3					1							
	Trim 4				1	1	2						
<b>Total</b>					<b>1</b>	<b>5</b>	<b>4</b>						<b>1</b>
VIF: psychique, envers d'autres membres	Trim 1					1		2	2				3
	Trim 2						1	1	1			1	
	Trim 3						2			1			
	Trim 4			1			1			1	2		
<b>Total</b>				<b>1</b>		<b>1</b>	<b>4</b>	<b>3</b>	<b>3</b>	<b>2</b>	<b>2</b>	<b>1</b>	<b>3</b>
VIF: économique, dans le couple	Trim 1		1			1		2		3	1		1
	Trim 2			1	1			1	2	1	1		
	Trim 3				2		1	1	1	1		1	
	Trim 4	1								2		1	
<b>Total</b>		<b>1</b>	<b>1</b>	<b>3</b>	<b>1</b>	<b>1</b>	<b>4</b>	<b>3</b>	<b>7</b>	<b>2</b>	<b>2</b>		<b>1</b>
VIF: économique, envers des descendants	Trim 3											1	
<b>Total</b>												<b>1</b>	
VIF: économique, envers d'autres membres	Trim 1	4	2		4	1	1	4	4	3	1	1	1
	Trim 2	4	2	1	1	2	2				1	1	
	Trim 3	4		4	1	1	1	2	1	2	2	1	
	Trim 4	1	1	3	1		3	2	1	1		1	
<b>Total</b>		<b>13</b>	<b>5</b>	<b>8</b>	<b>7</b>	<b>4</b>	<b>7</b>	<b>8</b>	<b>6</b>	<b>6</b>	<b>4</b>	<b>4</b>	<b>1</b>



PH Hormones et dopage

		2000	2013	2014	2015	2016	2017	2018	2019	2020	2021	2022	2023
Dopage humain	Trim 3	1						1					
	Trim 4		1					1					
Total		1	1					2					



PH Drogues

		2000	2013	2014	2015	2016	2017	2018	2019	2020	2021	2022	2023
Vente de cocaïne	Trim 1		1			1							1
	Trim 2		1			1	1	1			1		
	Trim 4			1			1	1			1	1	
	<b>Total</b>		<b>2</b>	<b>1</b>		<b>2</b>	<b>2</b>	<b>2</b>			<b>2</b>	<b>1</b>	<b>1</b>
Vente de drogues synthétiques	Trim 4											1	
<b>Total</b>												<b>1</b>	
Production de cannabis (culture)	Trim 1			1	1					1			
	Trim 2				1							1	
	Trim 3			1		1	1	1			1		
	Trim 4		1				1	1					
	<b>Total</b>		<b>1</b>	<b>2</b>	<b>2</b>	<b>1</b>	<b>2</b>	<b>2</b>		<b>1</b>	<b>1</b>	<b>1</b>	
Vente de cannabis en grande quantité	Trim 1				1								
	Trim 3											1	
	<b>Total</b>				<b>1</b>							<b>1</b>	
Vente-traffic d héroïne	Trim 1							1					
	<b>Total</b>							<b>1</b>					





PH Trafic d'armes

		2000	2013	2014	2015	2016	2017	2018	2019	2020	2021	2022	2023
Commerce et production d'arme à feu et mun.	Trim 1							1	1				
	Trim 2		1	1		1							
	Trim 3						1						
	Trim 4	1				1	1					1	
<b>Total</b>		<b>1</b>	<b>1</b>	<b>1</b>		<b>2</b>	<b>2</b>	<b>1</b>	<b>1</b>			<b>1</b>	
Commerce et production d'arme non à feu	Trim 2						1						
<b>Total</b>							<b>1</b>						



PH Traite des êtres humains

		2000	2013	2014	2015	2016	2017	2018	2019	2020	2021	2022	2023
TEH - exploitation économique	Trim 3					1							
	Total					1							
TEH - exploitation sexuelle	Trim 2									1		1	
	Trim 4	1				1						1	
	Total	1				1				1		2	



PH Violence dans l'espace public

		2000	2013	2014	2015	2016	2017	2018	2019	2020	2021	2022	2023
Violence physique (transport public)	Trim 1			1								1	
	Trim 3	1					1						
	Trim 4	1			2							2	
	<b>Total</b>	<b>2</b>		<b>1</b>		<b>2</b>	<b>1</b>					<b>3</b>	
Violence physique (voie publique)	Trim 1	15	15	20	20	24	14	11	13	13	19	16	12
	Trim 2	18	21	19	29	27	22	25	20	19	17	18	
	Trim 3	21	18	19	11	22	19	13	22	20	29	9	
	Trim 4	13	27	21	17	14	22	16	14	14	12	19	
	<b>Total</b>	<b>67</b>	<b>81</b>	<b>79</b>	<b>77</b>	<b>87</b>	<b>77</b>	<b>65</b>	<b>69</b>	<b>66</b>	<b>77</b>	<b>62</b>	<b>12</b>
Violence physique (autre endroit public)	Trim 1		1		2	1			1			2	2
	Trim 2		1	1					2	1		1	
	Trim 3		1			1		1	1	1	1		
	Trim 4			3	1	2	1	1	1	1		1	
	<b>Total</b>		<b>3</b>	<b>4</b>	<b>3</b>	<b>4</b>	<b>1</b>	<b>2</b>	<b>5</b>	<b>3</b>	<b>1</b>	<b>4</b>	<b>2</b>
Violence physique (endroit accessible au public)	Trim 1	4	1	1	1	1			2	2		3	1
	Trim 2	4		2	5	3		2	1	1	4	1	
	Trim 3	2		2	3		2		2			1	
	Trim 4	3	2	2	1	2			4			1	
	<b>Total</b>	<b>13</b>	<b>3</b>	<b>7</b>	<b>10</b>	<b>6</b>	<b>2</b>	<b>2</b>	<b>9</b>	<b>3</b>	<b>4</b>	<b>6</b>	<b>1</b>
Violence sexuelle (voie publique)	Trim 1	1	2			2							
	Trim 2		4	1	2		2	1				1	
	Trim 3	2		1	2	1		2			1		
	Trim 4	1		2						1		1	
	<b>Total</b>	<b>4</b>	<b>6</b>	<b>4</b>	<b>4</b>	<b>3</b>	<b>2</b>	<b>3</b>		<b>1</b>	<b>1</b>	<b>2</b>	
Violence sexuelle (autre endroit public)	Trim 2						1			1			
	Trim 3		1							1		1	
	Trim 4			2	1				1		1		
	<b>Total</b>		<b>1</b>	<b>2</b>	<b>1</b>		<b>1</b>		<b>1</b>	<b>2</b>	<b>1</b>	<b>1</b>	



PH Violence dans l'espace public

		2000	2013	2014	2015	2016	2017	2018	2019	2020	2021	2022	2023
Violence sexuelle (endroit accessible au public)	Trim 1					1			1			1	
	Trim 2						1	1					
	Trim 3			1					1	1			
	Trim 4								1				
<b>Total</b>				<b>1</b>		<b>1</b>	<b>1</b>	<b>1</b>	<b>3</b>	<b>1</b>		<b>1</b>	
Violence psychique (transport public)	Trim 1					1	1					3	
	Trim 3		1								1		
<b>Total</b>			<b>1</b>			<b>1</b>	<b>1</b>				<b>1</b>	<b>3</b>	
Violence psychique (voie publique)	Trim 1	8	10	42	27	19	25	9	20	14	12	18	19
	Trim 2	16	16	28	47	39	27	19	20	16	17	13	
	Trim 3	23	27	18	23	24	31	20	21	21	12	19	
	Trim 4	19	22	30	33	24	30	16	14	26	15	12	
<b>Total</b>		<b>66</b>	<b>75</b>	<b>118</b>	<b>130</b>	<b>106</b>	<b>113</b>	<b>64</b>	<b>75</b>	<b>77</b>	<b>56</b>	<b>62</b>	<b>19</b>
Violence psychique (autre endroit public)	Trim 1			4	2	6	2	2	1		1	4	5
	Trim 2	1	2			2	2	3	5	1	2	6	
	Trim 3		1	1	1	4	1	1	4	3	1	2	
	Trim 4		2	13	7	10	1	6	3		1	3	
<b>Total</b>		<b>1</b>	<b>5</b>	<b>18</b>	<b>10</b>	<b>22</b>	<b>6</b>	<b>12</b>	<b>13</b>	<b>4</b>	<b>5</b>	<b>15</b>	<b>5</b>
Violence psychique (endroit accessible au public)	Trim 1	1	1	2	3		4	1	2	1		2	3
	Trim 2		2	2		2		2	1		2	1	
	Trim 3	2	1	4	2	2		3		3			
	Trim 4	1	2	1	3	1	3	1	2		1	1	
<b>Total</b>		<b>4</b>	<b>6</b>	<b>9</b>	<b>8</b>	<b>5</b>	<b>7</b>	<b>7</b>	<b>5</b>	<b>4</b>	<b>3</b>	<b>4</b>	<b>3</b>
Vol à main armée (voie publique)	Trim 1	3		1				1	1				
	Trim 2			1					1		1		
	Trim 3	1			2	1							
	Trim 4	2					1						
<b>Total</b>		<b>6</b>		<b>2</b>	<b>2</b>	<b>1</b>	<b>1</b>	<b>1</b>	<b>2</b>		<b>1</b>		



PH Violence dans l'espace public

		2000	2013	2014	2015	2016	2017	2018	2019	2020	2021	2022	2023
Vol à main armée (autre endroit public)	Trim 3		1										
	<b>Total</b>		<b>1</b>										
Vol à main armée (endroit accessible au public)	Trim 1	1	1		1			1	3				
	Trim 2		2	1	1								
	Trim 3				2								
	Trim 4		1	1				1					
<b>Total</b>		<b>1</b>	<b>4</b>	<b>2</b>	<b>4</b>			<b>2</b>	<b>3</b>				
Vol avec violence sans arme (transport public)	Trim 2				1								
	Trim 4	1											
<b>Total</b>		<b>1</b>			<b>1</b>								
Vol avec violence sans arme (voie publique)	Trim 1	9	3	1	3	5		1	3	2		1	3
	Trim 2	3	3	7	4	5	1	2	1	1	1		
	Trim 3	11	4	2	7	4	5	1		1	4	2	
	Trim 4	11	2	4	3	4	7	5	3	1		1	
<b>Total</b>		<b>34</b>	<b>12</b>	<b>14</b>	<b>17</b>	<b>18</b>	<b>13</b>	<b>9</b>	<b>7</b>	<b>5</b>	<b>5</b>	<b>4</b>	<b>3</b>
Vol avec violence sans arme (autre endroit public)	Trim 1				1								
	Trim 2				1								
<b>Total</b>				<b>2</b>									
Vol avec violence sans arme (endr. acces. au pub.)	Trim 1	1	1	1	1				1			2	
	Trim 3	1			1				1				
	Trim 4	3	1		1				1				
<b>Total</b>		<b>5</b>	<b>2</b>	<b>1</b>	<b>1</b>	<b>3</b>			<b>3</b>			<b>2</b>	



PH Autre

		2000	2013	2014	2015	2016	2017	2018	2019	2020	2021	2022	2023
Faux policiers	Trim 1			1									
	<b>Total</b>			<b>1</b>									
Cyberharcèlement	Trim 1	2		1			1	1	2	8	8	7	6
	Trim 2	1			3	2	3	1	4	7	6	8	
	Trim 3				1	1	1	3	6	6	9	4	
	Trim 4					2		1	10	10	5	2	
	<b>Total</b>	<b>3</b>		<b>1</b>	<b>4</b>	<b>5</b>	<b>5</b>	<b>6</b>	<b>22</b>	<b>31</b>	<b>28</b>	<b>21</b>	<b>6</b>
Fraude à l'identité	Trim 1		2	3	2	3	5	5	6	2	4	9	10
	Trim 2	1	4	3	1	2	4	2	5	6		6	
	Trim 3	1	1	4	3	3	2	1	5	1	6	10	
	Trim 4		1	5	6	4	3	2		3	3	8	
	<b>Total</b>	<b>2</b>	<b>8</b>	<b>15</b>	<b>12</b>	<b>12</b>	<b>14</b>	<b>10</b>	<b>16</b>	<b>12</b>	<b>13</b>	<b>33</b>	<b>10</b>



**Colfontaine**

**2022**

**FC Vol moyen de transport**

	Jan	Fév	Mar	Avr	Mai	Juin	Juil	Août	Sep	Oct	Nov	Déc	Total
Vol de voiture	1	1	2	1		4				1	1	1	12
Vol de vélomoteur	1	1			1	3	3	2		2	2	3	18
Vol de vélo								2	2	1		2	7

**FC Cambriolage**

	Jan	Fév	Mar	Avr	Mai	Juin	Juil	Août	Sep	Oct	Nov	Déc	Total
Cambriolage dans habitation	3	4	1	7	2	6	5	9	5	3	4	3	52
Cambriolage ds entreprise ou commerce			1		1			1	2				5
Cambriolage ds service public ou bâtiment administ			3										3
Cambriolage dans bâtiment (total)	3	4	5	7	3	6	5	10	7	3	4	3	60



### FC Vol autre

	Jan	Fév	Mar	Avr	Mai	Juin	Juil	Août	Sep	Oct	Nov	Déc	Total
Vol à main armée					1								1
Vol avec violence sans arme	1	2	3				1	2	2	2			13
Vol dans ou sur un véhicule	6	3	6	4	2	5	3	6			3	1	39
Vol d'armes et explosifs			1					2					3
Vol à la tire											1	1	2
Vol à l'étalage				1									1
Vol par ruse					1	1				1			3
Vol de métaux		1			1								2
Vol sur les chantiers		2		1							2		5
Home-invasion	1												1
Vol d'animaux	1			1									2

### Criminalité ICT

	Jan	Fév	Mar	Avr	Mai	Juin	Juil	Août	Oct	Nov	Déc	Total
Fraude de cartes de paiements	3	2	8	3	3	2	2	1	5	5	2	36
Phishing			1							1	1	3

### FC Autre

	Jan	Fév	Mar	Avr	Mai	Juin	Juil	Août	Sep	Oct	Nov	Déc	Total
Violence contre les métiers d'intérêt général		4	1	1	1		1				1		9
Graffiti	2		1	1									4
Dégradation de voiture	15	6	3	12	7	6	6	6	7	5	9	8	90
Rixe au couteau						1	1	1		1			4





### PH Violence intrafamiliale (VIF)

	Jan	Fév	Mar	Avr	Mai	Juin	Juil	Août	Sep	Oct	Nov	Déc	Total
VIF: physique, dans le couple	1	4	3	6	2	8	8	5	7	6	4	7	61
VIF: physique, envers des descendants			2		2	1			3		2		10
VIF: physique, envers d'autres membres			2			3	1	3	1	1	2		13
VIF: psychique, dans le couple		5	2	1	2	2	2	3	1	1	4	1	24
VIF: psychique, envers d'autres membres						1							1
VIF: économique, dans le couple							1				1		2
VIF: économique, envers des descendants							1						1
VIF: économique, envers d'autres membres		1			1		1			1			4

### PH Drogues

	Avr	Juil	Oct	Total
Vente de cocaïne			1	1
Vente de drogues synthétiques			1	1
Production de cannabis (culture)	1			1
Vente de cannabis en grande quantité		1		1

### PH Trafic d'armes

	Déc	Total
Commerce et production d'arme à feu et mun.	1	1

### PH Traite des êtres humains

	Juin	Oct	Total
TEH - exploitation sexuelle	1	1	2



**PH Violence dans l'espace public**

	Jan	Fév	Mar	Avr	Mai	Juin	Juil	Août	Sep	Oct	Nov	Déc	Total
Violence physique (transport public)	1									1	1		3
Violence physique (voie publique)	4	8	4	6	6	6	3	5	1	5	6	8	62
Violence physique (autre endroit public)	1	1		1							1		4
Violence physique (endroit accessible au public)		1	2			1		1			1		6
Violence sexuelle (voie publique)					1						1		2
Violence sexuelle (autre endroit public)								1					1
Violence sexuelle (endroit accessible au public)			1										1
Violence psychique (transport public)	3												3
Violence psychique (voie publique)	7	7	4	5	5	3	5	9	5	2	3	7	62
Violence psychique (autre endroit public)	1	2	1	3	2	1		1	1		3		15
Violence psychique (endroit accessible au public)		2				1					1		4
Vol avec violence sans arme (voie publique)		1						1	1	1			4
Vol avec violence sans arme (endr. acces. au pub.)		1	1										2

**PH Autre**

	Jan	Fév	Mar	Avr	Mai	Juin	Juil	Août	Sep	Oct	Nov	Total
Cyberharcèlement	3	1	3	4	1	3		3	1	2		21
Fraude à l'identité	2	4	3	5	1		2	4	4	3	5	33



2023

**FC Vol moyen de transport**

	Jan	Fév	Mar	Total
Vol de voiture	2	2	1	5
Vol de moto		1	2	3
Carjacking		1		1
Vol de vélomoteur		2	4	6

**FC Cambriolage**

	Jan	Fév	Mar	Total
Cambriolage dans habitation	8	7	5	20
Cambriolage ds service public ou bâtiment administ		1		1
Cambriolage dans bâtiment (total)	8	8	5	21

**FC Vol autre**

	Jan	Fév	Mar	Total
Vol à main armée			1	1
Vol avec violence sans arme		3		3
Vol dans ou sur un véhicule	3	7	5	15
Arrachage de sac à main		1		1
Vol à l'arraché		1		1
Vol à la tire		1		1
Vol à l'étalage	1			1
Vol par ruse			1	1



### Criminalité ICT

	Jan	Fév	Mar	Total
Fraude de cartes de paiements	5	3	3	11
Phishing	2			2

### FC Autre

	Jan	Fév	Mar	Total
Graffiti	1	1		2
Dégradation de voiture	9	11	5	25
Rixe au couteau	1			1

### PH Violence intrafamiliale (VIF)

	Jan	Fév	Mar	Total
VIF: physique, dans le couple	2	4	2	8
VIF: physique, envers d'autres membres	2	2	2	6
VIF: sexuelle, envers d'autres membres	1			1
VIF: psychique, dans le couple	3	1	1	5
VIF: psychique, envers des descendants	1			1
VIF: psychique, envers d'autres membres	3			3
VIF: économique, dans le couple		1		1
VIF: économique, envers d'autres membres		1		1

### PH Drogues

	Fév	Total
Vente de cocaïne	1	1



**PH Violence dans l'espace public**

	Jan	Fév	Mar	Total
Violence physique (voie publique)	5	5	2	12
Violence physique (autre endroit public)	1		1	2
Violence physique (endroit accessible au public)	1			1
Violence psychique (voie publique)	5	8	6	19
Violence psychique (autre endroit public)	3		2	5
Violence psychique (endroit accessible au public)	1		2	3
Vol avec violence sans arme (voie publique)		3		3

**PH Autre**

	Jan	Fév	Mar	Total
Cyberharcèlement	2	3	1	6
Fraude à l'identité	5	4	1	10

# ***STATISTIQUES POLICIERES DE CRIMINALITE***

---

***LIEU DE PERPETRATION: COMMUNE***

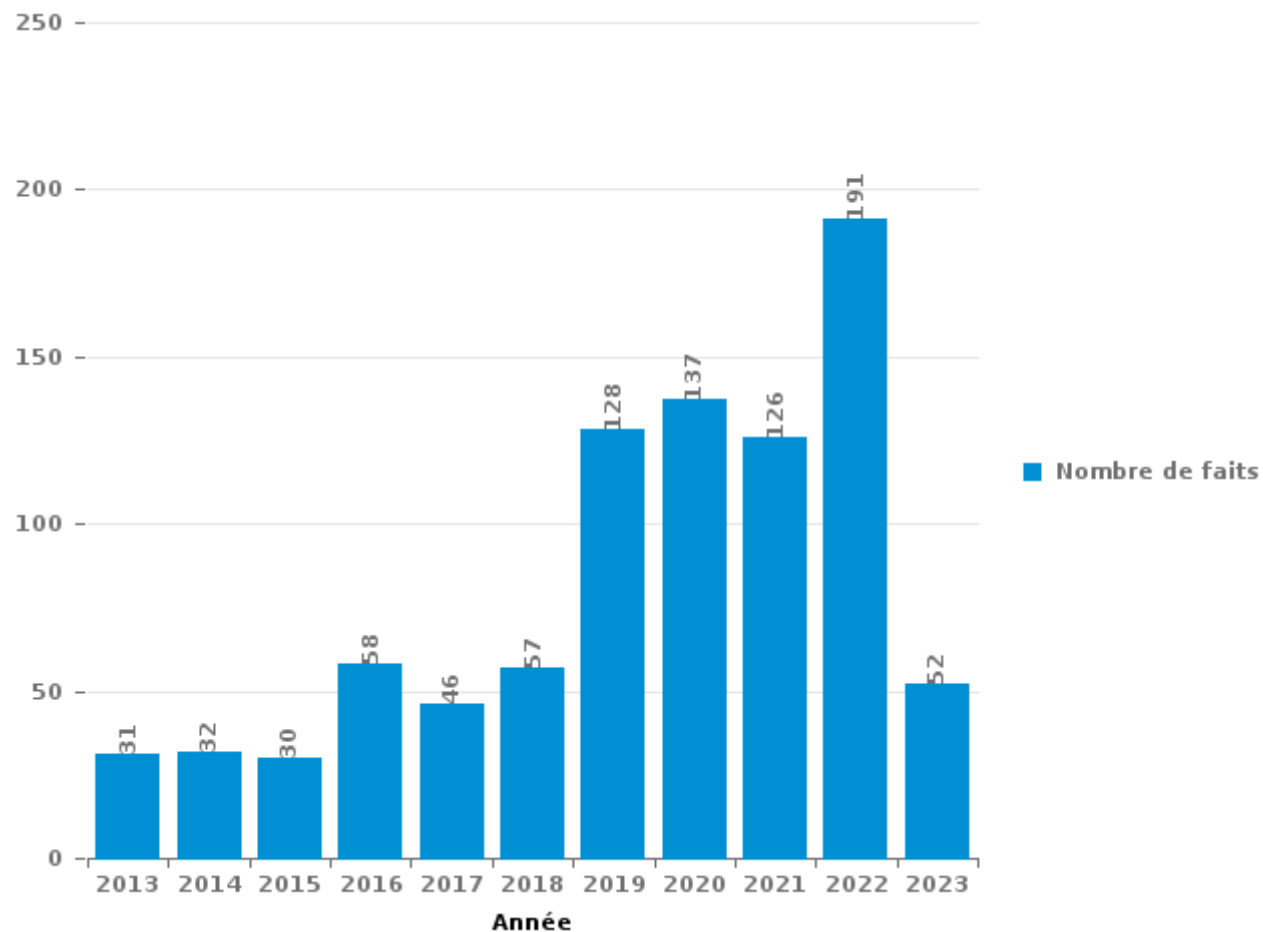
**Colfontaine**

***PARTIE III : ICT***



**Colfontaine**

Nombre total de délits avec un élément ICT/online, depuis 2013





Criminalité ICT/online au sens strict

Infractions (exhaustif)

	2013	2014	2015	2016	2017	2018	2019	2020	2021	2022	2023
Code pénal social: Infr. contre foi publique en droit pénal social: Faux en informatique										1	
Criminalité informatique: Faux en informatique:	1	4			1		1	2			1
Criminalité informatique: Fraude informatique:	22	12	19	34	22	20	58	52	29	72	26
Criminalité informatique: Hacking:	1			3	1	1	5	3	3	6	2
Criminalité informatique: Sabotage:	1				1	1	1				
<b>Total:</b>	<b>25</b>	<b>16</b>	<b>19</b>	<b>37</b>	<b>25</b>	<b>22</b>	<b>65</b>	<b>57</b>	<b>32</b>	<b>79</b>	<b>29</b>

Figures criminelles (à considérer spécifiquement – ne pas additionner avec d'autres éléments – risque de double comptage!)

	2013	2014	2015	2016	2017	2018	2019	2020	2021	2022	2023
Fraude de cartes de paiements	11	5	5	11	4	5	40	24	9	36	11
Phishing								1	5	3	2
Ransomware							1				
Shouldersurfing			1				3				





## Criminalité ICT/online au sens large

Infractions (uniquement si code-fait existe)

	2013	2014	2015	2016	2017	2018	2019	2020	2021	2022	2023
Armes et explosifs: Autre: Vente par correspondance/internet d'arme à feu	1										
Fraude: Escroquerie: Fraude par internet	4	12	7	14	15	24	39	46	60	80	17
Infr. contre les moeurs: Grooming (contact par ICT avec mineur < 16 ans):				1							
Infr. contre les moeurs: Pornographie infantine: Accès pornographie infantine via technologie							1			1	
Infr. contre les moeurs: Voyeurisme: Diffusion enregistrement nudité ou intimité						3	2	2	3	1	
<b>Total:</b>	<b>5</b>	<b>12</b>	<b>7</b>	<b>15</b>	<b>15</b>	<b>27</b>	<b>42</b>	<b>48</b>	<b>63</b>	<b>82</b>	<b>17</b>

Figures criminelles (à considérer spécifiquement – ne pas additionner avec d'autres éléments – risque de double comptage!)

	2014	2015	2016	2017	2018	2019	2020	2021	2022	2023
Cyberharcèlement	1	4	5	5	6	22	31	28	21	6

# ***STATISTIQUES POLICIERES DE CRIMINALITE***

---

***LIEU DE PERPETRATION: COMMUNE***

**Colfontaine**

***PARTIE IV : DESTINATION LIEU***



Colfontaine

Vol et extorsion

	2000	2013	2014	2015	2016	2017	2018	2019	2020	2021	2022	2023
Voie publique	297	145	175	155	163	100	89	82	65	76	78	29
Habitation: maison	213	136	163	153	135	96	86	117	61	59	47	22
Habitation: non précisée	4	32	44	35	27	21	20	32	6	7	9	1
Habitation: garage	22	16	32	29	19	16	17	31	5	14	15	2
Inconnue	16	3	18	15	12	12	10	17	8	26	20	4
Habitation: dépendances	12	14	21	20	15	5	8	4	14	3	12	3
Magasin	27	21	9	11	13	5	6	16	3	5	4	2
Institution d'enseignement	56	3	11	6	9	7	9	2	3		3	
Moyen de transport: voiture	75	3	10	6	3	3		1		1		1
Habitation: appartement	4	10	8	14	17	10	2	2	7	4	6	1
Parking	16	4	6	7	4	1	8	2	2	7	6	1
Horeca	22	4	7	2	5	3	5	3			2	
Chantier	21	3	6	2	5	1	2	2		2	5	
Habitation: allée	11	4	9	8	1	1	3	1	1	3		
Infrastructure sportive	6	4	5	3	6	2	6		1	1	2	
Service public	8	4	2	2	1	1	6	3		3	1	1
Terrain	10	2	2	9	1	1	1	2	1		2	
Autre	10	2	6	4	1		1	1		3	2	
Culture et loisirs	8	4	6	3	1	3	1	2	1			1
Entreprise	10	1	2	3	1	2	1	2	1	2	3	
Bâtiment administratif	2	1	4	1	1	3	3	8		1		
Moyen de transport: autre	5	1	2	3	2	1	1	2	2	2		1
Cimetière	4		7		1	2		2			1	
Médecin / dentiste / pharmacien	3	3	2		2		1	3				
Moyen de transport: camion	7		3	2		1	1					
Banque / institution financière		1	4	2	3	1					1	
Habitation: autre	1	2	1	2		1		3	2			
Service	6	1	1				1		1			
Moyen de transport: autobus / autocar	2		2	1	1	1		1	1			
Edifice religieux / lieu du culte	2		1	1		3				1		
Maison de repos	1	2		1		2	1	1				
Stade	5					1						1
Station essence	4			2				1				
Hôpital			1	1		1						
Moyen de transport: train / tram / métro							2					
Arrêt de bus / tram	1											
<b>Total</b>	<b>891</b>	<b>426</b>	<b>570</b>	<b>503</b>	<b>449</b>	<b>307</b>	<b>291</b>	<b>343</b>	<b>185</b>	<b>220</b>	<b>222</b>	<b>69</b>

FPF/DGR/DR/BIPOL - Statistiques policières de criminalité (date de clôture: 22/09/2023)  
 Les données pour les années 2001 jusqu'à 2012 ne sont plus publiées mais restent disponibles sur demande auprès du service BIPOL.  
 Les données pour 2023 ne concernent que le 1er trimestre.



Colfontaine

Dégradation de la propriété

	2000	2013	2014	2015	2016	2017	2018	2019	2020	2021	2022	2023
Voie publique	123	127	156	171	153	146	128	122	89	73	98	30
Habitation: résidence principale	109	52	97	106	97	84	55	62	85	68	62	24
Habitation: non précisée	1	8	20	16	21	11	18	11	9	8	5	
Bureau de police		4	18	14	13	11	6	10	14	12	8	2
Moyen de transport: voiture	46	1	7	5	3	2					2	1
Inconnue	3	5	2	3	1	4	3	2	1	10	5	
Parking	8	4	1	3	5	1	1	5	5	2	4	
Institution d'enseignement	11	2	5	4	2	2	2	4	2	1	2	
Habitation: garage	4	1	6	5	6	4	3	1	1	2	1	
Horeca	5	3	3	8	4	4		1	1		3	
Habitation: allée	7		1	4	1	2		3	5	3	1	
Terrain	4	2	1	1	3	3	3	1	1	2	4	
Habitation: dépendances	3	4	3	2	1		3	1	1	4	1	
Magasin	10	1	2	2	2		2	1			2	
Habitation: jardin	5		1	4	1	4		3	1	1		1
Service public	9	2		1		4				1		1
Bâtiment administratif	1	1	1	2	3	2			1	3		
Entreprise	8	2				1			1	1		
Autre	1	1	5	1	2		1		1			
Infrastructure sportive	5		3		2	1					1	
Habitation: résidence secondaire	2		1	3		5						
Cimetière		2				1		1		1	1	1
Stade	3		1	1				1				
Chantier	1		3				1					
Edifice religieux / lieu du culte	1					2	2					
Moyen de transport: autre		1		2	1				1			
Culture et loisirs	1	1		1	1							
Station essence	1	1		1								
Maison de repos	2											
Médecin / dentiste / pharmacien					2							
Service	1									1		
Arrêt de bus / tram	1											
Banque / institution financière		1										
Hôpital			1									
<b>Total</b>	<b>376</b>	<b>226</b>	<b>338</b>	<b>360</b>	<b>324</b>	<b>294</b>	<b>228</b>	<b>229</b>	<b>219</b>	<b>193</b>	<b>200</b>	<b>60</b>

PPF/DGR/DRI/BIPOL - Statistiques policières de criminalité (date de clôture: 22/09/2023)  
 Les données pour les années 2001 jusqu'à 2012 ne sont plus publiées mais restent disponibles sur demande auprès du service BIPOL.  
 Les données pour 2023 ne concernent que le 1er trimestre.



**Colfontaine**

**Infractions contre l'intégrité physique**

	2000	2013	2014	2015	2016	2017	2018	2019	2020	2021	2022	2023
Habitation	62	89	107	121	108	87	116	96	114	104	124	28
Voie publique	73	85	84	81	83	83	68	77	68	76	67	12
Institution d'enseignement	3	7	8	12	9	3	11	4	8	7	2	1
Inconnue	5		1	2	5	5	6	4	4	12	5	
Horeca	5	2	4	2	3		1	2	1		1	
Parking	2			1	1	1		5	1		1	1
Bureau de police		1	2	2	2		1	1		1	2	
Habitation: allée	1	2			1					6	2	
Magasin			2	3		1	1			1	2	
Habitation: jardin	2	2		1			1				1	
Infrastructure sportive	4				1				1		1	
Moyen de transport: autobus / autocar	1		1		2	1					2	
Service public		1				1		3	1		1	
Terrain	2	2	1		1			1				
Culture et loisirs	1	1	1	3								
Moyen de transport: autre	2				1				1	1		
Entreprise	1							3				
Bâtiment administratif		1								1	1	
Arrêt de bus / tram			1								1	
Autre	1			1								
Service					1			1				
Hôpital										1		
<b>Total</b>	<b>165</b>	<b>193</b>	<b>212</b>	<b>229</b>	<b>218</b>	<b>182</b>	<b>205</b>	<b>197</b>	<b>199</b>	<b>210</b>	<b>213</b>	<b>42</b>

FPF/DGR/DR/BIPOL - Statistiques policières de criminalité (date de clôture: 22/09/2023)

Les données pour les années 2001 jusqu'à 2012 ne sont plus publiées mais restent disponibles sur demande auprès du service BIPOL.

Les données pour 2023 ne concernent que le 1er trimestre.



# ***STATISTIQUES POLICIERES DE CRIMINALITE***

---

***LIEU DE PERPETRATION: COMMUNE***

**Colfontaine**

***PARTIE V : OBJETS ET MOYENS DE TRANSPORT***

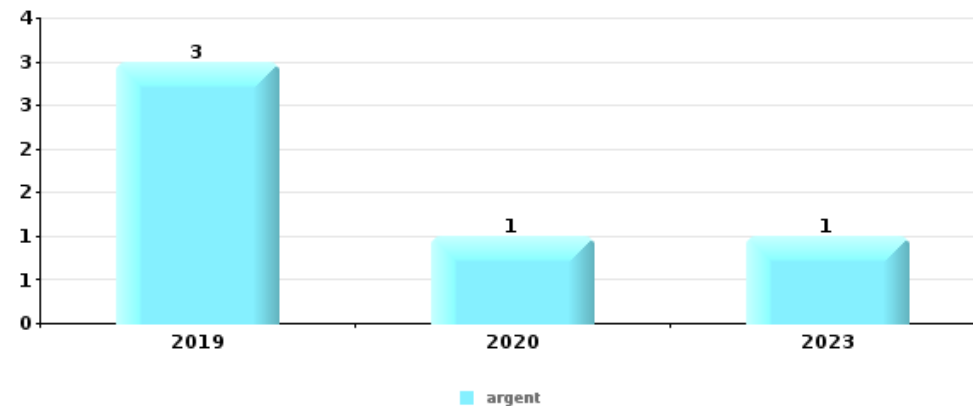


**Colfontaine**

**Vol à main armée**

Top 5 Objets volés (sbd nombre de faits)

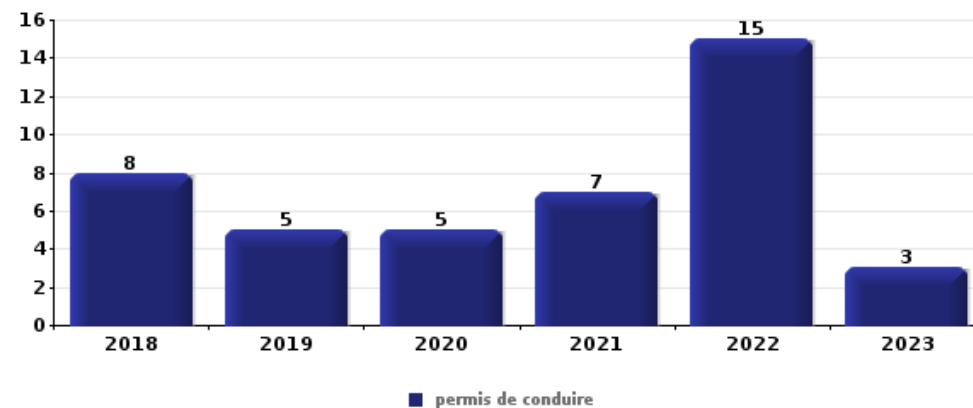
	2018	2019	2020	2021	2022	2023
1 argent		3	1			1
2 autre document officiel						1
2 bijouterie / montre						1
2 carte bancaire / carte de crédit						1
2 carte d'identité / passeport						1
2 document véhicule		1				
2 GSM et accessoires	1					
2 plaque d'immatriculation		1				
2 portefeuille						1
2 sac à main						1
2 tabac	1					



**Vol dans ou sur un véhicule**

Top 5 Objets volés (sbd nombre de faits)

	2018	2019	2020	2021	2022	2023
1 permis de conduire	8	5	5	7	15	3
2 carte d'identité / passeport	11	8	2	5	13	3
3 argent	9	4	2	4	8	3
4 carte bancaire / carte de crédit	9	3	1	3	9	3
5 document véhicule	3	3	9	5	3	4

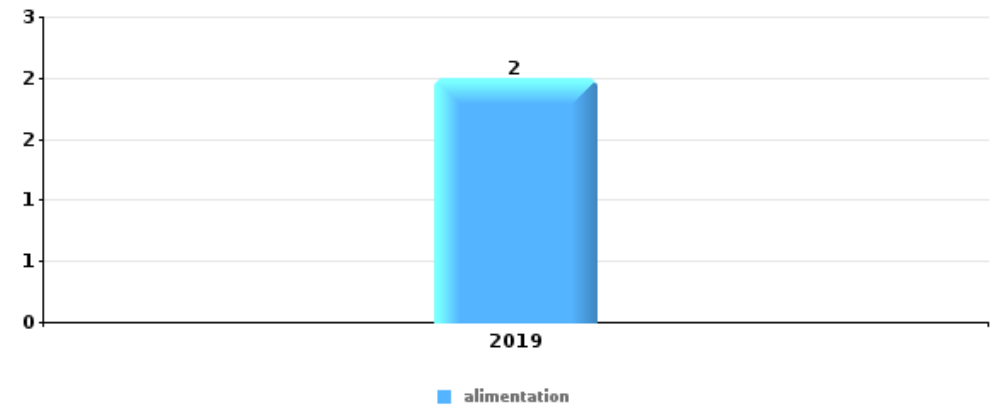






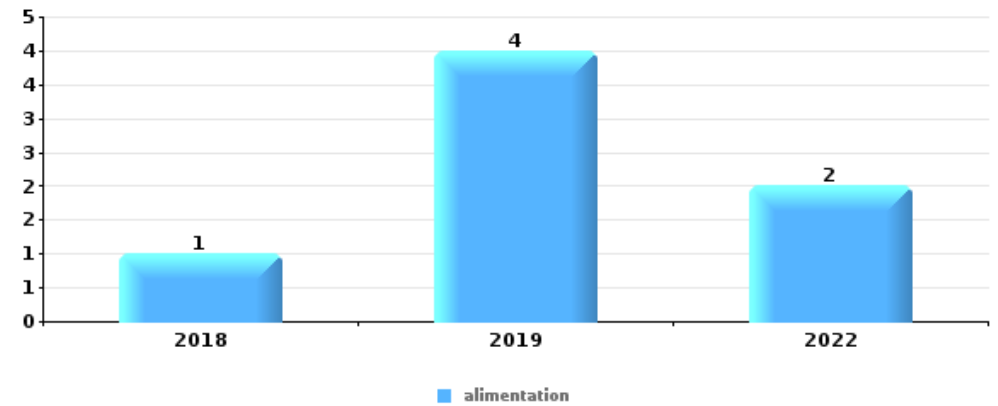
Vol à l'étalage

Top 5 Objets volés (sbd nombre de faits)		2018	2019	2020	2021	2022	2023
1	alimentation		2				
2	carburant / énergie					1	
2	tabac						1
2	vêtement		1				



Cambrilage ds entreprise ou commerce

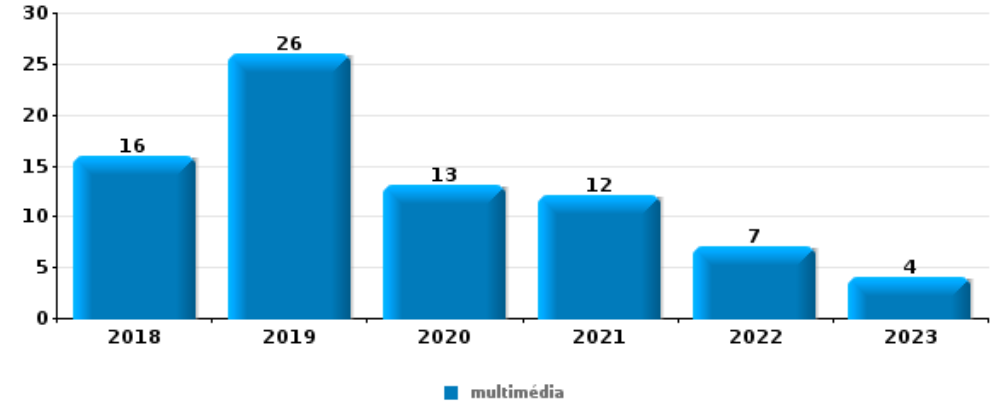
Top 5 Objets volés (sbd nombre de faits)		2018	2019	2020	2021	2022	2023
1	alimentation	1	4			2	
2	argent	2	2				
3	GSM et accessoires		1			1	
3	meuble	1	1				
3	ordinateur et accessoires		1			1	
3	tabac		2				





**Cambrassage dans habitation**

Top 5 Objets volés (sbd nombre de faits)		2018	2019	2020	2021	2022	2023
1	multimédia	16	26	13	12	7	4
2	bijouterie / montre	4	25	5	3	7	4
3	ordinateur et accessoires	9	21	7	5	2	2
3	outillage	6	19	6	9	4	2
5	argent	7	16	8	2	6	3



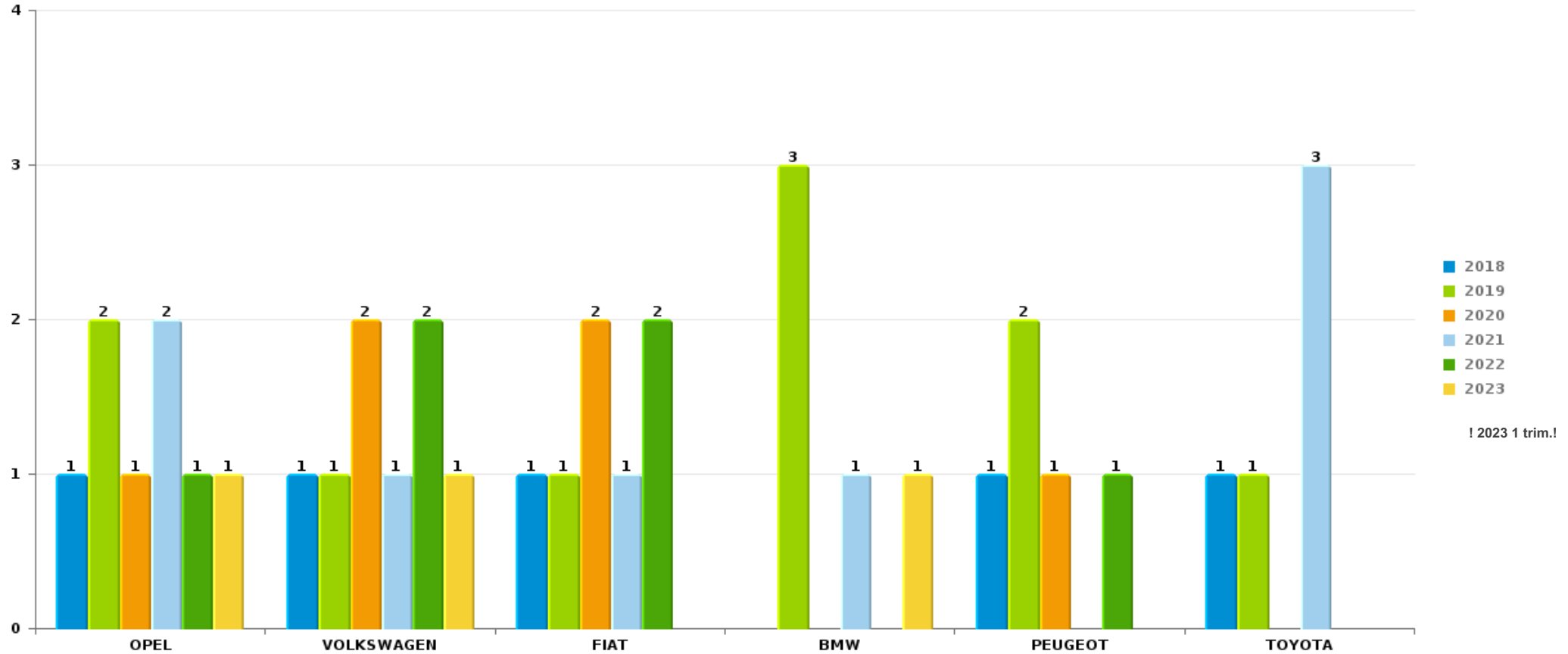
*Remarque: en ce qui concerne les objets, aucun total n'est reproduit étant donné que plusieurs objets peuvent avoir été volés lors d'un même fait.*



Colfontaine

Vol de voiture

Nombre de voitures volées par marque (Top 5)



! 2023 1 trim.!

# ***STATISTIQUES POLICIERES DE CRIMINALITE***

---

***LIEU DE PERPETRATION: COMMUNE***

**Colfontaine**

***PARTIE VI : SUSPECTS***



## Partie 1: Niveau FAITS (comptage du nombre de faits pour lesquels un certain type de suspect est impliqué)

### 1.1. Nombre d'infractions selon le sexe des suspects identifiés (par catégorie principale)

Étant donné que, tant un suspect identifié masculin qu'un suspect identifié féminin peuvent être impliqués lors d'un même fait, il est possible que la somme des colonnes «Hommes» et «Femmes» soit supérieure à la valeur de la colonne «Total...» (voir également la note méthodologique)

#### Colfontaine

2023

Catégorie principale / Sexe	Nombre total de faits avec au moins 1 suspect	Hommes	%	Femmes	%
Drogues	15	15	100,0%		
Environnement	14	11	78,6%	3	21,4%
Armes et explosifs	9	9	100,0%		
Infr. contre l'intégrité physique	9	7	77,8%	3	33,3%
Dégradation de la propriété	8	7	87,5%	1	12,5%
Infr. contre autres valeurs morales et sentiments	7	4	57,1%	3	42,9%
Infr. contre l'autorité publique	7	4	57,1%	3	42,9%
Ivresse et alcool	6	5	83,3%	1	16,7%
Infr. contre la sécurité publique	5	4	80,0%	1	20,0%
Vol et extorsion	5	3	60,0%	2	40,0%
Criminalité informatique	3			3	100,0%
Protection de la personne	2	2	100,0%		
Fraude	1	1	100,0%		
Infr. contre la foi publique	1	1	100,0%	1	100,0%
Infr. contre les mœurs	1			1	100,0%
Protection de la jeunesse	1	1	100,0%		

## CRIMINALITE ENREGISTREE: SUSPECTS



Catégorie principale / Sexe	Nombre total de faits avec au moins 1 suspect	Hommes	%	Femmes	%
Registre de population	1	1	100,0%		
Travail	1	1	100,0%		
<b>Total</b>	<b>96</b>	<b>76</b>	<b>79,2%</b>	<b>22</b>	<b>22,9%</b>



## 1.2. Nombre d'infractions selon le sexe des suspects identifiés (par figure criminelle)

Étant donné que, tant un suspect identifié masculin qu'un suspect identifié féminin peuvent être impliqués lors d'un même fait, il est possible que la somme des colonnes «Hommes» et «Femmes» soit supérieure à la valeur de la colonne «Total...» (voir également la note méthodologique)

### Colfontaine

2023

#### FC Vol moyen de transport

Figure criminelle / Sexe	Nombre total de faits avec au moins 1 suspect identifié	Hommes	%
Vol de voiture	1	1	100,0%
Vol de vélomoteur	1	1	100,0%
<b>Total</b>	<b>PA</b>	<b>PA</b>	<b>PA</b>

#### FC Vol autre

Figure criminelle / Sexe	Nombre total de faits avec au moins 1 suspect identifié	Hommes	%	Femmes	%
Vol avec violence sans arme	1			1	100,0%
Vol à l'étalage	1	1	100,0%		
Vol par ruse	1	1	100,0%		
<b>Total</b>	<b>PA</b>	<b>PA</b>	<b>PA</b>	<b>PA</b>	<b>PA</b>

#### Criminalité ICT

Figure criminelle / Sexe	Nombre total de faits avec au moins 1 suspect identifié	Femmes	%
Fraude de cartes de paiements	2	2	100,0%
<b>Total</b>	<b>PA</b>	<b>PA</b>	<b>PA</b>

## CRIMINALITE ENREGISTREE: SUSPECTS



### FC Autre

Figure criminelle / Sexe	Nombre total de faits avec au moins 1 suspect identifié	Hommes	%	Femmes	%
Dégradation de voiture	3	3	100,0%		
Rixe au couteau	1	1	100,0%	1	100,0%
<b>Total</b>	<b>PA</b>	<b>PA</b>	<b>PA</b>	<b>PA</b>	<b>PA</b>

### PH Violence intrafamiliale (VIF)

Figure criminelle / Sexe	Nombre total de faits avec au moins 1 suspect identifié	Hommes	%	Femmes	%
VIF: physique, dans le couple	2	2	100,0%		
VIF: physique, envers d'autres membres	3	2	66,7%	2	66,7%
VIF: sexuelle, envers d'autres membres	1			1	100,0%
VIF: psychique, envers des descendants	1	1	100,0%		
VIF: psychique, envers d'autres membres	3			3	100,0%
VIF: économique, dans le couple	1	1	100,0%		
VIF: économique, envers d'autres membres	1	1	100,0%		
<b>Total</b>	<b>PA</b>	<b>PA</b>	<b>PA</b>	<b>PA</b>	<b>PA</b>

### PH Violence dans l'espace public

Figure criminelle / Sexe	Nombre total de faits avec au moins 1 suspect identifié	Hommes	%	Femmes	%
Violence physique (voie publique)	2	1	50,0%	1	50,0%
Violence physique (autre endroit public)	2	1	50,0%	1	50,0%
Violence psychique (voie publique)	4	3	75,0%	1	25,0%
Violence psychique (autre endroit public)	2	1	50,0%	1	50,0%
Violence psychique (endroit accessible au public)	1	1	100,0%		
Vol avec violence sans arme (voie publique)	1			1	100,0%
<b>Total</b>	<b>PA</b>	<b>PA</b>	<b>PA</b>	<b>PA</b>	<b>PA</b>



## CRIMINALITE ENREGISTREE: SUSPECTS



### PH Autre

Figure criminelle / Sexe	Nombre total de faits avec au moins 1 suspect identifié	Hommes	%
Cyberharcèlement	1	1	100,0%
Total	PA	PA	PA



### 1.3. Nombre d'infractions selon l'âge des suspects identifiés (par catégorie principale)

Étant donné que, tant un suspect identifié mineur qu'un suspect identifié majeur peuvent être impliqués lors d'un même fait, il est possible que la somme des colonnes «Mineur» et «Majeur» soit supérieure à la valeur de la colonne «Total...» (voir également la note méthodologique)

#### Colfontaine

2023

Catégorie principale / Âge	Nombre total de faits avec au moins 1 suspect identifié	Mineur	%	Majeur	%
Drogues	15			15	100,0%
Environnement	14			14	100,0%
Armes et explosifs	9			9	100,0%
Infr. contre l'intégrité physique	9	2	22,2%	8	88,9%
Dégradation de la propriété	8			8	100,0%
Infr. contre autres valeurs morales et sentiments	7			7	100,0%
Infr. contre l'autorité publique	7			7	100,0%
Ivresse et alcool	6			6	100,0%
Infr. contre la sécurité publique	5			5	100,0%
Vol et extorsion	5			5	100,0%
Criminalité informatique	3			3	100,0%
Protection de la personne	2			2	100,0%
Fraude	1			1	100,0%
Infr. contre la foi publique	1			1	100,0%
Infr. contre les mœurs	1			1	100,0%
Protection de la jeunesse	1			1	100,0%
Registre de population	1			1	100,0%
Travail	1			1	100,0%
<b>Total</b>	<b>96</b>	<b>2</b>	<b>2,1%</b>	<b>95</b>	<b>99,0%</b>



## 1.4. Nombre d'infractions selon l'âge des suspects identifiés (par figure criminelle)

Étant donné que, tant un suspect identifié mineur qu'un suspect identifié majeur peuvent être impliqués lors d'un même fait, il est possible que la somme des colonnes «Mineur» et «Majeur» soit supérieure à la valeur de la colonne «Total...»  
(voir également la note méthodologique)

### Colfontaine

2023

#### FC Vol moyen de transport

Figure criminelle / Âge	Nombre total de faits avec au moins 1 suspect identifié	Majeur	%
Vol de voiture	1	1	100,0%
Vol de vélomoteur	1	1	100,0%
<b>Total</b>	<b>PA</b>	<b>PA</b>	<b>PA</b>

#### FC Vol autre

Figure criminelle / Âge	Nombre total de faits avec au moins 1 suspect identifié	Majeur	%
Vol avec violence sans arme	1	1	100,0%
Vol à l'étalage	1	1	100,0%
Vol par ruse	1	1	100,0%
<b>Total</b>	<b>PA</b>	<b>PA</b>	<b>PA</b>

#### Criminalité ICT

Figure criminelle / Âge	Nombre total de faits avec au moins 1 suspect identifié	Majeur	%
Fraude de cartes de paiements	2	2	100,0%
<b>Total</b>	<b>PA</b>	<b>PA</b>	<b>PA</b>

## CRIMINALITE ENREGISTREE: SUSPECTS



### FC Autre

Figure criminelle / Âge	Nombre total de faits avec au moins 1 suspect identifié	Mineur	%	Majeur	%
Dégradation de voiture	3			3	100,0%
Rixe au couteau	1	1	100,0%	1	100,0%
<b>Total</b>	<b>PA</b>	<b>PA</b>	<b>PA</b>	<b>PA</b>	<b>PA</b>

### PH Violence intrafamiliale (VIF)

Figure criminelle / Âge	Nombre total de faits avec au moins 1 suspect identifié	Mineur	%	Majeur	%
VIF: physique, dans le couple	2			2	100,0%
VIF: physique, envers d'autres membres	3	1	33,3%	3	100,0%
VIF: sexuelle, envers d'autres membres	1			1	100,0%
VIF: psychique, envers des descendants	1			1	100,0%
VIF: psychique, envers d'autres membres	3			3	100,0%
VIF: économique, dans le couple	1			1	100,0%
VIF: économique, envers d'autres membres	1			1	100,0%
<b>Total</b>	<b>PA</b>	<b>PA</b>	<b>PA</b>	<b>PA</b>	<b>PA</b>

### PH Violence dans l'espace public

Figure criminelle / Âge	Nombre total de faits avec au moins 1 suspect identifié	Mineur	%	Majeur	%
Violence physique (voie publique)	2	1	50,0%	1	50,0%
Violence physique (autre endroit public)	2			2	100,0%
Violence psychique (voie publique)	4			4	100,0%
Violence psychique (autre endroit public)	2			2	100,0%
Violence psychique (endroit accessible au public)	1			1	100,0%
Vol avec violence sans arme (voie publique)	1			1	100,0%
<b>Total</b>	<b>PA</b>	<b>PA</b>	<b>PA</b>	<b>PA</b>	<b>PA</b>

## CRIMINALITE ENREGISTREE: SUSPECTS



### PH Autre

Figure criminelle / Âge	Nombre total de faits avec au moins 1 suspect identifié	Majeur	%
Cyberharcèlement	1	1	100,0%
Total	PA	PA	PA



## Partie 2: Niveau SUSPECTS-FAIT (comptage du nombre de combinaisons suspect-fait)

### 2.1. Nombre de suspects-fait selon le sexe des suspects identifiés (TOP 5 des catégories principales)

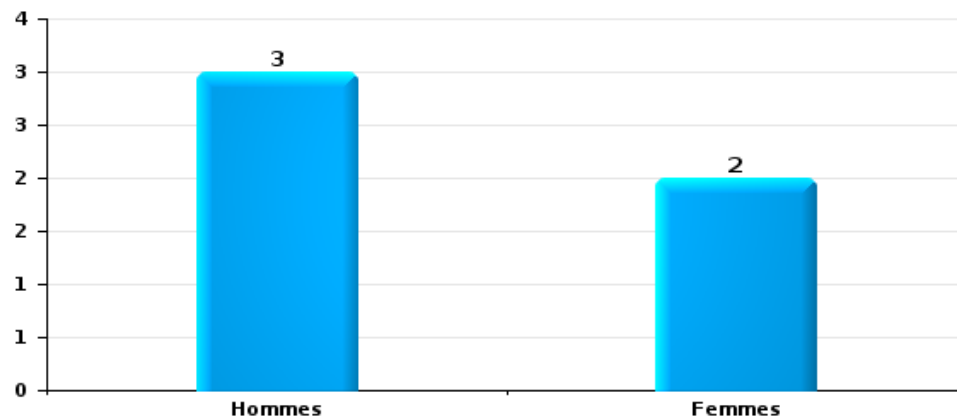
Lorsqu'un même suspect a commis plusieurs faits durant la période considérée, il est aussi comptabilisé plusieurs fois (voir également la note méthodologique)

#### Colfontaine

2023

#### Vol et extorsion

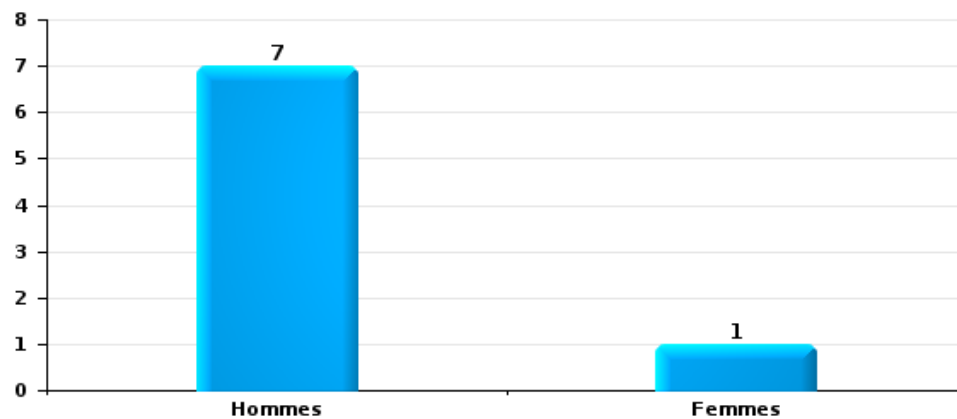
Nombre de suspects-fait selon le sexe





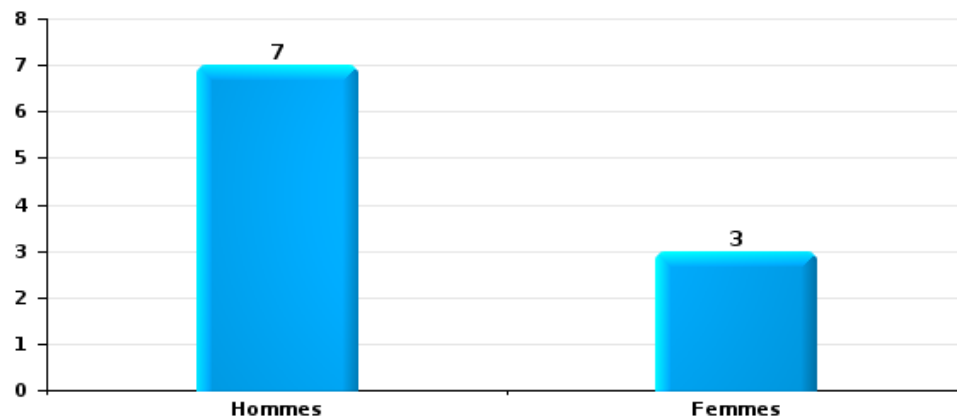
Dégradation de la propriété

Nombre de suspects-fait selon le sexe



Infr. contre l'intégrité physique

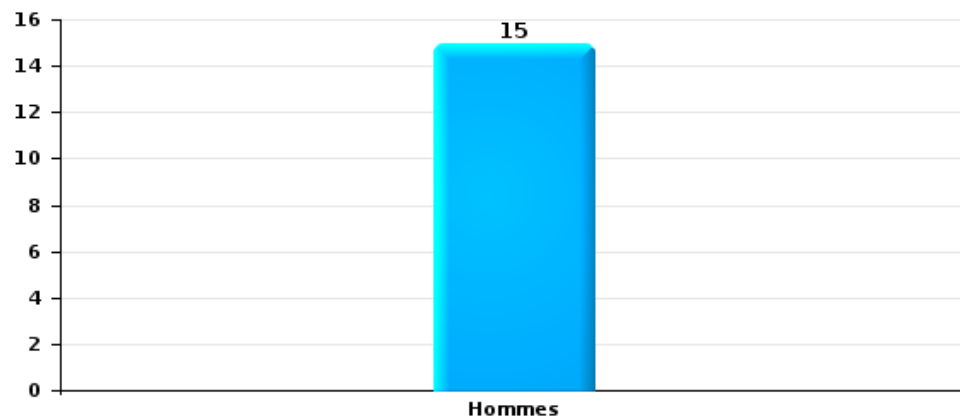
Nombre de suspects-fait selon le sexe





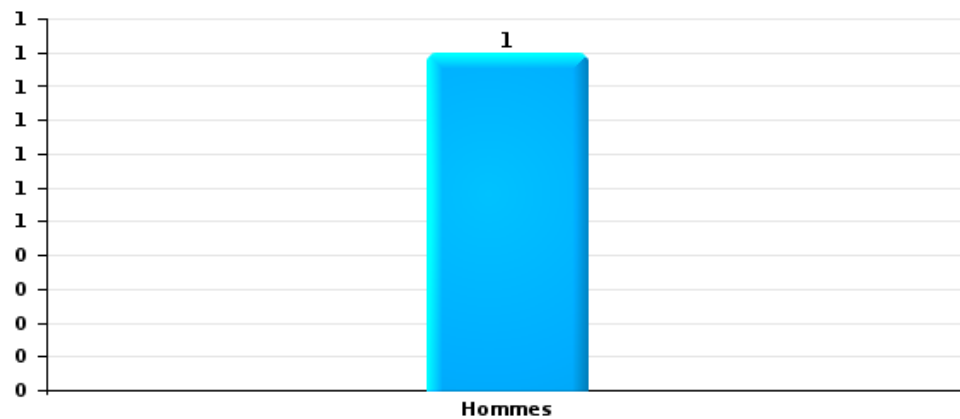
Drogues

Nombre de suspects-fait selon le sexe



Fraude

Nombre de suspects-fait selon le sexe







## 2.2. Nombre de suspects-fait selon le sexe des suspects identifiés (TOP 5 des figures criminelles)

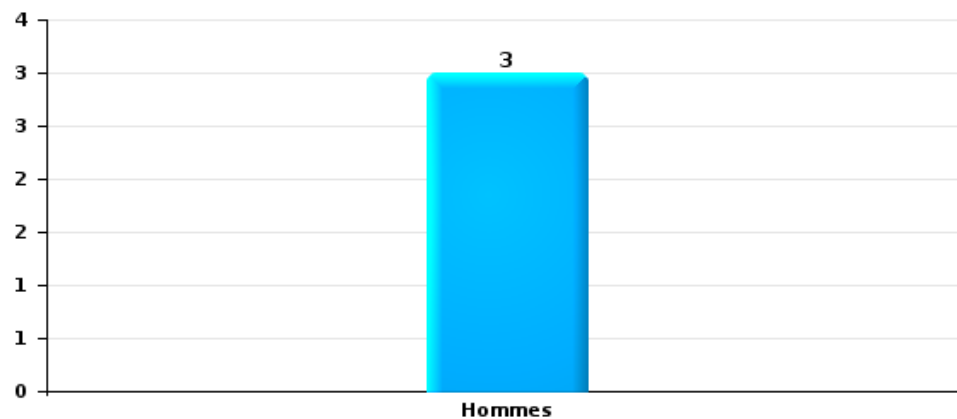
Lorsqu'un même suspect a commis plusieurs faits durant la période considérée, il est aussi comptabilisé plusieurs fois (voir également la note méthodologique)

### Colfontaine

2023

### Dégradation de voiture

Nombre de suspects-fait selon le sexe





### 2.3. Nombre de suspects-fait selon l'âge des suspects identifiés (TOP 5 des catégories principales)

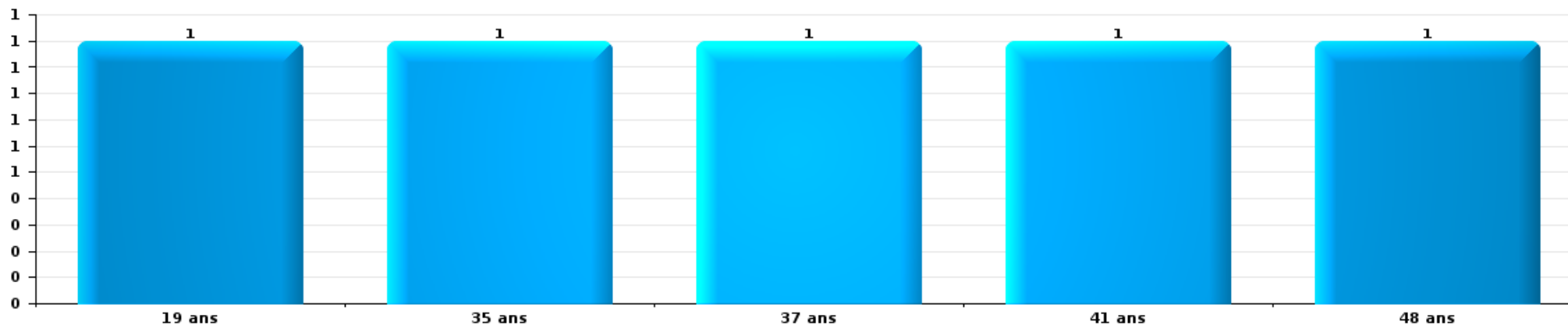
1) Lorsqu'un même suspect a commis plusieurs faits durant la période considérée, il est aussi comptabilisé plusieurs fois, qu'il ait le même âge ou non – 2) Les suspects au-dessous de 14 ans et à partir de 90 ans ne sont pas repris dans le tableau (voir également la note méthodologique)

#### Colfontaine

2023

#### Vol et extorsion

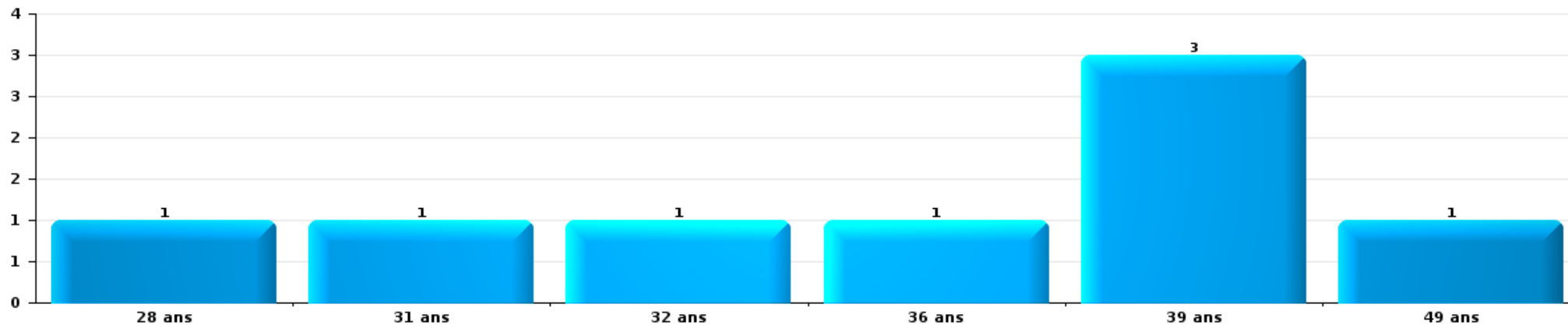
Nombre de suspects-fait par âge (chronologique)





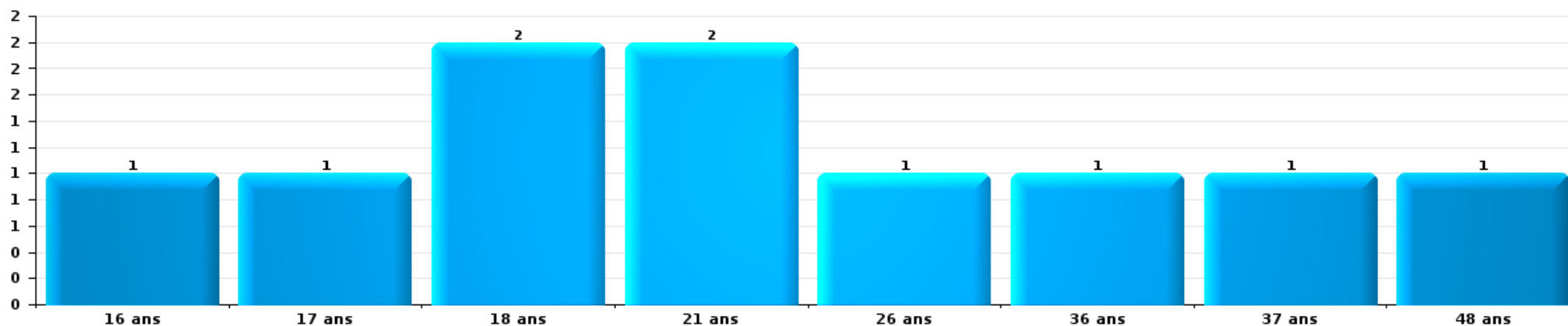
Dégradation de la propriété

Nombre de suspects-fait par âge (chronologique)



Infr. contre l'intégrité physique

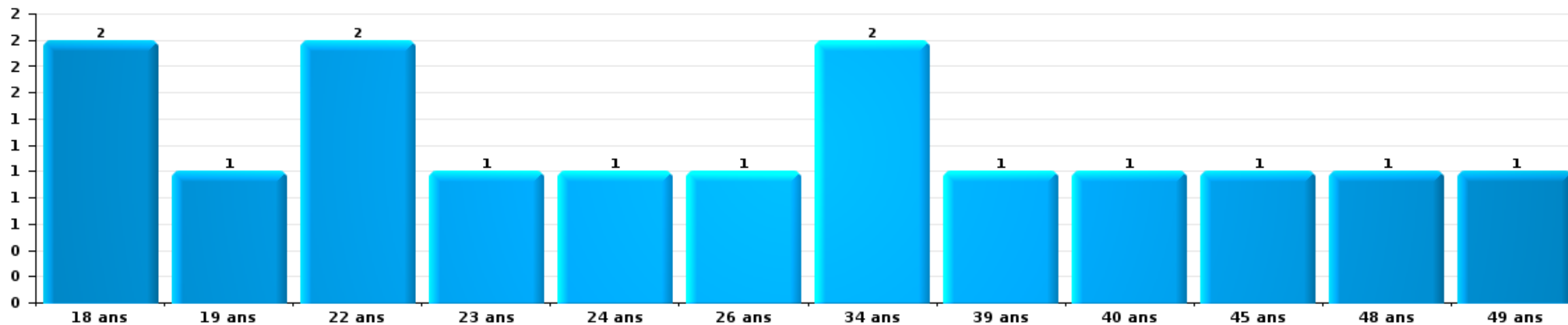
Nombre de suspects-fait par âge (chronologique)





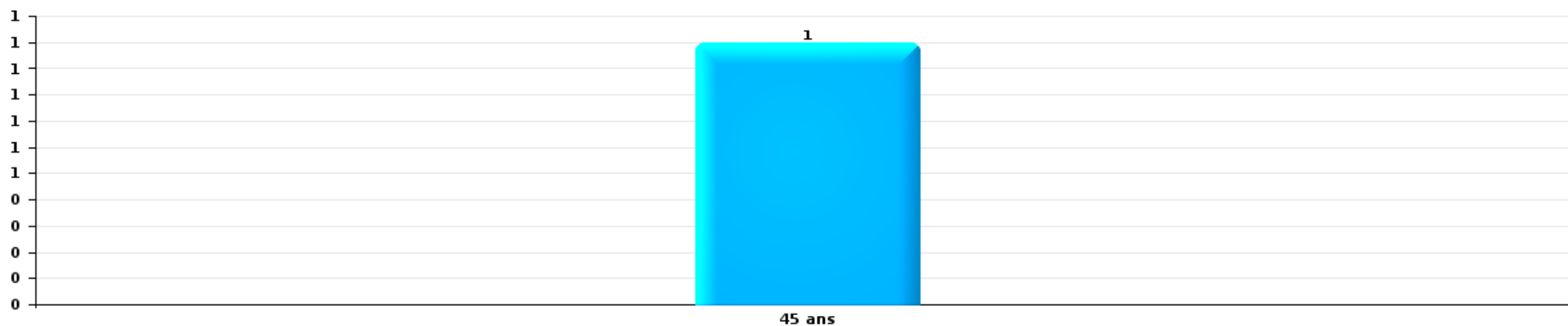
Drogues

Nombre de suspects-fait par âge (chronologique)



Fraude

Nombre de suspects-fait par âge (chronologique)





## 2.4. Nombre de suspects-fait selon l'âge des suspects identifiés (TOP 5 des figures criminelles)


1) Lorsqu'un même suspect a commis plusieurs faits durant la période considérée, il est aussi comptabilisé plusieurs fois, qu'il ait le même âge ou non – 2) Les suspects au-dessous de 14 ans et à partir de 90 ans ne sont pas repris dans le tableau (voir également la note méthodologique)

### Colfontaine

2023

### Dégradation de voiture

Nombre de suspects-fait par âge (chronologique)



# ***STATISTIQUES POLICIERES DE CRIMINALITE***

---

***LIEU DE PERPETRATION: COMMUNE***

**Colfontaine**

***ANNEXE I: DETAIL PAR CATEGORIE DE DELIT  
CODE PENAL***

## Infraction Code pénal

## Infr. contre l'intégrité physique

			2000	2013	2014	2015	2016	2017	2018	2019	2020	2021	2022	2023	
Assassinat	Empoisonnement (assassinat)	Tent.				1									
	Autres	Acc.								1					
		Tent.			2		1						1		
		Sous-total			2	1	1			1		1			
Meurtre	Parricide (meurtre)	Acc.											1		
	Infanticide (meurtre)	Acc.		1											
	Suite à incendie volontaire / explosion	Tent.											1		
	Non spécifié	Acc.								1			1		
		Tent.	1												
	Autres	Acc.			1		1					1			
		Tent.							4	1	1	5	2	3	
	Sous-total		1	1	1	2	4	2	2	1	6	3	5		
Torture et maltraitance	Traitement inhumain	Acc.				1									
	Traitement dégradant	Acc.			1	1		1	1						
		Sous-total			1	2		1	1						
Coups et/ou blessures vol. en sphère familiale	Entre partenaires ou ex-partenaires	Acc.	19	49	52	50	54	40	58	54	58	62	57	8	
	Lors d'un différend familial en général	Acc.	23												
	Par les parents envers un mineur	Acc.		3	5	9	10	1	9	8	11	9	9		
	Par les parents envers personne vulnérable	Acc.				1	2								
	Envers les parents	Acc.	2	5	8	15	2	5	2	9	8	3	5	2	
	Envers d'autres ascendants directs ou collatéraux	Acc.		3	1	2	3		3	4	7		1	2	
	Sous-total		44	60	66	77	71	46	72	75	84	74	72	12	
Coups et/ou blessures vol. hors sphère familiale	Bagarres (=coups réciproques)	Acc.	17	18	15	21	30	21	27	23	27	37	38	11	
	Coups envers fonctionnaire de police	Acc.	2			2	2	1	1	3	1	1	4		
	Envers un mineur par une pers. ayant autorité	Acc.	2	2	4	2	2	4	6	7	3	2	2	1	
	Envers un mineur qualité de l'auteur inconnue	Acc.	2	6	4	3	4	2	5	3	4	1	4		
	Envers pers. vulnérable par pers. ayant autorité	Acc.					1		1			1			
	Envers pers. vulnérable (qualité auteur inconnue)	Acc.							1		1		1	1	
	Coups envers personnel transport public	Acc.											1		
	Coups envers personnel autre service public	Acc.											1		
	Coups envers profession médicale	Acc.												2	
	Coups envers personnel institut d'enseignement	Acc.			1	1		1	1				1		
	Non spécifié	Acc.	76	82	96	104	91	89	80	65	60	76	69	15	
	Sous-total		99	108	120	133	130	118	122	101	96	119	122	28	
Abstention coupable	Acc.	1		1		1									
	Sous-total		1	1		1									

## Infr. contre l'intégrité physique

			2000	2013	2014	2015	2016	2017	2018	2019	2020	2021	2022	2023
Autres infr. volontaires. c/ l'intégrité phys.	Privation de soins à enfant ou personne vulnérable	Acc.			1					1				
	Délaissement d'enfant ou personne vulnérable	Acc.		3	2			1		1	1		1	
	Abandon d'enfant dans le besoin	Acc.					1							
	Administration substances nuisibles	Acc.		1			1							
	Entrave méchante à la circulation	Acc.	1		1		2	3	1	2	4	5	5	1
	Voies de faits et violences légères	Acc.	8	11	11	12	6	7	3	12	5	2	3	1
	<b>Sous-total</b>		<b>9</b>	<b>15</b>	<b>15</b>	<b>12</b>	<b>10</b>	<b>11</b>	<b>4</b>	<b>16</b>	<b>10</b>	<b>7</b>	<b>9</b>	<b>2</b>
Infr. involontaires contre l'intégrité physique	Coups et/ou blessures involontaires	Acc.	6	7	2	1	2			1	1		3	
	Abstention d'entretien enfant/personne vulnérable	Acc.						1						
	Morsure de chien	Acc.	5	2	4	2	1	1	4	2	2	6	2	
	<b>Sous-total</b>		<b>11</b>	<b>9</b>	<b>6</b>	<b>3</b>	<b>3</b>	<b>2</b>	<b>4</b>	<b>3</b>	<b>3</b>	<b>6</b>	<b>5</b>	
	<b>Total</b>		<b>165</b>	<b>193</b>	<b>212</b>	<b>229</b>	<b>218</b>	<b>182</b>	<b>205</b>	<b>197</b>	<b>199</b>	<b>210</b>	<b>213</b>	<b>42</b>



## Infr. contre la liberté individuelle

			2000	2013	2014	2015	2016	2017	2018	2019	2020	2021	2022	2023
Enlèvement de mineur ou personne vulnérable	Enlèvement parental	Acc.					2			1	1	1		
		Tent.					1							
	Autre enlèvement	Acc.	1											
		Tent.				1	1					1		
<b>Sous-total</b>			<b>1</b>				<b>3</b>	<b>2</b>		<b>1</b>	<b>2</b>	<b>1</b>		<b>1</b>
Détention par un particulier		Acc.		1			2	2				2	3	1
		Tent.							1			1		
<b>Sous-total</b>				<b>1</b>			<b>2</b>	<b>2</b>	<b>1</b>			<b>3</b>	<b>3</b>	<b>1</b>
<b>Total</b>			<b>1</b>	<b>1</b>			<b>5</b>	<b>4</b>	<b>1</b>	<b>1</b>	<b>2</b>	<b>4</b>	<b>3</b>	<b>2</b>

**Infr. contre les mœurs**

			2000	2013	2014	2015	2016	2017	2018	2019	2020	2021	2022	2023
Viol n'ayant pas causé la mort	Victime < 10a	Acc.		2	1		3			4	1	1		
	Victime 10a - 14a	Acc.		1	2				1	1	1	3	3	
		Tent.			1									
	Victime 14a - 16a	Acc.				1	1	1		2	2	2		
		Tent.				1								
	Victime 16a - 18a	Acc.		2		1					1			
	Tent.								1	1				
Victime majeure	Acc.			2	2	1	1	3	3	4	5	3		
	Sous-total			5	6	5	5	2	5	13	9	9	3	
Viol avec conséquence inconnue		Acc.		1									1	
	Sous-total			1									1	
Viol n'ayant pas causé la mort (nvCPS)	Victime < 16a	Acc.											4	
	Victime majeure	Acc.											2	1
	Sous-total												6	1
Attentat à la pudeur avec violence / menace	Victime < 16a	Acc.	1	1			1		1	4	3	2	1	
	Victime 16a - 18a	Acc.						1						
	Victime majeure	Acc.		1			3		2	1	2	2	1	
	Sous-total		1	2			4	1	3	5	5	4	2	
Attentat à la pudeur sans violence / menace	Victime < 16a	Acc.	3	7	5	4	4	6	2	4	4	2		
	Victime 16a - 18a	Acc.				1				1	1			
	Victime âge inconnu	Acc.		1	1	1	3			1			1	
	Sous-total		3	8	6	6	7	6	2	6	5	2	1	
Attentat à la pudeur non spécifié		Acc.		1						1				
	Sous-total			1						1				
Atteinte intégrité sexuelle sans mort (nvCPS)	Victime < 16a	Acc.											2	1
	Victime majeure	Acc.												3
	Sous-total												2	4
Pornographie enfantine	Détention	Acc.		1						2	2	1		
	Distribution	Acc.		1	1	1	1		3	5	5	3		
	Accès pornographie enfantine via technologie	Acc.								1			1	
	Sous-total			2	1	1	1		3	8	7	4	1	
Incitation à la débauche	Victime mineure	Acc.	1			2								
	Age victime inconnu	Acc.									1			
	Autre publicité pour débauche	Acc.										2		
	Sous-total		1			2					1	2		
Exploitation de la débauche d'autrui	Victime mineure	Acc.											1	
	Age victime inconnu	Acc.	1											
	Sous-total		1										1	

**Infr. contre les mœurs**

			2000	2013	2014	2015	2016	2017	2018	2019	2020	2021	2022	2023
Outrage public aux bonnes mœurs	Actions (exhibitionnisme, etc.)	Acc.		3	5	3	3	2	2	1	4	1	1	
	Ecrits, images, objets	Acc.	2		1	2	5	3	2			1		
	Publicité pour avortement	Acc.				1								
		Sous-total	2	3	6	6	8	5	4	1	4	2	1	
Voyeurisme	Observation/enregistrement de nudité ou intimité	Acc.			1					1		1		
	Diffusion enregistrement nudité ou intimité	Acc.							3	2	2	3	1	
		Sous-total			1				3	3	2	4	1	
Diffusion contenu sex. but méchant/lucrat. (nvCPS)	Victime majeure	Acc.												1
		Sous-total												1
Grooming (contact par ICT avec mineur < 16 ans)		Acc.					1							
		Sous-total					1							
Images d'abus sexuels de mineurs (nvCPS)	Production/diffusion images abus sexuels (nvCPS)	Acc.											1	
		Sous-total											1	
Abus de la prostitution - personne majeure (nvCPS)		Acc.											1	
		Sous-total											1	
		Total	8	22	20	20	26	14	20	37	33	27	21	6

**Infr. contre autres valeurs morales et sentiments**

			2000	2013	2014	2015	2016	2017	2018	2019	2020	2021	2022	2023
Harcèlement	Harcèlement par téléphone (OLD)	Acc.	3											
		Acc.	9	43	71	86	79	54	57	66	57	61	68	22
	Sous-total	12	43	71	86	79	54	57	66	57	61	68	22	
Violation du secret professionnel		Acc.			1		1			1		2	1	2
		Sous-total		1		1				1		2	1	2
Atteinte à l'honneur	Calomnie et diffamation	Acc.	5	6	8	14	16	18	10	8	12	14	8	4
	Déclaration calomnieuse	Acc.			1							1	2	
	Imputation calomnieuse	Acc.				1		2					1	
	Divulgation méchante	Acc.	1					1				1		
	Injures (Délit)	Acc.	1	15	18	27	28	17	5	14	12	4	11	2
	Non spécifié	Tent.	1											
	Sous-total	8	21	26	42	45	35	18	22	24	20	22	6	
Vie privée	Intrusion de nuit	Acc.	1											
	Violation de domicile par un particulier	Acc.	5	4	7	4	8	3	2	5	5	3	7	1
	Violation du secret des lettres	Tent.					1							
	Acc.		2	1	3						3			
	Sous-total	6	6	8	7	8	4	2	5	8	3	7	1	
Tapage nocturne		Acc.	13	8	14	15	10	14	4	9	10	15	4	
		Sous-total	13	8	14	15	10	14	4	9	10	15	4	
Abus faiblesses de personnes		Acc.			2			1	1		3	1		
		Sous-total		2				1	1		3	1		
Vie privée moeurs: publication identité victime		Acc.												1
		Sous-total												1
		Total	39	78	122	150	143	108	82	103	102	102	102	32

**Infr. relative au statut juridique de l'enfant**

			2000	2013	2014	2015	2016	2017	2018	2019	2020	2021	2022	2023
Non-représentation d'enfants	Par les parents	Acc.	4	13	24	20	23	14	20	29	10	28	9	2
	Par une personne qui en a la charge	Acc.			4	3	5	4				2		
		Sous-total	4	13	28	23	28	18	20	29	10	30	9	2
		Total	4	13	28	23	28	18	20	29	10	30	9	2

## Vol et extorsion

			2000	2013	2014	2015	2016	2017	2018	2019	2020	2021	2022	2023
Vol avec circ. aggr.	Avec violence	Acc.	30	5	12	23	8	8	9	8	3	2	3	2
		Tent.	4	4	2	3	1	1	1		1			
	Sans violence	Acc.	318	169	207	201	160	111	109	144	60	65	60	22
		Tent.	118	73	85	70	80	38	45	66	32	34	39	11
<b>Sous-total</b>			<b>470</b>	<b>251</b>	<b>306</b>	<b>297</b>	<b>249</b>	<b>158</b>	<b>164</b>	<b>218</b>	<b>96</b>	<b>101</b>	<b>102</b>	<b>35</b>
Vol sans circ. aggr.	Avec violence	Acc.	12	12	10	9	15	8	6	3	6	5	6	1
		Tent.		1		3	2	3		1		1		
	Sans violence, Vol à la tire	Acc.	7		3	3	2	4	1	1		1	1	
		Acc.		1		3	1	1		1				
	Sans violence, Vol d'usage	Acc.	4	1	4	2		2	1	3			4	1
		Tent.	3											
	Sans violence	Acc.	280	153	239	178	173	123	109	105	80	100	102	32
Tent.		7	4	5	2	4	1	3	2		2			
<b>Sous-total</b>			<b>313</b>	<b>172</b>	<b>261</b>	<b>200</b>	<b>197</b>	<b>142</b>	<b>120</b>	<b>116</b>	<b>86</b>	<b>113</b>	<b>110</b>	<b>33</b>
Vol non spécifié		Acc.	80	1	2	3	2	1	2	5	2	5	5	1
		Tent.	25											
	<b>Sous-total</b>	<b>105</b>	<b>1</b>	<b>2</b>	<b>3</b>	<b>2</b>	<b>1</b>	<b>2</b>	<b>5</b>	<b>2</b>	<b>5</b>	<b>5</b>	<b>1</b>	
Extorsion		Acc.	2	2	1	3	1	3	1	2		1	1	
		Tent.	1					3	4	2	1		4	
	<b>Sous-total</b>	<b>3</b>	<b>2</b>	<b>1</b>	<b>3</b>	<b>1</b>	<b>6</b>	<b>5</b>	<b>4</b>	<b>1</b>	<b>1</b>	<b>5</b>	<b></b>	
<b>Total</b>			<b>891</b>	<b>426</b>	<b>570</b>	<b>503</b>	<b>449</b>	<b>307</b>	<b>291</b>	<b>343</b>	<b>185</b>	<b>220</b>	<b>222</b>	<b>69</b>

## Fraude

		2000	2013	2014	2015	2016	2017	2018	2019	2020	2021	2022	2023
Blanchiment d'argent	Acc.						1	1		2	1	2	1
	Tent.										1		
	Sous-total						1	1		2	2	2	1
Recel	Recel simple	Acc.	6	4	7	7	4	4	8	8	1	9	4
	Recel qualifié	Acc.	3	2	3	3	1	1					
	Non spécifié	Acc.	1										
		Tent.	1										
	Sous-total	11	6	10	10	7	5	9	8	1	9	4	
Grivèlerie	Carburant / lubrifiant	Acc.	2		2	1				1			
	Boissons et aliments	Acc.		1	1			1					
	Voiture de location	Acc.	1		1		2		1				
	Sous-total	3	1	4	1		2	1	1	1			
Détournement et destruction frauduleuse	Cel frauduleux	Acc.	17	2	3	4	7	3	2		5	7	10
	D'argent, de papiers, etc.	Acc.				1							1
	D'objets saisis	Acc.	1									1	
	Non spécifié	Acc.	1	1		5	1			2	1		
	Sous-total	19	3	3	9	9	3	2		7	9	11	2
Escoquerie	Fraude par internet	Acc.		4	10	4	12	15	21	34	39	53	74
		Tent.			2	3	2		3	5	7	7	6
	Escoquerie sans internet	Acc.		7	14	8	7	9	7	5	7	5	15
		Tent.		1	3	1		1	1	5	1	1	
	Non spécifié	Acc.	3										
Tent.		3											
	Sous-total	6	12	29	16	21	25	32	49	54	66	95	21
Tromperie	Marchandises vendues / travail fourni	Acc.					2	2		2			
	Sous-total						2	2		2			
Abus de confiance et infr. apparentées	Abus de confiance	Acc.	6	9	23	20	22	9	13	8	20	22	18
	Abus des faiblesses	Acc.	1	5	4	4	1		2	4	4		6
	Sous-total	7	14	27	24	23	9	15	12	24	22	24	4
Infr. liées à l'insolvabilité	Non spécifié	Acc.		3	1	2	3		3			3	
	Sous-total		3	1	2	3		3			3		
Insolvabilité frauduleuse		Acc.				1						1	
	Sous-total				1							1	
Chèques sans provision		Acc.	1										
		Tent.	4										
	Sous-total	5											
	Total	51	39	74	63	63	47	65	70	91	112	136	28

## Dégradation de la propriété

			2000	2013	2014	2015	2016	2017	2018	2019	2020	2021	2022	2023	
Incendie volontaire	Dans lieu habité (de jour)	Acc.	1		1				2	1	3	3			
		Tent.			1										
	Dans lieu habité (de nuit)	Acc.	3	4	9	1	7	2	2	3	3	4	2		3
		Tent.			1	1	1	1		2			1		
	Dans lieu habité (moment indéterminé)	Acc.	1	1	1		1	1				1			
		Tent.													
	Dans un autre lieu (de jour)	Acc.	6	5	6	5	5	6	5	5	2	4	3	4	
		Tent.		1											
	Dans un autre lieu (de nuit)	Acc.	17	22	30	46	35	30	36	23	17	16	14		7
		Tent.	2		3	2			5	1	1	1		2	
Dans un autre lieu (moment indéterminé)	Acc.	3		1	2	1									
	Tent.			1	1			1	1						
Non spécifié	Acc.	6													
	Tent.														
		<b>Sous-total</b>	<b>39</b>	<b>33</b>	<b>53</b>	<b>59</b>	<b>50</b>	<b>46</b>	<b>47</b>	<b>32</b>	<b>29</b>	<b>26</b>	<b>23</b>	<b>10</b>	
Incendie involontaire			Acc.	8	8	11	11	12	12	7	4	9	4	5	2
		<b>Sous-total</b>	<b>8</b>	<b>8</b>	<b>11</b>	<b>11</b>	<b>12</b>	<b>12</b>	<b>7</b>	<b>4</b>	<b>9</b>	<b>4</b>	<b>5</b>	<b>2</b>	
Destruction, dénaturation, dégradation	Avec circ. aggr.	Acc.	15		2	1	1	2	3	1	4	1	1		
		Acc.					1								
	Destruction de biens agricoles	Acc.	33	5	3	1								1	
		Tent.	2												
		<b>Sous-total</b>	<b>50</b>	<b>5</b>	<b>5</b>	<b>2</b>	<b>2</b>	<b>2</b>	<b>3</b>	<b>1</b>	<b>4</b>	<b>1</b>	<b>2</b>		
Vandalisme	Sur véhicules	Acc.	80	98	112	127	117	121	84	100	72	65	84	21	
		Tent.												1	
	Sur autres biens mobiliers	Acc.	121	32	51	46	40	32	14	18	24	9	14	5	
		Acc.	4	1	10	16	9	2	6	1	1	6	4	2	
	Autres détériorations sur biens immobiliers	Acc.	53	37	75	49	37	30	32	31	47	40	29	11	
Acc.		21	12	21	50	57	49	35	42	33	42	38	9		
		<b>Sous-total</b>	<b>279</b>	<b>180</b>	<b>269</b>	<b>288</b>	<b>260</b>	<b>234</b>	<b>171</b>	<b>192</b>	<b>177</b>	<b>162</b>	<b>170</b>	<b>48</b>	
<b>Total</b>			<b>376</b>	<b>226</b>	<b>338</b>	<b>360</b>	<b>324</b>	<b>294</b>	<b>228</b>	<b>229</b>	<b>219</b>	<b>193</b>	<b>200</b>	<b>60</b>	



**Infr. contre la Sécurité de l'Etat**

		2000	2013	2014	2015	2016	2017	2018	2019	2020	2021	2022	2023
<b>Non spécifié</b>	<b>Acc.</b>					1							
	<b>Sous-total</b>					1							
	<b>Total</b>					1							

## Infr. contre la sécurité publique

		2000	2013	2014	2015	2016	2017	2018	2019	2020	2021	2022	2023
Organisation criminelle	Acc.									1			
	Sous-total									1			
Association de malfaiteurs	Acc.			1					1	1			
	Sous-total			1					1	1			
Evasion de prisonniers	Evasion qualifiée	Acc.	1										
	Non-rentree de congé	Acc.								1			
	Non-respect surveillance électronique	Acc.	2	2	4	17	10	3	3	4	4	4	
	Non spécifié	Acc.											
	Sous-total		1										
Menaces	Menace d'attentat	Acc.	1			1				1		1	
	Verbales	Acc.	88	50	82	101	70	76	51	58	47	48	44
		Tent.		1							1		
	Ecrites	Acc.	4	24	18	29	24	23	21	20	16	12	17
	Par gestes, emblèmes	Acc.	23	31	46	47	44	41	19	30	28	27	30
	Alerte à la bombe	Acc.				4		3	2	1			1
	Non spécifié	Acc.	9	2		1	2	2			3	1	2
	Sous-total	125	109	146	182	141	145	93	109	96	88	95	23
	Total	126	112	149	186	158	155	96	113	103	92	99	23

## Infr. contre l'autorité publique

		2000	2013	2014	2015	2016	2017	2018	2019	2020	2021	2022	2023
<b>Violence c/ personnes investies autorité publique</b>	<b>Acc.</b>		1							4		1	
	<b>Sous-total</b>		1							4		1	
<b>Rébellion</b>	<b>Rébellion armée</b>	<b>Acc.</b>	4	3	1	2	1	1	2	1	4	1	1
	<b>Rébellion non armée</b>	<b>Acc.</b>	4	4	6	9	2	3	5	3	6	3	1
	<b>Non spécifié</b>	<b>Acc.</b>	1			1		2	1	1		2	1
	<b>Sous-total</b>	<b>9</b>	<b>9</b>	<b>7</b>	<b>7</b>	<b>12</b>	<b>3</b>	<b>6</b>	<b>8</b>	<b>5</b>	<b>10</b>	<b>6</b>	<b>3</b>
<b>Outrages</b>	<b>Acc.</b>	4	3	9	10	11	10	11	9	15	16	12	5
	<b>Sous-total</b>	<b>4</b>	<b>3</b>	<b>9</b>	<b>10</b>	<b>11</b>	<b>10</b>	<b>11</b>	<b>9</b>	<b>15</b>	<b>16</b>	<b>12</b>	<b>5</b>
<b>Autres infractions</b>	<b>Bris de scellés</b>	<b>Acc.</b>		2				1		1	2	1	
	<b>Sous-total</b>			2				1		1	2	1	
	<b>Total</b>	<b>13</b>	<b>13</b>	<b>18</b>	<b>17</b>	<b>23</b>	<b>13</b>	<b>18</b>	<b>17</b>	<b>25</b>	<b>28</b>	<b>20</b>	<b>8</b>

## Infr. contre la foi publique

			2000	2013	2014	2015	2016	2017	2018	2019	2020	2021	2022	2023
Faux en écritures	Faux en écritures	Acc.	4	7	4	6	6	3	2	3	3	8	5	2
	Usage de faux en écrit. et écrit. falsifiées	Acc.	2	6	7	6	5	4	1	6	8	9	10	3
		Sous-total	6	13	11	12	11	7	3	9	11	17	15	5
Usurpation	Immixtion dans fonctions publiques	Acc.				1								
	De fonctions	Acc.									1			
	De titres	Acc.									1			
	De nom	Acc.		8	14	11	12	13	10	15	10	10	20	8
		Sous-total		8	14	12	12	13	10	15	12	10	20	8
Contrefaçon / falsification	Contrefaçon	Acc.		5		4	2	3		3	8	3	1	
	Falsification	Acc.			1	1	3	1		2	1	1	1	
		Sous-total		5	1	5	5	4		5	9	4	2	
Fausses monnaies	Emission	Acc.	2					4			1	1		
	Autres	Acc.	2	3		2	1				2	1	1	
		Sous-total	4	3		2	1	4			3	2	1	
Faux en justice	Fausses déclarations	Acc.							1	1	2	2		1
		Sous-total							1	1	2	2		1
		Total	10	29	26	31	29	28	14	30	37	35	38	14



Colfontaine

Infraction Code pénal

Infr. contre la famille

		2000	2013	2014	2015	2016	2017	2018	2019	2020	2021	2022	2023
Abandon de famille	Acc.	2	1				1						
	Sous-total	2	1				1						
Refus du droit aux relations personnelles	Acc.	17	19	21	15	13	20	21	32	18	5	7	3
	Sous-total	17	19	21	15	13	20	21	32	18	5	7	3
Non-acquittement pension alimentaire	Acc.	5	3	7	2	1	4	6	1	2	2	3	
	Sous-total	5	3	7	2	1	4	6	1	2	2	3	
	Total	24	23	28	17	14	25	27	33	20	7	10	3

Criminalité informatique

		2000	2013	2014	2015	2016	2017	2018	2019	2020	2021	2022	2023
Hacking	Acc.		1			3	1		5	3	3	6	2
	Tent.							1					
	Sous-total		1			3	1	1	5	3	3	6	2
Faux en informatique	Acc.		1	4			1		1	2			
	Tent.												1
	Sous-total		1	4			1		1	2			1
Fraude informatique	Acc.		21	12	19	34	22	20	54	50	28	69	25
	Tent.		1						4	2	1	3	1
	Sous-total		22	12	19	34	22	20	58	52	29	72	26
Sabotage	Acc.		1				1	1	1				
	Sous-total		1				1	1	1				
	Total		25	16	19	37	25	22	65	57	32	78	29



Exercice illégal de l'autorité publique

		2000	2013	2014	2015	2016	2017	2018	2019	2020	2021	2022	2023
Corruption publique	Acc.				1								
	Tent.									1			
	Sous-total				1					1			
Actes arbitraires	Acc.		1					1		1			
	Sous-total		1					1		1			
Prise d'intérêt	Acc.				1								
	Sous-total				1								
Abus de l'autorité	Acc.		2	3	1	2	1	2	1			2	1
	Sous-total		2	3	1	2	1	2	1			2	1
Ministres des cultes	Acc.				1					1			
	Sous-total				1					1			
	Total		3	3	4	2	1	3	1	3		2	1

Traite des êtres humains

		2000	2013	2014	2015	2016	2017	2018	2019	2020	2021	2022	2023
Exploitation économique	Acc.					1							
	Sous-total					1							
Production ou diffusion de pornographie enfantine	Acc.					1				1			
	Sous-total					1				1			
	Total					2				1			

Provocation crime ou délits

		2000	2013	2014	2015	2016	2017	2018	2019	2020	2021	2022	2023
Provocation délits	Acc.										1		
	Sous-total										1		
	Total										1		



Autres infractions Code pénal

	2000	2013	2014	2015	2016	2017	2018	2019	2020	2021	2022	2023
<b>Acc.</b>		1	2	1	2				1	1		
<b>Sous-total</b>		1	2	1	2				1	1		
<b>Total</b>		1	2	1	2				1	1		

Contravention Code pénal

	2000	2013	2014	2015	2016	2017	2018	2019	2020	2021	2022	2023
<b>Injures (Contravention) Acc.</b>	37											
<b>Sous-total</b>	37											
<b>Destruction d'animaux (Contravention) Acc.</b>	2											
<b>Sous-total</b>	2											
<b>Divagation d'animaux Acc.</b>	2											
<b>Sous-total</b>	2											
<b>Autres contraventions CP Acc.</b>	3	30	21	12	7	1	2	2		3		
<b>Sous-total</b>	3	30	21	12	7	1	2	2		3		
<b>Total</b>	44	30	21	12	7	1	2	2		3		

# ***STATISTIQUES POLICIERES DE CRIMINALITE***

---

***LIEU DE PERPETRATION: COMMUNE***

**Colfontaine**

***ANNEXE II: DETAIL PAR CATEGORIE DE DELIT  
LOIS SPECIALES***





Colfontaine

Infraction Lois spéciales

Drogues

			2000	2013	2014	2015	2016	2017	2018	2019	2020	2021	2022	2023
Détention		Acc.	7	71	81	90	88	87	84	58	65	67	70	14
		Tent.			2									
		Sous-total	7	71	83	90	88	87	84	58	65	67	70	14
Usage	Usage en groupe	Acc.	1											
	Usage individuel	Acc.	4											
	Faciliter l'usage	Acc.				1		1						
	Incitation à l'usage	Acc.	1											
	Non spécifié	Acc.						1						
	Sous-total	6			1		2							
Importation et exportation		Acc.			1	1								
		Sous-total			1	1								
Fabrication		Acc.		1	3	2	3	10	3	3	2	3	2	1
		Sous-total		1	3	2	3	10	3	3	2	3	2	1
Commerce		Acc.	1	9	3	6	5	8	9	3	2	8	5	1
		Sous-total	1	9	3	6	5	8	9	3	2	8	5	1
Autres		Acc.		1			1		2					
		Sous-total		1			1		2					
		Total	14	82	90	100	97	107	98	64	69	78	77	16

Législation sur les étrangers

			2000	2013	2014	2015	2016	2017	2018	2019	2020	2021	2022	2023
Transmigration illégale	Mariages simulés/blancs sans récompense/contrainte	Acc.		1			4	2	1		1	1	2	
		Tent.						1						
	Cohab. légale de complais. sans récompense/contr.	Tent.					1							
		Acc.				1	3	1	1	2	1	4	1	
	Séjour	Acc.		9	3	10	3	7	9	5	1	4	5	
	Éloignement	Acc.							1					
	Pas de port de documents d'identité ou de voyage	Acc.									1			
	Sous-total			10	3	11	11	11	12	8	3	9	8	
Mariages simulés/blancs avec récompense/contrainte	Se faire rétribuer	Acc.					1							
		Sous-total					1							
		Total		10	3	11	12	11	12	8	3	9	8	



Environnement

			2000	2013	2014	2015	2016	2017	2018	2019	2020	2021	2022	2023
Déchets	Transport de déchets	Acc.										3		
		Tent.					1							
	Déchets par professionnel	Acc.		1			2	3	1		4	1		2
	Déchets par particulier	Acc.		9	15	19	25	15	8	6	36	32	10	13
	Déchets par personne indéterminée	Acc.	53											
	Déchets: permis/autorisation	Acc.		1		1					2	2		
	Non spécifié	Acc.	1											
		<b>Sous-total</b>	<b>54</b>	<b>11</b>	<b>15</b>	<b>20</b>	<b>28</b>	<b>18</b>	<b>9</b>	<b>6</b>	<b>42</b>	<b>38</b>	<b>10</b>	<b>15</b>
Autres que déchets	Urbanisme	Acc.	4	4	6		2	2		2	1	2		
	Permis d'environnement	Acc.				2	2				2	1		1
	Bruit	Acc.	1				1							
	Pollution de l'eau	Acc.			1						1			
	Pollution de l'air	Acc.	2	1										
	Pollution du sol	Acc.									2	1		
	Non spécifié	Acc.												
	Autres nuisances en matière d'environnement	Acc.	1			1								
		<b>Sous-total</b>	<b>8</b>	<b>5</b>	<b>7</b>	<b>3</b>	<b>5</b>	<b>2</b>		<b>2</b>	<b>6</b>	<b>4</b>		<b>1</b>
Biodiversité / Faune et flore	Bien-être animal	Acc.	4	3	3	3	2	3		1	1	4	2	
	Permis / autorisation animaux	Acc.		2								1		
	Destruction d'animaux	Acc.		5	4	3	2	1	1	2	2	2		1
		Tent.	1											
		<b>Sous-total</b>	<b>5</b>	<b>10</b>	<b>7</b>	<b>6</b>	<b>4</b>	<b>4</b>	<b>1</b>	<b>3</b>	<b>3</b>	<b>7</b>	<b>2</b>	<b>1</b>
Non spécifié	Acc.	2												
		<b>Sous-total</b>	<b>2</b>											
		<b>Total</b>	<b>69</b>	<b>26</b>	<b>29</b>	<b>29</b>	<b>37</b>	<b>24</b>	<b>10</b>	<b>11</b>	<b>51</b>	<b>49</b>	<b>12</b>	<b>17</b>



**Armes et explosifs**

			2000	2013	2014	2015	2016	2017	2018	2019	2020	2021	2022	2023
<b>Détention illégale</b>	Arme à feu	Acc.		9	16	15	17	23	27	40	12	13	12	3
	Arme blanche ou non à feu	Acc.		15	17	29	34	22	10	16	19	26	21	5
	Munition	Acc.		1	3	1	1	2	3	1	2	3	1	1
	Pièces/accessoires	Acc.				3	1	1						
	Non spécifié	Acc.	7		1	1		2	2					
	<b>Sous-total</b>		<b>7</b>	<b>25</b>	<b>37</b>	<b>49</b>	<b>53</b>	<b>50</b>	<b>42</b>	<b>57</b>	<b>33</b>	<b>42</b>	<b>34</b>	<b>9</b>
<b>Port / transport illégal</b>	Arme à feu	Acc.		2			1	1			1	2		
	Arme blanche ou non à feu	Acc.		6	5	10	9	11	3	4	5	11	5	1
	Non spécifié	Acc.	16											
	<b>Sous-total</b>		<b>16</b>	<b>8</b>	<b>5</b>	<b>10</b>	<b>10</b>	<b>12</b>	<b>3</b>	<b>4</b>	<b>6</b>	<b>13</b>	<b>5</b>	<b>1</b>
<b>Commerce illégal</b>	Arme à feu	Acc.					2	2		1				
	Arme blanche ou non à feu	Acc.						1						
	Munition	Acc.							1					
	Non spécifié	Acc.	1					1						
	<b>Sous-total</b>		<b>1</b>			<b>2</b>	<b>4</b>	<b>1</b>	<b>1</b>					
<b>Fabrication / réparation illégale</b>	Arme blanche ou non à feu	Acc.											1	
	<b>Sous-total</b>												<b>1</b>	
<b>Explosifs</b>		Acc.	2						1					
	<b>Sous-total</b>		<b>2</b>						<b>1</b>					
<b>Autre</b>	Vente par correspondance/internet d'arme à feu	Acc.		1										
	Stockage	Acc.										1		
	Import / export / transit à un usage militaire	Acc.			1									
	Non spécifié	Acc.	5											
	<b>Sous-total</b>		<b>5</b>	<b>1</b>	<b>1</b>							<b>1</b>		
	<b>Total</b>		<b>31</b>	<b>34</b>	<b>43</b>	<b>59</b>	<b>65</b>	<b>66</b>	<b>47</b>	<b>62</b>	<b>39</b>	<b>56</b>	<b>40</b>	<b>10</b>



Protection de la personne

			2000	2013	2014	2015	2016	2017	2018	2019	2020	2021	2022	2023
Discrimination	Racisme et xénophobie	Acc.	1		1	5		1	3	1	7	1	4	1
	Fondée sur son orientation sexuelle (homophobie)	Acc.			1					1	1	1	2	
	Fondée sur le sexe (sexisme)	Acc.								1			1	
	Fondée sur le handicap	Acc.											1	
	Autre discrimination	Acc.							1	1	1		1	
	Sous-total		1		2	5		1	4	4	9	2	9	1
Protection de la vie privée		Acc.	5	1	1	4			4	1	1	1	1	
	Sous-total		5	1	1	4			4	1	1	1	1	
Caméras de surveillance		Acc.				1								1
	Sous-total					1								1
Droit à l'image		Acc.				3	2	1				1	1	2
	Sous-total					3	2	1				1	1	2
Autres		Acc.	1											
	Sous-total		1											
	Total		7	1	3	9	4	3	9	5	10	4	11	4



**Colfontaine**

**Infraction Lois spéciales**

**Hormones et dopage**

		2000	2013	2014	2015	2016	2017	2018	2019	2020	2021	2022	2023
<b>Détention</b>	<b>Acc.</b>		1					2					
	<b>Sous-total:</b>		1					2					
	<b>Total:</b>		1					2					

**Protection de la jeunesse**

		2000	2013	2014	2015	2016	2017	2018	2019	2020	2021	2022	2023
<b>Législation sur l'obligation scolaire</b>	<b>Acc.</b>		3			3							
	<b>Sous-total:</b>		3			3							
<b>Législation sur la protection de la jeunesse</b>	<b>Acc.</b>	1	43	39	49	70	86	98	70	63	85	77	20
	<b>Sous-total:</b>	1	43	39	49	70	86	98	70	63	85	77	20
<b>Non spécifié</b>	<b>Acc.</b>					1							
	<b>Sous-total:</b>					1							
	<b>Total:</b>	1	46	39	49	74	86	98	70	63	85	77	20



**Code pénal social**

		2000	2013	2014	2015	2016	2017	2018	2019	2020	2021	2022	2023
<b>Harcèlement au travail</b>	Acc.			5	2		1			1		3	
	Sous-total:			5	2		1			1		3	
<b>Travail illégal</b>	Acc.								1				
	Sous-total:								1				
<b>Fraude sociale aux cotisations (travail au noir)</b>	Acc.		2	4	1	6	5	5	6	6	5	5	
	Sous-total:		2	4	1	6	5	5	6	6	5	5	
<b>Documents sociaux</b>	Acc.		1										
	Sous-total:		1										
<b>Relations collectives de travail</b>	Acc.											1	
	Sous-total:											1	
<b>Sécurité sociale</b>	Acc.		1										
	Sous-total:		1										
<b>Infr. contre foi publique en droit pénal social</b>	Acc.			2	5	1	3				3	1	
	Sous-total:			2	5	1	3				3	1	
<b>Escroquerie en droit pénal social</b>	Acc.					1	5	2	1	3	2	2	
	Sous-total:					1	5	2	1	3	2	2	
<b>Notification jugement infr. droit pénal social</b>	Acc.							1					
	Sous-total:							1					
<b>Autres</b>	Acc.		1	1	1	1	1			1			
	Sous-total:		1	1	1	1	1			1			
	Total:		5	12	9	9	15	8	8	11	10	12	



**Ivresse et alcool**

		2000	2013	2014	2015	2016	2017	2018	2019	2020	2021	2022	2023
<b>Ivresse publique</b>	Acc.	9									4	57	6
	Sous-total:	9									4	57	6
<b>Non spécifié</b>	Acc.	3											
	Sous-total:	3											
	<b>Total:</b>	<b>12</b>									<b>4</b>	<b>57</b>	<b>6</b>

**Registre de population**

		2000	2013	2014	2015	2016	2017	2018	2019	2020	2021	2022	2023
	Acc.	2		25	50	16	15	16	8	1	31	40	10
	Sous-total:	2		25	50	16	15	16	8	1	31	40	10
	<b>Total:</b>	<b>2</b>		<b>25</b>	<b>50</b>	<b>16</b>	<b>15</b>	<b>16</b>	<b>8</b>	<b>1</b>	<b>31</b>	<b>40</b>	<b>10</b>

**Carte d'identité**

		2000	2013	2014	2015	2016	2017	2018	2019	2020	2021	2022	2023
<b>Pas en possession</b>	Acc.	83	7	11	7	1							
	Sous-total:	83	7	11	7	1							
<b>Refus de présentation</b>	Acc.					1							
	Sous-total:					1							
<b>Endommagée</b>	Acc.	3			1								
	Sous-total:	3			1								
<b>Non spécifié</b>	Acc.				4			3	1	1	5	7	2
	Sous-total:				4			3	1	1	5	7	2
<b>Autres</b>	Acc.	1	1		3								
	Sous-total:	1	1		3								
	<b>Total:</b>	<b>87</b>	<b>8</b>	<b>11</b>	<b>15</b>	<b>2</b>		<b>3</b>	<b>1</b>	<b>1</b>	<b>5</b>	<b>7</b>	<b>2</b>



Santé publique

		2000	2013	2014	2015	2016	2017	2018	2019	2020	2021	2022	2023
<b>Politique de la santé</b>	Acc.									5			
	Sous-total:									5			
<b>Denrées alimentaires</b>	Acc.				1		2			1			
	Sous-total:				1		2			1			
<b>Refus ou négligence respect mesures</b>	Acc.									112	27		
	Sous-total:									112	27		
<b>Autres</b>	Acc.							1	1	66	1		
	Sous-total:							1	1	66	1		
	Total:				1		3	1	1	184	28		

Travail

		2000	2013	2014	2015	2016	2017	2018	2019	2020	2021	2022	2023
<b>Règlement général protection du travail</b>	Acc.	3				1							
	Sous-total:	3				1							
<b>Commerce ambulant</b>	Acc.		1						1				
	Sous-total:		1						1				
<b>Fraude sociale aux cotisations (travail au noir)</b>	Acc.	1		1	10	3	1	1	3	2	5		2
	Sous-total:	1		1	10	3	1	1	3	2	5		2
<b>Autres</b>	Acc.								1				
	Sous-total:								1				
	Total:	4	1	1	10	4	1	1	5	2	5		2





Protection des revenus publics

		2000	2013	2014	2015	2016	2017	2018	2019	2020	2021	2022	2023
<b>Douane et accises</b>	Acc.					3	6	2					
	Sous-total:					3	6	2					
<b>Fraude sociale aux allocations</b>	Acc.					1	2						
	Sous-total:					1	2						
<b>Fraude fiscale - impôts sur le revenu</b>	Acc.							2		1			
	Sous-total:							2		1			
	Total:					4	8	4		1			

Législation économique

		2000	2013	2014	2015	2016	2017	2018	2019	2020	2021	2022	2023
<b>Sociétés</b>	Acc.				2	1	1						
	Sous-total:				2	1	1						
<b>Autres</b>	Acc.				1								
	Sous-total:				1								
	Total:				3	1	1						

Pratiques commerciales

		2000	2013	2014	2015	2016	2017	2018	2019	2020	2021	2022	2023
<b>Pratiques du marché et protection du consommateur</b>	Acc.		1		1								
	Sous-total:		1		1								
<b>Non spécifié</b>	Acc.						1						
	Sous-total:						1						
<b>Autres</b>	Acc.		2		1	1			1				
	Sous-total:		2		1	1			1				
	Total:		3		2	1	1		1				



Autres lois spéciales

		2000	2013	2014	2015	2016	2017	2018	2019	2020	2021	2022	2023
<b>Loteries et jeux de hasard</b>	<b>Acc.</b>	1											
	<b>Sous-total:</b>	1											
<b>Energie</b>	<b>Acc.</b>	1					1						
	<b>Sous-total:</b>	1					1						
<b>Réquisition prestataire de service</b>	<b>Acc.</b>				1								
	<b>Sous-total:</b>				1								
<b>Incitation à certains crimes</b>	<b>Acc.</b>										1		
	<b>Sous-total:</b>										1		
<b>Dégradation involontaire câbles télécommunication</b>	<b>Acc.</b>		1	1									
	<b>Sous-total:</b>		1	1									
<b>Autres</b>	<b>Acc.</b>	106			1			1			1		
	<b>Sous-total:</b>	106			1			1			1		
	<b>Total:</b>	108	1	1	2		1	1			2		

# ***STATISTIQUES POLICIERES DE CRIMINALITE***

---

***LIEU DE PERPETRATION: COMMUNE***

**Colfontaine**

***ANNEXE III: DETAIL  
FIGURES CRIMINELLES / PHENOMENES***



Colfontaine

FC Vol moyen de transport

		2000	2013	2014	2015	2016	2017	2018	2019	2020	2021	2022	2023
Vol de voiture	Acc.	73	19	23	22	16	11	10	18	10	10	12	5
	Tent.	27	6	4	8	3	4	6	5	2	4		
	<b>Total</b>	<b>100</b>	<b>25</b>	<b>27</b>	<b>30</b>	<b>19</b>	<b>15</b>	<b>16</b>	<b>23</b>	<b>12</b>	<b>14</b>	<b>12</b>	<b>5</b>
Vol de moto	Acc.	7	9	11	8	6	2	1	3	1	8		3
	Tent.	1	1	1									
	<b>Total</b>	<b>8</b>	<b>10</b>	<b>12</b>	<b>8</b>	<b>6</b>	<b>2</b>	<b>1</b>	<b>3</b>	<b>1</b>	<b>8</b>		<b>3</b>
Carjacking	Acc.	4		2	3		1	1	2				1
	Tent.	2			1								
	<b>Total</b>	<b>6</b>		<b>2</b>	<b>4</b>		<b>1</b>	<b>1</b>	<b>2</b>				<b>1</b>
Homejacking	Acc.		1										
	Tent.												
	<b>Total</b>		<b>1</b>										
Vol dans les garages	Acc.	1								1			
	Tent.												
	<b>Total</b>	<b>1</b>								<b>1</b>			
Vol de vélomoteur	Acc.	37	12	34	25	26	19	9	11	12	16	18	5
	Tent.		1			5			1				1
	<b>Total</b>	<b>37</b>	<b>13</b>	<b>34</b>	<b>25</b>	<b>31</b>	<b>19</b>	<b>9</b>	<b>12</b>	<b>12</b>	<b>16</b>	<b>18</b>	<b>6</b>
Vol de vélo	Acc.	11	9	13	14	7	8	7	14	3	5	7	
	Tent.	1			1				1				
	<b>Total</b>	<b>12</b>	<b>9</b>	<b>13</b>	<b>15</b>	<b>7</b>	<b>8</b>	<b>7</b>	<b>15</b>	<b>3</b>	<b>5</b>	<b>7</b>	



**FC Cambriolage**

		2000	2013	2014	2015	2016	2017	2018	2019	2020	2021	2022	2023
<b>Cambriolage dans habitation</b>	<b>Acc.</b>	128	104	115	117	85	74	58	96	32	41	23	12
	<b>Tent.</b>	45	47	69	47	51	25	31	48	21	22	29	8
	<b>Total</b>	<b>173</b>	<b>151</b>	<b>184</b>	<b>164</b>	<b>136</b>	<b>99</b>	<b>89</b>	<b>144</b>	<b>53</b>	<b>63</b>	<b>52</b>	<b>20</b>
<b>Cambriolage ds entreprise ou commerce</b>	<b>Acc.</b>	39	9	9	5	7	2	4	8	1	1	3	
	<b>Tent.</b>	10	1	3	4	6	2	2	2		2	2	
	<b>Total</b>	<b>49</b>	<b>10</b>	<b>12</b>	<b>9</b>	<b>13</b>	<b>4</b>	<b>6</b>	<b>10</b>	<b>1</b>	<b>3</b>	<b>5</b>	
<b>Cambriolage ds service public ou bâtiment administ</b>	<b>Acc.</b>	35	4	6	2	5	5	2	7	1		2	1
	<b>Tent.</b>	22			4	3	4	2	3	3	1	1	
	<b>Total</b>	<b>57</b>	<b>4</b>	<b>6</b>	<b>6</b>	<b>8</b>	<b>9</b>	<b>4</b>	<b>10</b>	<b>4</b>	<b>1</b>	<b>3</b>	<b>1</b>
<b>Vol au béliier</b>	<b>Acc.</b>								1				
	<b>Total</b>								<b>1</b>				
<b>Cambriolage dans bâtiment (total)</b>	<b>Acc.</b>	202	117	130	124	97	81	64	111	34	42	28	13
	<b>Tent.</b>	77	48	72	55	60	31	35	53	24	25	32	8
	<b>Total</b>	<b>279</b>	<b>165</b>	<b>202</b>	<b>179</b>	<b>157</b>	<b>112</b>	<b>99</b>	<b>164</b>	<b>58</b>	<b>67</b>	<b>60</b>	<b>21</b>

**FC Vol autre**

		2000	2013	2014	2015	2016	2017	2018	2019	2020	2021	2022	2023
<b>Vol à main armée</b>	<b>Acc.</b>	8	5	5	10	2	3	3	5	1	1		1
	<b>Tent.</b>	3	2		1		1			1		1	
	<b>Total</b>	<b>11</b>	<b>7</b>	<b>5</b>	<b>11</b>	<b>2</b>	<b>4</b>	<b>3</b>	<b>5</b>	<b>2</b>	<b>1</b>	<b>1</b>	<b>1</b>
<b>Vol avec violence sans arme</b>	<b>Acc.</b>	44	14	18	26	22	16	13	9	8	7	10	3
	<b>Tent.</b>	3	3	2	5	3	6	4	1	1	1	3	
	<b>Total</b>	<b>47</b>	<b>17</b>	<b>20</b>	<b>31</b>	<b>25</b>	<b>22</b>	<b>17</b>	<b>10</b>	<b>9</b>	<b>8</b>	<b>13</b>	<b>3</b>
<b>Vol dans ou sur un véhicule</b>	<b>Acc.</b>	214	43	66	63	58	38	40	27	21	26	38	14
	<b>Tent.</b>	30	7	6	6	6	2	2	3	2	2	1	1
	<b>Total</b>	<b>244</b>	<b>50</b>	<b>72</b>	<b>69</b>	<b>64</b>	<b>40</b>	<b>42</b>	<b>30</b>	<b>23</b>	<b>28</b>	<b>39</b>	<b>15</b>



**FC Vol autre**

		2000	2013	2014	2015	2016	2017	2018	2019	2020	2021	2022	2023
Vol d'armes et explosifs	Acc.	9	5	9	6	1	2	4	1	1		3	
	Tent.				1								
	<b>Total</b>	<b>9</b>	<b>5</b>	<b>9</b>	<b>7</b>	<b>1</b>	<b>2</b>	<b>4</b>	<b>1</b>	<b>1</b>		<b>3</b>	
Arrachage de sac à main	Acc.	23	1	3	2	5		2					1
	Tent.		1										
	<b>Total</b>	<b>23</b>	<b>2</b>	<b>3</b>	<b>2</b>	<b>5</b>		<b>2</b>					<b>1</b>
Vol à l'arraché	Acc.	27	3	6	4	9	5	5	4	5	3		1
	Tent.		1			1	1	1					
	<b>Total</b>	<b>27</b>	<b>4</b>	<b>6</b>	<b>4</b>	<b>10</b>	<b>6</b>	<b>6</b>	<b>4</b>	<b>5</b>	<b>3</b>		<b>1</b>
Vol à la tire	Acc.	8		4	3	2	4	1	4	2	1	2	1
	Tent.												
	<b>Total</b>	<b>8</b>		<b>4</b>	<b>3</b>	<b>2</b>	<b>4</b>	<b>1</b>	<b>4</b>	<b>2</b>	<b>1</b>	<b>2</b>	<b>1</b>
Vol à l'étalage	Acc.	2	4	2		3	2		2	1	1	1	1
	Tent.												
	<b>Total</b>	<b>2</b>	<b>4</b>	<b>2</b>		<b>3</b>	<b>2</b>		<b>2</b>	<b>1</b>	<b>1</b>	<b>1</b>	<b>1</b>
Vol par ruse	Acc.	11		1	1				2	1	3	2	1
	Tent.	4			1							1	
	<b>Total</b>	<b>15</b>		<b>1</b>	<b>2</b>				<b>2</b>	<b>1</b>	<b>3</b>	<b>3</b>	<b>1</b>
Vol de métaux	Acc.	4	6	3	2	2	5	2	1			2	
	Tent.												
	<b>Total</b>	<b>4</b>	<b>6</b>	<b>3</b>	<b>2</b>	<b>2</b>	<b>5</b>	<b>2</b>	<b>1</b>			<b>2</b>	
Vol sur les chantiers	Acc.	22	2	7	2	5	1	2	2		2	4	
	Tent.	2	1									1	
	<b>Total</b>	<b>24</b>	<b>3</b>	<b>7</b>	<b>2</b>	<b>5</b>	<b>1</b>	<b>2</b>	<b>2</b>		<b>2</b>	<b>5</b>	
Home-invasion	Acc.											1	
	Tent.												
	<b>Total</b>											<b>1</b>	
Vol d'animaux	Acc.	2	3	4	6	4	2	3	1	1	1	2	
	Tent.	1		1									
	<b>Total</b>	<b>3</b>	<b>3</b>	<b>5</b>	<b>6</b>	<b>4</b>	<b>2</b>	<b>3</b>	<b>1</b>	<b>1</b>	<b>1</b>	<b>2</b>	



**FC Vol autre**

		2000	2013	2014	2015	2016	2017	2018	2019	2020	2021	2022	2023
<b>Vol de cargaison</b>	Acc.				1								
	Total				1								

**Criminalité ICT**

		2000	2013	2014	2015	2016	2017	2018	2019	2020	2021	2022	2023
<b>Fraude de cartes de paiements</b>	Acc.	2	10	5	5	11	4	5	39	24	9	34	11
	Tent.		1						1			2	
	Total	2	11	5	5	11	4	5	40	24	9	36	11

<b>Phishing</b>	Acc.									1	5	2	2
	Tent.											1	
	Total									1	5	3	2

<b>Ransomware</b>	Acc.								1				
	Total								1				

<b>Shouldersurfing</b>	Acc.				1				3				
	Total				1				3				



FC Autre

		2000	2013	2014	2015	2016	2017	2018	2019	2020	2021	2022	2023
<b>Violence contre les métiers d'intérêt général</b>	<b>Acc.</b>	2	1	1	3	2	2	2	3	5	2	9	
	<b>Total</b>	2	1	1	3	2	2	2	3	5	2	9	
<b>Viol collectif</b>	<b>Acc.</b>			2						1	1		
	<b>Total</b>			2						1	1		
<b>Graffiti</b>	<b>Acc.</b>	4	1	10	16	9	2	6	1	1	6	4	2
	<b>Total</b>	4	1	10	16	9	2	6	1	1	6	4	2
<b>Dégradation de voiture</b>	<b>Acc.</b>	50	111	129	152	136	144	109	111	83	76	89	25
	<b>Tent.</b>	1	1	1	1		4	1	1	1		1	
	<b>Total</b>	51	112	130	153	136	148	110	112	84	76	90	25
<b>Rixe au couteau</b>	<b>Acc.</b>		1		1		1			2	2	3	1
	<b>Tent.</b>			1	1		1					1	
	<b>Total</b>		1	1	2		2			2	2	4	1





**PH Violence intrafamiliale (VIF)**

		2000	2013	2014	2015	2016	2017	2018	2019	2020	2021	2022	2023
VIF: physique, dans le couple	Acc.	19	49	53	53	56	47	61	57	60	65	61	8
	Tent.							1		1			
	<b>Total</b>	<b>19</b>	<b>49</b>	<b>53</b>	<b>53</b>	<b>56</b>	<b>47</b>	<b>62</b>	<b>57</b>	<b>61</b>	<b>65</b>	<b>61</b>	<b>8</b>
VIF: physique, envers des descendants	Acc.		4	8	11	14	3	11	9	14	11	10	
	Tent.						1						
	<b>Total</b>		<b>4</b>	<b>8</b>	<b>11</b>	<b>14</b>	<b>4</b>	<b>11</b>	<b>9</b>	<b>14</b>	<b>11</b>	<b>10</b>	
VIF: physique, envers d'autres membres	Acc.	26	9	12	17	6	8	9	16	20	9	13	6
	Tent.			1									
	<b>Total</b>	<b>26</b>	<b>9</b>	<b>13</b>	<b>17</b>	<b>6</b>	<b>8</b>	<b>9</b>	<b>16</b>	<b>20</b>	<b>9</b>	<b>13</b>	<b>6</b>
VIF: sexuelle, envers des descendants	Acc.		2	1		2	1		5	5	1		
	Tent.							1					
	<b>Total</b>		<b>2</b>	<b>1</b>		<b>2</b>	<b>1</b>	<b>1</b>	<b>5</b>	<b>5</b>	<b>1</b>		
VIF: sexuelle, envers d'autres membres	Acc.								1		1		1
	Tent.												
	<b>Total</b>								<b>1</b>		<b>1</b>		<b>1</b>
VIF: psychique, dans le couple	Acc.	21	34	48	38	40	43	46	62	30	37	24	5
	Tent.												
	<b>Total</b>	<b>21</b>	<b>34</b>	<b>48</b>	<b>38</b>	<b>40</b>	<b>43</b>	<b>46</b>	<b>62</b>	<b>30</b>	<b>37</b>	<b>24</b>	<b>5</b>
VIF: psychique, envers des descendants	Acc.				1	5	4						1
	Tent.												
	<b>Total</b>				<b>1</b>	<b>5</b>	<b>4</b>						<b>1</b>
VIF: psychique, envers d'autres membres	Acc.			1		1	4	3	3	2	2	1	3
	Tent.												
	<b>Total</b>			<b>1</b>		<b>1</b>	<b>4</b>	<b>3</b>	<b>3</b>	<b>2</b>	<b>2</b>	<b>1</b>	<b>3</b>
VIF: économique, dans le couple	Acc.	1	1	1	3	1	1	4	2	7	2	2	1
	Tent.								1				
	<b>Total</b>	<b>1</b>	<b>1</b>	<b>1</b>	<b>3</b>	<b>1</b>	<b>1</b>	<b>4</b>	<b>3</b>	<b>7</b>	<b>2</b>	<b>2</b>	<b>1</b>
VIF: économique, envers des descendants	Acc.											1	
	Tent.												
	<b>Total</b>											<b>1</b>	
VIF: économique, envers d'autres membres	Acc.	13	5	8	7	4	7	8	6	6	4	4	1
	Tent.												
	<b>Total</b>	<b>13</b>	<b>5</b>	<b>8</b>	<b>7</b>	<b>4</b>	<b>7</b>	<b>8</b>	<b>6</b>	<b>6</b>	<b>4</b>	<b>4</b>	<b>1</b>



**PH Hormones et dopage**

		2000	2013	2014	2015	2016	2017	2018	2019	2020	2021	2022	2023
<b>Dopage humain</b>	Acc.	1	1					2					
	Total	1	1					2					

**PH Drogues**

		2000	2013	2014	2015	2016	2017	2018	2019	2020	2021	2022	2023
<b>Vente de cocaïne</b>	Acc.		2	1		2	2	2			2	1	1
	Total		2	1		2	2	2			2	1	1

		2000	2013	2014	2015	2016	2017	2018	2019	2020	2021	2022	2023
<b>Vente de drogues synthétiques</b>	Acc.											1	
	Total											1	

		2000	2013	2014	2015	2016	2017	2018	2019	2020	2021	2022	2023
<b>Production de cannabis (culture)</b>	Acc.		1	2	2	1	2	2		1	1	1	
	Total		1	2	2	1	2	2		1	1	1	

		2000	2013	2014	2015	2016	2017	2018	2019	2020	2021	2022	2023
<b>Vente de cannabis en grande quantité</b>	Acc.				1							1	
	Total				1							1	

		2000	2013	2014	2015	2016	2017	2018	2019	2020	2021	2022	2023
<b>Vente-traffic d'héroïne</b>	Acc.							1					
	Total							1					

**PH Trafic d'armes**

		2000	2013	2014	2015	2016	2017	2018	2019	2020	2021	2022	2023
<b>Commerce et production d'arme à feu et mun.</b>	Acc.	1	1	1		2	2	1	1			1	
	Total	1	1	1		2	2	1	1			1	

		2000	2013	2014	2015	2016	2017	2018	2019	2020	2021	2022	2023
<b>Commerce et production d'arme non à feu</b>	Acc.						1						
	Total						1						

**PH Traite des êtres humains**

		2000	2013	2014	2015	2016	2017	2018	2019	2020	2021	2022	2023
<b>TEH - exploitation économique</b>	Acc.					1							
	Total					1							

		2000	2013	2014	2015	2016	2017	2018	2019	2020	2021	2022	2023
<b>TEH - exploitation sexuelle</b>	Acc.	1				1				1		2	
	Total	1				1				1		2	

**PH Violence dans l'espace public**



**PH Violence dans l'espace public**

		2000	2013	2014	2015	2016	2017	2018	2019	2020	2021	2022	2023
Violence physique (transport public)	Acc.	2		1		2	1					3	
	Total	2		1		2	1					3	
Violence physique (voie publique)	Acc.	67	81	78	76	86	72	63	68	60	73	60	11
	Tent.			1	1	1	5	2	1	6	4	2	1
	Total	67	81	79	77	87	77	65	69	66	77	62	12
Violence physique (autre endroit public)	Acc.		3	4	3	4	1	2	5	3	1	4	2
	Total		3	4	3	4	1	2	5	3	1	4	2
Violence physique (endroit accessible au public)	Acc.	13	3	6	10	6	2	2	9	3	4	5	1
	Tent.			1								1	
	Total	13	3	7	10	6	2	2	9	3	4	6	1
Violence sexuelle (voie publique)	Acc.	4	6	4	3	3	2	3		1	1	2	
	Tent.				1								
	Total	4	6	4	4	3	2	3		1	1	2	
Violence sexuelle (autre endroit public)	Acc.		1	2	1		1		1	2	1	1	
	Total		1	2	1		1		1	2	1	1	
Violence sexuelle (endroit accessible au public)	Acc.			1		1	1	1	3	1		1	
	Total			1		1	1	1	3	1		1	
Violence psychique (transport public)	Acc.		1			1	1				1	3	
	Total		1			1	1				1	3	
Violence psychique (voie publique)	Acc.	66	74	118	130	106	113	64	75	77	56	62	19
	Tent.		1										
	Total	66	75	118	130	106	113	64	75	77	56	62	19
Violence psychique (autre endroit public)	Acc.	1	5	18	10	22	6	12	13	4	5	15	5
	Total	1	5	18	10	22	6	12	13	4	5	15	5
Violence psychique (endroit accessible au public)	Acc.	4	6	9	8	5	7	7	5	4	3	4	3
	Total	4	6	9	8	5	7	7	5	4	3	4	3



**PH Violence dans l'espace public**

		2000	2013	2014	2015	2016	2017	2018	2019	2020	2021	2022	2023
Vol à main armée (voie publique)	Acc.	5		2	2	1	1	1	2		1		
	Tent.	1											
	<b>Total</b>	<b>6</b>		<b>2</b>	<b>2</b>	<b>1</b>	<b>1</b>	<b>1</b>	<b>2</b>		<b>1</b>		
Vol à main armée (autre endroit public)	Acc.		1										
	<b>Total</b>		<b>1</b>										
Vol à main armée (endroit accessible au public)	Acc.	1	4	2	3			2	3				
	Tent.				1								
	<b>Total</b>	<b>1</b>	<b>4</b>	<b>2</b>	<b>4</b>			<b>2</b>	<b>3</b>				
Vol avec violence sans arme (transport public)	Acc.	1			1								
	<b>Total</b>	<b>1</b>			<b>1</b>								
Vol avec violence sans arme (voie publique)	Acc.	32	9	13	14	17	10	8	6	5	5	4	3
	Tent.	2	3	1	3	1	3	1	1				
	<b>Total</b>	<b>34</b>	<b>12</b>	<b>14</b>	<b>17</b>	<b>18</b>	<b>13</b>	<b>9</b>	<b>7</b>	<b>5</b>	<b>5</b>	<b>4</b>	<b>3</b>
Vol avec violence sans arme (autre endroit public)	Acc.				2								
	<b>Total</b>				<b>2</b>								
Vol avec violence sans arme (endr. acces. au pub.)	Acc.	5	2	1	1	2			3			1	
	Tent.					1						1	
	<b>Total</b>	<b>5</b>	<b>2</b>	<b>1</b>	<b>1</b>	<b>3</b>			<b>3</b>			<b>2</b>	

**PH Autre**

		2000	2013	2014	2015	2016	2017	2018	2019	2020	2021	2022	2023
Faux policiers	Acc.			1									
	<b>Total</b>			<b>1</b>									
Cyberharcèlement	Acc.	3		1	4	5	5	6	22	31	28	21	6
	<b>Total</b>	<b>3</b>		<b>1</b>	<b>4</b>	<b>5</b>	<b>5</b>	<b>6</b>	<b>22</b>	<b>31</b>	<b>28</b>	<b>21</b>	<b>6</b>
Fraude à l'identité	Acc.	2	8	15	12	12	14	10	16	12	13	33	10
	<b>Total</b>	<b>2</b>	<b>8</b>	<b>15</b>	<b>12</b>	<b>12</b>	<b>14</b>	<b>10</b>	<b>16</b>	<b>12</b>	<b>13</b>	<b>33</b>	<b>10</b>



# ***STATISTIQUES POLICIERES DE CRIMINALITE***

---

***LIEU DE PERPETRATION: COMMUNE***

**Colfontaine**

***ANNEXE IV: FAITS ENREGISTRES  
NON CRIMINELS***



Colfontaine

Faits non criminels

Maladies / Décès / Disparition

	2000	2013	2014	2015	2016	2017	2018	2019	2020	2021	2022	2023
Suicide	5	8	6	3	3	6	5	7	4	7	7	2
Personne malade	2	5		4	2	2		6	7	8	5	
Décès suspect	1	1	2			1			3			
Décès naturel	6		1	4	1	4	4	3	3		1	
Disparition (personne disparue)	5	6	7	7	8	11	11	10	10	6	5	
Accident (sauf roulage)	1		2	1			2					1
Cadavre non identifié							1		1			
Non spécifié												1
Autres										1		
<b>Total</b>	<b>20</b>	<b>20</b>	<b>18</b>	<b>19</b>	<b>14</b>	<b>24</b>	<b>23</b>	<b>26</b>	<b>28</b>	<b>22</b>	<b>18</b>	<b>4</b>

Appels

	2000	2013	2014	2015	2016	2017	2018	2019	2020	2021	2022	2023
Alarme		1	4	2								
Appels	3		1	2	1			1				
<b>Total</b>	<b>3</b>	<b>1</b>	<b>5</b>	<b>4</b>	<b>1</b>			<b>1</b>				



**Problèmes sociaux**

	2000	2013	2014	2015	2016	2017	2018	2019	2020	2021	2022	2023
Différends familiaux	20	5	10	8	7	10	8	13	5	4	4	2
Différend (pas de coups)	39	20	21	14	20	21	23	18	14	20	17	4
Affaire civile	5	5	7	5	6	2	2	3	7	6	2	
Protection de la jeunesse	34	13	9	6	7	12	9	5	7	2	10	2
Autres	7		2	3	1	6	4	3	4	3	1	
<b>Total</b>	<b>105</b>	<b>43</b>	<b>49</b>	<b>36</b>	<b>41</b>	<b>51</b>	<b>46</b>	<b>42</b>	<b>37</b>	<b>35</b>	<b>34</b>	<b>8</b>

**Ordre public**

	2000	2013	2014	2015	2016	2017	2018	2019	2020	2021	2022	2023
Troubles	1											
<b>Total</b>	<b>1</b>											

**Agissements suspects**

	2000	2013	2014	2015	2016	2017	2018	2019	2020	2021	2022	2023
	6	14	18	13	21	17	7	10	5	8	3	1
<b>Total</b>	<b>6</b>	<b>14</b>	<b>18</b>	<b>13</b>	<b>21</b>	<b>17</b>	<b>7</b>	<b>10</b>	<b>5</b>	<b>8</b>	<b>3</b>	<b>1</b>

**Objets trouvés**

	2000	2013	2014	2015	2016	2017	2018	2019	2020	2021	2022	2023
	1			1	2		2	2		2		
<b>Total</b>	<b>1</b>			<b>1</b>	<b>2</b>		<b>2</b>	<b>2</b>		<b>2</b>		

**Objets perdus**

	2000	2013	2014	2015	2016	2017	2018	2019	2020	2021	2022	2023
	8	218	297	284	290	269	299	368	301	334	325	75
<b>Total</b>	<b>8</b>	<b>218</b>	<b>297</b>	<b>284</b>	<b>290</b>	<b>269</b>	<b>299</b>	<b>368</b>	<b>301</b>	<b>334</b>	<b>325</b>	<b>75</b>





**Autres non-infractions**

	2000	2013	2014	2015	2016	2017	2018	2019	2020	2021	2022	2023
Ordonnance de capture						3						
Non-respect des conditions			3	2	5	13	5	4	3	4	8	
Procès-verbal d'information	6	2	6	4	6	13	8	5	7	18	7	2
Notification		21	24	15	15	57	30	26	28	44	33	4
Dégradation involontaire câbles (non-télécom)						1						
Demande signalement surveillance électronique											13	8
Fonction de contrôle armes					1				2	2	12	2
Non spécifié										2	1	
Autres non infractions	3											
<b>Total</b>	<b>9</b>	<b>23</b>	<b>33</b>	<b>21</b>	<b>27</b>	<b>87</b>	<b>43</b>	<b>35</b>	<b>40</b>	<b>70</b>	<b>74</b>	<b>16</b>