

# ***STATISTIQUES POLICIERES DE CRIMINALITE***

---

*LIEU DE PERPETRATION: COMMUNE*

**Chimay**

***2000 - Trimestre 1 2023***

*Police fédérale - DGRIDRIIBIPOL*

# ***STATISTIQUES POLICIERES DE CRIMINALITE***

---

***LIEU DE PERPETRATION: COMMUNE***

**Chimay**

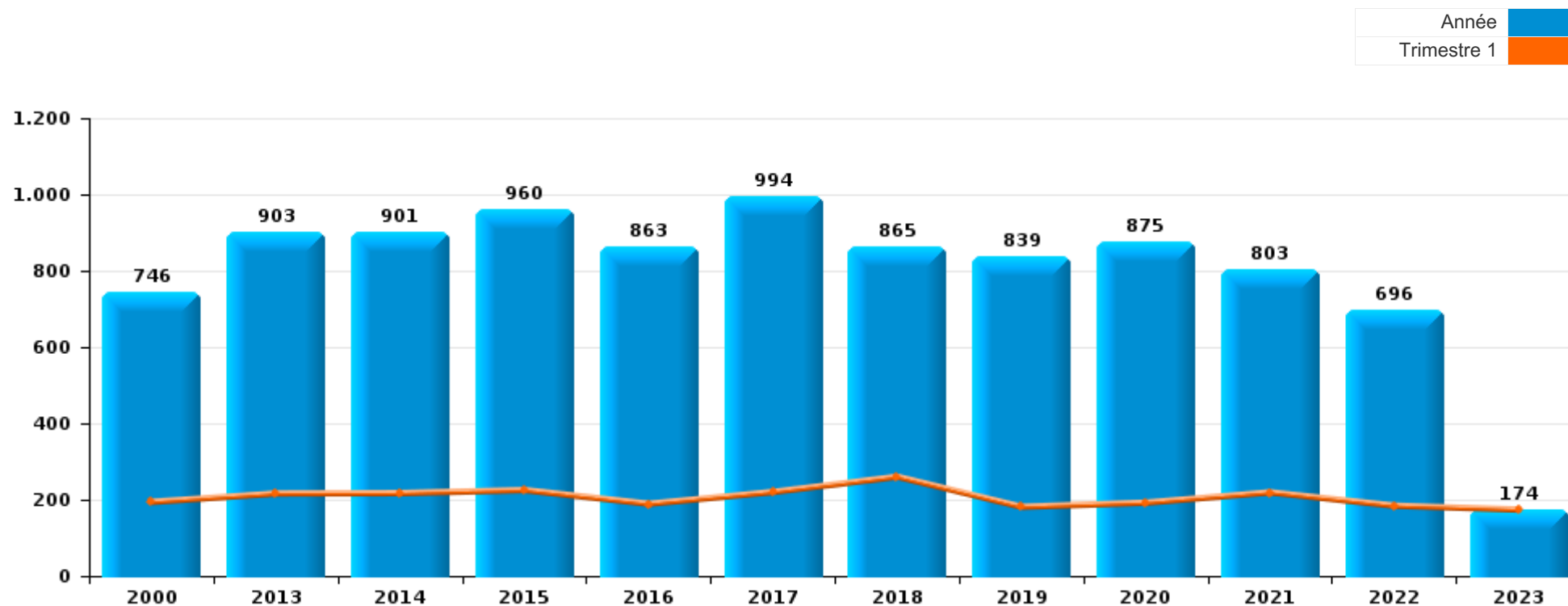
***PARTIE I : INFRACTIONS JUDICIAIRES***

# CRIMINALITE ENREGISTREE COMMISE AU NIVEAU DE LA COMMUNE



## Chimay

	2000	2013	2014	2015	2016	2017	2018	2019	2020	2021	2022	2023
Nombre total des délits	746	903	901	960	863	994	865	839	875	803	696	174



FPF/DGR/DRI/BIPOL - Statistiques policières de criminalité (date de clôture: 22/09/2023)

Les données pour les années 2001 jusqu'à 2012 ne sont plus publiées mais restent disponibles sur demande auprès du service BIPOL.

Les données pour 2023 ne concernent que le 1er trimestre.



Chimay

	2000	2013	2014	2015	2016	2017	2018	2019	2020	2021	2022	2023
Vol et extorsion	277	295	332	314	290	308	264	210	143	124	143	35
Infr. contre l'intégrité physique	59	102	131	142	135	149	143	140	92	132	132	18
Dégradation de la propriété	124	124	93	118	104	112	105	69	64	102	62	7
Infr. contre autres valeurs morales et sentiments	18	49	52	62	54	58	59	59	65	68	50	22
Infr. contre la sécurité publique	58	61	55	50	45	52	46	52	52	47	60	11
Fraude	34	27	20	30	57	40	50	44	39	41	40	20
Drogues	41	64	44	45	23	43	30	29	30	22	21	2
Criminalité informatique		33	25	39	8	24	24	45	13	42	45	8
Santé publique									215	60	2	
Protection de la jeunesse	3	9	21	14	22	24	21	20	26	39	23	11
Armes et explosifs	12	33	23	30	19	28	13	21	12	18	15	5
Infr. contre les mœurs	7	11	16	12	9	14	17	25	25	21	15	10
Registre de population		12	11	10	7	23	11	28	23	19	22	7
Infr. contre la famille	19	8	11	13	6	26	10	36	11	8	9	1
Infr. relative au statut juridique de l'enfant	11	13	15	10	17	15	10	16	12	10	13	
Infr. contre la foi publique	19	11	12	11	12	6	13	6	11	13	7	
Environnement	18	16	7	8	5	8	9	10	12	8	11	3
Infr. contre l'autorité publique	8	8	5	9	10	10	10	12	10	10	6	2
Législation sur les étrangers	1	2	5	20	18	18	17	4	1	2	4	4
Ivresse et alcool	4	11	9	15	12	21	1	1		1		
Code pénal social		5	6	1	4	2	4	3	8	2	5	5
Contravention Code pénal	18	1		1	1	3	1	2		1		
Protection de la personne	1		2	1	1	5	2	3	5	3	3	2
Carte d'identité	1	3	4	1	1	4		1	1	4	1	
Autres lois spéciales	10		1	1	1			1	1	2		
Infr. contre la liberté individuelle	1		1	1	1	1	2				3	
Exercice illégal de l'autorité publique	2	1			1			1				1
Pratiques commerciales		2		1							2	
Travail		1		1					1	2		
Hormones et dopage							2		1			
Protection des revenus publics									1	2		
Marchand de sommeil		1					1					
Sécurité privée									1		1	
Autres infractions Code pénal								1				
Traite des êtres humains												1
<b>Sous-total</b>	<b>746</b>	<b>903</b>	<b>901</b>	<b>960</b>	<b>863</b>	<b>994</b>	<b>865</b>	<b>839</b>	<b>875</b>	<b>803</b>	<b>696</b>	<b>174</b>
<b>Contravention règlement policier local</b>		5	10	3	3	3	15	146	80	96	226	20
<b>Sous-total</b>		<b>5</b>	<b>10</b>	<b>3</b>	<b>3</b>	<b>3</b>	<b>15</b>	<b>146</b>	<b>80</b>	<b>96</b>	<b>226</b>	<b>20</b>
<b>Total</b>	<b>746</b>	<b>908</b>	<b>911</b>	<b>963</b>	<b>866</b>	<b>997</b>	<b>880</b>	<b>985</b>	<b>955</b>	<b>899</b>	<b>922</b>	<b>194</b>

FPF/DGR/DRI/BIPOL - Statistiques policières de criminalité (date de clôture: 22/09/2023)

Les données pour les années 2001 jusqu'à 2012 ne sont plus publiées mais restent disponibles sur demande auprès du service BIPOL.

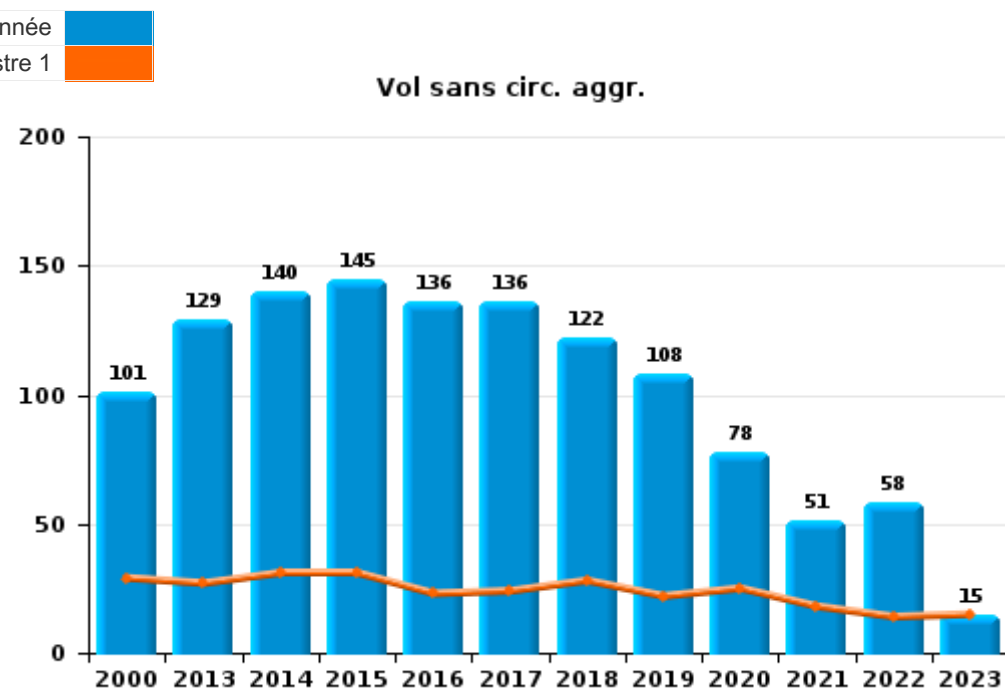
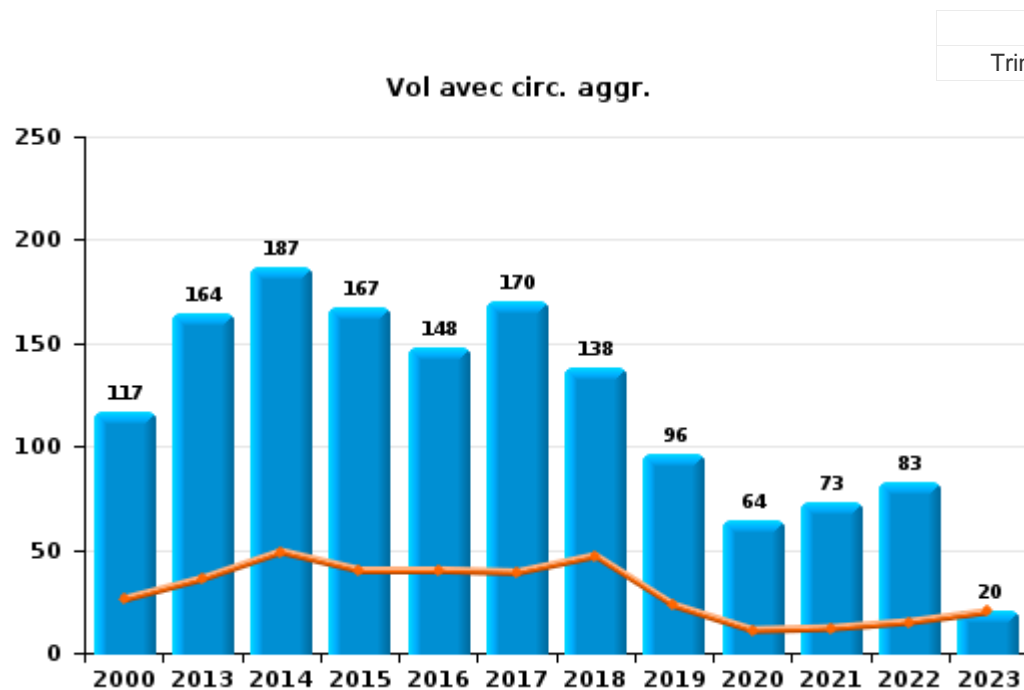
Les données pour 2023 ne concernent que le 1er trimestre.



I.1. Catégorie des infractions : Vol et extorsion (top 5 des infractions au niveau national 2022)

**Chimay**

	2000	2013	2014	2015	2016	2017	2018	2019	2020	2021	2022	2023
<b>Vol avec circ. aggr.</b>	117	164	187	167	148	170	138	96	64	73	83	20
<b>Vol sans circ. aggr.</b>	101	129	140	145	136	136	122	108	78	51	58	15
<b>Vol non spécifié</b>	57							4				
<b>Extorsion</b>		2	5	2	6	2	4	2	1		2	
<b>Autres</b>	2											
<b>Total</b>	<b>277</b>	<b>295</b>	<b>332</b>	<b>314</b>	<b>290</b>	<b>308</b>	<b>264</b>	<b>210</b>	<b>143</b>	<b>124</b>	<b>143</b>	<b>35</b>



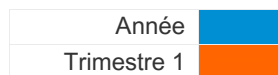
FPF/DGR/DRI/BIPOL - Statistiques policières de criminalité (date de clôture: 22/09/2023)  
 Les données pour les années 2001 jusqu'à 2012 ne sont plus publiées mais restent disponibles sur demande auprès du service BIPOL.  
 Les données pour 2023 ne concernent que le 1er trimestre.



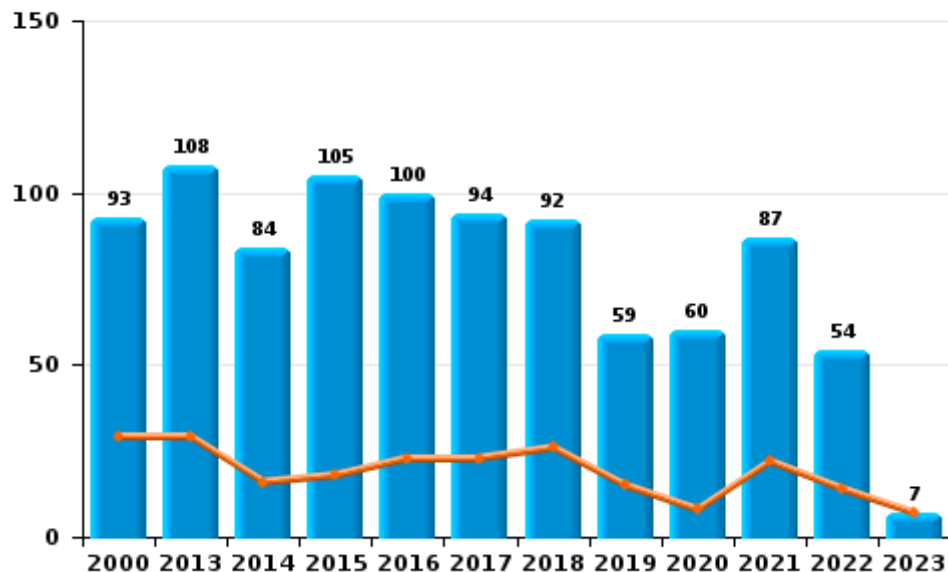
I.2. Catégorie des infractions : Dégradation de la propriété (top 5 des infractions au niveau national 2022)

Chimay

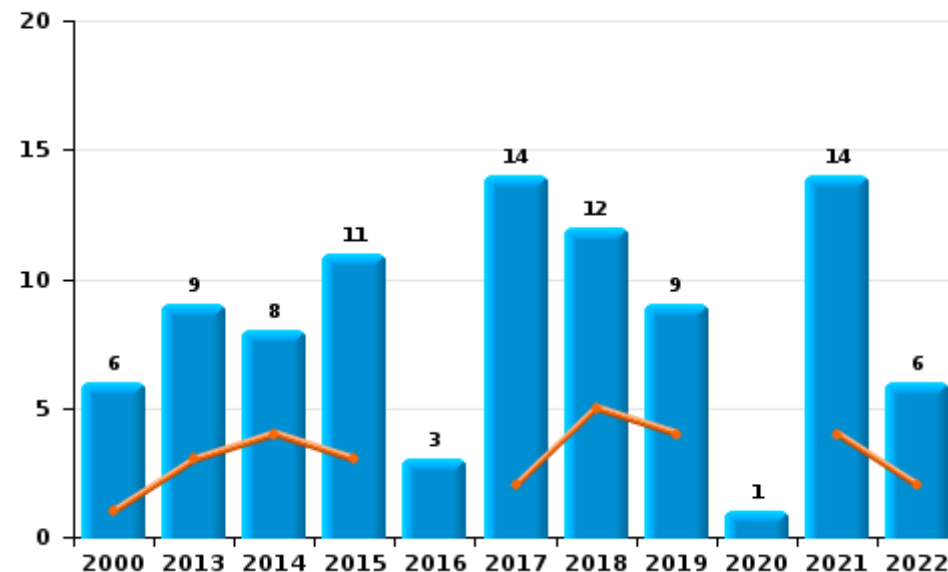
	2000	2013	2014	2015	2016	2017	2018	2019	2020	2021	2022	2023
Vandalisme	93	108	84	105	100	94	92	59	60	87	54	7
Incendie volontaire	4	8	7	6	3	10	8	6		13	3	
Destruction, dénaturation, dégradation	25	7	1	2		4	1	1	3	1	2	
Incendie involontaire	2	1	1	5		4	4	3	1	1	3	
Destruction par explosion volontaire					1							
<b>Total</b>	<b>124</b>	<b>124</b>	<b>93</b>	<b>118</b>	<b>104</b>	<b>112</b>	<b>105</b>	<b>69</b>	<b>64</b>	<b>102</b>	<b>62</b>	<b>7</b>



Vandalisme



Incendie

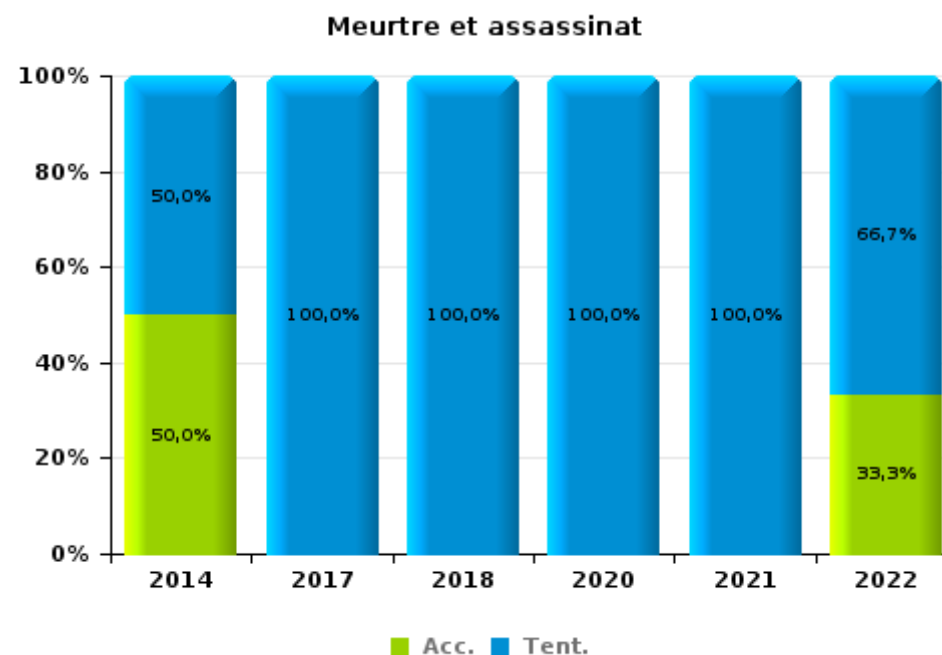
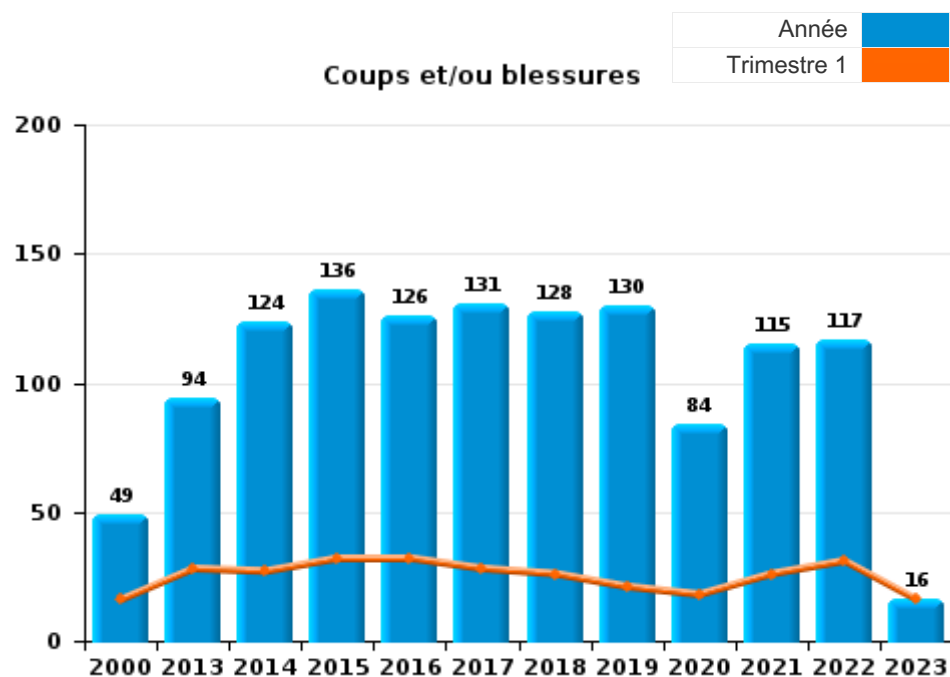




I.3. Catégorie des infractions : Infr. contre l'intégrité physique (top 5 des infractions au niveau national 2022)

Chimay

	2000	2013	2014	2015	2016	2017	2018	2019	2020	2021	2022	2023
Coups et/ou blessures	49	94	124	136	126	131	128	130	84	115	117	16
Autres	10	8	5	6	9	15	14	10	7	14	12	2
Meurtre et assassinat			2			3	1		1	3	3	
<b>Total</b>	<b>59</b>	<b>102</b>	<b>131</b>	<b>142</b>	<b>135</b>	<b>149</b>	<b>143</b>	<b>140</b>	<b>92</b>	<b>132</b>	<b>132</b>	<b>18</b>





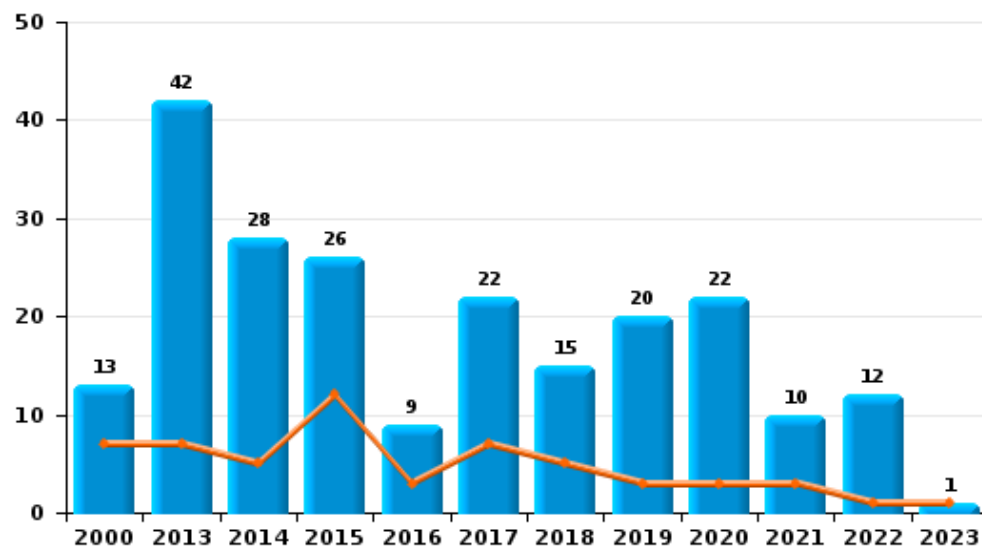
I.4. Catégorie des infractions : Drogues (top 5 des infractions au niveau national 2022)

Chimay

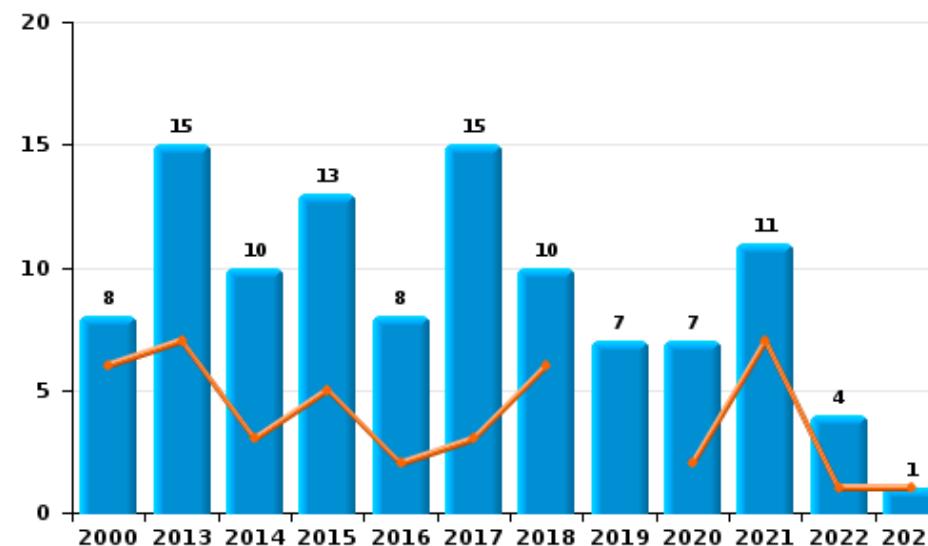
	2000	2013	2014	2015	2016	2017	2018	2019	2020	2021	2022	2023
Détention	13	42	28	26	9	22	15	20	22	10	12	1
Commerce	8	15	10	13	8	15	10	7	7	11	4	1
Usage	13	3	1	1	1			1			3	
Autres		3	2	2	4	5	2		1			
Importation et exportation	7		2	1			1				2	
Fabrication		1	1	2	1	1	2	1		1		
<b>Total</b>	<b>41</b>	<b>64</b>	<b>44</b>	<b>45</b>	<b>23</b>	<b>43</b>	<b>30</b>	<b>29</b>	<b>30</b>	<b>22</b>	<b>21</b>	<b>2</b>



Détention



Commerce







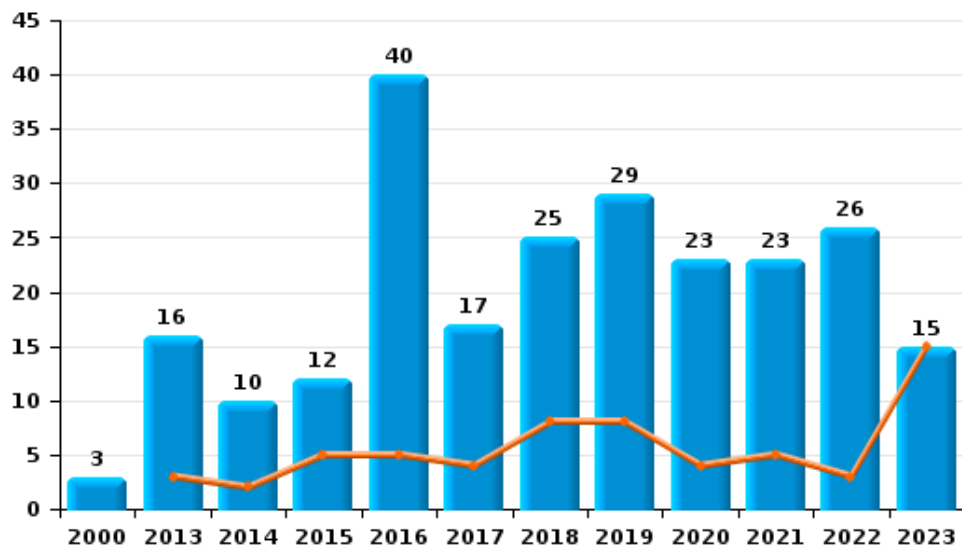
I.5. Catégorie des infractions : Fraude (top 5 des infractions au niveau national 2022)

Chimay

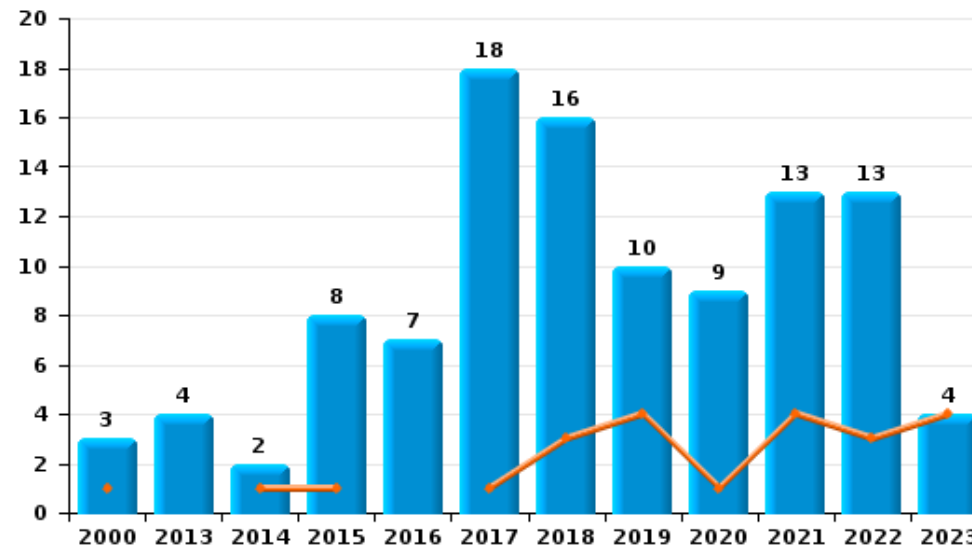
	2000	2013	2014	2015	2016	2017	2018	2019	2020	2021	2022	2023
Escroquerie	3	16	10	12	40	17	25	29	23	23	26	15
Abus de confiance et infr. apparentées	3	4	2	8	7	18	16	10	9	13	13	4
Détournement et destruction frauduleuse	11	2	3		4	2	4	2	3	1	1	1
Grivèlerie	4	5	1	2	3	1	1	2	1	2		
Recel	8		1	3	2	2	3	1		2		
Fraudes: Autres	5		2	3	1		1		3			
Infr. liées à l'insolvabilité			1	2								
<b>Total</b>	<b>34</b>	<b>27</b>	<b>20</b>	<b>30</b>	<b>57</b>	<b>40</b>	<b>50</b>	<b>44</b>	<b>39</b>	<b>41</b>	<b>40</b>	<b>20</b>



Escroquerie



Abus de confiance et infr. apparentées



FPF/DGR/DRI/BIPOL - Statistiques policières de criminalité (date de clôture: 22/09/2023)

Les données pour les années 2001 jusqu'à 2012 ne sont plus publiées mais restent disponibles sur demande auprès du service BIPOL.  
Les données pour 2023 ne concernent que le 1er trimestre.

# ***STATISTIQUES POLICIERES DE CRIMINALITE***

---

***LIEU DE PERPETRATION: COMMUNE***

**Chimay**

***PARTIE II : FIGURES CRIMINELLES / PHENOMENES***



Chimay

FC Vol moyen de transport

	2000	2013	2014	2015	2016	2017	2018	2019	2020	2021	2022	2023
Vol de voiture	32	9	6	15	6	25	7	8	10	2	2	2
Vol de moto	1			2	1	1			1		1	
Carjacking	2					1		1				
Homejacking							1					
Vol dans les garages				1		1			1			
Vol de vélomoteur	2		1		5	3	2	1	1	1		
Vol de vélo	9	8	13	5	9	9	3	1	1	2	4	2

FC Cambriolage

	2000	2013	2014	2015	2016	2017	2018	2019	2020	2021	2022	2023
Cambriolage dans habitation	24	68	65	63	67	62	58	43	27	40	34	8
Cambriolage ds entreprise ou commerce	36	21	26	26	16	14	13	11	3	4	17	2
Cambriolage ds service public ou bâtiment administ	21	6	21	11	2	22	12	9	4	2	7	
Cambriolage dans bâtiment (total)	81	94	112	100	85	98	83	63	34	46	58	10



**FC Vol autre**

	2000	2013	2014	2015	2016	2017	2018	2019	2020	2021	2022	2023
Vol à main armée	5	2	2	3	5	4	2	1	1		1	
Vol avec violence sans arme	8	4	12	5	11	10	8	6	7	4	10	
Vol dans ou sur un véhicule	44	17	35	57	44	20	33	28	12	11	13	2
Vol d'armes et explosifs	2	8	3	3	3	1	3	5	1		3	
Arrachage de sac à main			1				3					
Vol à l'arraché	1		3	1	1		4	1	2		1	1
Vol à la tire	3	4	2	3	2	3	3	1	2	1	2	
Vol à l'étalage	5	8	8	13	17	10	12	8	12	11	5	1
Vol par ruse	4	2	4	4	2	8	3	5	3	1	2	
Vol de métaux		4	3	6	5	12	4	12	3	1	3	1
Vol sur les chantiers	3		2	2		2	1	1	1	1	1	
Home-invasion				1							1	
Vol d'animaux		3	3	4	3	2	3	3	5	2	3	1
Vol de cargaison							1				1	1

**Criminalité ICT**

	2000	2013	2014	2015	2016	2017	2018	2019	2020	2021	2022	2023
Fraude de cartes de paiements	1	11	11	2	7	8	9	30	6	4	2	
Phishing				1			1	2	1		1	1
Shouldersurfing								6			1	
Skimming			1									

**FC Autre**

	2000	2013	2014	2015	2016	2017	2018	2019	2020	2021	2022	2023
Violence contre les métiers d'intérêt général		2	9		4	1	2	3		3	1	
Viol collectif									1			
Graffiti		5	3	5			2	1		1		
Dégradation de voiture	16	43	44	46	45	46	39	31	29	39	25	2
Rixe au couteau		1	1			2						



**PH Violence intrafamiliale (VIF)**

	2000	2013	2014	2015	2016	2017	2018	2019	2020	2021	2022	2023
VIF: physique, dans le couple	7	24	20	26	33	23	25	40	24	28	36	3
VIF: physique, envers des descendants		3	3	4	6	6	6	6	9	4	12	
VIF: physique, envers d'autres membres	8	9	3	10	5	8	12	7	5	5	8	2
VIF: sexuelle, dans le couple							1			1		
VIF: sexuelle, envers des descendants	1	2		1	1	1	1	1	5	2	1	
VIF: sexuelle, envers d'autres membres				1					2			
VIF: psychique, dans le couple	26	23	26	24	28	43	27	55	26	28	21	3
VIF: psychique, envers des descendants		2			3	1	2	2	3	7	2	1
VIF: psychique, envers d'autres membres				3	2	1	1	4	4	1	2	
VIF: économique, dans le couple		2	1	3	3	2	6	2	3	6	2	1
VIF: économique, envers des descendants		1			1				1	1	2	
VIF: économique, envers d'autres membres	5	9	5	5	3	5	1	16	2	4	5	1

**PH Hormones et dopage**

	2000	2013	2014	2015	2016	2017	2018	2019	2020	2021	2022	2023
Dopage humain							2					
Engraissement illégal									1			



**PH Drogues**

	2000	2013	2014	2015	2016	2017	2018	2019	2020	2021	2022	2023
Vente de cocaïne		5	4	6	2		1		2	2	1	
Import-export de cocaïne							1					
Production de drogues synthétiques		1										
Import-export de drogues synthétiques			1								1	
Vente de drogues synthétiques				5	1	1			1			
Production de cannabis (culture)			1		1	1	1	1		1		
Vente de cannabis en grande quantité				1			1			1		
Import-export d'héroïne			1				1					
Vente-traffic d'héroïne		4	5	2	3	7	6	2	2	2	1	

**PH Trafic d'armes**

	2000	2013	2014	2015	2016	2017	2018	2019	2020	2021	2022	2023
Commerce et production d'arme à feu et mun.			1	1							1	

**PH Traite des êtres humains**

	2000	2013	2014	2015	2016	2017	2018	2019	2020	2021	2022	2023
TEH - exploitation sexuelle				1								2



**PH Violence dans l'espace public**

	2000	2013	2014	2015	2016	2017	2018	2019	2020	2021	2022	2023
Violence physique (transport public)		1	4	3	4		1	2	2	2		
Violence physique (voie publique)	13	42	56	64	49	52	56	49	31	48	50	6
Violence physique (autre endroit public)	3	1		1	2	1	1		1	1	2	
Violence physique (endroit accessible au public)	13	8	15	9	8	10	19	18	6	17	8	1
Violence sexuelle (voie publique)		2	3	3		1	3	1	5	2	2	
Violence sexuelle (autre endroit public)								1				
Violence sexuelle (endroit accessible au public)	1	1	1		1			3	1	2	1	
Violence psychique (transport public)	1				1		1			1	2	
Violence psychique (voie publique)	17	39	38	51	37	49	32	39	41	37	45	7
Violence psychique (autre endroit public)	1			1	1	2	5	3	2		2	
Violence psychique (endroit accessible au public)	17	6	9	11	4	13	8	10	6	8	9	6
Vol à main armée (voie publique)	1			1	1	1			1			
Vol à main armée (autre endroit public)								1				
Vol à main armée (endroit accessible au public)	4	1	1	2	4		2				1	
Vol avec violence sans arme (voie publique)	4		5	1	4	5	3	3	4	1	3	
Vol avec violence sans arme (endr. acces. au pub.)			3	1	1	2	2	1		1	3	

**PH Autre**

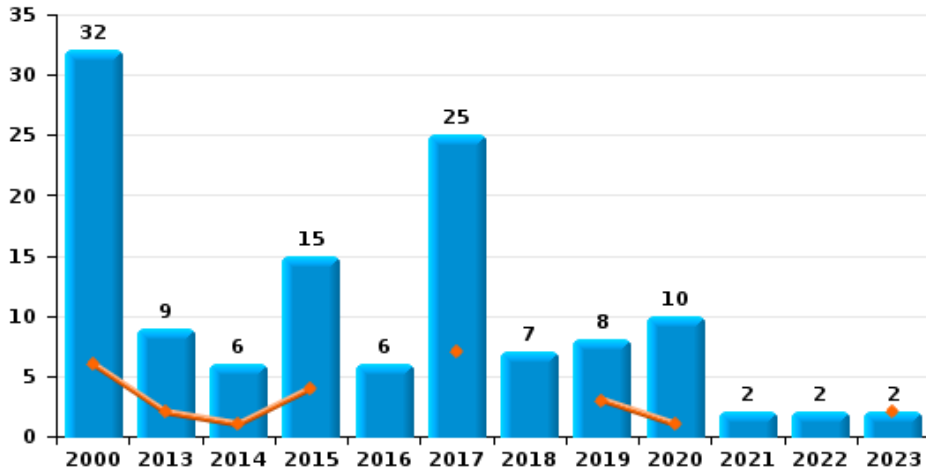
	2000	2013	2014	2015	2016	2017	2018	2019	2020	2021	2022	2023
Faux policiers			1		1	1	1				1	
Terrorisme, extrémisme et radicalisme									1			
Cyberharcèlement	2	1	9	1	4	4	22	23	17	16	11	4
Fraude à l'identité		1	2	3	3	3	2	3	9	5	4	



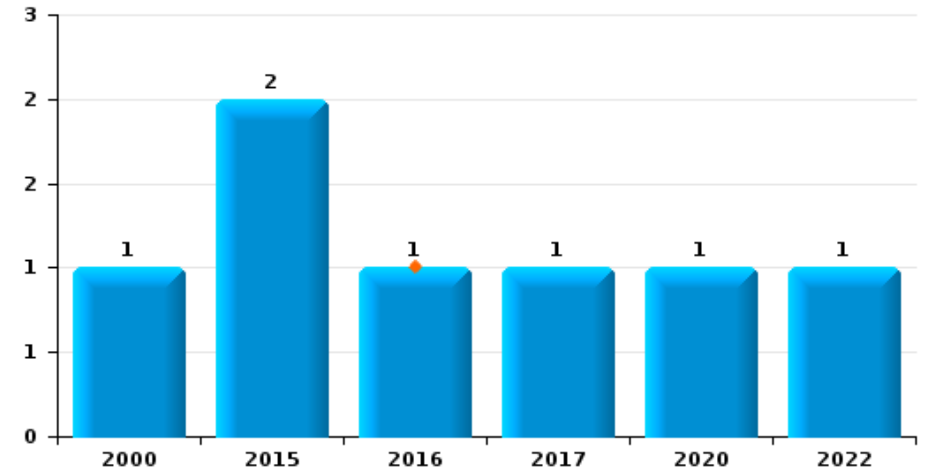
**Chimay**

Année	<span style="color: blue;">■</span>
Trimestre 1	<span style="color: orange;">■</span>

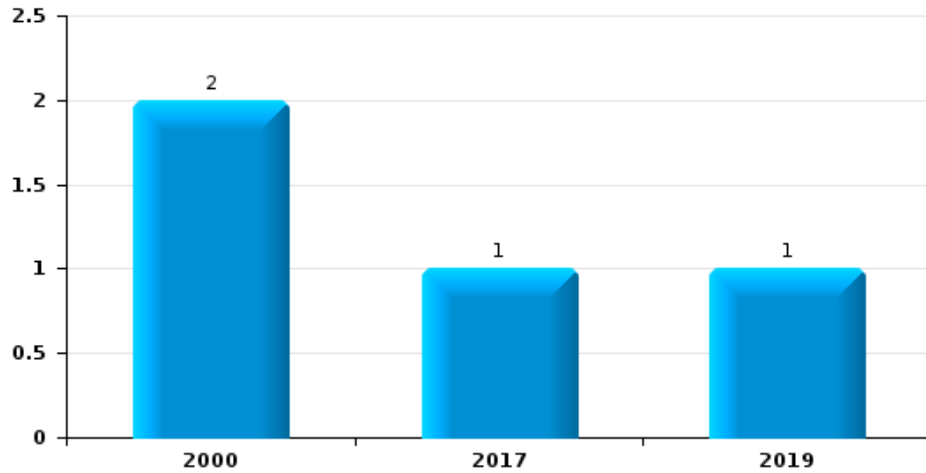
**Vol de voiture**



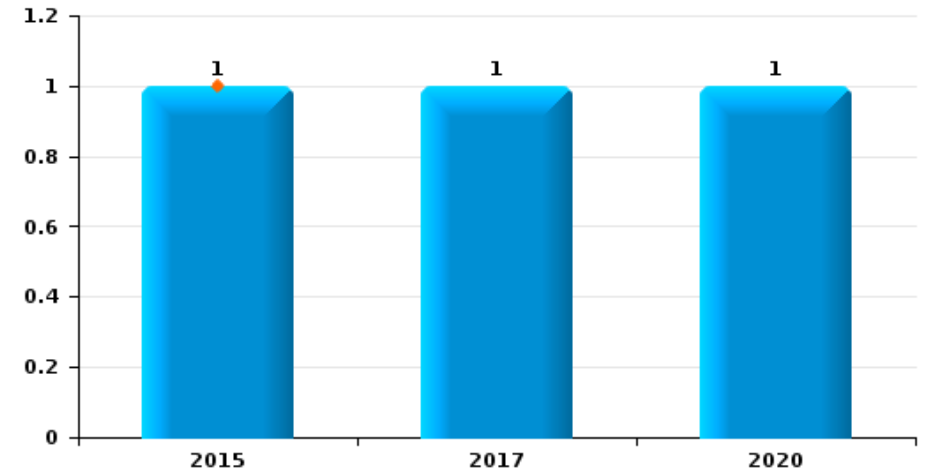
**Vol de moto**



**Carjacking**



**Vol dans les garages**



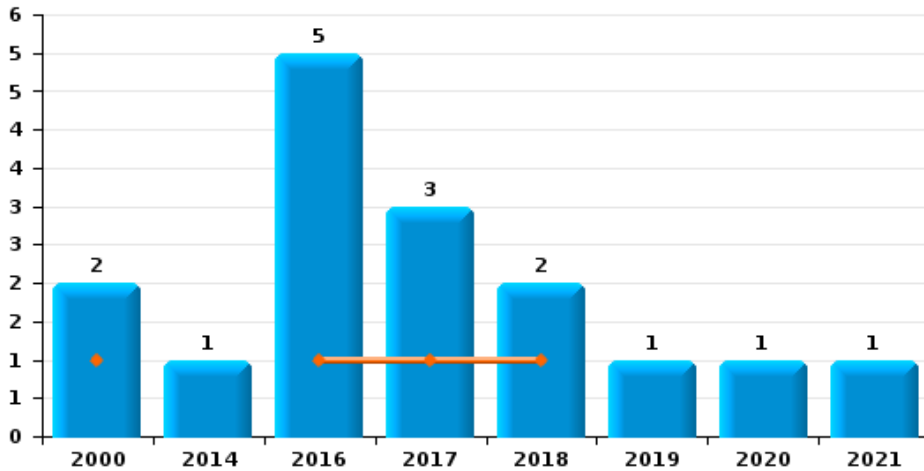




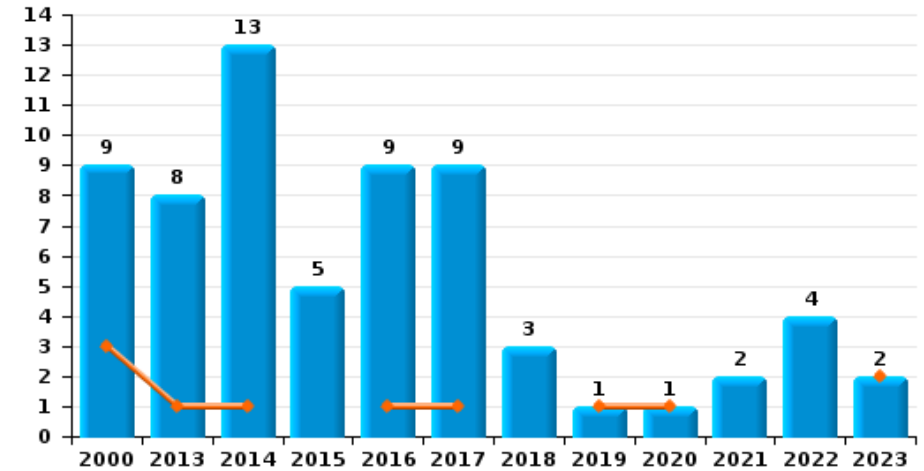
**Chimay**

Année	<span style="color: blue;">■</span>
Trimestre 1	<span style="color: orange;">■</span>

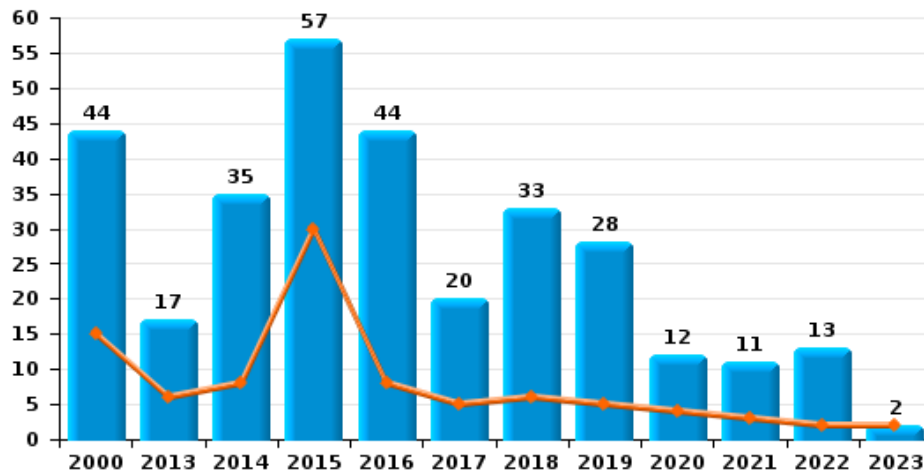
**Vol de vélomoteur**



**Vol de vélo**



**Vol dans ou sur un véhicule**

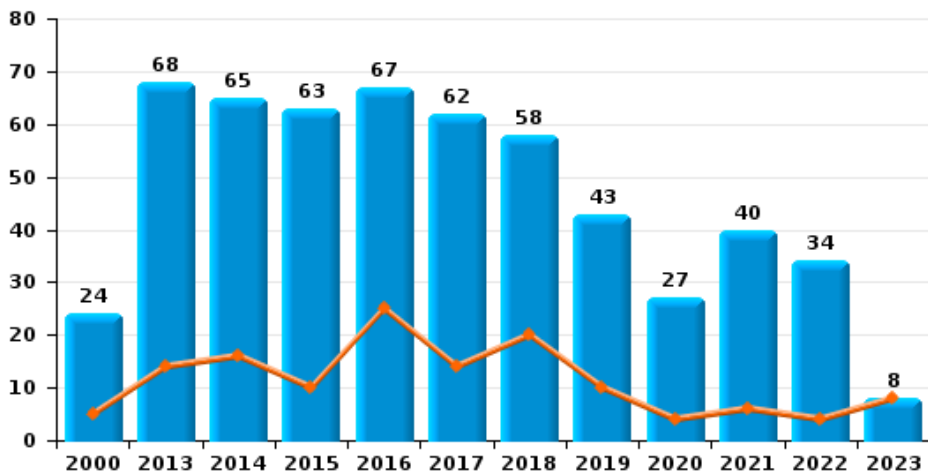




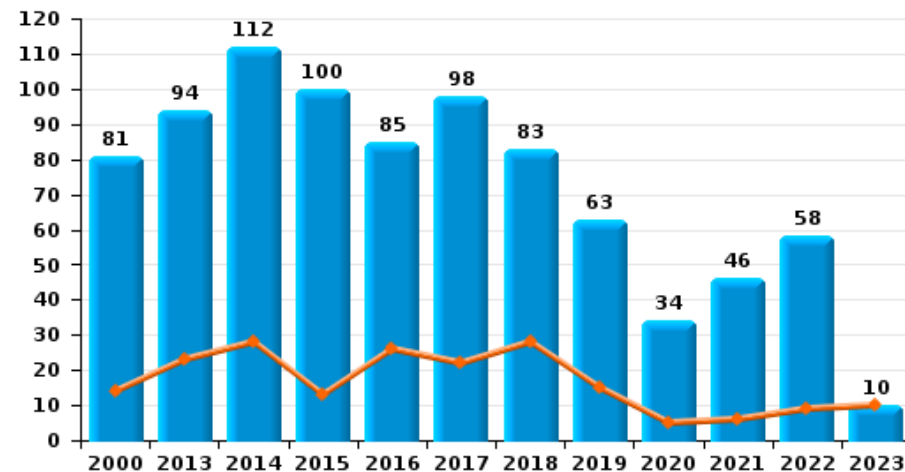
**Chimay**

Année ■  
Trimestre 1 ■

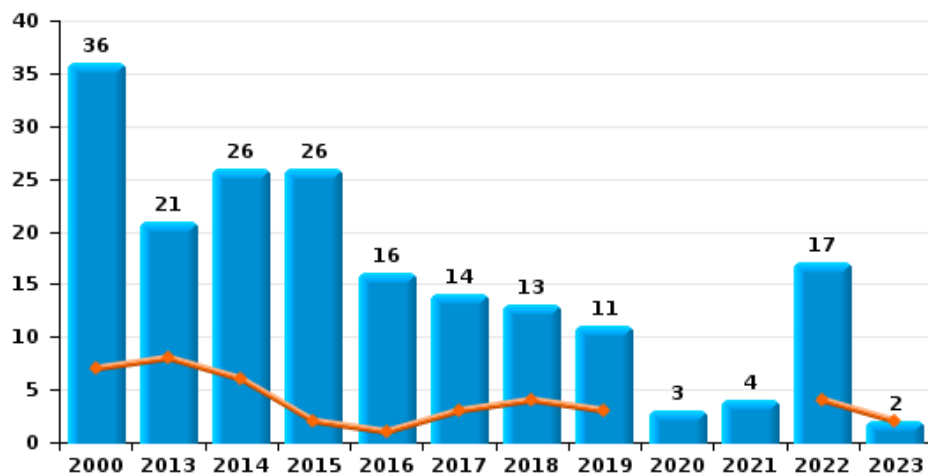
**Cambrilage dans habitation**



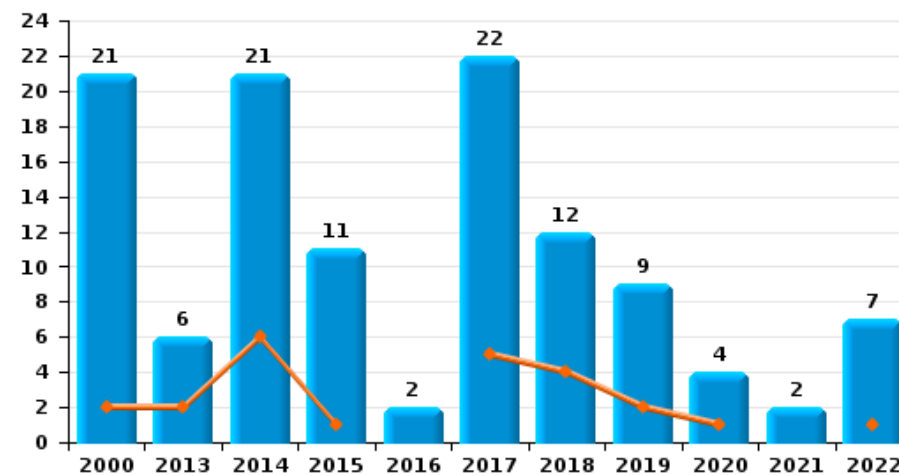
**Cambrilage dans bâtiment (total)**



**Cambrilage ds entreprise ou commerce**



**Cambrilage ds service public ou bâtiment administratif**

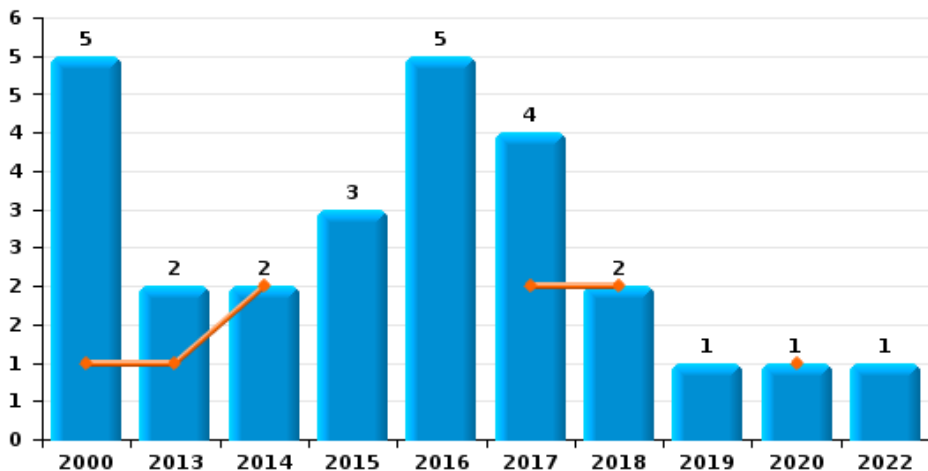




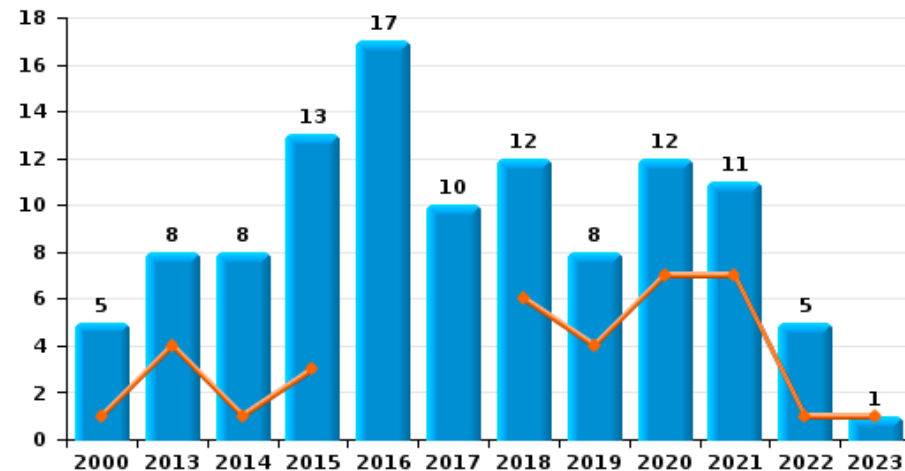
**Chimay**



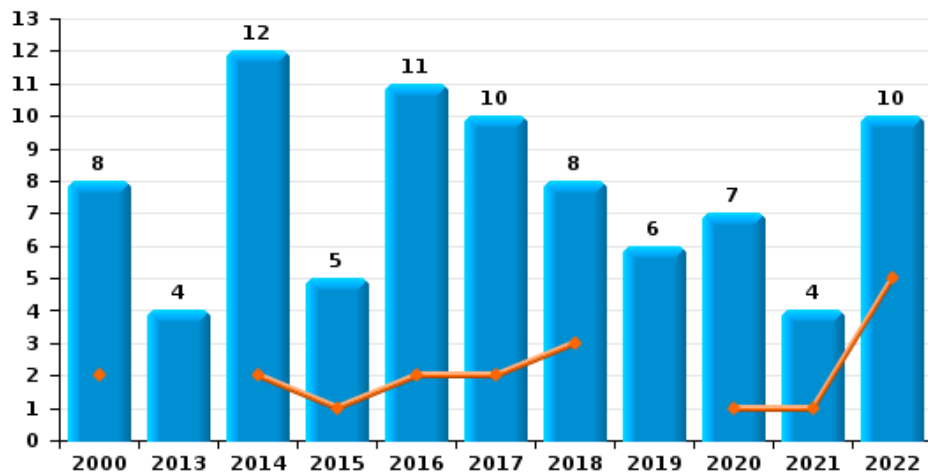
**Vol à main armée**



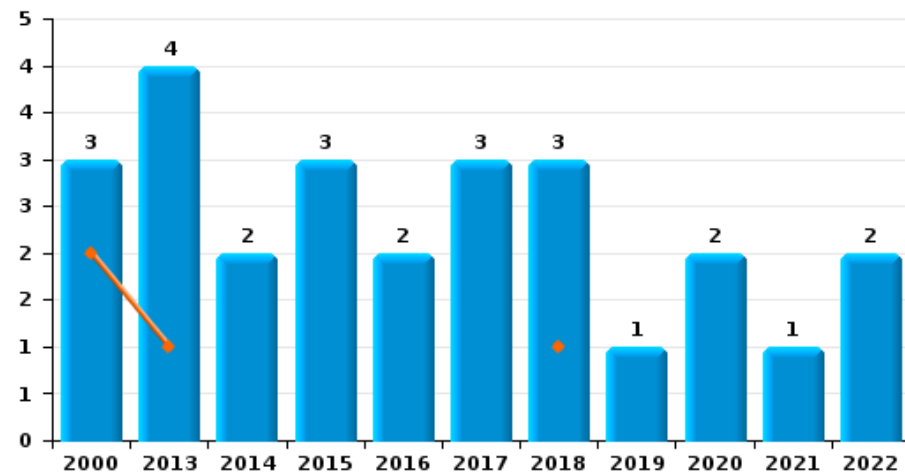
**Vol à l'étalage**



**Vol avec violence sans arme**

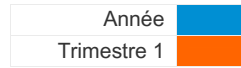


**Vol à la tire**

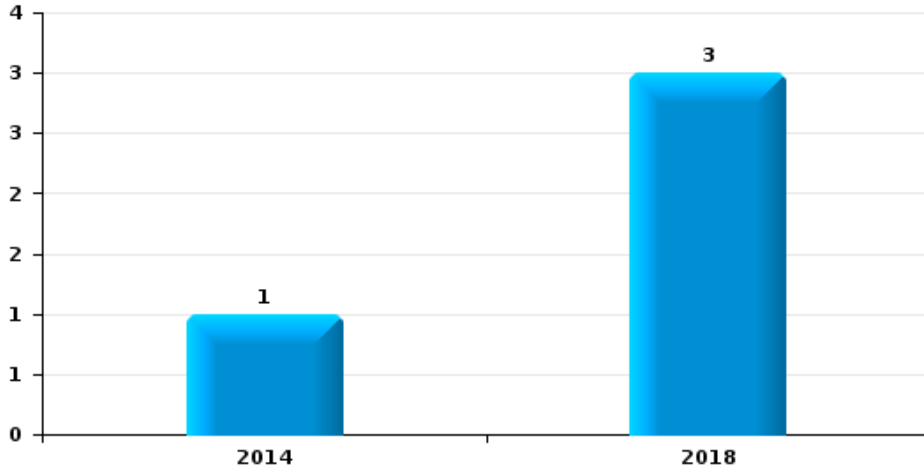




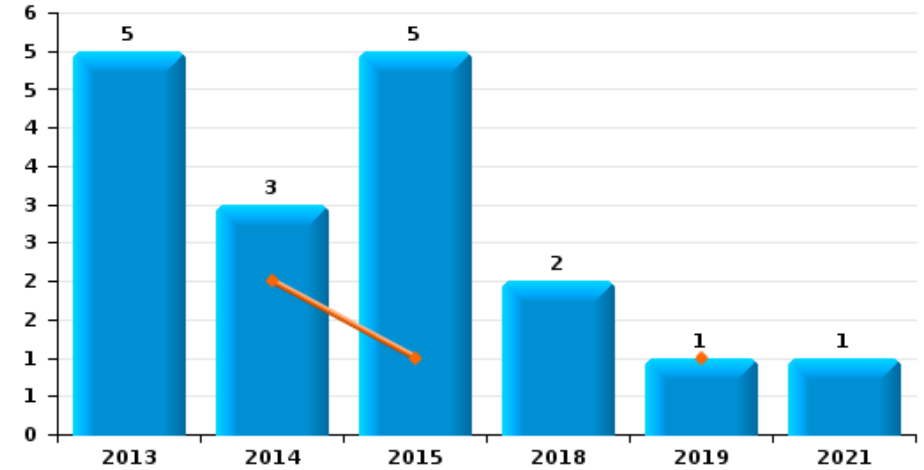
**Chimay**



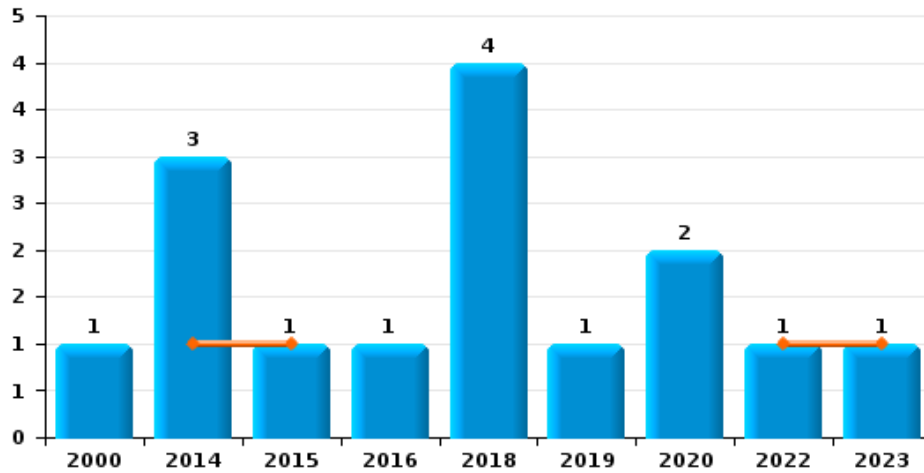
**Arrachage de sac à main**



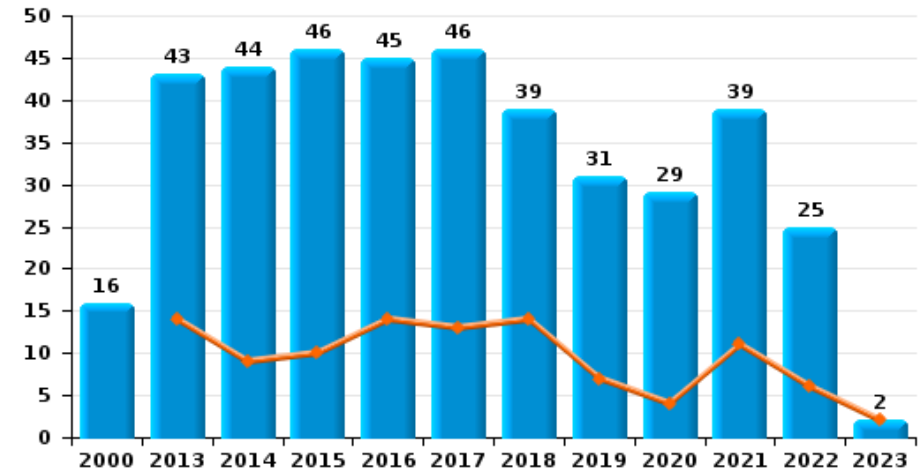
**Graffiti**



**Vol à l'arraché**



**Dégradation de voiture**





Chimay



FC Vol moyen de transport

		2000	2013	2014	2015	2016	2017	2018	2019	2020	2021	2022	2023
Vol de voiture	Trim 1	6	2	1	4		7		3	1			2
	Trim 2	10	2	1	4	1	8	1	1	1			
	Trim 3	9	3	4	4	3	4	4	2	4	1	1	
	Trim 4	7	2		3	2	6	2	2	4	1	1	
	<b>Total</b>	<b>32</b>	<b>9</b>	<b>6</b>	<b>15</b>	<b>6</b>	<b>25</b>	<b>7</b>	<b>8</b>	<b>10</b>	<b>2</b>	<b>2</b>	<b>2</b>
Vol de moto	Trim 1					1							
	Trim 2						1			1		1	
	Trim 3	1			1								
	Trim 4				1								
	<b>Total</b>	<b>1</b>			<b>2</b>	<b>1</b>	<b>1</b>			<b>1</b>		<b>1</b>	
Carjacking	Trim 3	2					1						
	Trim 4								1				
	<b>Total</b>	<b>2</b>					<b>1</b>		<b>1</b>				
Homejacking	Trim 3							1					
	<b>Total</b>							<b>1</b>					
Vol dans les garages	Trim 1			1									
	Trim 2						1			1			
	<b>Total</b>			<b>1</b>			<b>1</b>			<b>1</b>			
Vol de vélomoteur	Trim 1	1				1	1	1					
	Trim 2			1		1		1	1	1	1		
	Trim 3					2	1						
	Trim 4	1				1	1						
	<b>Total</b>	<b>2</b>		<b>1</b>		<b>5</b>	<b>3</b>	<b>2</b>	<b>1</b>	<b>1</b>	<b>1</b>		
Vol de vélo	Trim 1	3	1	1		1	1		1	1			2
	Trim 2	1	4		2	2	4					1	
	Trim 3	3	1	8	3	3	2	2			1	1	
	Trim 4	2	2	4		3	2	1			1	2	
	<b>Total</b>	<b>9</b>	<b>8</b>	<b>13</b>	<b>5</b>	<b>9</b>	<b>9</b>	<b>3</b>	<b>1</b>	<b>1</b>	<b>2</b>	<b>4</b>	<b>2</b>



FC Cambriolage

		2000	2013	2014	2015	2016	2017	2018	2019	2020	2021	2022	2023
Cambriolage dans habitation	Trim 1	5	14	16	10	25	14	20	10	4	6	4	8
	Trim 2	9	21	14	15	20	24	11	8	8	9	5	
	Trim 3	7	16	21	22	12	17	15	16	7	11	9	
	Trim 4	3	17	14	16	10	7	12	9	8	14	16	
<b>Total</b>		<b>24</b>	<b>68</b>	<b>65</b>	<b>63</b>	<b>67</b>	<b>62</b>	<b>58</b>	<b>43</b>	<b>27</b>	<b>40</b>	<b>34</b>	<b>8</b>
Cambriolage ds entreprise ou commerce	Trim 1	7	8	6	2	1	3	4	3			4	2
	Trim 2	9	5	8	9	6	5	4	3		1	3	
	Trim 3	7	4	8	4	6	4	2	2	1	2	3	
	Trim 4	13	4	4	11	3	2	3	3	2	1	7	
<b>Total</b>		<b>36</b>	<b>21</b>	<b>26</b>	<b>26</b>	<b>16</b>	<b>14</b>	<b>13</b>	<b>11</b>	<b>3</b>	<b>4</b>	<b>17</b>	<b>2</b>
Cambriolage ds service public ou bâtiment administ	Trim 1	2	2	6	1		5	4	2	1		1	
	Trim 2	10		7	1		6	1	3	1	1	1	
	Trim 3	7	1	5	4	2	5	2	3	1		3	
	Trim 4	2	3	3	5		6	5	1	1	1	2	
<b>Total</b>		<b>21</b>	<b>6</b>	<b>21</b>	<b>11</b>	<b>2</b>	<b>22</b>	<b>12</b>	<b>9</b>	<b>4</b>	<b>2</b>	<b>7</b>	
Cambriolage dans bâtiment (total)	Trim 1	14	23	28	13	26	22	28	15	5	6	9	10
	Trim 2	28	26	29	25	26	35	16	14	9	11	9	
	Trim 3	21	21	34	30	20	26	19	21	9	13	15	
	Trim 4	18	24	21	32	13	15	20	13	11	16	25	
<b>Total</b>		<b>81</b>	<b>94</b>	<b>112</b>	<b>100</b>	<b>85</b>	<b>98</b>	<b>83</b>	<b>63</b>	<b>34</b>	<b>46</b>	<b>58</b>	<b>10</b>



FC Vol autre

		2000	2013	2014	2015	2016	2017	2018	2019	2020	2021	2022	2023
Vol à main armée	Trim 1	1	1	2			2	2		1			
	Trim 2				2	1							
	Trim 3	3			1	2			1				
	Trim 4	1	1		2	1	1					1	
	<b>Total</b>	<b>5</b>	<b>2</b>	<b>2</b>	<b>3</b>	<b>5</b>	<b>4</b>	<b>2</b>	<b>1</b>	<b>1</b>		<b>1</b>	
Vol avec violence sans arme	Trim 1	2		2	1	2	2	3		1	1	5	
	Trim 2	2	1	4	2	5	2	2	2			3	
	Trim 3	2	2	3		3	3	1	1	3	1	1	
	Trim 4	2	1	3	2	1	3	2	3	3	2	1	
	<b>Total</b>	<b>8</b>	<b>4</b>	<b>12</b>	<b>5</b>	<b>11</b>	<b>10</b>	<b>8</b>	<b>6</b>	<b>7</b>	<b>4</b>	<b>10</b>	
Vol dans ou sur un véhicule	Trim 1	15	6	8	30	8	5	6	5	4	3	2	2
	Trim 2	4	3	8	17	8	5	8	4	5	1	1	
	Trim 3	16	2	8	4	20	5	14	17	3	1	2	
	Trim 4	9	6	11	6	8	5	5	2		6	8	
	<b>Total</b>	<b>44</b>	<b>17</b>	<b>35</b>	<b>57</b>	<b>44</b>	<b>20</b>	<b>33</b>	<b>28</b>	<b>12</b>	<b>11</b>	<b>13</b>	<b>2</b>
Vol d'armes et explosifs	Trim 1		2	1	1	1							
	Trim 2	1	1			1		1	1	1			
	Trim 3	1	2	2	1	1	1	1	2			1	
	Trim 4		3		1			1	2			2	
	<b>Total</b>	<b>2</b>	<b>8</b>	<b>3</b>	<b>3</b>	<b>3</b>	<b>1</b>	<b>3</b>	<b>5</b>	<b>1</b>		<b>3</b>	
Arrachage de sac à main	Trim 2			1				2					
	Trim 4							1					
	<b>Total</b>			<b>1</b>				<b>3</b>					
Vol à l'arraché	Trim 1			1	1							1	1
	Trim 2			2				2					
	Trim 3					1		1		1			
	Trim 4	1						1	1	1			
	<b>Total</b>	<b>1</b>		<b>3</b>	<b>1</b>	<b>1</b>		<b>4</b>	<b>1</b>	<b>2</b>		<b>1</b>	<b>1</b>





FC Vol autre

		2000	2013	2014	2015	2016	2017	2018	2019	2020	2021	2022	2023
Vol à la tire	Trim 1	2	1					1					
	Trim 2						1			1	1	2	
	Trim 3	1	1	1	1	1	1	1		1			
	Trim 4		2	1	1	1	1	1	1				
	<b>Total</b>	<b>3</b>	<b>4</b>	<b>2</b>	<b>3</b>	<b>2</b>	<b>3</b>	<b>3</b>	<b>3</b>	<b>1</b>	<b>2</b>	<b>1</b>	<b>2</b>
Vol à l'étalage	Trim 1	1	4	1	3			6	4	7	7	1	1
	Trim 2		2		5	5	3	3	2		3	2	
	Trim 3	2	1	2	2	8	2			2			
	Trim 4	2	1	5	3	4	5	3	2	3	1	2	
	<b>Total</b>	<b>5</b>	<b>8</b>	<b>8</b>	<b>13</b>	<b>17</b>	<b>10</b>	<b>12</b>	<b>8</b>	<b>12</b>	<b>11</b>	<b>5</b>	<b>1</b>
Vol par ruse	Trim 1	1			1	2	2	3	4		1		
	Trim 2		1		1		2		1	1			
	Trim 3	3	1	2			1					1	
	Trim 4			2	2		3			2		1	
	<b>Total</b>	<b>4</b>	<b>2</b>	<b>4</b>	<b>4</b>	<b>2</b>	<b>8</b>	<b>3</b>	<b>5</b>	<b>3</b>	<b>1</b>	<b>2</b>	
Vol de métaux	Trim 1		2		3			1				1	1
	Trim 2		1	1	1	2	1	1	1	1			
	Trim 3			1	1	2	5		6	1	1	1	
	Trim 4		1	1	1	1	6	2	5	1		1	
	<b>Total</b>		<b>4</b>	<b>3</b>	<b>6</b>	<b>5</b>	<b>12</b>	<b>4</b>	<b>12</b>	<b>3</b>	<b>1</b>	<b>3</b>	<b>1</b>
Vol sur les chantiers	Trim 1			2				1	1	1	1	1	
	Trim 2	1			1								
	Trim 3	1					2						
	Trim 4	1			1								
	<b>Total</b>	<b>3</b>		<b>2</b>	<b>2</b>		<b>2</b>	<b>1</b>	<b>1</b>	<b>1</b>	<b>1</b>	<b>1</b>	
Home-invasion	Trim 3											1	
	Trim 4				1								
	<b>Total</b>				<b>1</b>							<b>1</b>	



FC Vol autre

		2000	2013	2014	2015	2016	2017	2018	2019	2020	2021	2022	2023
Vol d'animaux	Trim 1				1				2	1		1	1
	Trim 2		1		1				1	2	1		
	Trim 3		1	1		3	2	2		2	1		
	Trim 4		1	2	2			1				2	
	<b>Total</b>		<b>3</b>	<b>3</b>	<b>4</b>	<b>3</b>	<b>2</b>	<b>3</b>	<b>3</b>	<b>5</b>	<b>2</b>	<b>3</b>	<b>1</b>
Vol de cargaison	Trim 1												1
	Trim 3							1					
	Trim 4											1	
	<b>Total</b>							<b>1</b>				<b>1</b>	<b>1</b>



Criminalité ICT

		2000	2013	2014	2015	2016	2017	2018	2019	2020	2021	2022	2023
Fraude de cartes de paiements	Trim 1	1	8	1		1	1	4	7	2	4		
	Trim 2			3	1	1	3	5	1	2			
	Trim 3		3	7					19	2		2	
	Trim 4				1	5	4		3				
	<b>Total</b>	<b>1</b>	<b>11</b>	<b>11</b>	<b>2</b>	<b>7</b>	<b>8</b>	<b>9</b>	<b>30</b>	<b>6</b>	<b>4</b>	<b>2</b>	
Phishing	Trim 1								1			1	1
	Trim 2				1			1	1				
	Trim 4									1			
	<b>Total</b>			<b>1</b>				<b>1</b>	<b>2</b>	<b>1</b>		<b>1</b>	<b>1</b>
Shouldersurfing	Trim 1								6				
	Trim 3											1	
	<b>Total</b>								<b>6</b>			<b>1</b>	
Skimming	Trim 3			1									
	<b>Total</b>			<b>1</b>									



FC Autre

		2000	2013	2014	2015	2016	2017	2018	2019	2020	2021	2022	2023
Violence contre les métiers d'intérêt général	Trim 1			1		1	1	1	1		1	1	
	Trim 2		1	4		3			1				
	Trim 3			3				1			1		
	Trim 4		1	1					1		1		
<b>Total</b>			<b>2</b>	<b>9</b>		<b>4</b>	<b>1</b>	<b>2</b>	<b>3</b>		<b>3</b>	<b>1</b>	
Viol collectif	Trim 3									1			
<b>Total</b>										<b>1</b>			
Graffiti	Trim 1			2	1				1				
	Trim 2		2	1	3			1					
	Trim 3		1					1					
	Trim 4		2		1						1		
<b>Total</b>			<b>5</b>	<b>3</b>	<b>5</b>			<b>2</b>	<b>1</b>		<b>1</b>		
Dégradation de voiture	Trim 1		14	9	10	14	13	14	7	4	11	6	2
	Trim 2	3	13	12	15	10	13	7	10	7	10	9	
	Trim 3	7	9	13	16	11	14	5	5	10	10	3	
	Trim 4	6	7	10	5	10	6	13	9	8	8	7	
<b>Total</b>		<b>16</b>	<b>43</b>	<b>44</b>	<b>46</b>	<b>45</b>	<b>46</b>	<b>39</b>	<b>31</b>	<b>29</b>	<b>39</b>	<b>25</b>	<b>2</b>
Rixe au couteau	Trim 1		1										
	Trim 2						1						
	Trim 3			1			1						
<b>Total</b>			<b>1</b>	<b>1</b>			<b>2</b>						



PH Violence intrafamiliale (VIF)

		2000	2013	2014	2015	2016	2017	2018	2019	2020	2021	2022	2023
VIF: physique, dans le couple	Trim 1	3	7	7	4	9	2	6	7	6	5	14	3
	Trim 2	2	5	4	8	6	7	11	14	5	4	7	
	Trim 3		5	6	8	12	8	6	8	8	8	7	
	Trim 4	2	7	3	6	6	6	2	11	5	11	8	
	<b>Total</b>	<b>7</b>	<b>24</b>	<b>20</b>	<b>26</b>	<b>33</b>	<b>23</b>	<b>25</b>	<b>40</b>	<b>24</b>	<b>28</b>	<b>36</b>	<b>3</b>
VIF: physique, envers des descendants	Trim 1		1	2	2	1		1	1	3	1	4	
	Trim 2					3	3	2	2	1	1	2	
	Trim 3		1		2		1			3	2	3	
	Trim 4		1	1		2	2	3	3	2		3	
	<b>Total</b>		<b>3</b>	<b>3</b>	<b>4</b>	<b>6</b>	<b>6</b>	<b>6</b>	<b>6</b>	<b>9</b>	<b>4</b>	<b>12</b>	
VIF: physique, envers d'autres membres	Trim 1	1	3		3	1		3	1	2	1	3	2
	Trim 2	5	1	3	4	3		3	3		3	1	
	Trim 3	2	2		2	1	4	4	2	1	1	1	
	Trim 4		3		1		4	2	1	2		3	
	<b>Total</b>	<b>8</b>	<b>9</b>	<b>3</b>	<b>10</b>	<b>5</b>	<b>8</b>	<b>12</b>	<b>7</b>	<b>5</b>	<b>5</b>	<b>8</b>	<b>2</b>
VIF: sexuelle, dans le couple	Trim 3							1			1		
<b>Total</b>								<b>1</b>			<b>1</b>		
VIF: sexuelle, envers des descendants	Trim 1							1					
	Trim 2		2		1	1				2	1	1	
	Trim 3	1							1	2			
	Trim 4						1			1	1		
	<b>Total</b>	<b>1</b>	<b>2</b>		<b>1</b>	<b>1</b>	<b>1</b>	<b>1</b>	<b>1</b>	<b>5</b>	<b>2</b>	<b>1</b>	
VIF: sexuelle, envers d'autres membres	Trim 3									1			
	Trim 4				1					1			
	<b>Total</b>				<b>1</b>					<b>2</b>			



PH Violence intrafamiliale (VIF)

		2000	2013	2014	2015	2016	2017	2018	2019	2020	2021	2022	2023
VIF: psychique, dans le couple	Trim 1	2	7	9	12	6	10	9	11	3	2	7	3
	Trim 2	10	5	6	6	4	7	3	24	4	10	5	
	Trim 3	10	5	3	5	11	15	5	11	12	6	6	
	Trim 4	4	6	8	1	7	11	10	9	7	10	3	
Total		26	23	26	24	28	43	27	55	26	28	21	3
VIF: psychique, envers des descendants	Trim 1		2			1				1			1
	Trim 2					1		1		2	3	1	
	Trim 3								1		1		
	Trim 4					1	1	1	1		3	1	
Total			2			3	1	2	2	3	7	2	1
VIF: psychique, envers d'autres membres	Trim 1				1	1	1	1	1	2			
	Trim 3				1	1			2	1		1	
	Trim 4				1				1	1	1	1	
Total					3	2	1	1	4	4	1	2	
VIF: économique, dans le couple	Trim 1			1				1		1	4	2	1
	Trim 2		1		1		1		1				
	Trim 3				1	2		5		1	2		
	Trim 4		1		1	1	1		1	1			
Total			2	1	3	3	2	6	2	3	6	2	1
VIF: économique, envers des descendants	Trim 1											2	
	Trim 3					1					1		
	Trim 4		1							1			
Total			1			1				1	1	2	
VIF: économique, envers d'autres membres	Trim 1	3	8	2	3		1	1	1		1	2	1
	Trim 2			2	1	1	1			1			
	Trim 3	1	1		1	2	1		14		2	2	
	Trim 4	1		1			2		1	1	1	1	
Total		5	9	5	5	3	5	1	16	2	4	5	1



PH Hormones et dopage

		2000	2013	2014	2015	2016	2017	2018	2019	2020	2021	2022	2023
Dopage humain	Trim 1							1					
	Trim 3							1					
	<b>Total</b>							<b>2</b>					
Engraissement illégal	Trim 1									1			
	<b>Total</b>									<b>1</b>			



PH Drogues

		2000	2013	2014	2015	2016	2017	2018	2019	2020	2021	2022	2023
Vente de cocaïne	Trim 1		2	2	3	1		1			1	1	
	Trim 2		1	1						1			
	Trim 3		1	1	3								
	Trim 4		1			1				1	1		
	<b>Total</b>		<b>5</b>	<b>4</b>	<b>6</b>	<b>2</b>		<b>1</b>		<b>2</b>	<b>2</b>	<b>1</b>	
Import-export de cocaïne	Trim 1							1					
<b>Total</b>								<b>1</b>					
Production de drogues synthétiques	Trim 2		1										
<b>Total</b>		<b>1</b>											
Import-export de drogues synthétiques	Trim 1			1									
	Trim 2											1	
	<b>Total</b>			<b>1</b>								<b>1</b>	
Vente de drogues synthétiques	Trim 1				1								
	Trim 2						1			1			
	Trim 3			4									
	Trim 4				1								
	<b>Total</b>			<b>5</b>	<b>1</b>	<b>1</b>				<b>1</b>			
Production de cannabis (culture)	Trim 2					1	1						
	Trim 3			1				1	1				
	Trim 4										1		
	<b>Total</b>			<b>1</b>		<b>1</b>	<b>1</b>	<b>1</b>	<b>1</b>		<b>1</b>		
Vente de cannabis en grande quantité	Trim 1			1				1			1		
<b>Total</b>			<b>1</b>					<b>1</b>			<b>1</b>		
Import-export d'héroïne	Trim 1							1					
	Trim 4			1									
	<b>Total</b>			<b>1</b>				<b>1</b>					





PH Drogues

		2000	2013	2014	2015	2016	2017	2018	2019	2020	2021	2022	2023
Vente-traffic d héroïne	Trim 1		1	3		2	3	2		1	1		
	Trim 2		1		1		2	2			1		
	Trim 3		1	1	1	1	1	1	2	1			
	Trim 4		1	1			1	1				1	
Total			4	5	2	3	7	6	2	2	2	1	



PH Trafic d'armes

		2000	2013	2014	2015	2016	2017	2018	2019	2020	2021	2022	2023
Commerce et production d'arme à feu et mun.	Trim 2			1	1							1	
	<b>Total</b>			<b>1</b>	<b>1</b>							<b>1</b>	



PH Traite des êtres humains

		2000	2013	2014	2015	2016	2017	2018	2019	2020	2021	2022	2023
TEH - exploitation sexuelle	Trim 1												2
	Trim 4				1								
Total					1								2



PH Violence dans l'espace public

		2000	2013	2014	2015	2016	2017	2018	2019	2020	2021	2022	2023
Violence physique (transport public)	Trim 1				1	2					1		
	Trim 2		1	2	2	1		1	2				
	Trim 4			2		1				2	1		
	<b>Total</b>		<b>1</b>	<b>4</b>	<b>3</b>	<b>4</b>		<b>1</b>	<b>2</b>	<b>2</b>	<b>2</b>		
Violence physique (voie publique)	Trim 1	4	13	9	12	11	8	10	7	8	13	9	6
	Trim 2	2	9	13	22	10	16	13	13	8	13	13	
	Trim 3	4	9	19	18	16	20	23	13	10	14	13	
	Trim 4	3	11	15	12	12	8	10	16	5	8	15	
<b>Total</b>	<b>13</b>	<b>42</b>	<b>56</b>	<b>64</b>	<b>49</b>	<b>52</b>	<b>56</b>	<b>49</b>	<b>31</b>	<b>48</b>	<b>50</b>	<b>6</b>	
Violence physique (autre endroit public)	Trim 1	3	1									1	
	Trim 2				1	2				1		1	
	Trim 4						1	1			1		
	<b>Total</b>	<b>3</b>	<b>1</b>		<b>1</b>	<b>2</b>	<b>1</b>	<b>1</b>		<b>1</b>	<b>1</b>	<b>2</b>	
Violence physique (endroit accessible au public)	Trim 1	4	3	2	3	3	2	3	2		4	3	1
	Trim 2	6	1	2	3	4	5	3	8	1	2	2	
	Trim 3	2	1	8	1	1	1	6	4	2	6	2	
	Trim 4	1	3	3	2		2	7	4	3	5	1	
<b>Total</b>	<b>13</b>	<b>8</b>	<b>15</b>	<b>9</b>	<b>8</b>	<b>10</b>	<b>19</b>	<b>18</b>	<b>6</b>	<b>17</b>	<b>8</b>	<b>1</b>	
Violence sexuelle (voie publique)	Trim 1			1	1								
	Trim 2			1	1			2	1	2	1		
	Trim 3			1			1	1		2		2	
	Trim 4		2		1					1	1		
<b>Total</b>		<b>2</b>	<b>3</b>	<b>3</b>		<b>1</b>	<b>3</b>	<b>1</b>	<b>5</b>	<b>2</b>	<b>2</b>		
Violence sexuelle (autre endroit public)	Trim 1							1					
<b>Total</b>								<b>1</b>					



PH Violence dans l'espace public

		2000	2013	2014	2015	2016	2017	2018	2019	2020	2021	2022	2023
Violence sexuelle (endroit accessible au public)	Trim 1					1							
	Trim 2								2				
	Trim 3	1	1							1	1	1	
	Trim 4			1					1		1		
<b>Total</b>		<b>1</b>	<b>1</b>	<b>1</b>		<b>1</b>			<b>3</b>	<b>1</b>	<b>2</b>	<b>1</b>	
Violence psychique (transport public)	Trim 1	1				1						1	
	Trim 2										1		
	Trim 3							1					
	Trim 4											1	
<b>Total</b>		<b>1</b>				<b>1</b>		<b>1</b>			<b>1</b>	<b>2</b>	
Violence psychique (voie publique)	Trim 1	3	11	6	2	6	12	8	8	8	7	16	7
	Trim 2	5	9	16	18	8	15	8	14	9	13	15	
	Trim 3	3	16	11	17	13	10	10	9	15	7	7	
	Trim 4	6	3	5	14	10	12	6	8	9	10	7	
<b>Total</b>		<b>17</b>	<b>39</b>	<b>38</b>	<b>51</b>	<b>37</b>	<b>49</b>	<b>32</b>	<b>39</b>	<b>41</b>	<b>37</b>	<b>45</b>	<b>7</b>
Violence psychique (autre endroit public)	Trim 1				1			2	1			1	
	Trim 2	1				1		2					
	Trim 3							1	1			1	
	Trim 4						2		1	2			
<b>Total</b>		<b>1</b>			<b>1</b>	<b>1</b>	<b>2</b>	<b>5</b>	<b>3</b>	<b>2</b>		<b>2</b>	
Violence psychique (endroit accessible au public)	Trim 1	6	4	2	3	2	4	5	2	1		1	6
	Trim 2	5		4	2	1	2	1	3	2	1	3	
	Trim 3	5	1	2	2		3	1	2	1	6	1	
	Trim 4	1	1	1	4	1	4	1	3	2	1	4	
<b>Total</b>		<b>17</b>	<b>6</b>	<b>9</b>	<b>11</b>	<b>4</b>	<b>13</b>	<b>8</b>	<b>10</b>	<b>6</b>	<b>8</b>	<b>9</b>	<b>6</b>



PH Violence dans l'espace public

		2000	2013	2014	2015	2016	2017	2018	2019	2020	2021	2022	2023
Vol à main armée (voie publique)	Trim 1						1			1			
	Trim 2				1								
	Trim 3	1											
	Trim 4			1									
<b>Total</b>		<b>1</b>			<b>1</b>	<b>1</b>	<b>1</b>			<b>1</b>			
Vol à main armée (autre endroit public)	Trim 3								1				
<b>Total</b>									<b>1</b>				
Vol à main armée (endroit accessible au public)	Trim 1	1	1					2					
	Trim 2				1								
	Trim 3	2		1	2								
	Trim 4	1		1	1							1	
<b>Total</b>		<b>4</b>	<b>1</b>	<b>1</b>	<b>2</b>	<b>4</b>		<b>2</b>				<b>1</b>	
Vol avec violence sans arme (voie publique)	Trim 1	1		1		1	2	1		1			1
	Trim 2		2	1	2			1					2
	Trim 3	2			1	2			1	2			
	Trim 4	1	2			1	1	2	2	1	1		
<b>Total</b>		<b>4</b>	<b>5</b>	<b>1</b>	<b>4</b>	<b>5</b>	<b>3</b>	<b>3</b>	<b>3</b>	<b>4</b>	<b>1</b>	<b>3</b>	
Vol avec violence sans arme (endr. acces. au pub.)	Trim 1												2
	Trim 2		2			1	1	1	1				1
	Trim 3		1										
	Trim 4			1			1	1			1		
<b>Total</b>			<b>3</b>	<b>1</b>	<b>1</b>	<b>1</b>	<b>2</b>	<b>2</b>	<b>1</b>		<b>1</b>	<b>3</b>	



PH Autre

		2000	2013	2014	2015	2016	2017	2018	2019	2020	2021	2022	2023
Faux policiers	Trim 1					1		1					
	Trim 2						1						
	Trim 3			1									
	Trim 4											1	
<b>Total</b>				<b>1</b>		<b>1</b>	<b>1</b>	<b>1</b>				<b>1</b>	
Terrorisme, extrémisme et radicalisme	Trim 4									1			
<b>Total</b>										<b>1</b>			
Cyberharcèlement	Trim 1			2	1			4	5	5	3	2	4
	Trim 2			1			1	8	4	1	7	3	
	Trim 3	1		2		2	1	4	5	6	4	2	
	Trim 4	1	1	4		2	2	6	9	5	2	4	
<b>Total</b>		<b>2</b>	<b>1</b>	<b>9</b>	<b>1</b>	<b>4</b>	<b>4</b>	<b>22</b>	<b>23</b>	<b>17</b>	<b>16</b>	<b>11</b>	<b>4</b>
Fraude à l'identité	Trim 1				2	1			2	2		2	
	Trim 2			1			1			2	2		
	Trim 3			1		2	1	1		2	1	1	
	Trim 4		1		1		1	1	1	3	2	1	
<b>Total</b>			<b>1</b>	<b>2</b>	<b>3</b>	<b>3</b>	<b>3</b>	<b>2</b>	<b>3</b>	<b>9</b>	<b>5</b>	<b>4</b>	



**Chimay**

**2022**

**FC Vol moyen de transport**

	Juin	Juil	Sep	Oct	Nov	Déc	Total
Vol de voiture			1		1		2
Vol de moto	1						1
Vol de vélo	1	1		1		1	4

**FC Cambriolage**

	Jan	Fév	Mar	Avr	Mai	Juin	Juil	Août	Sep	Oct	Nov	Déc	Total
Cambriolage dans habitation			4	1		4		3	6	5	8	3	34
Cambriolage ds entreprise ou commerce	4				2	1	2	1		2	1	4	17
Cambriolage ds service public ou bâtiment administ		1				1		1	2			2	7
Cambriolage dans bâtiment (total)	4	1	4	1	2	6	2	5	8	7	9	9	58





## FC Vol autre

	Jan	Fév	Mar	Avr	Mai	Juin	Juil	Août	Sep	Oct	Nov	Déc	Total
Vol à main armée												1	1
Vol avec violence sans arme	2	2	1	1		2		1				1	10
Vol dans ou sur un véhicule	1		1	1			1		1	4	3	1	13
Vol d'armes et explosifs									1	1		1	3
Vol à l'arraché		1											1
Vol à la tire				1		1							2
Vol à l'étalage	1			1	1					1		1	5
Vol par ruse									1	1			2
Vol de métaux			1						1	1			3
Vol sur les chantiers		1											1
Home-invasion								1					1
Vol d'animaux	1									1	1		3
Vol de cargaison										1			1

## Criminalité ICT

	Fév	Sep	Total
Fraude de cartes de paiements		2	2
Phishing	1		1
Shouldersurfing		1	1

## FC Autre

	Jan	Fév	Mar	Mai	Juin	Août	Sep	Oct	Nov	Déc	Total
Violence contre les métiers d'intérêt général			1								1
Dégradation de voiture	1	2	3	2	7	2	1	4	2	1	25



### PH Violence intrafamiliale (VIF)

	Jan	Fév	Mar	Avr	Mai	Juin	Juil	Août	Sep	Oct	Nov	Déc	Total
VIF: physique, dans le couple	5	5	4	1	4	2	1	3	3	2	2	4	36
VIF: physique, envers des descendants	2	2		1	1			3		1	2		12
VIF: physique, envers d'autres membres	1	1	1	1			1			1	1	1	8
VIF: sexuelle, envers des descendants				1									1
VIF: psychique, dans le couple	2	4	1	2	2	1	2	1	3	2	1		21
VIF: psychique, envers des descendants						1					1		2
VIF: psychique, envers d'autres membres									1		1		2
VIF: économique, dans le couple	1	1											2
VIF: économique, envers des descendants	1	1											2
VIF: économique, envers d'autres membres	1	1					1		1	1			5

### PH Drogues

	Mar	Mai	Oct	Total
Vente de cocaïne	1			1
Import-export de drogues synthétiques		1		1
Vente-traffic d héroïne			1	1

### PH Trafic d'armes

	Juin	Total
Commerce et production d'arme à feu et mun.	1	1



**PH Violence dans l'espace public**

	Jan	Fév	Mar	Avr	Mai	Juin	Juil	Août	Sep	Oct	Nov	Déc	Total
Violence physique (voie publique)		2	7	4	4	5	4	4	5	6	4	5	50
Violence physique (autre endroit public)			1		1								2
Violence physique (endroit accessible au public)		3			1	1	2				1		8
Violence sexuelle (voie publique)								2					2
Violence sexuelle (endroit accessible au public)							1						1
Violence psychique (transport public)		1									1		2
Violence psychique (voie publique)	7	2	7	5	5	5	4	1	2	5	2		45
Violence psychique (autre endroit public)	1							1					2
Violence psychique (endroit accessible au public)	1			1	1	1			1	1	2	1	9
Vol à main armée (endroit accessible au public)												1	1
Vol avec violence sans arme (voie publique)		1		1		1							3
Vol avec violence sans arme (endr. acces. au pub.)	2					1							3

**PH Autre**

	Jan	Fév	Avr	Mai	Juin	Août	Oct	Nov	Déc	Total
Faux policiers							1			1
Cyberharcèlement	2		1	1	1	2	1	3		11
Fraude à l'identité		2				1			1	4



2023

**FC Vol moyen de transport**

	Jan	Fév	Mar	Total
Vol de voiture		1	1	2
Vol de vélo	2			2

**FC Cambriolage**

	Jan	Fév	Mar	Total
Cambriolage dans habitation	4	3	1	8
Cambriolage ds entreprise ou commerce	1	1		2
Cambriolage dans bâtiment (total)	5	4	1	10

**FC Vol autre**

	Jan	Fév	Mar	Total
Vol dans ou sur un véhicule	1	1		2
Vol à l'arraché		1		1
Vol à l'étalage	1			1
Vol de métaux			1	1
Vol d'animaux	1			1
Vol de cargaison		1		1

**Criminalité ICT**

	Jan	Total
Phishing	1	1

**FC Autre**

	Fév	Mar	Total
Dégradation de voiture	1	1	2



### PH Violence intrafamiliale (VIF)

	Jan	Fév	Mar	Total
VIF: physique, dans le couple	1	1	1	3
VIF: physique, envers d'autres membres		2		2
VIF: psychique, dans le couple	1	1	1	3
VIF: psychique, envers des descendants		1		1
VIF: économique, dans le couple			1	1
VIF: économique, envers d'autres membres		1		1

### PH Traite des êtres humains

	Jan	Mar	Total
TEH - exploitation sexuelle	1	1	2

### PH Violence dans l'espace public

	Jan	Fév	Mar	Total
Violence physique (voie publique)	4	1	1	6
Violence physique (endroit accessible au public)	1			1
Violence psychique (voie publique)	4	2	1	7
Violence psychique (endroit accessible au public)	2	2	2	6

### PH Autre

	Jan	Total
Cyberharcèlement	4	4

# ***STATISTIQUES POLICIERES DE CRIMINALITE***

---

***LIEU DE PERPETRATION: COMMUNE***

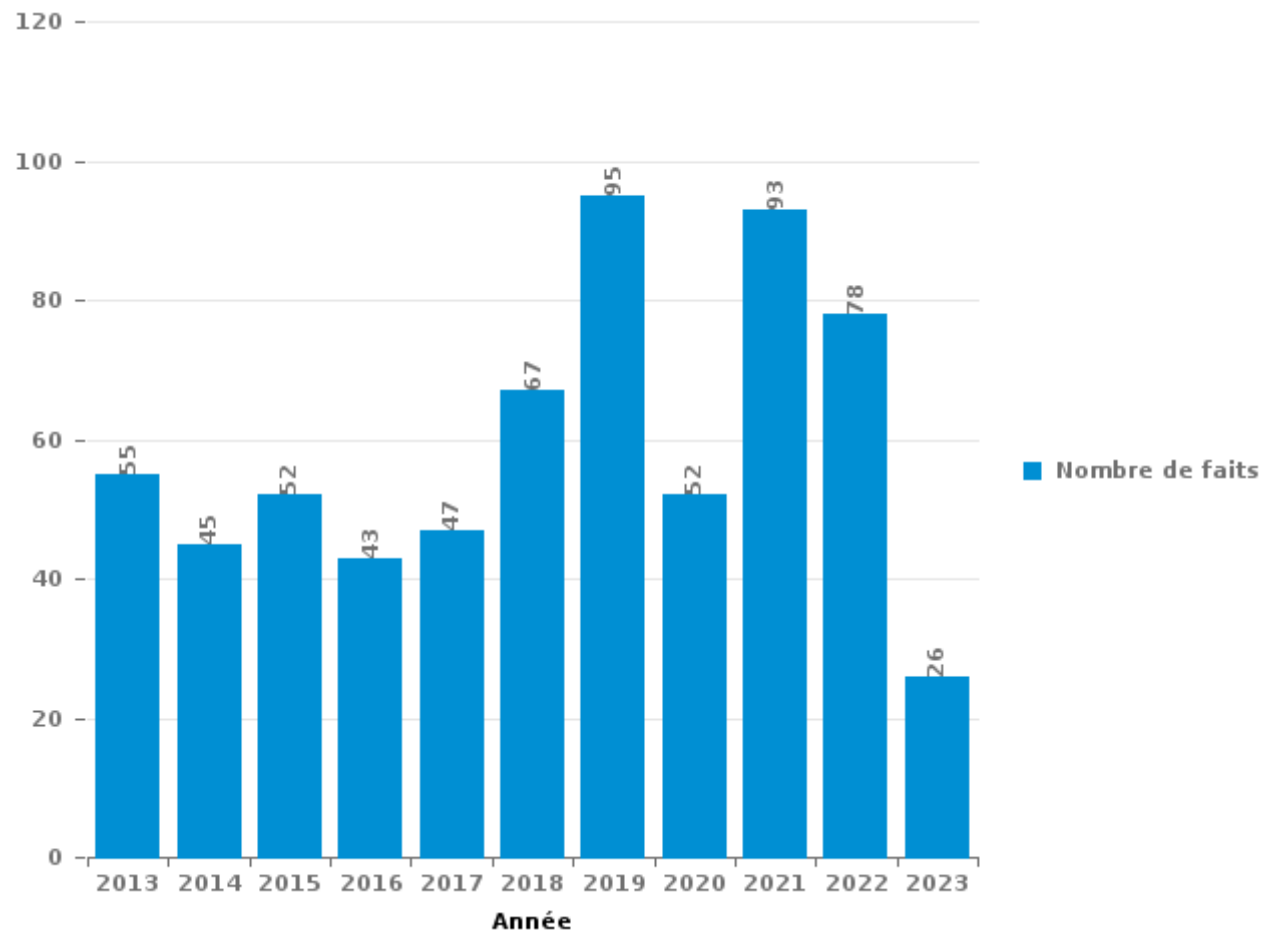
**Chimay**

***PARTIE III : ICT***



## Chimay

Nombre total de délits avec un élément ICT/online, depuis 2013





Criminalité ICT/online au sens strict

Infractions (exhaustif)

	2013	2014	2015	2016	2017	2018	2019	2020	2021	2022	2023
Criminalité informatique: Faux en informatique:	1		1					1	1		
Criminalité informatique: Fraude informatique:	29	25	36	8	23	20	44	12	38	44	7
Criminalité informatique: Hacking:	2		2		1	2	1		3	1	1
Criminalité informatique: Sabotage:	1					2					
Infr. contre autres valeurs morales et sentiments: Violation de communication par particulier:	1										
<b>Total:</b>	<b>34</b>	<b>25</b>	<b>39</b>	<b>8</b>	<b>24</b>	<b>24</b>	<b>45</b>	<b>13</b>	<b>42</b>	<b>45</b>	<b>8</b>

Figures criminelles (à considérer spécifiquement – ne pas additionner avec d'autres éléments – risque de double comptage!)

	2013	2014	2015	2016	2017	2018	2019	2020	2021	2022	2023
Fraude de cartes de paiements	11	11	2	7	8	9	30	6	4	2	
Phishing			1			1	2	1		1	1
Shouldersurfing							6			1	
Skimming		1									





## Criminalité ICT/online au sens large

Infractions (uniquement si code-fait existe)

	2013	2014	2015	2016	2017	2018	2019	2020	2021	2022	2023
Fraude: Escroquerie: Fraude par internet	11	6	5	29	8	12	18	17	21	21	12
Infr. contre les mœurs: Pornographie enfantine: Accès pornographie enfantine via technologie						1					
Infr. contre les mœurs: Voyeurisme: Diffusion enregistrement nudité ou intimité				1	2	2	1	2	2	1	
<b>Total:</b>	<b>11</b>	<b>6</b>	<b>5</b>	<b>30</b>	<b>10</b>	<b>15</b>	<b>19</b>	<b>19</b>	<b>23</b>	<b>22</b>	<b>12</b>

Figures criminelles (à considérer spécifiquement – ne pas additionner avec d'autres éléments – risque de double comptage!)

	2013	2014	2015	2016	2017	2018	2019	2020	2021	2022	2023
Cyberharcèlement	1	9	1	4	4	22	23	17	16	11	4

# ***STATISTIQUES POLICIERES DE CRIMINALITE***

---

***LIEU DE PERPETRATION: COMMUNE***

**Chimay**

***PARTIE IV : DESTINATION LIEU***



Chimay

Vol et extorsion

	2000	2013	2014	2015	2016	2017	2018	2019	2020	2021	2022	2023
Habitation: maison	24	62	63	69	60	57	45	41	35	35	25	7
Voie publique	48	46	58	62	64	63	51	40	40	16	26	7
Magasin	20	26	29	30	29	28	27	19	17	15	9	1
Habitation: dépendances	15	20	24	14	13	16	10	4	5	8	9	3
Habitation: autre	11	25	20	12	8	19	15	5	7	7	5	2
Habitation: allée	19	15	19	29	10	13	9	5	4	5	2	2
Parking	16	11	16	15	24	8	13	6	3	3	7	2
Habitation: non précisée	6	3	7	8	15	13	27	15	6	3	6	1
Institution d'enseignement	13	9	12	12	6	9	9	7	3	1	3	
Terrain	10	5	6	3	7	5	7	14	4	4	7	3
Entreprise	19	5	4	8	5	8	6	1	2	4	11	1
Habitation: appartement	4	17	9	11	4	5	9	7		1	3	1
Horeca	15	10	5	12	3	5	3	3	2	3	2	1
Hôpital	6	1	5	5	3	10	3	11	1	3	4	
Inconnue	4	4	5	3	9	5	3	5	3	5	2	
Habitation: garage	4	4	8	1	7	8	1	4	1	2	2	2
Culture et loisirs	11	5	8	2	1	3	3	3	2	1	2	1
Autre	6	5	3	2	1	6	3	1		2	5	
Service public	2	1	7	2	2	7	8	3			1	
Infrastructure sportive	2	7	3	3	2	3		2		1	1	
Bâtiment administratif	5	3			3	2	1	5	1	1	2	
Banque / institution financière		1	4	1	1		2	4	1	1	4	
Edifice religieux / lieu du culte	3		1	2	3	6	1		1		2	
Service	2	1	3	2	6		1	1				
Chantier	3		2	2		2	1	1	1	1	1	
Moyen de transport: voiture	1	2	1	2	1	1	1	3	1			
Médecin / dentiste / pharmacien		1	3				2		2			1
Stade	4	1	3									
Station essence	1	2		1	1	1				1	1	
Cimetière		1			1	3	1				1	
Moyen de transport: autobus / autocar		1	1			2						
Maison de repos			2				1					
Aéroport					1				1			
Moyen de transport: camion		1					1					
Station de bus / métro et gare de chemin de fer	1									1		
Eaux intérieures et maritimes	1											
Guichet automatique	1											
Moyen de transport: autre			1									
Moyen de transport: train / tram / métro				1								
<b>Total</b>	<b>277</b>	<b>295</b>	<b>332</b>	<b>314</b>	<b>290</b>	<b>308</b>	<b>264</b>	<b>210</b>	<b>143</b>	<b>124</b>	<b>143</b>	<b>35</b>

FPF/DGR/DRI/BIPOL - Statistiques policières de criminalité (date de clôture: 22/09/2023)  
 Les données pour les années 2001 jusqu'à 2012 ne sont plus publiées mais restent disponibles sur demande auprès du service BIPOL.  
 Les données pour 2023 ne concernent que le 1er trimestre.



Dégradation de la propriété

	2000	2013	2014	2015	2016	2017	2018	2019	2020	2021	2022	2023
Voie publique	46	41	41	47	33	49	25	23	30	35	23	3
Habitation: résidence principale	16	31	16	28	32	20	35	17	14	23	16	3
Habitation: allée	11	9	10	6	10	4	6	7	2	3	4	
Parking	11	3	2	4	9	7	11	4		3	2	
Habitation: non précisée		4	2	2	3	5	5	5	3	4	3	
Habitation: résidence secondaire	3	3	2	2	2	7	5			7	2	
Terrain	3	3	4	6		1	2	2	2	4	2	
Institution d'enseignement	2	1	1	3	1	1	4	1	4	4	4	
Habitation: jardin	2	5	1	3		3			1	3	3	
Habitation: dépendances	4	3	2	3		1	4			1		1
Inconnue	4		1		2	2	1	2	2	3		
Horeca	7	2	2	1	1		1					
Magasin	1	4	1		3		3	1		1		
Culture et loisirs	4	3		1	1	1			2	1		
Hôpital	1	3	2		1	2			1	2	1	
Service public		1	2	1	1	1		1		1	1	
Infrastructure sportive		1	1	3	1	1				1		
Moyen de transport: voiture	2	3	1		1		1					
Bureau de police				2		1		1		2		
Entreprise	3		1			1			1			
Autre	1		1	2						1		
Bâtiment administratif					1	2		2				
Station essence		1		2					1	1		
Cimetière		2				1		1				
Moyen de transport: autre		1				1	1		1			
Banque / institution financière				1	1	1						
Habitation: garage								2		1		
Edifice religieux / lieu du culte							1				1	
Service	1			1								
Arrêt de bus / tram										1		
Maison de repos	1											
Stade	1											
Station de bus / métro et gare de chemin de fer					1							
<b>Total</b>	<b>124</b>	<b>124</b>	<b>93</b>	<b>118</b>	<b>104</b>	<b>112</b>	<b>105</b>	<b>69</b>	<b>64</b>	<b>102</b>	<b>62</b>	<b>7</b>

FPF/DGR/DRI/BIPOL - Statistiques policières de criminalité (date de clôture: 22/09/2023)

Les données pour les années 2001 jusqu'à 2012 ne sont plus publiées mais restent disponibles sur demande auprès du service BIPOL.

Les données pour 2023 ne concernent que le 1er trimestre.



Chimay

Infractions contre l'intégrité physique

	2000	2013	2014	2015	2016	2017	2018	2019	2020	2021	2022	2023
Voie publique	18	41	60	63	50	57	57	54	33	53	54	7
Habitation	11	39	30	53	52	61	50	53	47	48	63	6
Institution d'enseignement	4	5	10	5	9	10	8	8	2	4	1	3
Habitation: allée	8	1	3	5	2	2	2	4	1	2	2	
Horeca	5	2	2			1	2	7	2	4	3	
Parking	3	2	1	1	1	4	7	1	2	3	1	
Culture et loisirs	2	1	6	3	1	2	3	4		3		
Hôpital		1	2	1	3	2	4	1	2	3	2	1
Service public			3	3	6	2	1	2		1		
Inconnue	1	2	3		1	1	3		1	3	1	1
Habitation: jardin	1	2	2	1	2	3		1			1	
Magasin			2	2	1		2	2		1	1	
Terrain	1	1	1	2		3				1		
Infrastructure sportive	4				1	1	1			1		
Moyen de transport: autobus / autocar			3	2	1							
Stade					1			3		1		
Station de bus / métro et gare de chemin de fer		1			1		1		1	1		
Arrêt de bus / tram			1		1				1	1		
Entreprise		2	1				1					
Moyen de transport: autre	1	1								1		
Station essence							1				2	
Autre										1	1	
Aéroport		1										
Banque / institution financière					1							
Bureau de police					1							
Edifice religieux / lieu du culte			1									
Service				1								
<b>Total</b>	<b>59</b>	<b>102</b>	<b>131</b>	<b>142</b>	<b>135</b>	<b>149</b>	<b>143</b>	<b>140</b>	<b>92</b>	<b>132</b>	<b>132</b>	<b>18</b>



# ***STATISTIQUES POLICIERES DE CRIMINALITE***

---

***LIEU DE PERPETRATION: COMMUNE***

**Chimay**

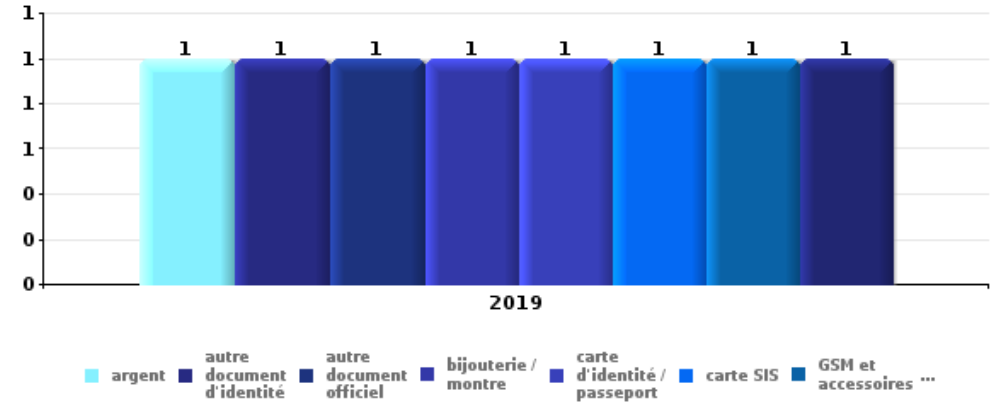
***PARTIE V : OBJETS ET MOYENS DE TRANSPORT***



Chimay

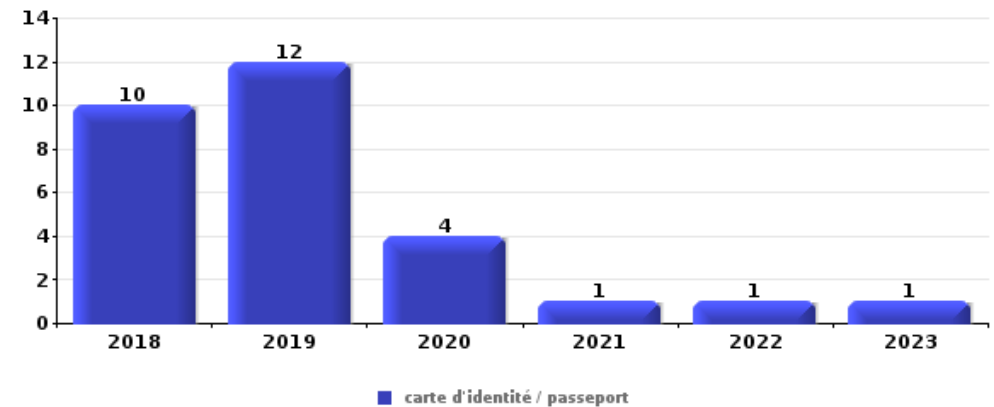
Vol à main armée

Top 5 Objets volés (sbd nombre de faits)		2018	2019	2020	2021	2022	2023
1	argent		1				
1	autre document d'identité		1				
1	autre document officiel		1				
1	bijouterie / montre		1				
1	carte d'identité / passeport		1				
1	carte SIS		1				
1	GSM et accessoires		1				
1	permis de conduire		1				



Vol dans ou sur un véhicule

Top 5 Objets volés (sbd nombre de faits)		2018	2019	2020	2021	2022	2023
1	carte d'identité / passeport	10	12	4	1	1	1
2	permis de conduire	8	10	6	2	1	1
3	argent	11	6	1	4		1
4	carte bancaire / carte de crédit	8	5	1	3		
5	outillage	4	2	3	3	4	
5	portefeuille	4	8	2		1	1

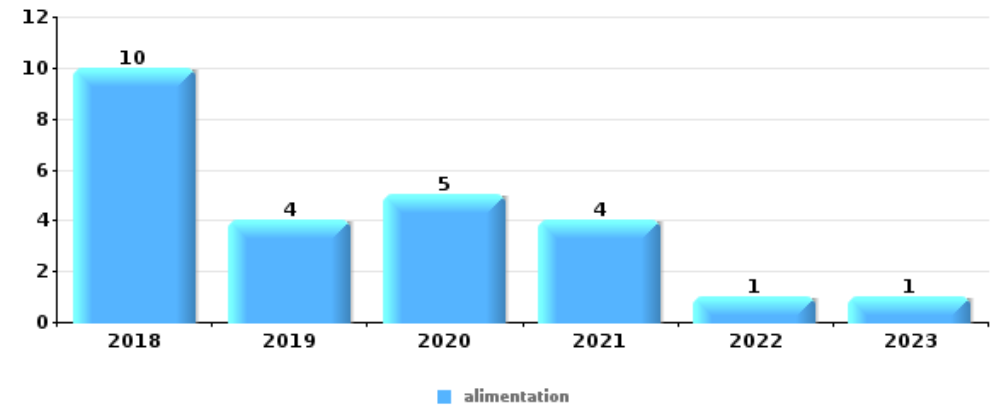






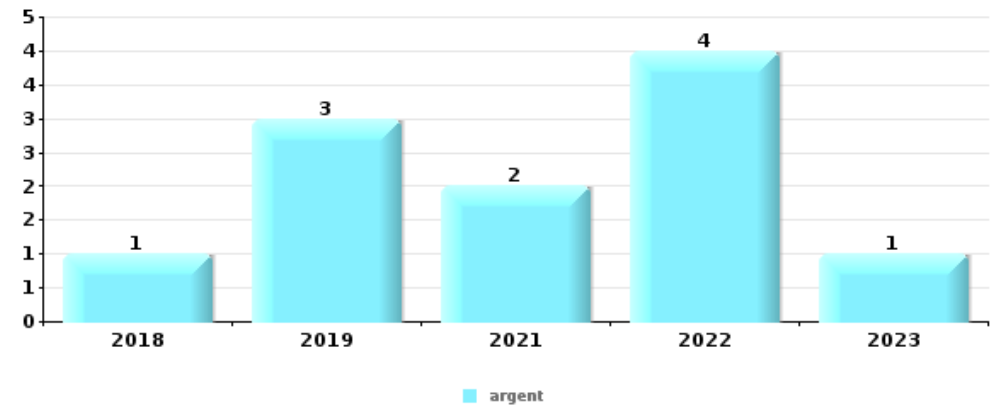
Vol à l'étalage

Top 5 Objets volés (sbd nombre de faits)		2018	2019	2020	2021	2022	2023
1	alimentation	10	4	5	4	1	1
2	parfum / produit de beauté	2	1	1			
3	tabac		1		1	1	
4	vêtement	1			1		
5	autre document officiel	1					
5	bijouterie / montre			1			
5	multimédia				1		
5	ordinateur et accessoires				1		
5	outillage			1			



Cambrilage ds entreprise ou commerce

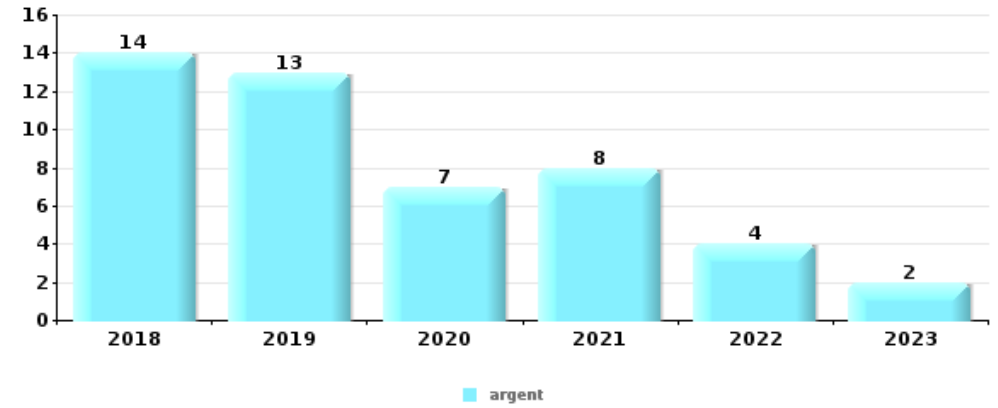
Top 5 Objets volés (sbd nombre de faits)		2018	2019	2020	2021	2022	2023
1	argent	1	3		2	4	1
2	outillage	2	2			3	
3	pièce de moyen de transport	1	1			3	
4	coffre-fort / coffret (argent) / caisse	1			1	1	
5	alimentation	1	1				
5	lunettes / verres de contact	1	1				
5	matériaux de construction / de chantier		1			1	
5	métaux	1				1	
5	vêtement		1			1	





**Cambriolage dans habitation**

Top 5 Objets volés (sbd nombre de faits)		2018	2019	2020	2021	2022	2023
1	argent	14	13	7	8	4	2
2	bijouterie / montre	12	8	6	9	5	2
3	outillage	9	4	7	2	2	
4	multimédia	10	3	3	2		
5	alimentation	4	3	3	1	2	



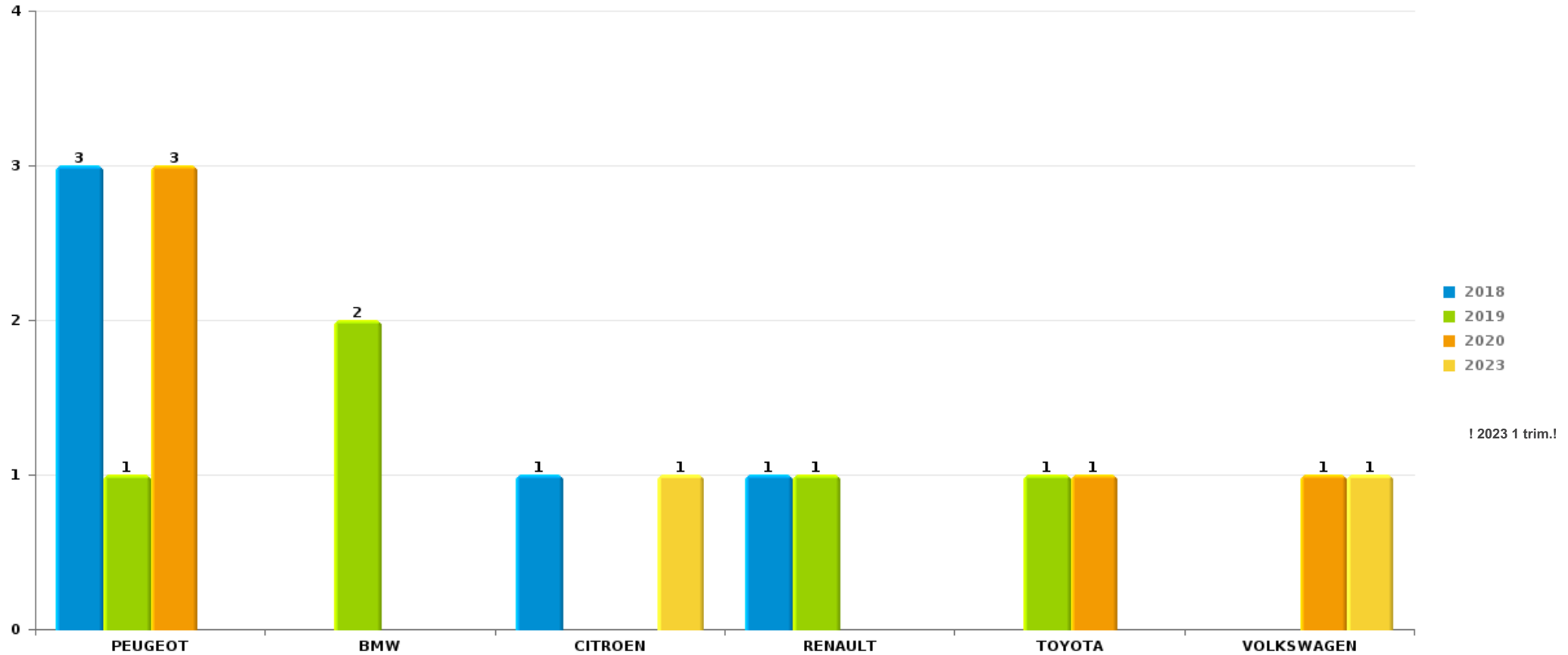
*Remarque: en ce qui concerne les objets, aucun total n'est reproduit étant donné que plusieurs objets peuvent avoir été volés lors d'un même fait.*



Chimay

Vol de voiture

Nombre de voitures volées par marque (Top 5)



# ***STATISTIQUES POLICIERES DE CRIMINALITE***

---

***LIEU DE PERPETRATION: COMMUNE***

**Chimay**

***PARTIE VI : SUSPECTS***



## Partie 1: Niveau FAITS (comptage du nombre de faits pour lesquels un certain type de suspect est impliqué)

### 1.1. Nombre d'infractions selon le sexe des suspects identifiés (par catégorie principale)

Étant donné que, tant un suspect identifié masculin qu'un suspect identifié féminin peuvent être impliqués lors d'un même fait, il est possible que la somme des colonnes «Hommes» et «Femmes» soit supérieure à la valeur de la colonne «Total...» (voir également la note méthodologique)

#### Chimay

2023

Catégorie principale / Sexe	Nombre total de faits avec au moins 1 suspect	Hommes	%	Femmes	%
Infr. contre autres valeurs morales et sentiments	9	8	88,9%	1	11,1%
Infr. contre l'intégrité physique	7	6	85,7%	1	14,3%
Armes et explosifs	5	5	100,0%		
Dégradation de la propriété	2	2	100,0%		
Environnement	2	1	50,0%	1	50,0%
Infr. contre la sécurité publique	2	2	100,0%		
Code pénal social	1			1	100,0%
Drogues	1	1	100,0%		
Fraude	1	1	100,0%		
Infr. contre l'autorité publique	1	1	100,0%		
Infr. contre les mœurs	1	1	100,0%		
Protection de la jeunesse	1	1	100,0%		
Protection de la personne	1	1	100,0%		
Traite des êtres humains	1	1	100,0%		
Vol et extorsion	1	1	100,0%		
<b>Total</b>	<b>36</b>	<b>32</b>	<b>88,9%</b>	<b>4</b>	<b>11,1%</b>





## 1.2. Nombre d'infractions selon le sexe des suspects identifiés (par figure criminelle)

Étant donné que, tant un suspect identifié masculin qu'un suspect identifié féminin peuvent être impliqués lors d'un même fait, il est possible que la somme des colonnes «Hommes» et «Femmes» soit supérieure à la valeur de la colonne «Total...» (voir également la note méthodologique)

Chimay

2023

### PH Violence intrafamiliale (VIF)

Figure criminelle / Sexe	Nombre total de faits avec au moins 1 suspect identifié	Hommes	%
VIF: physique, dans le couple	1	1	100,0%
VIF: physique, envers d'autres membres	2	2	100,0%
VIF: psychique, dans le couple	3	3	100,0%
VIF: psychique, envers des descendants	1	1	100,0%
VIF: économique, dans le couple	1	1	100,0%
Total	PA	PA	PA

### PH Traite des êtres humains

Figure criminelle / Sexe	Nombre total de faits avec au moins 1 suspect identifié	Hommes	%
TEH - exploitation sexuelle	1	1	100,0%
Total	PA	PA	PA

## CRIMINALITE ENREGISTREE: SUSPECTS



### PH Violence dans l'espace public

Figure criminelle / Sexe	Nombre total de faits avec au moins 1 suspect identifié	Hommes	%	Femmes	%
Violence physique (voie publique)	2	1	50,0%	1	50,0%
Violence physique (endroit accessible au public)	1	1	100,0%		
Violence psychique (voie publique)	1	1	100,0%		
Violence psychique (endroit accessible au public)	3	3	100,0%		
<b>Total</b>	<b>PA</b>	<b>PA</b>	<b>PA</b>	<b>PA</b>	<b>PA</b>

### PH Autre

Figure criminelle / Sexe	Nombre total de faits avec au moins 1 suspect identifié	Hommes	%
Cyberharcèlement	2	2	100,0%
<b>Total</b>	<b>PA</b>	<b>PA</b>	<b>PA</b>





### 1.3. Nombre d'infractions selon l'âge des suspects identifiés (par catégorie principale)

Étant donné que, tant un suspect identifié mineur qu'un suspect identifié majeur peuvent être impliqués lors d'un même fait, il est possible que la somme des colonnes «Mineur» et «Majeur» soit supérieure à la valeur de la colonne «Total...» (voir également la note méthodologique)

#### Chimay

#### 2023

Catégorie principale / Âge	Nombre total de faits avec au moins 1 suspect identifié	Mineur	%	Majeur	%
Infr. contre autres valeurs morales et sentiments	9			9	100,0%
Infr. contre l'intégrité physique	7			7	100,0%
Armes et explosifs	5	1	20,0%	4	80,0%
Dégradation de la propriété	2			2	100,0%
Environnement	2			2	100,0%
Infr. contre la sécurité publique	2			2	100,0%
Code pénal social	1			1	100,0%
Drogues	1			1	100,0%
Fraude	1			1	100,0%
Infr. contre l'autorité publique	1			1	100,0%
Infr. contre les mœurs	1			1	100,0%
Protection de la jeunesse	1			1	100,0%
Protection de la personne	1			1	100,0%
Traite des êtres humains	1			1	100,0%
Vol et extorsion	1			1	100,0%
<b>Total</b>	<b>36</b>	<b>1</b>	<b>2,8%</b>	<b>35</b>	<b>97,2%</b>



## 1.4. Nombre d'infractions selon l'âge des suspects identifiés (par figure criminelle)

Étant donné que, tant un suspect identifié mineur qu'un suspect identifié majeur peuvent être impliqués lors d'un même fait, il est possible que la somme des colonnes «Mineur» et «Majeur» soit supérieure à la valeur de la colonne «Total...» (voir également la note méthodologique)

### Chimay

2023

#### PH Violence intrafamiliale (VIF)

Figure criminelle / Âge	Nombre total de faits avec au moins 1 suspect identifié	Majeur	%
VIF: physique, dans le couple	1	1	100,0%
VIF: physique, envers d'autres membres	2	2	100,0%
VIF: psychique, dans le couple	3	3	100,0%
VIF: psychique, envers des descendants	1	1	100,0%
VIF: économique, dans le couple	1	1	100,0%
<b>Total</b>	<b>PA</b>	<b>PA</b>	<b>PA</b>

#### PH Traite des êtres humains

Figure criminelle / Âge	Nombre total de faits avec au moins 1 suspect identifié	Majeur	%
TEH - exploitation sexuelle	1	1	100,0%
<b>Total</b>	<b>PA</b>	<b>PA</b>	<b>PA</b>

#### PH Violence dans l'espace public

Figure criminelle / Âge	Nombre total de faits avec au moins 1 suspect identifié	Majeur	%
Violence physique (voie publique)	2	2	100,0%
Violence physique (endroit accessible au public)	1	1	100,0%
Violence psychique (voie publique)	1	1	100,0%
Violence psychique (endroit accessible au public)	3	3	100,0%
<b>Total</b>	<b>PA</b>	<b>PA</b>	<b>PA</b>

## CRIMINALITE ENREGISTREE: SUSPECTS



### PH Autre

Figure criminelle / Âge	Nombre total de faits avec au moins 1 suspect identifié	Majeur	%
Cyberharcèlement	2	2	100,0%
Total	PA	PA	PA



## Partie 2: Niveau SUSPECTS-FAIT (comptage du nombre de combinaisons suspect-fait)

### 2.1. Nombre de suspects-fait selon le sexe des suspects identifiés (TOP 5 des catégories principales)

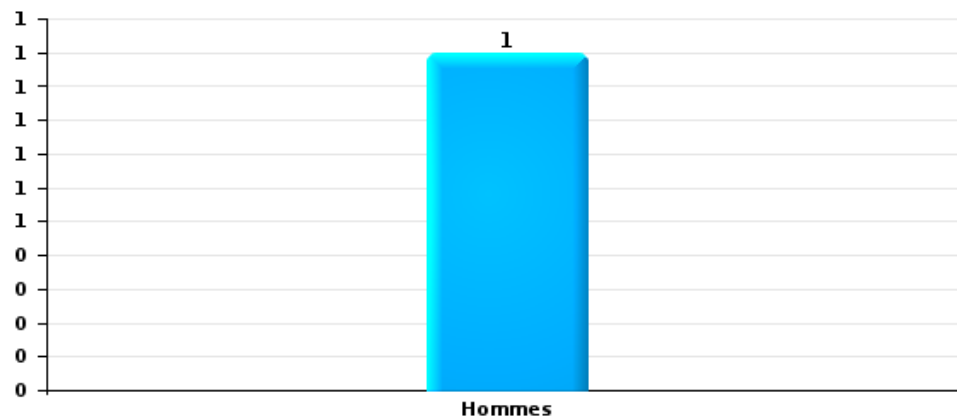
Lorsqu'un même suspect a commis plusieurs faits durant la période considérée, il est aussi comptabilisé plusieurs fois (voir également la note méthodologique)

#### Chimay

2023

#### Vol et extorsion

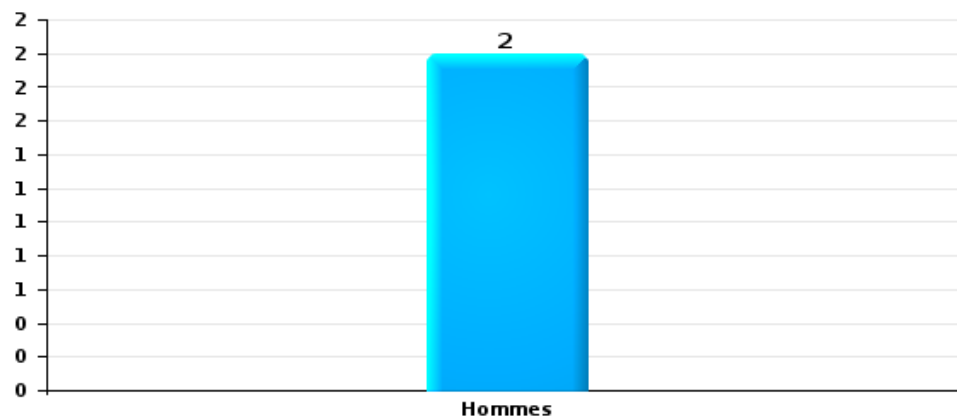
Nombre de suspects-fait selon le sexe





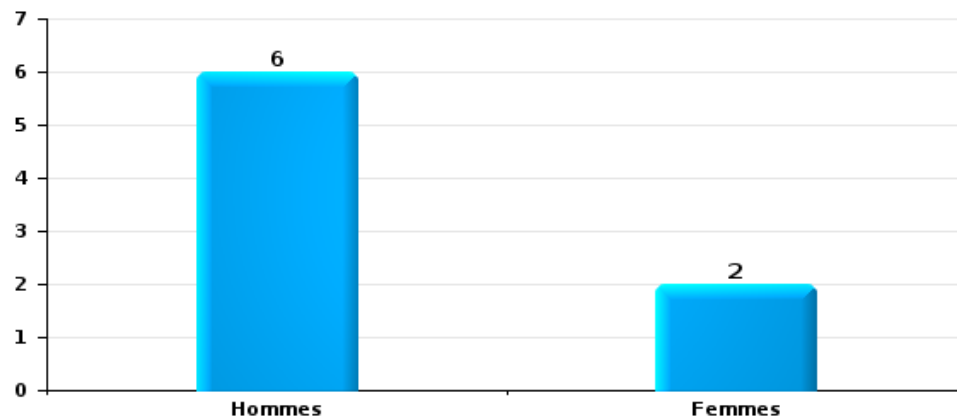
Dégradation de la propriété

Nombre de suspects-fait selon le sexe



Infr. contre l'intégrité physique

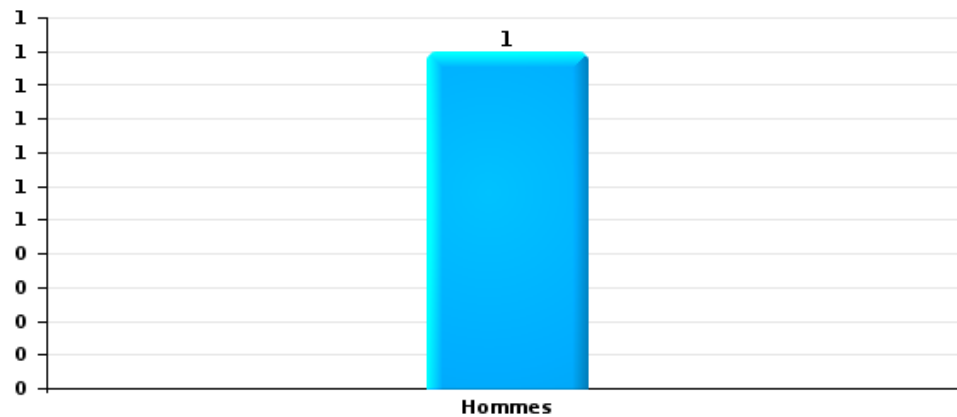
Nombre de suspects-fait selon le sexe





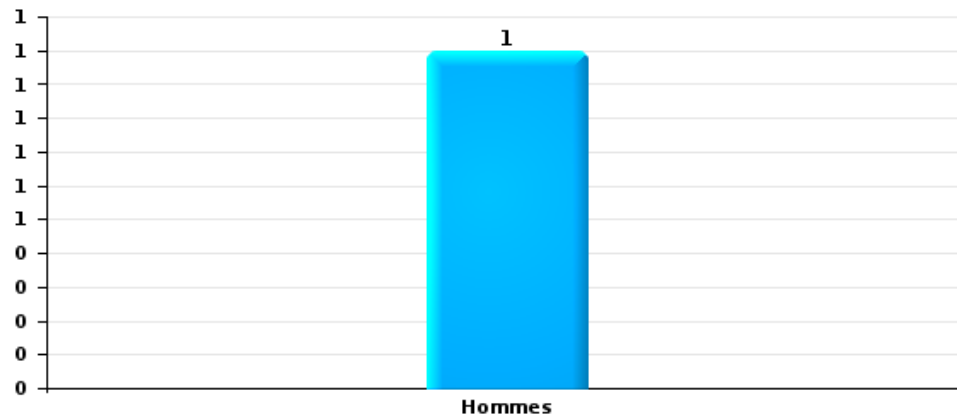
Drogues

Nombre de suspects-fait selon le sexe



Fraude

Nombre de suspects-fait selon le sexe





## **2.2. Nombre de suspects-fait selon le sexe des suspects identifiés (TOP 5 des figures criminelles)**

---

Lorsqu'un même suspect a commis plusieurs faits durant la période considérée, il est aussi comptabilisé plusieurs fois  
(voir également la note méthodologique)

**Chimay**

**2023**

---

---



### 2.3. Nombre de suspects-fait selon l'âge des suspects identifiés (TOP 5 des catégories principales)

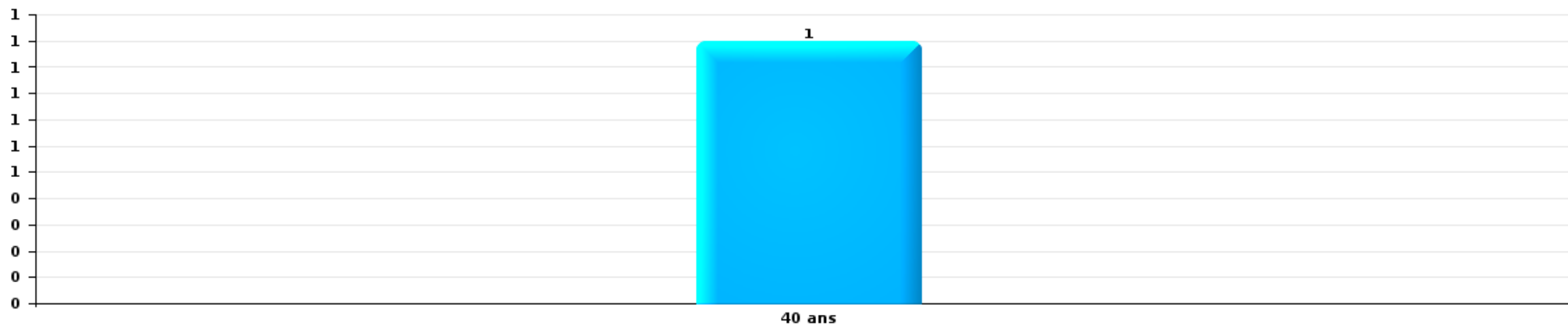
1) Lorsqu'un même suspect a commis plusieurs faits durant la période considérée, il est aussi comptabilisé plusieurs fois, qu'il ait le même âge ou non – 2) Les suspects au-dessous de 14 ans et à partir de 90 ans ne sont pas repris dans le tableau (voir également la note méthodologique)

#### Chimay

#### 2023

#### Vol et extorsion

Nombre de suspects-fait par âge (chronologique)

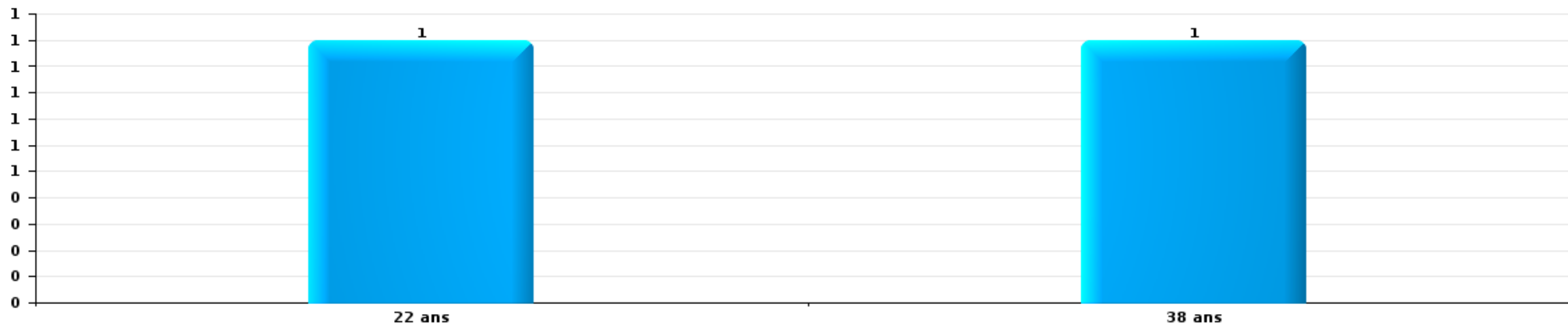






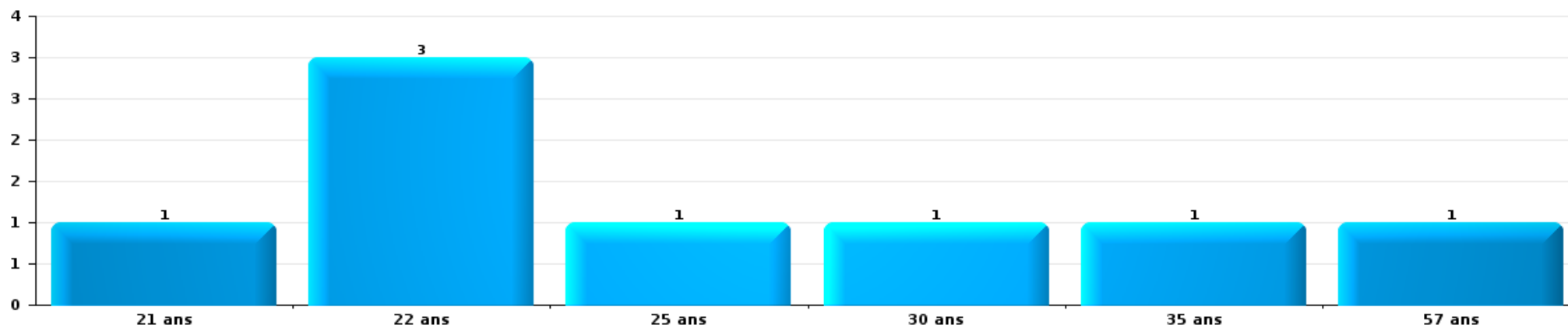
Dégradation de la propriété

Nombre de suspects-fait par âge (chronologique)



Infr. contre l'intégrité physique

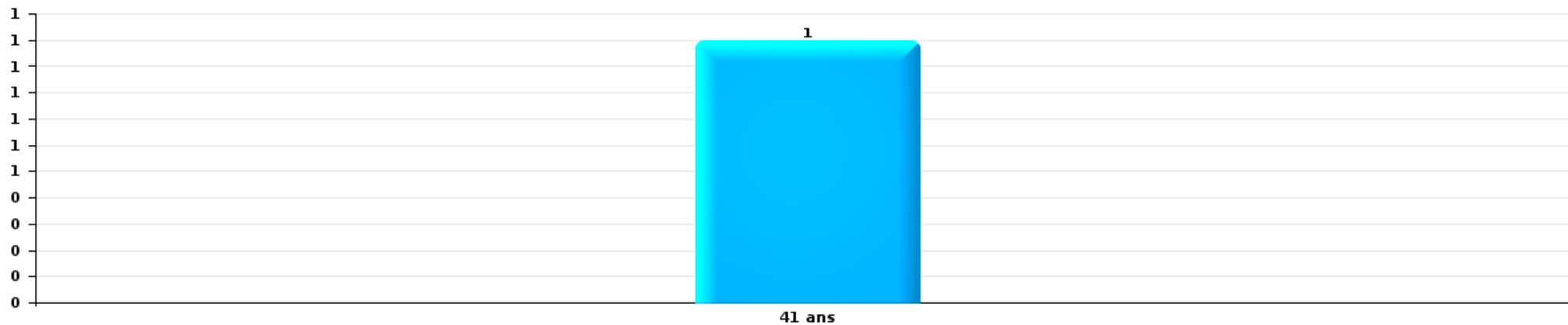
Nombre de suspects-fait par âge (chronologique)





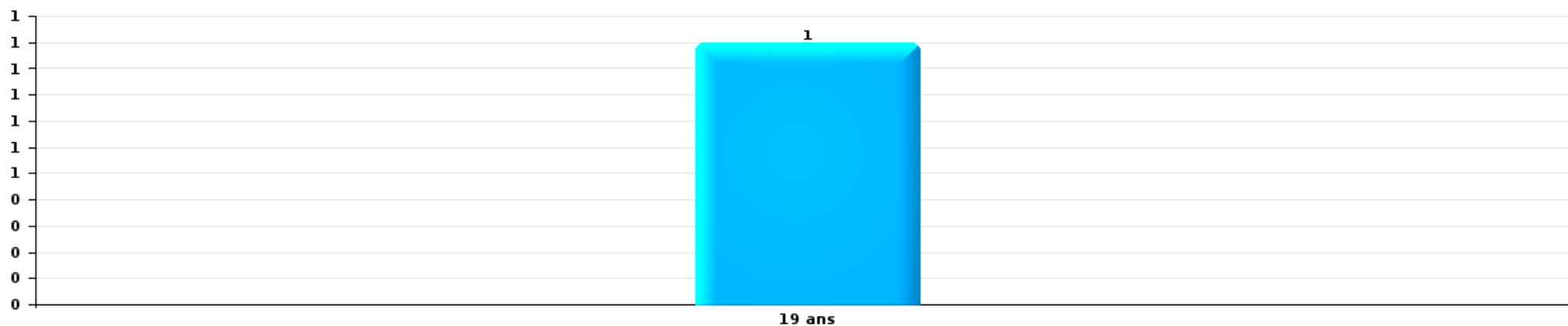
Drogues

Nombre de suspects-fait par âge (chronologique)



Fraude

Nombre de suspects-fait par âge (chronologique)





## **2.4. Nombre de suspects-fait selon l'âge des suspects identifiés (TOP 5 des figures criminelles)**

---

1) Lorsqu'un même suspect a commis plusieurs faits durant la période considérée, il est aussi comptabilisé plusieurs fois, qu'il ait le même âge ou non – 2) Les suspects au-dessous de 14 ans et à partir de 90 ans ne sont pas repris dans le tableau (voir également la note méthodologique)

### **Chimay**

**2023**

---

# ***STATISTIQUES POLICIERES DE CRIMINALITE***

---

***LIEU DE PERPETRATION: COMMUNE***

**Chimay**

***ANNEXE I: DETAIL PAR CATEGORIE DE DELIT  
CODE PENAL***

## Infraction Code pénal

## Infr. contre l'intégrité physique

			2000	2013	2014	2015	2016	2017	2018	2019	2020	2021	2022	2023
Assassinat	Autres	Acc.											1	
		Tent.					1							
	Sous-total					1							1	
Meurtre	Autres	Acc.			1									
		Tent.			1		2	1			1	3	2	
	Sous-total			2		2	1			1	3	2		
Torture et maltraitance	Traitement inhumain	Acc.						1						
	Traitement dégradant	Acc.					1	1						
	Sous-total					1	2							
Coups et/ou blessures vol. en sphère familiale	Entre partenaires ou ex-partenaires	Acc.	6	22	20	26	33	21	23	35	20	24	32	3
	Lors d'un différend familial en général	Acc.	7											
	Par les parents envers un mineur	Acc.		3	1	2	1	3	1	2	7	3	6	
	Envers les parents	Acc.	1	5		5		4	3	3	3	3	2	
	Envers d'autres ascendants directs ou collatéraux	Acc.		1	3	4	1	1	3	1			2	
	Sous-total		14	31	24	37	35	29	30	41	30	30	42	3
Coups et/ou blessures vol. hors sphère familiale	Bagarres (=coups réciproques)	Acc.	3	5	16	19	23	16	19	21	12	21	21	5
	Coups envers fonctionnaire de police	Acc.			2		2			1		1	1	
	Envers un mineur par une pers. ayant autorité	Acc.		1	1		2	4	5		3			
	Envers un mineur qualité de l'auteur inconnue	Acc.		3	4	6	9	8	10	11	1	4	5	
	Envers pers. vulnérable par pers. ayant autorité	Acc.					1							
	Envers pers. vulnérable (qualité auteur inconnue)	Acc.				1							3	
	Envers un mineur par cohabitant sans rel. Autorité	Acc.											1	
	Coups envers personnel transport public	Acc.			1									
	Coups envers profession médicale	Acc.		1	2			1					2	
	Coups envers personnel institut d'enseignement	Acc.		1	4		2			1	1			
	Non spécifié	Acc.	32	52	70	73	52	73	63	55	38	57	44	8
Sous-total		35	63	100	99	91	102	98	89	89	54	85	75	13
Autres infr. volontaires. c/ l'intégrité phys.	Privation de soins à enfant ou personne vulnérable	Acc.											1	
	Délaissement d'enfant ou personne vulnérable	Acc.				1		2	2			2		
	Administration substances nuisibles	Acc.											1	
	Empoisonnement de denrées	Acc.								1				
	Entrave méchante à la circulation	Acc.			1		1	5	3	2	2	6	5	
	Voies de faits et violences légères	Acc.	6		3	3	2	4	3	1	3	2	3	1
	Tent.		1											
Sous-total		7		4	4	3	11	8	4	4	5	10	10	1

**Infr. contre l'intégrité physique**

			2000	2013	2014	2015	2016	2017	2018	2019	2020	2021	2022	2023
Infr. involontaires contre l'intégrité physique	Coups et/ou blessures involontaires	Acc.	3	5	1		3		2	2		2	1	
	Abstention d'entretien enfant/personne vulnérable	Acc.				1	1							
	Morsure de chien	Acc.		3		1	1	2	4	4	2	2	1	1
		Sous-total	3	8	1	2	5	2	6	6	2	4	2	1
		Total	59	102	131	142	135	149	143	140	92	132	132	18

## Infr. contre la liberté individuelle

		2000	2013	2014	2015	2016	2017	2018	2019	2020	2021	2022	2023
Prise d'otages	Acc.				1								
	Sous-total				1								
Enlèvement de mineur ou personne vulnérable	Autre enlèvement	Acc.											
		Tent.						2				1	
	Sous-total	1						2				1	
Détenition par un particulier	Acc.			1		1	1					2	
	Sous-total			1		1	1					2	
		Total		1	1	1	1	2				3	

## Infr. contre les mœurs

			2000	2013	2014	2015	2016	2017	2018	2019	2020	2021	2022	2023
Viol n'ayant pas causé la mort	Victime < 10a	Acc.		3				1	2		3			
	Victime 10a - 14a	Acc.	2		2			1	2	2	1		1	
	Victime 14a - 16a	Acc.		2		1	1	1		2	1	3		
	Victime 16a - 18a	Acc.						1	2	1	2	2		
	Victime majeure	Acc.						1	1	3	1	3	1	
		Tent.		1						1		1		
	<b>Sous-total</b>		<b>2</b>	<b>6</b>	<b>2</b>	<b>1</b>	<b>1</b>	<b>5</b>	<b>8</b>	<b>8</b>	<b>9</b>	<b>8</b>	<b>2</b>	
Viol avec conséquence inconnue		Acc.											1	
		<b>Sous-total</b>											<b>1</b>	
Viol n'ayant pas causé la mort (nvCPS)	Victime < 16a	Acc.												1
	Victime 16a - 18a	Acc.											1	
	Victime majeure	Acc.											2	
	<b>Sous-total</b>												<b>3</b>	<b>1</b>
Attentat à la pudeur avec violence / menace	Victime < 16a	Acc.				2	2	2	1	2	1	2	2	
	Victime 16a - 18a	Acc.		2		1								
	Victime majeure	Acc.		1	1				1		1			
	<b>Sous-total</b>		<b>1</b>	<b>3</b>	<b>3</b>	<b>2</b>	<b>2</b>	<b>2</b>	<b>2</b>	<b>2</b>	<b>2</b>	<b>2</b>	<b>2</b>	
Attentat à la pudeur sans violence / menace	Victime < 16a	Acc.	3	1	5	3	1	4	1	5	7	5		
	Victime 16a - 18a	Acc.		1		1				1		1		
	Victime âge inconnu	Acc.			3					1	1	1		
	<b>Sous-total</b>		<b>3</b>	<b>2</b>	<b>8</b>	<b>4</b>	<b>2</b>	<b>4</b>	<b>1</b>	<b>7</b>	<b>8</b>	<b>7</b>		
Attentat à la pudeur non spécifié		Acc.	2											
		<b>Sous-total</b>	<b>2</b>											
Atteinte intégrité sexuelle sans mort (nvCPS)	Victime < 16a	Acc.												4
	Victime majeure	Acc.											2	
	<b>Sous-total</b>												<b>2</b>	<b>4</b>
Pornographie enfantine	Détention	Acc.							2					
	Distribution	Acc.		1		1				2				
	Accès pornographie enfantine via technologie	Acc.							1					
	<b>Sous-total</b>			<b>1</b>	<b>1</b>				<b>3</b>	<b>2</b>				
Incitation à la débauche	Victime mineure	Acc.				1				2		1		
		<b>Sous-total</b>				<b>1</b>				<b>2</b>		<b>1</b>		
Exploitation de la débauche d'autrui	Victime mineure	Acc.				1								
		<b>Sous-total</b>				<b>1</b>								
Outrage public aux bonnes mœurs	Actions (exhibitionnisme, etc.)	Acc.		1	2	1	1	1		1	2	1		
	Ecrits, images, objets	Acc.					2		1	1	1		2	
	Non spécifié	Acc.		1						1				
	<b>Sous-total</b>		<b>2</b>	<b>2</b>	<b>1</b>	<b>3</b>	<b>1</b>	<b>1</b>	<b>1</b>	<b>3</b>	<b>3</b>	<b>1</b>	<b>2</b>	



## Infr. contre les mœurs

			2000	2013	2014	2015	2016	2017	2018	2019	2020	2021	2022	2023
Voyeurisme	Observation/enregistrement de nudité ou intimité	Acc.									1		1	
	Diffusion enregistrement nudité ou intimité	Acc.				1	2	2	1	2	2	2	1	
		Sous-total				1	2	2	1	3	2	2		
Voyeurisme via moyen technique ou autre (nvCPS)	Victime majeure	Acc.												1
		Sous-total												1
Diffusion de contenu à caractère sexuel (nvCPS)	Victime majeure	Acc.												1
		Sous-total												1
Diffusion contenu sex. but méchant/lucrat. (nvCPS)	Victime majeure	Acc.											1	
		Sous-total											1	
Exploitation sexuelle mineurs-prostitution (nvCPS)	Incitation à la débauche/prostit. (nvCPS)	Acc.												2
		Sous-total												2
Images d'abus sexuels de mineurs (nvCPS)	Production/diffusion images abus sexuels (nvCPS)	Acc.												1
		Sous-total												1
		Total	7	11	16	12	9	14	17	25	25	21	15	10

**Infr. contre autres valeurs morales et sentiments**

			2000	2013	2014	2015	2016	2017	2018	2019	2020	2021	2022	2023
Harcèlement	Harcèlement par téléphone (OLD)	Acc.	2											
		Acc.	7	30	35	40	37	41	42	37	38	47	31	14
	Sous-total	9	30	35	40	37	41	42	37	38	47	31	14	
Violation de sépulture		Acc.				1								
		Sous-total			1									
Violation du secret professionnel		Acc.								1				
		Sous-total								1				
Atteinte à l'honneur	Calomnie et diffamation	Acc.	2	5	7	7	7	8	6	8	15	9	11	4
	Déclaration calomnieuse	Acc.		1					1		1			
	Imputation calomnieuse	Acc.		1	1	2	1	1						
	Divulgation méchante	Acc.									1			
	Injures (Délit)	Acc.	2	8	6	6	4	5	6	5	3	3	4	1
	Non spécifié	Tent.	1											
	Sous-total	5	15	14	15	12	14	13	13	13	20	12	15	5
Vie privée	Violation de domicile par un particulier	Acc.	3	3	3	5	3	2	3	5	4	7	2	3
		Tent.				1		1						
	Violation du secret des lettres	Acc.									1			
	Sous-total	3	3	3	5	4	2	4	5	5	7	2	3	
Tapage nocturne		Acc.	1			1				1	2	2	2	
		Sous-total	1		1					1	2	2	2	
Violation de communication par particulier		Acc.		1										
		Sous-total		1										
Abus faiblesses de personnes		Acc.				1	1		1					
		Sous-total				1	1		1					
Occupation bien d'autrui (squatter)	Pénétrer / occuper / séjourner (bien habité)	Acc.								1				
		Sous-total								1				
		Total	18	49	52	62	54	58	59	59	65	68	50	22

## Infr. relative au statut juridique de l'enfant

			2000	2013	2014	2015	2016	2017	2018	2019	2020	2021	2022	2023
Non-représentation d'enfants	Par les parents	Acc.	11	13	15	10	17	15	9	14	10	10	13	
	Par une personne qui en a la charge	Acc.							1	2	2			
		Sous-total	11	13	15	10	17	15	10	16	12	10	13	
		Total	11	13	15	10	17	15	10	16	12	10	13	

## Vol et extorsion

			2000	2013	2014	2015	2016	2017	2018	2019	2020	2021	2022	2023
Vol avec circ. aggr.	Avec violence	Acc.	5	2	7	4	5	8	3	1	5	3	5	
		Tent.		2		1	1						1	
	Sans violence	Acc.	81	122	134	114	109	120	105	71	41	48	57	16
		Tent.	31	38	46	49	33	41	30	24	18	22	20	4
Sous-total			117	164	187	167	148	170	138	96	64	73	83	20
Vol sans circ. aggr.	Avec violence	Acc.	1		1	2	3	3	4	4	2	1	1	
		Tent.			1									2
	Sans violence, Vol à la tire	Acc.	2	4	2	3	2	3	3	1	2	1	2	
		Acc.	1	1					1				1	
	Sans violence, Vol d'usage	Acc.				1	1	2	1		1	2		
		Acc.	93	121	135	131	126	125	113	97	70	40	52	14
Sans violence	Tent.	4	3	1	8	4	3		6	3	6	1	1	
Sous-total			101	129	140	145	136	136	122	108	78	51	58	15
Vol non spécifié		Acc.	43							4				
		Tent.	14											
	Sous-total			57						4				
Extorsion		Acc.		1	3		2	2	2				2	
		Tent.		1	2	2	4		2	2	1			
	Sous-total				2	5	2	6	2	4	2	1		2
Maraudage		Acc.	2											
	Sous-total			2										
Total			277	295	332	314	290	308	264	210	143	124	143	35

## Fraude

		2000	2013	2014	2015	2016	2017	2018	2019	2020	2021	2022	2023
Blanchiment d'argent	Acc.				1					3			
	Sous-total				1					3			
Recel	Recel simple	Acc.		1	2	2	2	3	1		2		
	Recel qualifié	Acc.											
	Non spécifié	Acc.			1								
	Sous-total	8		1	3	2	2	3	1		2		
Grivèlerie	Carburant / lubrifiant	Acc.	3		1	1	1	1	1				
	Boissons et aliments	Acc.	2	1	1	1			1		2		
	Voiture de location	Acc.											
	Logements	Acc.				1				1			
	Sous-total	4	5	1	2	3	1	1	2	1	2		
Détournement et destruction frauduleuse	Cel frauduleux	Acc.	11										
	D'argent, de papiers, etc.	Acc.		1	3		3		2	1	3		1
	D'objets saisis	Acc.				1	1	2	1				
	De biens mobiliers des époux	Acc.		1			1						
	D'héritage	Acc.									1		
	Sous-total	11	2	3		4	2	4	2	3	1	1	1
Escoquerie	Fraude par internet	Acc.											
		Tent.		8	5	3	28	6	9	15	16	18	20
	Escoquerie sans internet	Acc.		3	1	2	1	2	3	3	1	3	1
		Tent.		5	4	5	10	8	8	10	4	2	5
	Non spécifié	Acc.	3		2	1	1	5	1	2			
	Sous-total	3	16	10	12	40	17	25	29	23	23	26	15
Tromperie	Marchandises vendues / travail fourni	Acc.			2	1							
	Endossement frauduleux de factures	Acc.		1									
	Sous-total			1	2	1							
Abus de confiance et infr. apparentées	Abus de confiance	Acc.	3	4	2	8	6	18	12	10	9	12	10
	Abus des faiblesses	Acc.				1		4			1	3	
	Sous-total	3	4	2	8	7	18	16	10	9	13	13	4
Abus de biens sociaux	Non spécifié	Acc.						1					
	Sous-total							1					
Infr. liées à l'insolvabilité	Non spécifié	Acc.		1	2								
	Sous-total			1	2								
Insolvabilité frauduleuse	Acc.			1									
	Sous-total			1									
Chèques sans provision	Acc.	5											
	Sous-total	5											
	Total	34	27	20	30	57	40	50	44	39	41	40	20

## Dégradation de la propriété

			2000	2013	2014	2015	2016	2017	2018	2019	2020	2021	2022	2023
Incendie volontaire	Dans lieu habité (de jour)	Acc.		1		1						3		
	Dans lieu habité (de nuit)	Acc.		1		1	1		1	1		3		
	Dans lieu habité (moment indéterminé)	Acc.			1				1					
	Dans un autre lieu (de jour)	Acc.	1	1	2	3				1		3	1	
	Dans un autre lieu (de nuit)	Acc.	2	5	4	1	2	9	6	4		3	2	
	Dans un autre lieu (moment indéterminé)	Acc.	1					1					1	
		<b>Sous-total</b>	<b>4</b>	<b>8</b>	<b>7</b>	<b>6</b>	<b>3</b>	<b>10</b>	<b>8</b>	<b>6</b>		<b>13</b>	<b>3</b>	
Destruction par explosion volontaire	Dans un autre lieu (de nuit)	Acc.					1							
		<b>Sous-total</b>					<b>1</b>							
Incendie involontaire		Acc.	2	1	1	5		4	4	3	1	1	3	
		<b>Sous-total</b>	<b>2</b>	<b>1</b>	<b>1</b>	<b>5</b>		<b>4</b>	<b>4</b>	<b>3</b>	<b>1</b>	<b>1</b>	<b>3</b>	
Destruction, dénaturation, dégradation	Avec circ. aggr.	Acc.	10	7	1	1		4	1		2	1	1	
	Destruction de biens agricoles	Acc.	1			1				1	1		1	
	Non spécifié	Acc.	14											
		<b>Sous-total</b>	<b>25</b>	<b>7</b>	<b>1</b>	<b>2</b>		<b>4</b>	<b>1</b>	<b>1</b>	<b>3</b>	<b>1</b>	<b>2</b>	
Vandalisme	Sur véhicules	Acc.	28	46	44	48	46	49	38	32	33	39	25	2
		Tent.	1	1				1						
	Sur autres biens mobiliers	Acc.	43	15	5	13	16	9	12	6	8	8	7	3
		Tent.	2											
	Graffitis	Acc.		5	3	5			2	1		1		
	Autres détériorations sur biens immobiliers	Acc.	19	40	27	35	35	34	36	19	16	34	21	2
	Dégradation de clôture	Acc.		1	5	4	3	1	4	1	3	5	1	
		<b>Sous-total</b>	<b>93</b>	<b>108</b>	<b>84</b>	<b>105</b>	<b>100</b>	<b>94</b>	<b>92</b>	<b>59</b>	<b>60</b>	<b>87</b>	<b>54</b>	<b>7</b>
		<b>Total</b>	<b>124</b>	<b>124</b>	<b>93</b>	<b>118</b>	<b>104</b>	<b>112</b>	<b>105</b>	<b>69</b>	<b>64</b>	<b>102</b>	<b>62</b>	<b>7</b>

## Infr. contre la sécurité publique

		2000	2013	2014	2015	2016	2017	2018	2019	2020	2021	2022	2023
Association de malfaiteurs	Acc.			1	1						2	1	
	Sous-total			1	1						2	1	
Evasion de prisonniers	Evasion simple Acc.								1				
	Non-rentrée de congé Acc.			2	1	1	1					1	
	Non-respect surveillance électronique Acc.		3	3	2	2	1	4	1	1	2	2	
	Non spécifié Acc.								1				
	Sous-total		3	5	3	3	2	4	3	1	2	3	
Menaces	Menace d'attentat Acc.		1	1		1				1	1		
	Verbales Acc.	37	38	31	21	19	25	20	25	29	17	26	6
	Ecrites Acc.	3	5	10	7	8	6	9	8	11	14	10	2
	Par gestes, emblèmes Acc.	12	14	7	18	14	19	13	16	9	10	18	3
	Alerte à la bombe Acc.											1	
	Non spécifié Acc.	6								1	1	1	
	Sous-total	58	58	49	46	42	50	42	49	51	43	56	11
	Total	58	61	55	50	45	52	46	52	52	47	60	11

## Infr. contre l'autorité publique

		2000	2013	2014	2015	2016	2017	2018	2019	2020	2021	2022	2023
<b>Violence c/ personnes investies autorité publique</b>	<b>Acc.</b>							1	1				
	<b>Sous-total</b>							1	1				
<b>Rébellion</b>	<b>Rébellion armée</b>	<b>Acc.</b>	1		1			3	1	1	2	2	
	<b>Rébellion non armée</b>	<b>Acc.</b>	2	3	1	2	4	4	3	2	5	1	1
	<b>Non spécifié</b>	<b>Acc.</b>	1			2	2	1			1	2	1
	<b>Sous-total</b>	<b>4</b>	<b>5</b>	<b>1</b>	<b>5</b>	<b>6</b>	<b>5</b>	<b>6</b>	<b>3</b>	<b>7</b>	<b>5</b>	<b>4</b>	
<b>Outrages</b>	<b>Acc.</b>	<b>4</b>	<b>3</b>	<b>4</b>	<b>4</b>	<b>3</b>	<b>5</b>	<b>3</b>	<b>7</b>	<b>3</b>	<b>4</b>	<b>2</b>	<b>2</b>
	<b>Sous-total</b>	<b>4</b>	<b>3</b>	<b>4</b>	<b>4</b>	<b>3</b>	<b>5</b>	<b>3</b>	<b>7</b>	<b>3</b>	<b>4</b>	<b>2</b>	<b>2</b>
<b>Autres infractions</b>	<b>Bris de scellés</b>	<b>Acc.</b>				1			1		1		
	<b>Sous-total</b>					1			1		1		
	<b>Total</b>	<b>8</b>	<b>8</b>	<b>5</b>	<b>9</b>	<b>10</b>	<b>10</b>	<b>10</b>	<b>12</b>	<b>10</b>	<b>10</b>	<b>6</b>	<b>2</b>



## Infr. contre la foi publique

			2000	2013	2014	2015	2016	2017	2018	2019	2020	2021	2022	2023
Faux en écritures	Faux en écritures	Acc.	5		5	2	4		3	1	1	2		
	Usage de faux en écrit. et écrit. falsifiées	Acc.	1	2	2	2	5		5		2	3	1	
		Tent.	2											
		Sous-total	8	2	7	4	9		8	1	3	5	1	
Usurpation	Immixtion dans fonctions publiques	Acc.	1											
	De fonctions	Acc.			1		1							
	De nom	Acc.		1	1	3	2	3	2	3	7	4	3	
		Sous-total	1	1	2	3	3	3	2	3	7	4	3	
Contrefaçon / falsification	Contrefaçon	Acc.		1	2	1			1	1		2	2	
	Falsification	Acc.							1					
		Sous-total		1	2	1			2	1		2	2	
Fausses monnaies	Emission	Acc.	4	3		2		1	1			2		
		Tent.	2								1			
	Non spécifié	Acc.	2											
	Autres	Acc.	2	3	1									
		Sous-total	10	6	1	2		1	1	1		2		
Faux en justice	Fausses déclarations	Acc.		1		1		2			1		1	
		Sous-total		1		1		2			1		1	
		Total	19	11	12	11	12	6	13	6	11	13	7	



Chimay

Infraction Code pénal

Infr. contre la famille

	2000	2013	2014	2015	2016	2017	2018	2019	2020	2021	2022	2023
<b>Bigamie</b> <b>Acc.</b>								1				
<b>Sous-total</b>								1				
<b>Abandon de famille</b> <b>Acc.</b>	2			1					1		1	1
<b>Sous-total</b>	2			1					1		1	1
<b>Refus du droit aux relations personnelles</b> <b>Acc.</b>	15	8	10	10	6	26	10	34	10	8	5	
<b>Sous-total</b>	15	8	10	10	6	26	10	34	10	8	5	
<b>Non-acquittement pension alimentaire</b> <b>Acc.</b>	2		1	2				1			3	
<b>Sous-total</b>	2		1	2				1			3	
<b>Total</b>	19	8	11	13	6	26	10	36	11	8	9	1

Criminalité informatique

	2000	2013	2014	2015	2016	2017	2018	2019	2020	2021	2022	2023
<b>Hacking</b> <b>Acc.</b>		2		2		1	2	1		3	1	1
<b>Sous-total</b>		2		2		1	2	1		3	1	1
<b>Faux en informatique</b> <b>Acc.</b>		1		1					1	1		
<b>Sous-total</b>		1		1					1	1		
<b>Fraude informatique</b> <b>Acc.</b>		28	25	36	8	21	18	44	12	36	43	7
<b>Tent.</b>		1				2	2			2	1	
<b>Sous-total</b>		29	25	36	8	23	20	44	12	38	44	7
<b>Sabotage</b> <b>Acc.</b>		1					2					
<b>Sous-total</b>		1					2					
<b>Total</b>		33	25	39	8	24	24	45	13	42	45	8



Exercice illégal de l'autorité publique

		2000	2013	2014	2015	2016	2017	2018	2019	2020	2021	2022	2023
Corruption publique	Acc.											1	
	Tent.	1											
	Sous-total	1										1	
Violation de domicile par fonctionnaire public	Acc.								1				
	Sous-total								1				
Abus de l'autorité	Acc.	1	1										
	Sous-total	1	1										
Non spécifié	Acc.					1							
	Sous-total					1							
<b>Total</b>		<b>2</b>	<b>1</b>			<b>1</b>			<b>1</b>			<b>1</b>	

Marchand de sommeil

		2000	2013	2014	2015	2016	2017	2018	2019	2020	2021	2022	2023
Sans circ. aggr.	Acc.		1					1					
	Sous-total		1					1					
<b>Total</b>			<b>1</b>					<b>1</b>					

Traite des êtres humains

		2000	2013	2014	2015	2016	2017	2018	2019	2020	2021	2022	2023
Exploitation sexuelle	Tent.												1
	Sous-total												1
<b>Total</b>													<b>1</b>

Autres infractions Code pénal

		2000	2013	2014	2015	2016	2017	2018	2019	2020	2021	2022	2023
	Acc.								1				
	Sous-total								1				
<b>Total</b>									<b>1</b>				



Contravention Code pénal

		2000	2013	2014	2015	2016	2017	2018	2019	2020	2021	2022	2023
<b>Injures (Contravention)</b>	<b>Acc.</b>	6											
	<b>Sous-total</b>	6											
<b>Destruction d'animaux (Contravention)</b>	<b>Acc.</b>	3											
	<b>Sous-total</b>	3											
<b>Divagation d'animaux</b>	<b>Acc.</b>	4											
	<b>Sous-total</b>	4											
<b>Autres contraventions CP</b>	<b>Acc.</b>	4	1		1	1	3	1	2		1		
	<b>Tent.</b>	1											
	<b>Sous-total</b>	5	1		1	1	3	1	2		1		
<b>Total</b>		<b>18</b>	<b>1</b>		<b>1</b>	<b>1</b>	<b>3</b>	<b>1</b>	<b>2</b>		<b>1</b>		

# ***STATISTIQUES POLICIERES DE CRIMINALITE***

---

***LIEU DE PERPETRATION: COMMUNE***

**Chimay**

***ANNEXE II: DETAIL PAR CATEGORIE DE DELIT  
LOIS SPECIALES***



Chimay

Infraction Lois spéciales

Drogues

			2000	2013	2014	2015	2016	2017	2018	2019	2020	2021	2022	2023
Détention		Acc.	13	42	28	26	9	22	15	20	22	10	12	1
		Sous-total	13	42	28	26	9	22	15	20	22	10	12	1
Usage	Usage en groupe	Acc.	4											
	Usage individuel	Acc.	3											
	Faciliter l'usage	Acc.		2	1		1			1			2	
	Incitation à l'usage	Acc.	6	1		1							1	
		Sous-total	13	3	1	1	1			1			3	
Importation et exportation		Acc.	7		2	1			1					2
		Sous-total	7		2	1			1					2
Fabrication		Acc.		1	1	2	1	1	2	1		1		
		Sous-total		1	1	2	1	1	2	1		1		
Commerce		Acc.	6	15	10	13	8	15	10	7	7	11	4	1
		Tent.	2											
		Sous-total	8	15	10	13	8	15	10	7	7	11	4	1
Autres		Acc.		3	2	2	4	5	2		1			
		Sous-total		3	2	2	4	5	2		1			
		Total	41	64	44	45	23	43	30	29	30	22	21	2

Législation sur les étrangers

			2000	2013	2014	2015	2016	2017	2018	2019	2020	2021	2022	2023
Transmigration illégale	Mariages simulés/blancs sans récompense/contrainte	Acc.				1					1	1		
	Accès au territoire	Acc.	1		1			1	1					
	Séjour	Acc.		2	4	2	2	1	13	2			1	
	Inscription au registre des étrangers	Acc.				17	16	16	2	2		1	3	4
		Sous-total	1	2	5	20	18	18	16	4	1	2	4	4
Aide au séjour illégal		Acc.							1					
		Sous-total							1					
		Total	1	2	5	20	18	18	17	4	1	2	4	4



**Environnement**

			2000	2013	2014	2015	2016	2017	2018	2019	2020	2021	2022	2023
<b>Déchets</b>	Transport de déchets	Acc.											3	
	Déchets par professionnel	Acc.										1		
	Déchets par particulier	Acc.		7	1	2	1	3	4	6	10	2	2	1
	Déchets par personne indéterminée	Acc.	7											
	Déchets: permis/autorisation	Acc.		2										
	<b>Sous-total</b>		<b>7</b>	<b>9</b>	<b>1</b>	<b>2</b>	<b>1</b>	<b>3</b>	<b>4</b>	<b>6</b>	<b>10</b>	<b>3</b>	<b>5</b>	<b>1</b>
<b>Autres que déchets</b>	Urbanisme	Acc.		1	3			1						
	Permis d'environnement	Acc.												1
	Pollution de l'eau	Acc.												1
	Pollution de l'air	Acc.	1											
	Pollution du sol	Acc.		1										
	Autres nuisances en matière d'environnement	Acc.							1	1				
	<b>Sous-total</b>		<b>1</b>	<b>2</b>	<b>3</b>			<b>1</b>	<b>1</b>	<b>1</b>				<b>2</b>
<b>Biodiversité / Faune et flore</b>	Bien-être animal	Acc.	10		1	4	3	2	2	1		2	5	
	Protection de la nature	Acc.		1					1			1		
	Permis / autorisation animaux	Acc.		1				1						
	Destruction d'animaux	Acc.		3	2	2	1	1	1	2	2	2	1	
	<b>Sous-total</b>		<b>10</b>	<b>5</b>	<b>3</b>	<b>6</b>	<b>4</b>	<b>4</b>	<b>4</b>	<b>3</b>	<b>2</b>	<b>5</b>	<b>6</b>	
	<b>Total</b>		<b>18</b>	<b>16</b>	<b>7</b>	<b>8</b>	<b>5</b>	<b>8</b>	<b>9</b>	<b>10</b>	<b>12</b>	<b>8</b>	<b>11</b>	<b>3</b>



**Armes et explosifs**

			2000	2013	2014	2015	2016	2017	2018	2019	2020	2021	2022	2023
<b>Détention illégale</b>	Arme à feu	Acc.		16	13	19	12	11	6	14	3	5	4	1
	Arme blanche ou non à feu	Acc.		9	4	5	3	13	4	3	7	8	7	3
	Munition	Acc.					1	1		1		1		
	Pièces/accessoires	Acc.											1	
	Non spécifié	Acc.					1		1			1	1	
	<b>Sous-total</b>			<b>25</b>	<b>17</b>	<b>24</b>	<b>17</b>	<b>25</b>	<b>11</b>	<b>18</b>	<b>10</b>	<b>15</b>	<b>13</b>	<b>4</b>
<b>Port / transport illégal</b>	Arme à feu	Acc.			1		1	1	1		1	1		
	Arme blanche ou non à feu	Acc.		8	2	5	1	2	1	3	1	1	1	1
	Munition	Acc.			1							1		
	Pièces/accessoires	Acc.			1									
	Non spécifié	Acc.	10											
	<b>Sous-total</b>		<b>10</b>	<b>8</b>	<b>5</b>	<b>5</b>	<b>2</b>	<b>3</b>	<b>2</b>	<b>3</b>	<b>2</b>	<b>3</b>	<b>1</b>	<b>1</b>
<b>Commerce illégal</b>	Arme à feu	Acc.			1	1							1	
	<b>Sous-total</b>			<b>1</b>	<b>1</b>								<b>1</b>	
<b>Autre</b>	Non spécifié	Acc.	2											
	<b>Sous-total</b>		<b>2</b>											
	<b>Total</b>		<b>12</b>	<b>33</b>	<b>23</b>	<b>30</b>	<b>19</b>	<b>28</b>	<b>13</b>	<b>21</b>	<b>12</b>	<b>18</b>	<b>15</b>	<b>5</b>

**Protection de la personne**

			2000	2013	2014	2015	2016	2017	2018	2019	2020	2021	2022	2023
<b>Discrimination</b>	Racisme et xénophobie	Acc.	1				1	1			2	1	1	2
	Fondée sur son orientation sexuelle (homophobie)	Acc.						1	1	1	1			
	Autre discrimination	Acc.										1	1	
	<b>Sous-total</b>		<b>1</b>				<b>1</b>	<b>2</b>	<b>1</b>	<b>1</b>	<b>3</b>	<b>2</b>	<b>2</b>	<b>2</b>
<b>Protection de la vie privée</b>		Acc.			2	1		2	1		1			
	<b>Sous-total</b>			<b>2</b>	<b>1</b>		<b>2</b>	<b>1</b>			<b>1</b>			
<b>Caméras de surveillance</b>		Acc.						1						
	<b>Sous-total</b>							<b>1</b>						
<b>Droit à l'image</b>		Acc.								2	1		1	
	<b>Sous-total</b>									<b>2</b>	<b>1</b>		<b>1</b>	
<b>Autres</b>		Acc.											1	
	<b>Sous-total</b>												<b>1</b>	
	<b>Total</b>		<b>1</b>	<b>2</b>	<b>1</b>	<b>1</b>	<b>1</b>	<b>5</b>	<b>2</b>	<b>3</b>	<b>5</b>	<b>3</b>	<b>3</b>	<b>2</b>







**Chimay**

**Infraction Lois spéciales**

**Hormones et dopage**

		2000	2013	2014	2015	2016	2017	2018	2019	2020	2021	2022	2023
<b>Détention</b>	Acc.							1					
	Sous-total:							1					
<b>Usage</b>	Acc.									1			
	Sous-total:									1			
<b>Non spécifié</b>	Acc.							1					
	Sous-total:							1					
	Total:							2		1			

**Sécurité privée**

		2000	2013	2014	2015	2016	2017	2018	2019	2020	2021	2022	2023
<b>Entreprises de gardiennage / de sécurité</b>	Acc.									1		1	
	Sous-total:									1		1	
	Total:									1		1	

**Protection de la jeunesse**

		2000	2013	2014	2015	2016	2017	2018	2019	2020	2021	2022	2023
<b>Législation sur l'obligation scolaire</b>	Acc.			2				1		1			1
	Sous-total:			2				1		1			1
<b>Législation sur la protection de la jeunesse</b>	Acc.	3	9	19	13	21	24	20	20	25	39	23	10
	Sous-total:	3	9	19	13	21	24	20	20	25	39	23	10
<b>Non spécifié</b>	Acc.				1	1							
	Sous-total:				1	1							
	Total:	3	9	21	14	22	24	21	20	26	39	23	11



Code pénal social

		2000	2013	2014	2015	2016	2017	2018	2019	2020	2021	2022	2023
<b>Harcèlement au travail</b>	Acc.				1		1	1	1	5	1	3	4
	Sous-total:				1		1	1	1	5	1	3	4
<b>Violence au travail</b>	Acc.			1									
	Sous-total:			1									
<b>Fraude sociale aux cotisations (travail au noir)</b>	Acc.		2	1		2		2		1	1	1	
	Sous-total:		2	1		2		2		1	1	1	
<b>Documents sociaux</b>	Acc.		1	1									
	Sous-total:		1	1									
<b>Infr. contre foi publique en droit pénal social</b>	Acc.												1
	Sous-total:												1
<b>Escroquerie en droit pénal social</b>	Acc.		1	1					2			1	
	Sous-total:		1	1					2			1	
<b>Autres</b>	Acc.		1	2		2	1	1		2			
	Sous-total:		1	2		2	1	1		2			
	Total:		5	6	1	4	2	4	3	8	2	5	5

Ivresse et alcool

		2000	2013	2014	2015	2016	2017	2018	2019	2020	2021	2022	2023
<b>Ivresse publique</b>	Acc.	4	11	9	15	12	21	1	1		1		
	Sous-total:	4	11	9	15	12	21	1	1		1		
	Total:	4	11	9	15	12	21	1	1		1		

Registre de population

		2000	2013	2014	2015	2016	2017	2018	2019	2020	2021	2022	2023
	Acc.		12	11	10	7	23	11	28	23	19	22	7
	Sous-total:		12	11	10	7	23	11	28	23	19	22	7
	Total:		12	11	10	7	23	11	28	23	19	22	7



**Carte d'identité**

		2000	2013	2014	2015	2016	2017	2018	2019	2020	2021	2022	2023
Pas en possession	Acc.									1			
	Sous-total:									1			
Non spécifié	Acc.		1	3	1	1	4		1		4	1	
	Sous-total:		1	3	1	1	4		1		4	1	
Autres	Acc.	1	2	1									
	Sous-total:	1	2	1									
	Total:	1	3	4	1	1	4		1	1	4	1	

**Santé publique**

		2000	2013	2014	2015	2016	2017	2018	2019	2020	2021	2022	2023
Politique de la santé	Acc.									32	9		
	Sous-total:									32	9		
Refus ou négligence respect mesures	Acc.									89	49	2	
	Sous-total:									89	49	2	
Autres	Acc.									94	2		
	Sous-total:									94	2		
	Total:									215	60	2	

**Travail**

		2000	2013	2014	2015	2016	2017	2018	2019	2020	2021	2022	2023
Règlement général protection du travail	Acc.									1	1		
	Sous-total:									1	1		
Fraude sociale aux cotisations (travail au noir)	Acc.				1						1		
	Sous-total:				1						1		
Travailleurs étrangers	Acc.		1										
	Sous-total:		1										
	Total:		1		1					1	2		



**Protection des revenus publics**

		2000	2013	2014	2015	2016	2017	2018	2019	2020	2021	2022	2023
<b>Fraude TVA</b>	Acc.									1	1		
	Sous-total:									1	1		
<b>Fraude fiscale - impôts sur le revenu</b>	Acc.										1		
	Sous-total:										1		
	<b>Total:</b>									1	2		

**Pratiques commerciales**

		2000	2013	2014	2015	2016	2017	2018	2019	2020	2021	2022	2023
<b>Registre de commerce</b>	Acc.				1								
	Sous-total:				1								
<b>Autres</b>	Acc.		2									2	
	Sous-total:		2									2	
	<b>Total:</b>		2		1							2	

**Autres lois spéciales**

		2000	2013	2014	2015	2016	2017	2018	2019	2020	2021	2022	2023
<b>Transport</b>	Acc.									1	1		
	Sous-total:									1	1		
<b>Prévention: incendies, explosions, accidents</b>	Acc.										1		
	Sous-total:										1		
<b>Loteries et jeux de hasard</b>	Acc.	3											
	Sous-total:	3											
<b>Energie</b>	Acc.			1					1				
	Sous-total:			1					1				
<b>Autres</b>	Acc.	7			1	1							
	Sous-total:	7			1	1							
	<b>Total:</b>	10		1	1	1			1	1	2		

# ***STATISTIQUES POLICIERES DE CRIMINALITE***

---

***LIEU DE PERPETRATION: COMMUNE***

**Chimay**

***ANNEXE III: DETAIL  
FIGURES CRIMINELLES / PHENOMENES***



Chimay

FC Vol moyen de transport

		2000	2013	2014	2015	2016	2017	2018	2019	2020	2021	2022	2023
Vol de voiture	Acc.	17	5	5	13	6	20	7	8	7	2	1	2
	Tent.	15	4	1	2		5			3		1	
	<b>Total</b>	<b>32</b>	<b>9</b>	<b>6</b>	<b>15</b>	<b>6</b>	<b>25</b>	<b>7</b>	<b>8</b>	<b>10</b>	<b>2</b>	<b>2</b>	<b>2</b>
Vol de moto	Acc.	1			2	1	1			1		1	
	<b>Total</b>	<b>1</b>			<b>2</b>	<b>1</b>	<b>1</b>			<b>1</b>		<b>1</b>	
Carjacking	Acc.	2					1		1				
	<b>Total</b>	<b>2</b>					<b>1</b>		<b>1</b>				
Homejacking	Acc.							1					
	<b>Total</b>							<b>1</b>					
Vol dans les garages	Acc.				1		1			1			
	<b>Total</b>				<b>1</b>		<b>1</b>			<b>1</b>			
Vol de vélomoteur	Acc.	2		1		5	3	2	1	1	1		
	<b>Total</b>	<b>2</b>		<b>1</b>		<b>5</b>	<b>3</b>	<b>2</b>	<b>1</b>	<b>1</b>	<b>1</b>		
Vol de vélo	Acc.	9	8	12	4	9	9	3	1	1	2	4	2
	Tent.			1	1								
	<b>Total</b>	<b>9</b>	<b>8</b>	<b>13</b>	<b>5</b>	<b>9</b>	<b>9</b>	<b>3</b>	<b>1</b>	<b>1</b>	<b>2</b>	<b>4</b>	<b>2</b>



**FC Cambriolage**

		2000	2013	2014	2015	2016	2017	2018	2019	2020	2021	2022	2023
<b>Cambriolage dans habitation</b>	Acc.	17	55	48	41	52	45	47	29	20	23	24	4
	Tent.	7	13	17	22	15	17	11	14	7	17	10	4
	<b>Total</b>	<b>24</b>	<b>68</b>	<b>65</b>	<b>63</b>	<b>67</b>	<b>62</b>	<b>58</b>	<b>43</b>	<b>27</b>	<b>40</b>	<b>34</b>	<b>8</b>
<b>Cambriolage ds entreprise ou commerce</b>	Acc.	26	13	16	18	12	12	7	7	2	3	12	2
	Tent.	10	8	10	8	4	2	6	4	1	1	5	
	<b>Total</b>	<b>36</b>	<b>21</b>	<b>26</b>	<b>26</b>	<b>16</b>	<b>14</b>	<b>13</b>	<b>11</b>	<b>3</b>	<b>4</b>	<b>17</b>	<b>2</b>
<b>Cambriolage ds service public ou bâtiment administ</b>	Acc.	14	4	15	5	1	14	9	6	2	1	5	
	Tent.	7	2	6	6	1	8	3	3	2	1	2	
	<b>Total</b>	<b>21</b>	<b>6</b>	<b>21</b>	<b>11</b>	<b>2</b>	<b>22</b>	<b>12</b>	<b>9</b>	<b>4</b>	<b>2</b>	<b>7</b>	
<b>Cambriolage dans bâtiment (total)</b>	Acc.	57	71	79	64	65	71	63	42	24	27	41	6
	Tent.	24	23	33	36	20	27	20	21	10	19	17	4
	<b>Total</b>	<b>81</b>	<b>94</b>	<b>112</b>	<b>100</b>	<b>85</b>	<b>98</b>	<b>83</b>	<b>63</b>	<b>34</b>	<b>46</b>	<b>58</b>	<b>10</b>

**FC Vol autre**

		2000	2013	2014	2015	2016	2017	2018	2019	2020	2021	2022	2023
<b>Vol à main armée</b>	Acc.	4	2	2	1	3	4		1				
	Tent.	1			2	2		2		1		1	
	<b>Total</b>	<b>5</b>	<b>2</b>	<b>2</b>	<b>3</b>	<b>5</b>	<b>4</b>	<b>2</b>	<b>1</b>	<b>1</b>		<b>1</b>	
<b>Vol avec violence sans arme</b>	Acc.	7	2	9	5	8	9	8	4	7	4	8	
	Tent.	1	2	3		3	1		2			2	
	<b>Total</b>	<b>8</b>	<b>4</b>	<b>12</b>	<b>5</b>	<b>11</b>	<b>10</b>	<b>8</b>	<b>6</b>	<b>7</b>	<b>4</b>	<b>10</b>	
<b>Vol dans ou sur un véhicule</b>	Acc.	41	16	30	50	40	17	29	27	11	10	10	2
	Tent.	3	1	5	7	4	3	4	1	1	1	3	
	<b>Total</b>	<b>44</b>	<b>17</b>	<b>35</b>	<b>57</b>	<b>44</b>	<b>20</b>	<b>33</b>	<b>28</b>	<b>12</b>	<b>11</b>	<b>13</b>	<b>2</b>
<b>Vol d'armes et explosifs</b>	Acc.	2	8	3	3	3	1	3	5	1		3	
	Total	2	8	3	3	3	1	3	5	1		3	
<b>Arrachage de sac à main</b>	Acc.			1				3					
	Total			1				3					





**FC Vol autre**

		2000	2013	2014	2015	2016	2017	2018	2019	2020	2021	2022	2023
<b>Vol à l'arraché</b>	Acc.	1		2	1	1		4	1	2		1	1
	Tent.			1									
	<b>Total</b>	<b>1</b>		<b>3</b>	<b>1</b>	<b>1</b>		<b>4</b>	<b>1</b>	<b>2</b>		<b>1</b>	<b>1</b>
<b>Vol à la tire</b>	Acc.	3	4	2	3	2	3	3	1	2	1	2	
	Tent.												
	<b>Total</b>	<b>3</b>	<b>4</b>	<b>2</b>	<b>3</b>	<b>2</b>	<b>3</b>	<b>3</b>	<b>1</b>	<b>2</b>	<b>1</b>	<b>2</b>	
<b>Vol à l'étalage</b>	Acc.	4	7	8	11	14	10	12	5	12	11	5	1
	Tent.	1	1		2	3			3				
	<b>Total</b>	<b>5</b>	<b>8</b>	<b>8</b>	<b>13</b>	<b>17</b>	<b>10</b>	<b>12</b>	<b>8</b>	<b>12</b>	<b>11</b>	<b>5</b>	<b>1</b>
<b>Vol par ruse</b>	Acc.	3	1	4	4	2	8	2	5	3		2	
	Tent.	1	1					1			1		
	<b>Total</b>	<b>4</b>	<b>2</b>	<b>4</b>	<b>4</b>	<b>2</b>	<b>8</b>	<b>3</b>	<b>5</b>	<b>3</b>	<b>1</b>	<b>2</b>	
<b>Vol de métaux</b>	Acc.		4	3	6	5	12	4	12	3	1	3	1
	Tent.												
	<b>Total</b>		<b>4</b>	<b>3</b>	<b>6</b>	<b>5</b>	<b>12</b>	<b>4</b>	<b>12</b>	<b>3</b>	<b>1</b>	<b>3</b>	<b>1</b>
<b>Vol sur les chantiers</b>	Acc.	3		2	2		2	1	1	1	1	1	
	Tent.												
	<b>Total</b>	<b>3</b>		<b>2</b>	<b>2</b>		<b>2</b>	<b>1</b>	<b>1</b>	<b>1</b>	<b>1</b>	<b>1</b>	
<b>Home-invasion</b>	Acc.				1							1	
	Tent.												
	<b>Total</b>				<b>1</b>							<b>1</b>	
<b>Vol d'animaux</b>	Acc.		3	3	4	3	2	3	3	5	2	3	1
	Tent.												
	<b>Total</b>		<b>3</b>	<b>3</b>	<b>4</b>	<b>3</b>	<b>2</b>	<b>3</b>	<b>3</b>	<b>5</b>	<b>2</b>	<b>3</b>	<b>1</b>
<b>Vol de cargaison</b>	Acc.							1				1	1
	Tent.												
	<b>Total</b>							<b>1</b>				<b>1</b>	<b>1</b>



**Criminalité ICT**

		2000	2013	2014	2015	2016	2017	2018	2019	2020	2021	2022	2023
Fraude de cartes de paiements	Acc.	1	10	11	2	7	8	8	30	6	3	2	
	Tent.		1					1			1		
	<b>Total</b>	<b>1</b>	<b>11</b>	<b>11</b>	<b>2</b>	<b>7</b>	<b>8</b>	<b>9</b>	<b>30</b>	<b>6</b>	<b>4</b>	<b>2</b>	
Phishing	Acc.				1			1	2	1		1	1
	Tent.												
	<b>Total</b>				<b>1</b>			<b>1</b>	<b>2</b>	<b>1</b>		<b>1</b>	<b>1</b>
Shouldersurfing	Acc.								6			1	
	Tent.												
	<b>Total</b>								<b>6</b>			<b>1</b>	
Skimming	Acc.			1									
	Tent.												
	<b>Total</b>			<b>1</b>									

**FC Autre**

		2000	2013	2014	2015	2016	2017	2018	2019	2020	2021	2022	2023
Violence contre les métiers d'intérêt général	Acc.		2	9		4	1	2	3		3	1	
	Tent.												
	<b>Total</b>		<b>2</b>	<b>9</b>		<b>4</b>	<b>1</b>	<b>2</b>	<b>3</b>		<b>3</b>	<b>1</b>	
Viol collectif	Acc.								1				
	Tent.												
	<b>Total</b>								<b>1</b>				
Graffiti	Acc.		5	3	5			2	1		1		
	Tent.												
	<b>Total</b>		<b>5</b>	<b>3</b>	<b>5</b>			<b>2</b>	<b>1</b>		<b>1</b>		
Dégradation de voiture	Acc.	16	43	44	46	45	46	39	31	29	39	25	2
	Tent.												
	<b>Total</b>	<b>16</b>	<b>43</b>	<b>44</b>	<b>46</b>	<b>45</b>	<b>46</b>	<b>39</b>	<b>31</b>	<b>29</b>	<b>39</b>	<b>25</b>	<b>2</b>
Rixe au couteau	Acc.		1	1			1						
	Tent.						1						
	<b>Total</b>		<b>1</b>	<b>1</b>			<b>2</b>						

**PH Violence intrafamiliale (VIF)**

		2000	2013	2014	2015	2016	2017	2018	2019	2020	2021	2022	2023
VIF: physique, dans le couple	Acc.	7	24	20	26	33	22	25	40	24	28	36	3
	Tent.						1						
	<b>Total</b>	<b>7</b>	<b>24</b>	<b>20</b>	<b>26</b>	<b>33</b>	<b>23</b>	<b>25</b>	<b>40</b>	<b>24</b>	<b>28</b>	<b>36</b>	<b>3</b>



**PH Violence intrafamiliale (VIF)**

		2000	2013	2014	2015	2016	2017	2018	2019	2020	2021	2022	2023
VIF: physique, envers des descendants	Acc.		3	3	4	6	6	5	6	9	4	12	
	Tent.							1					
	<b>Total</b>		<b>3</b>	<b>3</b>	<b>4</b>	<b>6</b>	<b>6</b>	<b>6</b>	<b>6</b>	<b>9</b>	<b>4</b>	<b>12</b>	
VIF: physique, envers d'autres membres	Acc.	8	9	3	10	5	8	11	7	5	5	8	2
	Tent.							1					
	<b>Total</b>	<b>8</b>	<b>9</b>	<b>3</b>	<b>10</b>	<b>5</b>	<b>8</b>	<b>12</b>	<b>7</b>	<b>5</b>	<b>5</b>	<b>8</b>	<b>2</b>
VIF: sexuelle, dans le couple	Acc.							1			1		
	Tent.												
	<b>Total</b>							<b>1</b>			<b>1</b>		
VIF: sexuelle, envers des descendants	Acc.	1	2		1	1	1	1	1	5	2	1	
	Tent.												
	<b>Total</b>	<b>1</b>	<b>2</b>		<b>1</b>	<b>1</b>	<b>1</b>	<b>1</b>	<b>1</b>	<b>5</b>	<b>2</b>	<b>1</b>	
VIF: sexuelle, envers d'autres membres	Acc.				1					2			
	Tent.												
	<b>Total</b>				<b>1</b>					<b>2</b>			
VIF: psychique, dans le couple	Acc.	26	23	26	24	28	43	27	55	26	28	21	3
	Tent.												
	<b>Total</b>	<b>26</b>	<b>23</b>	<b>26</b>	<b>24</b>	<b>28</b>	<b>43</b>	<b>27</b>	<b>55</b>	<b>26</b>	<b>28</b>	<b>21</b>	<b>3</b>
VIF: psychique, envers des descendants	Acc.		2			3	1	2	2	3	7	2	1
	Tent.												
	<b>Total</b>		<b>2</b>			<b>3</b>	<b>1</b>	<b>2</b>	<b>2</b>	<b>3</b>	<b>7</b>	<b>2</b>	<b>1</b>
VIF: psychique, envers d'autres membres	Acc.				3	2	1	1	4	4	1	2	
	Tent.												
	<b>Total</b>				<b>3</b>	<b>2</b>	<b>1</b>	<b>1</b>	<b>4</b>	<b>4</b>	<b>1</b>	<b>2</b>	
VIF: économique, dans le couple	Acc.		2	1	3	3	2	6	2	3	6	2	1
	Tent.												
	<b>Total</b>		<b>2</b>	<b>1</b>	<b>3</b>	<b>3</b>	<b>2</b>	<b>6</b>	<b>2</b>	<b>3</b>	<b>6</b>	<b>2</b>	<b>1</b>
VIF: économique, envers des descendants	Acc.		1			1				1	1	2	
	Tent.												
	<b>Total</b>		<b>1</b>			<b>1</b>				<b>1</b>	<b>1</b>	<b>2</b>	
VIF: économique, envers d'autres membres	Acc.	4	9	5	5	1	5	1	16	2	4	5	1
	Tent.	1				2							
	<b>Total</b>	<b>5</b>	<b>9</b>	<b>5</b>	<b>5</b>	<b>3</b>	<b>5</b>	<b>1</b>	<b>16</b>	<b>2</b>	<b>4</b>	<b>5</b>	<b>1</b>



**PH Hormones et dopage**

	2000	2013	2014	2015	2016	2017	2018	2019	2020	2021	2022	2023
<b>Dopage humain</b> <b>Acc.</b>							2					
<b>Total</b>							2					
<b>Engraissement illégal</b> <b>Acc.</b>									1			
<b>Total</b>									1			

**PH Drogues**

	2000	2013	2014	2015	2016	2017	2018	2019	2020	2021	2022	2023
<b>Vente de cocaïne</b> <b>Acc.</b>		5	4	6	2		1		2	2	1	
<b>Total</b>		5	4	6	2		1		2	2	1	
<b>Import-export de cocaïne</b> <b>Acc.</b>							1					
<b>Total</b>							1					
<b>Production de drogues synthétiques</b> <b>Acc.</b>		1										
<b>Total</b>		1										
<b>Import-export de drogues synthétiques</b> <b>Acc.</b>			1								1	
<b>Total</b>			1								1	
<b>Vente de drogues synthétiques</b> <b>Acc.</b>				5	1	1			1			
<b>Total</b>				5	1	1			1			
<b>Production de cannabis (culture)</b> <b>Acc.</b>			1		1	1	1	1		1		
<b>Total</b>			1		1	1	1	1		1		
<b>Vente de cannabis en grande quantité</b> <b>Acc.</b>				1			1			1		
<b>Total</b>				1			1			1		
<b>Import-export d'héroïne</b> <b>Acc.</b>			1				1					
<b>Total</b>			1				1					
<b>Vente-traffic d'héroïne</b> <b>Acc.</b>		4	5	2	3	7	6	2	2	2	1	
<b>Total</b>		4	5	2	3	7	6	2	2	2	1	



**PH Trafic d'armes**

		2000	2013	2014	2015	2016	2017	2018	2019	2020	2021	2022	2023
<b>Commerce et production d'arme à feu et mun.</b>	Acc.			1	1							1	
	Total			1	1							1	

**PH Traite des êtres humains**

		2000	2013	2014	2015	2016	2017	2018	2019	2020	2021	2022	2023
<b>TEH - exploitation sexuelle</b>	Acc.				1								1
	Tent.												1
	Total				1								2

**PH Violence dans l'espace public**

		2000	2013	2014	2015	2016	2017	2018	2019	2020	2021	2022	2023
<b>Violence physique (transport public)</b>	Acc.		1	4	3	4		1	2	2	2		
	Total		1	4	3	4		1	2	2	2		
<b>Violence physique (voie publique)</b>	Acc.	13	42	55	64	49	52	55	49	30	47	48	6
	Tent.			1				1		1	1	2	
	Total	13	42	56	64	49	52	56	49	31	48	50	6
<b>Violence physique (autre endroit public)</b>	Acc.	3	1		1	2	1	1		1	1	2	
	Total	3	1		1	2	1	1		1	1	2	
<b>Violence physique (endroit accessible au public)</b>	Acc.	13	8	15	9	8	10	19	18	6	15	7	1
	Tent.										2	1	
	Total	13	8	15	9	8	10	19	18	6	17	8	1
<b>Violence sexuelle (voie publique)</b>	Acc.		2	3	3		1	3	1	5	2	2	
	Total		2	3	3		1	3	1	5	2	2	
<b>Violence sexuelle (autre endroit public)</b>	Acc.								1				
	Total								1				
<b>Violence sexuelle (endroit accessible au public)</b>	Acc.	1	1	1		1			3	1	2	1	
	Total	1	1	1		1			3	1	2	1	
<b>Violence psychique (transport public)</b>	Acc.	1				1		1			1	2	
	Total	1				1		1			1	2	



**PH Violence dans l'espace public**

		2000	2013	2014	2015	2016	2017	2018	2019	2020	2021	2022	2023
Violence psychique (voie publique)	Acc.	17	39	38	51	37	49	32	39	41	37	45	7
	Total	17	39	38	51	37	49	32	39	41	37	45	7
Violence psychique (autre endroit public)	Acc.	1			1	1	2	5	3	2		2	
	Total	1			1	1	2	5	3	2		2	
Violence psychique (endroit accessible au public)	Acc.	16	6	9	11	4	13	8	10	6	8	9	6
	Tent.	1											
	Total	17	6	9	11	4	13	8	10	6	8	9	6
Vol à main armée (voie publique)	Acc.	1					1						
	Tent.				1	1				1			
	Total	1			1	1	1			1			
Vol à main armée (autre endroit public)	Acc.								1				
	Total								1				
Vol à main armée (endroit accessible au public)	Acc.	3	1	1	1	3							
	Tent.	1			1	1		2				1	
	Total	4	1	1	2	4		2				1	
Vol avec violence sans arme (voie publique)	Acc.	4		3	1	4	4	3	3	4	1	3	
	Tent.			2			1						
	Total	4		5	1	4	5	3	3	4	1	3	
Vol avec violence sans arme (endr. acces. au pub.)	Acc.			2	1	1	2	2	1		1	1	
	Tent.			1								2	
	Total			3	1	1	2	2	1		1	3	



**PH Autre**

		2000	2013	2014	2015	2016	2017	2018	2019	2020	2021	2022	2023
<b>Faux policiers</b>	<b>Acc.</b>			1		1	1	1				1	
	<b>Total</b>			1		1	1	1				1	
<b>Terrorisme, extrémisme et radicalisme</b>	<b>Acc.</b>									1			
	<b>Total</b>									1			
<b>Cyberharcèlement</b>	<b>Acc.</b>	2	1	9	1	4	4	22	23	17	16	11	4
	<b>Total</b>	2	1	9	1	4	4	22	23	17	16	11	4
<b>Fraude à l'identité</b>	<b>Acc.</b>		1	2	3	3	3	2	3	9	5	4	
	<b>Total</b>		1	2	3	3	3	2	3	9	5	4	

# ***STATISTIQUES POLICIERES DE CRIMINALITE***

---

***LIEU DE PERPETRATION: COMMUNE***

**Chimay**

***ANNEXE IV: FAITS ENREGISTRES  
NON CRIMINELS***





Chimay

Faits non criminels

Maladies / Décès / Disparition

	2000	2013	2014	2015	2016	2017	2018	2019	2020	2021	2022	2023
Suicide	2	6	8	8	14	7	12	9	11	16	9	1
Personne malade		3	5	6	6	4	7	9	11	11	6	1
Décès suspect			1				2	1	1		1	1
Décès naturel	5	1		4	3	5	3	1		1	1	
Disparition (personne disparue)	5	2	2	2	4	8	6	6	2	9	5	1
Accident (sauf roulage)		3	5	1	1	3	2	3	3		3	
Personne amnésique			1									
Autres	1											
<b>Total</b>	<b>13</b>	<b>15</b>	<b>22</b>	<b>21</b>	<b>28</b>	<b>27</b>	<b>32</b>	<b>29</b>	<b>28</b>	<b>37</b>	<b>25</b>	<b>4</b>

Appels

	2000	2013	2014	2015	2016	2017	2018	2019	2020	2021	2022	2023
Alarme	1									1	1	
Appels	4	1				1	1		1	1		
<b>Total</b>	<b>5</b>	<b>1</b>				<b>1</b>	<b>1</b>		<b>1</b>	<b>2</b>	<b>1</b>	

Problèmes sociaux

	2000	2013	2014	2015	2016	2017	2018	2019	2020	2021	2022	2023
Différends familiaux	35	21	14	9	12	16	6	4	12	41	28	5
Différend (pas de coups)	10	23	20	12	15	12	12	8	18	19	22	5
Affaire civile	2	8	4	6	3	4	5	1	4	3	4	1
Protection de la jeunesse	13	10	27	48	37	56	28	13	6	14	39	3
Autres	2					1	3	4	1	4	7	
<b>Total</b>	<b>62</b>	<b>62</b>	<b>65</b>	<b>75</b>	<b>67</b>	<b>89</b>	<b>54</b>	<b>30</b>	<b>41</b>	<b>81</b>	<b>100</b>	<b>14</b>



**Ordre public**

	2000	2013	2014	2015	2016	2017	2018	2019	2020	2021	2022	2023
Troubles		2		1		2	1	1				
<b>Total</b>		<b>2</b>		<b>1</b>		<b>2</b>	<b>1</b>	<b>1</b>				

**Agissements suspects**

	2000	2013	2014	2015	2016	2017	2018	2019	2020	2021	2022	2023
	9	7	13	15	10	15	14	4	6	9	4	1
<b>Total</b>	<b>9</b>	<b>7</b>	<b>13</b>	<b>15</b>	<b>10</b>	<b>15</b>	<b>14</b>	<b>4</b>	<b>6</b>	<b>9</b>	<b>4</b>	<b>1</b>

**Objets trouvés**

	2000	2013	2014	2015	2016	2017	2018	2019	2020	2021	2022	2023
	1			1			1		2			
<b>Total</b>	<b>1</b>			<b>1</b>			<b>1</b>		<b>2</b>			

**Objets perdus**

	2000	2013	2014	2015	2016	2017	2018	2019	2020	2021	2022	2023
	22	103	125	97	155	169	180	160	141	162	143	57
<b>Total</b>	<b>22</b>	<b>103</b>	<b>125</b>	<b>97</b>	<b>155</b>	<b>169</b>	<b>180</b>	<b>160</b>	<b>141</b>	<b>162</b>	<b>143</b>	<b>57</b>



**Autres non-infractions**

	2000	2013	2014	2015	2016	2017	2018	2019	2020	2021	2022	2023
Ordonnance de capture								1				
Non-respect des conditions	2			1	3	2	3	1	3	8	3	3
Procès-verbal d'information	1	18	23	16	14	25	23	27	9	13	14	2
Notification		7	20	13	12	10	12	9	11	20	26	7
Dégradation involontaire câbles (non-télécom)								1				
Demande signalement surveillance électronique											7	2
Fonction de contrôle armes	1							2	3	3	2	
Autres non infractions	3											
<b>Total</b>	<b>7</b>	<b>25</b>	<b>43</b>	<b>30</b>	<b>29</b>	<b>37</b>	<b>38</b>	<b>41</b>	<b>26</b>	<b>44</b>	<b>52</b>	<b>14</b>