

# ***STATISTIQUES POLICIERES DE CRIMINALITE***

---

*LIEU DE PERPETRATION: COMMUNE*

**Châtelet**

***2000 - Trimestre 1 2023***

*Police fédérale - DGRIDRIIBIPOL*

# ***STATISTIQUES POLICIERES DE CRIMINALITE***

---

***LIEU DE PERPETRATION: COMMUNE***

**Châtelet**

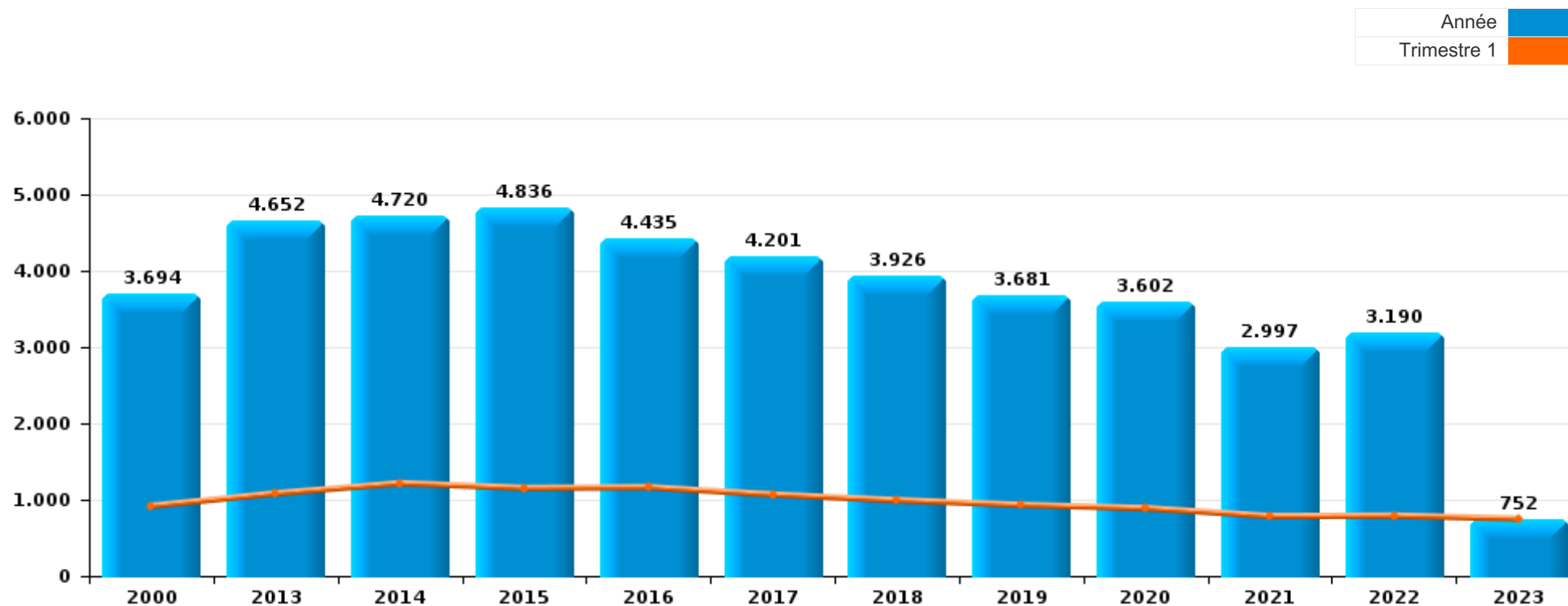
***PARTIE I : INFRACTIONS JUDICIAIRES***

## CRIMINALITE ENREGISTREE COMMISE AU NIVEAU DE LA COMMUNE



### Châtelet

	2000	2013	2014	2015	2016	2017	2018	2019	2020	2021	2022	2023
Nombre total des délits	3.694	4.652	4.720	4.836	4.435	4.201	3.926	3.681	3.602	2.997	3.190	752



FPF/DGR/DRI/BIPOL - Statistiques policières de criminalité (date de clôture: 22/09/2023)

Les données pour les années 2001 jusqu'à 2012 ne sont plus publiées mais restent disponibles sur demande auprès du service BIPOL.

Les données pour 2023 ne concernent que le 1er trimestre.



Châtelet

	2000	2013	2014	2015	2016	2017	2018	2019	2020	2021	2022	2023
Vol et extorsion	2.201	1.244	1.243	1.263	1.080	1.138	1.029	855	624	577	645	156
Infr. contre l'intégrité physique	263	533	525	516	508	475	532	417	428	432	454	106
Dégradation de la propriété	381	405	377	439	398	377	403	347	291	308	332	66
Infr. contre autres valeurs morales et sentiments	30	340	417	372	278	267	224	272	216	184	210	48
Registre de population	20	298	240	317	289	339	343	301	259	196	130	31
Infr. contre la sécurité publique	206	234	280	277	265	211	249	240	197	179	209	37
Drogues	55	255	260	307	216	222	174	197	273	239	269	78
Fraude	165	185	209	188	183	219	201	225	265	231	305	62
Criminalité informatique		204	199	227	324	132	110	134	126	127	140	28
Armes et explosifs	36	134	141	149	156	140	121	164	102	105	98	24
Infr. contre la foi publique	98	99	87	107	97	78	91	74	61	69	51	17
Protection de la jeunesse	8	80	96	109	100	138	89	77	92	51	55	12
Législation sur les étrangers	4	102	67	88	84	43	58	94	49	67	76	18
Infr. contre les moeurs	28	61	52	77	59	70	66	70	84	61	75	23
Infr. contre la famille	59	131	123	101	72	67	42	36	28	23	25	15
Ivresse et alcool	8	123	110	108	102	114			3	4	3	1
Santé publique		2	8	3	1	1	1	3	380	36	4	
Environnement	33	39	51	36	60	32	36	31	35	13	13	5
Infr. relative au statut juridique de l'enfant	17	13	30	14	20	43	39	50	27	28	27	7
Infr. contre l'autorité publique	23	34	38	31	36	21	33	26	18	12	23	8
Code pénal social	1	43	37	25	30	23	27	23	9	14	20	2
Contravention Code pénal	25	40	68	20	8	2	1	2				1
Protection de la personne	8	13	19	18	18	13	23	22	8	11	11	3
Carte d'identité	15	16	13	12	8	7	2	1				
Travail	6	4	10	13	2	3	6	2	8	8	5	
Autres lois spéciales	1	6	3	6	5	9	7	7	7	3	2	1
Infr. contre la liberté individuelle	1	5	7	3	14	7	3	6	2	3	4	1
Pratiques commerciales		3	3	2	10	3	5		3	2	1	
Protection des revenus publics	1		3	2	2	3	2	2	3	3	1	
Exercice illégal de l'autorité publique			2	2	3	1	1	1	2	3	1	
Législation économique	1				1	1	1		1	3	1	1
Marchand de sommeil		1		2	3	1	1			1		
Traite des êtres humains			2		2	1	2					1
Hormones et dopage		1		1	1		2			1		
Provocation crime ou délits									1	3		
Infr. contre la Sécurité de l'Etat				1			2					
Exploitation de la mendicité		2										
Sécurité privée		1						1				
Autres infractions Code pénal								1				
Code pénal militaire et milice		1										
<b>Sous-total</b>	<b>3.694</b>	<b>4.652</b>	<b>4.720</b>	<b>4.836</b>	<b>4.435</b>	<b>4.201</b>	<b>3.926</b>	<b>3.681</b>	<b>3.602</b>	<b>2.997</b>	<b>3.190</b>	<b>752</b>
<b>Contravention règlement policier local</b>		1	4		3	5	3	2	5	3	67	15
<b>Sous-total</b>		<b>1</b>	<b>4</b>		<b>3</b>	<b>5</b>	<b>3</b>	<b>2</b>	<b>5</b>	<b>3</b>	<b>67</b>	<b>15</b>
<b>Total</b>	<b>3.694</b>	<b>4.653</b>	<b>4.724</b>	<b>4.836</b>	<b>4.438</b>	<b>4.206</b>	<b>3.929</b>	<b>3.683</b>	<b>3.607</b>	<b>3.000</b>	<b>3.257</b>	<b>767</b>

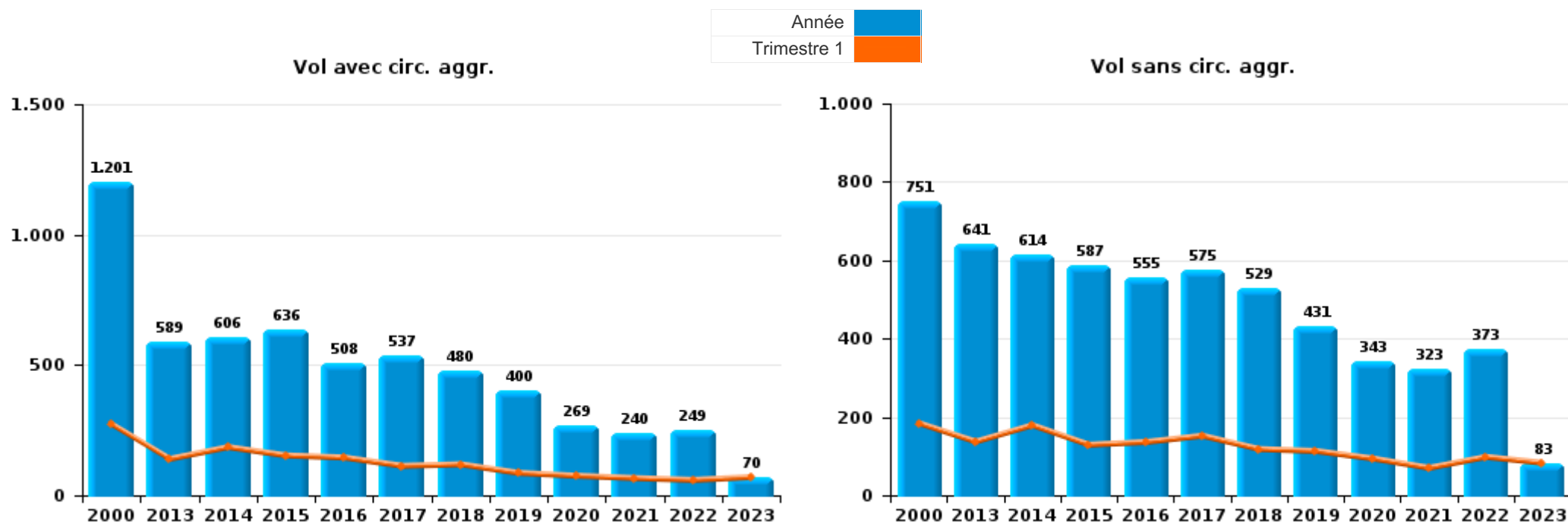
FPF/DGR/DRI/BIPOL - Statistiques policières de criminalité (date de clôture: 22/09/2023)  
 Les données pour les années 2001 jusqu'à 2012 ne sont plus publiées mais restent disponibles sur demande auprès du service BIPOL.  
 Les données pour 2023 ne concernent que le 1er trimestre.



I.1. Catégorie des infractions : Vol et extorsion (top 5 des infractions au niveau national 2022)

Châtelet

	2000	2013	2014	2015	2016	2017	2018	2019	2020	2021	2022	2023
Vol sans circ. agr.	751	641	614	587	555	575	529	431	343	323	373	83
Vol avec circ. agr.	1.201	589	606	636	508	537	480	400	269	240	249	70
Vol non spécifié	246	6	5	7	3	4	4	6	4	4	4	
Extorsion	3	8	18	33	14	22	16	18	8	10	19	3
<b>Total</b>	<b>2.201</b>	<b>1.244</b>	<b>1.243</b>	<b>1.263</b>	<b>1.080</b>	<b>1.138</b>	<b>1.029</b>	<b>855</b>	<b>624</b>	<b>577</b>	<b>645</b>	<b>156</b>

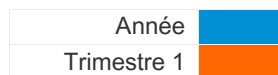




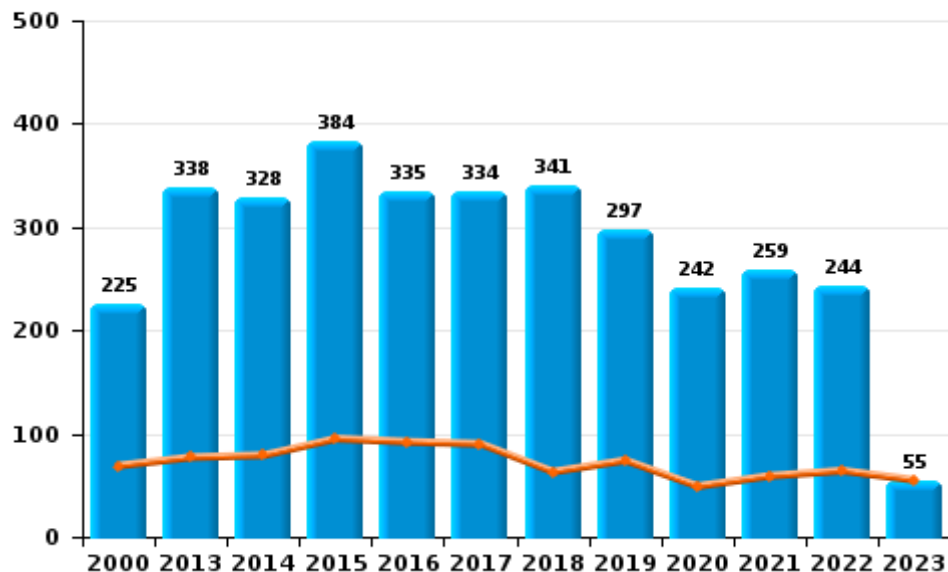
I.2. Catégorie des infractions : Dégradation de la propriété (top 5 des infractions au niveau national 2022)

Châtelet

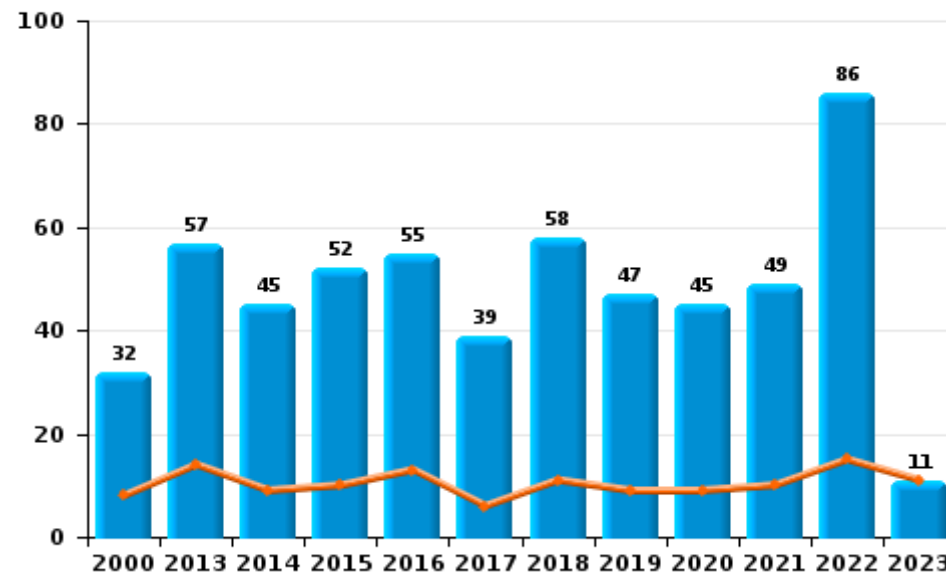
	2000	2013	2014	2015	2016	2017	2018	2019	2020	2021	2022	2023
Vandalisme	225	338	328	384	335	334	341	297	242	259	244	55
Incendie volontaire	22	46	32	40	44	34	36	38	36	36	71	10
Destruction, dénaturation, dégradation	124	10	3	3	8	4	4	3	4		1	
Incendie involontaire	10	11	13	12	11	5	22	9	9	13	15	1
Destruction par explosion volontaire			1								1	
<b>Total</b>	<b>381</b>	<b>405</b>	<b>377</b>	<b>439</b>	<b>398</b>	<b>377</b>	<b>403</b>	<b>347</b>	<b>291</b>	<b>308</b>	<b>332</b>	<b>66</b>



Vandalisme



Incendie

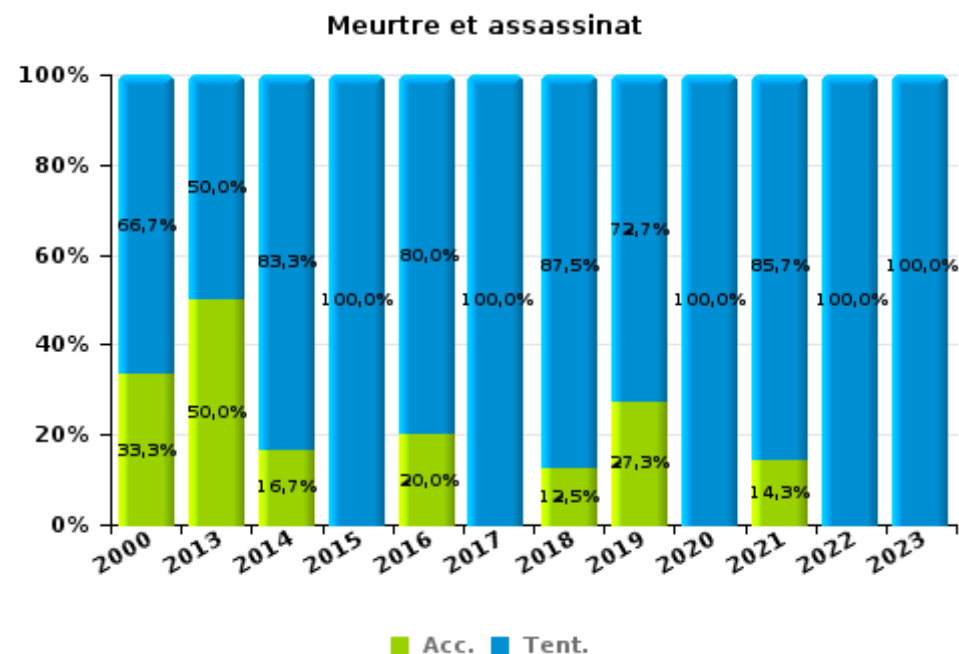
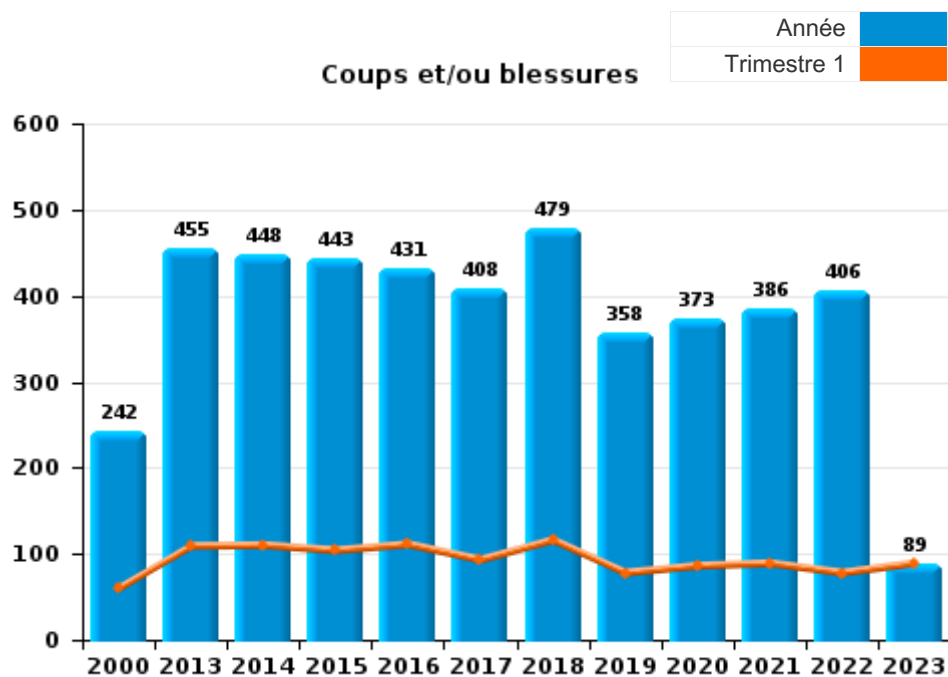




I.3. Catégorie des infractions : Infr. contre l'intégrité physique (top 5 des infractions au niveau national 2022)

Châtelet

	2000	2013	2014	2015	2016	2017	2018	2019	2020	2021	2022	2023
Coups et/ou blessures	242	455	448	443	431	408	479	358	373	386	406	89
Autres	18	74	71	72	72	57	45	48	52	39	42	16
Meurtre et assassinat	3	4	6	1	5	10	8	11	3	7	6	1
<b>Total</b>	<b>263</b>	<b>533</b>	<b>525</b>	<b>516</b>	<b>508</b>	<b>475</b>	<b>532</b>	<b>417</b>	<b>428</b>	<b>432</b>	<b>454</b>	<b>106</b>



FPF/DGR/DRI/BIPOL - Statistiques policières de criminalité (date de clôture: 22/09/2023)  
 Les données pour les années 2001 jusqu'à 2012 ne sont plus publiées mais restent disponibles sur demande auprès du service BIPOL.  
 Les données pour 2023 ne concernent que le 1er trimestre.



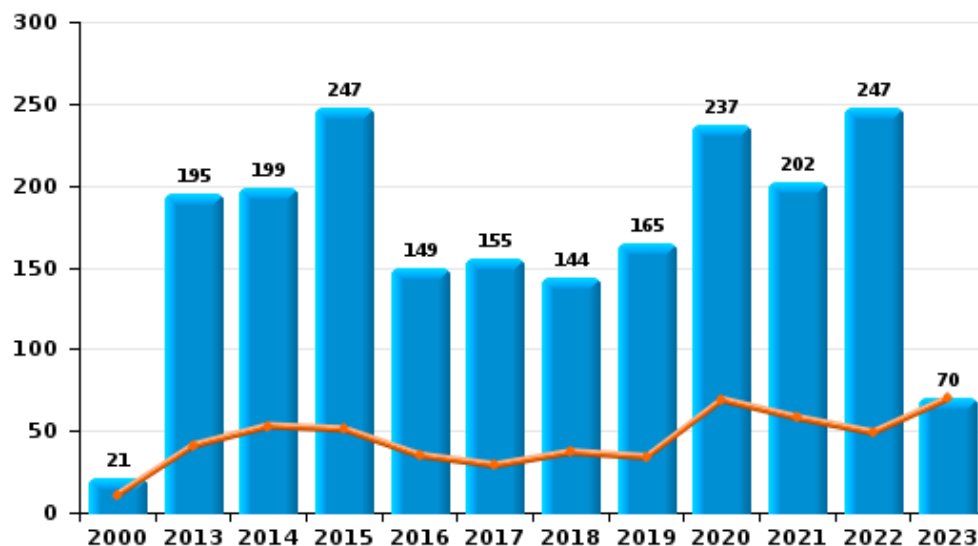
I.4. Catégorie des infractions : Drogues (top 5 des infractions au niveau national 2022)

Châtelet

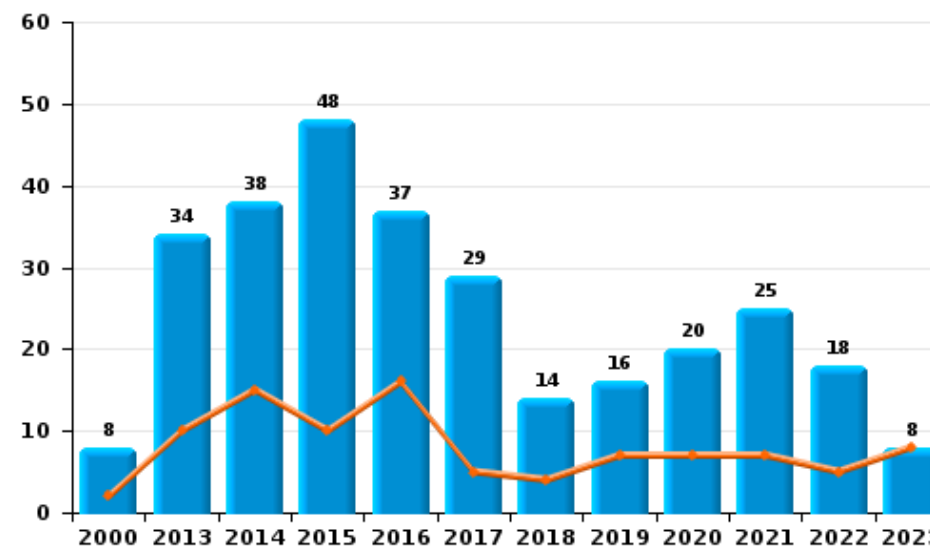
	2000	2013	2014	2015	2016	2017	2018	2019	2020	2021	2022	2023
Détention	21	195	199	247	149	155	144	165	237	202	247	70
Commerce	8	34	38	48	37	29	14	16	20	25	18	8
Fabrication	1	12	7	7	15	9	7	11	10	6	4	
Importation et exportation	4	10	13	5	11	20	4	1	2	1		
Usage	20	2	1		2	2	1		2	4		
Autres	1	2	2		2	7	4	4	2	1		
<b>Total</b>	<b>55</b>	<b>255</b>	<b>260</b>	<b>307</b>	<b>216</b>	<b>222</b>	<b>174</b>	<b>197</b>	<b>273</b>	<b>239</b>	<b>269</b>	<b>78</b>



Détention



Commerce







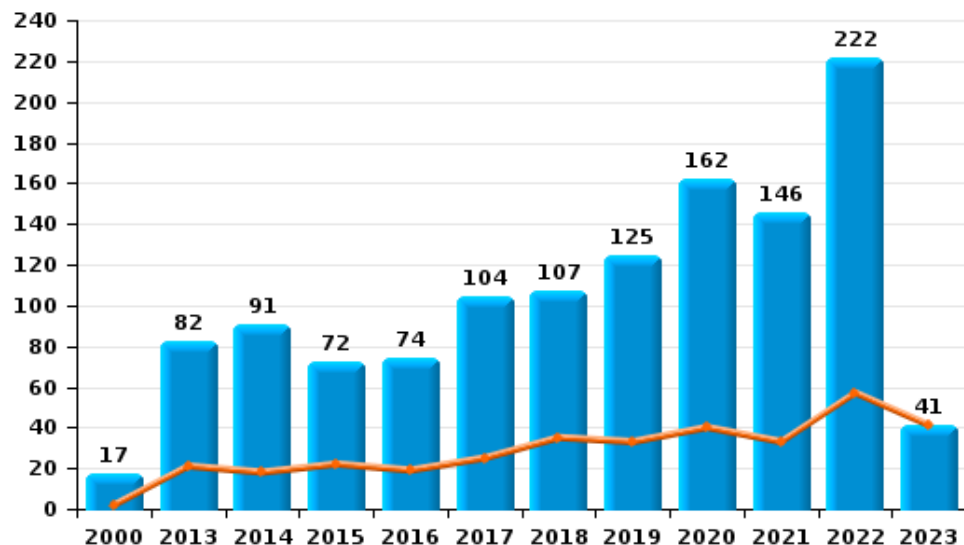
I.5. Catégorie des infractions : Fraude (top 5 des infractions au niveau national 2022)

Châtelet

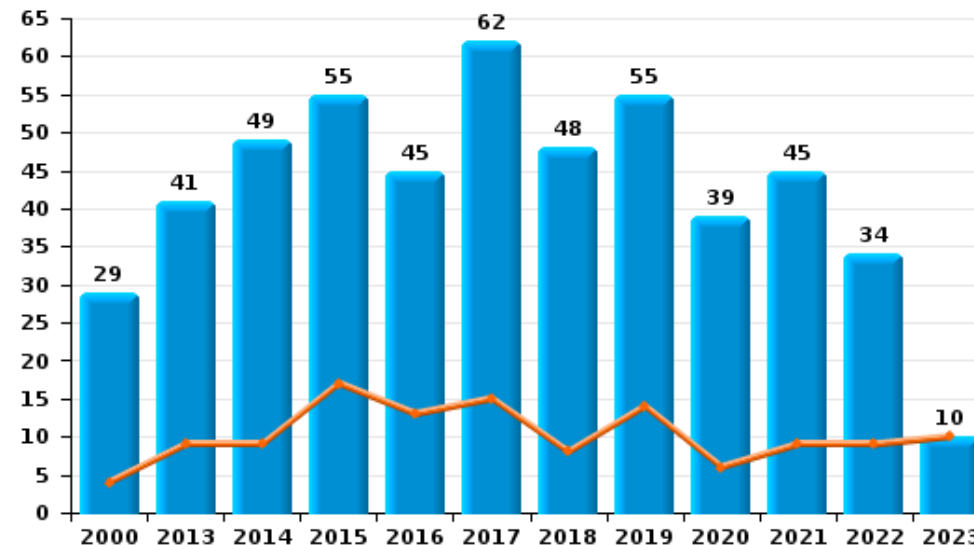
	2000	2013	2014	2015	2016	2017	2018	2019	2020	2021	2022	2023
Escoquerie	17	82	91	72	74	104	107	125	162	146	222	41
Abus de confiance et infr. apparentées	29	41	49	55	45	62	48	55	39	45	34	10
Détournement et destruction frauduleuse	69	34	34	31	29	33	28	18	18	18	21	6
Recel	24	9	22	22	24	12	12	15	14	11	14	3
Fraudes: Autres	16	5	4	3	5	3	4	4	26	8	5	
Grivèlerie	10	10	5	2	4	4	2	6	6	2	9	2
Infr. liées à l'insolvabilité		4	4	3	2	1		2		1		
<b>Total</b>	<b>165</b>	<b>185</b>	<b>209</b>	<b>188</b>	<b>183</b>	<b>219</b>	<b>201</b>	<b>225</b>	<b>265</b>	<b>231</b>	<b>305</b>	<b>62</b>



Escoquerie



Abus de confiance et infr. apparentées



FPF/DGR/DRI/BIPOL - Statistiques policières de criminalité (date de clôture: 22/09/2023)  
 Les données pour les années 2001 jusqu'à 2012 ne sont plus publiées mais restent disponibles sur demande auprès du service BIPOL.  
 Les données pour 2023 ne concernent que le 1er trimestre.

# ***STATISTIQUES POLICIERES DE CRIMINALITE***

---

***LIEU DE PERPETRATION: COMMUNE***

**Châtelet**

***PARTIE II : FIGURES CRIMINELLES / PHENOMENES***



**Châtelet**

**FC Vol moyen de transport**

	2000	2013	2014	2015	2016	2017	2018	2019	2020	2021	2022	2023
Vol de voiture	390	50	52	71	59	75	55	39	26	29	22	6
Vol de moto	16	9	5	4	1	2	1	6	2	3	6	1
Carjacking	21	3	2	3	2	1		5	4	2	2	
Homejacking	1						1	1		1		
Vol dans les garages		4	1	2	4	3	3	3		2	1	
Vol de vélomoteur	80	6	15	13	15	15	10	11	7	17	8	4
Vol de vélo	27	10	11	13	13	15	10	22	11	11	12	

**FC Cambriolage**

	2000	2013	2014	2015	2016	2017	2018	2019	2020	2021	2022	2023
Cambriolage dans habitation	502	288	288	334	223	293	264	225	148	131	137	40
Cambriolage ds entreprise ou commerce	138	56	81	48	62	28	28	22	20	10	13	5
Cambriolage ds service public ou bâtiment administ	61	14	19	19	13	15	15	11	7	7	5	2
Vol au bélier			1				1					
Cambriolage dans bâtiment (total)	696	357	388	400	298	336	307	258	175	148	155	47



**FC Vol autre**

	2000	2013	2014	2015	2016	2017	2018	2019	2020	2021	2022	2023
Vol à main armée	79	30	27	19	28	15	10	12	7	8	12	3
Vol avec violence sans arme	98	72	73	78	54	62	63	98	76	44	74	14
Vol dans ou sur un véhicule	278	210	213	209	184	167	199	123	122	122	106	33
Sacjacking dans une voiture		1	1									
Vol d'armes et explosifs	23	10	6	10	7	12	14	6	4	2	6	
Arrachage de sac à main	10	12	11	9	9	2	4		1	3	1	
Vol à l'arraché	23	22	25	23	21	22	17	14	14	16	14	4
Vol à la tire	155	97	68	62	66	44	47	36	25	17	21	8
Vol à l'étalage	67	113	110	92	113	128	109	95	73	57	106	14
Vol par ruse	16	43	24	33	31	18	15	19	13	7	5	2
Vol de métaux		18	10	20	13	9	9	6	5	2	10	2
Vol sur les chantiers	12	5	10	6	4	6	9	5	3	5	5	4
Home-invasion								1			1	
Vol d'animaux	3	5	5		1	2	1	1	1	1	4	
Vol de cargaison							1					1

**Criminalité ICT**

	2000	2013	2014	2015	2016	2017	2018	2019	2020	2021	2022	2023
Fraude de cartes de paiements	4	162	154	160	236	88	59	63	33	68	71	16
Phishing			6					1	1	1		
Ransomware						1	1					
Shouldersurfing		16	13	2	15	1	4	5	1	1		
Skimming		7		3		2						



**FC Autre**

	2000	2013	2014	2015	2016	2017	2018	2019	2020	2021	2022	2023
Violence contre les métiers d'intérêt général	6	6	13	2	3	6	4	2	2	5	1	2
Viol collectif		4	1		1	6			1		1	
Graffiti	1	10	10	6	4	7	10	8	6	7	6	
Dégradation de voiture	91	198	164	204	154	168	170	159	122	112	130	33
Rixe au couteau	2	5	3	2	3	3	6	4	2	5		2

**PH Violence intrafamiliale (VIF)**

	2000	2013	2014	2015	2016	2017	2018	2019	2020	2021	2022	2023
VIF: physique, dans le couple	7	143	135	154	148	152	152	116	143	131	156	32
VIF: physique, envers des descendants	2	23	31	23	33	31	30	30	26	38	37	6
VIF: physique, envers d'autres membres	81	31	43	34	35	47	51	28	39	42	29	5

VIF: sexuelle, dans le couple		1	3		2		4	2	3	2	3	
VIF: sexuelle, envers des descendants	2	6	4	5	4	3	7	1	4	4	2	
VIF: sexuelle, envers d'autres membres		1	1		1	1			2	1	1	

VIF: psychique, dans le couple	55	179	176	120	123	149	108	121	95	80	82	26
VIF: psychique, envers des descendants		1	4	9	26	16	16	6	13	13	14	1
VIF: psychique, envers d'autres membres		15	19	28	19	23	17	13	15	9	11	4

VIF: économique, dans le couple	1	17	26	20	27	25	14	15	18	13	13	7
VIF: économique, envers des descendants	2	3		1	2	3	4	2	2	2	3	2
VIF: économique, envers d'autres membres	28	31	50	45	24	26	24	13	16	5	12	4

**PH Hormones et dopage**

	2000	2013	2014	2015	2016	2017	2018	2019	2020	2021	2022	2023
Dopage humain		1		1	2		3			1	1	
Engraissement illégal										1		



PH Drogues

	2000	2013	2014	2015	2016	2017	2018	2019	2020	2021	2022	2023
Vente de cocaïne		6		12	11	1	3	3	6	5	2	2
Import-export de cocaïne		1		2		1						
Production de drogues synthétiques			1					1	1			
Vente de drogues synthétiques			1	1			1	2		2		
Production de cannabis (culture)		10	5	7	9	4	3	2	8	2	3	
Import-export de cannabis en grande quantité		1			1	1						
Vente de cannabis en grande quantité					1							
Import-export d'héroïne		1										
Vente-traffic d'héroïne	1	5	3	4	6		1	1	1	2	1	

PH Trafic d'armes

	2000	2013	2014	2015	2016	2017	2018	2019	2020	2021	2022	2023
Commerce et production d'arme à feu et mun.		1	2		2	7	3	4	1			
Commerce et production d'arme non à feu					3				2		1	

PH Traite des êtres humains

	2000	2013	2014	2015	2016	2017	2018	2019	2020	2021	2022	2023
TEH - exploitation économique			2		1							
TEH - exploitation sexuelle			1		4	2	4	1			5	1



**PH Violence dans l'espace public**

	2000	2013	2014	2015	2016	2017	2018	2019	2020	2021	2022	2023
Violence physique (transport public)	2	1	3	4	6	4	4	2	1	2		
Violence physique (voie publique)	90	175	164	163	157	159	181	132	111	133	136	30
Violence physique (autre endroit public)	6	8	7	4	8	1	12	3	5	4	4	1
Violence physique (endroit accessible au public)	30	35	33	28	30	15	32	22	23	17	25	6
Violence sexuelle (transport public)			1		2	1	1					
Violence sexuelle (voie publique)	6	15	9	18	15	6	11	7	6	2	12	
Violence sexuelle (autre endroit public)	3	2		1		2	1	1	2		1	
Violence sexuelle (endroit accessible au public)		1	2	4	2	3		6	1		2	
Violence psychique (transport public)	2	5	2	8	7	2	4	1	6	4	3	1
Violence psychique (voie publique)	61	176	189	163	130	155	129	133	125	75	105	20
Violence psychique (autre endroit public)	4	15	13	22	18	9	14	9	4	10	13	3
Violence psychique (endroit accessible au public)	36	52	47	43	46	22	33	34	22	21	23	7
Vol à main armée (transport public)	2	1			1						1	
Vol à main armée (voie publique)	23	7	6	8	9	7	3	2	4	2	2	1
Vol à main armée (autre endroit public)	1				1							
Vol à main armée (endroit accessible au public)	48	9	16	9	7	6	5	8	2	6	2	1
Vol avec violence sans arme (transport public)	3	4	5	2	3	5	3	1	1		3	
Vol avec violence sans arme (voie publique)	44	41	39	47	27	27	35	34	25	20	28	3
Vol avec violence sans arme (autre endroit public)	3	2	1	2	4	1		1	1	3	2	2
Vol avec violence sans arme (endr. acces. au pub.)	31	12	11	13	6	13	9	14	11	4	5	3

**PH Autre**

	2000	2013	2014	2015	2016	2017	2018	2019	2020	2021	2022	2023
Faux policiers		7	2	5	1		2	2		1		
Terrorisme, extrémisme et radicalisme			1	2	1	1	3		1			
Cyberharcèlement	2	67	79	76	76	73	62	58	53	33	34	6
Fraude à l'identité	7	34	35	41	40	35	42	43	41	39	28	9



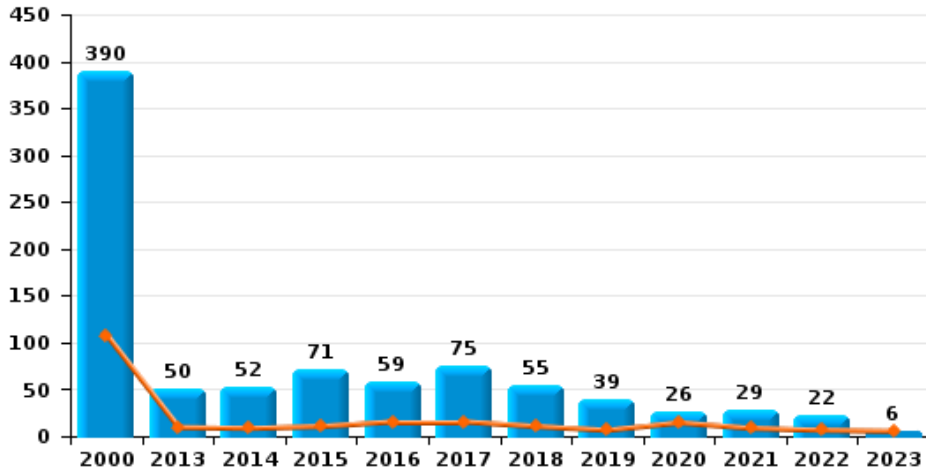




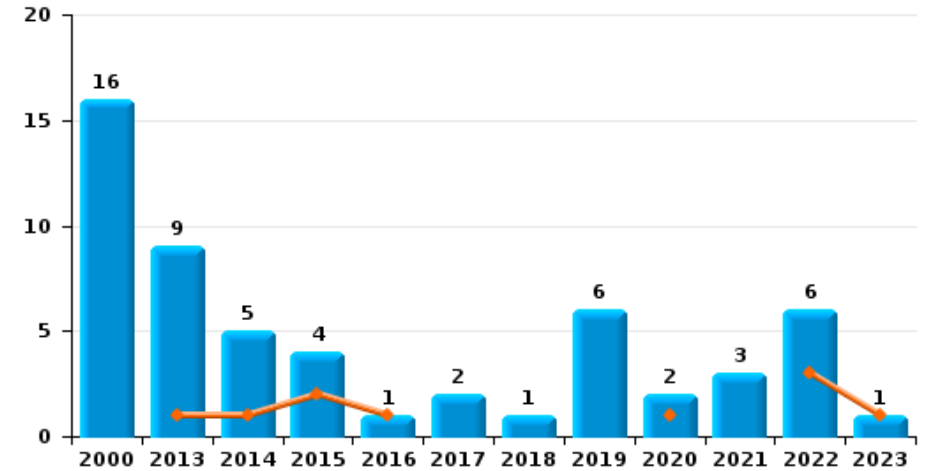
**Châtelet**

Année	<span style="color: blue;">■</span>
Trimestre 1	<span style="color: orange;">■</span>

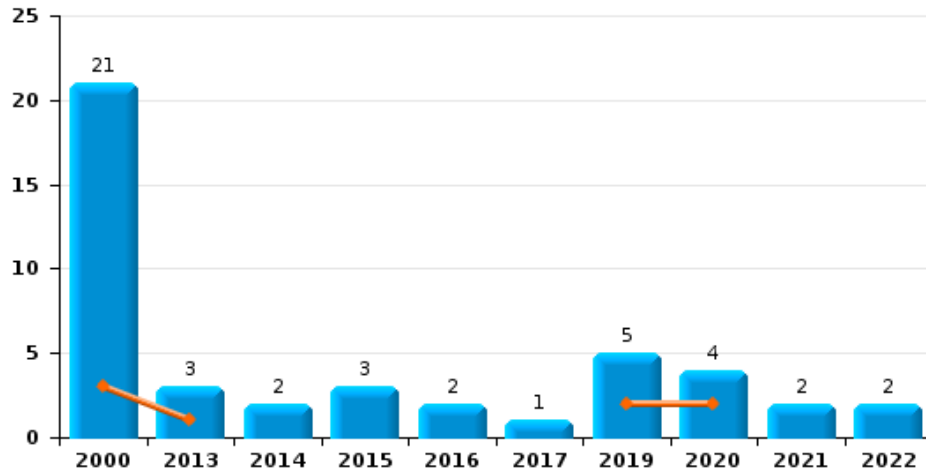
**Vol de voiture**



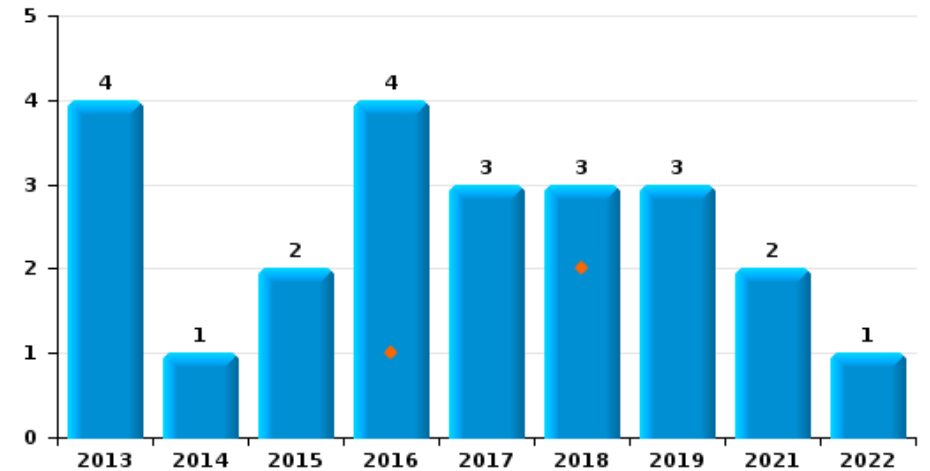
**Vol de moto**



**Carjacking**

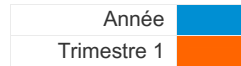


**Vol dans les garages**

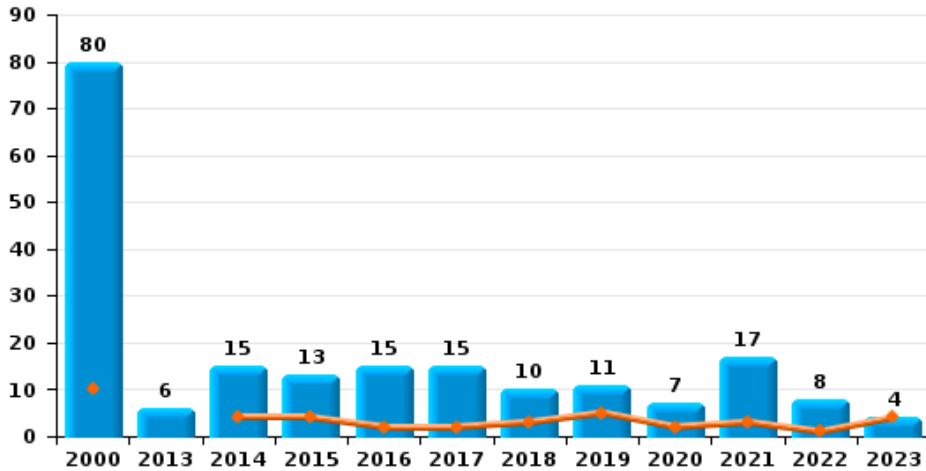




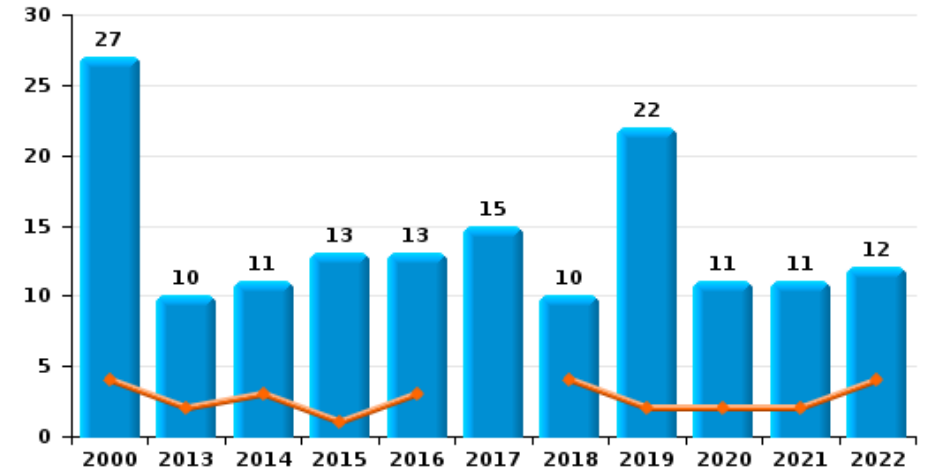
**Châtelet**



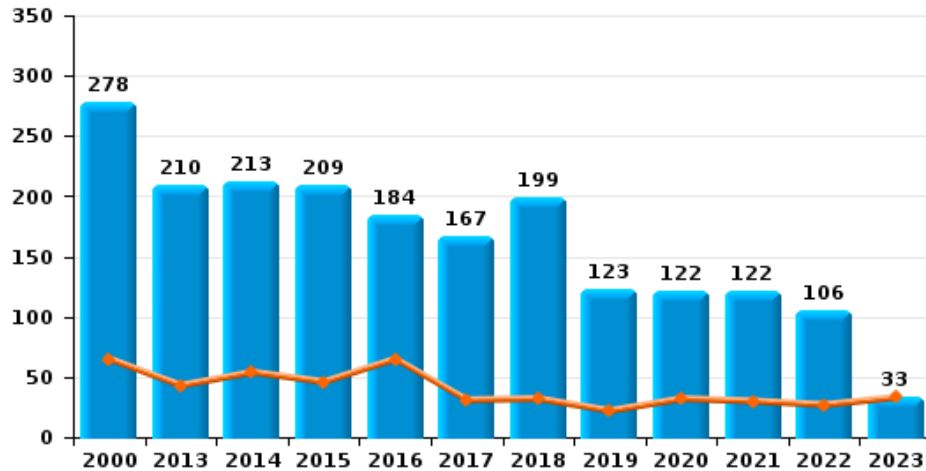
**Vol de vélomoteur**



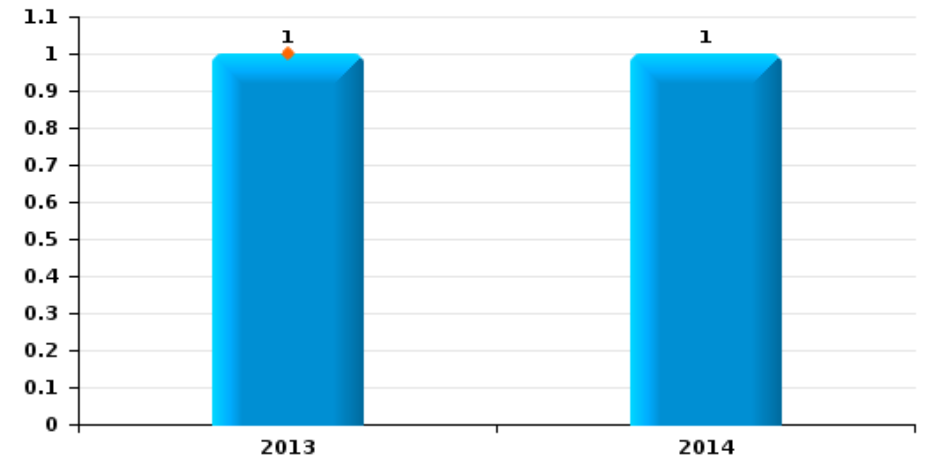
**Vol de vélo**



**Vol dans ou sur un véhicule**

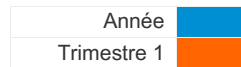


**Sacjacking dans une voiture**

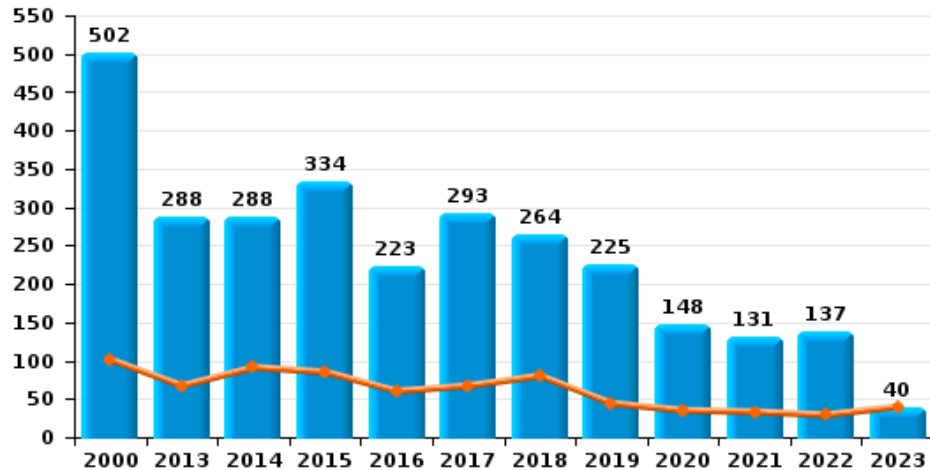




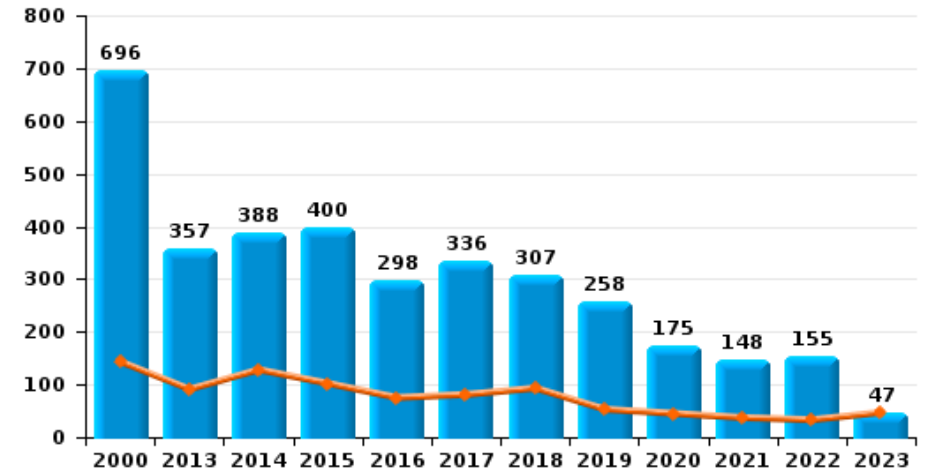
**Châtelet**



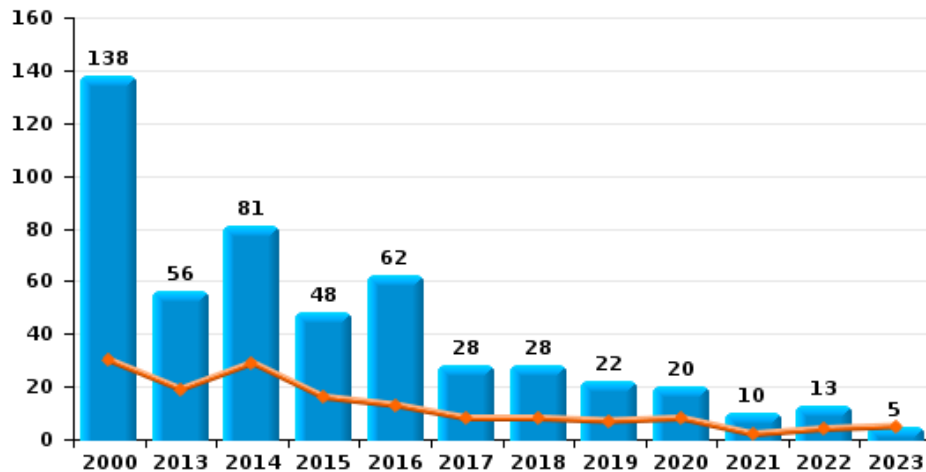
**Cambriolage dans habitation**



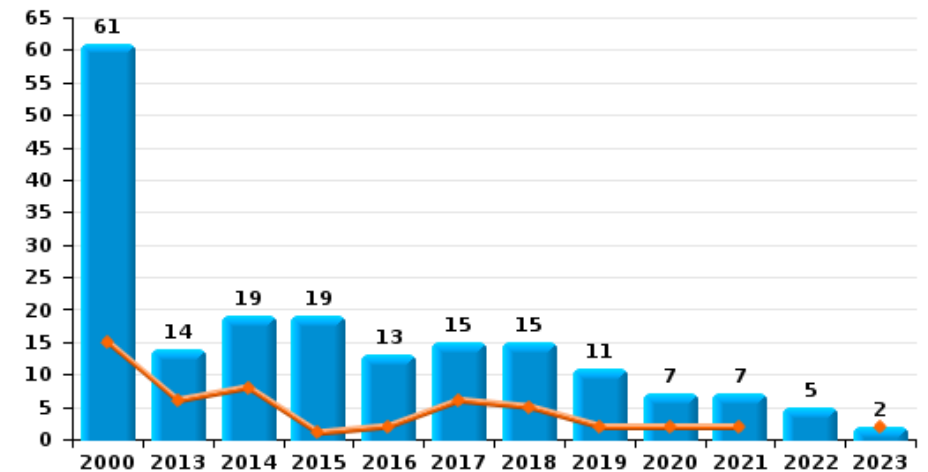
**Cambriolage dans bâtiment (total)**



**Cambriolage ds entreprise ou commerce**

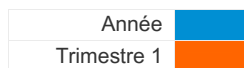


**Cambriolage ds service public ou bâtiment administratif**

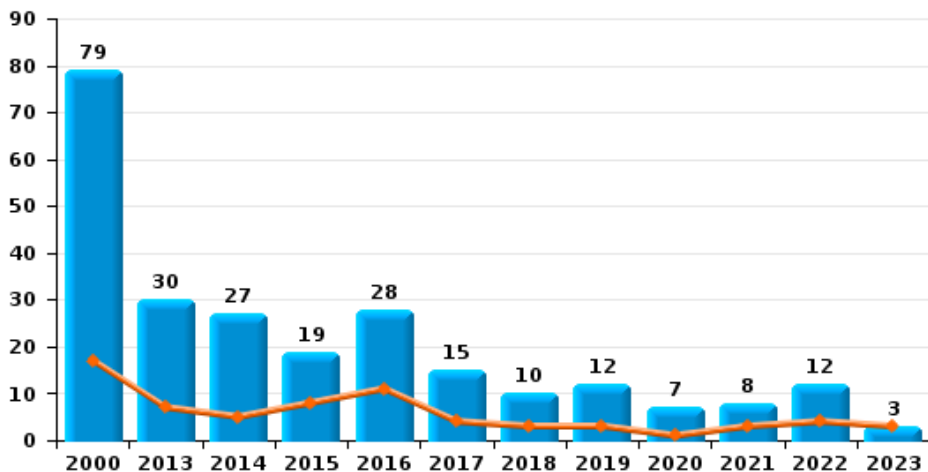




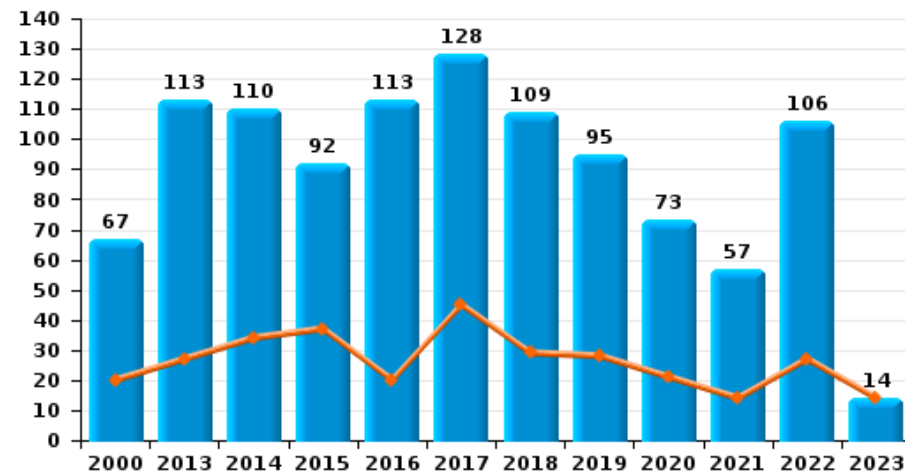
**Châtelet**



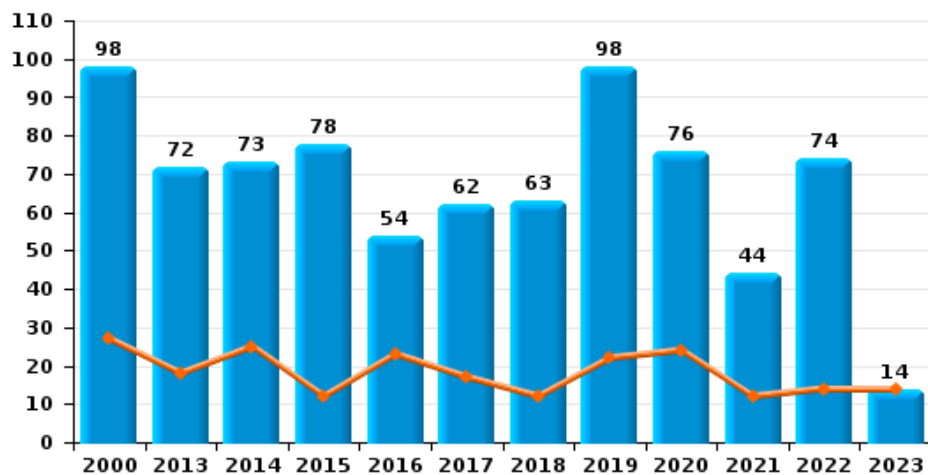
**Vol à main armée**



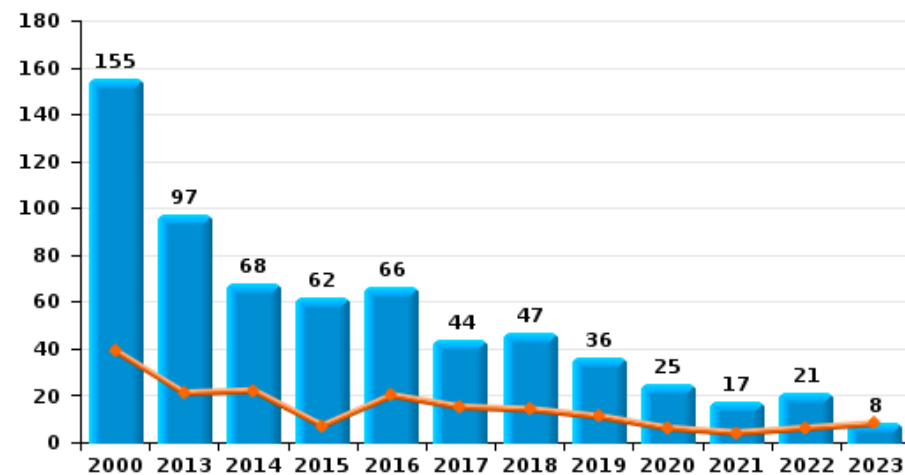
**Vol à l'étalage**



**Vol avec violence sans arme**

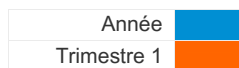


**Vol à la tire**

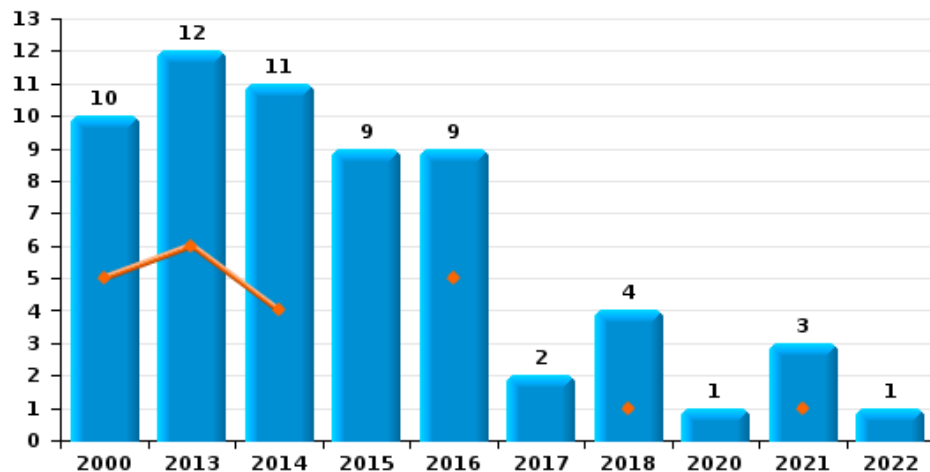




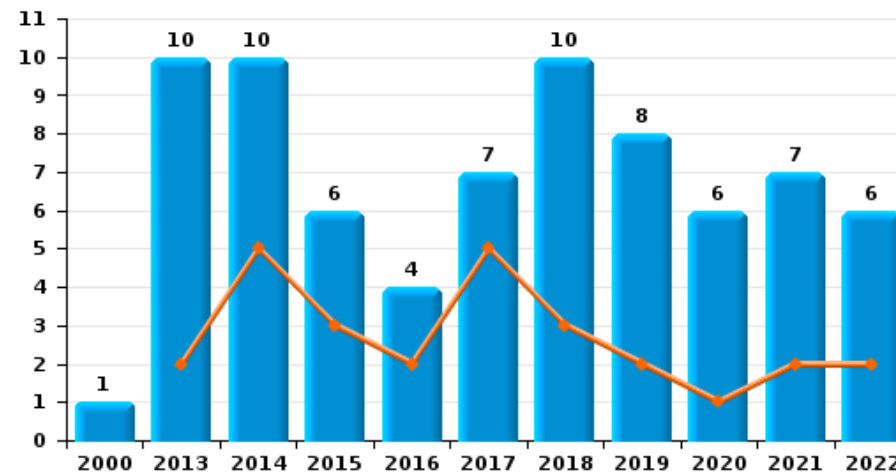
**Châtelet**



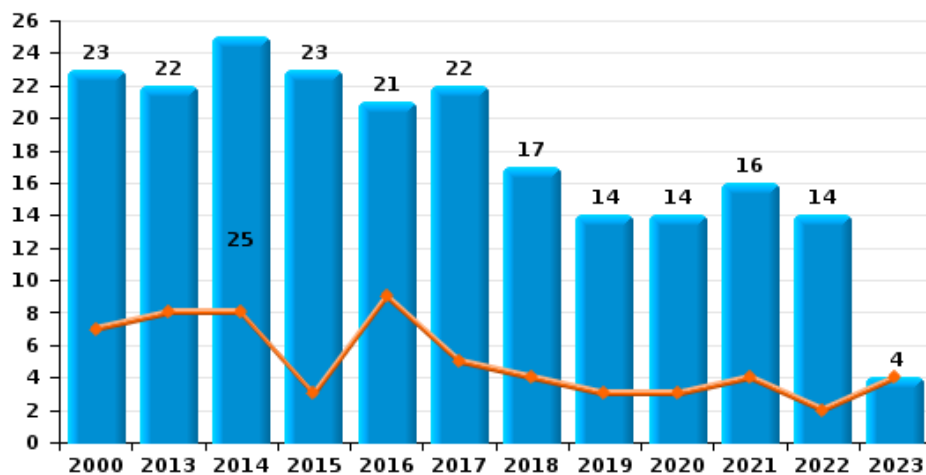
**Arrachage de sac à main**



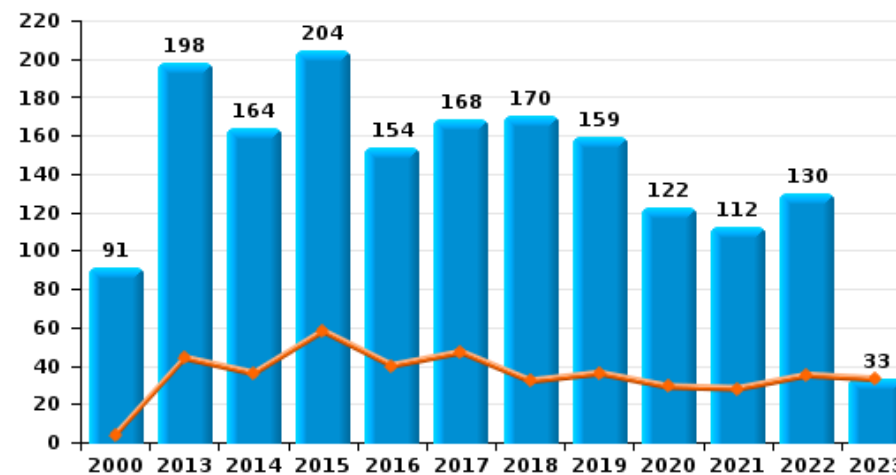
**Graffiti**



**Vol à l'arraché**



**Dégradation de voiture**





**Châtelet**

**FC Vol moyen de transport**

		2000	2013	2014	2015	2016	2017	2018	2019	2020	2021	2022	2023
Vol de voiture	Trim 1	108	10	9	11	16	16	11	7	15	9	7	6
	Trim 2	77	12	9	19	12	11	18	10	4	7	2	
	Trim 3	105	15	13	22	17	30	10	12	3	7	6	
	Trim 4	100	13	21	19	14	18	16	10	4	6	7	
	<b>Total</b>	<b>390</b>	<b>50</b>	<b>52</b>	<b>71</b>	<b>59</b>	<b>75</b>	<b>55</b>	<b>39</b>	<b>26</b>	<b>29</b>	<b>22</b>	<b>6</b>
Vol de moto	Trim 1		1	1	2	1				1		3	1
	Trim 2	2	3						2	1	2	2	
	Trim 3	10		3	1		1	1	3			1	
	Trim 4	4	5	1	1		1		1		1		
	<b>Total</b>	<b>16</b>	<b>9</b>	<b>5</b>	<b>4</b>	<b>1</b>	<b>2</b>	<b>1</b>	<b>6</b>	<b>2</b>	<b>3</b>	<b>6</b>	<b>1</b>
Carjacking	Trim 1	3	1						2	2			
	Trim 2	6			1	1				1	1		
	Trim 3	3	2	2		1	1		3	1		2	
	Trim 4	9			2						1		
	<b>Total</b>	<b>21</b>	<b>3</b>	<b>2</b>	<b>3</b>	<b>2</b>	<b>1</b>		<b>5</b>	<b>4</b>	<b>2</b>	<b>2</b>	
Homejacking	Trim 1	1									1		
	Trim 2								1				
	Trim 3							1					
	<b>Total</b>	<b>1</b>						<b>1</b>	<b>1</b>		<b>1</b>		
Vol dans les garages	Trim 1					1		2					
	Trim 2		2	1		1		1	1		1		
	Trim 3		2		1				2		1		
	Trim 4				1	2	3					1	
	<b>Total</b>		<b>4</b>	<b>1</b>	<b>2</b>	<b>4</b>	<b>3</b>	<b>3</b>	<b>3</b>		<b>2</b>	<b>1</b>	



FC Vol moyen de transport

		2000	2013	2014	2015	2016	2017	2018	2019	2020	2021	2022	2023
Vol de vélomoteur	Trim 1	10		4	4	2	2	3	5	2	3	1	4
	Trim 2	26	1	3	1	6	6	1	2	2	4	3	
	Trim 3	18	3	5	4	3	6	1	2		5	2	
	Trim 4	26	2	3	4	4	1	5	2	3	5	2	
	<b>Total</b>	<b>80</b>	<b>6</b>	<b>15</b>	<b>13</b>	<b>15</b>	<b>15</b>	<b>10</b>	<b>11</b>	<b>7</b>	<b>17</b>	<b>8</b>	<b>4</b>
Vol de vélo	Trim 1	4	2	3	1	3		4	2	2	2	4	
	Trim 2	9	3	1	4	2	6	1	9	3	3	4	
	Trim 3	11	2	5	4	6	6	1	5	3		3	
	Trim 4	3	3	2	4	2	3	4	6	3	6	1	
	<b>Total</b>	<b>27</b>	<b>10</b>	<b>11</b>	<b>13</b>	<b>13</b>	<b>15</b>	<b>10</b>	<b>22</b>	<b>11</b>	<b>11</b>	<b>12</b>	



FC Cambriolage

		2000	2013	2014	2015	2016	2017	2018	2019	2020	2021	2022	2023
Cambriolage dans habitation	Trim 1	101	67	91	85	60	67	80	44	35	33	29	40
	Trim 2	149	84	59	71	61	71	68	54	26	34	28	
	Trim 3	122	68	70	84	54	66	44	66	32	26	30	
	Trim 4	130	69	68	94	48	89	72	61	55	38	50	
<b>Total</b>		<b>502</b>	<b>288</b>	<b>288</b>	<b>334</b>	<b>223</b>	<b>293</b>	<b>264</b>	<b>225</b>	<b>148</b>	<b>131</b>	<b>137</b>	<b>40</b>
Cambriolage ds entreprise ou commerce	Trim 1	30	19	29	16	13	8	8	7	8	2	4	5
	Trim 2	30	11	17	13	13	7	6	4	3	1		
	Trim 3	35	17	16	10	18	7	7	6	4	5	4	
	Trim 4	43	9	19	9	18	6	7	5	5	2	5	
<b>Total</b>		<b>138</b>	<b>56</b>	<b>81</b>	<b>48</b>	<b>62</b>	<b>28</b>	<b>28</b>	<b>22</b>	<b>20</b>	<b>10</b>	<b>13</b>	<b>5</b>
Cambriolage ds service public ou bâtiment administ	Trim 1	15	6	8	1	2	6	5	2	2	2		2
	Trim 2	22	2	6	3	4	5	2	5	1	3	2	
	Trim 3	10	4	2	4	2	1	5	2	4		2	
	Trim 4	14	2	3	11	5	3	3	2		2	1	
<b>Total</b>		<b>61</b>	<b>14</b>	<b>19</b>	<b>19</b>	<b>13</b>	<b>15</b>	<b>15</b>	<b>11</b>	<b>7</b>	<b>7</b>	<b>5</b>	<b>2</b>
Vol au bélier	Trim 3			1									
	Trim 4							1					
<b>Total</b>				<b>1</b>				<b>1</b>					
Cambriolage dans bâtiment (total)	Trim 1	143	91	128	102	75	81	93	53	45	37	33	47
	Trim 2	200	97	82	87	78	83	76	63	30	38	30	
	Trim 3	167	89	88	97	74	74	56	74	40	31	36	
	Trim 4	186	80	90	114	71	98	82	68	60	42	56	
<b>Total</b>		<b>696</b>	<b>357</b>	<b>388</b>	<b>400</b>	<b>298</b>	<b>336</b>	<b>307</b>	<b>258</b>	<b>175</b>	<b>148</b>	<b>155</b>	<b>47</b>





FC Vol autre

		2000	2013	2014	2015	2016	2017	2018	2019	2020	2021	2022	2023
Vol à main armée	Trim 1	17	7	5	8	11	4	3	3	1	3	4	3
	Trim 2	24	3	4	3	3	5	1	3	3	2	2	
	Trim 3	15	11	6	2	7	2	2	3	1	2	4	
	Trim 4	23	9	12	6	7	4	4	3	2	1	2	
	<b>Total</b>	<b>79</b>	<b>30</b>	<b>27</b>	<b>19</b>	<b>28</b>	<b>15</b>	<b>10</b>	<b>12</b>	<b>7</b>	<b>8</b>	<b>12</b>	<b>3</b>
Vol avec violence sans arme	Trim 1	27	18	25	12	23	17	12	22	24	12	14	14
	Trim 2	22	15	13	23	8	17	16	17	17	11	17	
	Trim 3	14	23	22	15	10	22	20	30	12	8	21	
	Trim 4	35	16	13	28	13	6	15	29	23	13	22	
	<b>Total</b>	<b>98</b>	<b>72</b>	<b>73</b>	<b>78</b>	<b>54</b>	<b>62</b>	<b>63</b>	<b>98</b>	<b>76</b>	<b>44</b>	<b>74</b>	<b>14</b>
Vol dans ou sur un véhicule	Trim 1	65	43	54	46	65	31	32	22	32	30	27	33
	Trim 2	67	43	47	59	32	41	51	38	29	26	25	
	Trim 3	55	69	58	55	51	47	54	40	26	34	29	
	Trim 4	91	55	54	49	36	48	62	23	35	32	25	
	<b>Total</b>	<b>278</b>	<b>210</b>	<b>213</b>	<b>209</b>	<b>184</b>	<b>167</b>	<b>199</b>	<b>123</b>	<b>122</b>	<b>122</b>	<b>106</b>	<b>33</b>
Sacjacking dans une voiture	Trim 1		1										
	Trim 4			1									
	<b>Total</b>		<b>1</b>	<b>1</b>									
Vol d'armes et explosifs	Trim 1	4	2	1	3	1	4	2			2	2	
	Trim 2	8	4	1	4	2	2	6	2	3		2	
	Trim 3	5		4	2	2	2	3	1	1		1	
	Trim 4	6	4		1	2	4	3	3			1	
	<b>Total</b>	<b>23</b>	<b>10</b>	<b>6</b>	<b>10</b>	<b>7</b>	<b>12</b>	<b>14</b>	<b>6</b>	<b>4</b>	<b>2</b>	<b>6</b>	
Arrachage de sac à main	Trim 1	5	6	4		5		1			1		
	Trim 2	1		1		2		1			1		
	Trim 3	1	4	5	5		1	2					
	Trim 4	3	2	1	4	2	1			1	1	1	
	<b>Total</b>	<b>10</b>	<b>12</b>	<b>11</b>	<b>9</b>	<b>9</b>	<b>2</b>	<b>4</b>		<b>1</b>	<b>3</b>	<b>1</b>	



FC Vol autre

		2000	2013	2014	2015	2016	2017	2018	2019	2020	2021	2022	2023
Vol à l'arraché	Trim 1	7	8	8	3	9	5	4	3	3	4	2	4
	Trim 2	2	1	5	4	5	5	4	2	2	3	2	
	Trim 3	4	7	8	7	1	9	8	7	3	4	5	
	Trim 4	10	6	4	9	6	3	1	2	6	5	5	
	<b>Total</b>	<b>23</b>	<b>22</b>	<b>25</b>	<b>23</b>	<b>21</b>	<b>22</b>	<b>17</b>	<b>14</b>	<b>14</b>	<b>16</b>	<b>14</b>	<b>4</b>
Vol à la tire	Trim 1	39	21	22	7	20	15	14	11	6	4	6	8
	Trim 2	33	27	10	15	18	11	13	12	5	2	6	
	Trim 3	42	24	14	22	15	8	4	8	9	4	5	
	Trim 4	41	25	22	18	13	10	16	5	5	7	4	
	<b>Total</b>	<b>155</b>	<b>97</b>	<b>68</b>	<b>62</b>	<b>66</b>	<b>44</b>	<b>47</b>	<b>36</b>	<b>25</b>	<b>17</b>	<b>21</b>	<b>8</b>
Vol à l'étalage	Trim 1	20	27	34	37	20	45	29	28	21	14	27	14
	Trim 2	17	27	26	15	32	20	26	18	23	23	24	
	Trim 3	13	33	20	21	29	31	31	27	10	9	27	
	Trim 4	17	26	30	19	32	32	23	22	19	11	28	
	<b>Total</b>	<b>67</b>	<b>113</b>	<b>110</b>	<b>92</b>	<b>113</b>	<b>128</b>	<b>109</b>	<b>95</b>	<b>73</b>	<b>57</b>	<b>106</b>	<b>14</b>
Vol par ruse	Trim 1	2	10	2	5	8	5	4	4	5	2	1	2
	Trim 2	1	10	3	4	8	7	2	6	4		1	
	Trim 3	6	13	12	12	9	3	2	3	4	2	3	
	Trim 4	7	10	7	12	6	3	7	6		3		
	<b>Total</b>	<b>16</b>	<b>43</b>	<b>24</b>	<b>33</b>	<b>31</b>	<b>18</b>	<b>15</b>	<b>19</b>	<b>13</b>	<b>7</b>	<b>5</b>	<b>2</b>
Vol de métaux	Trim 1		3	4	3	3	2	1	3	3	1	2	2
	Trim 2		7	5	3	4	1	4	2	1	1	4	
	Trim 3		8		10	3	5	4				4	
	Trim 4			1	4	3	1		1	1			
	<b>Total</b>		<b>18</b>	<b>10</b>	<b>20</b>	<b>13</b>	<b>9</b>	<b>9</b>	<b>6</b>	<b>5</b>	<b>2</b>	<b>10</b>	<b>2</b>



FC Vol autre

		2000	2013	2014	2015	2016	2017	2018	2019	2020	2021	2022	2023
Vol sur les chantiers	Trim 1	2	3	2		1	3		3	1	2	2	4
	Trim 2	4	2	3	1	1	1	1	1			2	
	Trim 3	3		5	3	2	2	3	1	1	1	1	
	Trim 4	3			2			5		1	2		
	<b>Total</b>	<b>12</b>	<b>5</b>	<b>10</b>	<b>6</b>	<b>4</b>	<b>6</b>	<b>9</b>	<b>5</b>	<b>3</b>	<b>5</b>	<b>5</b>	<b>4</b>
Home-invasion	Trim 3								1				
	Trim 4											1	
	<b>Total</b>								<b>1</b>			<b>1</b>	
Vol d'animaux	Trim 1		2	1		1			1			1	
	Trim 2		2	2								1	
	Trim 3	1	1	1			2	1			1	2	
	Trim 4	2		1						1			
	<b>Total</b>	<b>3</b>	<b>5</b>	<b>5</b>		<b>1</b>	<b>2</b>	<b>1</b>	<b>1</b>	<b>1</b>	<b>1</b>	<b>4</b>	
Vol de cargaison	Trim 1												1
	Trim 3							1					
	<b>Total</b>							<b>1</b>					<b>1</b>



Criminalité ICT

		2000	2013	2014	2015	2016	2017	2018	2019	2020	2021	2022	2023
Fraude de cartes de paiements	Trim 1	1	29	29	31	60	31	13	10	5	11	18	16
	Trim 2		57	75	17	83	31	17	14	7	11	29	
	Trim 3	1	34	27	81	54	11	19	29	9	23	9	
	Trim 4	2	42	23	31	39	15	10	10	12	23	15	
Total		4	162	154	160	236	88	59	63	33	68	71	16
Phishing	Trim 1			1						1	1		
	Trim 2			4									
	Trim 3			1									
	Trim 4								1				
Total				6					1	1	1		
Ransomware	Trim 2						1						
	Trim 3							1					
Total							1	1					
Shouldersurfing	Trim 1		3	4	2			1	1		1		
	Trim 2		1	2		2				1			
	Trim 3		2	3		12	1	3	2				
	Trim 4		10	4		1			2				
Total			16	13	2	15	1	4	5	1	1		
Skimming	Trim 2						2						
	Trim 3		7		3								
Total			7		3		2						



FC Autre

		2000	2013	2014	2015	2016	2017	2018	2019	2020	2021	2022	2023
Violence contre les métiers d'intérêt général	Trim 1		1	3		1	3						2
	Trim 2		3	6	1		2	2	1				
	Trim 3	3	1	2		1	1		1		2		
	Trim 4	3	1	2	1	1		2		2	3	1	
	<b>Total</b>	<b>6</b>	<b>6</b>	<b>13</b>	<b>2</b>	<b>3</b>	<b>6</b>	<b>4</b>	<b>2</b>	<b>2</b>	<b>5</b>	<b>1</b>	<b>2</b>
Viol collectif	Trim 1					1						1	
	Trim 2		2				1			1			
	Trim 3		1				2						
	Trim 4		1	1			3						
	<b>Total</b>		<b>4</b>	<b>1</b>		<b>1</b>	<b>6</b>			<b>1</b>		<b>1</b>	
Graffiti	Trim 1		2	5	3	2	5	3	2	1	2	2	
	Trim 2		3					1	1	1	3	1	
	Trim 3	1	1	2	2	2	1	1	3	4		1	
	Trim 4		4	3	1		1	5	2		2	2	
	<b>Total</b>	<b>1</b>	<b>10</b>	<b>10</b>	<b>6</b>	<b>4</b>	<b>7</b>	<b>10</b>	<b>8</b>	<b>6</b>	<b>7</b>	<b>6</b>	
Dégradation de voiture	Trim 1	4	44	36	58	40	47	32	36	29	28	35	33
	Trim 2	17	63	54	53	42	45	41	42	25	26	30	
	Trim 3	28	45	42	38	31	44	49	38	33	34	34	
	Trim 4	42	46	32	55	41	32	48	43	35	24	31	
	<b>Total</b>	<b>91</b>	<b>198</b>	<b>164</b>	<b>204</b>	<b>154</b>	<b>168</b>	<b>170</b>	<b>159</b>	<b>122</b>	<b>112</b>	<b>130</b>	<b>33</b>
Rixe au couteau	Trim 1		1	1		1	1	2	2		2		2
	Trim 2				1	2	1	2	1	1	2		
	Trim 3		2	1	1		1	2	1				
	Trim 4	2	2	1						1	1		
	<b>Total</b>	<b>2</b>	<b>5</b>	<b>3</b>	<b>2</b>	<b>3</b>	<b>3</b>	<b>6</b>	<b>4</b>	<b>2</b>	<b>5</b>		<b>2</b>



PH Violence intrafamiliale (VIF)

		2000	2013	2014	2015	2016	2017	2018	2019	2020	2021	2022	2023
VIF: physique, dans le couple	Trim 1	1	34	34	32	41	37	41	18	36	28	29	32
	Trim 2	3	47	32	44	34	44	37	30	32	29	45	
	Trim 3		34	42	47	36	37	45	28	40	39	44	
	Trim 4	3	28	27	31	37	34	29	40	35	35	38	
	<b>Total</b>	<b>7</b>	<b>143</b>	<b>135</b>	<b>154</b>	<b>148</b>	<b>152</b>	<b>152</b>	<b>116</b>	<b>143</b>	<b>131</b>	<b>156</b>	<b>32</b>
VIF: physique, envers des descendants	Trim 1		5	7	4	6	11	5	8	9	10	5	6
	Trim 2		6	14	7	6	6	6	9	3	4	14	
	Trim 3		4	3	7	15	3	12	7	7	13	12	
	Trim 4	2	8	7	5	6	11	7	6	7	11	6	
	<b>Total</b>	<b>2</b>	<b>23</b>	<b>31</b>	<b>23</b>	<b>33</b>	<b>31</b>	<b>30</b>	<b>30</b>	<b>26</b>	<b>38</b>	<b>37</b>	<b>6</b>
VIF: physique, envers d'autres membres	Trim 1	21	6	8	9	9	13	19	10	6	7	5	5
	Trim 2	15	11	13	11	9	12	14	5	11	5	7	
	Trim 3	22	7	12	10	11	8	9	8	8	18	8	
	Trim 4	23	7	10	4	6	14	9	5	14	12	9	
	<b>Total</b>	<b>81</b>	<b>31</b>	<b>43</b>	<b>34</b>	<b>35</b>	<b>47</b>	<b>51</b>	<b>28</b>	<b>39</b>	<b>42</b>	<b>29</b>	<b>5</b>
VIF: sexuelle, dans le couple	Trim 1							3		1		1	
	Trim 2		1	1				1	1	1		1	
	Trim 3			1					1	1	2		
	Trim 4			1	2							1	
	<b>Total</b>		<b>1</b>	<b>3</b>		<b>2</b>		<b>4</b>	<b>2</b>	<b>3</b>	<b>2</b>	<b>3</b>	
VIF: sexuelle, envers des descendants	Trim 1	2	2		1	1	1	2		2			
	Trim 2			3	1						1	2	
	Trim 3		1	1		1	1	3	1		2		
	Trim 4		3		3	2	1	2		2	1		
	<b>Total</b>	<b>2</b>	<b>6</b>	<b>4</b>	<b>5</b>	<b>4</b>	<b>3</b>	<b>7</b>	<b>1</b>	<b>4</b>	<b>4</b>	<b>2</b>	



PH Violence intrafamiliale (VIF)

		2000	2013	2014	2015	2016	2017	2018	2019	2020	2021	2022	2023
VIF: sexuelle, envers d'autres membres	Trim 1						1				1	1	
	Trim 2			1						1			
	Trim 3		1										
	Trim 4				1					1			
	<b>Total</b>		<b>1</b>	<b>1</b>		<b>1</b>	<b>1</b>			<b>2</b>	<b>1</b>	<b>1</b>	
VIF: psychique, dans le couple	Trim 1	17	48	52	29	12	44	31	25	37	16	16	26
	Trim 2	6	57	50	34	30	32	22	34	19	11	17	
	Trim 3	10	38	43	34	36	40	30	25	19	22	26	
	Trim 4	22	36	31	23	45	33	25	37	20	31	23	
	<b>Total</b>	<b>55</b>	<b>179</b>	<b>176</b>	<b>120</b>	<b>123</b>	<b>149</b>	<b>108</b>	<b>121</b>	<b>95</b>	<b>80</b>	<b>82</b>	<b>26</b>
VIF: psychique, envers des descendants	Trim 1			1		8	6	5	2	5	4	1	1
	Trim 2			1	2	6	2	2	2	1		3	
	Trim 3		1		1	7	3	5	1	5	4	4	
	Trim 4			2	6	5	5	4	1	2	5	6	
	<b>Total</b>		<b>1</b>	<b>4</b>	<b>9</b>	<b>26</b>	<b>16</b>	<b>16</b>	<b>6</b>	<b>13</b>	<b>13</b>	<b>14</b>	<b>1</b>
VIF: psychique, envers d'autres membres	Trim 1		3	4	7	4	9	8	3	2	3	3	4
	Trim 2		4	4	7	6	4	6	5	4	2	4	
	Trim 3		6	5	5	8	5	2	2	4	1	1	
	Trim 4		2	6	9	1	5	1	3	5	3	3	
	<b>Total</b>		<b>15</b>	<b>19</b>	<b>28</b>	<b>19</b>	<b>23</b>	<b>17</b>	<b>13</b>	<b>15</b>	<b>9</b>	<b>11</b>	<b>4</b>
VIF: économique, dans le couple	Trim 1	1	5	8	4	5	7	5	1		4	2	7
	Trim 2		3	4	6	5	3	2	8	5	1	3	
	Trim 3		8	10	5	11	12	5	3	9	2	5	
	Trim 4		1	4	5	6	3	2	3	4	6	3	
	<b>Total</b>	<b>1</b>	<b>17</b>	<b>26</b>	<b>20</b>	<b>27</b>	<b>25</b>	<b>14</b>	<b>15</b>	<b>18</b>	<b>13</b>	<b>13</b>	<b>7</b>



PH Violence intrafamiliale (VIF)

		2000	2013	2014	2015	2016	2017	2018	2019	2020	2021	2022	2023
VIF: économique, envers des descendants	Trim 1		1			2	1	2			1		2
	Trim 2										1		
	Trim 3	1	2					2	1	1		1	
	Trim 4	1			1		2		1	1		2	
	<b>Total</b>	<b>2</b>	<b>3</b>		<b>1</b>	<b>2</b>	<b>3</b>	<b>4</b>	<b>2</b>	<b>2</b>	<b>2</b>	<b>3</b>	<b>2</b>
VIF: économique, envers d'autres membres	Trim 1	13	6	13	10	6	5	8	6	6	3	1	4
	Trim 2	5	12	5	12	11	3	9	1	1		3	
	Trim 3	5	7	14	10	5	12	5	5	4	2	3	
	Trim 4	5	6	18	13	2	6	2	1	5		5	
	<b>Total</b>	<b>28</b>	<b>31</b>	<b>50</b>	<b>45</b>	<b>24</b>	<b>26</b>	<b>24</b>	<b>13</b>	<b>16</b>	<b>5</b>	<b>12</b>	<b>4</b>





PH Hormones et dopage

		2000	2013	2014	2015	2016	2017	2018	2019	2020	2021	2022	2023
Dopage humain	Trim 1							1			1		
	Trim 2				1								
	Trim 3					1		2				1	
	Trim 4		1			1							
	<b>Total</b>		<b>1</b>		<b>1</b>	<b>2</b>		<b>3</b>				<b>1</b>	<b>1</b>
Engraissement illégal	Trim 2										1		
	<b>Total</b>										<b>1</b>		



PH Drogues

		2000	2013	2014	2015	2016	2017	2018	2019	2020	2021	2022	2023
Vente de cocaïne	Trim 1		3		4	7		1	2	4	2		2
	Trim 2		1		3	1	1		1		1	1	
	Trim 3		1		3	3		1		2	1		
	Trim 4		1		2			1			1	1	
	<b>Total</b>			<b>6</b>		<b>12</b>	<b>11</b>	<b>1</b>	<b>3</b>	<b>3</b>	<b>6</b>	<b>5</b>	<b>2</b>
Import-export de cocaïne	Trim 1				1								
	Trim 3		1		1		1						
	<b>Total</b>		<b>1</b>		<b>2</b>		<b>1</b>						
Production de drogues synthétiques	Trim 2									1			
	Trim 3			1					1				
	<b>Total</b>			<b>1</b>					<b>1</b>	<b>1</b>			
Vente de drogues synthétiques	Trim 3				1				1		1		
	Trim 4			1				1	1		1		
	<b>Total</b>			<b>1</b>	<b>1</b>			<b>1</b>	<b>2</b>		<b>2</b>		
Production de cannabis (culture)	Trim 1		5		2	2	2		1		1	1	
	Trim 2		3	2	3	3	1			3	1	1	
	Trim 3			1	1	2		1	1	2		1	
	Trim 4		2	2	1	2	1	2		3			
	<b>Total</b>		<b>10</b>	<b>5</b>	<b>7</b>	<b>9</b>	<b>4</b>	<b>3</b>	<b>2</b>	<b>8</b>	<b>2</b>	<b>3</b>	
Import-export de cannabis en grande quantité	Trim 1					1							
	Trim 3						1						
	Trim 4		1										
	<b>Total</b>		<b>1</b>			<b>1</b>	<b>1</b>						
Vente de cannabis en grande quantité	Trim 1					1							
	<b>Total</b>					<b>1</b>							
Import-export d'héroïne	Trim 3		1										
	<b>Total</b>		<b>1</b>										



PH Drogues

		2000	2013	2014	2015	2016	2017	2018	2019	2020	2021	2022	2023
Vente-traffic d héroïne	Trim 1		1		1	3			1	1	1	1	
	Trim 2		1	1	1	2					1		
	Trim 3		1	2	2			1					
	Trim 4	1	2			1							
<b>Total</b>		<b>1</b>	<b>5</b>	<b>3</b>	<b>4</b>	<b>6</b>		<b>1</b>	<b>1</b>	<b>1</b>	<b>2</b>	<b>1</b>	



PH Trafic d'armes

		2000	2013	2014	2015	2016	2017	2018	2019	2020	2021	2022	2023
Commerce et production d'arme à feu et mun.	Trim 1						3						
	Trim 2				2	1	1	2					
	Trim 3		1			1		2	1				
	Trim 4			2		2	2						
<b>Total</b>			<b>1</b>	<b>2</b>		<b>2</b>	<b>7</b>	<b>3</b>	<b>4</b>	<b>1</b>			
Commerce et production d'arme non à feu	Trim 1				1								
	Trim 4				2				2		1		
	<b>Total</b>				<b>3</b>				<b>2</b>		<b>1</b>		



PH Traite des êtres humains

		2000	2013	2014	2015	2016	2017	2018	2019	2020	2021	2022	2023
TEH - exploitation économique	Trim 1			1									
	Trim 2			1									
	Trim 4					1							
	<b>Total</b>			<b>2</b>		<b>1</b>							
TEH - exploitation sexuelle	Trim 1					1		3				1	1
	Trim 2					2	1		1			1	
	Trim 3			1			1	1				1	
	Trim 4					1						2	
	<b>Total</b>			<b>1</b>		<b>4</b>	<b>2</b>	<b>4</b>	<b>1</b>			<b>5</b>	<b>1</b>



PH Violence dans l'espace public

		2000	2013	2014	2015	2016	2017	2018	2019	2020	2021	2022	2023
Violence physique (transport public)	Trim 1	1				3	1	3	1		1		
	Trim 2		1	1		1	1						
	Trim 3	1		1	2		2				1		
	Trim 4			1	2	2		1	1	1			
	<b>Total</b>	<b>2</b>	<b>1</b>	<b>3</b>	<b>4</b>	<b>6</b>	<b>4</b>	<b>4</b>	<b>2</b>	<b>1</b>	<b>2</b>		
Violence physique (voie publique)	Trim 1	16	36	32	33	33	32	39	23	26	31	28	30
	Trim 2	34	49	54	47	42	42	50	39	28	31	38	
	Trim 3	23	50	45	43	46	43	50	39	36	38	37	
	Trim 4	17	40	33	40	36	42	42	31	21	33	33	
	<b>Total</b>	<b>90</b>	<b>175</b>	<b>164</b>	<b>163</b>	<b>157</b>	<b>159</b>	<b>181</b>	<b>132</b>	<b>111</b>	<b>133</b>	<b>136</b>	<b>30</b>
Violence physique (autre endroit public)	Trim 1	2	1	1		3		2					1
	Trim 2	1	3	2	2	1	1	2		1	1	1	
	Trim 3		1	2	1	1		4	2	3			
	Trim 4	3	3	2	1	3		4	1	1	3	3	
	<b>Total</b>	<b>6</b>	<b>8</b>	<b>7</b>	<b>4</b>	<b>8</b>	<b>1</b>	<b>12</b>	<b>3</b>	<b>5</b>	<b>4</b>	<b>4</b>	<b>1</b>
Violence physique (endroit accessible au public)	Trim 1	10	10	8	10	5	4	6	5	6	2	6	6
	Trim 2	3	7	6	6	11	5	11	7	3	2	6	
	Trim 3	9	6	8	5	7	2	12	3	7	6	6	
	Trim 4	8	12	11	7	7	4	3	7	7	7	7	
	<b>Total</b>	<b>30</b>	<b>35</b>	<b>33</b>	<b>28</b>	<b>30</b>	<b>15</b>	<b>32</b>	<b>22</b>	<b>23</b>	<b>17</b>	<b>25</b>	<b>6</b>
Violence sexuelle (transport public)	Trim 1							1					
	Trim 2			1									
	Trim 3						1						
	Trim 4					2							
	<b>Total</b>			<b>1</b>		<b>2</b>	<b>1</b>	<b>1</b>					



PH Violence dans l'espace public

		2000	2013	2014	2015	2016	2017	2018	2019	2020	2021	2022	2023
Violence sexuelle (voie publique)	Trim 1		7	2	3	2	1			2		5	
	Trim 2	4	1	6	4	6	1	8	1	2	1	3	
	Trim 3	1	6		7	2	2	1	3	2	1	4	
	Trim 4	1	1	1	4	5	2	2	3				
	<b>Total</b>	<b>6</b>	<b>15</b>	<b>9</b>	<b>18</b>	<b>15</b>	<b>6</b>	<b>11</b>	<b>7</b>	<b>6</b>	<b>2</b>	<b>12</b>	
Violence sexuelle (autre endroit public)	Trim 1				1		1						
	Trim 2	1					1			1		1	
	Trim 3		1							1			
	Trim 4	2	1					1	1				
	<b>Total</b>	<b>3</b>	<b>2</b>		<b>1</b>		<b>2</b>	<b>1</b>	<b>1</b>	<b>2</b>		<b>1</b>	
Violence sexuelle (endroit accessible au public)	Trim 1				1	1	3		2				
	Trim 2				1	1			3			1	
	Trim 3			1	2				1			1	
	Trim 4		1	1						1			
	<b>Total</b>		<b>1</b>	<b>2</b>	<b>4</b>	<b>2</b>	<b>3</b>		<b>6</b>	<b>1</b>		<b>2</b>	
Violence psychique (transport public)	Trim 1		2	1	2			4		2	2		1
	Trim 2	1	1	1	3	1				1	1		
	Trim 3	1	1		2	2	1			2		1	
	Trim 4		1		1	4	1		1	1	1	2	
	<b>Total</b>	<b>2</b>	<b>5</b>	<b>2</b>	<b>8</b>	<b>7</b>	<b>2</b>	<b>4</b>	<b>1</b>	<b>6</b>	<b>4</b>	<b>3</b>	<b>1</b>
Violence psychique (voie publique)	Trim 1	16	40	34	35	28	43	32	32	29	17	28	20
	Trim 2	15	46	57	41	36	40	37	32	26	17	23	
	Trim 3	19	45	49	50	36	37	34	31	35	30	32	
	Trim 4	11	45	49	37	30	35	26	38	35	11	22	
	<b>Total</b>	<b>61</b>	<b>176</b>	<b>189</b>	<b>163</b>	<b>130</b>	<b>155</b>	<b>129</b>	<b>133</b>	<b>125</b>	<b>75</b>	<b>105</b>	<b>20</b>



PH Violence dans l'espace public

		2000	2013	2014	2015	2016	2017	2018	2019	2020	2021	2022	2023
Violence psychique (autre endroit public)	Trim 1	1	3	2	8	8	3	4	4		1	1	3
	Trim 2	1	5	4	8	3	4	4	2	2	4	1	
	Trim 3		2	2	5	5	1		1	1	2	3	
	Trim 4	2	5	5	1	2	1	6	2	1	3	8	
	<b>Total</b>	<b>4</b>	<b>15</b>	<b>13</b>	<b>22</b>	<b>18</b>	<b>9</b>	<b>14</b>	<b>9</b>	<b>4</b>	<b>10</b>	<b>13</b>	<b>3</b>
Violence psychique (endroit accessible au public)	Trim 1	9	14	14	8	14	7	7	8	4	2	3	7
	Trim 2	9	22	9	10	11	3	10	5	5	4	8	
	Trim 3	8	4	13	8	10	6	6	7	5	8	8	
	Trim 4	10	12	11	17	11	6	10	14	8	7	4	
	<b>Total</b>	<b>36</b>	<b>52</b>	<b>47</b>	<b>43</b>	<b>46</b>	<b>22</b>	<b>33</b>	<b>34</b>	<b>22</b>	<b>21</b>	<b>23</b>	<b>7</b>
Vol à main armée (transport public)	Trim 1	2											
	Trim 3		1									1	
	Trim 4					1							
	<b>Total</b>	<b>2</b>	<b>1</b>			<b>1</b>						<b>1</b>	
Vol à main armée (voie publique)	Trim 1	2	1	1	3	3	1	1	1	1		1	1
	Trim 2	10			1	1	3		1	1	1	1	
	Trim 3	5	4	2	2	3	2			1	1		
	Trim 4	6	2	3	2	2	1	2		1			
	<b>Total</b>	<b>23</b>	<b>7</b>	<b>6</b>	<b>8</b>	<b>9</b>	<b>7</b>	<b>3</b>	<b>2</b>	<b>4</b>	<b>2</b>	<b>2</b>	<b>1</b>
Vol à main armée (autre endroit public)	Trim 1	1				1							
<b>Total</b>	<b>1</b>				<b>1</b>								
Vol à main armée (endroit accessible au public)	Trim 1	9	3	3	5	1	2	1	1		3	2	1
	Trim 2	12	2	2	2	1	1	1	1	1	1		
	Trim 3	10	3	3		1		1	3		1		
	Trim 4	17	1	8	2	4	3	2	3	1	1		
	<b>Total</b>	<b>48</b>	<b>9</b>	<b>16</b>	<b>9</b>	<b>7</b>	<b>6</b>	<b>5</b>	<b>8</b>	<b>2</b>	<b>6</b>	<b>2</b>	<b>1</b>





PH Violence dans l'espace public

		2000	2013	2014	2015	2016	2017	2018	2019	2020	2021	2022	2023
Vol avec violence sans arme (transport public)	Trim 1	1		3		2	2			1		1	
	Trim 2		1	1	2		2	2					
	Trim 3	1	3				1		1			1	
	Trim 4	1		1		1		1				1	
<b>Total</b>		<b>3</b>	<b>4</b>	<b>5</b>	<b>2</b>	<b>3</b>	<b>5</b>	<b>3</b>	<b>1</b>	<b>1</b>		<b>3</b>	
Vol avec violence sans arme (voie publique)	Trim 1	9	8	13	7	12	5	4	10	8	4	7	3
	Trim 2	9	8	5	15	6	6	10	7	4	5	5	
	Trim 3	10	14	13	9	3	12	14	10	7	4	9	
	Trim 4	16	11	8	16	6	4	7	7	6	7	7	
<b>Total</b>		<b>44</b>	<b>41</b>	<b>39</b>	<b>47</b>	<b>27</b>	<b>27</b>	<b>35</b>	<b>34</b>	<b>25</b>	<b>20</b>	<b>28</b>	<b>3</b>
Vol avec violence sans arme (autre endroit public)	Trim 1	1	1	1		4					1		2
	Trim 2	1					1			1			
	Trim 3		1		1						2	1	
	Trim 4	1			1				1			1	
<b>Total</b>		<b>3</b>	<b>2</b>	<b>1</b>	<b>2</b>	<b>4</b>	<b>1</b>		<b>1</b>	<b>1</b>	<b>3</b>	<b>2</b>	<b>2</b>
Vol avec violence sans arme (endr. acces. au pub.)	Trim 1	13	5	3	5		5	2	3	4	2		3
	Trim 2	6	2	4	3	1	3	1	3	2	1	1	
	Trim 3	1	3	4		2	5	2	5	1	1	2	
	Trim 4	11	2		5	3		4	3	4		2	
<b>Total</b>		<b>31</b>	<b>12</b>	<b>11</b>	<b>13</b>	<b>6</b>	<b>13</b>	<b>9</b>	<b>14</b>	<b>11</b>	<b>4</b>	<b>5</b>	<b>3</b>



PH Autre

		2000	2013	2014	2015	2016	2017	2018	2019	2020	2021	2022	2023
Faux policiers	Trim 1		2					1					
	Trim 2		1		1						1		
	Trim 3		4	1	2								
	Trim 4			1	2	1		1	2				
	<b>Total</b>		<b>7</b>	<b>2</b>	<b>5</b>	<b>1</b>		<b>2</b>	<b>2</b>			<b>1</b>	
Terrorisme, extrémisme et radicalisme	Trim 1									1			
	Trim 2				1	1	2						
	Trim 3			2			1						
	Trim 4		1										
	<b>Total</b>		<b>1</b>	<b>2</b>	<b>1</b>	<b>1</b>	<b>3</b>		<b>1</b>				
Cyberharcèlement	Trim 1	1	17	17	14	19	22	13	18	23	8	14	6
	Trim 2		21	23	11	15	18	16	13	8	6	7	
	Trim 3		12	20	38	19	17	17	11	10	12	7	
	Trim 4	1	17	19	13	23	16	16	16	12	7	6	
	<b>Total</b>	<b>2</b>	<b>67</b>	<b>79</b>	<b>76</b>	<b>76</b>	<b>73</b>	<b>62</b>	<b>58</b>	<b>53</b>	<b>33</b>	<b>34</b>	<b>6</b>
Fraude à l'identité	Trim 1		2	12	8	8	13	18	7	10	14	8	9
	Trim 2	4	7	6	9	10	5	5	13	9	8	9	
	Trim 3	1	15	12	7	11	9	11	10	12	7	8	
	Trim 4	2	10	5	17	11	8	8	13	10	10	3	
	<b>Total</b>	<b>7</b>	<b>34</b>	<b>35</b>	<b>41</b>	<b>40</b>	<b>35</b>	<b>42</b>	<b>43</b>	<b>41</b>	<b>39</b>	<b>28</b>	<b>9</b>



**Châtelet**

**2022**

**FC Vol moyen de transport**

	Jan	Fév	Mar	Avr	Juin	Juil	Août	Sep	Oct	Nov	Déc	Total
Vol de voiture	3	1	3	2		1	2	3	3	3	1	22
Vol de moto	1	1	1	1	1			1				6
Carjacking							2					2
Vol dans les garages									1			1
Vol de vélomoteur	1				3		1	1	1		1	8
Vol de vélo	3		1	1	3	1	2				1	12

**FC Cambriolage**

	Jan	Fév	Mar	Avr	Mai	Juin	Juil	Août	Sep	Oct	Nov	Déc	Total
Cambriolage dans habitation	12	4	13	6	12	10	10	8	12	13	14	23	137
Cambriolage ds entreprise ou commerce	2	2						2	2	2	1	2	13
Cambriolage ds service public ou bâtiment administ					2				2		1		5
Cambriolage dans bâtiment (total)	14	6	13	6	14	10	10	10	16	15	16	25	155



## FC Vol autre

	Jan	Fév	Mar	Avr	Mai	Juin	Juil	Août	Sep	Oct	Nov	Déc	Total
Vol à main armée		3	1		1	1		2	2	1		1	12
Vol avec violence sans arme	2	3	9	3	8	6	5	10	6	10	4	8	74
Vol dans ou sur un véhicule	5	7	15	11	10	4	7	12	10	4	10	11	106
Vol d'armes et explosifs	1		1		2				1	1			6
Arrachage de sac à main										1			1
Vol à l'arraché		1	1		1	1	1	3	1	3	1	1	14
Vol à la tire	2	2	2		3	3	2	1	2	1		3	21
Vol à l'étalage	5	11	11	10	4	10	5	11	11	7	13	8	106
Vol par ruse			1		1			1	2				5
Vol de métaux			2	2		2			4				10
Vol sur les chantiers			2	1	1				1				5
Home-invasion												1	1
Vol d'animaux	1					1		1	1				4

## Criminalité ICT

	Jan	Fév	Mar	Avr	Mai	Juin	Juil	Août	Sep	Oct	Nov	Déc	Total
Fraude de cartes de paiements	11	1	6	12	7	10	2	4	3	9	1	5	71

## FC Autre

	Jan	Fév	Mar	Avr	Mai	Juin	Juil	Août	Sep	Oct	Nov	Déc	Total
Violence contre les métiers d'intérêt général												1	1
Viol collectif		1											1
Graffiti	1		1		1			1		1	1		6
Dégradation de voiture	10	10	15	12	8	10	11	15	8	11	14	6	130



## PH Violence intrafamiliale (VIF)

	Jan	Fév	Mar	Avr	Mai	Juin	Juil	Août	Sep	Oct	Nov	Déc	Total
VIF: physique, dans le couple	12	11	6	16	17	12	13	13	18	10	14	14	156
VIF: physique, envers des descendants	2	2	1	5	4	5	7	1	4	1		5	37
VIF: physique, envers d'autres membres	3	1	1			7	3	4	1	4	2	3	29
VIF: sexuelle, dans le couple		1		1						1			3
VIF: sexuelle, envers des descendants				1	1								2
VIF: sexuelle, envers d'autres membres		1											1
VIF: psychique, dans le couple	7	3	6	9	7	1	5	10	11	9	8	6	82
VIF: psychique, envers des descendants			1	2	1		2	1	1	3	1	2	14
VIF: psychique, envers d'autres membres	1	1	1		2	2		1		1	2		11
VIF: économique, dans le couple			2	1	1	1	2	2	1	1		2	13
VIF: économique, envers des descendants							1			2			3
VIF: économique, envers d'autres membres		1		1		2		2	1	3	1	1	12

## PH Hormones et dopage

	Juil	Total
Dopage humain	1	1

## PH Drogues

	Jan	Fév	Avr	Sep	Nov	Total
Vente de cocaïne			1		1	2
Production de cannabis (culture)	1		1	1		3
Vente-traffic d'héroïne		1				1

## PH Trafic d'armes

	Oct	Total
Commerce et production d'arme non à feu	1	1



**PH Traite des êtres humains**

	Jan	Avr	Sep	Oct	Nov	Total
TEH - exploitation sexuelle	1	1	1	1	1	5

**PH Violence dans l'espace public**

	Jan	Fév	Mar	Avr	Mai	Juin	Juil	Août	Sep	Oct	Nov	Déc	Total
Violence physique (voie publique)	10	8	10	10	12	16	14	11	12	11	14	8	136
Violence physique (autre endroit public)				1						1	1	1	4
Violence physique (endroit accessible au public)	1	1	4	1	3	2	1	2	3	3	1	3	25
Violence sexuelle (voie publique)		1	4	2	1		1		3				12
Violence sexuelle (autre endroit public)				1									1
Violence sexuelle (endroit accessible au public)						1		1					2
Violence psychique (transport public)									1	1		1	3
Violence psychique (voie publique)	8	9	11	8	11	4	12	11	9	14	4	4	105
Violence psychique (autre endroit public)			1		1		2		1	3	2	3	13
Violence psychique (endroit accessible au public)	1	1	1	4	2	2	3	4	1	1	1	2	23
Vol à main armée (transport public)								1					1
Vol à main armée (voie publique)			1			1							2
Vol à main armée (endroit accessible au public)		2											2
Vol avec violence sans arme (transport public)		1							1	1			3
Vol avec violence sans arme (voie publique)	1		6	1	3	1	2	6	1	2	2	3	28
Vol avec violence sans arme (autre endroit public)									1	1			2
Vol avec violence sans arme (endr. acces. au pub.)						1	1	1			1	1	5

**PH Autre**

	Jan	Fév	Mar	Avr	Mai	Juin	Juil	Août	Sep	Oct	Nov	Déc	Total
Cyberharcèlement	6	4	4	3	3	1	1	4	2	2	3	1	34
Fraude à l'identité	3	3	2	4	3	2	3	4	1		1	2	28



2023

**FC Vol moyen de transport**

	Jan	Fév	Mar	Total
Vol de voiture	3	1	2	6
Vol de moto			1	1
Vol de vélomoteur	2	1	1	4

**FC Cambriolage**

	Jan	Fév	Mar	Total
Cambriolage dans habitation	11	12	17	40
Cambriolage ds entreprise ou commerce	1	1	3	5
Cambriolage ds service public ou bâtiment administ	1	1		2
Cambriolage dans bâtiment (total)	13	14	20	47

**FC Vol autre**

	Jan	Fév	Mar	Total
Vol à main armée	2		1	3
Vol avec violence sans arme	2	6	6	14
Vol dans ou sur un véhicule	12	7	14	33
Vol à l'arraché	2	1	1	4
Vol à la tire	1	4	3	8
Vol à l'étagage	4	7	3	14
Vol par ruse		2		2
Vol de métaux			2	2
Vol sur les chantiers			4	4
Vol de cargaison		1		1



### Criminalité ICT

	Jan	Fév	Mar	Total
Fraude de cartes de paiements	7	7	2	16

### FC Autre

	Jan	Fév	Mar	Total
Violence contre les métiers d'intérêt général	2			2
Dégradation de voiture	13	10	10	33
Rixe au couteau	2			2

### PH Violence intrafamiliale (VIF)

	Jan	Fév	Mar	Total
VIF: physique, dans le couple	13	6	13	32
VIF: physique, envers des descendants	2	2	2	6
VIF: physique, envers d'autres membres	2	1	2	5
VIF: psychique, dans le couple	5	12	9	26
VIF: psychique, envers des descendants			1	1
VIF: psychique, envers d'autres membres	1		3	4
VIF: économique, dans le couple	3	2	2	7
VIF: économique, envers des descendants	1		1	2
VIF: économique, envers d'autres membres	2	2		4

### PH Drogues

	Jan	Mar	Total
Vente de cocaïne	1	1	2

### PH Traite des êtres humains

	Fév	Total
TEH - exploitation sexuelle	1	1





### PH Violence dans l'espace public

	Jan	Fév	Mar	Total
Violence physique (voie publique)	11	11	8	30
Violence physique (autre endroit public)	1			1
Violence physique (endroit accessible au public)	1	1	4	6
Violence psychique (transport public)			1	1
Violence psychique (voie publique)	6	6	8	20
Violence psychique (autre endroit public)	1	2		3
Violence psychique (endroit accessible au public)	2	2	3	7
Vol à main armée (voie publique)	1			1
Vol à main armée (endroit accessible au public)			1	1
Vol avec violence sans arme (voie publique)	1	1	1	3
Vol avec violence sans arme (autre endroit public)		1	1	2
Vol avec violence sans arme (endr. acces. au pub.)	1	1	1	3

### PH Autre

	Jan	Fév	Mar	Total
Cyberharcèlement	1	2	3	6
Fraude à l'identité	3	2	4	9

# ***STATISTIQUES POLICIERES DE CRIMINALITE***

---

***LIEU DE PERPETRATION: COMMUNE***

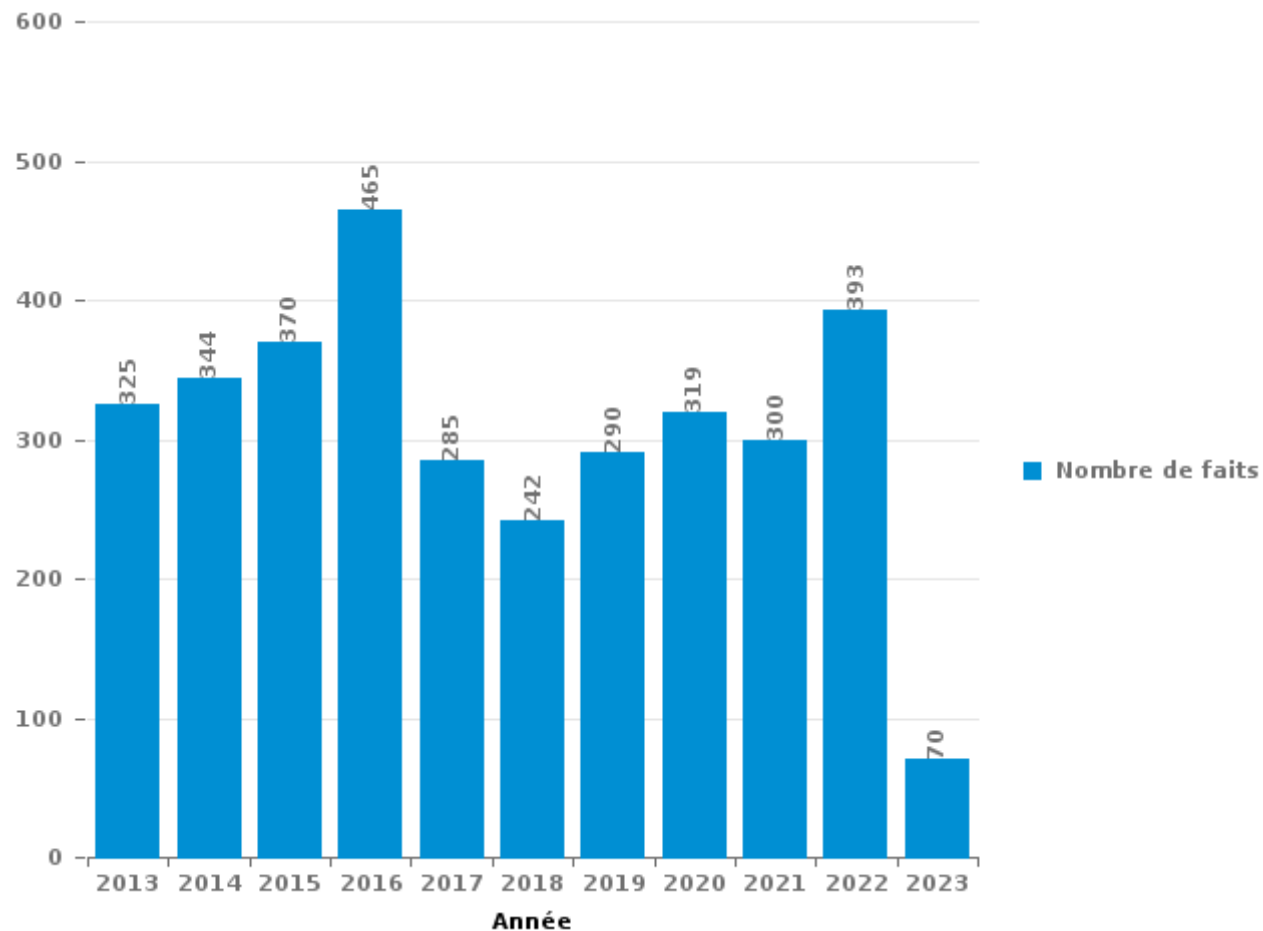
**Châtelet**

***PARTIE III : ICT***



## Châtelet

Nombre total de délits avec un élément ICT/online, depuis 2013





Criminalité ICT/online au sens strict

Infractions (exhaustif)

	2013	2014	2015	2016	2017	2018	2019	2020	2021	2022	2023
Code pénal social: Infr. contre foi publique en droit pénal social: Faux en informatique		1									
Criminalité informatique: Faux en informatique:		2		1	1	3		1	2	1	1
Criminalité informatique: Fraude informatique:	198	187	221	319	126	99	132	115	114	129	23
Criminalité informatique: Hacking:	5	9	6	4	2	6	2	8	11	10	4
Criminalité informatique: Sabotage:	1	1			3	2		2			
Infr. contre autres valeurs morales et sentiments: Violation de communication par particulier:		1	2							1	
Infr. contre l'autorité publique: Refus de coopération (informatique et télécom):									1		
<b>Total:</b>	<b>204</b>	<b>201</b>	<b>229</b>	<b>324</b>	<b>132</b>	<b>110</b>	<b>134</b>	<b>126</b>	<b>128</b>	<b>141</b>	<b>28</b>

Figures criminelles (à considérer spécifiquement – ne pas additionner avec d'autres éléments – risque de double comptage!)

	2013	2014	2015	2016	2017	2018	2019	2020	2021	2022	2023
Fraude de cartes de paiements	162	154	160	236	88	59	63	33	68	71	16
Phishing		6					1	1	1		
Ransomware					1	1					
Shouldersurfing	16	13	2	15	1	4	5	1	1		
Skimming	7		3		2						



## Criminalité ICT/online au sens large

Infractions (uniquement si code-fait existe)

	2013	2014	2015	2016	2017	2018	2019	2020	2021	2022	2023
Armes et explosifs: Autre: Vente par correspondance/internet d'arme à feu				1							
Armes et explosifs: Autre: Vente par correspondance/internet d'autre arme				1							
Fraude: Escroquerie: Fraude par internet	35	49	39	40	51	61	75	127	125	199	36
Infr. contre autres valeurs morales et sentiments: Cyberlokkig (leurre de mineur par ICT):								1		5	
Infr. contre la Sécurité de l'Etat: Terrorisme: Diffuser un message qui incite au terrorisme						2					
Infr. contre les moeurs: Grooming (contact par ICT avec mineur < 16 ans):					1					1	
Infr. contre les moeurs: Pornographie infantine: Accès pornographie infantine via technologie				2						2	
Infr. contre les moeurs: Voyeurisme: Diffusion enregistrement nudité ou intimité				6	13	7	8	8	6	4	
<b>Total:</b>	<b>35</b>	<b>49</b>	<b>39</b>	<b>50</b>	<b>65</b>	<b>70</b>	<b>83</b>	<b>136</b>	<b>131</b>	<b>211</b>	<b>36</b>

Figures criminelles (à considérer spécifiquement – ne pas additionner avec d'autres éléments – risque de double comptage!)

	2013	2014	2015	2016	2017	2018	2019	2020	2021	2022	2023
Cyberharcèlement	67	79	76	76	73	62	58	53	33	34	6

# ***STATISTIQUES POLICIERES DE CRIMINALITE***

---

***LIEU DE PERPETRATION: COMMUNE***

**Châtelet**

***PARTIE IV : DESTINATION LIEU***



Châtelet

Vol et extorsion

	2000	2013	2014	2015	2016	2017	2018	2019	2020	2021	2022	2023
Voie publique	673	321	297	330	283	319	303	210	161	170	154	43
Habitation: maison	449	285	268	327	204	266	254	221	152	130	153	38
Magasin	341	225	230	179	222	197	166	153	116	95	146	23
Habitation: appartement	44	69	70	71	60	61	45	48	32	31	22	10
Parking	161	49	40	45	34	32	33	37	29	31	27	4
Habitation: garage	60	23	29	32	32	40	29	24	16	11	22	6
Inconnue	102	22	26	22	10	26	21	23	20	15	21	4
Habitation: non précisée	19	30	44	34	20	50	35	19	9	17	10	
Institution d'enseignement	67	25	19	24	19	18	10	12	5	12	7	3
Entreprise	34	24	36	22	26	9	12	8	10	6	16	2
Horeca	43	32	25	18	23	6	9	13	5	4	6	2
Habitation: dépendances	27	12	23	30	23	10	7	13	10	6	8	
Autre	10	16	14	18	12	14	16	9	8	4	6	3
Habitation: allée	16	18	13	22	9	5	12	8	4	4	2	1
Moyen de transport: voiture	1	7	21	8	9	2	8	7	14	5	5	3
Service public	19	8	10	9	11	8	7	4	3	5	1	1
Banque / institution financière	10	11	6	7	6	11	5	3	3	4	6	2
Chantier	6	5	10	6	4	5	9	5	3	5	5	4
Terrain	9	6	6	7	11	7	2	4	3	1	1	
Station de bus / métro et gare de chemin de fer	9	6	6	3	7	9	4	3	1		4	1
Culture et loisirs	8	5	5	7	8	3	7	4	2	1	2	
Station essence	20	3	2	1	10	2	1	1	1	1	1	2
Service	11	1	4	8	5	1	5		4		3	
Médecin / dentiste / pharmacien	11	1	2	5	4	2	4	3	2		3	
Infrastructure sportive	2	14	3	3	2	2	5	2		1	1	1
Bâtiment administratif	12	6	5	1	1	2	2		1	2	1	
Moyen de transport: autre			3	6	5	4	1	3	1	5	3	
Edifice religieux / lieu du culte	3	2	3	5	4	5	1	3	1	1		
Maison de repos	8		1		3	4	3	4		1	3	
Hôpital	15	3	3	1		1	1			1		1
Cimetière	3	1	4	1	2	2	2		3	5		
Moyen de transport: camion	1	1	5	2	2	2		4	1	3	2	1
Moyen de transport: autobus / autocar		3	1	2	2	1	3	2	1		3	1
Moyen de transport: train / tram / métro	1	3	2	1	3	4	1		1		1	
Habitation: autre	2	1	2	3	1	3	1	1	2			
Stade	2	4	4	1		1	4					
Arrêt de bus / tram	1				2	4		1				
Aéroport		2	1	2	1			1				
Guichet automatique	2						1					
<b>Total</b>	<b>2.201</b>	<b>1.244</b>	<b>1.243</b>	<b>1.263</b>	<b>1.080</b>	<b>1.138</b>	<b>1.029</b>	<b>855</b>	<b>624</b>	<b>577</b>	<b>645</b>	<b>156</b>

FPF/DGR/DRI/BIPOL - Statistiques policières de criminalité (date de clôture: 22/09/2023)

Les données pour les années 2001 jusqu'à 2012 ne sont plus publiées mais restent disponibles sur demande auprès du service BIPOL.

Les données pour 2023 ne concernent que le 1er trimestre.



Châtelet

Dégradation de la propriété

	2000	2013	2014	2015	2016	2017	2018	2019	2020	2021	2022	2023
Voie publique	140	180	151	188	153	167	167	161	122	117	136	30
Habitation: résidence principale	88	106	101	109	131	111	130	111	98	109	101	15
Parking	13	23	28	26	11	25	14	9	12	19	21	4
Habitation: non précisée	11	12	6	13	19	17	14	7	4	11	10	4
Magasin	19	12	9	14	9	7	8	4	3	10	5	
Habitation: garage	9	6	5	11	12	7	8	13	6	9	11	1
Habitation: allée	11	7	5	7	4	1	8	7	5	2	5	3
Autre	3	9	3	2	10	8	6	5	7	4	1	2
Terrain	2	7	10	6	3	3	4	5	5	2	8	
Habitation: jardin	7	6	4	6	8	2	5	4	4	3	4	1
Moyen de transport: voiture	1	2	8	7	9	3	4	3	1	2		3
Entreprise	6	5	6	1	3	2	2	2	4	3	8	
Institution d'enseignement	15	6	3	4	2	3	3	1	1	1	3	
Horeca	6	2	6	7	2	2	5	2		3	1	1
Habitation: dépendances	3	1	2	4	6	3	2	3	2	1	4	
Service public	9		2	7	2	2	1	1	1	2	3	
Bureau de police	3	1	9	4	1	1	2	1	2	2	1	
Inconnue	3	2	2	1		4	2	2	7	1	2	
Culture et loisirs	9	1	3	3	1	3	1		1		2	1
Habitation: résidence secondaire		1	2	2	2		3	2	3		4	
Bâtiment administratif	4	1	1	2		2	3	2				
Chantier	2	5	1	2	1		1			1		1
Moyen de transport: autre		1		6	1		2	1	2	1		
Station de bus / métro et gare de chemin de fer	2	1	3		4					2		
Infrastructure sportive	2	4	1				2					
Service	3	1	1		1		2					
Station essence	1	1	1	2			2	1				
Cimetière	2	1	1		1					2		
Edifice religieux / lieu du culte	1		1	1	1				1		1	
Maison de repos	1			1		2	1					
Stade		1	1		1	1						1
Arrêt de bus / tram	1		1				1			1		
Banque / institution financière	1			1								
Médecin / dentiste / pharmacien	1			1								
Moyen de transport: train / tram / métro	1			1								
Eaux intérieures et maritimes	1											
Hôpital						1						
<b>Total</b>	<b>381</b>	<b>405</b>	<b>377</b>	<b>439</b>	<b>398</b>	<b>377</b>	<b>403</b>	<b>347</b>	<b>291</b>	<b>308</b>	<b>332</b>	<b>66</b>

FPF/DGR/DRI/BIPOL - Statistiques policières de criminalité (date de clôture: 22/09/2023)

Les données pour les années 2001 jusqu'à 2012 ne sont plus publiées mais restent disponibles sur demande auprès du service BIPOL.

Les données pour 2023 ne concernent que le 1er trimestre.





**Châtelet**

**Infractions contre l'intégrité physique**

	2000	2013	2014	2015	2016	2017	2018	2019	2020	2021	2022	2023
Habitation	110	242	241	256	258	244	251	203	231	217	236	55
Voie publique	95	206	187	191	186	183	208	155	144	163	156	36
Institution d'enseignement	15	17	29	14	12	12	15	15	6	8	11	3
Magasin	10	12	14	10	12	4	15	7	12	7	4	1
Horeca	8	11	7	6	4	4	6	5	2	4	6	
Parking	3	8	9	4	6	2	7	3	8	6	4	2
Inconnue	9	6	4	5	4	1		7	5	8	9	3
Service public	1	6	2	3	1	1	2	1	1	5	4	
Autre		1	1	6	3	3	3	2		2	3	1
Habitation: jardin		1	3	3	1	2	3	3	6		2	
Habitation: allée		4	4	1	2	1	4		3	2	2	
Culture et loisirs	3	1	3		1	1		3	2	1	4	
Entreprise	1	3	3	3	2	3	2	1	1			
Infrastructure sportive		3	2	4			1	2	1		6	
Terrain	2	3	4		2	2	2			1	1	
Moyen de transport: autre		1	4	1	3	2	1	1			2	
Station de bus / métro et gare de chemin de fer				1	5	4	1	1		2		
Bureau de police		2	2				3	1		2		1
Service		1		2		2		1		2		3
Moyen de transport: autobus / autocar	1			3		1	3	1				
Moyen de transport: train / tram / métro	1	1	2		1		2			2		
Banque / institution financière			1			1			2		1	1
Hôpital		1		1		2		1			1	
Stade		2		1	1			1			1	
Station essence	1		1	1	1		1		1			
Arrêt de bus / tram		1	1		1			1	1			
Médecin / dentiste / pharmacien	1				1		1	1			1	
Bâtiment administratif	2								1			
Maison de repos			1				1		1			
Aéroport								1				
Edifice religieux / lieu du culte					1							
<b>Total</b>	<b>263</b>	<b>533</b>	<b>525</b>	<b>516</b>	<b>508</b>	<b>475</b>	<b>532</b>	<b>417</b>	<b>428</b>	<b>432</b>	<b>454</b>	<b>106</b>



# ***STATISTIQUES POLICIERES DE CRIMINALITE***

---

***LIEU DE PERPETRATION: COMMUNE***

**Châtelet**

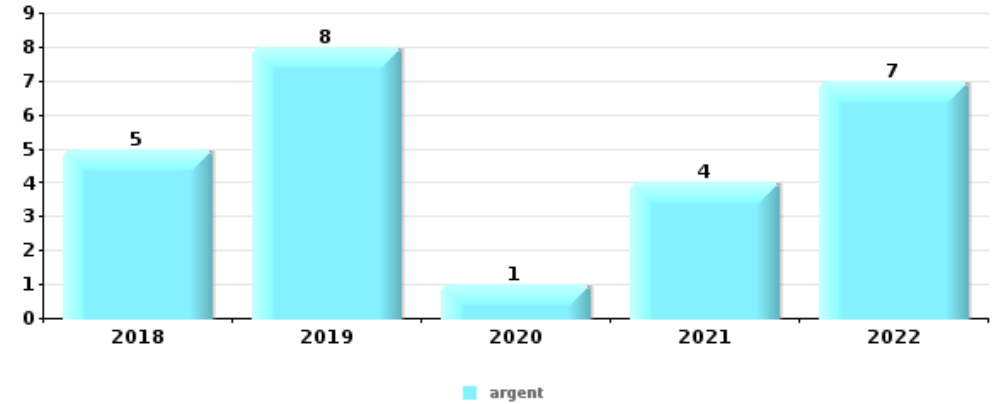
***PARTIE V : OBJETS ET MOYENS DE TRANSPORT***



**Châtelet**

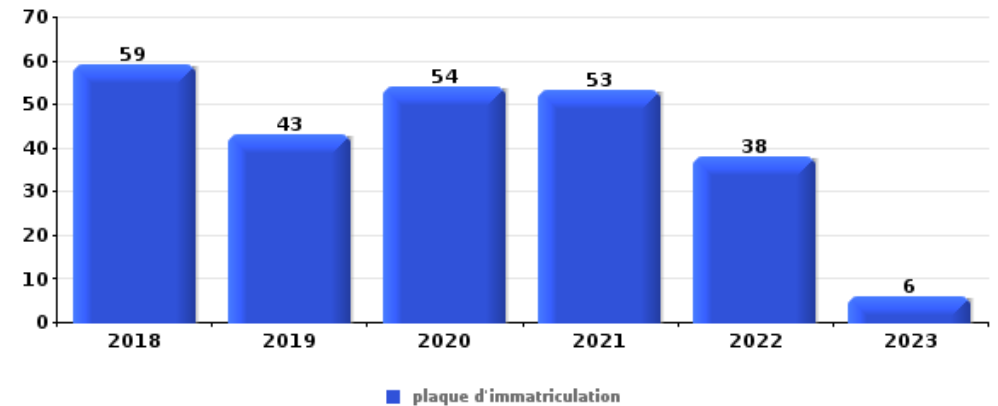
**Vol à main armée**

Top 5 Objets volés (sbd nombre de faits)		2018	2019	2020	2021	2022	2023
1	argent	5	8	1	4	7	
2	GSM et accessoires	1			1	5	1
3	carte bancaire / carte de crédit		1	2	1	3	
3	carte d'identité / passeport		1	2	1	3	
5	clé		2	1		2	
5	permis de conduire		1	1	1	2	



**Vol dans ou sur un véhicule**

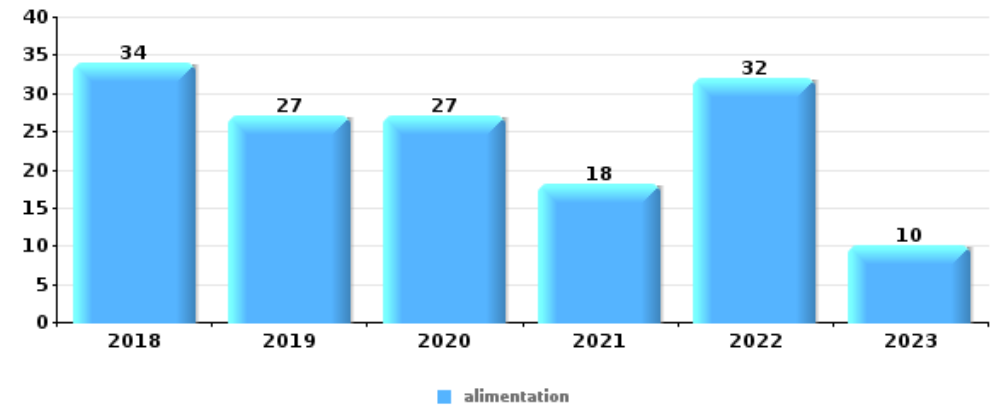
Top 5 Objets volés (sbd nombre de faits)		2018	2019	2020	2021	2022	2023
1	plaque d'immatriculation	59	43	54	53	38	6
2	outillage	20	11	12	18	17	4
3	permis de conduire	28	10	9	13	10	7
4	carte d'identité / passeport	25	10	11	9	7	2
5	carte bancaire / carte de crédit	17	11	12	6	8	6
5	pièce de moyen de transport	17	10	13	8	8	4





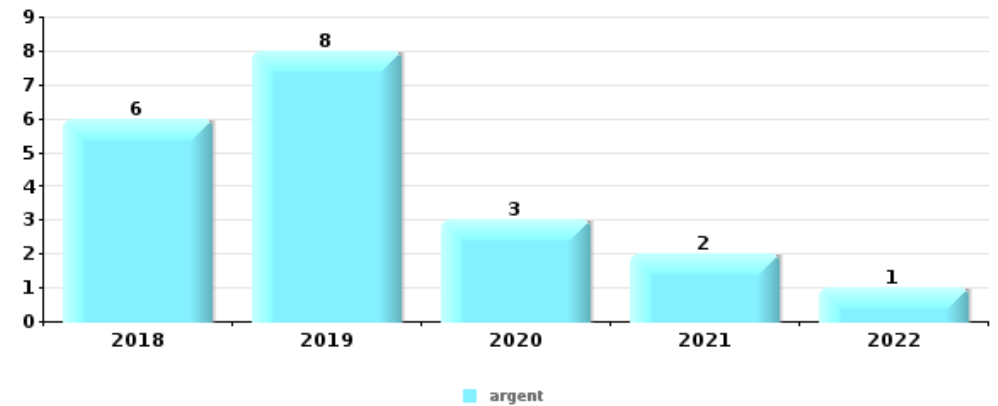
Vol à l'étalage

Top 5 Objets volés (sbd nombre de faits)		2018	2019	2020	2021	2022	2023
1	alimentation	34	27	27	18	32	10
2	tabac	13	13	13	7	35	1
3	vêtement	9	11	8	7	18	2
4	parfum / produit de beauté	11	7	7	2	13	2
5	multimédia	8	6	7	4	6	2



Cambrilage ds entreprise ou commerce

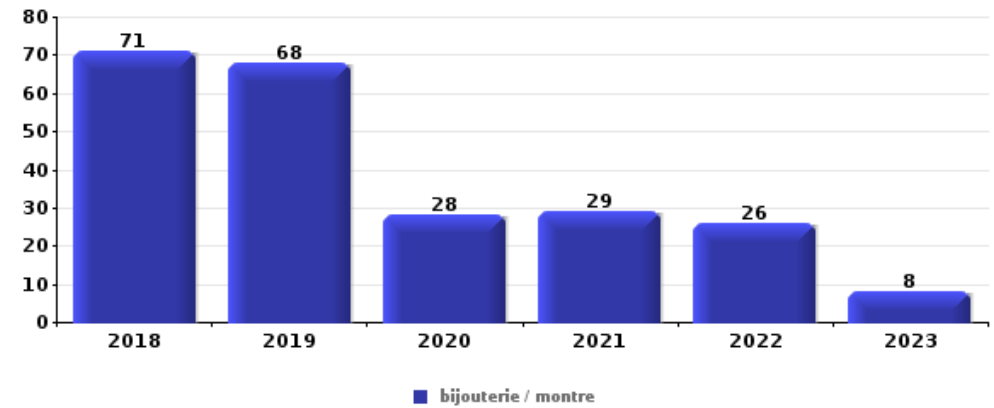
Top 5 Objets volés (sbd nombre de faits)		2018	2019	2020	2021	2022	2023
1	argent	6	8	3	2	1	
2	alimentation	5	1	1	2		1
3	ordinateur et accessoires	3	1	1	2		
3	outillage	1	1	1	2	2	
5	tabac	1	2	2		1	





**Cambrassage dans habitation**

Top 5 Objets volés (sbd nombre de faits)		2018	2019	2020	2021	2022	2023
1	bijouterie / montre	71	68	28	29	26	8
2	argent	63	50	25	27	26	5
3	multimédia	48	40	24	17	20	4
4	ordinateur et accessoires	47	32	17	15	9	4
5	outillage	23	15	12	11	10	1



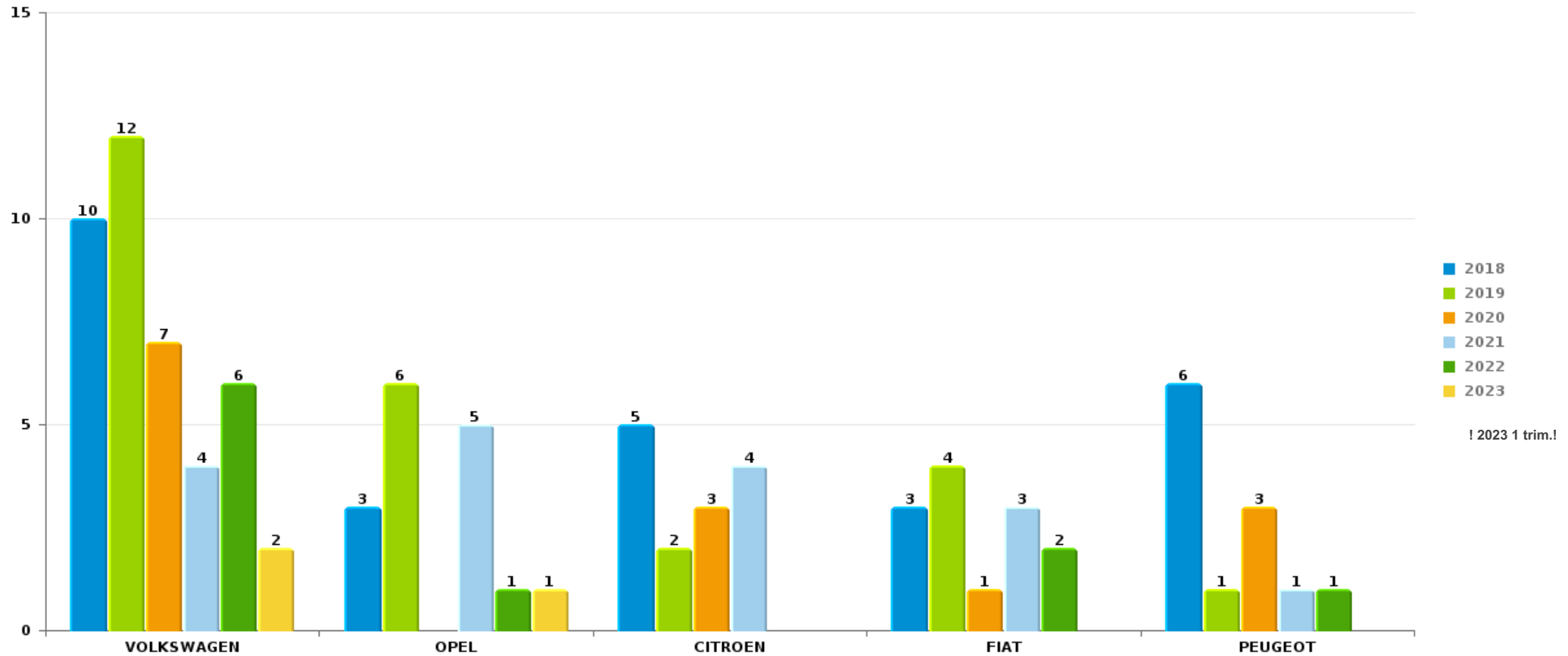
*Remarque: en ce qui concerne les objets, aucun total n'est reproduit étant donné que plusieurs objets peuvent avoir été volés lors d'un même fait.*



Châtelet

Vol de voiture

Nombre de voitures volées par marque (Top 5)



# ***STATISTIQUES POLICIERES DE CRIMINALITE***

---

***LIEU DE PERPETRATION: COMMUNE***

**Châtelet**

***PARTIE VI : SUSPECTS***





## Partie 1: Niveau FAITS (comptage du nombre de faits pour lesquels un certain type de suspect est impliqué)

### 1.1. Nombre d'infractions selon le sexe des suspects identifiés (par catégorie principale)

Étant donné que, tant un suspect identifié masculin qu'un suspect identifié féminin peuvent être impliqués lors d'un même fait, il est possible que la somme des colonnes «Hommes» et «Femmes» soit supérieure à la valeur de la colonne «Total...» (voir également la note méthodologique)

#### Châtelet

2023

Catégorie principale / Sexe	Nombre total de faits avec au moins 1 suspect	Hommes	%	Femmes	%
Drogues	74	69	93,2%	5	6,8%
Infr. contre l'intégrité physique	42	36	85,7%	15	35,7%
Registre de population	31	25	80,6%	6	19,4%
Vol et extorsion	23	20	87,0%	3	13,0%
Armes et explosifs	21	21	100,0%		
Infr. contre autres valeurs morales et sentiments	18	11	61,1%	7	38,9%
Législation sur les étrangers	15	11	73,3%	3	20,0%
Dégradation de la propriété	13	11	84,6%	2	15,4%
Infr. contre la sécurité publique	10	9	90,0%	1	10,0%
Fraude	8	8	100,0%		
Infr. contre l'autorité publique	7	6	85,7%	1	14,3%
Criminalité informatique	4	3	75,0%	1	25,0%
Infr. contre la foi publique	4	3	75,0%	1	25,0%
Environnement	3	3	100,0%	1	33,3%
Infr. contre les mœurs	2	1	50,0%		
Infr. relative au statut juridique de l'enfant	2			2	100,0%

## CRIMINALITE ENREGISTREE: SUSPECTS



Catégorie principale / Sexe	Nombre total de faits avec au moins 1 suspect	Hommes	%	Femmes	%
Protection de la jeunesse	2			2	100,0%
Autres lois spéciales	1	1	100,0%		
Code pénal social	1	1	100,0%		
Infr. contre la famille	1	1	100,0%		
Infr. contre la liberté individuelle	1	1	100,0%		
Ivresse et alcool	1			1	100,0%
Protection de la personne	1	1	100,0%		
<b>Total</b>	<b>285</b>	<b>242</b>	<b>84,9%</b>	<b>51</b>	<b>17,9%</b>



## 1.2. Nombre d'infractions selon le sexe des suspects identifiés (par figure criminelle)

Étant donné que, tant un suspect identifié masculin qu'un suspect identifié féminin peuvent être impliqués lors d'un même fait, il est possible que la somme des colonnes «Hommes» et «Femmes» soit supérieure à la valeur de la colonne «Total...» (voir également la note méthodologique)

### Châtelet

**2023**

#### FC Cambriolage

Figure criminelle / Sexe	Nombre total de faits avec au moins 1 suspect identifié	Hommes	%
Cambriolage dans habitation	1	1	100,0%
Cambriolage ds entreprise ou commerce	3	3	100,0%
Cambriolage ds service public ou bâtiment administ	1	1	100,0%
Cambriolage dans bâtiment (total)	5	5	100,0%
<b>Total</b>	<b>PA</b>	<b>PA</b>	<b>PA</b>

#### FC Vol autre

Figure criminelle / Sexe	Nombre total de faits avec au moins 1 suspect identifié	Hommes	%	Femmes	%
Vol avec violence sans arme	4	4	100,0%		
Vol dans ou sur un véhicule	4	4	100,0%		
Vol à l'étalage	11	8	72,7%	3	27,3%
<b>Total</b>	<b>PA</b>	<b>PA</b>	<b>PA</b>	<b>PA</b>	<b>PA</b>

## CRIMINALITE ENREGISTREE: SUSPECTS



### Criminalité ICT

Figure criminelle / Sexe	Nombre total de faits avec au moins 1 suspect identifié	Hommes	%	Femmes	%
Fraude de cartes de paiements	4	3	75,0%	1	25,0%
<b>Total</b>	<b>PA</b>	<b>PA</b>	<b>PA</b>	<b>PA</b>	<b>PA</b>

### FC Autre

Figure criminelle / Sexe	Nombre total de faits avec au moins 1 suspect identifié	Hommes	%	Femmes	%
Violence contre les métiers d'intérêt général	1	1	100,0%		
Dégradation de voiture	5	3	60,0%	2	40,0%
Rixe au couteau	1			1	100,0%
<b>Total</b>	<b>PA</b>	<b>PA</b>	<b>PA</b>	<b>PA</b>	<b>PA</b>

### PH Violence intrafamiliale (VIF)

Figure criminelle / Sexe	Nombre total de faits avec au moins 1 suspect identifié	Hommes	%	Femmes	%
VIF: physique, dans le couple	17	16	94,1%	11	64,7%
VIF: physique, envers des descendants	4	3	75,0%	2	50,0%
VIF: physique, envers d'autres membres	3	1	33,3%	1	33,3%
VIF: psychique, dans le couple	7	3	42,9%	4	57,1%
VIF: psychique, envers des descendants	1	1	100,0%		
VIF: psychique, envers d'autres membres	4	1	25,0%	3	75,0%
VIF: économique, dans le couple	7	6	85,7%	1	14,3%
VIF: économique, envers des descendants	2	2	100,0%		
VIF: économique, envers d'autres membres	3	3	100,0%		
<b>Total</b>	<b>PA</b>	<b>PA</b>	<b>PA</b>	<b>PA</b>	<b>PA</b>

## CRIMINALITE ENREGISTREE: SUSPECTS



### PH Drogues

Figure criminelle / Sexe	Nombre total de faits avec au moins 1 suspect identifié	Hommes	%
Vente de cocaïne	2	2	100,0%
Total	PA	PA	PA

### PH Violence dans l'espace public

Figure criminelle / Sexe	Nombre total de faits avec au moins 1 suspect identifié	Hommes	%	Femmes	%
Violence physique (voie publique)	12	10	83,3%	5	41,7%
Violence physique (autre endroit public)	1	1	100,0%		
Violence physique (endroit accessible au public)	3	3	100,0%		
Violence psychique (voie publique)	6	6	100,0%		
Violence psychique (autre endroit public)	2	1	50,0%	1	50,0%
Violence psychique (endroit accessible au public)	1	1	100,0%		
Vol avec violence sans arme (autre endroit public)	1	1	100,0%		
Vol avec violence sans arme (endr. acces. au pub.)	2	2	100,0%		
Total	PA	PA	PA	PA	PA

### PH Autre

Figure criminelle / Sexe	Nombre total de faits avec au moins 1 suspect identifié	Hommes	%
Cyberharcèlement	3	3	100,0%
Fraude à l'identité	1	1	100,0%
Total	PA	PA	PA



### 1.3. Nombre d'infractions selon l'âge des suspects identifiés (par catégorie principale)

Étant donné que, tant un suspect identifié mineur qu'un suspect identifié majeur peuvent être impliqués lors d'un même fait, il est possible que la somme des colonnes «Mineur» et «Majeur» soit supérieure à la valeur de la colonne «Total...» (voir également la note méthodologique)

#### Châtelet

2023

Catégorie principale / Âge	Nombre total de faits avec au moins 1 suspect identifié	Mineur	%	Majeur	%
Drogues	74	9	12,2%	65	87,8%
Infr. contre l'intégrité physique	42	3	7,1%	40	95,2%
Registre de population	31			31	100,0%
Vol et extorsion	23	4	17,4%	19	82,6%
Armes et explosifs	21	6	28,6%	15	71,4%
Infr. contre autres valeurs morales et sentiments	18			18	100,0%
Législation sur les étrangers	15			15	100,0%
Dégradation de la propriété	13			13	100,0%
Infr. contre la sécurité publique	10			10	100,0%
Fraude	8			8	100,0%
Infr. contre l'autorité publique	7	1	14,3%	6	85,7%
Criminalité informatique	4			4	100,0%
Infr. contre la foi publique	4	1	25,0%	3	75,0%
Environnement	3			3	100,0%
Infr. contre les moeurs	2	1	50,0%	1	50,0%
Infr. relative au statut juridique de l'enfant	2			2	100,0%
Protection de la jeunesse	2	2	100,0%		
Autres lois spéciales	1			1	100,0%
Code pénal social	1			1	100,0%
Infr. contre la famille	1			1	100,0%
Infr. contre la liberté individuelle	1			1	100,0%
Ivresse et alcool	1			1	100,0%
Protection de la personne	1			1	100,0%
<b>Total</b>	<b>285</b>	<b>27</b>	<b>9,5%</b>	<b>259</b>	<b>90,9%</b>



## 1.4. Nombre d'infractions selon l'âge des suspects identifiés (par figure criminelle)

Étant donné que, tant un suspect identifié mineur qu'un suspect identifié majeur peuvent être impliqués lors d'un même fait, il est possible que la somme des colonnes «Mineur» et «Majeur» soit supérieure à la valeur de la colonne «Total...» (voir également la note méthodologique)

### Châtelet

2023

#### FC Cambriolage

Figure criminelle / Âge	Nombre total de faits avec au moins 1 suspect identifié	Mineur	%	Majeur	%
Cambriolage dans habitation	1			1	100,0%
Cambriolage ds entreprise ou commerce	3			3	100,0%
Cambriolage ds service public ou bâtiment administ	1	1	100,0%		
Cambriolage dans bâtiment (total)	5	1	20,0%	4	80,0%
<b>Total</b>	<b>PA</b>	<b>PA</b>	<b>PA</b>	<b>PA</b>	<b>PA</b>

#### FC Vol autre

Figure criminelle / Âge	Nombre total de faits avec au moins 1 suspect identifié	Mineur	%	Majeur	%
Vol avec violence sans arme	4	1	25,0%	3	75,0%
Vol dans ou sur un véhicule	4			4	100,0%
Vol à l'étalage	11	2	18,2%	9	81,8%
<b>Total</b>	<b>PA</b>	<b>PA</b>	<b>PA</b>	<b>PA</b>	<b>PA</b>

#### Criminalité ICT

Figure criminelle / Âge	Nombre total de faits avec au moins 1 suspect identifié	Majeur	%
Fraude de cartes de paiements	4	4	100,0%
<b>Total</b>	<b>PA</b>	<b>PA</b>	<b>PA</b>

## CRIMINALITE ENREGISTREE: SUSPECTS



### FC Autre

Figure criminelle / Âge	Nombre total de faits avec au moins 1 suspect identifié	Majeur	%
Violence contre les métiers d'intérêt général	1	1	100,0%
Dégradation de voiture	5	5	100,0%
Rixe au couteau	1	1	100,0%
<b>Total</b>	<b>PA</b>	<b>PA</b>	<b>PA</b>

### PH Violence intrafamiliale (VIF)

Figure criminelle / Âge	Nombre total de faits avec au moins 1 suspect identifié	Mineur	%	Majeur	%
VIF: physique, dans le couple	17			17	100,0%
VIF: physique, envers des descendants	4			4	100,0%
VIF: physique, envers d'autres membres	3			3	100,0%
VIF: psychique, dans le couple	7			7	100,0%
VIF: psychique, envers des descendants	1			1	100,0%
VIF: psychique, envers d'autres membres	4			4	100,0%
VIF: économique, dans le couple	7	1	14,3%	6	85,7%
VIF: économique, envers des descendants	2			2	100,0%
VIF: économique, envers d'autres membres	3			3	100,0%
<b>Total</b>	<b>PA</b>	<b>PA</b>	<b>PA</b>	<b>PA</b>	<b>PA</b>

### PH Drogues

Figure criminelle / Âge	Nombre total de faits avec au moins 1 suspect identifié	Majeur	%
Vente de cocaïne	2	2	100,0%
<b>Total</b>	<b>PA</b>	<b>PA</b>	<b>PA</b>



## CRIMINALITE ENREGISTREE: SUSPECTS



### PH Violence dans l'espace public

Figure criminelle / Âge	Nombre total de faits avec au moins 1 suspect identifié	Mineur	%	Majeur	%
Violence physique (voie publique)	12	2	16,7%	11	91,7%
Violence physique (autre endroit public)	1			1	100,0%
Violence physique (endroit accessible au public)	3			3	100,0%
Violence psychique (voie publique)	6			6	100,0%
Violence psychique (autre endroit public)	2			2	100,0%
Violence psychique (endroit accessible au public)	1			1	100,0%
Vol avec violence sans arme (autre endroit public)	1			1	100,0%
Vol avec violence sans arme (endr. acces. au pub.)	2			2	100,0%
<b>Total</b>	<b>PA</b>	<b>PA</b>	<b>PA</b>	<b>PA</b>	<b>PA</b>

### PH Autre

Figure criminelle / Âge	Nombre total de faits avec au moins 1 suspect identifié	Majeur	%
Cyberharcèlement	3	3	100,0%
Fraude à l'identité	1	1	100,0%
<b>Total</b>	<b>PA</b>	<b>PA</b>	<b>PA</b>



## Partie 2: Niveau SUSPECTS-FAIT (comptage du nombre de combinaisons suspect-fait)

### 2.1. Nombre de suspects-fait selon le sexe des suspects identifiés (TOP 5 des catégories principales)

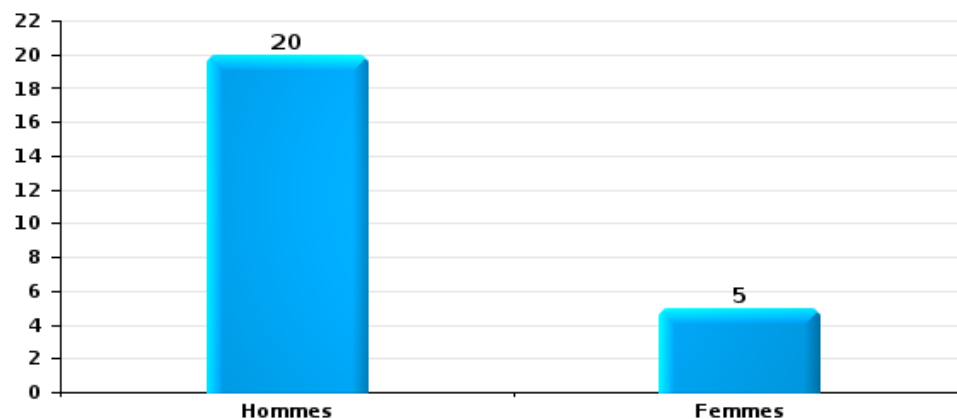
Lorsqu'un même suspect a commis plusieurs faits durant la période considérée, il est aussi comptabilisé plusieurs fois (voir également la note méthodologique)

#### Châtelet

2023

#### Vol et extorsion

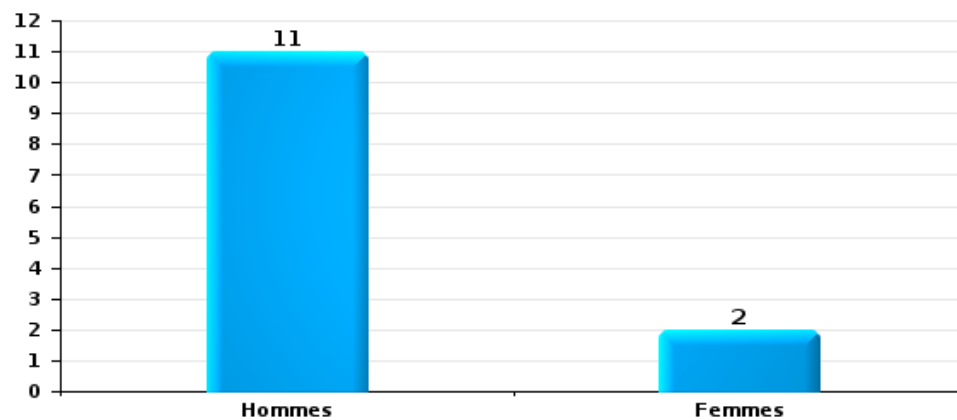
Nombre de suspects-fait selon le sexe





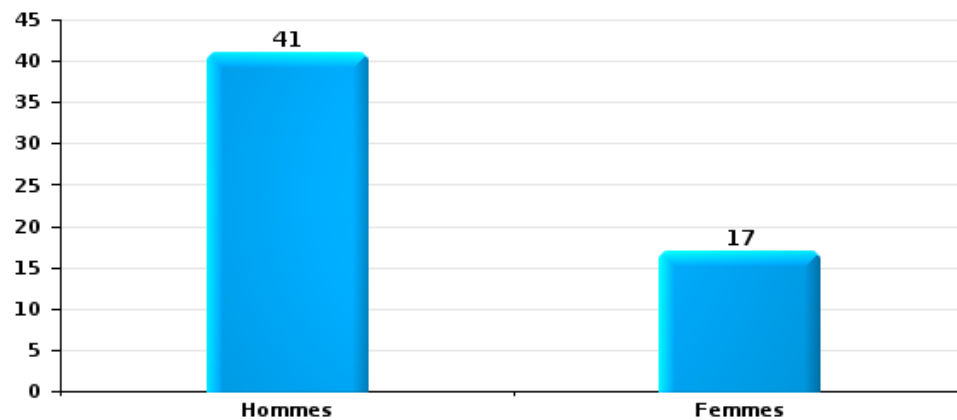
Dégradation de la propriété

Nombre de suspects-fait selon le sexe



Infr. contre l'intégrité physique

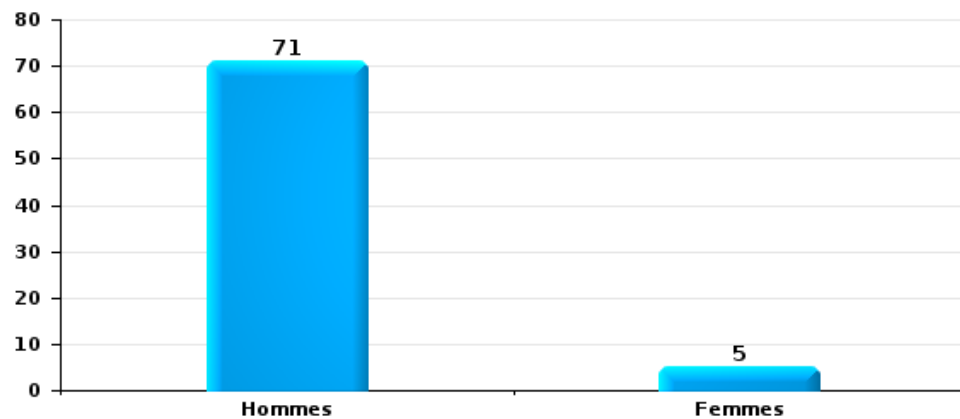
Nombre de suspects-fait selon le sexe





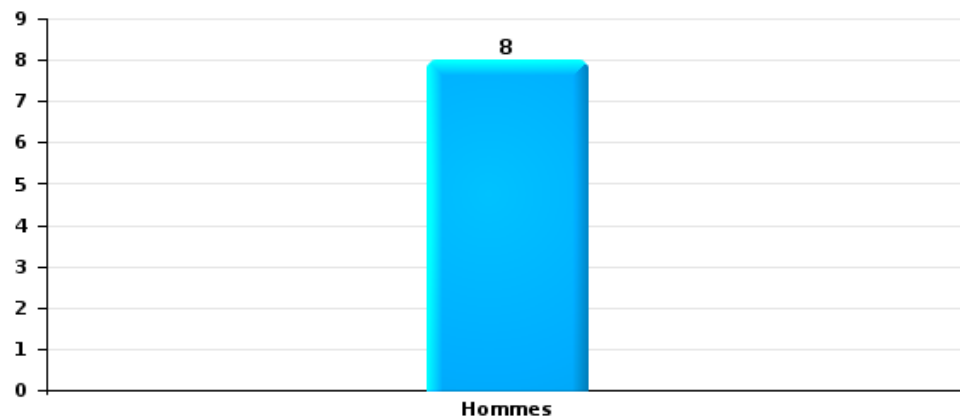
Drogues

Nombre de suspects-fait selon le sexe



Fraude

Nombre de suspects-fait selon le sexe





## 2.2. Nombre de suspects-fait selon le sexe des suspects identifiés (TOP 5 des figures criminelles)

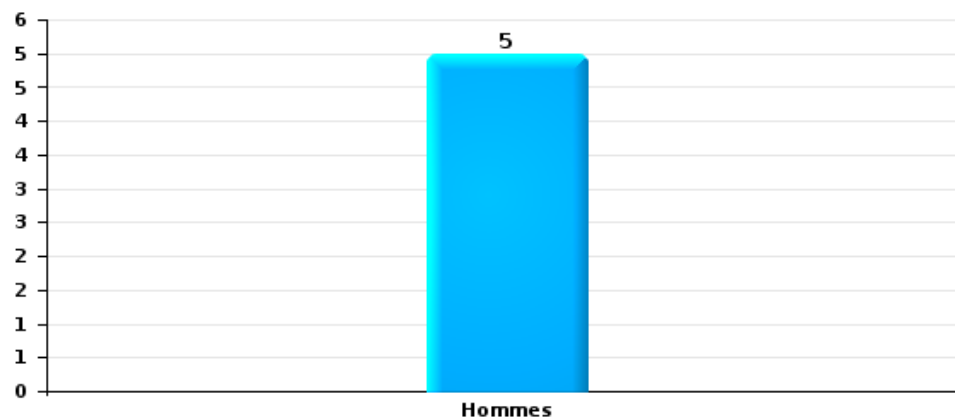
Lorsqu'un même suspect a commis plusieurs faits durant la période considérée, il est aussi comptabilisé plusieurs fois (voir également la note méthodologique)

### Châtelet

2023

### Cambriolage dans bâtiment (total)

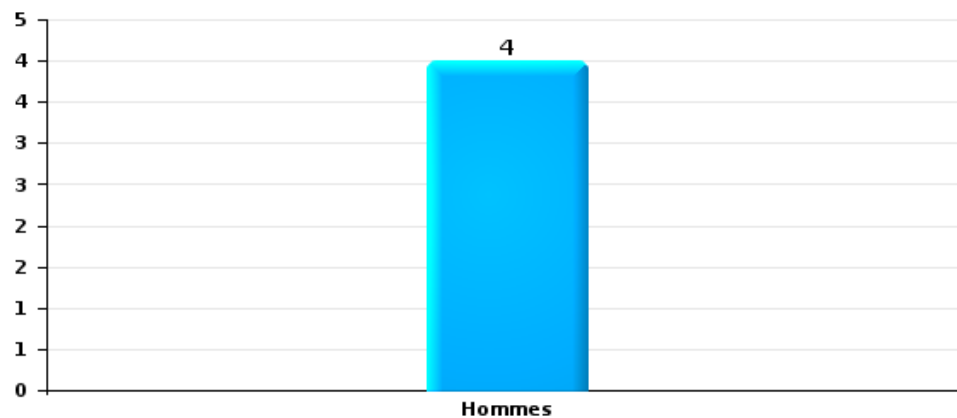
Nombre de suspects-fait selon le sexe





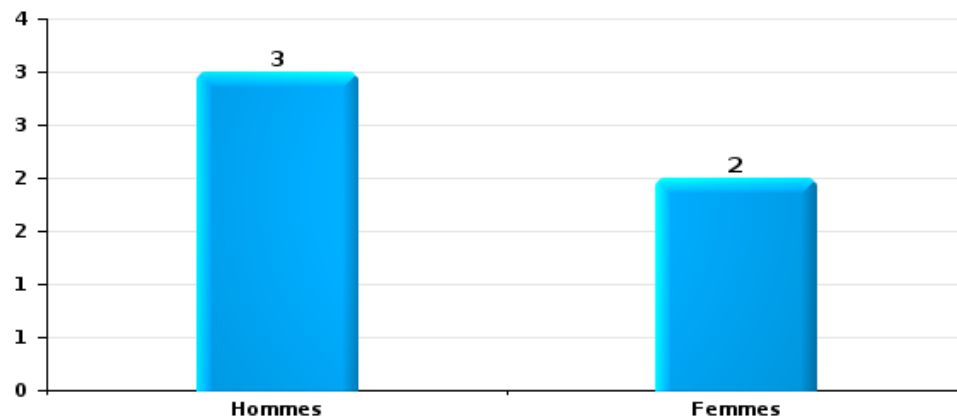
Vol dans ou sur un véhicule

Nombre de suspects-fait selon le sexe



Dégradation de voiture

Nombre de suspects-fait selon le sexe





### 2.3. Nombre de suspects-fait selon l'âge des suspects identifiés (TOP 5 des catégories principales)

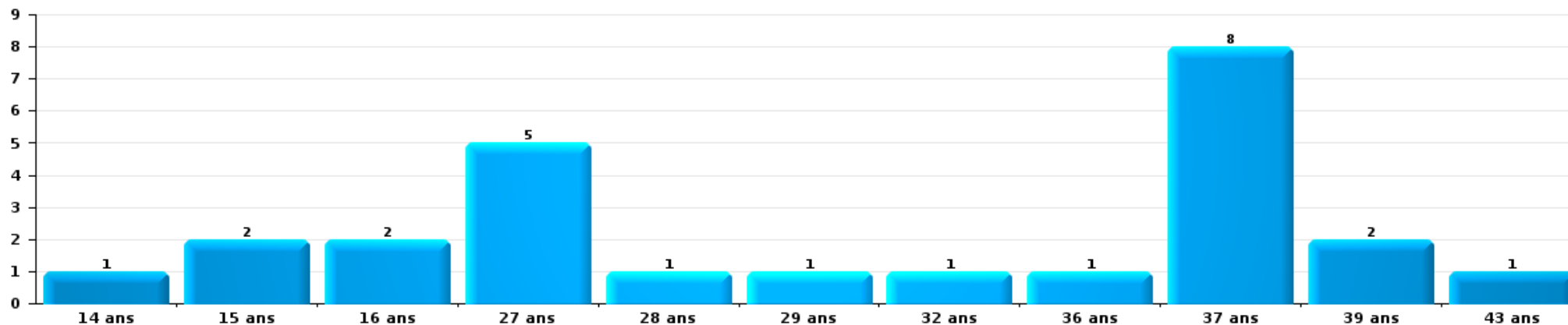
1) Lorsqu'un même suspect a commis plusieurs faits durant la période considérée, il est aussi comptabilisé plusieurs fois, qu'il ait le même âge ou non – 2) Les suspects au-dessous de 14 ans et à partir de 90 ans ne sont pas repris dans le tableau (voir également la note méthodologique)

#### Châtelet

2023

#### Vol et extorsion

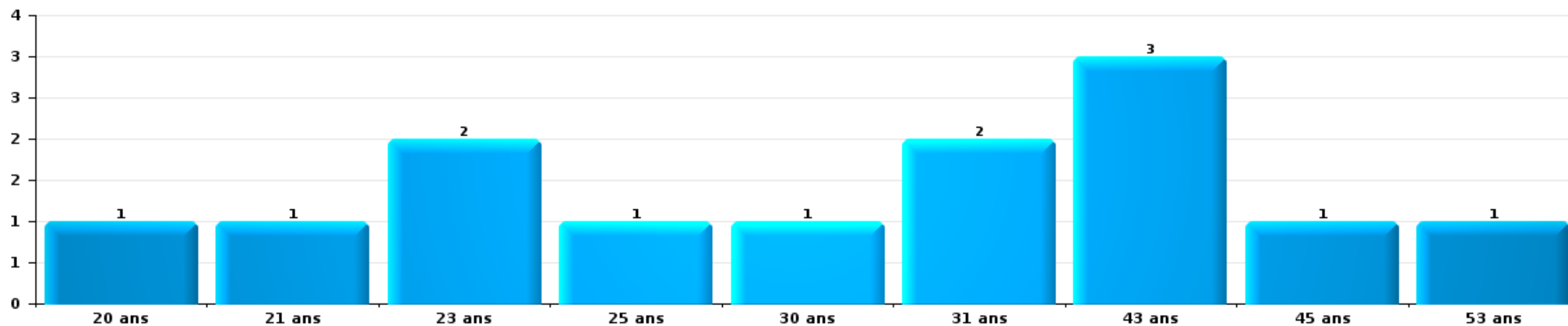
Nombre de suspects-fait par âge (chronologique)





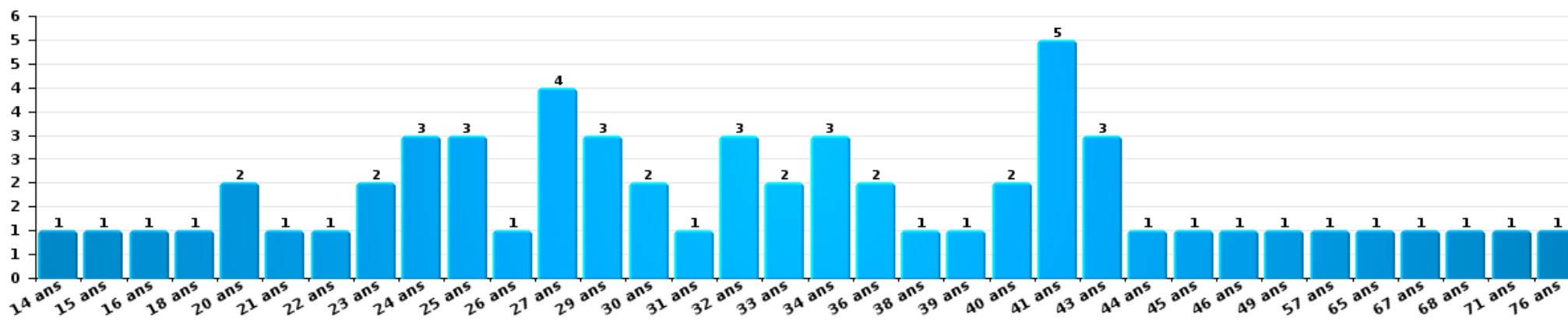
Dégradation de la propriété

Nombre de suspects-fait par âge (chronologique)



Infr. contre l'intégrité physique

Nombre de suspects-fait par âge (chronologique)

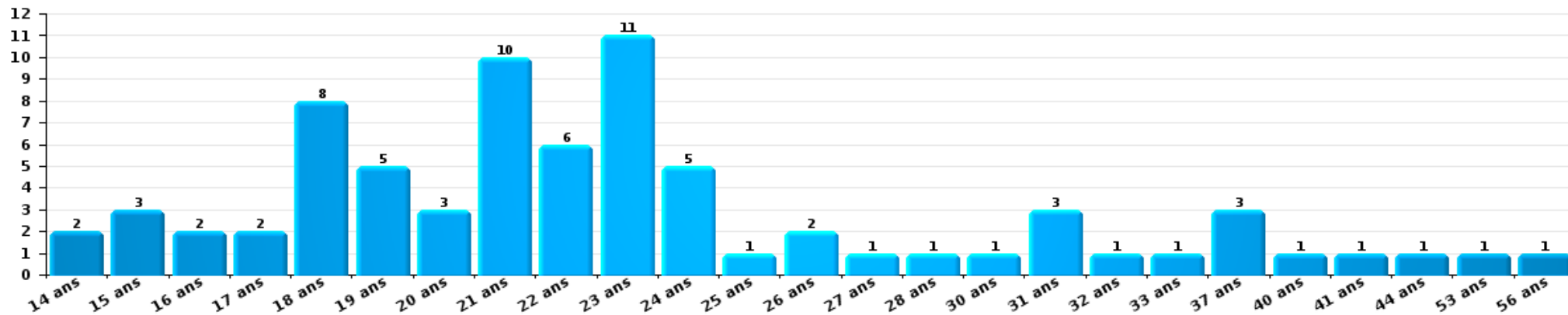






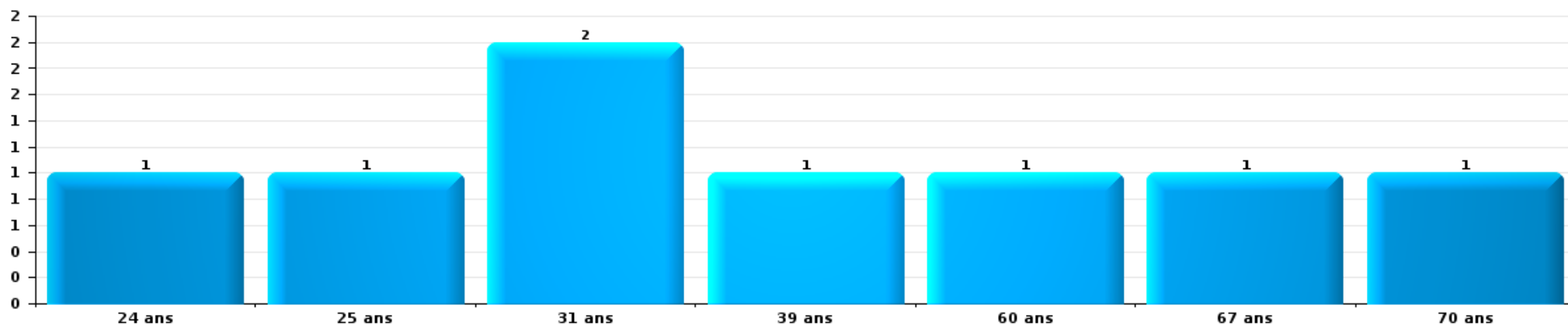
Drogues

Nombre de suspects-fait par âge (chronologique)



Fraude

Nombre de suspects-fait par âge (chronologique)





## 2.4. Nombre de suspects-fait selon l'âge des suspects identifiés (TOP 5 des figures criminelles)

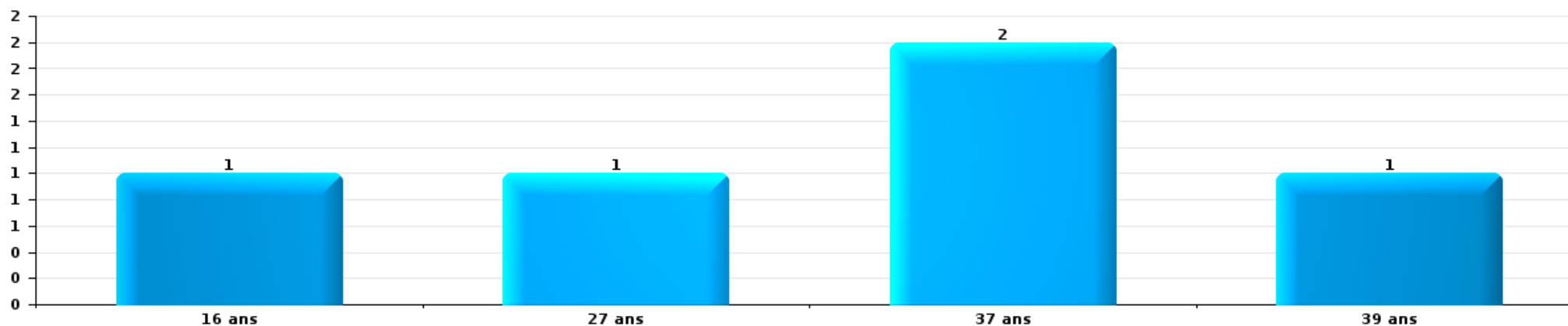
1) Lorsqu'un même suspect a commis plusieurs faits durant la période considérée, il est aussi comptabilisé plusieurs fois, qu'il ait le même âge ou non – 2) Les suspects au-dessous de 14 ans et à partir de 90 ans ne sont pas repris dans le tableau (voir également la note méthodologique)

### Châtelet

2023

### Cambrilage dans bâtiment (total)

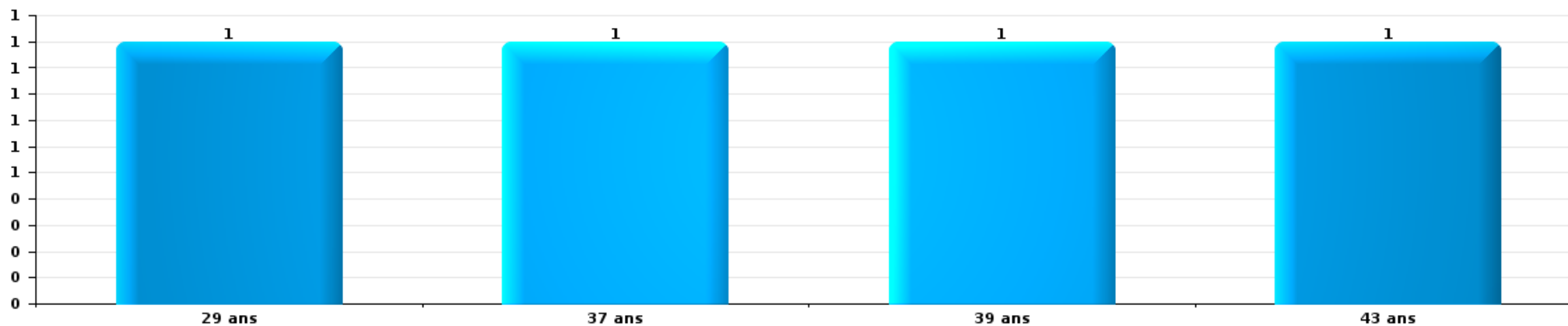
Nombre de suspects-fait par âge (chronologique)





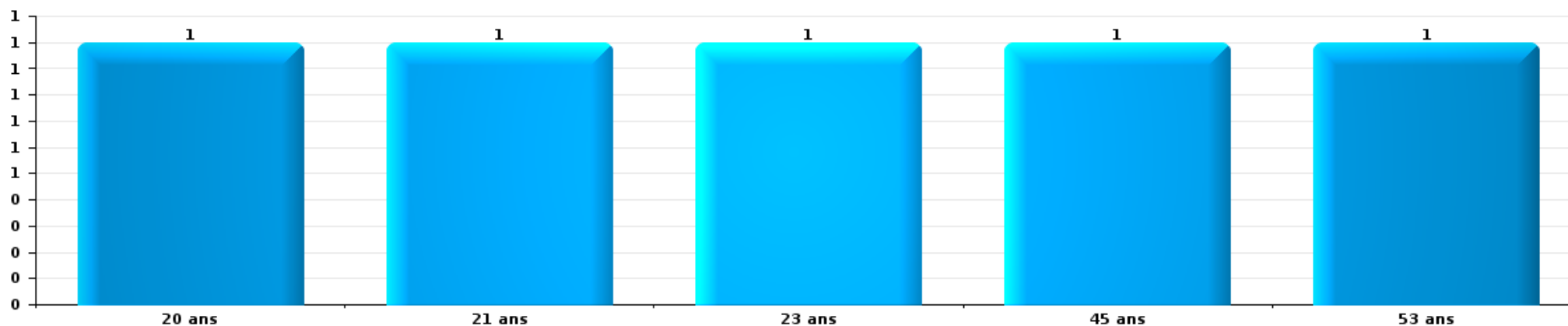
Vol dans ou sur un véhicule

Nombre de suspects-fait par âge (chronologique)



Dégradation de voiture

Nombre de suspects-fait par âge (chronologique)



# ***STATISTIQUES POLICIERES DE CRIMINALITE***

---

***LIEU DE PERPETRATION: COMMUNE***

**Châtelet**

***ANNEXE I: DETAIL PAR CATEGORIE DE DELIT  
CODE PENAL***

## Infraction Code pénal

## Infr. contre l'intégrité physique

			2000	2013	2014	2015	2016	2017	2018	2019	2020	2021	2022	2023
Assassinat	Autres	Acc.	1											
		Tent.	1			2	4		1					
	Sous-total	2				2	4		1					
Meurtre	Parricide (meurtre)	Acc.										1		
		Tent.		1						2				
	Empoisonnement (meurtre)	Acc.							1					
		Tent.								1				
	Autres	Acc.		2	1		1				3			
Tent.		1	1	5	1	2	6	6	5	3	6	6		
Sous-total	1	4	6	1	3	6	8	10	3	7	6		1	
Torture et maltraitance	Torture	Acc.				1								
		Acc.			2	3	2		1					1
	Traitement inhumain	Acc.												
		Acc.		1	1	1	4			3	2		2	3
Non spécifié	Acc.			1										
	Sous-total		1	2	4	7	2		4	2		2	4	
Coups et/ou blessures vol. en sphère familiale	Entre partenaires ou ex-partenaires	Acc.	7	133	129	140	134	134	131	98	128	113	134	23
	Lors d'un différend familial en général	Acc.	79											
	Par les parents envers un mineur	Acc.	2	20	22	15	21	9	15	16	11	18	21	2
	Par les parents envers personne vulnérable	Acc.				1		1	1	1				
	Envers les parents	Acc.	1	11	12	12	15	10	14	13	12	14	4	2
	Envers d'autres ascendants directs ou collatéraux	Acc.	1	2	5	5	5	9	2		3	6	3	
Sous-total	90	166	168	173	175	163	163	128	154	151	162	27		
Coups et/ou blessures vol. hors sphère familiale	Bagarres (=coups réciproques)	Acc.	42	70	62	64	73	78	101	77	98	69	99	23
	Coups envers fonctionnaire de police	Acc.	6	3	5	2	1	1	1		2	2	1	
	Envers un mineur par une pers. ayant autorité	Acc.	5	15	9	11	9	8	5	7	8	5	6	2
	Envers un mineur qualité de l'auteur inconnue	Acc.	1	7	16	10	11	8	16	14	4	9	6	1
	Envers pers. vulnérable par pers. ayant autorité	Acc.				1			2	1	1	1		
	Envers pers. vulnérable (qualité auteur inconnue)	Acc.					1	4	1	2		3	3	
	Envers un mineur par cohabitant sans rel. Autorité	Acc.										3	1	
	Envers un arbitre de manifestation sportive	Acc.								1				
	Coups envers personnel transport public	Acc.		2	3		2	1	1				1	
	Coups envers personnel autre service public	Acc.			1					1			1	
	Coups envers profession médicale	Acc.			1				2					1
	Coups envers personnel institut d'enseignement	Acc.		1	3				1	2	1		1	
	Non spécifié	Tent.	98	191	180	182	159	142	187	126	106	140	127	35
Sous-total	152	289	280	270	256	245	316	230	219	235	244	62		

## Infr. contre l'intégrité physique

			2000	2013	2014	2015	2016	2017	2018	2019	2020	2021	2022	2023
<b>Abstention coupable</b>		Acc.	1	1		1	1		1	1		1		
		Sous-total	1	1		1	1		1	1		1		
<b>Autres infr. volontaires. c/ l'intégrité phys.</b>	Privation de soins à enfant ou personne vulnérable	Acc.			2	1	1			2				
	Délaissement d'enfant ou personne vulnérable	Acc.		4	1	5	1	4	2	2	2	1		
	Abandon d'enfant dans le besoin	Acc.		1	2	1		1	1					
	Administration substances nuisibles	Acc.								1				
	Entrave méchante à la circulation	Acc.		15	13	9	16	16	15	8	17	9	13	4
	Voies de faits et violences légères	Acc.	4	40	41	42	39	29	21	21	22	18	19	5
		Sous-total	4	60	59	58	57	50	39	34	41	28	32	9
<b>Infr. involontaires contre l'intégrité physique</b>	Coups et/ou blessures involontaires	Acc.	12	6	6	5	4	1	1	3	5	3	4	
	Abstention d'entretien enfant/personne vulnérable	Acc.									1			
	Morsure de chien	Acc.		6	4	4	3	4	4	6	3	7	4	3
	Non spécifié	Acc.	1											
		Sous-total	13	12	10	9	7	5	5	9	9	10	8	3
		Total	263	533	525	516	508	475	532	417	428	432	454	106

## Infr. contre la liberté individuelle

		2000	2013	2014	2015	2016	2017	2018	2019	2020	2021	2022	2023
Enlèvement de mineur ou personne vulnérable	Enlèvement parental	Acc.		1		1	1	1	1		1		
		Tent.				1							
	Autre enlèvement	Acc.		1		1			1			2	
		Tent.	1	1			1		2	1			
	Sous-total	1	1	2	3	2	1	4	1	1	2		
Détenion par un particulier		Acc.		4	5	3	11	5	2	2	1	2	1
		Tent.										1	
	Sous-total		4	5	3	11	5	2	2	1	2	2	1
	Total	1	5	7	3	14	7	3	6	2	3	4	1

**Infr. contre les mœurs**

			2000	2013	2014	2015	2016	2017	2018	2019	2020	2021	2022	2023	
Viol n'ayant pas causé la mort	Victime < 10a	Acc.	4	4	4	8	2	3	6	7	5	5	5		
	Victime 10a - 14a	Acc.		3	2	2	4	8	1	2	4	3	1		
		Tent.												1	
	Victime 14a - 16a	Acc.	1	1	2	2	3	1	2	4	2	3			
		Tent.		1				1							
	Victime 16a - 18a	Acc.	1	3	1		1	3	1	5	3	3			
Victime majeure	Acc.	5	6	5	11	1	4	8	8	11	6	4			
	Tent.	2		2			1	1		3	1	1	1		
		Sous-total	13	18	16	23	11	21	18	29	26	21	12		
Viol avec conséquence inconnue		Acc.	1								1				
		Tent.	1												
		Sous-total	2								1				
Viol n'ayant pas causé la mort (nvCPS)	Victime < 16a	Acc.										1	5	8	
	Victime 16a - 18a	Acc.										1	1	1	
	Victime majeure	Acc.								1			3	1	
		Sous-total								1		2	9	10	
Attentat à la pudeur avec violence / menace	Victime < 16a	Acc.	3	2	2	5	1	6	3	3	6	1	1		
	Victime 16a - 18a	Acc.	2	3	2		3	1							
	Victime majeure	Acc.	1	5	1	3	3	2	1	6	3	1	1		
		Sous-total	6	10	5	8	7	9	4	9	9	2	2		
Attentat à la pudeur sans violence / menace	Victime < 16a	Acc.	3	10	8	13	9	5	9	3	13	5	3		
		Tent.			1										
	Victime 16a - 18a	Acc.	1	2		2		2	2			1			
	Victime âge inconnu	Acc.			2	2		1		2	2	2	1		
	Sous-total	4	12	11	17	9	8	11	5	15	8	4			
Atteinte intégrité sexuelle sans mort (nvCPS)	Victime < 16a	Acc.										1	11	3	
	Victime 16a - 18a	Acc.											1		
	Victime majeure	Acc.											1		
		Sous-total										1	13	3	
Pornographie enfantine	Détention	Acc.		3	3	2	1	1	4	3	5	1	1		
		Tent.								1					
	Distribution	Acc.		1	3	6	1	4	5	4	5	5			
	Accès pornographie enfantine via technologie	Acc.					2						2		
	Non spécifié	Acc.				1									
	Sous-total		4	6	9	4	5	9	8	10	6	3			
Pornographie		Acc.		1								1			
		Sous-total		1								1			
Incitation à la débauche	Victime mineure	Acc.		2	2		2	1	4	2	2	2	1		
	Age victime inconnu	Acc.				1			1						
		Sous-total		2	2	1	2	1	5	2	2	2	1		



**Infr. contre les mœurs**

			2000	2013	2014	2015	2016	2017	2018	2019	2020	2021	2022	2023
Exploitation de la débauche d'autrui	Victime mineure	Acc.			1		4		1					
	Victime majeure	Acc.				1	1	1					2	
	Age victime inconnu	Acc.								1			1	
	<b>Sous-total</b>			<b>1</b>		<b>5</b>	<b>1</b>	<b>2</b>	<b>1</b>				<b>3</b>	
Outrage public aux bonnes mœurs	Actions (exhibitionnisme, etc.)	Acc.		11	9	16	9	7	6	7	8	6	8	
	Ecrits, images, objets	Acc.	3	3	2	1	3	3	2		2	1	1	
	Exhibitionnisme (nvCPS)	Acc.											1	1
	Contenu pornographique extrême ou violent (nvCPS)	Acc.												1
	Non spécifié	Acc.				1								
<b>Sous-total</b>		<b>3</b>	<b>14</b>	<b>11</b>	<b>18</b>	<b>12</b>	<b>10</b>	<b>8</b>	<b>7</b>	<b>10</b>	<b>7</b>	<b>10</b>		<b>2</b>
Voyeurisme	Observation/enregistrement de nudité ou intimité	Acc.				1	3	1	2		3	4		
	Diffusion enregistrement nudité ou intimité	Acc.					6	13	7	8	8	6	4	
	<b>Sous-total</b>				<b>1</b>	<b>9</b>	<b>14</b>	<b>9</b>	<b>8</b>	<b>11</b>	<b>10</b>	<b>4</b>		
Voyeurisme direct (nvCPS)	Victime < 16a	Acc.										1	2	
	<b>Sous-total</b>											<b>1</b>	<b>2</b>	
Voyeurisme via moyen technique ou autre (nvCPS)	Victime < 16a	Acc.												1
	Victime 16a - 18a	Acc.											1	
	Victime majeure	Acc.											1	
	<b>Sous-total</b>												<b>2</b>	<b>1</b>
Diffusion de contenu à caractère sexuel (nvCPS)	Victime majeure	Acc.												1
	<b>Sous-total</b>													<b>1</b>
Diffusion contenu sex. but méchant/lucrat. (nvCPS)	Victime < 16a	Acc.											1	2
	Victime 16a - 18a	Acc.												1
	Victime majeure	Acc.											1	1
	<b>Sous-total</b>												<b>2</b>	<b>4</b>
Grooming (contact par ICT avec mineur < 16 ans)		Acc.						1					1	
	<b>Sous-total</b>							<b>1</b>					<b>1</b>	
Grooming online - avec ICT (nvCPS)	Victime < 16a	Acc.											1	
	<b>Sous-total</b>												<b>1</b>	
Exploitation sexuelle mineurs-prostitution (nvCPS)	Incitation à la débauche/prostit. (nvCPS)	Acc.											2	
	<b>Sous-total</b>												<b>2</b>	
Images d'abus sexuels de mineurs (nvCPS)	Production/diffusion images abus sexuels (nvCPS)	Acc.											2	2
	Détention/acquisition images abus sexuels (nvCPS)	Acc.											1	
	Accès à images abus sexuels de mineurs (nvCPS)	Acc.											1	
	<b>Sous-total</b>												<b>4</b>	<b>2</b>
<b>Total</b>		<b>28</b>	<b>61</b>	<b>52</b>	<b>77</b>	<b>59</b>	<b>70</b>	<b>66</b>	<b>70</b>	<b>84</b>	<b>61</b>	<b>75</b>		<b>23</b>

**Infr. contre autres valeurs morales et sentiments**

			2000	2013	2014	2015	2016	2017	2018	2019	2020	2021	2022	2023
Harcèlement	Harcèlement par téléphone (OLD)	Acc.	2											
		Acc.	3	211	250	236	177	183	156	201	161	142	136	32
	Sous-total	5	211	250	236	177	183	156	201	161	142	136	32	
Violation de sépulture		Acc.		1	1		1							
		Sous-total		1	1		1							
Violation du secret professionnel		Acc.		1	2	3	2			1	1			
		Sous-total		1	2	3	2			1	1			
Atteinte à l'honneur	Calomnie et diffamation	Acc.	12	26	33	22	29	24	19	26	15	19	24	6
	Déclaration calomnieuse	Acc.		1	1	1	2	3	1		2		1	
	Imputation calomnieuse	Acc.		2	1	2					1			
	Divulgation méchante	Acc.		1	1	1			1		2		1	
	Injures (Délit)	Acc.		55	56	54	28	20	19	9	5	6	5	2
	Non spécifié	Acc.			1									
	Sous-total	12	85	93	80	59	47	40	35	25	25	31	8	
Vie privée	Violation de domicile par un particulier	Acc.	9	21	35	24	29	23	23	19	13	11	15	1
		Tent.				1				1				
	Violation du secret des lettres	Acc.		3	1		2				1			
	Sous-total	9	24	36	24	32	23	23	20	14	11	15	1	
Tapage nocturne		Acc.	4	17	30	27	7	12	5	14	14	4	19	6
		Sous-total	4	17	30	27	7	12	5	14	14	4	19	6
Violation de communication par particulier		Acc.			1	2							1	
		Sous-total			1	2							1	
Abus faiblesses de personnes		Acc.		1	1			2		1			1	
		Sous-total		1	1			2		1			1	
Cyberlokkking (leurre de mineur par ICT)		Acc.									1		5	
		Sous-total									1		5	
Attirer ou utiliser mineur ou personne vulnérable		Acc.			3								1	
		Sous-total			3								1	
Occupation bien d'autrui (squatter)	Pénétrer / occuper / séjourner (bien non habité)	Acc.										1	1	
		Acc.											1	1
		Sous-total										2	1	1
	Total	30	340	417	372	278	267	224	272	216	184	210	48	

**Infr. relative au statut juridique de l'enfant**

			2000	2013	2014	2015	2016	2017	2018	2019	2020	2021	2022	2023
Non-représentation d'enfants	Par les parents	Acc.	17	8	24	14	19	38	39	49	27	27	26	7
	Par une personne qui en a la charge	Acc.		5	6		1	5				1	1	
		Sous-total	17	13	30	14	20	43	39	49	27	28	27	7
Non spécifié		Acc.								1				
		Sous-total								1				
		Total	17	13	30	14	20	43	39	50	27	28	27	7

FPF/DGR/DR1/BIPOL - Statistiques policières de criminalité (date de clôture: 22/09/2023)  
 Les données pour les années 2001 jusqu'à 2012 ne sont plus publiées mais restent disponibles sur demande auprès du service BIPOL.  
 Les données pour 2023 ne concernent que le 1er trimestre.

## Vol et extorsion

			2000	2013	2014	2015	2016	2017	2018	2019	2020	2021	2022	2023
Vol avec circ. aggr.	Avec violence	Acc.	85	41	27	19	30	20	25	30	16	13	24	3
		Tent.	17	8	2	7	7	5	4	5	4	3	2	
	Sans violence	Acc.	793	383	425	430	319	371	329	270	174	149	145	42
		Tent.	306	157	152	180	152	141	122	95	75	75	78	25
	Sous-total	1.201	589	606	636	508	537	480	400	269	240	249	70	
Vol sans circ. aggr.	Avec violence	Acc.	33	43	50	37	27	34	22	14	17	14	21	7
		Tent.	4	2	2	1	3		3	2	2	1		
	Sans violence, Vol à la tire	Acc.	97	84	58	59	60	41	45	35	23	17	21	8
		Acc.	1	8	10	7	2	1	4	3	1	3	1	
	Sans violence, Vol d'usage	Acc.	6	15	8	12	6	10	7	8	3	4	11	
		Acc.	607	482	468	452	446	473	443	362	291	276	311	64
Sans violence	Tent.	3	7	18	19	11	16	5	7	6	8	8	4	
	Sous-total	751	641	614	587	555	575	529	431	343	323	373	83	
Vol non spécifié		Acc.	237	6	5	7	2	4	4	6	4	4	4	
		Tent.	9				1							
	Sous-total	246	6	5	7	3	4	4	6	4	4	4		
Extorsion		Acc.	2	5	16	22	8	13	12	11	4	6	6	1
		Tent.	1	3	2	11	6	9	4	7	4	4	13	2
	Sous-total	3	8	18	33	14	22	16	18	18	8	10	19	3
	Total	2.201	1.244	1.243	1.263	1.080	1.138	1.029	855	624	577	645	156	

## Fraude

		2000	2013	2014	2015	2016	2017	2018	2019	2020	2021	2022	2023	
Blanchiment d'argent	Acc.		1		2	2	3	3	3	23	6	4		
	Tent.										1			
	Sous-total		1		2	2	3	3	3	23	7	4		
Recel	Recel simple	Acc.	7	18	20	15	12	11	14	14	11	13	3	
	Recel qualifié	Acc.	2	4	2	2		1				1		
	Non spécifié	Acc.				7			1					
	Sous-total		9	22	22	24	12	12	15	14	11	14	3	
Grivèlerie	Carburant / lubrifiant	Acc.								1		2		
	Boissons et aliments	Acc.	2	4		2			3	1	2	2	1	
	Voiture de location	Acc.	1	1	2	2	4	2	3	4		5	1	
	Non spécifié	Acc.												
	Sous-total		10	5	2	4	4	2	6	6	2	9	2	
Détournement et destruction frauduleuse	Cel frauduleux	Acc.	64	32	26	27	25	31	26	17	17	19	6	
	D'argent, de papiers, etc.	Acc.			4		1	1		1		1		
	D'objets saisis	Acc.	1	2	1	2	1		1			1		
	D'héritage	Acc.			1	1	1							
	Non spécifié	Acc.	4	3	1	1		1		1		1		
Sous-total		69	34	34	31	29	33	28	18	18	18	21	6	
Escoquerie	Fraude par internet	Acc.		26	36	31	31	40	43	57	115	116	193	35
		Tent.		9	13	8	9	11	18	18	12	9	6	1
	Escoquerie sans internet	Acc.		37	33	26	30	37	39	39	31	18	21	4
		Tent.		10	9	7	4	16	7	11	4	3	2	1
	Non spécifié	Acc.	15											
		Tent.	2											
Sous-total		17	82	91	72	74	104	107	125	162	146	222	41	
Tromperie	Marchandises vendues / travail fourni	Acc.	1	2	1		2			1		1		
	Sous-total		1	2	1		2			1		1		
Abus de confiance et infr. apparentées	Abus de confiance	Acc.	29	39	47	54	37	52	40	49	39	41	28	8
		Tent.						1						
	Abus des faiblesses	Acc.		2	2	1	8	10	7	6		4	6	2
Sous-total		29	41	49	55	45	62	48	55	39	45	34	10	
Abus de biens sociaux	Par des sociétés	Acc.				1		1		2		1		
	Non spécifié	Acc.		1	1									
	Autres	Acc.		1	2	1				1				
	Sous-total			2	3	1	1		1	3		1		
Infr. liées à l'insolvabilité	Par le débiteur	Acc.				1								
	Non spécifié	Acc.		4	4	3	1	1		2		1		
	Sous-total			4	4	3	2	1		2		1		
Chèques sans provision	Acc.	14												
	Tent.	1												
	Sous-total	15												

**Fraude**

			2000	2013	2014	2015	2016	2017	2018	2019	2020	2021	2022	2023
		Total	165	185	209	188	183	219	201	225	265	231	305	62

## Dégradation de la propriété

			2000	2013	2014	2015	2016	2017	2018	2019	2020	2021	2022	2023	
Incendie volontaire	Dans lieu habité (de jour)	Acc.	2	3	1	1	1	1	2	1	2		2		
		Tent.		1		2	1	1					1		
	Dans lieu habité (de nuit)	Acc.	4	3	5	4	5	1	4	4	4	1	2	2	
		Tent.	1					2				1	3	1	1
	Dans lieu habité (moment indéterminé)	Acc.	1												
		Tent.								2					
	Dans un autre lieu (de jour)	Acc.	5	9	8	10	11	4	5	8	8	8	8	18	1
		Tent.			1	1			1			1	1		
	Dans un autre lieu (de nuit)	Acc.	7	26	15	23	21	21	20	24	19	21	21	45	8
		Tent.	1		1		3	1	1				1	1	
Dans un autre lieu (moment indéterminé)	Acc.	1	4	1	1	1	3			1	4		1		
	Tent.														
		Sous-total	22	46	32	40	44	34	36	38	36	36	71	10	
Destruction par explosion volontaire	Dans un autre lieu (de nuit)	Acc.			1										
		Tent.											1		
		Dans un autre lieu (moment indéterminé)												1	
		Sous-total			1								1		
Incendie involontaire		Acc.	10	11	13	12	11	5	22	9	9	13	15	1	
		Sous-total	10	11	13	12	11	5	22	9	9	13	15	1	
Destruction, dénaturation, dégradation	Avec circ. aggr.	Acc.	118	3	2	2	7	2	3	2					
		Acc.		1			1								
	Destruction de biens agricoles	Acc.	4	6	1	1		2	1	1	4		1		
		Tent.	2												
	Non spécifié														
		Sous-total	124	10	3	3	8	4	4	3	4		1		
Vandalisme	Sur véhicules	Acc.	107	185	171	200	153	163	163	148	112	108	112	29	
		Tent.	1												
	Sur autres biens mobiliers	Acc.	41	47	51	45	40	42	32	28	29	40	31	8	
		Acc.	1	9	10	6	4	7	10	7	6	7	6		
	Autres détériorations sur biens immobiliers	Acc.	52	71	70	88	95	92	109	93	86	87	75	13	
		Acc.	23	26	26	45	43	30	27	21	9	17	20	5	
		Sous-total	225	338	328	384	335	334	341	297	242	259	244	55	
		Total	381	405	377	439	398	377	403	347	291	308	332	66	

**Infr. contre la Sécurité de l'Etat**

		2000	2013	2014	2015	2016	2017	2018	2019	2020	2021	2022	2023
<b>Sûreté intérieure de l'Etat</b>	<b>Acc.</b>				1								
	<b>Sous-total</b>				1								
<b>Terrorisme</b>	<b>Diffuser un message qui incite au terrorisme</b>	<b>Acc.</b>						2					
	<b>Sous-total</b>							2					
	<b>Total</b>				1			2					

PFF/DGR/DR1/BIPOL - Statistiques policières de criminalité (date de clôture: 22/09/2023)  
 Les données pour les années 2001 jusqu'à 2012 ne sont plus publiées mais restent disponibles sur demande auprès du service BIPOL.  
 Les données pour 2023 ne concernent que le 1er trimestre.



## Infr. contre la sécurité publique

		2000	2013	2014	2015	2016	2017	2018	2019	2020	2021	2022	2023
Organisation criminelle	Acc.			1		2				1		1	
	Sous-total			1		2				1		1	
Association de malfaiteurs	Acc.		1	1	1	2			3			1	
	Sous-total		1	1	1	2			3			1	
Evasion de prisonniers	Evasion simple	Acc.	1					1			2		
	Tent.			1									
	Non-entrée de congé	Acc.		1		1				1	2		
	Non-respect surveillance électronique	Acc.	1	3	1	1	1	5	3	4	1	12	1
	Sous-total		2	5	1	2	1	6	3	5	5	12	1
Recel	Recel de criminel	Acc.	1	1				1					
	Sous-total		1	1				1					
Menaces	Menace d'attentat	Acc.	1	1	1				1	4	1		
	Verbales	Acc.	168	120	137	150	122	100	111	115	83	70	73
	Ecrites	Acc.	6	29	38	35	37	35	46	45	36	26	34
	Par gestes, emblèmes	Acc.	25	74	92	88	95	75	83	71	67	74	84
	Alerte à la bombe	Acc.	1	2		1	4			1	1	2	4
	Non spécifié	Acc.	6	4	4		1		2	1		1	
	Sous-total	206	230	272	275	259	210	242	234	191	174	195	36
	Total	206	234	280	277	265	211	249	240	197	179	209	37

## Infr. contre l'autorité publique

		2000	2013	2014	2015	2016	2017	2018	2019	2020	2021	2022	2023
Violence c/ personnes investies autorité publique	Acc.			1			2						
	Sous-total			1			2						
Rébellion	Rébellion armée	Acc.	1	3	5	1	1	1	1		1		1
	Rébellion non armée	Acc.	13	9	16	14	11	10	14	7	3	5	6
	Non spécifié	Acc.	2	2		1	2		1		1		2
	Sous-total		16	14	21	16	14	11	16	7	5	5	8
Outrages	Acc.	7	19	15	15	20	6	17	16	12	6	12	4
	Sous-total	7	19	15	15	20	6	17	16	12	6	12	4
Refus de coopération (informatique et télécom)	Acc.										1		
	Sous-total										1		
Autres infractions	Bris de scellés	Acc.		1		1	2		2	1		3	1
	Imprimés sans éditeur responsable	Acc.				1							
	Industrie, commerce et enchères publiques	Acc.			1				1				
	Sous-total		1	1		2	2		3	1		3	1
<b>Total</b>		<b>23</b>	<b>34</b>	<b>38</b>	<b>31</b>	<b>36</b>	<b>21</b>	<b>33</b>	<b>26</b>	<b>18</b>	<b>12</b>	<b>23</b>	<b>8</b>

## Infr. contre la foi publique

			2000	2013	2014	2015	2016	2017	2018	2019	2020	2021	2022	2023	
Faux en écritures	Faux en écritures	Acc.	26	16	18	22	19	17	16	12	4	14	8	3	
		Tent.	1			1									
	Usage de faux en écrit. et écrit. falsifiées	Acc.	25	18	16	28	24	18	21	12	10	12	10		3
		Tent.				1		1							
	<b>Sous-total</b>		<b>52</b>	<b>34</b>	<b>34</b>	<b>50</b>	<b>45</b>	<b>35</b>	<b>38</b>	<b>24</b>	<b>14</b>	<b>26</b>	<b>18</b>	<b>6</b>	
Usurpation	Immixtion dans fonctions publiques	Acc.	2	2	1	1	2	2	1	1	1				
	De fonctions	Acc.		1			1	1	1	3					
	De titres	Acc.											1		
	De grades	Acc.								2					
	De nom	Acc.	2	29	30	33	37	31	38	35	37	33	24	8	
		Tent.							1						
		Acc.		1					1			1			
	<b>Sous-total</b>		<b>4</b>	<b>33</b>	<b>31</b>	<b>34</b>	<b>40</b>	<b>34</b>	<b>42</b>	<b>41</b>	<b>38</b>	<b>34</b>	<b>25</b>	<b>8</b>	
Contrefaçon / falsification	Contrefaçon	Acc.		4	5	1	1	3	5	4	1	2	3	2	
	Falsification	Acc.				1	2		1	2	2	1	4		
	Non spécifié	Acc.		1											
	<b>Sous-total</b>			<b>5</b>	<b>5</b>	<b>2</b>	<b>3</b>	<b>3</b>	<b>6</b>	<b>6</b>	<b>3</b>	<b>3</b>	<b>7</b>	<b>2</b>	
Fausses monnaies	Emission	Acc.	31	11	6	14	3	2			3	2			
	Non spécifié	Acc.	1				1								
	Autres	Acc.	7	15	6	5	4	2	4	2		1	1		
	<b>Sous-total</b>		<b>39</b>	<b>26</b>	<b>12</b>	<b>19</b>	<b>8</b>	<b>4</b>	<b>4</b>	<b>2</b>	<b>3</b>	<b>3</b>	<b>1</b>		
Faux en justice	Faux témoignage	Acc.	1		1										
	Fausse déclarations	Acc.	2	1	4	2	1	2	1	1	3	2		1	
	Subornation de témoins	Acc.										1			
	<b>Sous-total</b>		<b>3</b>	<b>1</b>	<b>5</b>	<b>2</b>	<b>1</b>	<b>2</b>	<b>1</b>	<b>1</b>	<b>3</b>	<b>3</b>		<b>1</b>	
	<b>Total</b>		<b>98</b>	<b>99</b>	<b>87</b>	<b>107</b>	<b>97</b>	<b>78</b>	<b>91</b>	<b>74</b>	<b>61</b>	<b>69</b>	<b>51</b>	<b>17</b>	



Châtelet

Infraction Code pénal

Infr. contre la famille

		2000	2013	2014	2015	2016	2017	2018	2019	2020	2021	2022	2023
<b>Abandon de famille</b>	Acc.	4	2	3	3		1	3					
	Sous-total	4	2	3	3		1	3					
<b>Refus du droit aux relations personnelles</b>	Acc.	38	113	108	75	62	54	29	35	27	22	20	13
	Sous-total	38	113	108	75	62	54	29	35	27	22	20	13
<b>Non-acquittement pension alimentaire</b>	Acc.	17	16	11	23	9	12	10	1	1	1	5	2
	Sous-total	17	16	11	23	9	12	10	1	1	1	5	2
<b>Non spécifié</b>	Acc.			1		1							
	Sous-total			1		1							
	<b>Total</b>	<b>59</b>	<b>131</b>	<b>123</b>	<b>101</b>	<b>72</b>	<b>67</b>	<b>42</b>	<b>36</b>	<b>28</b>	<b>23</b>	<b>25</b>	<b>15</b>

Criminalité informatique

		2000	2013	2014	2015	2016	2017	2018	2019	2020	2021	2022	2023
<b>Hacking</b>	Acc.		5	9	6	4	2	6	2	8	11	10	4
	Sous-total		5	9	6	4	2	6	2	8	11	10	4
<b>Faux en informatique</b>	Acc.			2		1	1	3		1	2	1	1
	Sous-total			2		1	1	3		1	2	1	1
<b>Fraude informatique</b>	Acc.		156	147	188	272	108	87	112	99	105	127	21
	Tent.		42	40	33	47	18	12	20	16	9	2	2
	Sous-total		198	187	221	319	126	99	132	115	114	129	23
<b>Sabotage</b>	Acc.		1	1			3	2		2			
	Sous-total		1	1			3	2		2			
	<b>Total</b>		<b>204</b>	<b>199</b>	<b>227</b>	<b>324</b>	<b>132</b>	<b>110</b>	<b>134</b>	<b>126</b>	<b>127</b>	<b>140</b>	<b>28</b>



**Exercice illégal de l'autorité publique**

		2000	2013	2014	2015	2016	2017	2018	2019	2020	2021	2022	2023
Usurpation de pouvoir	Acc.							1					
	Sous-total							1					
Corruption publique	Acc.			1	1								
	Tent.				1				1				
	Sous-total			1	2				1				
Détention par fonctionnaire public	Acc.					1	1						
	Sous-total					1	1						
Actes arbitraires	Acc.			1		1							1
	Sous-total			1		1							1
Abus de l'autorité	Acc.					1				2	3		
	Sous-total					1				2	3		
	Total			2	2	3	1	1	1	2	3	1	

**Marchand de sommeil**

		2000	2013	2014	2015	2016	2017	2018	2019	2020	2021	2022	2023
Sans circ. aggr.	Acc.		1		2	3	1	1					
	Sous-total		1		2	3	1	1					
Avec circ. aggr.	Acc.										1		
	Sous-total										1		
	Total		1		2	3	1	1			1		

**Exploitation de la mendicité**

		2000	2013	2014	2015	2016	2017	2018	2019	2020	2021	2022	2023
Incitation à la mendicité	Acc.		2										
	Sous-total		2										
	Total		2										



**Traite des êtres humains**

		2000	2013	2014	2015	2016	2017	2018	2019	2020	2021	2022	2023
Exploitation sexuelle	Acc.					1	1						1
	Sous-total					1	1						1
Exploitation économique	Acc.			2		1							
	Sous-total			2		1							
Production ou diffusion de pornographie enfantine	Acc.							2					
	Sous-total							2					
	Total			2		2	1	2					1

**Provocation crime ou délits**

		2000	2013	2014	2015	2016	2017	2018	2019	2020	2021	2022	2023
Provocation délits	Acc.										2		
	Sous-total										2		
Provocation crime	Acc.									1	1		
	Sous-total									1	1		
	Total									1	3		

**Autres infractions Code pénal**

		2000	2013	2014	2015	2016	2017	2018	2019	2020	2021	2022	2023
	Acc.								1				
	Sous-total								1				
	Total								1				

**Contravention Code pénal**

		2000	2013	2014	2015	2016	2017	2018	2019	2020	2021	2022	2023
Injures (Contravention)	Acc.	11											
	Sous-total	11											
Autres contraventions CP	Acc.	14	40	68	20	8	2	1	2				1
	Sous-total	14	40	68	20	8	2	1	2				1
	Total	25	40	68	20	8	2	1	2				1



# ***STATISTIQUES POLICIERES DE CRIMINALITE***

---

*LIEU DE PERPETRATION: COMMUNE*

**Châtelet**

***ANNEXE II: DETAIL PAR CATEGORIE DE DELIT  
LOIS SPECIALES***





Châtelet

Infraction Lois spéciales

Drogues

			2000	2013	2014	2015	2016	2017	2018	2019	2020	2021	2022	2023	
Détention		Acc.	18	195	199	247	149	155	144	165	237	202	247	70	
		Tent.	3												
		Sous-total	21	195	199	247	149	155	144	165	237	202	247	70	
Usage	Usage en groupe	Acc.	8												
		Acc.	8												
	Usage individuel	Tent.	1												
		Acc.	2	2			2	2	1		2	4			
	Faciliter l'usage	Acc.			1										
	Incitation à l'usage	Tent.	1												
Non spécifié	Sous-total	20	2	1		2	2	1		2	4				
Importation et exportation		Acc.	4	10	13	5	11	20	4	1	2	1			
		Sous-total	4	10	13	5	11	20	4	1	2	1			
Fabrication		Acc.	1	12	7	7	15	9	7	11	10	6	4		
		Sous-total	1	12	7	7	15	9	7	11	10	6	4		
Commerce		Acc.	7	34	38	48	37	29	14	16	20	25	18	8	
		Tent.	1												
		Sous-total	8	34	38	48	37	29	14	16	20	25	18	8	
Autres		Acc.	1	2	2		2	7	4	4	2	1			
		Sous-total	1	2	2		2	7	4	4	2	1			
<b>Total</b>			<b>55</b>	<b>255</b>	<b>260</b>	<b>307</b>	<b>216</b>	<b>222</b>	<b>174</b>	<b>197</b>	<b>273</b>	<b>239</b>	<b>269</b>	<b>78</b>	



Législation sur les étrangers

			2000	2013	2014	2015	2016	2017	2018	2019	2020	2021	2022	2023
Transmigration illégale	Mariages simulés/blancs sans récompense/contrainte	Acc.	1	1		2	2		1	5	2	3	4	1
	Cohab. légale de complais. sans récompense/contr.	Acc.								1			1	
	Accès au territoire	Acc.		13	7	7	11	7	7	10	3	8	6	
	Séjour	Acc.	2	69	44	58	53	26	40	66	27	37	52	13
	Pas de port de documents d'identité ou de voyage	Acc.		5	1						1	1	3	
	Inscription au registre des étrangers	Acc.		13	14	19	16	10	10	12	16	18	9	4
	<b>Sous-total</b>		<b>3</b>	<b>101</b>	<b>66</b>	<b>86</b>	<b>82</b>	<b>43</b>	<b>58</b>	<b>94</b>	<b>49</b>	<b>67</b>	<b>75</b>	<b>18</b>
Mariages simulés/blancs avec récompense/contrainte	Se faire rétribuer	Tent.					1							
	<b>Sous-total</b>						<b>1</b>							
Trafic d'êtres humains		Acc.			1									
	<b>Sous-total</b>			<b>1</b>										
Aide au séjour illégal		Acc.					1						1	
	<b>Sous-total</b>						<b>1</b>						<b>1</b>	
Non spécifié		Acc.				2								
	<b>Sous-total</b>				<b>2</b>									
Autres		Acc.	1	1										
	<b>Sous-total</b>		<b>1</b>	<b>1</b>										
	<b>Total</b>		<b>4</b>	<b>102</b>	<b>67</b>	<b>88</b>	<b>84</b>	<b>43</b>	<b>58</b>	<b>94</b>	<b>49</b>	<b>67</b>	<b>76</b>	<b>18</b>



**Environnement**

			2000	2013	2014	2015	2016	2017	2018	2019	2020	2021	2022	2023
<b>Déchets</b>	Transport de déchets	Acc.		14	6	2	1	2	5		4			
	Déchets par professionnel	Acc.		1	1	11	8	4	2	3	3	2	1	1
	Déchets par particulier	Acc.		17	15	5	30	13	12	16	12	4	4	2
	Déchets par personne indéterminée	Acc.	7											
	Déchets: permis/autorisation	Acc.				2								
	<b>Sous-total</b>		<b>7</b>	<b>32</b>	<b>22</b>	<b>18</b>	<b>41</b>	<b>19</b>	<b>19</b>	<b>19</b>	<b>19</b>	<b>6</b>	<b>5</b>	<b>3</b>
<b>Autres que déchets</b>	Urbanisme	Acc.	3	1	3	6	2	2	2	1	3	1	1	
	Permis d'environnement	Acc.		1	5		2	3	4	5	5	1	1	1
	Bruit	Acc.	3		1		2							
	Pollution de l'eau	Acc.	1	1			2	2	3	1				
	Pollution de l'air	Acc.			1		2		1					
	Pollution du sol	Acc.			2	1		3	1		2	1	1	
	Autres nuisances en matière d'environnement	Acc.	7		1		1						1	
	<b>Sous-total</b>		<b>14</b>	<b>3</b>	<b>13</b>	<b>7</b>	<b>11</b>	<b>10</b>	<b>11</b>	<b>7</b>	<b>10</b>	<b>3</b>	<b>4</b>	<b>1</b>
<b>Biodiversité / Faune et flore</b>	Commerce et détention: législation CITES	Acc.				1								
	Bien-être animal	Acc.	8	3	9	7	4	2	6	5	5	4	4	1
		Tent.	1											
	Protection de la nature	Acc.			2	1								
	Permis / autorisation animaux	Acc.		1	3	1		1						
	Destruction d'animaux	Acc.	1		2	1	3				1			
	Tent.					1								
	<b>Sous-total</b>		<b>10</b>	<b>4</b>	<b>16</b>	<b>11</b>	<b>8</b>	<b>3</b>	<b>6</b>	<b>5</b>	<b>6</b>	<b>4</b>	<b>4</b>	<b>1</b>
<b>Non spécifié</b>		Acc.	2											
	<b>Sous-total</b>		<b>2</b>											
	<b>Total</b>		<b>33</b>	<b>39</b>	<b>51</b>	<b>36</b>	<b>60</b>	<b>32</b>	<b>36</b>	<b>31</b>	<b>35</b>	<b>13</b>	<b>13</b>	<b>5</b>



**Armes et explosifs**

			2000	2013	2014	2015	2016	2017	2018	2019	2020	2021	2022	2023
Détention illégale	Arme à feu	Acc.		20	12	16	20	20	33	54	31	20	17	4
	Arme blanche ou non à feu	Acc.		39	41	35	38	39	24	37	29	30	31	7
	Munition	Acc.		10	10	9	14	10	4	15	2	6	7	4
	Pièces/accessoires	Acc.		1			2	3		2		1		1
	Non spécifié	Acc.	5			1		1		1				
	Sous-total		5	70	63	61	74	73	61	109	62	57	55	16
Port / transport illégal	Arme à feu	Acc.		6	3	5	10	7	6	3	2	3	5	
	Arme blanche ou non à feu	Acc.		56	69	81	63	46	48	40	33	43	37	8
	Munition	Acc.		1	2	1	1	2	1		2	1		
	Pièces/accessoires	Acc.						1						
	Non spécifié	Acc.	19				1			1		1		
	Sous-total		19	63	74	87	75	56	55	44	37	48	42	8
Commerce illégal	Arme à feu	Acc.			2		1	6	3	3	1			
	Arme blanche ou non à feu	Acc.					1							
	Pièces/accessoires	Acc.		1										
	Non spécifié	Acc.				1		1						
	Sous-total			1	2	1	2	7	3	3	1			
Fabrication / réparation illégale	Arme blanche ou non à feu	Acc.					1				1		1	
	Sous-total						1				1		1	
Explosifs		Acc.			2		1			1				
	Sous-total			2			1			1				
Autre	Documents	Acc.						1						
	Vente à un mineur d'arme non à feu	Acc.									1			
	Vente par correspondance/internet d'arme à feu	Acc.					1							
	Vente par correspondance/internet d'autre arme	Acc.					1							
	Mesures de sécurité	Acc.						1	1	4				
	Stockage	Acc.						1	1	2				
	Défaut signalement vol ou perte	Acc.					1							
	Import / export / transit à un usage militaire	Acc.						1		1				
	Non spécifié	Acc.	12											
	Sous-total		12				3	4	2	7	1			
	Total		36	134	141	149	156	140	121	164	102	105	98	24



Protection de la personne

			2000	2013	2014	2015	2016	2017	2018	2019	2020	2021	2022	2023
Discrimination	Racisme et xénophobie	Acc.		5	1	5	4	4	4	9	6	7	3	2
	Fondée sur son orientation sexuelle (homophobie)	Acc.		1	2	1	2	1	3	1		1	3	
	Fondée sur le sexe (sexisme)	Acc.					1							
	Fondée sur conviction religieuse ou philosophique	Acc.								1				
	Autre discrimination	Acc.			1	1	3	2		2				
	Sous-total			6	4	7	10	7	7	13	6	8	6	2
Protection de la vie privée		Acc.	7	1	11	3	4	2	2	1			1	
	Sous-total		7	1	11	3	4	2	2	1			1	
Caméras de surveillance		Acc.		1		2				1	1		1	
	Sous-total			1		2				1	1		1	
Droit à l'image		Acc.		2	4	5	4	4	14	6	1	3	3	1
	Sous-total			2	4	5	4	4	14	6	1	3	3	1
Autres		Acc.	1	3		1				1				
	Sous-total		1	3		1				1				
	Total		8	13	19	18	18	13	23	22	8	11	11	3



**Châtelet**

**Infraction Lois spéciales**

**Hormones et dopage**

		2000	2013	2014	2015	2016	2017	2018	2019	2020	2021	2022	2023
Détention	Acc.		1		1	1		2			1		
	Sous-total:		1		1	1		2			1		
	Total:		1		1	1		2			1		

**Sécurité privée**

		2000	2013	2014	2015	2016	2017	2018	2019	2020	2021	2022	2023
Entreprises de gardiennage / de sécurité	Acc.		1						1				
	Sous-total:		1						1				
	Total:		1						1				

**Protection de la jeunesse**

		2000	2013	2014	2015	2016	2017	2018	2019	2020	2021	2022	2023
Législation sur l'obligation scolaire	Acc.		3	2	3	1	4	6	7	23	3	1	
	Sous-total:		3	2	3	1	4	6	7	23	3	1	
Législation sur la protection de la jeunesse	Acc.	6	77	93	106	97	134	82	68	69	48	53	12
	Sous-total:	6	77	93	106	97	134	82	68	69	48	53	12
Non spécifié	Acc.	2		1		2		1	2			1	
	Sous-total:	2		1		2		1	2			1	
	Total:	8	80	96	109	100	138	89	77	92	51	55	12



**Code pénal social**

		2000	2013	2014	2015	2016	2017	2018	2019	2020	2021	2022	2023
<b>Harcèlement au travail</b>	Acc.		4	3	3	6	4	5	4	2	2	3	
	Sous-total:		4	3	3	6	4	5	4	2	2	3	
<b>Violence au travail</b>	Acc.					1							
	Sous-total:					1							
<b>Age d'admission au travail</b>	Acc.				1								
	Sous-total:				1								
<b>Rémunération et autres avantages patrimoniaux</b>	Acc.			2			1						
	Sous-total:			2			1						
<b>Travail illégal</b>	Acc.		1		1						1		
	Sous-total:		1		1						1		
<b>Fraude sociale aux cotisations (travail au noir)</b>	Acc.		5	8	9	13	10	10	5	3	10	14	2
	Sous-total:		5	8	9	13	10	10	5	3	10	14	2
<b>Documents sociaux</b>	Acc.			1									
	Sous-total:			1									
<b>Relations collectives de travail</b>	Acc.	1											
	Sous-total:	1											
<b>Surveillance et contrôle</b>	Acc.				1								
	Sous-total:				1								
<b>Sécurité sociale</b>	Acc.								1				
	Sous-total:								1				
<b>Infr. contre foi publique en droit pénal social</b>	Acc.		5	2	2	1	1	6	3				
	Sous-total:		5	2	2	1	1	6	3				
<b>Escroquerie en droit pénal social</b>	Acc.		22	17	4	8	6	5	7	4	1	1	
	Sous-total:		22	17	4	8	6	5	7	4	1	1	
<b>Autres</b>	Acc.		6	4	4	1	1	1	3			2	
	Sous-total:		6	4	4	1	1	1	3			2	
	<b>Total:</b>	<b>1</b>	<b>43</b>	<b>37</b>	<b>25</b>	<b>30</b>	<b>23</b>	<b>27</b>	<b>23</b>	<b>9</b>	<b>14</b>	<b>20</b>	<b>2</b>



**Ivresse et alcool**

		2000	2013	2014	2015	2016	2017	2018	2019	2020	2021	2022	2023
Ivresse publique	Acc.	8	123	110	108	102	114			3	4	3	1
	Sous-total:	8	123	110	108	102	114			3	4	3	1
	Total:	8	123	110	108	102	114			3	4	3	1

**Registre de population**

		2000	2013	2014	2015	2016	2017	2018	2019	2020	2021	2022	2023
	Acc.	20	298	240	317	289	339	343	301	259	196	130	31
	Sous-total:	20	298	240	317	289	339	343	301	259	196	130	31
	Total:	20	298	240	317	289	339	343	301	259	196	130	31

**Carte d'identité**

		2000	2013	2014	2015	2016	2017	2018	2019	2020	2021	2022	2023
Pas en possession	Acc.	5	8	2	8	5	7	1					
	Sous-total:	5	8	2	8	5	7	1					
Refus de présentation	Acc.	1			1	1							
	Sous-total:	1			1	1							
Endommagée	Acc.	2											
	Sous-total:	2											
Non spécifié	Acc.		7	9	1	1			1				
	Sous-total:		7	9	1	1			1				
Autres	Acc.	7	1	2	2	1		1					
	Sous-total:	7	1	2	2	1		1					
	Total:	15	16	13	12	8	7	2	1				





Santé publique

		2000	2013	2014	2015	2016	2017	2018	2019	2020	2021	2022	2023
<b>Art de guérir, art infirmier, etc.</b>	Acc.		1										
	Sous-total:		1										
<b>Interdiction de fumer</b>	Acc.		1	1	1								
	Sous-total:		1	1	1								
<b>Denrées alimentaires</b>	Acc.			7	2	1	1	1	2	2	1		
	Sous-total:			7	2	1	1	1	2	2	1		
<b>Refus ou négligence respect mesures</b>	Acc.									277	35	4	
	Sous-total:									277	35	4	
<b>Non spécifié</b>	Acc.								1				
	Sous-total:								1				
<b>Autres</b>	Acc.									101			
	Sous-total:									101			
	<b>Total:</b>		<b>2</b>	<b>8</b>	<b>3</b>	<b>1</b>	<b>1</b>	<b>1</b>	<b>3</b>	<b>380</b>	<b>36</b>	<b>4</b>	



Travail

		2000	2013	2014	2015	2016	2017	2018	2019	2020	2021	2022	2023
<b>Règlement général protection du travail</b>	<b>Acc.</b>	3	1		1	1							
	<b>Sous-total:</b>	3	1		1	1							
<b>Commerce ambulant</b>	<b>Acc.</b>		1					1			1	1	
	<b>Sous-total:</b>		1					1			1	1	
<b>Rémunération profession réglementée</b>	<b>Acc.</b>										2		
	<b>Sous-total:</b>										2		
<b>Fraude sociale aux cotisations (travail au noir)</b>	<b>Acc.</b>	1	2	9	8	1	3	4	2	6	1	1	
	<b>Sous-total:</b>	1	2	9	8	1	3	4	2	6	1	1	
<b>Repos hebdomadaire obligatoire</b>	<b>Acc.</b>				3			1					
	<b>Sous-total:</b>				3			1					
<b>Autres</b>	<b>Acc.</b>	2		1	1					2	4	3	
	<b>Sous-total:</b>	2		1	1					2	4	3	
	<b>Total:</b>	6	4	10	13	2	3	6	2	8	8	5	



Protection des revenus publics

		2000	2013	2014	2015	2016	2017	2018	2019	2020	2021	2022	2023
<b>Douane et accises</b>	Acc.					1	3	2					
	Sous-total:					1	3	2					
<b>Fraude sociale aux allocations</b>	Acc.			2	1	1			2	1	2		
	Sous-total:			2	1	1			2	1	2		
<b>Fraude TVA</b>	Acc.	1											
	Sous-total:	1											
<b>Fraude fiscale - impôts sur le revenu</b>	Acc.			1									
	Sous-total:			1									
<b>Fraude autres revenus publics</b>	Acc.				1								
	Sous-total:				1								
<b>Non spécifié</b>	Acc.									2	1	1	
	Sous-total:									2	1	1	
	Total:	1		3	2	2	3	2	2	3	3	1	

Législation économique

		2000	2013	2014	2015	2016	2017	2018	2019	2020	2021	2022	2023
<b>Concurrence</b>	Acc.					1							
	Sous-total:					1							
<b>Sociétés</b>	Acc.	1										1	1
	Tent.										1		
	Sous-total:	1									1	1	1
<b>Contrefaçon de droits de propriété intellectuelle</b>	Acc.										1		
	Sous-total:										1		
<b>Autres</b>	Acc.						1	1		1	1		
	Sous-total:						1	1		1	1		
	Total:	1				1	1	1		1	3	1	1



Pratiques commerciales

		2000	2013	2014	2015	2016	2017	2018	2019	2020	2021	2022	2023
<b>Registre de commerce</b>	<b>Acc.</b>		2			1	1			3			
	<b>Sous-total:</b>		2			1	1			3			
<b>Autres</b>	<b>Acc.</b>		1	3	2	9	2	5			2	1	
	<b>Sous-total:</b>		1	3	2	9	2	5			2	1	
	<b>Total:</b>		3	3	2	10	3	5		3	2	1	

Code pénal militaire et milice

		2000	2013	2014	2015	2016	2017	2018	2019	2020	2021	2022	2023
<b>Désertion</b>	<b>Acc.</b>		1										
	<b>Sous-total:</b>		1										
	<b>Total:</b>		1										



Autres lois spéciales

		2000	2013	2014	2015	2016	2017	2018	2019	2020	2021	2022	2023
<b>Transport</b>	Acc.		5	2		2		1			1		
	Sous-total:		5	2		2		1			1		
<b>Loteries et jeux de hasard</b>	Acc.				2								
	Sous-total:				2								
<b>Infr. dans le secteur audiovisuel</b>	Acc.	1						2					
	Sous-total:	1						2					
<b>Energie</b>	Acc.		1					1		1		1	
	Sous-total:		1					1		1		1	
<b>Incitation à certains crimes</b>	Acc.								1	1			
	Sous-total:								1	1			
<b>Infractions Loi police chemins de fer</b>	Acc.			1	4	2	9	3	5	4		1	
	Sous-total:			1	4	2	9	3	5	4		1	
<b>Protection (pièce de l') uniforme policier</b>	Acc.								1		1		
	Sous-total:								1		1		
<b>Moyens de communications électroniques</b>	Acc.										1		1
	Sous-total:										1		1
<b>Autres</b>	Acc.					1				1			
	Sous-total:					1				1			
	<b>Total:</b>	<b>1</b>	<b>6</b>	<b>3</b>	<b>6</b>	<b>5</b>	<b>9</b>	<b>7</b>	<b>7</b>	<b>7</b>	<b>3</b>	<b>2</b>	<b>1</b>

# ***STATISTIQUES POLICIERES DE CRIMINALITE***

---

***LIEU DE PERPETRATION: COMMUNE***

**Châtelet**

***ANNEXE III: DETAIL  
FIGURES CRIMINELLES / PHENOMENES***



Châtelet

FC Vol moyen de transport

		2000	2013	2014	2015	2016	2017	2018	2019	2020	2021	2022	2023
Vol de voiture	Acc.	263	41	42	56	45	66	47	36	22	28	18	5
	Tent.	127	9	10	15	14	9	8	3	4	1	4	1
	<b>Total</b>	<b>390</b>	<b>50</b>	<b>52</b>	<b>71</b>	<b>59</b>	<b>75</b>	<b>55</b>	<b>39</b>	<b>26</b>	<b>29</b>	<b>22</b>	<b>6</b>
Vol de moto	Acc.	16	9	4	3	1	2	1	6	2	3	6	1
	Tent.			1	1								
	<b>Total</b>	<b>16</b>	<b>9</b>	<b>5</b>	<b>4</b>	<b>1</b>	<b>2</b>	<b>1</b>	<b>6</b>	<b>2</b>	<b>3</b>	<b>6</b>	<b>1</b>
Carjacking	Acc.	16	2	2	2	2	1		5	4	2	2	
	Tent.	5	1		1								
	<b>Total</b>	<b>21</b>	<b>3</b>	<b>2</b>	<b>3</b>	<b>2</b>	<b>1</b>		<b>5</b>	<b>4</b>	<b>2</b>	<b>2</b>	
Homejacking	Acc.	1						1	1		1		
	Tent.												
	<b>Total</b>	<b>1</b>						<b>1</b>	<b>1</b>		<b>1</b>		
Vol dans les garages	Acc.		4	1	2	4	3	3	3		2	1	
	Tent.												
	<b>Total</b>		<b>4</b>	<b>1</b>	<b>2</b>	<b>4</b>	<b>3</b>	<b>3</b>	<b>3</b>		<b>2</b>	<b>1</b>	
Vol de vélomoteur	Acc.	76	6	14	12	15	15	10	11	7	16	8	4
	Tent.	4		1	1						1		
	<b>Total</b>	<b>80</b>	<b>6</b>	<b>15</b>	<b>13</b>	<b>15</b>	<b>15</b>	<b>10</b>	<b>11</b>	<b>7</b>	<b>17</b>	<b>8</b>	<b>4</b>
Vol de vélo	Acc.	27	10	11	13	13	15	10	21	11	11	12	
	Tent.								1				
	<b>Total</b>	<b>27</b>	<b>10</b>	<b>11</b>	<b>13</b>	<b>13</b>	<b>15</b>	<b>10</b>	<b>22</b>	<b>11</b>	<b>11</b>	<b>12</b>	



**FC Cambriolage**

		2000	2013	2014	2015	2016	2017	2018	2019	2020	2021	2022	2023
<b>Cambriolage dans habitation</b>	<b>Acc.</b>	373	193	202	221	140	201	180	154	93	76	74	19
	<b>Tent.</b>	129	95	86	113	83	92	84	71	55	55	63	21
	<b>Total</b>	<b>502</b>	<b>288</b>	<b>288</b>	<b>334</b>	<b>223</b>	<b>293</b>	<b>264</b>	<b>225</b>	<b>148</b>	<b>131</b>	<b>137</b>	<b>40</b>
<b>Cambriolage ds entreprise ou commerce</b>	<b>Acc.</b>	98	39	56	32	45	19	18	16	14	9	8	4
	<b>Tent.</b>	40	17	25	16	17	9	10	6	6	1	5	1
	<b>Total</b>	<b>138</b>	<b>56</b>	<b>81</b>	<b>48</b>	<b>62</b>	<b>28</b>	<b>28</b>	<b>22</b>	<b>20</b>	<b>10</b>	<b>13</b>	<b>5</b>
<b>Cambriolage ds service public ou bâtiment administ</b>	<b>Acc.</b>	48	10	14	13	7	11	12	9	6	6	4	2
	<b>Tent.</b>	13	4	5	6	6	4	3	2	1	1	1	
	<b>Total</b>	<b>61</b>	<b>14</b>	<b>19</b>	<b>19</b>	<b>13</b>	<b>15</b>	<b>15</b>	<b>11</b>	<b>7</b>	<b>7</b>	<b>5</b>	<b>2</b>
<b>Vol au béliier</b>	<b>Tent.</b>			1				1					
	<b>Total</b>			<b>1</b>				<b>1</b>					
<b>Cambriolage dans bâtiment (total)</b>	<b>Acc.</b>	516	241	272	265	192	231	210	179	113	91	86	25
	<b>Tent.</b>	180	116	116	135	106	105	97	79	62	57	69	22
	<b>Total</b>	<b>696</b>	<b>357</b>	<b>388</b>	<b>400</b>	<b>298</b>	<b>336</b>	<b>307</b>	<b>258</b>	<b>175</b>	<b>148</b>	<b>155</b>	<b>47</b>

**FC Vol autre**

		2000	2013	2014	2015	2016	2017	2018	2019	2020	2021	2022	2023
<b>Vol à main armée</b>	<b>Acc.</b>	63	25	26	14	22	13	8	8	5	6	10	1
	<b>Tent.</b>	16	5	1	5	6	2	2	4	2	2	2	2
	<b>Total</b>	<b>79</b>	<b>30</b>	<b>27</b>	<b>19</b>	<b>28</b>	<b>15</b>	<b>10</b>	<b>12</b>	<b>7</b>	<b>8</b>	<b>12</b>	<b>3</b>
<b>Vol avec violence sans arme</b>	<b>Acc.</b>	86	64	67	64	44	52	54	81	63	37	57	13
	<b>Tent.</b>	12	8	6	14	10	10	9	17	13	7	17	1
	<b>Total</b>	<b>98</b>	<b>72</b>	<b>73</b>	<b>78</b>	<b>54</b>	<b>62</b>	<b>63</b>	<b>98</b>	<b>76</b>	<b>44</b>	<b>74</b>	<b>14</b>
<b>Vol dans ou sur un véhicule</b>	<b>Acc.</b>	260	177	181	177	158	149	184	113	110	112	99	28
	<b>Tent.</b>	18	33	32	32	26	18	15	10	12	10	7	5
	<b>Total</b>	<b>278</b>	<b>210</b>	<b>213</b>	<b>209</b>	<b>184</b>	<b>167</b>	<b>199</b>	<b>123</b>	<b>122</b>	<b>122</b>	<b>106</b>	<b>33</b>
<b>Sacjacking dans une voiture</b>	<b>Acc.</b>		1	1									
	<b>Total</b>		<b>1</b>	<b>1</b>									





**FC Vol autre**

		2000	2013	2014	2015	2016	2017	2018	2019	2020	2021	2022	2023
<b>Vol d'armes et explosifs</b>	Acc.	23	10	6	10	7	12	14	6	4	2	6	
	Total	23	10	6	10	7	12	14	6	4	2	6	
<b>Arrachage de sac à main</b>	Acc.	9	12	11	9	9	2	4		1	3	1	
	Tent.	1											
	Total	10	12	11	9	9	2	4		1	3	1	
<b>Vol à l'arraché</b>	Acc.	22	22	24	21	19	21	15	13	13	15	14	4
	Tent.	1		1	2	2	1	2	1	1	1		
	Total	23	22	25	23	21	22	17	14	14	16	14	4
<b>Vol à la tire</b>	Acc.	155	97	68	62	66	44	47	36	25	17	21	8
	Total	155	97	68	62	66	44	47	36	25	17	21	8
<b>Vol à l'étalage</b>	Acc.	67	111	110	91	108	126	108	94	73	54	104	14
	Tent.		2		1	5	2	1	1		3	2	
	Total	67	113	110	92	113	128	109	95	73	57	106	14
<b>Vol par ruse</b>	Acc.	13	42	24	29	30	18	15	16	11	7	5	2
	Tent.	3	1		4	1			3	2			
	Total	16	43	24	33	31	18	15	19	13	7	5	2
<b>Vol de métaux</b>	Acc.		18	9	19	12	8	9	6	5	2	10	1
	Tent.			1	1	1	1						1
	Total		18	10	20	13	9	9	6	5	2	10	2
<b>Vol sur les chantiers</b>	Acc.	9	5	9	6	4	6	7	5	3	4	5	3
	Tent.	3		1				2			1		1
	Total	12	5	10	6	4	6	9	5	3	5	5	4
<b>Home-invasion</b>	Acc.								1			1	
	Total								1			1	
<b>Vol d'animaux</b>	Acc.	3	5	5		1	2	1	1	1	1	4	
	Total	3	5	5		1	2	1	1	1	1	4	



**FC Vol autre**

		2000	2013	2014	2015	2016	2017	2018	2019	2020	2021	2022	2023
<b>Vol de cargaison</b>	Acc.							1					1
	Total							1					1

**Criminalité ICT**

		2000	2013	2014	2015	2016	2017	2018	2019	2020	2021	2022	2023
<b>Fraude de cartes de paiements</b>	Acc.	4	127	116	141	198	73	52	51	27	65	69	15
	Tent.		35	38	19	38	15	7	12	6	3	2	1
	Total	4	162	154	160	236	88	59	63	33	68	71	16

<b>Phishing</b>	Acc.			6					1	1	1		
	Total			6					1	1	1		

<b>Ransomware</b>	Acc.						1	1					
	Total						1	1					

<b>Shouldersurfing</b>	Acc.		11	9	2	12	1	4	5	1	1		
	Tent.		5	4		3							
	Total		16	13	2	15	1	4	5	1	1		

<b>Skimming</b>	Acc.		4		3		2						
	Tent.		3										
	Total		7		3		2						



FC Autre

		2000	2013	2014	2015	2016	2017	2018	2019	2020	2021	2022	2023
Violence contre les métiers d'intérêt général	Acc.	6	6	13	2	3	6	4	2	2	5	1	2
	Total	6	6	13	2	3	6	4	2	2	5	1	2
Viol collectif	Acc.		4	1		1	5			1			
	Tent.						1					1	
	Total		4	1		1	6			1		1	
Graffiti	Acc.	1	10	10	6	4	7	10	8	6	7	6	
	Total	1	10	10	6	4	7	10	8	6	7	6	
Dégradation de voiture	Acc.	88	198	164	204	154	167	170	159	121	111	130	33
	Tent.	3					1			1	1		
	Total	91	198	164	204	154	168	170	159	122	112	130	33
Rixe au couteau	Acc.	2	5	2	2	3	1	4	2	2	5		2
	Tent.			1			2	2	2				
	Total	2	5	3	2	3	3	6	4	2	5		2

PH Violence intrafamiliale (VIF)

		2000	2013	2014	2015	2016	2017	2018	2019	2020	2021	2022	2023
VIF: physique, dans le couple	Acc.	7	143	134	154	148	151	151	116	143	129	156	32
	Tent.			1			1	1			2		
	Total	7	143	135	154	148	152	152	116	143	131	156	32
VIF: physique, envers des descendants	Acc.	2	23	31	23	32	31	30	29	26	38	37	6
	Tent.					1			1				
	Total	2	23	31	23	33	31	30	30	26	38	37	6
VIF: physique, envers d'autres membres	Acc.	81	31	43	34	34	47	51	26	39	42	29	5
	Tent.					1			2				
	Total	81	31	43	34	35	47	51	28	39	42	29	5
VIF: sexuelle, dans le couple	Acc.		1	2		2		4	2	3	2	3	
	Tent.			1									
	Total		1	3		2		4	2	3	2	3	



**PH Violence intrafamiliale (VIF)**

		2000	2013	2014	2015	2016	2017	2018	2019	2020	2021	2022	2023
<b>VIF: sexuelle, envers des descendants</b>	Acc.	2	6	4	5	4	3	7	1	4	4	2	
	Total	2	6	4	5	4	3	7	1	4	4	2	
<b>VIF: sexuelle, envers d'autres membres</b>	Acc.		1	1		1	1			2	1	1	
	Total		1	1		1	1			2	1	1	
<b>VIF: psychique, dans le couple</b>	Acc.	55	179	176	120	123	149	108	121	95	80	82	26
	Total	55	179	176	120	123	149	108	121	95	80	82	26
<b>VIF: psychique, envers des descendants</b>	Acc.		1	4	9	26	16	16	6	13	13	14	1
	Total		1	4	9	26	16	16	6	13	13	14	1
<b>VIF: psychique, envers d'autres membres</b>	Acc.		15	19	28	19	23	17	13	15	9	11	4
	Total		15	19	28	19	23	17	13	15	9	11	4
<b>VIF: économique, dans le couple</b>	Acc.	1	17	25	20	25	25	14	15	18	13	13	7
	Tent.			1		2							
	Total	1	17	26	20	27	25	14	15	18	13	13	7
<b>VIF: économique, envers des descendants</b>	Acc.	2	3		1	1	3	4	2	2	2	3	2
	Tent.					1							
	Total	2	3		1	2	3	4	2	2	2	3	2
<b>VIF: économique, envers d'autres membres</b>	Acc.	28	31	46	44	24	26	23	13	16	5	12	4
	Tent.			4	1			1					
	Total	28	31	50	45	24	26	24	13	16	5	12	4

**PH Hormones et dopage**

		2000	2013	2014	2015	2016	2017	2018	2019	2020	2021	2022	2023
<b>Dopage humain</b>	Acc.		1		1	2		3			1	1	
	Total		1		1	2		3			1	1	
<b>Engraissement illégal</b>	Acc.										1		
	Total										1		



**PH Drogues**

		2000	2013	2014	2015	2016	2017	2018	2019	2020	2021	2022	2023
<b>Vente de cocaïne</b>	Acc.		6		12	11	1	3	3	6	5	2	2
	Total		6		12	11	1	3	3	6	5	2	2
<b>Import-export de cocaïne</b>	Acc.		1		2		1						
	Total		1		2		1						
<b>Production de drogues synthétiques</b>	Acc.			1					1	1			
	Total			1					1	1			
<b>Vente de drogues synthétiques</b>	Acc.			1	1			1	2		2		
	Total			1	1			1	2		2		
<b>Production de cannabis (culture)</b>	Acc.		10	5	7	9	4	3	2	8	2	3	
	Total		10	5	7	9	4	3	2	8	2	3	
<b>Import-export de cannabis en grande quantité</b>	Acc.		1			1	1						
	Total		1			1	1						
<b>Vente de cannabis en grande quantité</b>	Acc.					1							
	Total					1							
<b>Import-export d'héroïne</b>	Acc.		1										
	Total		1										
<b>Vente-traffic d'héroïne</b>	Acc.	1	5	3	4	6		1	1	1	2	1	
	Total	1	5	3	4	6		1	1	1	2	1	

**PH Trafic d'armes**

		2000	2013	2014	2015	2016	2017	2018	2019	2020	2021	2022	2023
<b>Commerce et production d'arme à feu et mun.</b>	Acc.		1	2		2	7	3	4	1			
	Total		1	2		2	7	3	4	1			
<b>Commerce et production d'arme non à feu</b>	Acc.					3				2		1	
	Total					3				2		1	



**PH Traite des êtres humains**

		2000	2013	2014	2015	2016	2017	2018	2019	2020	2021	2022	2023
<b>TEH - exploitation économique</b>	Acc.			2		1							
	Total			2		1							
<b>TEH - exploitation sexuelle</b>	Acc.			1		4	2	4	1			5	1
	Total			1		4	2	4	1			5	1

**PH Violence dans l'espace public**

		2000	2013	2014	2015	2016	2017	2018	2019	2020	2021	2022	2023
<b>Violence physique (transport public)</b>	Acc.	2	1	3	4	6	4	4	2	1	2		
	Total	2	1	3	4	6	4	4	2	1	2		
<b>Violence physique (voie publique)</b>	Acc.	89	173	160	163	152	151	179	125	108	131	131	30
	Tent.	1	2	4		5	8	2	7	3	2	5	
	Total	90	175	164	163	157	159	181	132	111	133	136	30
<b>Violence physique (autre endroit public)</b>	Acc.	6	8	7	4	8		12	3	5	4	4	1
	Tent.						1						
	Total	6	8	7	4	8	1	12	3	5	4	4	1
<b>Violence physique (endroit accessible au public)</b>	Acc.	29	35	33	27	30	15	31	22	23	16	25	5
	Tent.	1			1			1			1		1
	Total	30	35	33	28	30	15	32	22	23	17	25	6
<b>Violence sexuelle (transport public)</b>	Acc.			1		2	1	1					
	Total			1		2	1	1					
<b>Violence sexuelle (voie publique)</b>	Acc.	4	14	9	18	15	6	11	6	6	2	10	
	Tent.	2	1						1			2	
	Total	6	15	9	18	15	6	11	7	6	2	12	
<b>Violence sexuelle (autre endroit public)</b>	Acc.	3	2		1		2	1	1	2		1	
	Total	3	2		1		2	1	1	2		1	
<b>Violence sexuelle (endroit accessible au public)</b>	Acc.		1	2	4	2	3		6	1		2	
	Total		1	2	4	2	3		6	1		2	



**PH Violence dans l'espace public**

		2000	2013	2014	2015	2016	2017	2018	2019	2020	2021	2022	2023
<b>Violence psychique (transport public)</b>	Acc.	2	5	2	8	7	2	4	1	6	4	3	1
	Total	2	5	2	8	7	2	4	1	6	4	3	1
<b>Violence psychique (voie publique)</b>	Acc.	61	176	189	163	130	155	129	133	125	75	105	20
	Total	61	176	189	163	130	155	129	133	125	75	105	20
<b>Violence psychique (autre endroit public)</b>	Acc.	4	15	13	22	18	9	14	9	4	10	13	3
	Total	4	15	13	22	18	9	14	9	4	10	13	3
<b>Violence psychique (endroit accessible au public)</b>	Acc.	36	52	47	43	46	22	33	34	22	21	23	7
	Total	36	52	47	43	46	22	33	34	22	21	23	7
<b>Vol à main armée (transport public)</b>	Acc.	2	1			1						1	
	Total	2	1			1						1	
<b>Vol à main armée (voie publique)</b>	Acc.	17	6	6	6	6	5	2	1	3	1	1	1
	Tent.	6	1		2	3	2	1	1	1	1	1	
	Total	23	7	6	8	9	7	3	2	4	2	2	1
<b>Vol à main armée (autre endroit public)</b>	Acc.	1				1							
	Total	1				1							
<b>Vol à main armée (endroit accessible au public)</b>	Acc.	39	8	15	6	6	6	4	6	1	5	2	
	Tent.	9	1	1	3	1		1	2	1	1		1
	Total	48	9	16	9	7	6	5	8	2	6	2	1
<b>Vol avec violence sans arme (transport public)</b>	Acc.	3	3	4	2	3	5	3	1	1		3	
	Tent.		1	1									
	Total	3	4	5	2	3	5	3	1	1		3	
<b>Vol avec violence sans arme (voie publique)</b>	Acc.	38	37	38	39	23	25	31	28	23	18	25	3
	Tent.	6	4	1	8	4	2	4	6	2	2	3	
	Total	44	41	39	47	27	27	35	34	25	20	28	3
<b>Vol avec violence sans arme (autre endroit public)</b>	Acc.	3	2	1	2	3	1		1	1	2	2	2
	Tent.					1					1		
	Total	3	2	1	2	4	1		1	1	3	2	2



**PH Violence dans l'espace public**

		2000	2013	2014	2015	2016	2017	2018	2019	2020	2021	2022	2023
Vol avec violence sans arme (endr. acces. au pub.)	Acc.	28	11	11	11	5	10	8	12	10	4	4	3
	Tent.	3	1		2	1	3	1	2	1		1	
	<b>Total</b>	<b>31</b>	<b>12</b>	<b>11</b>	<b>13</b>	<b>6</b>	<b>13</b>	<b>9</b>	<b>14</b>	<b>11</b>	<b>4</b>	<b>5</b>	<b>3</b>

**PH Autre**

		2000	2013	2014	2015	2016	2017	2018	2019	2020	2021	2022	2023
Faux policiers	Acc.		7	2	3	1		2	1		1		
	Tent.				2				1				
	<b>Total</b>		<b>7</b>	<b>2</b>	<b>5</b>	<b>1</b>		<b>2</b>	<b>2</b>		<b>1</b>		

Terrorisme, extrémisme et radicalisme	Acc.				2	1	1	3		1			
	Tent.			1									
	<b>Total</b>			<b>1</b>	<b>2</b>	<b>1</b>	<b>1</b>	<b>3</b>		<b>1</b>			

Cyberharcèlement	Acc.	2	67	79	76	76	73	62	58	53	33	34	6
	<b>Total</b>	<b>2</b>	<b>67</b>	<b>79</b>	<b>76</b>	<b>76</b>	<b>73</b>	<b>62</b>	<b>58</b>	<b>53</b>	<b>33</b>	<b>34</b>	<b>6</b>

Fraude à l'identité	Acc.	7	34	35	41	39	35	41	43	41	39	28	9
	Tent.					1		1					
	<b>Total</b>	<b>7</b>	<b>34</b>	<b>35</b>	<b>41</b>	<b>40</b>	<b>35</b>	<b>42</b>	<b>43</b>	<b>41</b>	<b>39</b>	<b>28</b>	<b>9</b>



# ***STATISTIQUES POLICIERES DE CRIMINALITE***

---

***LIEU DE PERPETRATION: COMMUNE***

**Châtelet**

***ANNEXE IV: FAITS ENREGISTRES  
NON CRIMINELS***



## Châtelet

### Faits non criminels

#### Maladies / Décès / Disparition

	2000	2013	2014	2015	2016	2017	2018	2019	2020	2021	2022	2023
Suicide	16	43	48	29	27	29	42	33	37	21	42	8
Personne malade	7	15	14	18	12	18	15	19	11	5	13	6
Décès suspect	1	9	5	3	8	3	9	5	4	3	9	1
Décès naturel	4	6	12	12	12	9	13	8	9	17	11	2
Disparition (personne disparue)	28	30	21	27	18	10	21	18	22	14	19	2
Accident (sauf roulage)	2	5	1	5	9	8	4	9	7	8	4	1
Cadavre non identifié			1				1					
Non spécifié			1									
<b>Total</b>	<b>58</b>	<b>108</b>	<b>103</b>	<b>94</b>	<b>86</b>	<b>77</b>	<b>105</b>	<b>92</b>	<b>90</b>	<b>68</b>	<b>98</b>	<b>20</b>

#### Appels

	2000	2013	2014	2015	2016	2017	2018	2019	2020	2021	2022	2023
Alarme	1	1										1
Appels	1	3	8	4	3	1	2	4	7		3	2
<b>Total</b>	<b>2</b>	<b>4</b>	<b>8</b>	<b>4</b>	<b>3</b>	<b>1</b>	<b>2</b>	<b>4</b>	<b>7</b>		<b>3</b>	<b>3</b>

#### Problèmes sociaux

	2000	2013	2014	2015	2016	2017	2018	2019	2020	2021	2022	2023
Différends familiaux	109	107	90	108	98	74	49	29	44	39	31	9
Différend (pas de coups)	12	38	64	64	65	66	38	29	22	41	27	10
Affaire civile	1	22	23	22	15	5	6	8	3	8	5	1
Protection de la jeunesse	74	60	74	49	51	53	20	37	14	29	40	5
Autres	9	15	3	14	8	25	35	32	10	16	20	4
<b>Total</b>	<b>205</b>	<b>242</b>	<b>254</b>	<b>257</b>	<b>237</b>	<b>223</b>	<b>148</b>	<b>135</b>	<b>93</b>	<b>133</b>	<b>123</b>	<b>29</b>



### Catastrophes

	2000	2013	2014	2015	2016	2017	2018	2019	2020	2021	2022	2023
Fuite de gaz		1	1								1	
Catastrophe naturelle									1			
Dégâts tempête		1										
Dégâts eau					1							
<b>Total</b>		<b>2</b>	<b>1</b>		<b>1</b>				<b>1</b>		<b>1</b>	

### Ordre public

	2000	2013	2014	2015	2016	2017	2018	2019	2020	2021	2022	2023
Troubles		17	14	19	16	10						
Autres		1										
<b>Total</b>		<b>18</b>	<b>14</b>	<b>19</b>	<b>16</b>	<b>10</b>						

### Agissements suspects

	2000	2013	2014	2015	2016	2017	2018	2019	2020	2021	2022	2023
	40	94	60	85	81	65	47	52	38	21	20	5
<b>Total</b>	<b>40</b>	<b>94</b>	<b>60</b>	<b>85</b>	<b>81</b>	<b>65</b>	<b>47</b>	<b>52</b>	<b>38</b>	<b>21</b>	<b>20</b>	<b>5</b>

### Objets trouvés

	2000	2013	2014	2015	2016	2017	2018	2019	2020	2021	2022	2023
	6	11	8	9	33	12	20	17	11	21	4	
<b>Total</b>	<b>6</b>	<b>11</b>	<b>8</b>	<b>9</b>	<b>33</b>	<b>12</b>	<b>20</b>	<b>17</b>	<b>11</b>	<b>21</b>	<b>4</b>	



**Objets perdus**

	2000	2013	2014	2015	2016	2017	2018	2019	2020	2021	2022	2023
	111	807	890	877	955	979	895	909	701	643	656	173
<b>Total</b>	<b>111</b>	<b>807</b>	<b>890</b>	<b>877</b>	<b>955</b>	<b>979</b>	<b>895</b>	<b>909</b>	<b>701</b>	<b>643</b>	<b>656</b>	<b>173</b>

**Autres non-infractions**

	2000	2013	2014	2015	2016	2017	2018	2019	2020	2021	2022	2023
<b>Non-respect des conditions</b>			1	1		3	1	4	2	1	4	
<b>Procès-verbal d'information</b>	15	231	185	175	157	115	62	70	60	55	75	17
<b>Notification</b>		91	76	162	127	146	88	81	64	62	111	54
<b>Dégradation involontaire câbles (non-télécom)</b>					1							
<b>Demande signalement surveillance électronique</b>											25	2
<b>Fonction de contrôle armes</b>		2	2	1		2	2	3	7	28	23	5
<b>Non spécifié</b>									1		2	
<b>Autres non infractions</b>	2											
<b>Total</b>	<b>17</b>	<b>324</b>	<b>264</b>	<b>339</b>	<b>285</b>	<b>266</b>	<b>153</b>	<b>158</b>	<b>134</b>	<b>146</b>	<b>240</b>	<b>78</b>