

STATISTIQUES POLICIERES DE CRIMINALITE

LIEU DE PERPETRATION: COMMUNE

Charleroi

2000 - Trimestre 1 2023

Police fédérale - DGRIDRIIBIPOL

STATISTIQUES POLICIERES DE CRIMINALITE

LIEU DE PERPETRATION: COMMUNE

Charleroi

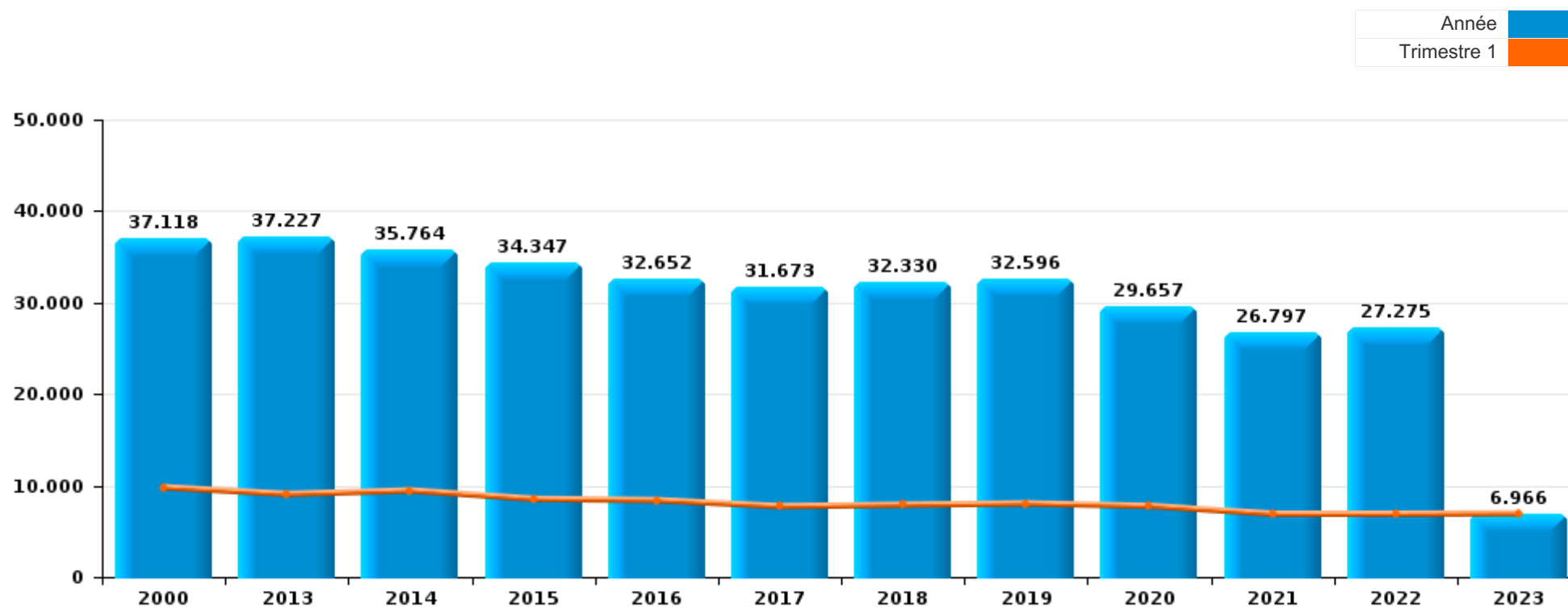
PARTIE I : INFRACTIONS JUDICIAIRES

CRIMINALITE ENREGISTREE COMMISE AU NIVEAU DE LA COMMUNE



Charleroi

	2000	2013	2014	2015	2016	2017	2018	2019	2020	2021	2022	2023
Nombre total des délits	37.118	37.227	35.764	34.347	32.652	31.673	32.330	32.596	29.657	26.797	27.275	6.966



FPF/DGR/DRI/BIPOL - Statistiques policières de criminalité (date de clôture: 22/09/2023)

Les données pour les années 2001 jusqu'à 2012 ne sont plus publiées mais restent disponibles sur demande auprès du service BIPOL.

Les données pour 2023 ne concernent que le 1er trimestre.



Charleroi

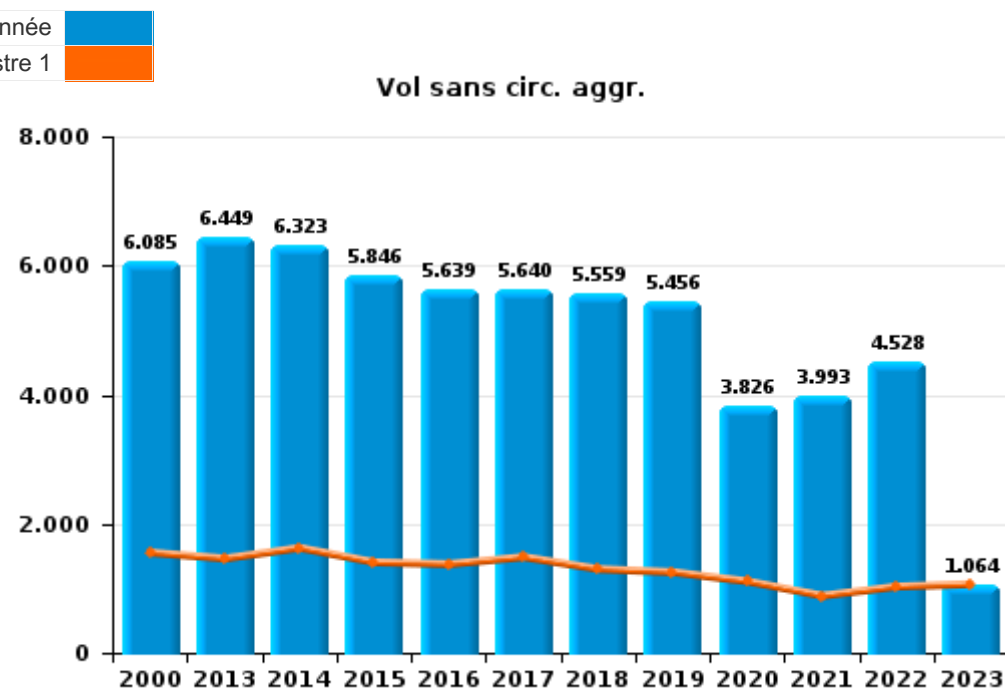
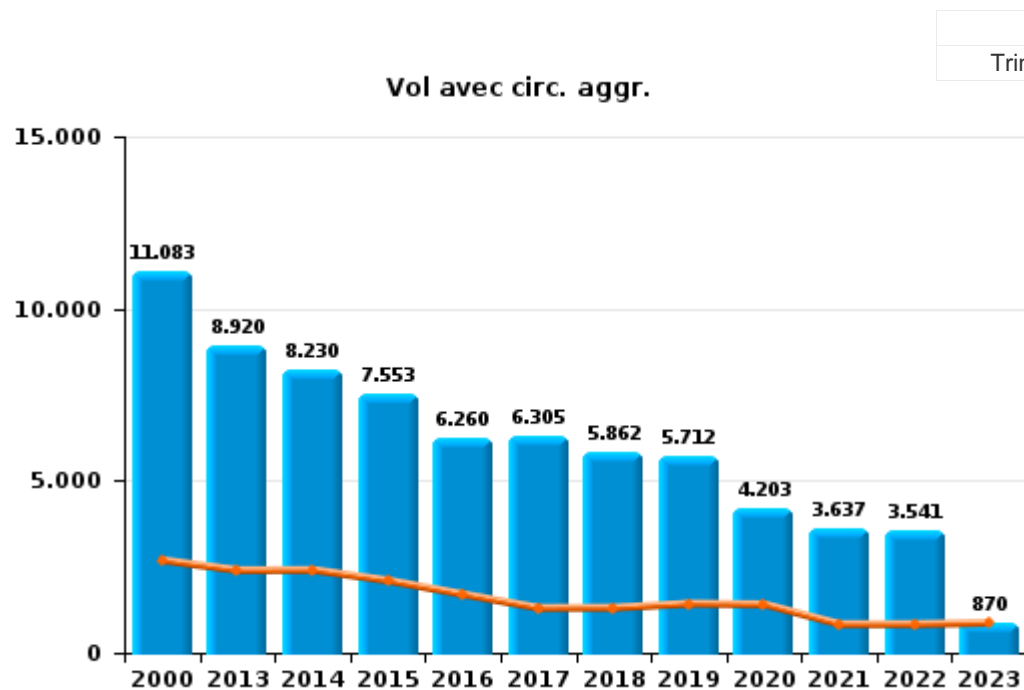
	2000	2013	2014	2015	2016	2017	2018	2019	2020	2021	2022	2023
Vol et extorsion	19.614	15.607	14.820	13.594	12.101	12.200	11.632	11.363	8.140	7.763	8.272	1.981
Infr. contre l'intégrité physique	2.312	3.172	3.125	2.934	2.886	2.803	3.018	2.958	2.521	2.649	2.695	677
Dégradation de la propriété	3.158	3.014	3.050	2.769	2.704	2.591	2.572	2.361	2.041	2.046	2.068	503
Registre de population	577	2.273	1.969	2.103	1.990	1.867	1.895	1.928	1.736	1.609	1.660	395
Criminalité informatique		1.933	1.237	1.720	2.217	1.921	1.867	1.973	1.348	1.656	1.856	357
Législation sur les étrangers	212	1.577	1.632	1.490	1.435	1.270	1.601	1.970	1.651	1.869	1.999	659
Infr. contre la sécurité publique	2.130	1.457	1.485	1.462	1.373	1.332	1.467	1.421	1.279	1.316	1.322	368
Fraude	1.922	1.220	1.090	1.018	1.064	1.083	1.306	1.330	1.338	1.398	1.607	421
Infr. contre autres valeurs morales et sentiments	589	1.312	1.316	1.266	1.162	1.139	1.177	1.211	1.198	1.244	1.217	334
Drogues	1.833	776	904	730	875	819	878	931	834	816	758	272
Infr. contre la foi publique	951	969	946	1.110	764	769	778	863	610	621	658	187
Armes et explosifs	461	590	596	740	743	798	1.170	1.112	644	691	632	193
Infr. contre la famille	698	408	519	614	458	367	405	414	376	355	380	75
Infr. contre les moeurs	553	388	386	391	392	411	438	454	455	471	384	97
Santé publique	3	6	11	10	9	16	19	22	3.390	824	13	1
Environnement	445	305	360	258	294	205	255	431	507	337	619	101
Protection de la jeunesse	115	291	340	326	367	290	378	374	292	298	362	110
Ivresse et alcool	305	518	474	425	533	510	169	83	58	46	57	34
Infr. contre l'autorité publique	340	328	342	314	290	298	278	278	184	174	149	41
Code pénal social	3	199	261	266	237	240	313	290	190	159	155	45
Autres lois spéciales	35	41	86	112	182	183	208	339	496	67	42	27
Infr. relative au statut juridique de l'enfant	128	166	175	149	100	132	115	79	66	73	42	10
Contravention Code pénal	433	237	98	31	17	11	11	13	14	3	8	2
Protection de la personne	50	78	67	78	79	58	71	76	87	85	87	25
Carte d'identité	87	82	169	202	81	55	29	19	15	15	10	3
Infr. contre la liberté individuelle	43	64	79	50	55	59	64	73	44	57	48	14
Travail	61	53	31	23	43	30	36	59	33	47	48	8
Loi du football	6	16	39	40	23	21	22	10	9	31	51	3
Pratiques commerciales	9	40	37	17	26	24	29	41	23	17	5	2
Sécurité privée	24	10	22	12	42	72	28	19	11	2	12	4
Protection des revenus publics	8	23	20	21	43	35	21	19	22	13	10	1
Législation économique	4	32	26	25	14	17	37	30	13	10	16	4
Exercice illégal de l'autorité publique	6	19	16	17	15	18	7	10	7	9	10	
Marchand de sommeil		6	14	4	3	7	8	7	14	13	11	3
Traite des êtres humains		8	9	8	12	8	8	7	5	6	9	9
Hormones et dopage		3	6	4	10	8	12	6	2	1		
Infr. contre la Sécurité de l'Etat	1	1	3	13	13	6	6	4			1	
Autres infractions Code pénal		4	3	1			1	18	3	1		
Provocation crime ou délits									1	5	2	
Législation sur les élections	1		1				1					
Code pénal militaire et milice	1											
Exploitation de la mendicité		1										
Sous-total	37.118	37.227	35.764	34.347	32.652	31.673	32.330	32.596	29.657	26.797	27.275	6.966
Contravention règlement policier local	4	698	697	642	554	500	492	490	1.004	843	812	195
Sous-total	4	698	697	642	554	500	492	490	1.004	843	812	195
Total	37.122	37.925	36.461	34.989	33.206	32.173	32.822	33.086	30.661	27.640	28.087	7.161



I.1. Catégorie des infractions : Vol et extorsion (top 5 des infractions au niveau national 2022)

Charleroi

	2000	2013	2014	2015	2016	2017	2018	2019	2020	2021	2022	2023
Vol avec circ. agr.	11.083	8.920	8.230	7.553	6.260	6.305	5.862	5.712	4.203	3.637	3.541	870
Vol sans circ. agr.	6.085	6.449	6.323	5.846	5.639	5.640	5.559	5.456	3.826	3.993	4.528	1.064
Vol non spécifié	2.376	75	35	39	43	81	84	83	26	27	102	19
Extorsion	63	163	231	156	159	174	127	112	85	105	100	28
Autres	7		1							1	1	
Total	19.614	15.607	14.820	13.594	12.101	12.200	11.632	11.363	8.140	7.763	8.272	1.981





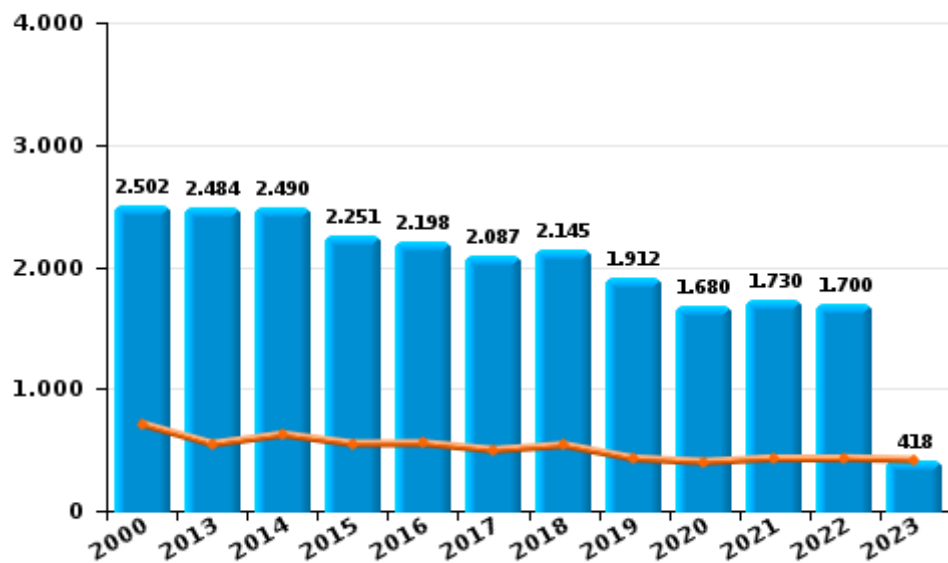
I.2. Catégorie des infractions : Dégradation de la propriété (top 5 des infractions au niveau national 2022)

Charleroi

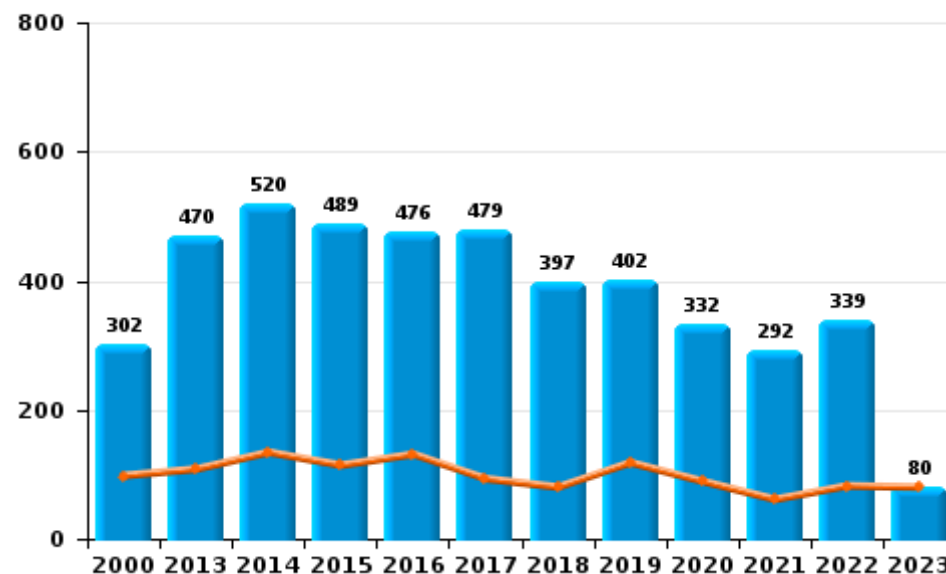
	2000	2013	2014	2015	2016	2017	2018	2019	2020	2021	2022	2023
Vandalisme	2.502	2.484	2.490	2.251	2.198	2.087	2.145	1.912	1.680	1.730	1.700	418
Incendie volontaire	246	419	456	437	423	432	353	351	301	252	284	68
Destruction, dénaturation, dégradation	354	60	37	28	28	25	30	46	29	24	27	5
Incendie involontaire	56	51	64	52	53	47	44	51	31	40	55	12
Destruction par explosion volontaire			3	1	2			1			1	
Intrusion dans une zone portuaire											1	
Total	3.158	3.014	3.050	2.769	2.704	2.591	2.572	2.361	2.041	2.046	2.068	503

Année ■
 Trimestre 1 ■

Vandalisme



Incendie

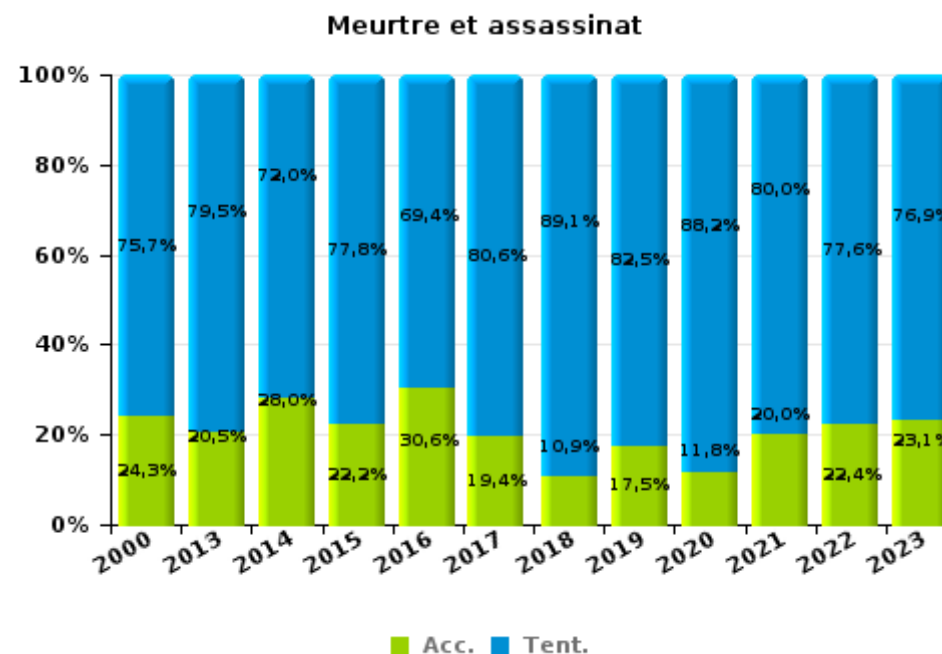
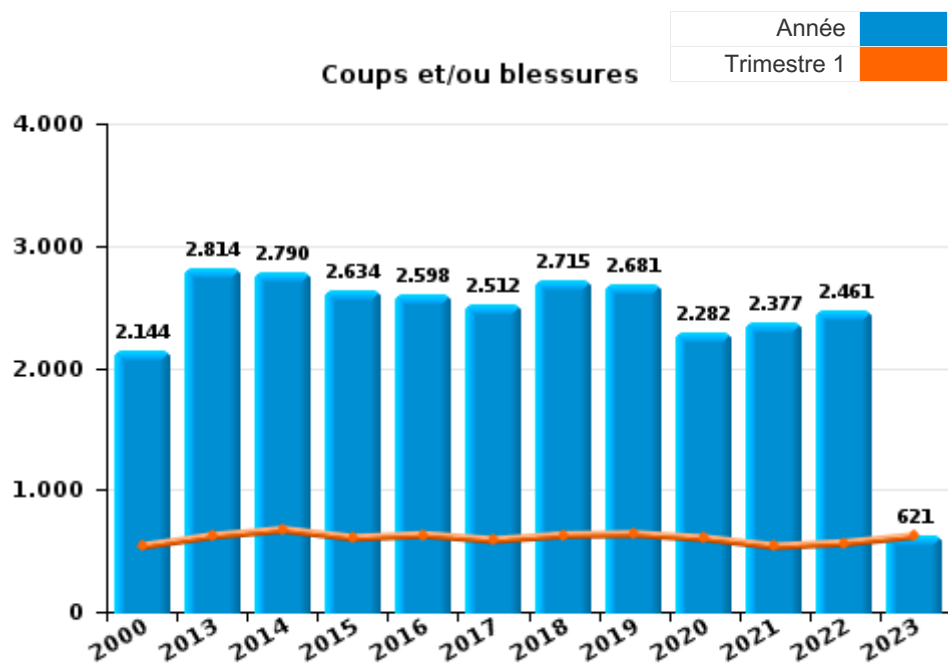




I.3. Catégorie des infractions : Infr. contre l'intégrité physique (top 5 des infractions au niveau national 2022)

Charleroi

	2000	2013	2014	2015	2016	2017	2018	2019	2020	2021	2022	2023
Coups et/ou blessures	2.144	2.814	2.790	2.634	2.598	2.512	2.715	2.681	2.282	2.377	2.461	621
Autres	131	314	285	255	252	255	257	237	205	232	185	43
Meurtre et assassinat	37	44	50	45	36	36	46	40	34	40	49	13
Total	2.312	3.172	3.125	2.934	2.886	2.803	3.018	2.958	2.521	2.649	2.695	677



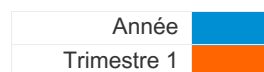
FPF/DGR/DRI/BIPOL - Statistiques policières de criminalité (date de clôture: 22/09/2023)
 Les données pour les années 2001 jusqu'à 2012 ne sont plus publiées mais restent disponibles sur demande auprès du service BIPOL.
 Les données pour 2023 ne concernent que le 1er trimestre.



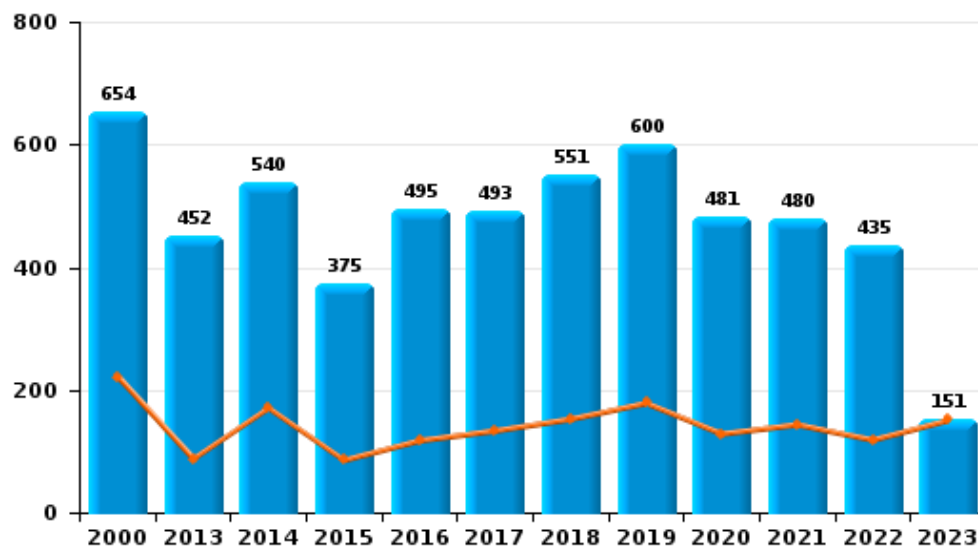
I.4. Catégorie des infractions : Drogues (top 5 des infractions au niveau national 2022)

Charleroi

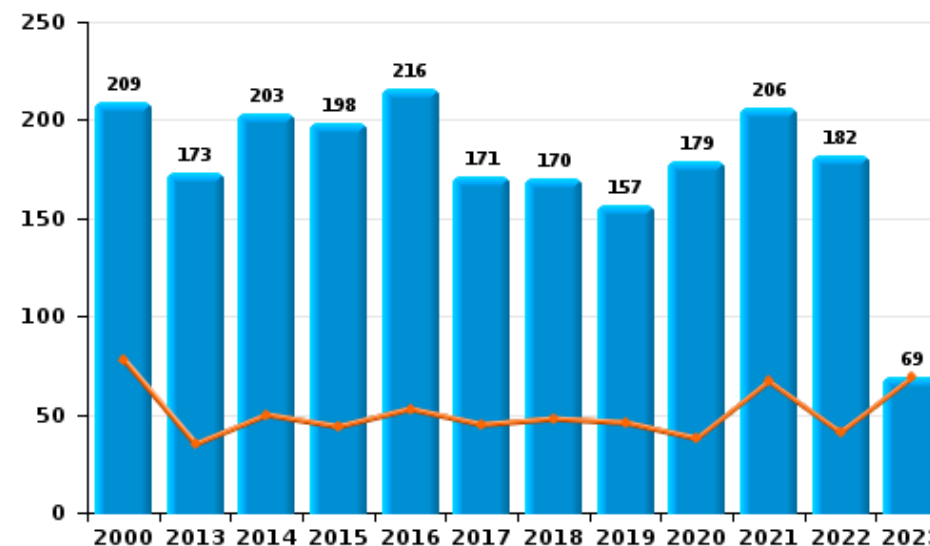
	2000	2013	2014	2015	2016	2017	2018	2019	2020	2021	2022	2023
Détention	654	452	540	375	495	493	551	600	481	480	435	151
Commerce	209	173	203	198	216	171	170	157	179	206	182	69
Usage	817	41	34	35	41	20	14	13	7	7	4	2
Autres	54	31	37	31	43	49	57	77	87	72	97	40
Importation et exportation	99	57	55	54	37	40	40	55	39	6	6	1
Fabrication		22	35	37	43	46	46	29	41	45	34	9
Total	1.833	776	904	730	875	819	878	931	834	816	758	272



Détention



Commerce



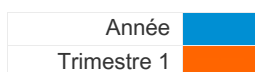
FPF/DGR/DRI/BIPOL - Statistiques policières de criminalité (date de clôture: 22/09/2023)
 Les données pour les années 2001 jusqu'à 2012 ne sont plus publiées mais restent disponibles sur demande auprès du service BIPOL.
 Les données pour 2023 ne concernent que le 1er trimestre.



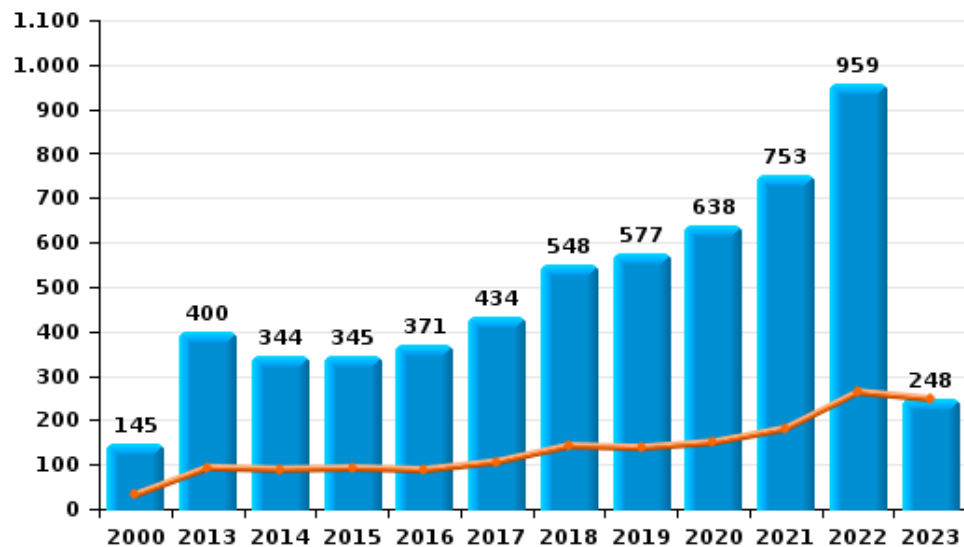
I.5. Catégorie des infractions : Fraude (top 5 des infractions au niveau national 2022)

Charleroi

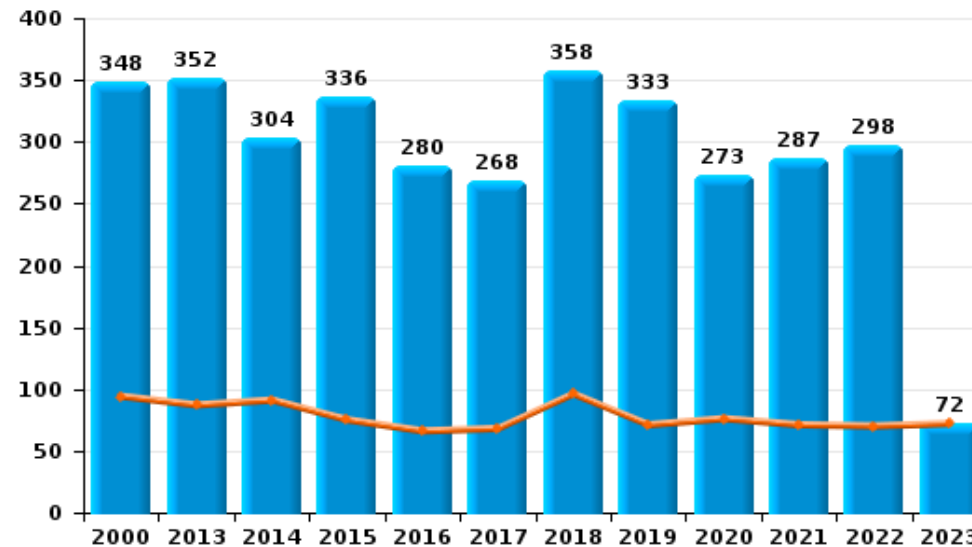
	2000	2013	2014	2015	2016	2017	2018	2019	2020	2021	2022	2023
Escroquerie	145	400	344	345	371	434	548	577	638	753	959	248
Abus de confiance et infr. apparentées	348	352	304	336	280	268	358	333	273	287	298	72
Recel	351	215	202	144	246	201	196	225	198	144	139	34
Détournement et destruction frauduleuse	857	80	107	86	89	95	112	95	83	95	96	38
Fraudes: Autres	130	74	57	54	35	37	44	52	122	98	87	24
Grivèlerie	88	56	36	29	27	28	28	28	11	16	26	4
Infr. liées à l'insolvabilité	3	43	40	24	16	20	20	20	13	5	2	1
Total	1.922	1.220	1.090	1.018	1.064	1.083	1.306	1.330	1.338	1.398	1.607	421



Escroquerie



Abus de confiance et infr. apparentées



FPF/DGR/DRI/BIPOL - Statistiques policières de criminalité (date de clôture: 22/09/2023)

Les données pour les années 2001 jusqu'à 2012 ne sont plus publiées mais restent disponibles sur demande auprès du service BIPOL.
Les données pour 2023 ne concernent que le 1er trimestre.

STATISTIQUES POLICIERES DE CRIMINALITE

LIEU DE PERPETRATION: COMMUNE

Charleroi

PARTIE II : FIGURES CRIMINELLES / PHENOMENES



Charleroi

FC Vol moyen de transport

	2000	2013	2014	2015	2016	2017	2018	2019	2020	2021	2022	2023
Vol de voiture	3.946	734	791	750	709	714	580	473	407	356	496	95
Vol de moto	71	45	48	42	37	29	19	27	22	17	14	7
Carjacking	217	60	39	41	34	23	19	29	16	12	20	5
Homejacking	10	9	6	1	4	5	3		3	3	2	
Vol dans les garages	22	13	14	17	9	24	11	13	6	3	6	
Vol de vélomoteur	452	122	115	122	111	108	71	52	54	75	60	16
Vol de vélo	99	83	91	110	136	120	140	131	140	183	156	27

FC Cambriolage

	2000	2013	2014	2015	2016	2017	2018	2019	2020	2021	2022	2023
Cambriolage dans habitation	3.742	3.689	3.197	3.073	2.560	2.535	2.396	2.226	1.741	1.675	1.373	372
Cambriolage ds entreprise ou commerce	1.351	863	875	572	463	468	349	357	276	192	242	47
Cambriolage ds service public ou bâtiment administ	354	192	229	173	177	188	173	154	108	78	73	15
Vol au bélier	27	1	9	6	1	1	2		3			
Cambriolage dans bâtiment (total)	5.397	4.739	4.296	3.814	3.199	3.188	2.917	2.737	2.123	1.943	1.688	432



FC Vol autre

	2000	2013	2014	2015	2016	2017	2018	2019	2020	2021	2022	2023
Vol à main armée	814	364	405	322	296	284	175	168	122	130	139	42
Vol avec violence sans arme	974	1.040	963	928	778	808	769	776	574	494	581	147
Vol dans ou sur un véhicule	3.683	4.240	4.178	3.928	3.221	3.406	3.270	3.378	2.347	1.971	1.938	433
Sacjacking dans une voiture		5	9	3	2	1	2	1		1		
Vol d'armes et explosifs	125	86	56	47	52	68	69	63	44	34	33	6
Steaming			1	6	3	4	3					
Arrachage de sac à main	122	144	135	52	62	56	44	33	24	28	27	5
Vol à l'arraché	151	435	460	416	385	403	410	439	284	241	302	61
Vol à la tire	868	574	551	458	576	525	454	526	371	439	407	123
Vol à l'étalage	500	592	549	583	676	684	710	704	469	504	648	163
Vol par ruse	818	375	294	302	234	251	190	199	105	104	112	32
Vol de métaux	20	179	167	115	87	83	105	105	62	103	163	22
Vol sur les chantiers	114	110	108	72	93	62	64	80	65	50	89	30
Home-invasion				3	4	4	5	2	3	1	1	3
Vol d'animaux	34	20	24	20	20	25	15	21	19	12	17	5
Vol de cargaison		5	5	14	11	21	26	8	27	2	8	4

Criminalité ICT

	2000	2013	2014	2015	2016	2017	2018	2019	2020	2021	2022	2023
Fraude de cartes de paiements	143	1.598	947	1.350	1.730	1.573	1.269	1.378	753	1.055	1.079	224
Phishing		2	3	1		1	6	6	3	4	3	
Ransomware					1	2	1	1	1	1	1	
Shouldersurfing		109	34	46	110	75	69	115	14	3	14	3
Skimming		5	26	2	11	2	3	2	1			



FC Autre

	2000	2013	2014	2015	2016	2017	2018	2019	2020	2021	2022	2023
Violence contre les métiers d'intérêt général	23	66	72	41	59	60	43	57	42	47	41	15
Viol collectif	14	20	12	4	7	16	17	7	4	12	14	2
Graffiti	1	63	70	45	36	30	26	22	33	30	31	5
Dégradation de voiture	464	1.480	1.396	1.268	1.185	1.262	1.148	1.102	899	982	963	219
Rixe au couteau	25	41	35	31	27	26	33	37	29	29	43	6

PH Violence intrafamiliale (VIF)

	2000	2013	2014	2015	2016	2017	2018	2019	2020	2021	2022	2023
VIF: physique, dans le couple	294	768	706	748	750	705	757	733	732	679	694	182
VIF: physique, envers des descendants	31	111	123	97	115	103	128	158	134	138	110	31
VIF: physique, envers d'autres membres	350	122	133	115	141	130	154	149	142	142	131	39

VIF: sexuelle, dans le couple		4	4	2	3	3	3	10	4	3	5	
VIF: sexuelle, envers des descendants	26	29	25	32	30	20	32	38	22	32	14	
VIF: sexuelle, envers d'autres membres		2	2	1	3	1	1	4	3	1	1	

VIF: psychique, dans le couple	682	559	679	743	585	506	571	554	506	501	529	103
VIF: psychique, envers des descendants	1	8	9	10	29	26	41	35	19	16	18	
VIF: psychique, envers d'autres membres	1	23	17	19	27	28	29	26	16	21	36	5

VIF: économique, dans le couple	4	59	51	36	40	35	55	43	36	32	39	11
VIF: économique, envers des descendants	19	2	2	8	5	3	2	11	3	2	1	
VIF: économique, envers d'autres membres	194	102	101	109	49	67	83	73	56	24	29	10

PH Hormones et dopage

	2000	2013	2014	2015	2016	2017	2018	2019	2020	2021	2022	2023
Dopage humain	7	4	10	9	11	10	16	9	4	2	1	2
Engraissement illégal		3	1	1	1	2			1	1		



PH Drogues

	2000	2013	2014	2015	2016	2017	2018	2019	2020	2021	2022	2023
Vente de cocaïne	2	49	52	55	84	53	66	61	66	98	69	30
Import-export de cocaïne	2	6	1	1	1		2	7		1		
Production de drogues synthétiques			3									
Import-export de drogues synthétiques			1			1		2		2		
Vente de drogues synthétiques	1	3			1		1	4	3	1	5	1
Production de cannabis (culture)		11	19	16	19	24	23	11	25	23	17	4
Import-export de cannabis en grande quantité			1	1		1	2					
Vente de cannabis en grande quantité		1	2		1		3			4	1	
Import-export d'héroïne	4			1			2	1		1		
Vente-traffic d'héroïne	1	57	59	43	47	36	36	20	33	66	50	18

PH Trafic d'armes

	2000	2013	2014	2015	2016	2017	2018	2019	2020	2021	2022	2023
Commerce et production d'arme à feu et mun.	2	3	3	5	13	7	9	5	7	7	2	
Commerce et production d'arme non à feu		1	1	2	2	3	1	2				

PH Traite des êtres humains

	2000	2013	2014	2015	2016	2017	2018	2019	2020	2021	2022	2023
TEH - exploitation économique		5	4	5	11	5	2	1	4	4	2	5
TEH - exploitation sexuelle	21	24	25	23	18	10	11	22	13	19	18	7



PH Violence dans l'espace public

	2000	2013	2014	2015	2016	2017	2018	2019	2020	2021	2022	2023
Violence physique (transport public)	74	71	54	61	50	58	81	83	43	62	42	19
Violence physique (voie publique)	867	1.106	1.163	1.042	1.047	990	1.039	1.046	833	883	986	192
Violence physique (autre endroit public)	54	38	48	46	32	41	41	40	13	37	32	8
Violence physique (endroit accessible au public)	320	292	276	273	258	253	261	270	175	192	215	72
Violence sexuelle (transport public)	10	7	9	6	8	11	14	11	7	19	7	4
Violence sexuelle (voie publique)	71	67	75	83	63	89	69	54	57	60	44	11
Violence sexuelle (autre endroit public)	13	9	14	5	8	9	6	5	6	5	4	
Violence sexuelle (endroit accessible au public)	24	23	29	33	12	25	25	35	20	27	23	9
Violence psychique (transport public)	60	63	56	71	67	56	44	66	47	61	34	13
Violence psychique (voie publique)	916	718	773	705	696	690	714	656	623	551	624	146
Violence psychique (autre endroit public)	49	63	61	86	58	48	49	48	30	48	43	10
Violence psychique (endroit accessible au public)	398	330	397	463	388	322	362	435	239	248	333	111
Vol à main armée (transport public)	25	7	12	10	5	15	5	7	1	5	3	3
Vol à main armée (voie publique)	316	158	149	132	109	108	69	74	48	67	69	11
Vol à main armée (autre endroit public)	17	11	15	8	8	13	4	1	3	1	2	
Vol à main armée (endroit accessible au public)	343	119	154	117	127	105	58	56	32	36	32	20
Vol avec violence sans arme (transport public)	58	34	48	73	47	74	39	55	37	51	30	10
Vol avec violence sans arme (voie publique)	583	674	594	586	487	452	491	485	331	267	347	87
Vol avec violence sans arme (autre endroit public)	31	28	22	35	19	13	17	18	14	9	13	1
Vol avec violence sans arme (endr. acces. au pub.)	168	140	148	122	113	117	101	99	68	59	71	18

PH Autre

	2000	2013	2014	2015	2016	2017	2018	2019	2020	2021	2022	2023
Faux policiers	1	39	18	17	6	9	7	9	3	1	3	1
Terrorisme, extrémisme et radicalisme		7	3	12	17	10	9	3	2	2	5	
Cyberharcèlement	99	84	89	56	62	71	58	51	72	91	112	21
Fraude à l'identité	240	329	381	485	355	309	349	404	283	263	302	91

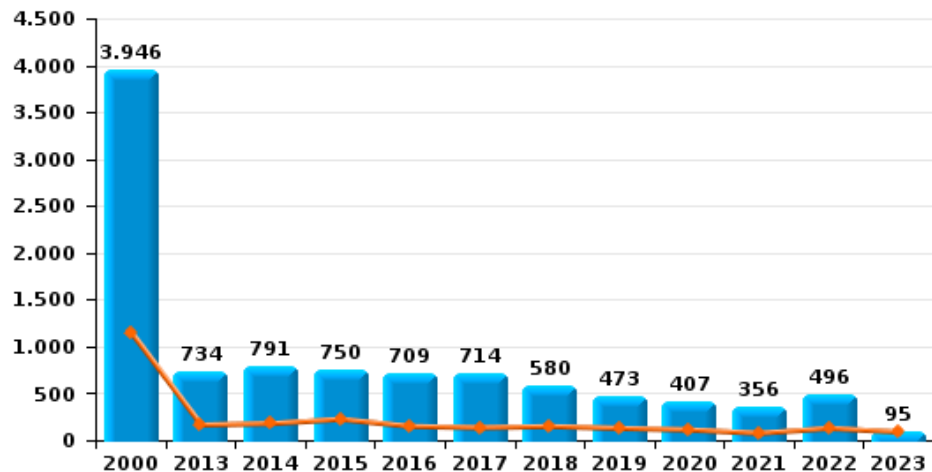




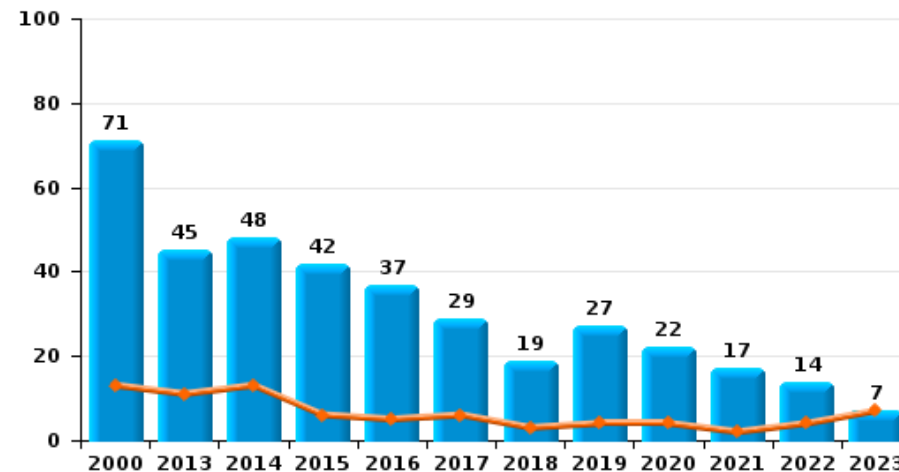
Charleroi

Année	■
Trimestre 1	■

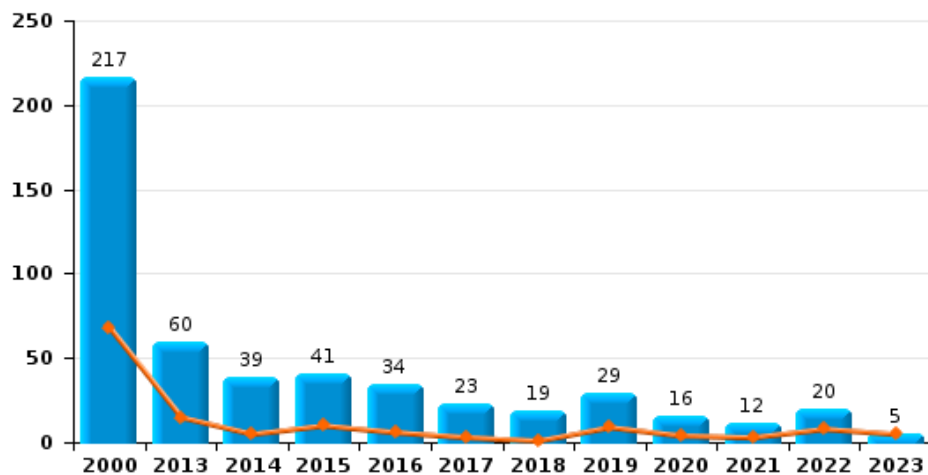
Vol de voiture



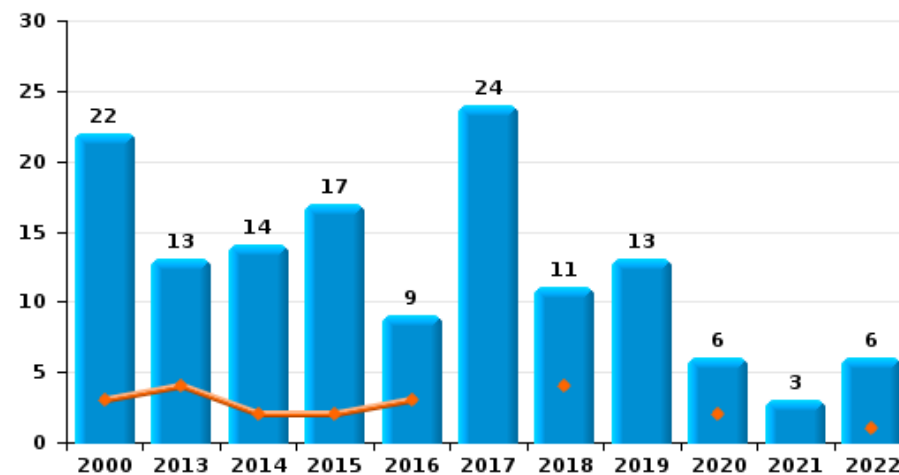
Vol de moto



Carjacking



Vol dans les garages

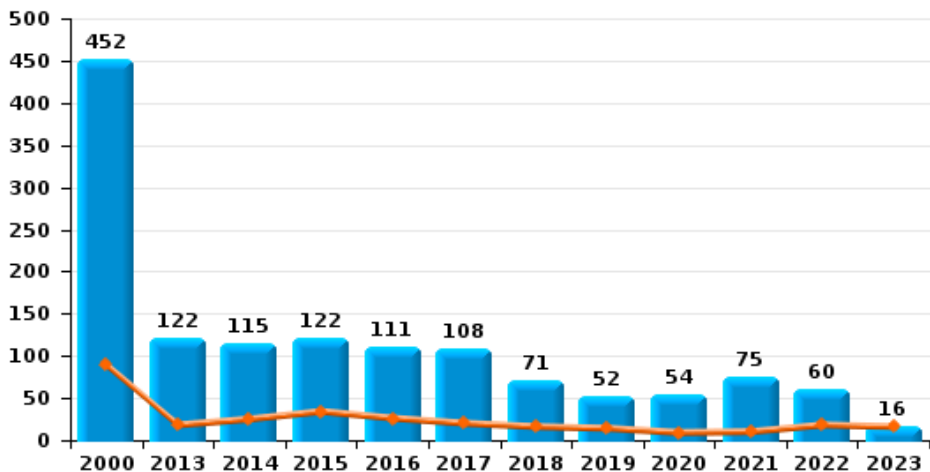




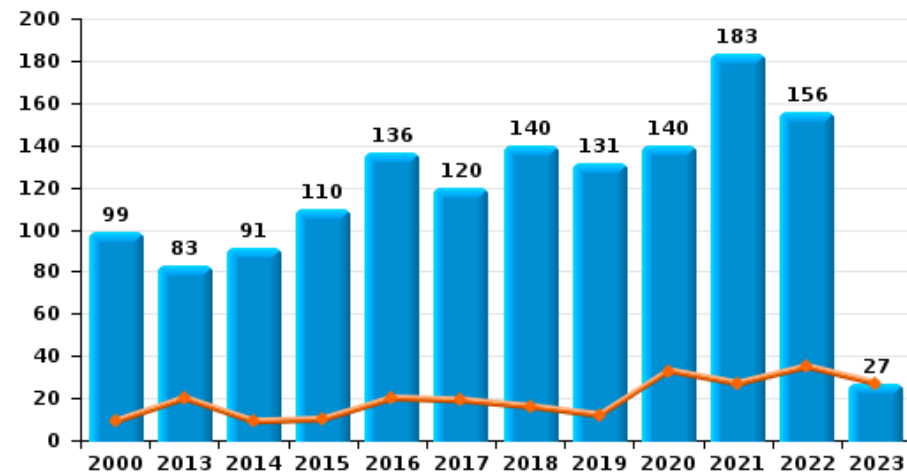
Charleroi

Année ■
Trimestre 1 ■

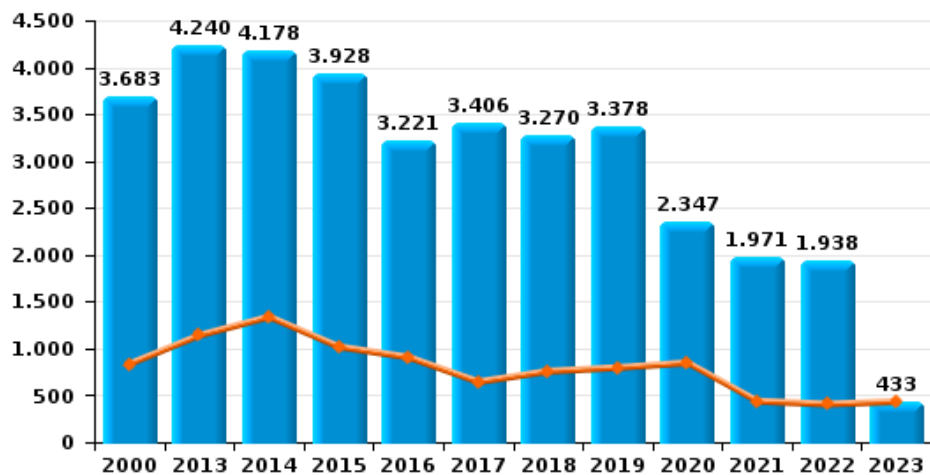
Vol de vélomoteur



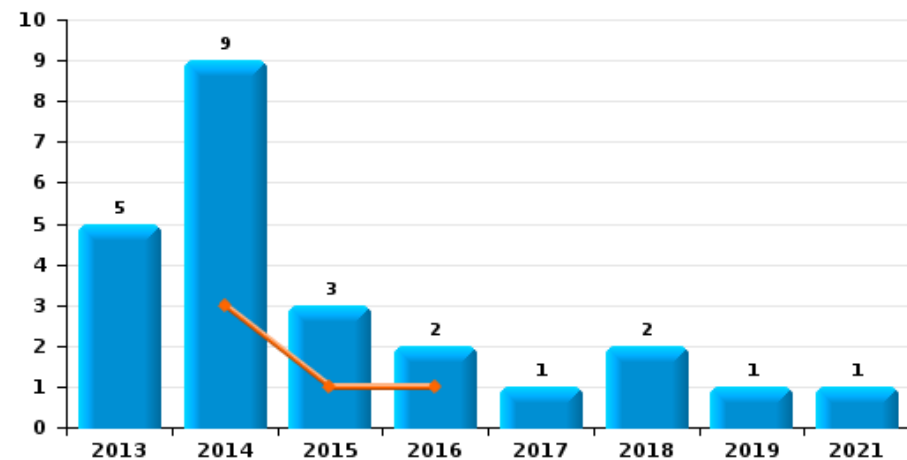
Vol de vélo



Vol dans ou sur un véhicule



Sacjacking dans une voiture

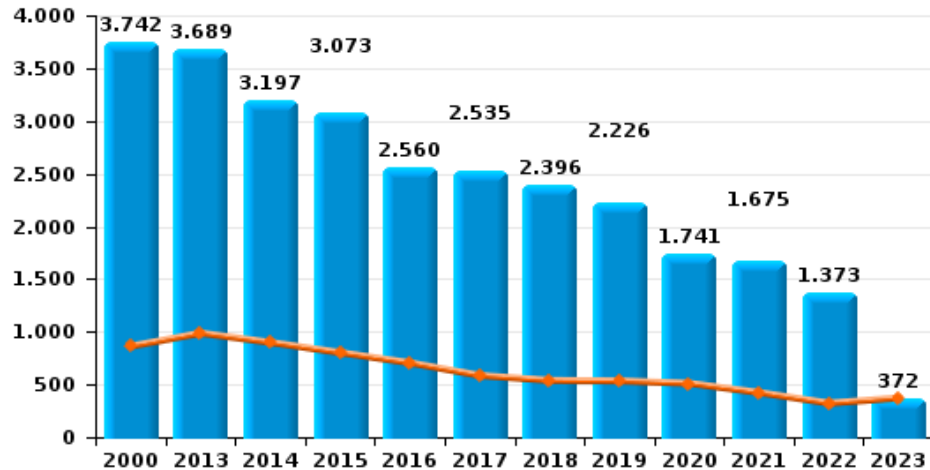




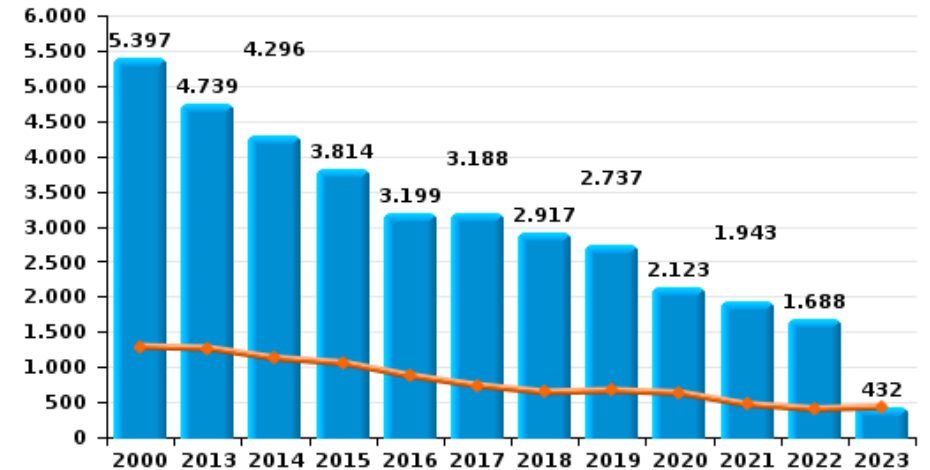
Charleroi

Année ■
Trimestre 1 ■

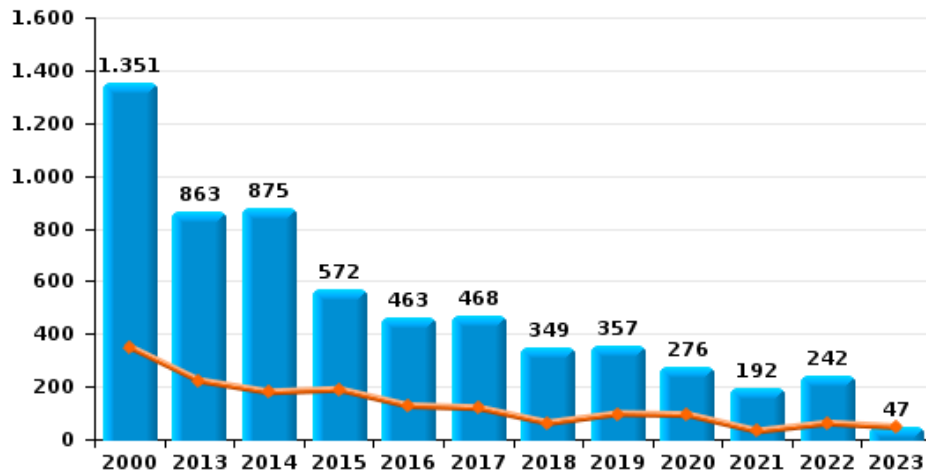
Cambriolage dans habitation



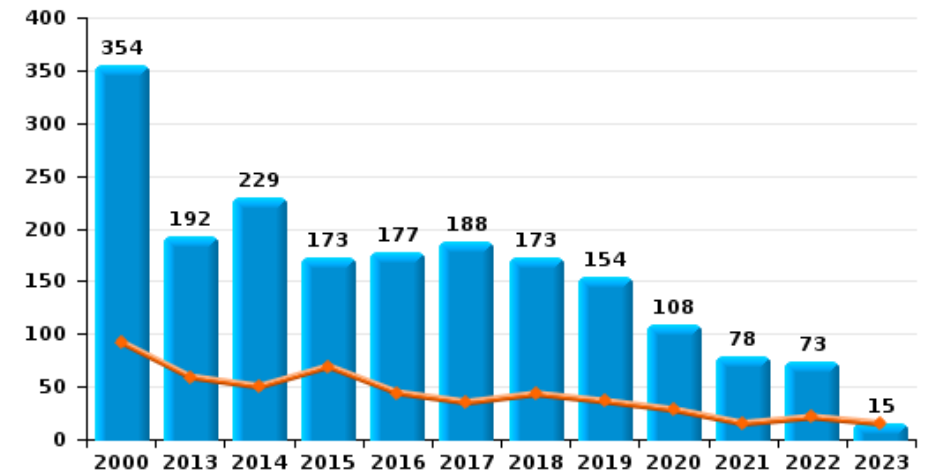
Cambriolage dans bâtiment (total)



Cambriolage ds entreprise ou commerce



Cambriolage ds service public ou bâtiment administratif

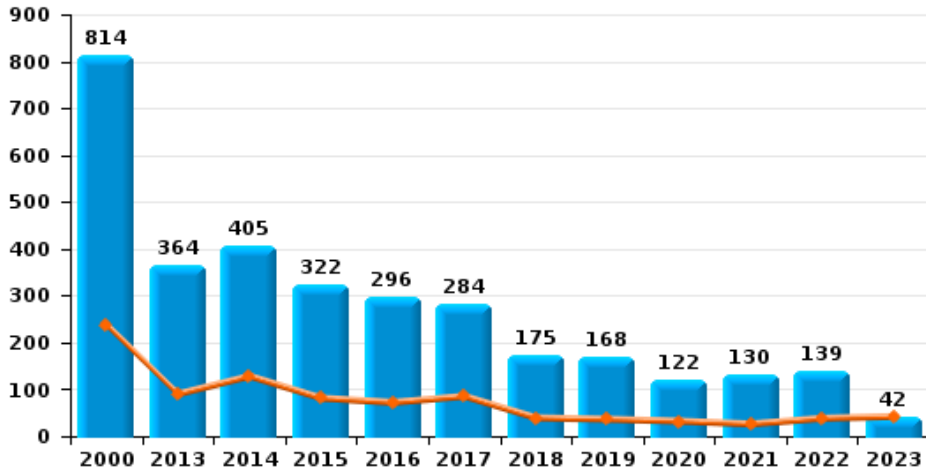




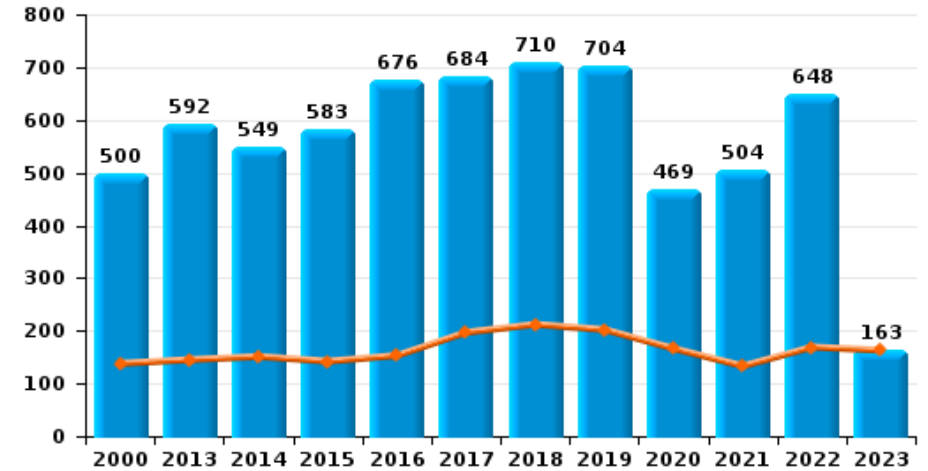
Charleroi

Année ■
Trimestre 1 ■

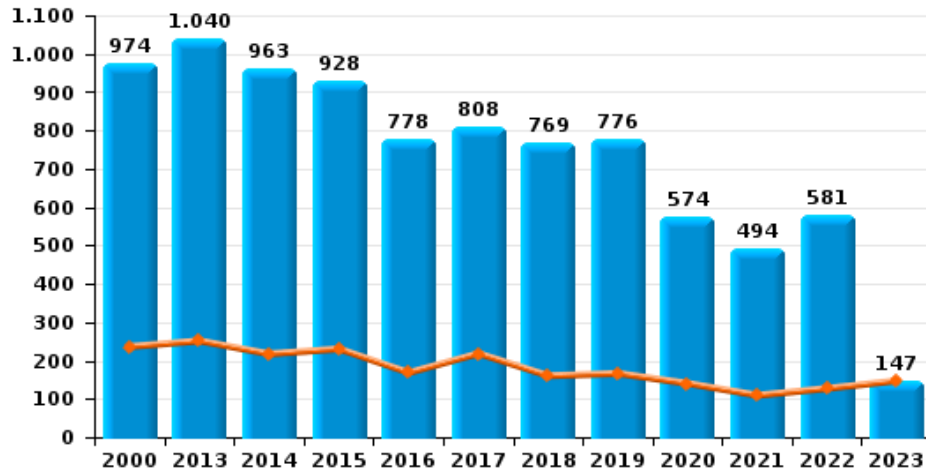
Vol à main armée



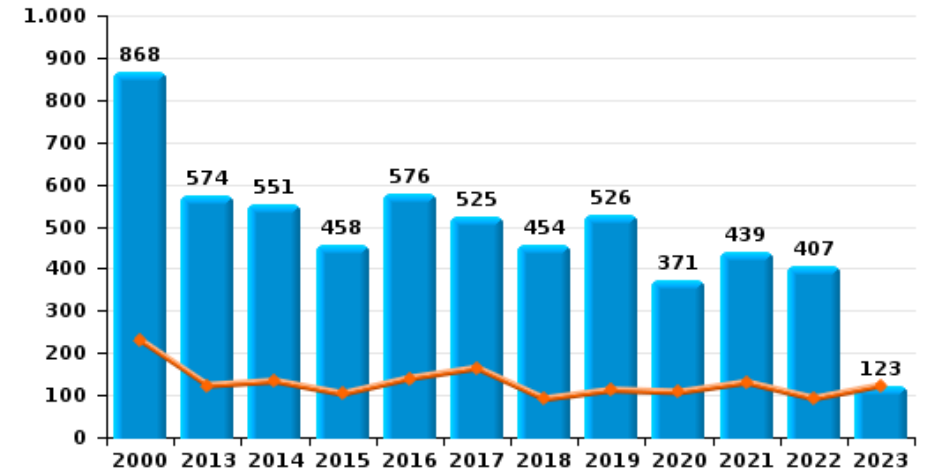
Vol à l'étalage



Vol avec violence sans arme

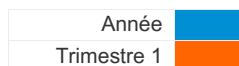


Vol à la tire

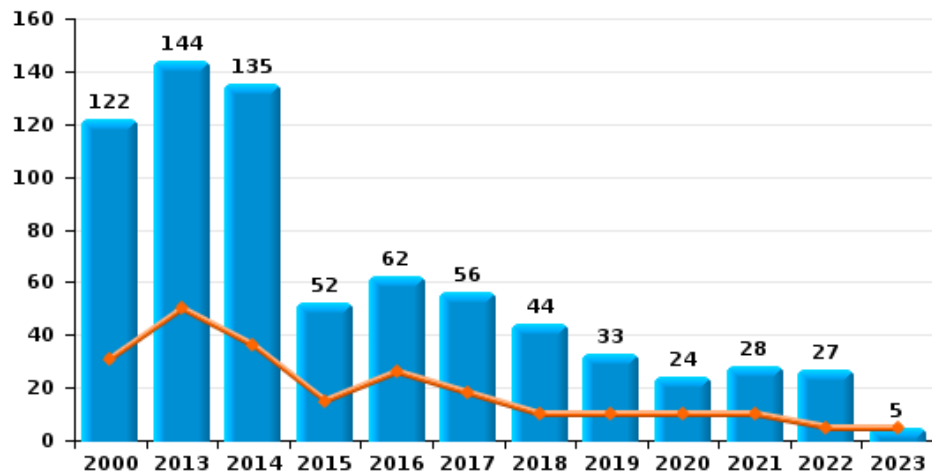




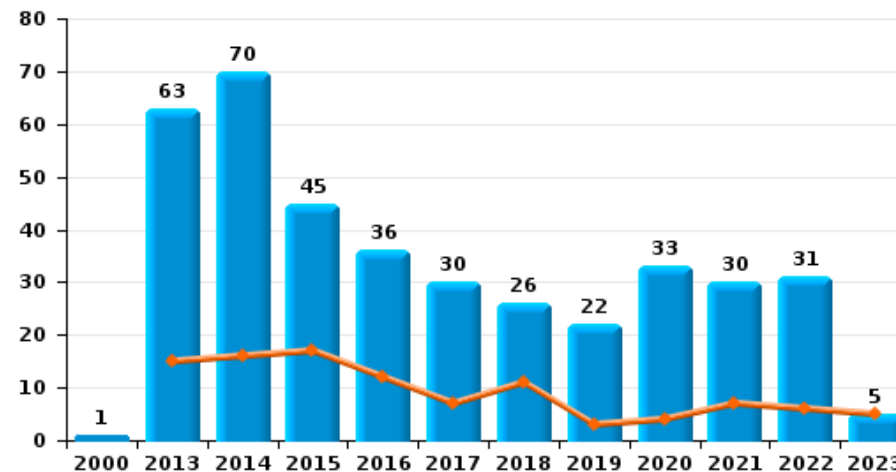
Charleroi



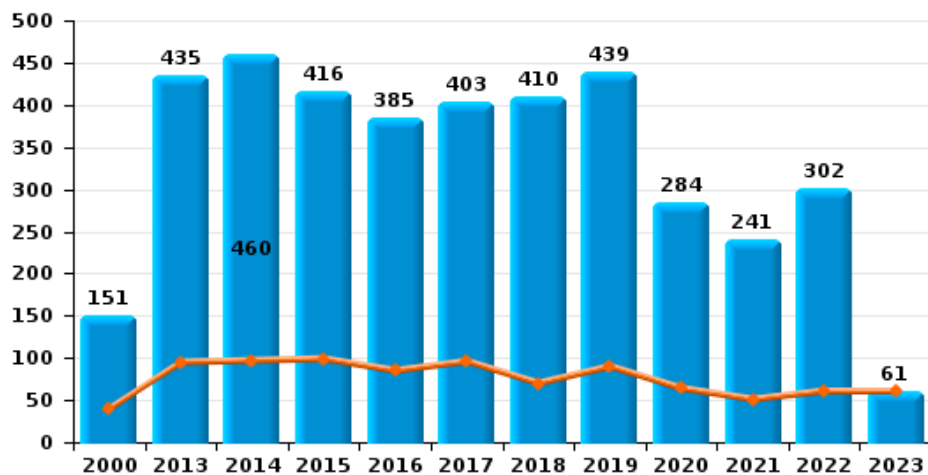
Arrachage de sac à main



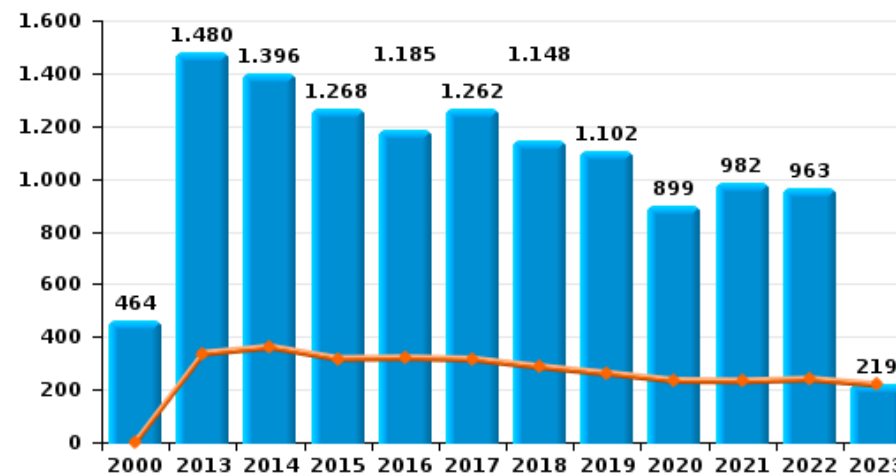
Graffiti



Vol à l'arraché



Dégradation de voiture





Charleroi

FC Vol moyen de transport

		2000	2013	2014	2015	2016	2017	2018	2019	2020	2021	2022	2023
Vol de voiture	Trim 1	1.155	170	184	230	155	140	154	133	117	81	133	95
	Trim 2	1.025	204	200	209	183	197	154	91	86	93	106	
	Trim 3	833	146	197	149	188	177	133	101	122	97	125	
	Trim 4	933	214	210	162	183	200	139	148	82	85	132	
	Total	3.946	734	791	750	709	714	580	473	407	356	496	95
Vol de moto	Trim 1	13	11	13	6	5	6	3	4	4	2	4	7
	Trim 2	22	20	13	16	10	7	9	9	6	5	7	
	Trim 3	19	12	12	12	17	9	5	7	7	8	1	
	Trim 4	17	2	10	8	5	7	2	7	5	2	2	
	Total	71	45	48	42	37	29	19	27	22	17	14	7
Carjacking	Trim 1	68	15	5	10	6	3	1	9	4	3	8	5
	Trim 2	44	14	9	7	7	8	6	6	2	1	3	
	Trim 3	42	10	15	16	10	7	9	7	5	1	2	
	Trim 4	63	21	10	8	11	5	3	7	5	7	7	
	Total	217	60	39	41	34	23	19	29	16	12	20	5
Homejacking	Trim 1	2	3		1	1		2		1			
	Trim 2	4	2	3		3							
	Trim 3	3	1	3			4			1	1		
	Trim 4	1	3				1	1		1	2	2	
	Total	10	9	6	1	4	5	3		3	3	2	
Vol dans les garages	Trim 1	3	4	2	2	3		4		2		1	
	Trim 2	8	4	3	2	2	9		2	1			
	Trim 3	5	2	8	5	3	10	2	2	2		2	
	Trim 4	6	3	1	8	1	5	5	9	1	3	3	
	Total	22	13	14	17	9	24	11	13	6	3	6	



FC Vol moyen de transport

		2000	2013	2014	2015	2016	2017	2018	2019	2020	2021	2022	2023
Vol de vélomoteur	Trim 1	89	18	25	34	26	20	16	14	9	10	18	16
	Trim 2	124	32	27	36	30	34	19	21	15	20	18	
	Trim 3	124	42	28	27	28	30	23	10	15	23	11	
	Trim 4	115	30	35	25	27	24	13	7	15	22	13	
	Total	452	122	115	122	111	108	71	52	54	75	60	16
Vol de vélo	Trim 1	9	20	9	10	20	19	16	12	33	27	35	27
	Trim 2	23	19	19	29	40	23	47	29	44	41	50	
	Trim 3	42	27	41	47	46	52	53	43	42	58	43	
	Trim 4	25	17	22	24	30	26	24	47	21	57	28	
	Total	99	83	91	110	136	120	140	131	140	183	156	27



FC Cambriolage

		2000	2013	2014	2015	2016	2017	2018	2019	2020	2021	2022	2023
Cambriolage dans habitation	Trim 1	862	986	898	801	704	584	538	533	510	422	322	372
	Trim 2	996	784	802	792	719	585	618	508	340	374	316	
	Trim 3	881	890	693	726	538	702	570	582	435	474	355	
	Trim 4	1.003	1.029	804	754	599	664	670	603	456	405	380	
	Total	3.742	3.689	3.197	3.073	2.560	2.535	2.396	2.226	1.741	1.675	1.373	372
Cambriolage ds entreprise ou commerce	Trim 1	350	222	179	189	127	119	62	97	93	31	61	47
	Trim 2	327	214	208	143	126	111	81	87	72	45	66	
	Trim 3	317	222	198	127	103	128	116	72	65	60	67	
	Trim 4	357	205	290	113	107	110	90	101	46	56	48	
	Total	1.351	863	875	572	463	468	349	357	276	192	242	47
Cambriolage ds service public ou bâtiment administ	Trim 1	92	59	50	69	44	35	43	36	28	15	21	15
	Trim 2	94	41	46	45	64	65	61	51	28	16	25	
	Trim 3	84	46	60	36	34	46	49	26	34	27	15	
	Trim 4	84	46	73	23	35	42	20	41	18	20	12	
	Total	354	192	229	173	177	188	173	154	108	78	73	15
Vol au béliér	Trim 1	3	1		1			1		1			
	Trim 2	16		2	4			1					
	Trim 3	3		3		1	1			1			
	Trim 4	5		4	1					1			
	Total	27	1	9	6	1	1	2		3			
Cambriolage dans bâtiment (total)	Trim 1	1.291	1.267	1.126	1.058	875	737	643	666	631	468	404	432
	Trim 2	1.398	1.039	1.055	978	909	761	760	646	439	435	407	
	Trim 3	1.274	1.155	949	889	675	876	735	680	533	560	437	
	Trim 4	1.434	1.278	1.166	889	740	814	779	745	520	480	440	
	Total	5.397	4.739	4.296	3.814	3.199	3.188	2.917	2.737	2.123	1.943	1.688	432



FC Vol autre

		2000	2013	2014	2015	2016	2017	2018	2019	2020	2021	2022	2023
Vol à main armée	Trim 1	238	90	128	81	72	85	39	36	32	26	38	42
	Trim 2	174	75	98	84	69	79	41	45	18	35	25	
	Trim 3	181	90	93	78	69	71	41	37	40	36	43	
	Trim 4	221	109	86	79	86	49	54	50	32	33	33	
	Total	814	364	405	322	296	284	175	168	122	130	139	42
Vol avec violence sans arme	Trim 1	236	251	217	230	168	218	160	166	140	109	127	147
	Trim 2	229	256	255	224	229	235	186	216	127	112	147	
	Trim 3	219	262	248	234	229	198	233	221	177	134	149	
	Trim 4	290	271	243	240	152	157	190	173	130	139	158	
	Total	974	1.040	963	928	778	808	769	776	574	494	581	147
Vol dans ou sur un véhicule	Trim 1	836	1.140	1.337	1.017	905	643	756	795	846	437	405	433
	Trim 2	973	945	1.004	1.026	863	729	716	800	463	471	413	
	Trim 3	986	928	856	965	705	1.169	900	856	530	475	507	
	Trim 4	888	1.227	981	920	748	865	898	927	508	588	613	
	Total	3.683	4.240	4.178	3.928	3.221	3.406	3.270	3.378	2.347	1.971	1.938	433
Sacjacking dans une voiture	Trim 1			3	1	1							
	Trim 2		3		1						1		
	Trim 3		1	3	1			1					
	Trim 4		1	3		1	1	1	1				
	Total		5	9	3	2	1	2	1		1		
Vol d'armes et explosifs	Trim 1	31	20	11	12	15	15	20	17	15	11	7	6
	Trim 2	27	25	15	17	15	18	11	15	11	13	9	
	Trim 3	37	18	19	8	8	21	16	18	8	7	8	
	Trim 4	30	23	11	10	14	14	22	13	10	3	9	
	Total	125	86	56	47	52	68	69	63	44	34	33	6



FC Vol autre

		2000	2013	2014	2015	2016	2017	2018	2019	2020	2021	2022	2023
Steaming	Trim 1					1							
	Trim 2					1	3	1					
	Trim 3				2			1					
	Trim 4		1	4	1	1	1	1					
	Total			1	6	3	4	3					
Arrachage de sac à main	Trim 1	31	50	36	15	26	18	10	10	10	10	5	5
	Trim 2	24	37	36	4	13	14	9	9	2	6	9	
	Trim 3	22	24	33	13	11	12	15	7	7	5	8	
	Trim 4	45	33	30	20	12	12	10	7	5	7	5	
	Total	122	144	135	52	62	56	44	33	24	28	27	5
Vol à l'arraché	Trim 1	40	95	97	99	85	96	70	90	64	51	61	61
	Trim 2	28	113	128	92	106	140	125	136	65	60	70	
	Trim 3	29	125	126	117	128	90	134	139	105	75	87	
	Trim 4	54	102	109	108	66	77	81	74	50	55	84	
	Total	151	435	460	416	385	403	410	439	284	241	302	61
Vol à la tire	Trim 1	230	123	133	103	140	164	91	112	107	130	92	123
	Trim 2	214	177	158	94	129	124	101	151	36	89	89	
	Trim 3	238	136	137	119	130	136	111	132	108	101	90	
	Trim 4	186	138	123	142	177	101	151	131	120	119	136	
	Total	868	574	551	458	576	525	454	526	371	439	407	123
Vol à l'étalage	Trim 1	138	145	151	142	153	197	212	202	166	133	169	163
	Trim 2	123	138	135	142	213	155	173	129	76	97	138	
	Trim 3	135	127	115	156	161	160	162	153	126	142	168	
	Trim 4	104	182	148	143	149	172	163	220	101	132	173	
	Total	500	592	549	583	676	684	710	704	469	504	648	163



FC Vol autre

		2000	2013	2014	2015	2016	2017	2018	2019	2020	2021	2022	2023
Vol par ruse	Trim 1	224	96	85	81	52	61	43	50	29	24	25	32
	Trim 2	175	125	75	105	63	85	35	51	24	17	27	
	Trim 3	184	92	65	55	70	64	58	56	32	29	33	
	Trim 4	235	62	69	61	49	41	54	42	20	34	27	
	Total	818	375	294	302	234	251	190	199	105	104	112	32
Vol de métaux	Trim 1	7	52	51	37	13	22	24	26	23	22	37	22
	Trim 2	4	53	41	34	23	23	26	38	17	33	46	
	Trim 3	5	37	39	30	29	18	33	20	14	28	43	
	Trim 4	4	37	36	14	22	20	22	21	8	20	37	
	Total	20	179	167	115	87	83	105	105	62	103	163	22
Vol sur les chantiers	Trim 1	30	27	26	20	18	21	17	20	24	11	17	30
	Trim 2	31	34	26	25	25	18	19	17	15	13	28	
	Trim 3	20	26	30	14	27	9	11	27	14	11	25	
	Trim 4	33	23	26	13	23	14	17	16	12	15	19	
	Total	114	110	108	72	93	62	64	80	65	50	89	30
Home-invasion	Trim 1				1			1	1	1			3
	Trim 2					1	1	1			1	1	
	Trim 3				2	2	1						
	Trim 4				2	1	1	2	1	2			
	Total				3	4	4	5	2	3	1	1	3
Vol d'animaux	Trim 1	5	5	3	2	3	6	4	6	2	4	5	5
	Trim 2	14	8	9	5	4	11	5	7	5	4	6	
	Trim 3	7	4	4	7	10	4	5	5	6	3	2	
	Trim 4	8	3	8	6	3	4	1	3	6	1	4	
	Total	34	20	24	20	20	25	15	21	19	12	17	5



FC Vol autre

		2000	2013	2014	2015	2016	2017	2018	2019	2020	2021	2022	2023
Vol de cargaison	Trim 1		2	1	3	7	4	9	2	10			4
	Trim 2		2	2	2	1	3	8	3	7	1		
	Trim 3		1		5	2	5	7		8		1	
	Trim 4			2	4	1	9	2	3	2	1	7	
Total			5	5	14	11	21	26	8	27	2	8	4



Criminalité ICT

		2000	2013	2014	2015	2016	2017	2018	2019	2020	2021	2022	2023
Fraude de cartes de paiements	Trim 1	53	361	296	369	376	417	342	335	156	276	250	224
	Trim 2	28	432	221	188	485	512	250	423	183	196	274	
	Trim 3	37	357	211	290	355	349	283	365	218	324	302	
	Trim 4	25	448	219	503	514	295	394	255	196	259	253	
Total		143	1.598	947	1.350	1.730	1.573	1.269	1.378	753	1.055	1.079	224
Phishing	Trim 1			1	1						2	1	
	Trim 2							1		1			
	Trim 3		1	2			1	1	5	1		1	
	Trim 4		1					4	1	1	2	1	
Total			2	3	1		1	6	6	3	4	3	
Ransomware	Trim 1						1	1				1	
	Trim 2						1						
	Trim 4				1				1	1	1		
	Total					1	2	1	1	1	1	1	1
Shouldersurfing	Trim 1		15	21	14	20	19	18	20	12	1	7	3
	Trim 2		39	8	3	39	18	5	45		1	4	
	Trim 3		22	3	12	9	8	16	27	1	1	2	
	Trim 4		33	2	17	42	30	30	23	1		1	
Total			109	34	46	110	75	69	115	14	3	14	3
Skimming	Trim 1			19	1				2				
	Trim 2		3	7		7	1						
	Trim 3		2		1		1	3					
	Trim 4					4				1			
Total			5	26	2	11	2	3	2	1			



FC Autre

		2000	2013	2014	2015	2016	2017	2018	2019	2020	2021	2022	2023
Violence contre les métiers d'intérêt général	Trim 1	7	15	15	8	12	12	12	12	6	20	6	15
	Trim 2	3	21	17	13	13	15	10	18	12	6	9	
	Trim 3	7	12	20	5	20	15	11	13	13	14	19	
	Trim 4	6	18	20	15	14	18	10	14	11	7	7	
Total		23	66	72	41	59	60	43	57	42	47	41	15
Viol collectif	Trim 1	2	4	5	2	3	4	5	2	2	2	2	2
	Trim 2	3	8	4		2	4	2	3	2	4	2	
	Trim 3	6	3	1	2	2	6	4			3	4	
	Trim 4	3	5	2			2	6	2		3	6	
Total		14	20	12	4	7	16	17	7	4	12	14	2
Graffiti	Trim 1		15	16	17	12	7	11	3	4	7	6	5
	Trim 2	1	14	23	13	5	12	5	7	11	9	4	
	Trim 3		19	13	3	7	7	9	7	7	9	8	
	Trim 4		15	18	12	12	4	1	5	11	5	13	
Total		1	63	70	45	36	30	26	22	33	30	31	5
Dégradation de voiture	Trim 1	3	337	361	317	320	315	286	261	234	232	239	219
	Trim 2	70	416	332	332	299	342	277	303	197	244	246	
	Trim 3	137	360	339	311	285	309	298	256	262	265	227	
	Trim 4	254	367	364	308	281	296	287	282	206	241	251	
Total		464	1.480	1.396	1.268	1.185	1.262	1.148	1.102	899	982	963	219
Rixe au couteau	Trim 1	6	13	7	6	7	3	4	6	6	8	3	6
	Trim 2	10	11	5	11	10	9	11	11	7	6	16	
	Trim 3	6	5	10	7	7	8	7	9	10	8	16	
	Trim 4	3	12	13	7	3	6	11	11	6	7	8	
Total		25	41	35	31	27	26	33	37	29	29	43	6



PH Violence intrafamiliale (VIF)

		2000	2013	2014	2015	2016	2017	2018	2019	2020	2021	2022	2023
VIF: physique, dans le couple	Trim 1	64	166	171	179	197	175	176	178	179	162	158	182
	Trim 2	76	194	184	200	211	183	169	172	173	160	173	
	Trim 3	90	202	197	193	185	178	212	192	208	192	188	
	Trim 4	64	206	154	176	157	169	200	191	172	165	175	
	Total	294	768	706	748	750	705	757	733	732	679	694	182
VIF: physique, envers des descendants	Trim 1	5	23	21	14	24	28	36	36	34	31	26	31
	Trim 2	8	34	36	27	43	25	31	43	32	37	32	
	Trim 3	7	31	38	32	28	27	28	51	44	25	26	
	Trim 4	11	23	28	24	20	23	33	28	24	45	26	
	Total	31	111	123	97	115	103	128	158	134	138	110	31
VIF: physique, envers d'autres membres	Trim 1	106	30	30	30	34	29	31	36	43	31	40	39
	Trim 2	110	34	32	32	40	37	40	40	31	34	29	
	Trim 3	69	31	38	31	36	33	41	43	39	44	32	
	Trim 4	65	27	33	22	31	31	42	30	29	33	30	
	Total	350	122	133	115	141	130	154	149	142	142	131	39
VIF: sexuelle, dans le couple	Trim 1			1	1	2	1	1	3	1		2	
	Trim 2		1				1		2	1	2	1	
	Trim 3			2		1	1	1	1	1			
	Trim 4		3	1	1			1	4	1	1	2	
	Total		4	4	2	3	3	3	10	4	3	5	
VIF: sexuelle, envers des descendants	Trim 1	7	9	8	7	6	8	7	17	5	5	6	
	Trim 2	7	8	7	4	7	3	9	7	8	9	7	
	Trim 3	4	8	4	12	8	4	10	8	4	4	1	
	Trim 4	8	4	6	9	9	5	6	6	5	14		
	Total	26	29	25	32	30	20	32	38	22	32	14	



PH Violence intrafamiliale (VIF)

		2000	2013	2014	2015	2016	2017	2018	2019	2020	2021	2022	2023
VIF: sexuelle, envers d'autres membres	Trim 1			1		1				1		1	
	Trim 2			1		1			2	1	1		
	Trim 3		2		1	1				1			
	Trim 4					1	1	2					
	Total		2	2	1	3	1	1	4	3	1	1	
VIF: psychique, dans le couple	Trim 1	172	133	211	201	155	107	101	129	113	122	147	103
	Trim 2	186	114	164	188	137	111	138	127	105	142	128	
	Trim 3	148	147	151	211	153	149	172	184	159	133	129	
	Trim 4	176	165	153	143	140	139	160	114	129	104	125	
	Total	682	559	679	743	585	506	571	554	506	501	529	103
VIF: psychique, envers des descendants	Trim 1		4	1		11	8	5	9	3	2	3	
	Trim 2		2	3	1	6	8	9	8	4	4	6	
	Trim 3			2	3	8	6	18	13	6	4	1	
	Trim 4	1	2	3	6	4	4	9	5	6	6	8	
	Total	1	8	9	10	29	26	41	35	19	16	18	
VIF: psychique, envers d'autres membres	Trim 1		4	4	7	8	6	13	5	4	3	6	5
	Trim 2	1	7	3	4	4	6	4	4	3	7	10	
	Trim 3		7	6	1	9	11	8	10	3	5	10	
	Trim 4		5	4	7	6	5	4	7	6	6	10	
	Total	1	23	17	19	27	28	29	26	16	21	36	5
VIF: économique, dans le couple	Trim 1	1	13	13	9	13	10	15	7	12	10	7	11
	Trim 2	3	15	10	12	8	10	9	8	7	3	12	
	Trim 3		23	16	10	13	8	16	16	11	10	7	
	Trim 4		8	12	5	6	7	15	12	6	9	13	
	Total	4	59	51	36	40	35	55	43	36	32	39	11



PH Violence intrafamiliale (VIF)

		2000	2013	2014	2015	2016	2017	2018	2019	2020	2021	2022	2023
VIF: économique, envers des descendants	Trim 1	6			1		1	1	1	1	1		
	Trim 2	5	1	1	4	2	2				1		
	Trim 3	5		1	2	2			9	2		1	
	Trim 4	3	1		1	1		1	1				
Total		19	2	2	8	5	3	2	11	3	2	1	
VIF: économique, envers d'autres membres	Trim 1	60	25	22	51	14	14	16	22	4	6	8	10
	Trim 2	42	29	28	25	12	19	13	8	6	7	8	
	Trim 3	51	23	31	20	12	22	33	20	16	4	4	
	Trim 4	41	25	20	13	11	12	21	23	30	7	9	
Total		194	102	101	109	49	67	83	73	56	24	29	10



PH Hormones et dopage

		2000	2013	2014	2015	2016	2017	2018	2019	2020	2021	2022	2023
Dopage humain	Trim 1	1		3	2	3	3	4	2	2			2
	Trim 2	2		2	3	4	3	4	2	1		1	
	Trim 3	3	3	4	3		1	3			1		
	Trim 4	1	1	1	1	4	3	5	5	1	1		
Total		7	4	10	9	11	10	16	9	4	2	1	2

Engraissement illégal	Trim 1		2		1								
	Trim 2		1				1				1		
	Trim 3			1		1				1			
	Trim 4						1						
Total			3	1	1	1	2			1	1		



PH Drogues

		2000	2013	2014	2015	2016	2017	2018	2019	2020	2021	2022	2023
Vente de cocaïne	Trim 1		9	13	11	22	18	21	17	12	35	16	30
	Trim 2	2	15	16	14	26	15	14	13	18	16	18	
	Trim 3		21	12	16	19	6	18	16	13	24	16	
	Trim 4		4	11	14	17	14	13	15	23	23	19	
	Total	2	49	52	55	84	53	66	61	66	98	69	30
Import-export de cocaïne	Trim 1	2	1	1		1		1	5		1		
	Trim 2		1					1	2				
	Trim 3		2		1								
	Trim 4		2										
	Total	2	6	1	1	1		2	7		1		
Production de drogues synthétiques	Trim 3			3									
Total			3										
Import-export de drogues synthétiques	Trim 1						1				2		
	Trim 2								1				
	Trim 3								1				
	Trim 4		1										
	Total		1				1		2		2		
Vente de drogues synthétiques	Trim 1		1							1		1	1
	Trim 2									2		1	
	Trim 3		2			1		1	2			3	
	Trim 4	1							2		1		
	Total	1	3			1		1	4	3	1	5	1
Production de cannabis (culture)	Trim 1		1	3	2	8	8	5	2	6	4	5	4
	Trim 2		4	5	4	6	4	4	4	8	5	4	
	Trim 3		4	4	6	3	8	10	5	5	8	5	
	Trim 4		2	7	4	2	4	4		6	6	3	
	Total		11	19	16	19	24	23	11	25	23	17	4



PH Drogues

		2000	2013	2014	2015	2016	2017	2018	2019	2020	2021	2022	2023
Import-export de cannabis en grande quantité	Trim 1							1					
	Trim 2							1					
	Trim 3				1		1						
	Trim 4			1									
Total				1	1		1	2					
Vente de cannabis en grande quantité	Trim 1			1		1		3			2	1	
	Trim 3										2		
	Trim 4		1	1									
	Total		1	2		1		3			4	1	
Import-export d'héroïne	Trim 1	4						1	1		1		
	Trim 2				1			1					
	Total	4			1			2	1		1		
Vente-traffic d'héroïne	Trim 1		12	23	11	15	9	17	5	3	21	12	18
	Trim 2		19	16	9	15	7	4	6	10	15	12	
	Trim 3	1	15	10	13	11	10	6	5	9	18	13	
	Trim 4		11	10	10	6	10	9	4	11	12	13	
Total		1	57	59	43	47	36	36	20	33	66	50	18



PH Trafic d'armes

		2000	2013	2014	2015	2016	2017	2018	2019	2020	2021	2022	2023
Commerce et production d'arme à feu et mun.	Trim 1	1	1		2	4	1	4	2	1	1		
	Trim 2	1		1	1	6	2	2	1	2	2		
	Trim 3					2	4	1	2	1	2	1	
	Trim 4		2	2	2	1		2		3	2	1	
Total		2	3	3	5	13	7	9	5	7	7	2	
Commerce et production d'arme non à feu	Trim 1			1			2	1	2				
	Trim 3				1		1						
	Trim 4		1		1	2							
Total			1	1	2	2	3	1	2				



PH Traite des êtres humains

		2000	2013	2014	2015	2016	2017	2018	2019	2020	2021	2022	2023
TEH - exploitation économique	Trim 1		1		2	3	1					1	5
	Trim 2		3	1	2	3		1		1	2		
	Trim 3					4	2	1		1	1	1	
	Trim 4		1	3	1	1	2		1	2	1		
	Total			5	4	5	11	5	2	1	4	4	2
TEH - exploitation sexuelle	Trim 1	6	3	7	6	6	4	5	3	5	5	7	7
	Trim 2	4	4	7	4	3	3	2	6	1	5	5	
	Trim 3	7	9	6	9	5		2	4	5	7		
	Trim 4	4	8	5	4	4	3	2	9	2	2	6	
	Total	21	24	25	23	18	10	11	22	13	19	18	7



PH Violence dans l'espace public

		2000	2013	2014	2015	2016	2017	2018	2019	2020	2021	2022	2023
Violence physique (transport public)	Trim 1	27	21	13	20	19	20	19	24	14	21	10	19
	Trim 2	18	20	16	13	8	12	23	19	7	17	13	
	Trim 3	14	12	11	9	11	16	17	16	10	12	10	
	Trim 4	15	18	14	19	12	10	22	24	12	12	9	
	Total	74	71	54	61	50	58	81	83	43	62	42	19
Violence physique (voie publique)	Trim 1	190	231	235	226	222	225	223	224	183	151	203	192
	Trim 2	276	290	342	302	287	282	293	306	189	271	278	
	Trim 3	227	324	306	287	326	296	292	270	276	254	284	
	Trim 4	174	261	280	227	212	187	231	246	185	207	221	
	Total	867	1.106	1.163	1.042	1.047	990	1.039	1.046	833	883	986	192
Violence physique (autre endroit public)	Trim 1	11	6	11	9	4	7	8	16	1	9	2	8
	Trim 2	14	9	13	14	6	12	11	15	6	10	13	
	Trim 3	15	18	14	14	16	13	9	7	4	13	8	
	Trim 4	14	5	10	9	6	9	13	2	2	5	9	
	Total	54	38	48	46	32	41	41	40	13	37	32	8
Violence physique (endroit accessible au public)	Trim 1	89	66	72	69	60	62	59	63	73	33	47	72
	Trim 2	81	80	53	70	70	67	53	70	30	56	64	
	Trim 3	71	59	74	56	63	57	70	76	46	57	43	
	Trim 4	79	87	77	78	65	67	79	61	26	46	61	
	Total	320	292	276	273	258	253	261	270	175	192	215	72
Violence sexuelle (transport public)	Trim 1	4	3	2	1	5	6	4	2	5	10	2	4
	Trim 2		2	4	3		3	2	1		3	2	
	Trim 3	2	1			1		4	2	1	4	2	
	Trim 4	4	1	3	2	2	2	4	6	1	2	1	
	Total	10	7	9	6	8	11	14	11	7	19	7	4



PH Violence dans l'espace public

		2000	2013	2014	2015	2016	2017	2018	2019	2020	2021	2022	2023
Violence sexuelle (voie publique)	Trim 1	18	10	19	7	17	20	14	20	10	14	11	11
	Trim 2	24	12	23	35	15	26	21	10	19	17	8	
	Trim 3	22	21	19	27	19	26	17	14	20	8	13	
	Trim 4	7	24	14	14	12	17	17	10	8	21	12	
	Total	71	67	75	83	63	89	69	54	57	60	44	11
Violence sexuelle (autre endroit public)	Trim 1	3	1	2	1	1	3			1			
	Trim 2	3	1	7	2	4	3	1	2	3	1	1	
	Trim 3	5	5	3	1	3		1	1	1	1	2	
	Trim 4	2	2	2	1		3	4	2	1	3	1	
	Total	13	9	14	5	8	9	6	5	6	5	4	
Violence sexuelle (endroit accessible au public)	Trim 1	7	7	5	9	4	4	6	16	3	8	4	9
	Trim 2	3	4	10	11	1	10	4	5	2	5	5	
	Trim 3	6	6	6	6	5	5	7	9	12	7	2	
	Trim 4	8	6	8	7	2	6	8	5	3	7	12	
	Total	24	23	29	33	12	25	25	35	20	27	23	9
Violence psychique (transport public)	Trim 1	17	17	20	25	20	16	15	12	11	19	10	13
	Trim 2	20	13	18	13	15	21	9	14	14	19	11	
	Trim 3	5	14	10	18	17	10	11	6	8	6	5	
	Trim 4	18	19	8	15	15	9	9	34	14	17	8	
	Total	60	63	56	71	67	56	44	66	47	61	34	13
Violence psychique (voie publique)	Trim 1	189	153	167	150	156	160	168	150	126	110	140	146
	Trim 2	248	174	218	185	197	184	175	183	158	169	164	
	Trim 3	274	211	221	201	208	190	217	190	202	161	198	
	Trim 4	205	180	167	169	135	156	154	133	137	111	122	
	Total	916	718	773	705	696	690	714	656	623	551	624	146



PH Violence dans l'espace public

		2000	2013	2014	2015	2016	2017	2018	2019	2020	2021	2022	2023
Violence psychique (autre endroit public)	Trim 1	16	14	13	24	8	15	12	10	10	9	15	10
	Trim 2	11	16	21	21	14	14	15	14	5	10	10	
	Trim 3	11	18	16	24	18	12	13	10	9	20	7	
	Trim 4	11	15	11	17	18	7	9	14	6	9	11	
	Total	49	63	61	86	58	48	49	48	30	48	43	10
Violence psychique (endroit accessible au public)	Trim 1	109	101	81	103	112	82	81	106	99	52	86	111
	Trim 2	99	67	88	123	93	94	79	117	29	56	66	
	Trim 3	85	83	98	119	88	67	104	116	67	64	73	
	Trim 4	105	79	130	118	95	79	98	96	44	76	108	
	Total	398	330	397	463	388	322	362	435	239	248	333	111
Vol à main armée (transport public)	Trim 1	6	1	7	4	2	3	1	1		1	2	3
	Trim 2	10	2	1	3	1	3	2	2		2	1	
	Trim 3	4	2		1		1	1	1		1		
	Trim 4	5	2	4	2	2	8	1	3	1	1		
	Total	25	7	12	10	5	15	5	7	1	5	3	3
Vol à main armée (voie publique)	Trim 1	86	29	54	25	30	35	12	17	13	7	18	11
	Trim 2	64	42	41	38	31	28	15	22	9	24	12	
	Trim 3	65	43	35	32	29	28	21	19	17	22	22	
	Trim 4	101	44	19	37	19	17	21	16	9	14	17	
	Total	316	158	149	132	109	108	69	74	48	67	69	11
Vol à main armée (autre endroit public)	Trim 1	3	3	4	3	3	4				1		
	Trim 2	4	4	5	2	1	5	1		1			
	Trim 3	5	1	2	2		3	2		1		1	
	Trim 4	5	3	4	1	4	1	1	1	1		1	
	Total	17	11	15	8	8	13	4	1	3	1	2	



PH Violence dans l'espace public

		2000	2013	2014	2015	2016	2017	2018	2019	2020	2021	2022	2023
Vol à main armée (endroit accessible au public)	Trim 1	114	34	42	37	26	33	14	12	12	8	8	20
	Trim 2	62	15	30	22	25	34	15	9	3	6	10	
	Trim 3	81	32	41	31	28	21	10	9	10	10	8	
	Trim 4	86	38	41	27	48	17	19	26	7	12	6	
	Total	343	119	154	117	127	105	58	56	32	36	32	20
Vol avec violence sans arme (transport public)	Trim 1	20	11	15	18	17	27	11	14	11	18	7	10
	Trim 2	15	10	8	18	11	18	11	16	11	12	4	
	Trim 3	6	3	7	12	11	6	8	10	10	12	8	
	Trim 4	17	10	18	25	8	23	9	15	5	9	11	
	Total	58	34	48	73	47	74	39	55	37	51	30	10
Vol avec violence sans arme (voie publique)	Trim 1	136	158	132	141	99	107	103	100	80	46	73	87
	Trim 2	133	172	155	134	147	144	125	146	76	55	90	
	Trim 3	138	172	159	154	139	120	153	133	102	77	89	
	Trim 4	176	172	148	157	102	81	110	106	73	89	95	
	Total	583	674	594	586	487	452	491	485	331	267	347	87
Vol avec violence sans arme (autre endroit public)	Trim 1	7	4	3	12	4	4	1	4	2	1	2	1
	Trim 2	14	10	7	9	4	5	5	4	3	3	7	
	Trim 3	6	10	7	11	8	3	5	7	6	1	2	
	Trim 4	4	4	5	3	3	1	6	3	3	4	2	
	Total	31	28	22	35	19	13	17	18	14	9	13	1
Vol avec violence sans arme (endr. acces. au pub.)	Trim 1	40	36	44	31	27	42	24	22	19	14	20	18
	Trim 2	39	31	36	24	34	25	17	21	11	16	13	
	Trim 3	33	26	34	32	28	27	32	30	17	15	17	
	Trim 4	56	47	34	35	24	23	28	26	21	14	21	
	Total	168	140	148	122	113	117	101	99	68	59	71	18



PH Autre

		2000	2013	2014	2015	2016	2017	2018	2019	2020	2021	2022	2023
Faux policiers	Trim 1	1	12	5	4		1	4	3	2		1	1
	Trim 2		15	5	7	4	3	3	2				
	Trim 3		9	3	3	2	3		2	1		2	
	Trim 4		3	5	3		2		2		1		
	Total	1	39	18	17	6	9	7	9	3	1	3	1
Terrorisme, extrémisme et radicalisme	Trim 1		1		3	3	3	3		1	1	1	
	Trim 2					3	2	2	1			1	
	Trim 3		2	1	3	8	3	3	1	1	1	1	
	Trim 4		4	2	6	3	2	1	1			2	
	Total		7	3	12	17	10	9	3	2	2	5	
Cyberharcèlement	Trim 1	29	19	40	11	17	23	10	18	17	25	27	21
	Trim 2	31	13	23	15	15	23	14	8	18	32	25	
	Trim 3	15	20	16	20	11	10	21	9	21	16	30	
	Trim 4	24	32	10	10	19	15	13	16	16	18	30	
	Total	99	84	89	56	62	71	58	51	72	91	112	21
Fraude à l'identité	Trim 1	60	68	56	90	112	94	84	108	92	54	68	91
	Trim 2	62	72	108	122	83	92	93	91	33	62	78	
	Trim 3	60	78	100	147	79	54	92	95	81	63	70	
	Trim 4	58	111	117	126	81	69	80	110	77	84	86	
	Total	240	329	381	485	355	309	349	404	283	263	302	91



Charleroi

2022

FC Vol moyen de transport

	Jan	Fév	Mar	Avr	Mai	Juin	Juil	Août	Sep	Oct	Nov	Déc	Total
Vol de voiture	60	35	38	31	36	39	41	35	49	50	43	39	496
Vol de moto	2	1	1	2	4	1		1		1	1		14
Carjacking	3	3	2			3	1		1	3	3	1	20
Homejacking												2	2
Vol dans les garages		1							2	1	2		6
Vol de vélomoteur	8	5	5	6	8	4	6	4	1	6	4	3	60
Vol de vélo	14	8	13	17	16	17	16	15	12	12	6	10	156

FC Cambriolage

	Jan	Fév	Mar	Avr	Mai	Juin	Juil	Août	Sep	Oct	Nov	Déc	Total
Cambriolage dans habitation	117	98	107	96	102	118	96	129	130	115	125	140	1.373
Cambriolage ds entreprise ou commerce	18	17	26	22	20	24	13	26	28	15	20	13	242
Cambriolage ds service public ou bâtiment administ	8	4	9	10	7	8	7	6	2	5	3	4	73
Cambriolage dans bâtiment (total)	143	119	142	128	129	150	116	161	160	135	148	157	1.688



FC Vol autre

	Jan	Fév	Mar	Avr	Mai	Juin	Juil	Août	Sep	Oct	Nov	Déc	Total
Vol à main armée	12	14	12	6	11	8	16	10	17	10	11	12	139
Vol avec violence sans arme	47	40	40	44	61	42	46	58	45	62	57	39	581
Vol dans ou sur un véhicule	158	118	129	141	129	143	166	165	176	233	232	148	1.938
Vol d'armes et explosifs	5	1	1	2	3	4	2	1	5	4	3	2	33
Arrachage de sac à main	4		1	2	3	4	5	2	1	1	3	1	27
Vol à l'arraché	17	19	25	17	35	18	38	31	18	38	29	17	302
Vol à la tire	36	31	25	29	30	30	23	26	41	50	38	48	407
Vol à l'étagère	57	60	52	50	41	47	51	59	58	65	63	45	648
Vol par ruse	4	10	11	10	3	14	7	12	14	8	12	7	112
Vol de métaux	7	10	20	18	14	14	13	18	12	18	11	8	163
Vol sur les chantiers	5	4	8	10	11	7	7	12	6	8	9	2	89
Home-invasion					1								1
Vol d'animaux	1	2	2	4	2			1	1	1	1	2	17
Vol de cargaison								1		5	1	1	8

Criminalité ICT

	Jan	Fév	Mar	Avr	Mai	Juin	Juil	Août	Sep	Oct	Nov	Déc	Total
Fraude de cartes de paiements	115	62	73	72	123	79	130	109	63	84	96	73	1.079
Phishing		1							1	1			3
Ransomware	1												1
Shouldersurfing	2		5		1	3			2		1		14



FC Autre

	Jan	Fév	Mar	Avr	Mai	Juin	Juil	Août	Sep	Oct	Nov	Déc	Total
Violence contre les métiers d'intérêt général	4	2		2	3	4	5	7	7	4	1	2	41
Viol collectif	2			2				2	2	3	1	2	14
Graffiti	3	1	2	1	3		2	1	5	2	5	6	31
Dégradation de voiture	92	69	78	70	97	79	82	60	85	87	71	93	963
Rixe au couteau	1	1	1	3	7	6	4	7	5	5	3		43

PH Violence intrafamiliale (VIF)

	Jan	Fév	Mar	Avr	Mai	Juin	Juil	Août	Sep	Oct	Nov	Déc	Total
VIF: physique, dans le couple	52	58	48	45	74	54	55	67	66	52	54	69	694
VIF: physique, envers des descendants	11	8	7	14	8	10	7	14	5	11	10	5	110
VIF: physique, envers d'autres membres	8	15	17	3	18	8	14	12	6	6	11	13	131
VIF: sexuelle, dans le couple		1	1		1					1		1	5
VIF: sexuelle, envers des descendants	1	2	3	1	3	3		1					14
VIF: sexuelle, envers d'autres membres			1										1
VIF: psychique, dans le couple	48	53	46	46	41	41	43	36	50	41	39	45	529
VIF: psychique, envers des descendants	1	2		3	1	2			1	2	4	2	18
VIF: psychique, envers d'autres membres	2	2	2	2	5	3	1	5	4	4	3	3	36
VIF: économique, dans le couple	3	4		3	5	4	1	4	2	6	4	3	39
VIF: économique, envers des descendants								1					1
VIF: économique, envers d'autres membres	2	3	3	2	5	1	2	1	1	3	3	3	29

PH Hormones et dopage

	Mai	Total
Dopage humain	1	1



PH Drogues

	Jan	Fév	Mar	Avr	Mai	Juin	Juil	Août	Sep	Oct	Nov	Déc	Total
Vente de cocaïne	11	2	3	6	8	4	6	6	4	5	8	6	69
Vente de drogues synthétiques			1		1		2		1				5
Production de cannabis (culture)	2	2	1	1	1	2	3	1	1	2		1	17
Vente de cannabis en grande quantité		1											1
Vente-traffic d héroïne	8	2	2	3	6	3	2	7	4	5	4	4	50

PH Trafic d'armes

	Juil	Oct	Total
Commerce et production d'arme à feu et mun.	1	1	2

PH Traite des êtres humains

	Fév	Mar	Mai	Sep	Nov	Déc	Total
TEH - exploitation économique		1		1			2
TEH - exploitation sexuelle	3	4	5		4	2	18



PH Violence dans l'espace public

	Jan	Fév	Mar	Avr	Mai	Juin	Juil	Août	Sep	Oct	Nov	Déc	Total
Violence physique (transport public)	2		8	4	5	4	1	6	3	5	3	1	42
Violence physique (voie publique)	60	66	77	79	100	99	93	101	90	100	54	67	986
Violence physique (autre endroit public)			2	2	6	5	2	4	2	3	4	2	32
Violence physique (endroit accessible au public)	10	11	26	21	23	20	11	15	17	20	13	28	215
Violence sexuelle (transport public)	1	1		1	1		1	1				1	7
Violence sexuelle (voie publique)	5	1	5		5	3	4	4	5	1	2	9	44
Violence sexuelle (autre endroit public)					1			1	1	1			4
Violence sexuelle (endroit accessible au public)	3	1			4	1		2		10		2	23
Violence psychique (transport public)	2	4	4	4	3	4	1	2	2	6	2		34
Violence psychique (voie publique)	58	39	43	47	57	60	72	61	65	57	35	30	624
Violence psychique (autre endroit public)		6	9	5	3	2	2	3	2	6	3	2	43
Violence psychique (endroit accessible au public)	25	26	35	22	15	29	23	29	21	38	35	35	333
Vol à main armée (transport public)	2					1							3
Vol à main armée (voie publique)	3	6	9	5	5	2	7	6	9	7	6	4	69
Vol à main armée (autre endroit public)									1	1			2
Vol à main armée (endroit accessible au public)	3	3	2	1	6	3	6		2	1	2	3	32
Vol avec violence sans arme (transport public)	6		1		3	1	3	4	1	2	6	3	30
Vol avec violence sans arme (voie publique)	24	23	26	24	41	25	32	31	26	42	28	25	347
Vol avec violence sans arme (autre endroit public)		1	1	4	2	1	1	1		1	1		13
Vol avec violence sans arme (endr. acces. au pub.)	7	9	4	3	5	5	4	9	4	9	7	5	71



PH Autre

	Jan	Fév	Mar	Avr	Mai	Juin	Juil	Août	Sep	Oct	Nov	Déc	Total
Faux policiers	1								2				3
Terrorisme, extrémisme et radicalisme	1			1			1			1	1		5
Cyberharcèlement	13	6	8	9	9	7	9	11	10	8	10	12	112
Fraude à l'identité	17	20	31	23	22	33	16	30	24	35	25	26	302



2023

FC Vol moyen de transport

	Jan	Fév	Mar	Total
Vol de voiture	22	34	39	95
Vol de moto	3	1	3	7
Carjacking	3	1	1	5
Vol de vélomoteur	6	3	7	16
Vol de vélo	6	8	13	27

FC Cambriolage

	Jan	Fév	Mar	Total
Cambriolage dans habitation	134	122	116	372
Cambriolage ds entreprise ou commerce	15	9	23	47
Cambriolage ds service public ou bâtiment administ	7	4	4	15
Cambriolage dans bâtiment (total)	156	133	143	432



FC Vol autre

	Jan	Fév	Mar	Total
Vol à main armée	21	10	11	42
Vol avec violence sans arme	62	33	52	147
Vol dans ou sur un véhicule	141	104	188	433
Vol d'armes et explosifs	1	5		6
Arrachage de sac à main	4	1		5
Vol à l'arraché	28	16	17	61
Vol à la tire	47	42	34	123
Vol à l'étalage	61	43	59	163
Vol par ruse	7	11	14	32
Vol de métaux	8	8	6	22
Vol sur les chantiers	12	7	11	30
Home-invasion	1	1	1	3
Vol d'animaux	2	2	1	5
Vol de cargaison	2		2	4

Criminalité ICT

	Jan	Fév	Mar	Total
Fraude de cartes de paiements	77	89	58	224
Shouldersurfing		3		3

FC Autre

	Jan	Fév	Mar	Total
Violence contre les métiers d'intérêt général	4	8	3	15
Viol collectif			2	2
Graffiti	2	2	1	5
Dégradation de voiture	76	75	68	219
Rixe au couteau	2	2	2	6



PH Violence intrafamiliale (VIF)

	Jan	Fév	Mar	Total
VIF: physique, dans le couple	69	48	65	182
VIF: physique, envers des descendants	13	7	11	31
VIF: physique, envers d'autres membres	14	10	15	39
VIF: psychique, dans le couple	42	28	33	103
VIF: psychique, envers d'autres membres	2	2	1	5
VIF: économique, dans le couple	5	2	4	11
VIF: économique, envers d'autres membres	3	2	5	10

PH Hormones et dopage

	Jan	Fév	Total
Dopage humain	1	1	2

PH Drogues

	Jan	Fév	Mar	Total
Vente de cocaïne	12	7	11	30
Vente de drogues synthétiques		1		1
Production de cannabis (culture)	3		1	4
Vente-traffic d'héroïne	10	2	6	18

PH Traite des êtres humains

	Jan	Fév	Mar	Total
TEH - exploitation économique		1	4	5
TEH - exploitation sexuelle	2	3	2	7



PH Violence dans l'espace public

	Jan	Fév	Mar	Total
Violence physique (transport public)	2	7	10	19
Violence physique (voie publique)	64	74	54	192
Violence physique (autre endroit public)	2	4	2	8
Violence physique (endroit accessible au public)	20	22	30	72
Violence sexuelle (transport public)	2		2	4
Violence sexuelle (voie publique)	4	3	4	11
Violence sexuelle (endroit accessible au public)	3	2	4	9
Violence psychique (transport public)	5	4	4	13
Violence psychique (voie publique)	48	51	47	146
Violence psychique (autre endroit public)	2	2	6	10
Violence psychique (endroit accessible au public)	42	34	35	111
Vol à main armée (transport public)	1	1	1	3
Vol à main armée (voie publique)	5	5	1	11
Vol à main armée (endroit accessible au public)	12	2	6	20
Vol avec violence sans arme (transport public)	4	3	3	10
Vol avec violence sans arme (voie publique)	38	21	28	87
Vol avec violence sans arme (autre endroit public)		1		1
Vol avec violence sans arme (endr. acces. au pub.)	5	3	10	18

PH Autre

	Jan	Fév	Mar	Total
Faux policiers			1	1
Cyberharcèlement	11	6	4	21
Fraude à l'identité	27	33	31	91

STATISTIQUES POLICIERES DE CRIMINALITE

LIEU DE PERPETRATION: COMMUNE

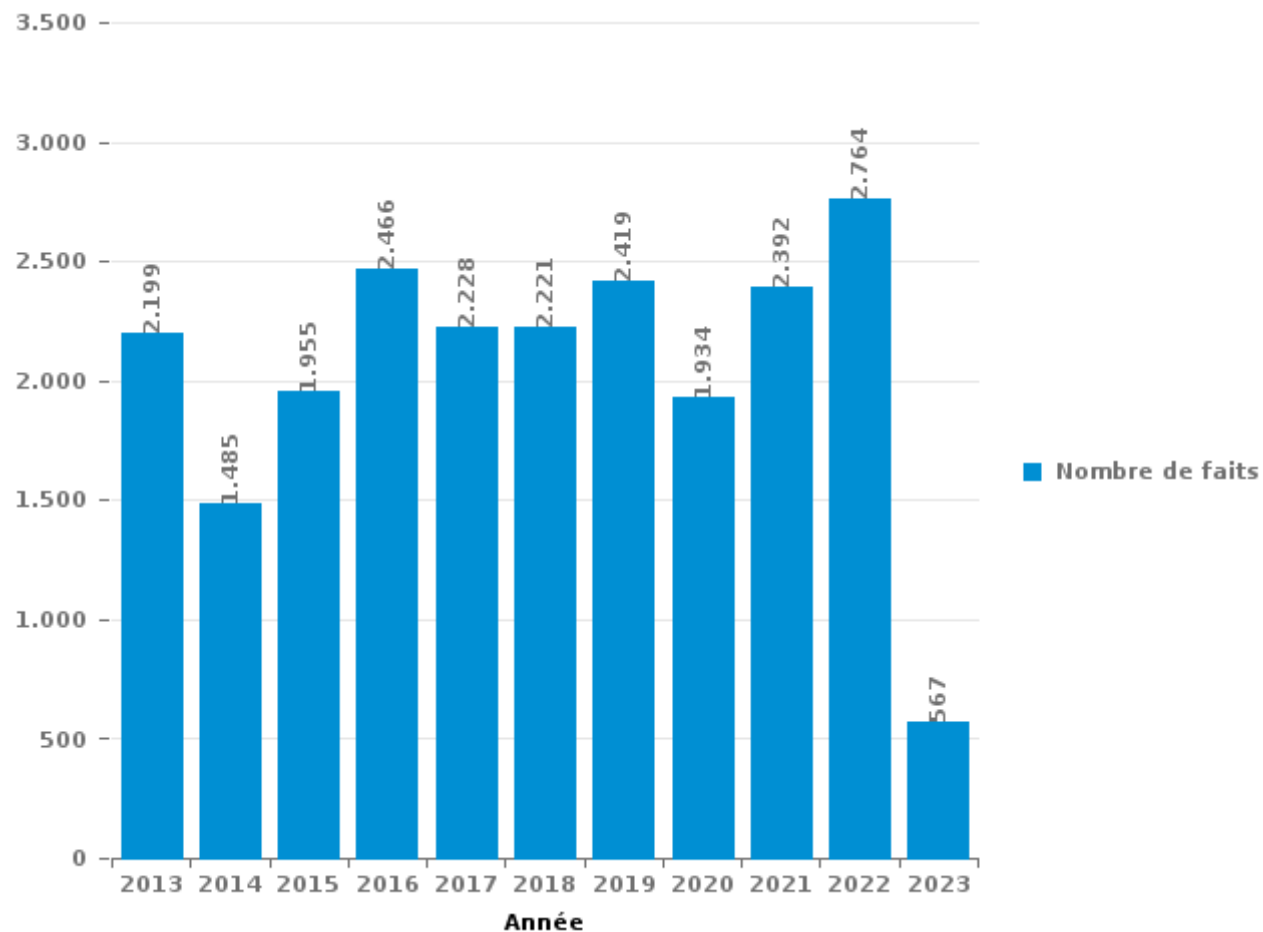
Charleroi

PARTIE III : ICT



Charleroi

Nombre total de délits avec un élément ICT/online, depuis 2013





Criminalité ICT/online au sens strict

Infractions (exhaustif)

	2013	2014	2015	2016	2017	2018	2019	2020	2021	2022	2023
Code pénal social: Infr. contre foi publique en droit pénal social: Faux en informatique	1					2					
Criminalité informatique: Faux en informatique:	8	13	10	9	11	7	13	10	11	10	1
Criminalité informatique: Fraude informatique:	1.883	1.193	1.674	2.162	1.866	1.812	1.890	1.272	1.501	1.684	321
Criminalité informatique: Hacking:	36	27	31	40	32	38	64	65	138	161	35
Criminalité informatique: Sabotage:	6	4	5	6	12	10	6	1	6	1	
Infr. contre autres valeurs morales et sentiments: Violation de communication par particulier:	10	4	1	1	2	1	4	1	1	1	
Infr. contre l'autorité publique: Refus de coopération (informatique et télécom):										1	
Total:	1.944	1.241	1.721	2.218	1.923	1.870	1.977	1.349	1.657	1.858	357

Figures criminelles (à considérer spécifiquement – ne pas additionner avec d'autres éléments – risque de double comptage!)

	2013	2014	2015	2016	2017	2018	2019	2020	2021	2022	2023
Fraude de cartes de paiements	1.598	947	1.350	1.730	1.573	1.269	1.378	753	1.055	1.079	224
Phishing	2	3	1		1	6	6	3	4	3	
Ransomware				1	2	1	1	1	1	1	
Shouldersurfing	109	34	46	110	75	69	115	14	3	14	3
Skimming	5	26	2	11	2	3	2	1			



Criminalité ICT/online au sens large

Infractions (uniquement si code-fait existe)

	2013	2014	2015	2016	2017	2018	2019	2020	2021	2022	2023
Armes et explosifs: Autre: Vente par correspondance/internet d'arme à feu			2	1	2	2			2		
Armes et explosifs: Autre: Vente par correspondance/internet d'autre arme					1						
Fraude: Escroquerie: Fraude par internet	152	159	161	167	209	252	344	455	584	786	194
Infr. contre autres valeurs morales et sentiments: Cyberlokkig (leurre de mineur par ICT):						2	2			2	
Infr. contre la Sécurité de l'Etat: Terrorisme: Diffuser un message qui incite au terrorisme			1	1		1	1				
Infr. contre les moeurs: Grooming (contact par ICT avec mineur < 16 ans):			1	2	4		2	3			
Infr. contre les moeurs: Incitation à la débauche: Publicité par ICT pour débauche		1	1			1	2	1			
Infr. contre les moeurs: Pornographie enfantine: Accès pornographie enfantine via technologie				2	1	1	2	2	3		
Infr. contre les moeurs: Voyeurisme: Diffusion enregistrement nudité ou intimité				6	32	28	24	49	40	12	
Total:	152	160	166	179	249	287	377	510	629	800	194

Figures criminelles (à considérer spécifiquement – ne pas additionner avec d'autres éléments – risque de double comptage!)

	2013	2014	2015	2016	2017	2018	2019	2020	2021	2022	2023
Cyberharcèlement	84	89	56	62	71	58	51	72	91	112	21

STATISTIQUES POLICIERES DE CRIMINALITE

LIEU DE PERPETRATION: COMMUNE

Charleroi

PARTIE IV : DESTINATION LIEU



Charleroi

Vol et extorsion

	2000	2013	2014	2015	2016	2017	2018	2019	2020	2021	2022	2023
Voie publique	7.256	5.106	5.209	4.909	4.187	4.342	4.123	4.064	3.072	2.821	2.880	635
Habitation: maison	3.157	3.094	2.729	2.562	2.113	2.288	2.028	1.986	1.491	1.384	1.188	314
Magasin	1.888	1.304	1.235	1.177	1.332	1.293	1.165	1.230	813	781	961	233
Parking	1.681	1.254	1.087	970	665	762	782	904	510	393	473	114
Habitation: appartement	862	959	801	809	745	619	651	552	521	605	505	123
Horeca	538	452	440	331	314	265	217	242	116	102	175	43
Inconnue	765	205	193	157	175	285	321	262	153	215	383	55
Habitation: garage	373	284	235	254	312	228	250	202	182	165	173	60
Station de bus / métro et gare de chemin de fer	193	182	167	165	158	206	145	191	152	187	195	41
Entreprise	314	269	252	186	141	159	160	122	92	86	120	22
Habitation: non précisée	33	210	206	195	203	150	261	170	121	132	114	33
Institution d'enseignement	379	211	181	161	154	153	142	122	79	64	71	22
Hôpital	261	198	201	139	141	146	181	129	66	48	47	15
Aéroport	10	208	176	199	224	129	110	150	34	50	108	27
Autre	247	141	114	109	78	112	120	85	68	79	79	28
Service public	170	139	139	117	111	101	96	84	55	53	47	11
Moyen de transport: voiture	75	121	101	109	96	88	80	90	54	47	39	10
Habitation: dépendances	44	92	147	101	111	81	67	74	62	54	56	14
Chantier	95	108	108	72	93	61	60	78	62	46	86	30
Banque / institution financière	140	182	110	95	75	85	63	46	27	32	26	10
Habitation: allée	98	80	98	111	88	79	70	67	56	48	40	8
Culture et loisirs	176	93	95	91	80	76	68	58	36	19	36	10
Terrain	46	111	121	75	47	39	69	59	32	56	111	14
Station essence	178	97	78	62	38	34	32	46	26	32	78	17
Infrastructure sportive	106	77	79	69	60	57	36	46	17	16	24	12
Service	88	87	81	52	36	42	55	42	27	25	24	7
Moyen de transport: train / tram / métro	40	51	60	48	54	40	47	46	36	40	52	27
Médecin / dentiste / pharmacien	73	48	64	37	50	35	36	30	27	29	32	7
Bâtiment administratif	60	37	53	39	36	50	38	46	25	27	27	6
Moyen de transport: autre		31	39	32	36	42	32	19	18	16	35	6
Cimetière	36	21	67	24	23	16	12	8	21	21	13	1
Moyen de transport: autobus / autocar	19	23	25	21	24	25	21	13	21	31	14	6
Arrêt de bus / tram	13	20	17	20	18	30	16	19	14	29	14	9
Stade	57	37	26	21	12	13	12	15	11	1	9	3
Maison de repos	23	24	28	18	15	12	20	19	10	7	5	
Moyen de transport: camion	8	19	19	11	19	16	16	7	13	12	16	4
Edifice religieux / lieu du culte	22	9	16	15	13	27	16	19	7	4	2	2
Habitation: autre	35	11	14	11	12	5	8	11	10	2	4	
Maison de débauche	17	9	8	15	12	8	3	10	2	1	6	2
Guichet automatique	34	2	1				2		1		1	
Eaux intérieures et maritimes	3	1		4			1					
Emplacement de vélo						1				3	3	
Installation militaire	1			1								
Total	19.614	15.607	14.820	13.594	12.101	12.200	11.632	11.363	8.140	7.763	8.272	1.981

PPF/DGR/DRI/BIPOL - Statistiques policières de criminalité (date de clôture: 22/09/2023)
 Les données pour les années 2001 jusqu'à 2012 ne sont plus publiées mais restent disponibles sur demande auprès du service BIPOL.
 Les données pour 2023 ne concernent que le 1er trimestre.



Charleroi

Dégradation de la propriété

	2000	2013	2014	2015	2016	2017	2018	2019	2020	2021	2022	2023
Voie publique	1.270	1.348	1.370	1.214	1.146	1.215	1.100	1.032	797	922	899	204
Habitation: résidence principale	918	705	740	703	707	651	677	605	632	563	590	158
Parking	180	236	189	189	188	193	218	221	128	117	140	34
Habitation: non précisée	11	66	77	56	62	54	77	55	60	47	47	16
Horeca	107	51	71	68	62	43	45	53	34	22	37	8
Magasin	86	63	64	58	72	38	53	40	47	37	34	6
Habitation: garage	55	46	34	50	34	41	35	42	28	27	24	8
Institution d'enseignement	89	56	52	49	37	33	32	14	15	20	21	1
Service public	43	24	40	35	36	30	49	25	30	27	23	4
Autre	45	27	30	42	28	24	21	31	27	23	24	10
Terrain	26	36	38	41	28	29	29	25	20	16	23	2
Entreprise	34	32	37	29	41	38	27	21	15	19	16	3
Habitation: allée	22	33	29	28	23	20	25	13	38	22	13	3
Habitation: jardin	13	32	26	20	17	18	14	13	21	16	16	1
Moyen de transport: voiture	5	30	23	11	21	11	10	15	23	19	17	3
Inconnue	16	25	19	4	16	15	17	10	11	18	8	2
Bâtiment administratif	14	4	17	11	20	10	20	18	17	9	15	3
Hôpital	16	18	16	19	11	12	11	12	4	5	9	2
Aéroport		20	16	20	15	10	10	9	9	4	15	2
Culture et loisirs	26	22	11	12	15	12	4	11	5	6	3	2
Station de bus / métro et gare de chemin de fer	35	13	13	9	11	11	10	9	4	7	5	1
Service	15	23	22	10	11	8	10	7	6	3	8	
Habitation: résidence secondaire	6	13	11	10	11	10	11	14	13	8	9	5
Chantier	14	19	16	10	13	8	7	7	4	10	5	4
Infrastructure sportive	19	8	13	11	14	16	5	4	4	9	7	2
Bureau de police	7	7	11	10	8	10	10	12	10	7	9	4
Habitation: dépendances	8	14	16	6	10	4	8	6	10	10	7	2
Banque / institution financière	18	4	8	6	12	4	10	8	7	13	9	
Moyen de transport: autre	6	6	6	7	8	7	4	6	4	16	7	3
Station essence	6	2	5	6	5	2	5	7	6	5	5	1
Cimetière	3	7	10	6	6	5	4	3	5	4	1	
Stade	14	5	4	4	3	3	1	1	5	3	3	1
Edifice religieux / lieu du culte	9	6	1	3	4	3	3	4	1	1	5	3
Médecin / dentiste / pharmacien	2	6	4	2	1	2	2	3		8	3	3
Arrêt de bus / tram		2	4	2	3	1	2	3			5	1
Maison de débauche	8	3	2	3			2	1		1	1	1
Maison de repos	5		2	3	2		3		1		2	
Moyen de transport: train / tram / métro	4	1	3	1	2			1		2		
Eaux intérieures et maritimes	2	1		1			1				3	
Installation militaire	1				1							
Total	3.158	3.014	3.050	2.769	2.704	2.591	2.572	2.361	2.041	2.046	2.068	503



Charleroi

Infractions contre l'intégrité physique

	2000	2013	2014	2015	2016	2017	2018	2019	2020	2021	2022	2023
Habitation	933	1.361	1.260	1.240	1.241	1.231	1.353	1.268	1.274	1.227	1.173	323
Voie publique	851	1.192	1.203	1.094	1.087	1.039	1.096	1.097	893	976	1.040	192
Institution d'enseignement	68	82	118	96	92	90	91	96	37	61	72	25
Horeca	146	92	88	85	88	56	80	65	33	41	66	20
Station de bus / métro et gare de chemin de fer	32	40	42	40	35	45	57	62	32	45	35	14
Magasin	41	39	42	40	42	34	27	47	50	25	39	19
Parking	26	49	35	45	34	39	50	48	22	38	39	10
Service public	19	39	40	33	35	36	35	29	36	31	35	11
Inconnue	31	32	39	33	26	24	21	40	15	46	28	6
Hôpital	18	30	30	29	28	40	28	23	16	25	15	10
Autre	11	28	19	23	27	22	18	14	21	18	26	8
Habitation: allée	11	20	21	20	22	13	14	17	13	12	10	3
Terrain	1	26	43	19	12	9	16	16	3	11	10	3
Aéroport	1	19	16	11	10	12	12	24	9	9	7	5
Culture et loisirs	19	12	15	16	11	15	12	11	3	3	9	3
Entreprise	16	13	14	18	14	7	10	7	7	7	8	4
Infrastructure sportive	9	9	13	7	10	13	16	9	9	10	11	2
Habitation: jardin	6	9	16	10	13	11	8	6	9	8	8	1
Moyen de transport: autre	5	14	10	9	9	5	10	15	5	7	8	5
Bureau de police	8	5	11	10	4	8	5	10	3	5	6	1
Stade	8	9	10	10	5	8	6	8	5	5	2	
Moyen de transport: autobus / autocar	11	12	6	3	4	5	7	7	1	4	6	4
Moyen de transport: train / tram / métro	5	10	6	3	3	4	9	7	2	9	7	2
Service	7	7	6	5	10	5	7	4	3	4	7	1
Station essence	6	3	6	3	5	8	4	9	5	7	7	2
Arrêt de bus / tram	5	4	3	10	8	2	4	8	3	5	2	
Maison de débauche	3	7	5	5	1	5	6		2	1	5	1
Maison de repos	4	2		5	4	9	3	3	2	3	5	
Bâtiment administratif	5	2	4		2	3	6	1	4	4		1
Médecin / dentiste / pharmacien	5	3		4		2	1	2	2	2	3	
Banque / institution financière		2	1	3	2	2	3	4	1		4	
Edifice religieux / lieu du culte	1		2	5	1	1	3	1	1		1	1
Eaux intérieures et maritimes			1		1						1	
Total	2.312	3.172	3.125	2.934	2.886	2.803	3.018	2.958	2.521	2.649	2.695	677

STATISTIQUES POLICIERES DE CRIMINALITE

LIEU DE PERPETRATION: COMMUNE

Charleroi

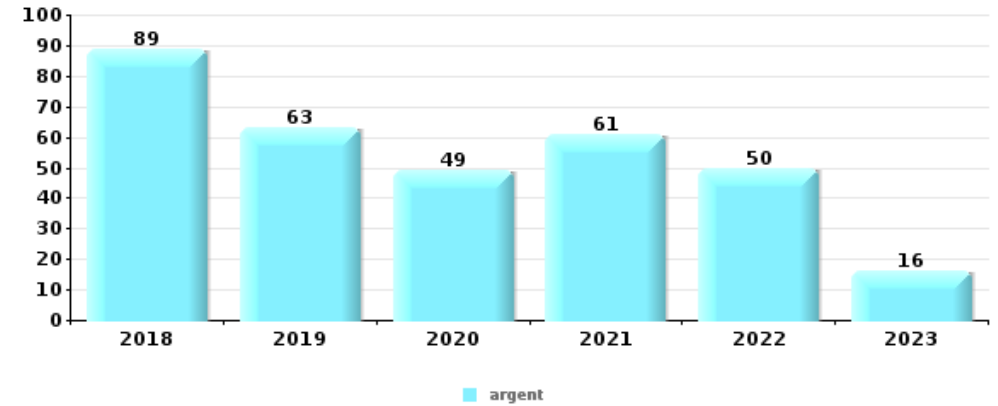
PARTIE V : OBJETS ET MOYENS DE TRANSPORT



Charleroi

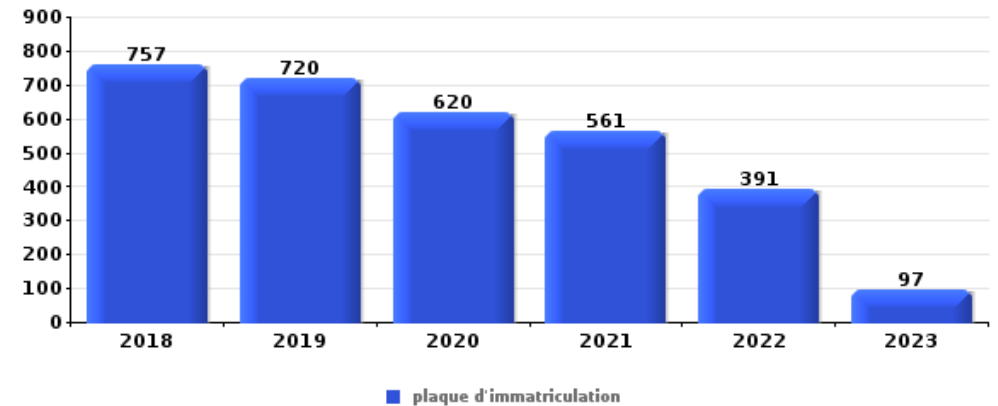
Vol à main armée

Top 5 Objets volés (sbd nombre de faits)		2018	2019	2020	2021	2022	2023
1	argent	89	63	49	61	50	16
2	GSM et accessoires	55	43	25	36	48	17
3	carte bancaire / carte de crédit	24	9	13	19	21	5
3	carte d'identité / passeport	25	14	8	18	19	7
5	bijouterie / montre	18	14	21	13	15	5



Vol dans ou sur un véhicule

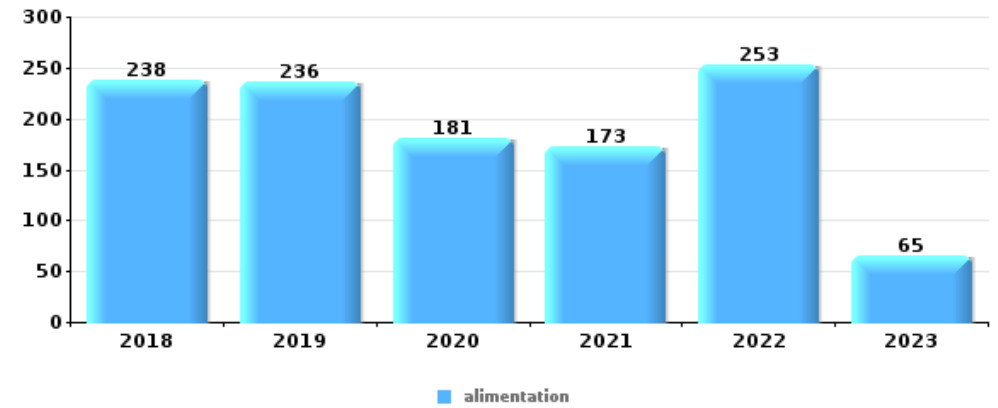
Top 5 Objets volés (sbd nombre de faits)		2018	2019	2020	2021	2022	2023
1	plaque d'immatriculation	757	720	620	561	391	97
2	permis de conduire	466	440	298	287	335	57
3	carte d'identité / passeport	431	431	288	291	306	53
4	carte bancaire / carte de crédit	355	391	278	301	318	53
5	argent	346	349	248	226	237	41





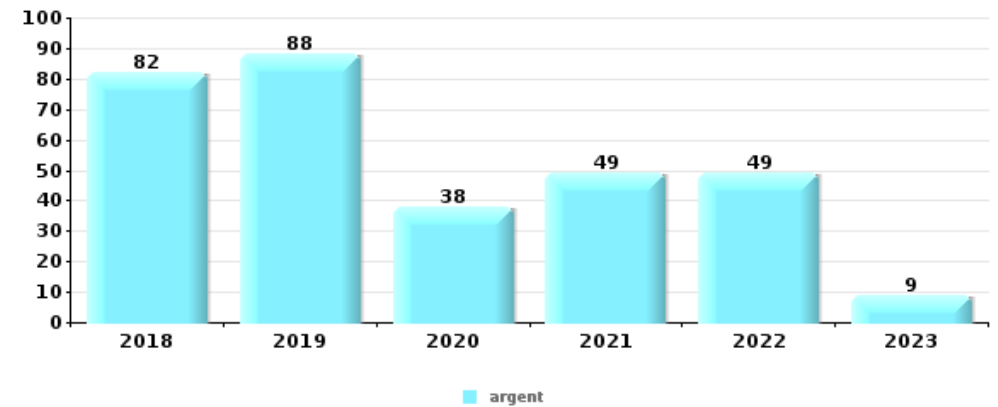
Vol à l'étalage

Top 5 Objets volés (sbd nombre de faits)		2018	2019	2020	2021	2022	2023
1	alimentation	238	236	181	173	253	65
2	vêtement	121	144	83	89	100	26
3	tabac	82	104	84	81	128	30
4	parfum / produit de beauté	97	63	35	36	53	13
5	multimédia	27	56	23	45	24	10



Cambrilage ds entreprise ou commerce

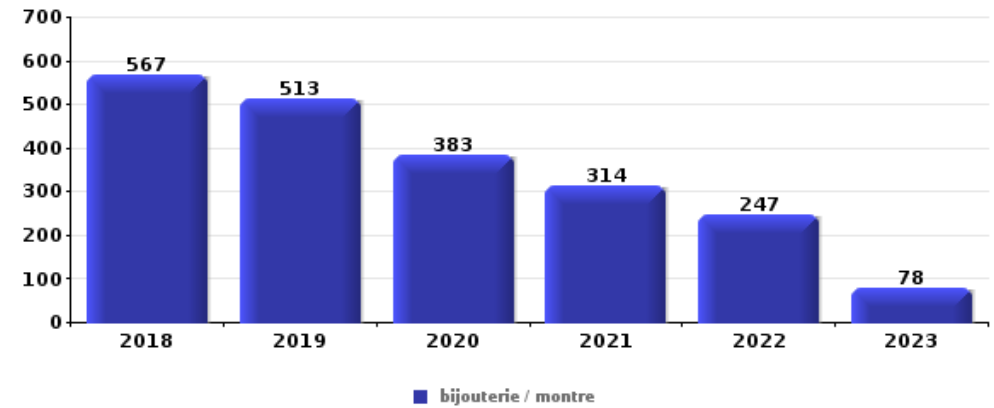
Top 5 Objets volés (sbd nombre de faits)		2018	2019	2020	2021	2022	2023
1	argent	82	88	38	49	49	9
2	alimentation	36	41	30	23	19	5
3	ordinateur et accessoires	38	34	29	14	23	4
4	outillage	25	17	21	12	14	5
5	GSM et accessoires	16	20	10	6	16	5





Cambrassage dans habitation

Top 5 Objets volés (sbd nombre de faits)		2018	2019	2020	2021	2022	2023
1	bijouterie / montre	567	513	383	314	247	78
2	argent	409	398	289	233	198	50
3	multimédia	427	340	229	245	181	51
4	ordinateur et accessoires	389	323	182	172	144	36
5	outillage	159	166	141	121	103	23



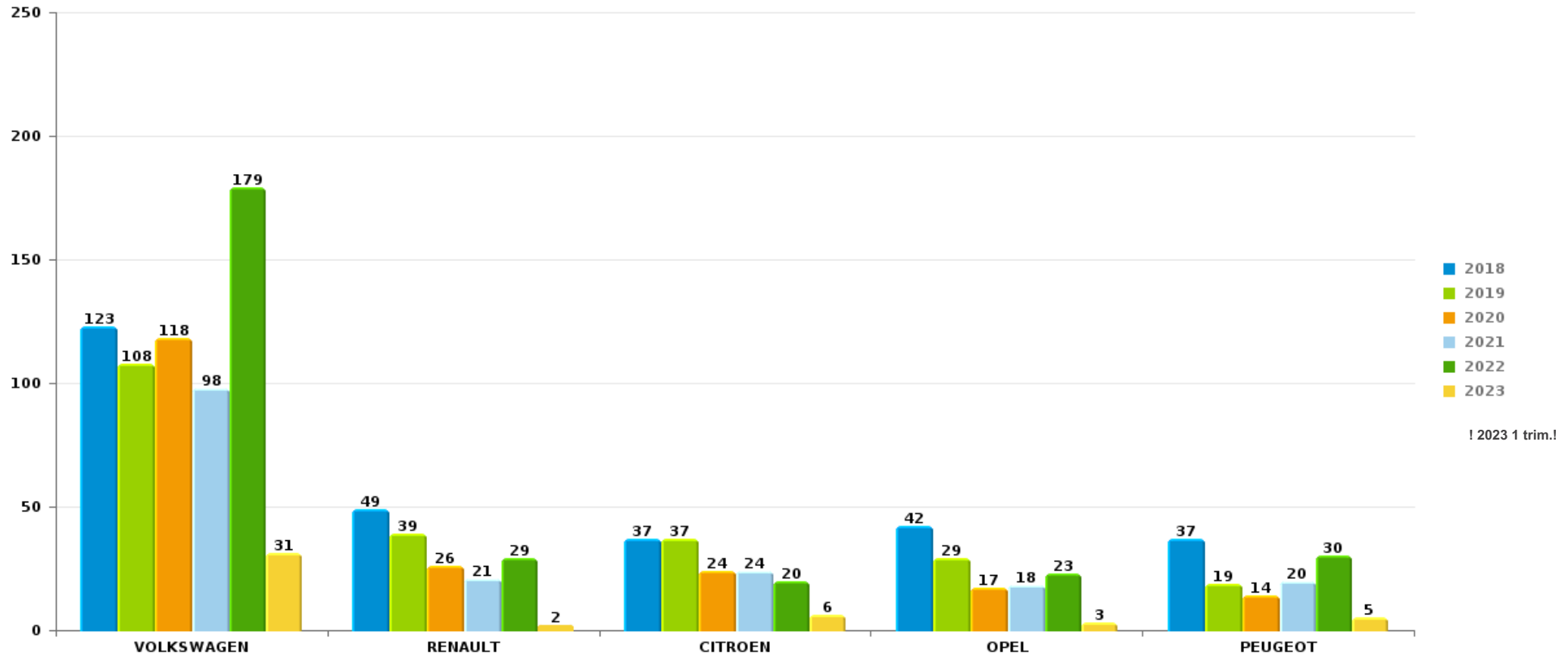
Remarque: en ce qui concerne les objets, aucun total n'est reproduit étant donné que plusieurs objets peuvent avoir été volés lors d'un même fait.



Charleroi

Vol de voiture

Nombre de voitures volées par marque (Top 5)



! 2023 1 trim.!

STATISTIQUES POLICIERES DE CRIMINALITE

LIEU DE PERPETRATION: COMMUNE

Charleroi

PARTIE VI : SUSPECTS



Partie 1: Niveau FAITS (comptage du nombre de faits pour lesquels un certain type de suspect est impliqué)

1.1. Nombre d'infractions selon le sexe des suspects identifiés (par catégorie principale)

Étant donné que, tant un suspect identifié masculin qu'un suspect identifié féminin peuvent être impliqués lors d'un même fait, il est possible que la somme des colonnes «Hommes» et «Femmes» soit supérieure à la valeur de la colonne «Total...» (voir également la note méthodologique)

Charleroi

2023

Catégorie principale / Sexe	Nombre total de faits avec au moins 1 suspect	Hommes	%	Femmes	%
Législation sur les étrangers	544	490	90,1%	46	8,5%
Vol et extorsion	208	181	87,0%	37	17,8%
Infr. contre l'intégrité physique	206	168	81,6%	59	28,6%
Drogues	182	176	96,7%	7	3,8%
Armes et explosifs	164	135	82,3%	29	17,7%
Infr. contre la sécurité publique	94	84	89,4%	11	11,7%
Fraude	65	58	89,2%	9	13,8%
Dégradation de la propriété	58	54	93,1%	4	6,9%
Infr. contre autres valeurs morales et sentiments	52	39	75,0%	13	25,0%
Infr. contre l'autorité publique	35	29	82,9%	6	17,1%
Infr. contre la foi publique	33	29	87,9%	5	15,2%
Ivresse et alcool	28	26	92,9%	2	7,1%
Environnement	25	15	60,0%	15	60,0%
Code pénal social	21	17	81,0%	10	47,6%
Criminalité informatique	21	19	90,5%	2	9,5%
Autres lois spéciales	14	12	85,7%	2	14,3%

CRIMINALITE ENREGISTREE: SUSPECTS



Catégorie principale / Sexe	Nombre total de faits avec au moins 1 suspect	Hommes	%	Femmes	%
Infr. contre les mœurs	12	10	83,3%	1	8,3%
Protection de la personne	8	7	87,5%	2	25,0%
Infr. contre la famille	6	1	16,7%	5	83,3%
Protection de la jeunesse	6	5	83,3%	4	66,7%
Traite des êtres humains	5	5	100,0%		
Travail	4	4	100,0%		
Carte d'identité	3	2	66,7%	1	33,3%
Loi du football	3	3	100,0%		
Marchand de sommeil	3	3	100,0%		
Sécurité privée	3	3	100,0%		
Infr. contre la liberté individuelle	2	2	100,0%	1	50,0%
Contravention Code pénal	1	1	100,0%		
Législation économique	1	1	100,0%		
Pratiques commerciales	1	1	100,0%		
Santé publique	1	1	100,0%		
Total	1.809	1.581	87,4%	271	15,0%



1.2. Nombre d'infractions selon le sexe des suspects identifiés (par figure criminelle)

Étant donné que, tant un suspect identifié masculin qu'un suspect identifié féminin peuvent être impliqués lors d'un même fait, il est possible que la somme des colonnes «Hommes» et «Femmes» soit supérieure à la valeur de la colonne «Total...» (voir également la note méthodologique)

Charleroi

2023

FC Vol moyen de transport

Figure criminelle / Sexe	Nombre total de faits avec au moins 1 suspect identifié	Hommes	%
Vol de voiture	6	6	100,0%
Carjacking	2	2	100,0%
Vol de vélomoteur	1	1	100,0%
Total	PA	PA	PA

FC Cambriolage

Figure criminelle / Sexe	Nombre total de faits avec au moins 1 suspect identifié	Hommes	%	Femmes	%
Cambriolage dans habitation	4	2	50,0%	2	50,0%
Cambriolage ds entreprise ou commerce	5	5	100,0%		
Cambriolage dans bâtiment (total)	9	7	77,8%	2	22,2%
Total	PA	PA	PA	PA	PA



FC Vol autre

Figure criminelle / Sexe	Nombre total de faits avec au moins 1 suspect identifié	Hommes	%	Femmes	%
Vol à main armée	5	5	100,0%	1	20,0%
Vol avec violence sans arme	18	17	94,4%	2	11,1%
Vol dans ou sur un véhicule	8	8	100,0%		
Vol à l'arraché	7	7	100,0%		
Vol à la tire	3	3	100,0%		
Vol à l'étalage	130	107	82,3%	30	23,1%
Vol par ruse	3	3	100,0%		
Vol de métaux	5	5	100,0%		
Vol sur les chantiers	3	3	100,0%	1	33,3%
Total	PA	PA	PA	PA	PA

Criminalité ICT

Figure criminelle / Sexe	Nombre total de faits avec au moins 1 suspect identifié	Hommes	%	Femmes	%
Fraude de cartes de paiements	9	8	88,9%	1	11,1%
Total	PA	PA	PA	PA	PA

FC Autre

Figure criminelle / Sexe	Nombre total de faits avec au moins 1 suspect identifié	Hommes	%	Femmes	%
Violence contre les métiers d'intérêt général	7	6	85,7%	1	14,3%
Dégradation de voiture	16	15	93,8%	1	6,3%
Rixe au couteau	4	3	75,0%	1	25,0%
Total	PA	PA	PA	PA	PA



PH Violence intrafamiliale (VIF)

Figure criminelle / Sexe	Nombre total de faits avec au moins 1 suspect identifié	Hommes	%	Femmes	%
VIF: physique, dans le couple	51	44	86,3%	21	41,2%
VIF: physique, envers des descendants	6	4	66,7%	4	66,7%
VIF: physique, envers d'autres membres	24	15	62,5%	10	41,7%
VIF: psychique, dans le couple	28	23	82,1%	5	17,9%
VIF: psychique, envers d'autres membres	3	2	66,7%	1	33,3%
VIF: économique, dans le couple	11	8	72,7%	3	27,3%
VIF: économique, envers d'autres membres	7	7	100,0%		
Total	PA	PA	PA	PA	PA

PH Hormones et dopage

Figure criminelle / Sexe	Nombre total de faits avec au moins 1 suspect identifié	Femmes	%
Dopage humain	1	1	100,0%
Total	PA	PA	PA

PH Drogues

Figure criminelle / Sexe	Nombre total de faits avec au moins 1 suspect identifié	Hommes	%	Femmes	%
Vente de cocaïne	18	18	100,0%	1	5,6%
Vente-traffic d'héroïne	12	12	100,0%	1	8,3%
Total	PA	PA	PA	PA	PA



PH Traite des êtres humains

Figure criminelle / Sexe	Nombre total de faits avec au moins 1 suspect identifié	Hommes	%	Femmes	%
TEH - exploitation économique	5	5	100,0%		
TEH - exploitation sexuelle	1			1	100,0%
Total	PA	PA	PA	PA	PA

PH Violence dans l'espace public

Figure criminelle / Sexe	Nombre total de faits avec au moins 1 suspect identifié	Hommes	%	Femmes	%
Violence physique (transport public)	7	5	71,4%	2	28,6%
Violence physique (voie publique)	65	57	87,7%	11	16,9%
Violence physique (autre endroit public)	4	3	75,0%	1	25,0%
Violence physique (endroit accessible au public)	29	23	79,3%	10	34,5%
Violence sexuelle (transport public)	3	3	100,0%		
Violence sexuelle (voie publique)	1	1	100,0%		
Violence sexuelle (endroit accessible au public)	3	1	33,3%	1	33,3%
Violence psychique (transport public)	4	4	100,0%		
Violence psychique (voie publique)	36	28	77,8%	8	22,2%
Violence psychique (autre endroit public)	3	2	66,7%	1	33,3%
Violence psychique (endroit accessible au public)	24	23	95,8%	4	16,7%
Vol à main armée (voie publique)	1	1	100,0%	1	100,0%
Vol à main armée (endroit accessible au public)	4	4	100,0%		
Vol avec violence sans arme (voie publique)	8	7	87,5%	1	12,5%
Vol avec violence sans arme (endr. acces. au pub.)	9	9	100,0%	1	11,1%
Total	PA	PA	PA	PA	PA

CRIMINALITE ENREGISTREE: SUSPECTS



PH Autre

Figure criminelle / Sexe	Nombre total de faits avec au moins 1 suspect identifié	Hommes	%	Femmes	%
Cyberharcèlement	3	3	100,0%		
Fraude à l'identité	14	12	85,7%	3	21,4%
Total	PA	PA	PA	PA	PA



1.3. Nombre d'infractions selon l'âge des suspects identifiés (par catégorie principale)

Étant donné que, tant un suspect identifié mineur qu'un suspect identifié majeur peuvent être impliqués lors d'un même fait, il est possible que la somme des colonnes «Mineur» et «Majeur» soit supérieure à la valeur de la colonne «Total...» (voir également la note méthodologique)

Charleroi

2023

Catégorie principale / Âge	Nombre total de faits avec au moins 1 suspect identifié	Mineur	%	Majeur	%
Législation sur les étrangers	544	20	3,7%	526	96,7%
Vol et extorsion	208	28	13,5%	187	89,9%
Infr. contre l'intégrité physique	206	17	8,3%	190	92,2%
Drogues	182	17	9,3%	166	91,2%
Armes et explosifs	164	11	6,7%	153	93,3%
Infr. contre la sécurité publique	94	5	5,3%	89	94,7%
Fraude	65	5	7,7%	60	92,3%
Dégradation de la propriété	58	2	3,4%	56	96,6%
Infr. contre autres valeurs morales et sentiments	52	4	7,7%	48	92,3%
Infr. contre l'autorité publique	35	1	2,9%	34	97,1%
Infr. contre la foi publique	33	1	3,0%	32	97,0%
Ivresse et alcool	28			28	100,0%
Environnement	25			25	100,0%
Code pénal social	21			21	100,0%
Criminalité informatique	21	1	4,8%	20	95,2%
Autres lois spéciales	14			14	100,0%
Infr. contre les moeurs	12	2	16,7%	10	83,3%
Protection de la personne	8			8	100,0%
Infr. contre la famille	6			6	100,0%
Protection de la jeunesse	6	2	33,3%	4	66,7%
Traite des êtres humains	5	1	20,0%	5	100,0%
Travail	4			4	100,0%
Carte d'identité	3			3	100,0%
Loi du football	3			3	100,0%
Marchand de sommeil	3			3	100,0%
Sécurité privée	3			3	100,0%
Infr. contre la liberté individuelle	2			2	100,0%
Contravention Code pénal	1			1	100,0%

CRIMINALITE ENREGISTREE: SUSPECTS



Catégorie principale / Âge	Nombre total de faits avec au moins 1 suspect identifié	Mineur	%	Majeur	%
Législation économique	1			1	100,0%
Pratiques commerciales	1			1	100,0%
Santé publique	1			1	100,0%
Total	1.809	117	6,5%	1.704	94,2%



1.4. Nombre d'infractions selon l'âge des suspects identifiés (par figure criminelle)

Étant donné que, tant un suspect identifié mineur qu'un suspect identifié majeur peuvent être impliqués lors d'un même fait, il est possible que la somme des colonnes «Mineur» et «Majeur» soit supérieure à la valeur de la colonne «Total...»
(voir également la note méthodologique)

Charleroi

2023

FC Vol moyen de transport

Figure criminelle / Âge	Nombre total de faits avec au moins 1 suspect identifié	Majeur	%
Vol de voiture	6	6	100,0%
Carjacking	2	2	100,0%
Vol de vélomoteur	1	1	100,0%
Total	PA	PA	PA

FC Cambriolage

Figure criminelle / Âge	Nombre total de faits avec au moins 1 suspect identifié	Mineur	%	Majeur	%
Cambriolage dans habitation	4			4	100,0%
Cambriolage ds entreprise ou commerce	5	1	20,0%	4	80,0%
Cambriolage dans bâtiment (total)	9	1	11,1%	8	88,9%
Total	PA	PA	PA	PA	PA

CRIMINALITE ENREGISTREE: SUSPECTS



FC Vol autre

Figure criminelle / Âge	Nombre total de faits avec au moins 1 suspect identifié	Mineur	%	Majeur	%
Vol à main armée	5	1	20,0%	5	100,0%
Vol avec violence sans arme	18	2	11,1%	18	100,0%
Vol dans ou sur un véhicule	8			8	100,0%
Vol à l'arraché	7			7	100,0%
Vol à la tire	3			3	100,0%
Vol à l'étalage	130	18	13,8%	115	88,5%
Vol par ruse	3			3	100,0%
Vol de métaux	5	1	20,0%	4	80,0%
Vol sur les chantiers	3			3	100,0%
Total	PA	PA	PA	PA	PA

Criminalité ICT

Figure criminelle / Âge	Nombre total de faits avec au moins 1 suspect identifié	Majeur	%
Fraude de cartes de paiements	9	9	100,0%
Total	PA	PA	PA

FC Autre

Figure criminelle / Âge	Nombre total de faits avec au moins 1 suspect identifié	Mineur	%	Majeur	%
Violence contre les métiers d'intérêt général	7	1	14,3%	6	85,7%
Dégradation de voiture	16	1	6,3%	15	93,8%
Rixe au couteau	4			4	100,0%
Total	PA	PA	PA	PA	PA

CRIMINALITE ENREGISTREE: SUSPECTS



PH Violence intrafamiliale (VIF)

Figure criminelle / Âge	Nombre total de faits avec au moins 1 suspect identifié	Mineur	%	Majeur	%
VIF: physique, dans le couple	51			51	100,0%
VIF: physique, envers des descendants	6			6	100,0%
VIF: physique, envers d'autres membres	24	5	20,8%	19	79,2%
VIF: psychique, dans le couple	28	1	3,6%	27	96,4%
VIF: psychique, envers d'autres membres	3			3	100,0%
VIF: économique, dans le couple	11	1	9,1%	10	90,9%
VIF: économique, envers d'autres membres	7			7	100,0%
Total	PA	PA	PA	PA	PA

PH Hormones et dopage

Figure criminelle / Âge	Nombre total de faits avec au moins 1 suspect identifié	Majeur	%
Dopage humain	1	1	100,0%
Total	PA	PA	PA

PH Drogues

Figure criminelle / Âge	Nombre total de faits avec au moins 1 suspect identifié	Mineur	%	Majeur	%
Vente de cocaïne	18	2	11,1%	16	88,9%
Vente-traffic d'héroïne	12			12	100,0%
Total	PA	PA	PA	PA	PA

PH Traite des êtres humains

Figure criminelle / Âge	Nombre total de faits avec au moins 1 suspect identifié	Mineur	%	Majeur	%
TEH - exploitation économique	5	1	20,0%	5	100,0%
TEH - exploitation sexuelle	1	1	100,0%		
Total	PA	PA	PA	PA	PA



PH Violence dans l'espace public

Figure criminelle / Âge	Nombre total de faits avec au moins 1 suspect identifié	Mineur	%	Majeur	%
Violence physique (transport public)	7	1	14,3%	6	85,7%
Violence physique (voie publique)	65	6	9,2%	60	92,3%
Violence physique (autre endroit public)	4			4	100,0%
Violence physique (endroit accessible au public)	29			29	100,0%
Violence sexuelle (transport public)	3			3	100,0%
Violence sexuelle (voie publique)	1			1	100,0%
Violence sexuelle (endroit accessible au public)	3	1	33,3%	2	66,7%
Violence psychique (transport public)	4			4	100,0%
Violence psychique (voie publique)	36	5	13,9%	31	86,1%
Violence psychique (autre endroit public)	3			3	100,0%
Violence psychique (endroit accessible au public)	24	1	4,2%	23	95,8%
Vol à main armée (voie publique)	1	1	100,0%	1	100,0%
Vol à main armée (endroit accessible au public)	4			4	100,0%
Vol avec violence sans arme (voie publique)	8	2	25,0%	8	100,0%
Vol avec violence sans arme (endr. acces. au pub.)	9			9	100,0%
Total	PA	PA	PA	PA	PA

PH Autre

Figure criminelle / Âge	Nombre total de faits avec au moins 1 suspect identifié	Mineur	%	Majeur	%
Cyberharcèlement	3			3	100,0%
Fraude à l'identité	14	1	7,1%	13	92,9%
Total	PA	PA	PA	PA	PA



Partie 2: Niveau SUSPECTS-FAIT (comptage du nombre de combinaisons suspect-fait)

2.1. Nombre de suspects-fait selon le sexe des suspects identifiés (TOP 5 des catégories principales)

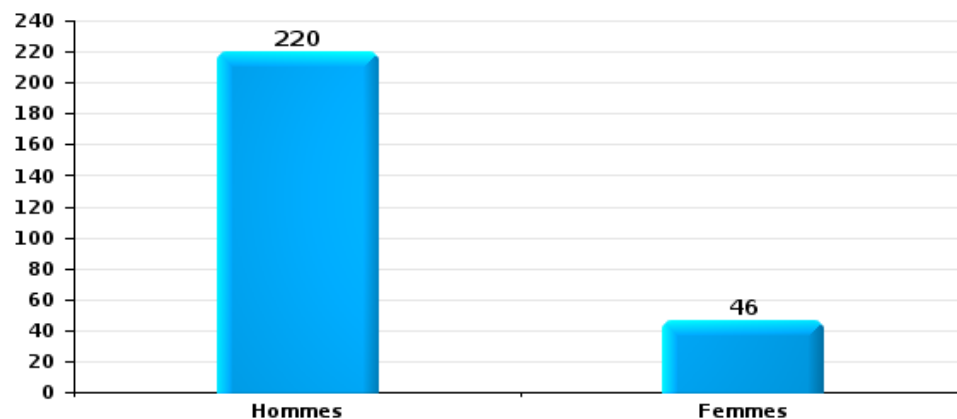
Lorsqu'un même suspect a commis plusieurs faits durant la période considérée, il est aussi comptabilisé plusieurs fois (voir également la note méthodologique)

Charleroi

2023

Vol et extorsion

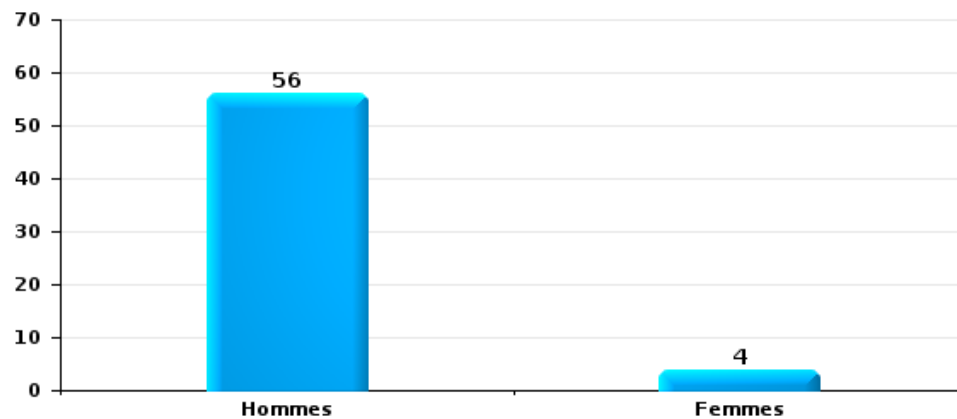
Nombre de suspects-fait selon le sexe





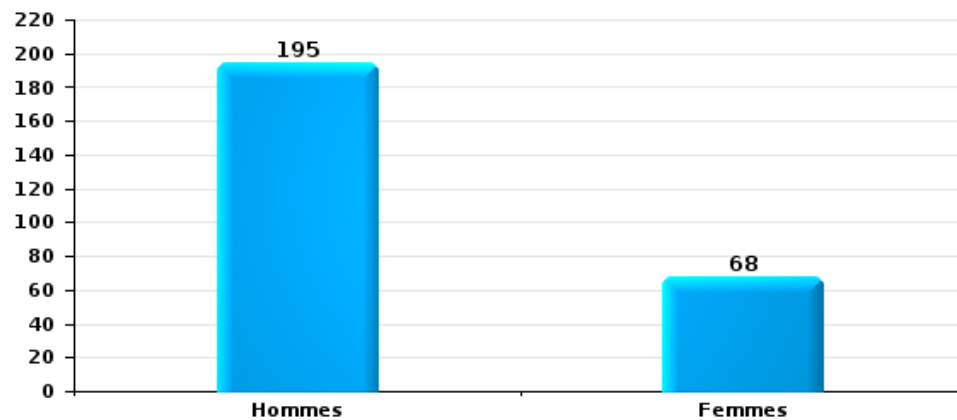
Dégradation de la propriété

Nombre de suspects-fait selon le sexe



Infr. contre l'intégrité physique

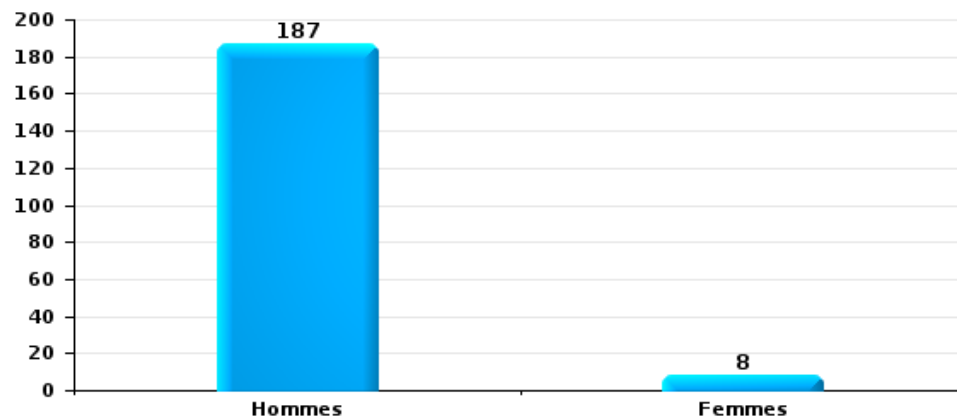
Nombre de suspects-fait selon le sexe





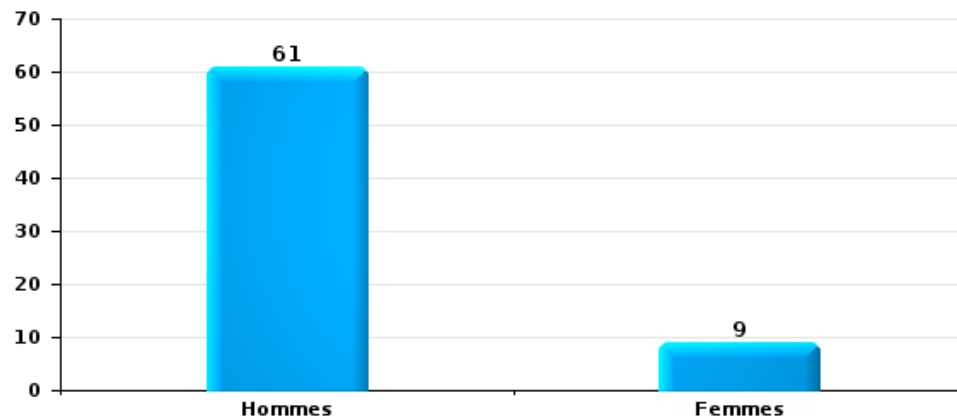
Drogues

Nombre de suspects-fait selon le sexe



Fraude

Nombre de suspects-fait selon le sexe





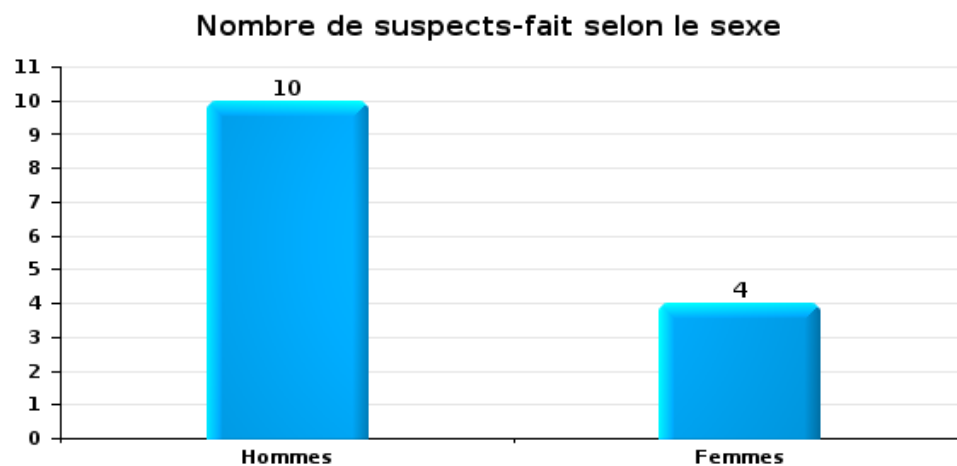
2.2. Nombre de suspects-fait selon le sexe des suspects identifiés (TOP 5 des figures criminelles)

Lorsqu'un même suspect a commis plusieurs faits durant la période considérée, il est aussi comptabilisé plusieurs fois (voir également la note méthodologique)

Charleroi

2023

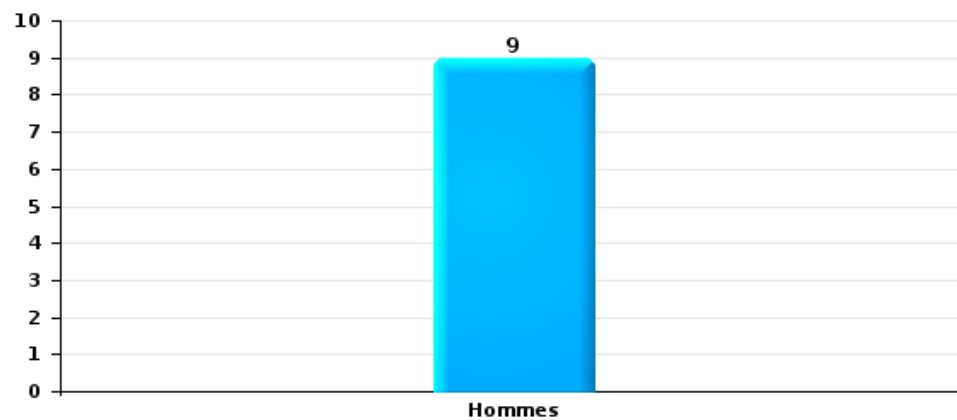
Cambriolage dans bâtiment (total)





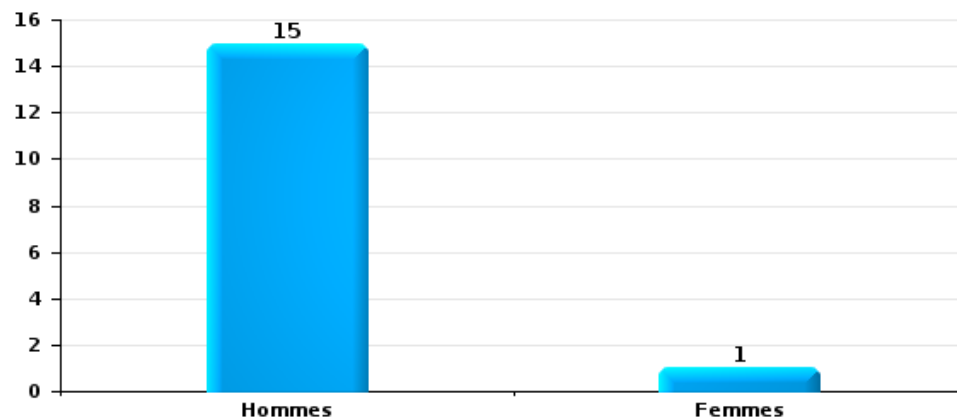
Vol dans ou sur un véhicule

Nombre de suspects-fait selon le sexe



Dégradation de voiture

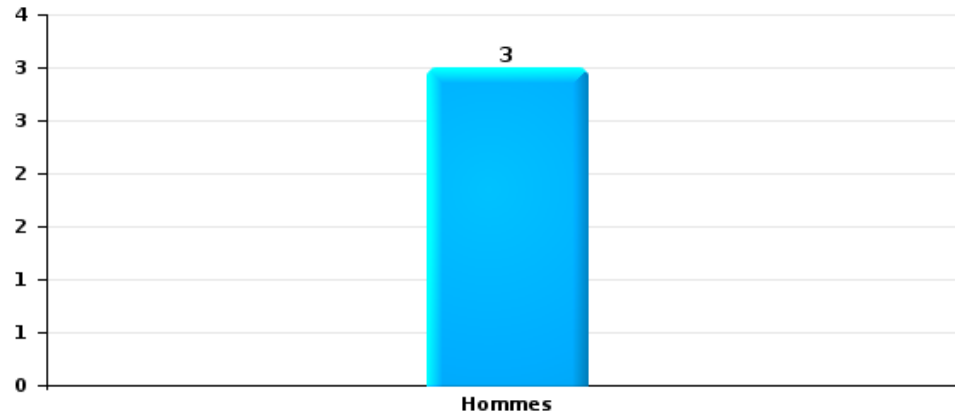
Nombre de suspects-fait selon le sexe





Vol à la tire

Nombre de suspects-fait selon le sexe





2.3. Nombre de suspects-fait selon l'âge des suspects identifiés (TOP 5 des catégories principales)

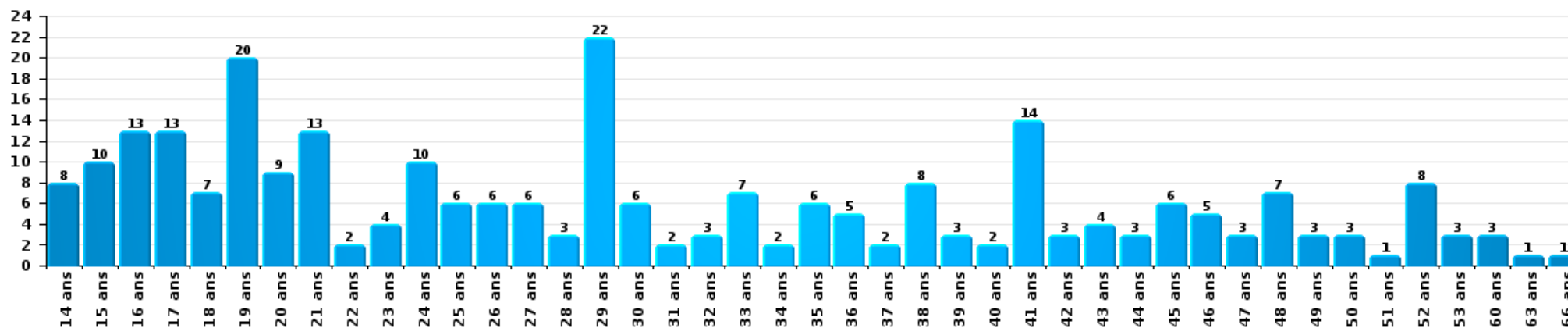
1) Lorsqu'un même suspect a commis plusieurs faits durant la période considérée, il est aussi comptabilisé plusieurs fois, qu'il ait le même âge ou non – 2) Les suspects au-dessous de 14 ans et à partir de 90 ans ne sont pas repris dans le tableau (voir également la note méthodologique)

Charleroi

2023

Vol et extorsion

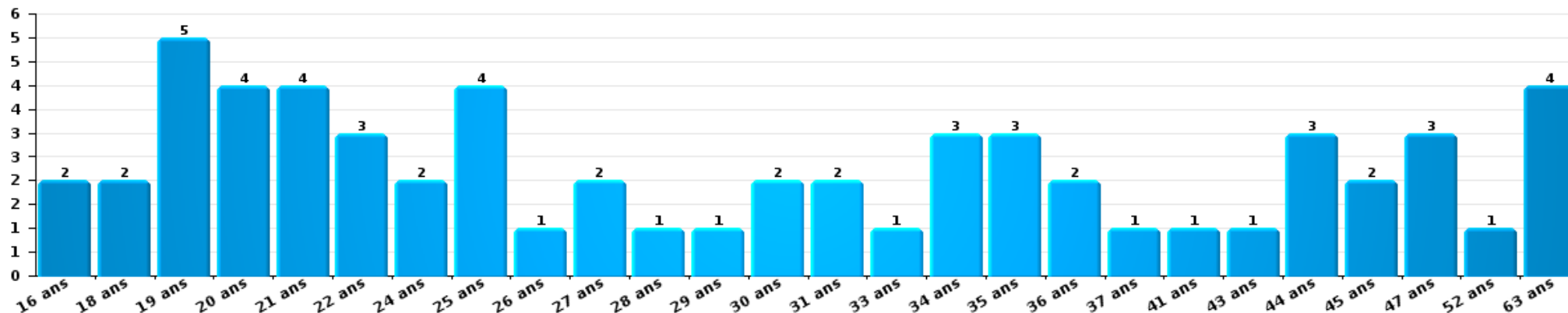
Nombre de suspects-fait par âge (chronologique)





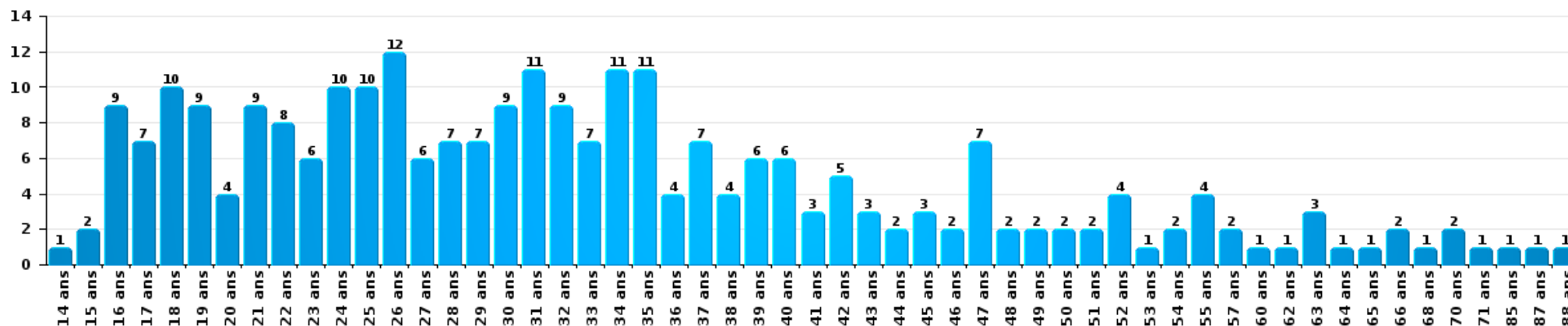
Dégradation de la propriété

Nombre de suspects-fait par âge (chronologique)



Infr. contre l'intégrité physique

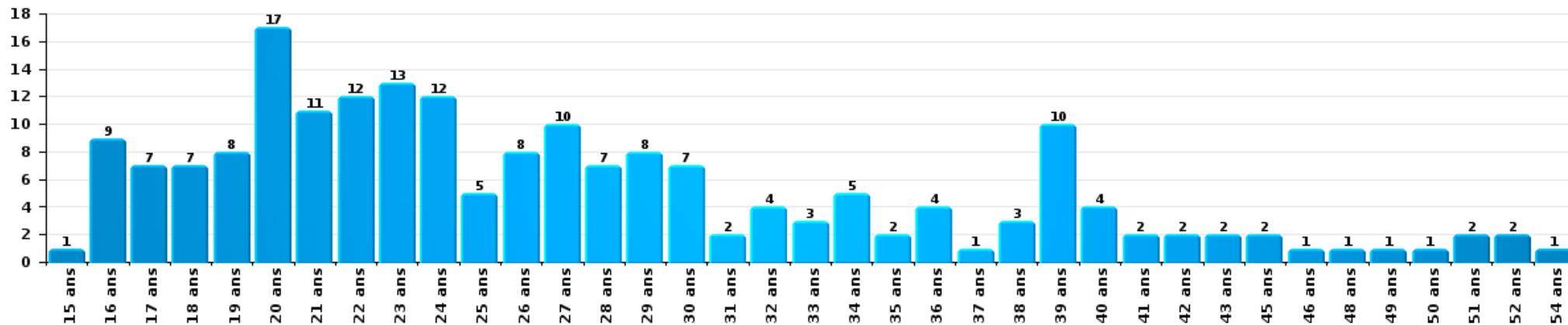
Nombre de suspects-fait par âge (chronologique)





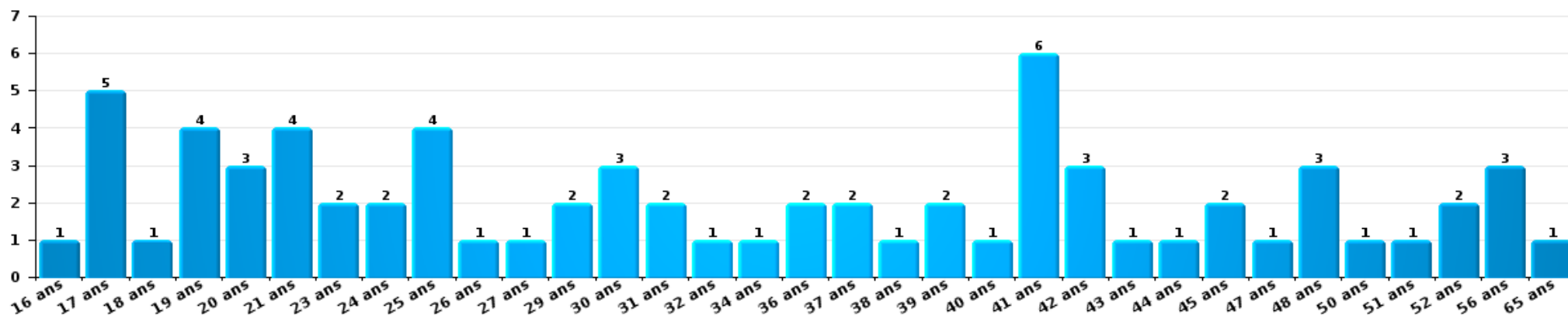
Drogues

Nombre de suspects-fait par âge (chronologique)



Fraude

Nombre de suspects-fait par âge (chronologique)





2.4. Nombre de suspects-fait selon l'âge des suspects identifiés (TOP 5 des figures criminelles)

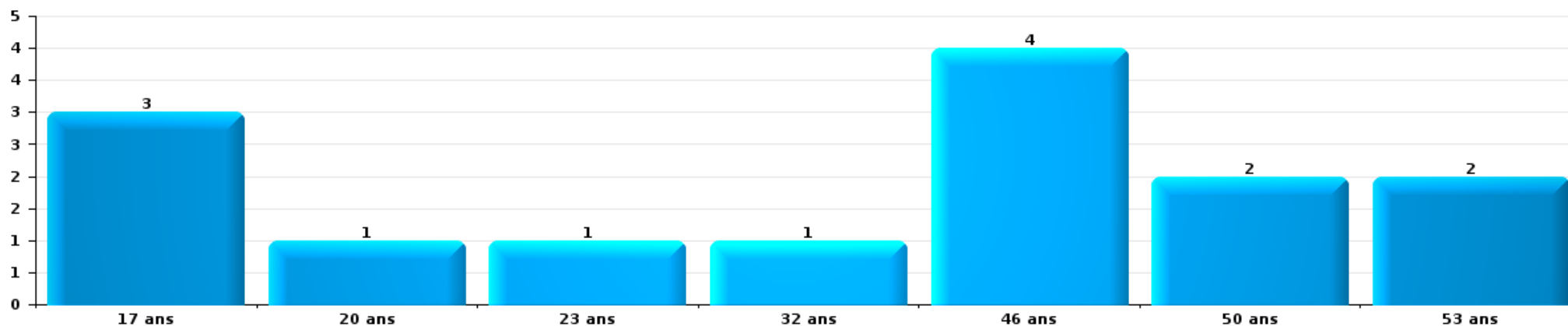
1) Lorsqu'un même suspect a commis plusieurs faits durant la période considérée, il est aussi comptabilisé plusieurs fois, qu'il ait le même âge ou non – 2) Les suspects au-dessous de 14 ans et à partir de 90 ans ne sont pas repris dans le tableau (voir également la note méthodologique)

Charleroi

2023

Cambrilage dans bâtiment (total)

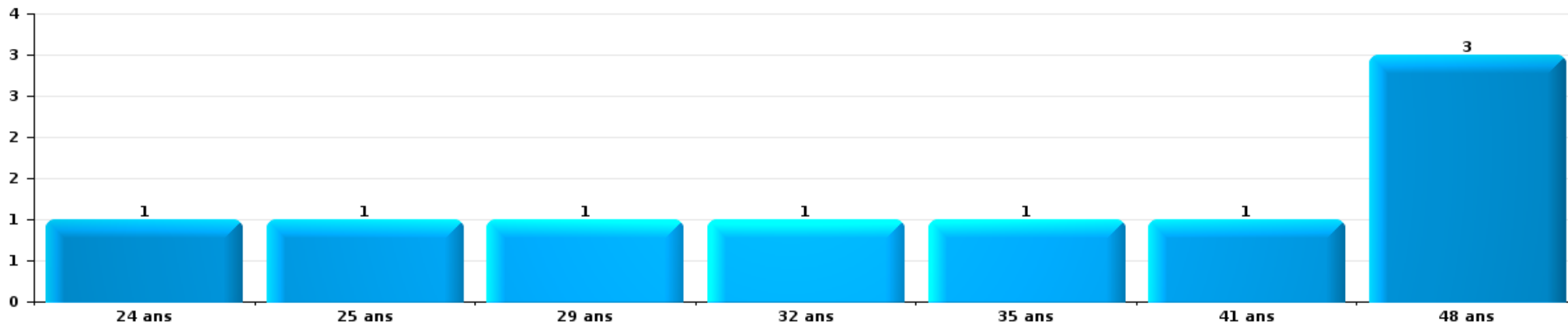
Nombre de suspects-fait par âge (chronologique)





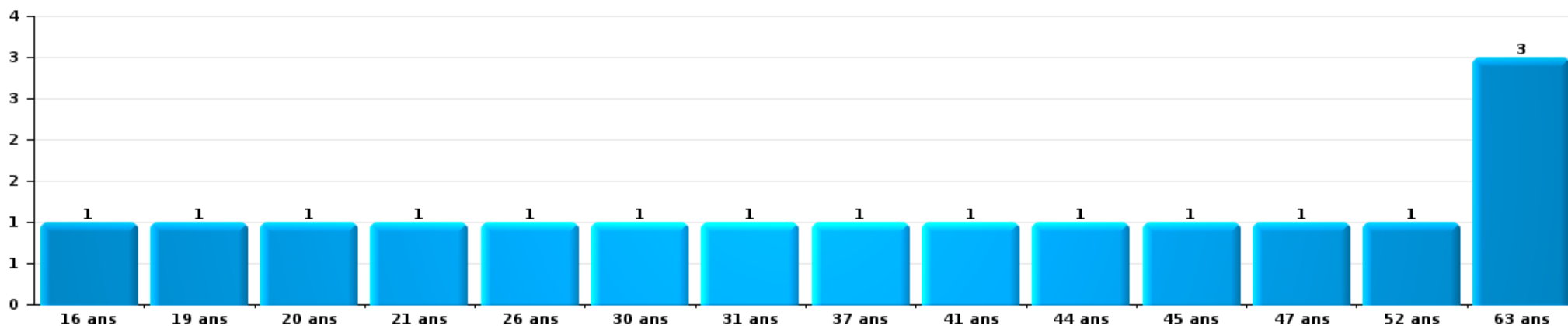
Vol dans ou sur un véhicule

Nombre de suspects-fait par âge (chronologique)



Dégradation de voiture

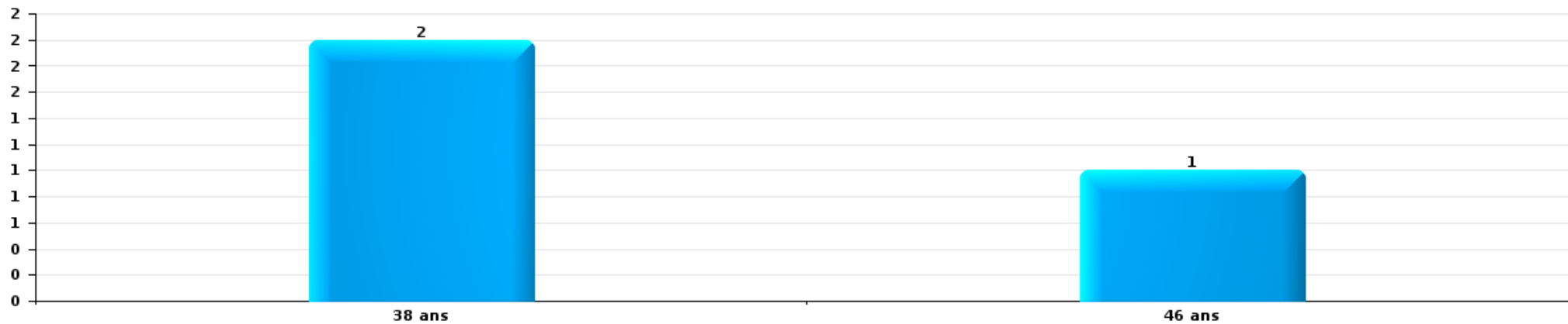
Nombre de suspects-fait par âge (chronologique)





Vol à la tire

Nombre de suspects-fait par âge (chronologique)



STATISTIQUES POLICIERES DE CRIMINALITE

LIEU DE PERPETRATION: COMMUNE

Charleroi

***ANNEXE I: DETAIL PAR CATEGORIE DE DELIT
CODE PENAL***

Infraction Code pénal

Infr. contre l'intégrité physique

			2000	2013	2014	2015	2016	2017	2018	2019	2020	2021	2022	2023
Assassinat	Infanticide (assassinat)	Acc.										1		
	Empoisonnement (assassinat)	Tent.						1			1		1	
	Suite à incendie volontaire / explosion	Tent.					1							
	Autres	Acc.	5		2					1	1		1	
		Tent.	20	3	5	5	5	2	6	2	5	6	6	6
	Sous-total		25	3	7	5	6	3	6	3	7	7	8	1
Meurtre	Parricide (meurtre)	Tent.		2	1		1							2
	Infanticide (meurtre)	Acc.									1	1		
		Tent.		1										
	Empoisonnement (meurtre)	Acc.			1			1				1	1	
		Tent.		1						1	1			
	Meurtre pour faciliter le vol	Acc.				1			1					
		Tent.	3	1	2									
	Suite à incendie volontaire / explosion	Acc.	1			1								
		Tent.						1	3					2
Non spécifié	Acc.	2	1	3	3	1	1	1	1				2	
	Tent.	1		1				1						
Autres	Acc.	1	8	8	5	10	5	3	5	2	5	7	3	
	Tent.	4	27	27	30	18	25	31	30	23	26	27	9	
	Sous-total		12	41	43	40	30	33	40	37	27	33	41	12
Torture et maltraitance	Torture	Acc.		1	3	2	1	4	2		1			2
		Tent.							1					
	Traitement inhumain	Acc.		5	4	7	6	4	4	4	4	6	5	
	Traitement dégradant	Acc.		6	4	5	9	7	7	6	9	9	4	2
	Non spécifié	Acc.				1						2		
	Sous-total		12	11	15	16	15	14	10	14	17	11	2	
Coups et/ou blessures vol. en sphère familiale	Entre partenaires ou ex-partenaires	Acc.	294	736	676	723	721	669	715	679	675	617	633	169
		Tent.			1									
	Lors d'un différend familial en général	Acc.	304											
		Tent.	1											
	Par les parents envers un mineur	Acc.	27	71	87	64	76	73	94	120	99	97	90	26
	Par les parents envers personne vulnérable	Acc.	1	1	1	2		1			2	3	1	
	Envers les parents	Acc.	30	58	70	55	75	68	69	69	64	62	70	19
Envers d'autres ascendants directs ou collatéraux	Acc.	7	20	21	28	24	26	34	25	26	21	15	4	
	Sous-total	664	886	856	872	896	837	912	893	866	800	809	218	

Infr. contre l'intégrité physique

			2000	2013	2014	2015	2016	2017	2018	2019	2020	2021	2022	2023
Coups et/ou blessures vol. hors sphère familiale	Bagarres (=coups réciproques)	Acc.	185	389	432	386	384	392	460	445	408	462	477	119
	Coups envers fonctionnaire de police	Acc.	18	25	32	11	10	8	15	13	13	6	10	2
	Envers un mineur par une pers. ayant autorité	Acc.	11	42	44	38	44	42	52	44	35	28	24	8
	Envers un mineur qualité de l'auteur inconnue	Acc.	31	47	51	70	56	61	56	69	38	48	51	15
	Envers pers. vulnérable par pers. ayant autorité	Acc.		3	3	2	2	1	2	3	2	3	2	2
	Envers pers. vulnérable (qualité auteur inconnue)	Acc.		11	4	4	8	3	12	12	9	7	5	1
	Envers un mineur par cohabitant sans rel. Autorité	Acc.									1	12	17	2
	Envers un arbitre de manifestation sportive	Acc.								1				
	Coups envers personnel transport public	Acc.		8	4	6	7	12	5	8	1	10	5	2
		Tent.												1
	Coups envers personnel autre service public	Acc.		9	9	2	8	8	4	8	7	9	5	3
	Coups envers profession médicale	Acc.		3	3	4	6	5	3	7	5	5	5	2
	Coups envers personnel institut d'enseignement	Acc.		10	11	6	17	15	9	9	8	10	11	3
	Coups envers gardien de prison/corps sécurité	Acc.			1		1			1		1		
Non spécifié	Acc.	1.228	1.380	1.340	1.233	1.159	1.128	1.184	1.169	889	976	1.040	243	
	Tent.	7	1											
	Sous-total	1.480	1.928	1.934	1.762	1.702	1.675	1.803	1.788	1.416	1.577	1.652	403	
Mutilation génitale féminine	Tent.		1											
	Sous-total		1											
Abstention coupable	Acc.	4	7	4	8	5	10	8	10	2	6	6	1	
	Sous-total	4	7	4	8	5	10	8	10	2	6	6	1	
Autres infr. volontaires. c/ l'intégrité phys.	Privation de soins à enfant ou personne vulnérable	Acc.	3	1	3	2	2	3	1		3	2	2	
	Délaissement d'enfant ou personne vulnérable	Acc.	2	11	14	18	15	13	19	9	10	6	6	3
	Abandon d'enfant dans le besoin	Acc.	2	2		2	3	2	1	2	3	3		
	Administration substances nuisibles	Acc.	1	5	1	1	6	5	1	5	3	6	5	1
		Tent.						1						
	Empoisonnement de denrées	Acc.					1		2				1	
	Entrave méchante à la circulation	Acc.	3	71	83	71	52	67	65	60	64	63	46	8
		Tent.					1			3				
Voies de faits et violences légères	Inc.	1												
	Acc.	34	148	108	100	91	87	82	87	66	79	65	15	
	Sous-total	46	238	209	194	171	178	171	166	149	159	125	27	
Infr. involontaires contre l'intégrité physique	Homicides involontaires	Acc.	1	1	1	1	2	1				1	1	
	Coups et/ou blessures involontaires	Acc.	80	32	26	18	15	22	27	20	13	19	9	8
	Administration involontaire substances nuisibles	Acc.			1		1			1		1		
	Abstention d'entretien enfant/personne vulnérable	Acc.		2	2	1	2	1	3	1	1	1	2	
	Morsure de chien	Acc.		21	29	17	39	28	34	29	26	28	30	5
		Tent.											1	
Non spécifié	Acc.			2	1	1								
	Sous-total	81	56	61	38	60	52	64	51	40	50	43	13	
	Total	2.312	3.172	3.125	2.934	2.886	2.803	3.018	2.958	2.521	2.649	2.695	677	

Infr. contre la liberté individuelle

		2000	2013	2014	2015	2016	2017	2018	2019	2020	2021	2022	2023
Prise d'otages	Acc.	5	1	3					1	1	2		
	Tent.	1											
	Sous-total	6	1	3					1	1	2		
Enlèvement de mineur ou personne vulnérable	Enlèvement parental	Acc.	5	6	6	8	6	4	2	3	1	3	3
		Tent.		1				2	2	2	3	4	
	Autre enlèvement	Acc.	6	4	6	6	7	6	7	3	1		2
		Tent.	7	1	4	6	5	12	17	7	2	2	3
	Sous-total	13	10	17	18	19	25	29	18	10	7	10	7
Détenion par un particulier	Acc.	23	51	58	31	35	31	33	50	33	46	38	7
	Tent.	1	2	1	1	1	3	2	4		2		
	Sous-total	24	53	59	32	36	34	35	54	33	48	38	7
	Total	43	64	79	50	55	59	64	73	44	57	48	14

Infr. contre les mœurs

			2000	2013	2014	2015	2016	2017	2018	2019	2020	2021	2022	2023
Viol ayant causé la mort	Victime < 10a	Acc.					1	1						
		Sous-total				1	1							
Viol n'ayant pas causé la mort	Victime < 10a	Acc.	21	24	26	22	26	15	26	25	15	24	6	
		Tent.							2	3		1		
	Victime 10a - 14a	Acc.	14	36	21	20	26	22	17	31	17	17	13	
		Tent.		1	2		2	3				1	1	
	Victime 14a - 16a	Acc.	19	10	11	11	15	19	12	16	14	20	7	
		Tent.					1		2	2	2	1		
	Victime 16a - 18a	Acc.	4	13	9	3	6	10	17	11	11	17	1	
		Tent.	1		1		1	1	2	1				
	Victime majeure	Acc.	34	49	53	29	54	65	68	66	50	72	20	
		Tent.	9	5	5	3	3	14	9	9	9	2	2	
Victime âge inconnu	Acc.			2	1			1	3	1	1			
	Tent.								1					
	Sous-total	102	138	130	89	134	150	159	165	120	155	49		
Viol avec conséquence inconnue		Acc.	5	2	4		1	2	2	1	1			
		Sous-total	5	2	4		1	2	2	1	1			
Viol n'ayant pas causé la mort (nvCPS)	Victime < 16a	Acc.									2	6	35	16
		Tent.											1	
	Victime 16a - 18a	Acc.								1		3	8	2
		Acc.								1		1	47	11
Victime majeure	Tent.											2	2	
	Sous-total								2	2	10	93	31	
Attentat à la pudeur ayant causé la mort	Victime < 16a	Acc.			1									
		Sous-total			1									
Attentat à la pudeur avec violence / menace	Victime < 16a	Acc.	7	17	20	25	24	14	24	23	25	19	7	
		Acc.	3	1	2	1	2	6	5	6	3	1	2	
	Victime majeure	Acc.	9	24	23	22	17	22	16	36	26	20	8	
		Tent.						1				1		
	Sous-total	19	42	45	48	43	43	45	65	54	41	17		
Attentat à la pudeur sans violence / menace	Victime < 16a	Acc.	46	75	47	63	62	45	51	58	57	60	11	
		Tent.								1	1			
	Victime 16a - 18a	Acc.	5	9	5	6	6	9	7	8	6	6	5	
		Acc.	13	10	7	5	3	3	4	1	5	6		
Victime âge inconnu	Tent.										1			
	Sous-total	64	94	59	74	71	57	62	68	69	73	16		
Attentat à la pudeur non spécifié		Acc.	1	1	1	1			2		3	3		
		Sous-total	1	1	1	1			2		3	3		

Infr. contre les mœurs

			2000	2013	2014	2015	2016	2017	2018	2019	2020	2021	2022	2023
Atteinte intégrité sexuelle sans mort (nvCPS)	Victime < 16a	Acc.								1	5	3	38	19
	Victime 16a - 18a	Acc.											7	3
		Acc.										1	25	10
	Victime majeure	Tent.											1	
		Sous-total								1	5	4	71	32
Atteinte intégrité sex.-indéterminé (nvCPS)		Acc.											1	
		Sous-total											1	
Pornographie enfantine	Détention	Acc.	3	14	9	9	8	10	12	10	16	13	5	
	Distribution	Acc.	1	11	17	29	19	17	40	28	39	41	5	
	Accès pornographie enfantine via technologie	Acc.				2	1	1	2	2	2	3		
	Non spécifié	Acc.		3		7	2	6	1	2	2	1		
		Sous-total	4	28	26	45	31	34	54	42	59	58	10	
Pornographie		Acc.	2	2	3				1			1	1	
		Sous-total	2	2	3				1			1	1	
Incitation à la débauche	Victime mineure	Acc.	6	6	14	15	12	8	4	12	10	9	2	
		Tent.					1			1				
	Victime majeure	Acc.	6	14	23	48	27	31	15	9	7	12	3	
	Age victime inconnu	Acc.	11	2	1	1	3		1	2		2		
	Publicité par ICT pour débauche	Acc.			1	1			1	2	1			
	Autre publicité pour débauche	Acc.		3	2		1			1				
	Acc.	247							1			1		
	Non spécifié	Tent.	1											
		Sous-total	271	25	41	65	43	40	22	27	18	24	5	
Exploitation de la débauche d'autrui	Victime mineure	Acc.	3	1	4	3		1		1		1		
		Tent.			1									
	Victime majeure	Acc.	5	13	18	17	17	6	7	11	11	13	6	
	Age victime non spécifié	Acc.	1									1		
	Age victime inconnu	Acc.	13	9		3	3		1	5	1	2	5	
		Sous-total	24	23	23	23	20	7	8	17	12	17	11	
Outrage public aux bonnes mœurs	Actions (exhibitionnisme, etc.)	Acc.	27	25	38	31	21	20	33	23	41	32	29	
	Ecrits, images, objets	Acc.	31	3	11	11	9	9	10	1	5	3	1	
	Obscénités en public	Acc.			1	2	1	1		1		1		
	Publicité pour avortement	Acc.	1											
	Exhibitionnisme (nvCPS)	Acc.											2	6
	Contenu pornographique extrême ou violent (nvCPS)	Acc.											1	
	Non spécifié	Acc.	1	2	2					1				
		Sous-total	60	30	52	44	31	30	43	26	46	36	33	6

Infr. contre les mœurs

			2000	2013	2014	2015	2016	2017	2018	2019	2020	2021	2022	2023
Voyeurisme	Observation/enregistrement de nudité ou intimité	Acc.	1	3	1	1	8	11	12	14	14	8	8	1
		Tent.											1	
	Diffusion enregistrement nudité ou intimité	Acc.				6	32	28	24	48	40	12		
		Tent.								1				
	Non spécifié	Acc.											1	
		Sous-total	1	3	1	1	14	43	40	38	63	48	22	1
Voyeurisme direct (nvCPS)	Victime < 16a	Acc.												1
		Acc.											2	1
	Victime majeure	Tent.											1	
		Sous-total											3	2
Voyeurisme via moyen technique ou autre (nvCPS)	Victime < 16a	Acc.											1	1
	Victime 16a - 18a	Acc.											2	
	Victime majeure	Acc.										1	6	2
		Sous-total										1	9	3
Diffusion de contenu à caractère sexuel (nvCPS)	Victime < 16a	Acc.											2	3
	Victime 16a - 18a	Acc.											1	
	Victime majeure	Acc.											4	1
		Sous-total											7	4
Diffusion contenu sex. but méchant/lucrat. (nvCPS)	Victime < 16a	Acc.											1	
	Victime 16a - 18a	Acc.											3	1
	Victime majeure	Acc.											7	6
		Sous-total											11	7
Diffusion contenu caract. sex.-indéterminé (nvCPS)		Acc.											1	
		Sous-total											1	
Avortement sans permission de la femme		Tent.				1								
		Sous-total				1								
Grooming (contact par ICT avec mineur < 16 ans)		Acc.			1	2	4			2	2			
		Tent.									1			
		Sous-total			1	2	4			2	3			
Grooming online - avec ICT (nvCPS)		Acc.										1	1	
		Sous-total										1	1	
Exploitation sexuelle mineurs-prostitution (nvCPS)		Acc.											4	2
		Sous-total											4	2
Images d'abus sexuels de mineurs (nvCPS)	Production/diffusion images abus sexuels (nvCPS)	Acc.											12	4
	Détention/acquisition images abus sexuels (nvCPS)	Acc.											5	2
	Accès à images abus sexuels de mineurs (nvCPS)	Acc.											1	1
		Sous-total											18	7
Abus de la prostitution - personne majeure (nvCPS)		Acc.											1	1
		Sous-total											1	1
		Total	553	388	386	391	392	411	438	454	455	471	384	97

Infr. contre autres valeurs morales et sentiments

			2000	2013	2014	2015	2016	2017	2018	2019	2020	2021	2022	2023	
Harcèlement	Harcèlement par téléphone (OLD)	Acc.	99												
		Acc.	37	900	927	922	891	845	846	854	852	930	919		254
		Tent.			1										
		Sous-total	136	900	928	922	891	845	846	854	852	930	919	254	
Violation de sépulture		Acc.	4	1	5	1	3	2	1	1	6	2			
		Sous-total	4	1	5	1	3	2	1	1	6	2			
Violation du secret professionnel		Acc.	1	7	6	10	9	5	6	11	17	10	6	1	
		Sous-total	1	7	6	10	9	5	6	11	17	10	6	1	
Atteinte à l'honneur	Calomnie et diffamation	Acc.	75	100	83	89	77	81	126	115	99	105	123	30	
		Tent.	1												
		Déclaration calomnieuse	Acc.	5	9	3	8	4	6		7	5	6	4	1
			Imputation calomnieuse	Acc.	6	9	14	21	10	10	6	8	9	15	8
		Divulgateur méchant	Acc.		3	8	2	1		3	1	4	3	3	
		Injures (Délit)	Acc.	4	63	70	72	33	51	46	39	37	34	22	5
Non spécifié	Acc.		1	2		2		1		1	1	2			
		Sous-total	91	185	180	192	127	148	182	170	155	164	162	39	
Vie privée	Intrusion de nuit	Acc.	1												
		Violation de domicile par un particulier	Acc.	99	113	100	101	96	94	92	90	88	85	75	24
			Tent.	1	2		2			8	5	4		1	
		Violation du secret des lettres	Acc.	4	5	1	5	4	8	5	3	3	2	2	1
		Sous-total	105	120	101	108	100	102	105	98	95	87	78	25	
Libre exercice des cultes		Acc.							1						
		Sous-total							1						
Tapage nocturne		Acc.	251	83	82	21	23	23	21	38	55	28	12	1	
		Sous-total	251	83	82	21	23	23	21	38	55	28	12	1	
Violation de communication par particulier		Acc.	1	10	4	1	1	2	1	4	1	1	1		
		Sous-total	1	10	4	1	1	2	1	4	1	1	1		
Abus faiblesses de personnes		Acc.		6	9	11	7	11	10	17	8	9	12	6	
		Tent.			1										
		Sous-total		6	10	11	7	11	10	17	8	9	12	6	
Vie privée mœurs: publication identité victime		Acc.				1	1	1	1			1	1		
		Sous-total				1	1	1	1			1	1		
Cyberlokkking (leurre de mineur par ICT)		Acc.							2	2			2		
		Sous-total							2	2			2		
Attirer ou utiliser mineur ou personne vulnérable		Acc.							1	1	1				
		Sous-total							1	1	1				
Occupation bien d'autrui (squatter)	Pénétrer / occuper / séjourner (bien non habité)	Acc.								14	7	7	21	4	
		Acc.									1	6	3	3	
		Sous-total								14	8	13	24	7	

Infr. contre autres valeurs morales et sentiments

			2000	2013	2014	2015	2016	2017	2018	2019	2020	2021	2022	2023
		Total	589	1.312	1.316	1.266	1.162	1.139	1.177	1.211	1.198	1.244	1.217	334

Infr. relative au statut juridique de l'enfant

			2000	2013	2014	2015	2016	2017	2018	2019	2020	2021	2022	2023
Non-représentation d'enfants	Par les parents	Acc.	123	141	156	141	93	116	109	71	62	69	38	9
		Tent.						1						
	Par une personne qui en a la charge	Acc.		23	19	8	6	16	5	8	4	3	4	1
		Sous-total	123	164	175	149	99	132	115	79	66	72	42	10
Suppression d'un enfant		Acc.	5											
		Sous-total	5											
Non-déclaration de naissance		Acc.		1										
		Sous-total		1										
Non spécifié		Acc.		1			1					1		
		Sous-total		1			1					1		
		Total	128	166	175	149	100	132	115	79	66	73	42	10

Vol et extorsion

			2000	2013	2014	2015	2016	2017	2018	2019	2020	2021	2022	2023
Vol avec circ. aggr.	Avec violence	Acc.	823	633	578	550	450	467	390	386	262	241	277	75
		Tent.	159	82	76	64	64	59	48	41	44	27	24	9
	Sans violence	Acc.	6.887	5.849	5.313	4.807	4.174	4.080	3.765	3.644	2.661	2.256	2.329	545
		Tent.	3.214	2.356	2.263	2.132	1.572	1.699	1.659	1.641	1.236	1.113	911	241
	Sous-total	11.083	8.920	8.230	7.553	6.260	6.305	5.862	5.712	4.203	3.637	3.541	870	
Vol sans circ. aggr.	Avec violence	Acc.	279	474	441	441	381	362	345	362	274	225	290	69
		Tent.	32	39	34	40	21	31	28	25	18	14	15	4
	Sans violence, Vol à la tire	Acc.	665	492	465	413	513	478	410	494	338	396	377	118
		Tent.	6	2	5	3	2	3	7	1	4	6	1	
	Sans violence, Vol d'usage	Acc.	7	19	22	25	24	10	8	20	10	8	8	
		Tent.				1								
	Sans violence, Vol domestique	Acc.	85	109	92	50	44	51	49	44	25	28	37	13
		Tent.						1	3					
	Sans violence	Acc.	4.910	5.230	5.162	4.811	4.563	4.597	4.621	4.421	3.082	3.248	3.723	837
		Tent.	96	84	102	62	91	107	88	89	75	68	77	23
	Sous-total	6.085	6.449	6.323	5.846	5.639	5.640	5.559	5.456	3.826	3.993	4.528	1.064	
Vol non spécifié	Acc.	2.235	66	34	39	42	81	84	83	26	26	102	19	
	Tent.	141	9	1		1						1		
	Sous-total	2.376	75	35	39	43	81	84	83	26	27	102	19	
Extorsion	Acc.	43	124	171	124	119	127	90	69	53	62	55	16	
	Tent.	20	39	60	32	40	47	37	43	32	43	45	12	
	Sous-total	63	163	231	156	159	174	127	112	85	105	100	28	
Fabrication de fausses clefs	Acc.	4		1								1	1	
	Tent.	1												
	Sous-total	5		1								1	1	
Maraudage	Acc.	2												
	Sous-total	2												
	Total	19.614	15.607	14.820	13.594	12.101	12.200	11.632	11.363	8.140	7.763	8.272	1.981	

Fraude

		2000	2013	2014	2015	2016	2017	2018	2019	2020	2021	2022	2023
Blanchiment d'argent	Acc.	7	25	21	19	14	13	11	28	104	78	66	22
	Tent.						2			1	3	1	1
	Sous-total	7	25	21	19	14	15	11	28	105	81	67	23
Recel	Acc.	122	192	165	107	184	168	169	205	167	115	129	31
	Tent.						1						
	Acc.	93	16	34	34	53	26	19	13	30	24	10	3
	Acc.	130	7	3	2	9	6	8	7	1	5		
	Tent.	6			1								
Sous-total	351	215	202	144	246	201	196	225	198	144	139	34	
Grivèlerie	Acc.	18	4	9	3	4	2	4	3	2	2	3	1
	Tent.	1											
	Acc.	9	9	6	6	11	7	7	7	3	3	11	1
	Acc.	57	43	21	19	11	18	17	18	5	11	10	2
	Acc.	1			1	1	1			1		1	
	Acc.	2										1	
Sous-total	88	56	36	29	27	28	28	28	11	16	26	4	
Corruption privée	Acc.		1	1			1		1	2			
	Sous-total		1	1			1		1	2			
Détournement et destruction frauduleuse	Acc.	801	69	88	73	74	84	92	87	67	79	83	36
	Tent.	2											
	Acc.	5	6	4	3	4	6	3	3	7	5	3	1
	Acc.	11	3	6	2	5	1	9	1	5	2		
	Acc.			1	2	1	1	6	1		6	3	
	Acc.	33	2	8	6	5	3	2	3	4	3	7	1
Tent.	5												
Sous-total	857	80	107	86	89	95	112	95	83	95	96	38	
Escoquerie	Acc.		122	130	126	144	180	222	302	411	542	751	186
	Tent.		30	29	35	23	29	30	42	44	42	35	8
	Acc.	3	211	158	157	183	185	249	196	153	159	160	46
	Tent.		37	27	27	21	40	47	37	30	10	13	8
	Acc.	118											
Tent.	24												
Sous-total	145	400	344	345	371	434	548	577	638	753	959	248	
Tromperie	Acc.	3	6	5	8	6	9	10	7	3	7	7	1
	Acc.				1			2		1		1	
	Acc.				1								
Sous-total	3	6	5	10	6	9	12	7	4	7	8	1	
Abus de confiance et infr. apparentées	Acc.	341	336	288	303	253	240	311	286	244	257	269	65
	Tent.	5	1		2	1	2	1					
	Acc.	2	15	16	31	26	26	46	47	29	30	29	7
	Sous-total	348	352	304	336	280	268	358	333	273	287	298	72

Fraude

			2000	2013	2014	2015	2016	2017	2018	2019	2020	2021	2022	2023
Abus de biens sociaux	Par des sociétés	Acc.	1		2		1	1	4	4	3		3	
	Par des A.S.B.L.	Acc.		5	3	2		3						
	Non spécifié	Acc.		1	2	7	1	1	1		3	2	1	
		Acc.		33	22	12	11	7	14	12	4	8	8	
	Autres	Tent.							1					
		Sous-total	1	39	29	21	13	12	20	16	10	10	12	
Infr. liées à l'insolvabilité	Par des tiers	Acc.		5	1			1		1		1		
	Par le débiteur	Acc.		5		2	1	2	4	3	1		1	
		Acc.	2	32	39	22	15	17	16	16	12	4	1	1
	Non spécifié	Tent.	1	1										
		Sous-total	3	43	40	24	16	20	20	20	13	5	2	1
Insolvabilité frauduleuse		Acc.			1	2	2		1		1			
		Sous-total			1	2	2		1		1			
Chèques sans provision		Acc.	116	3		2								
		Tent.	3											
		Sous-total	119	3		2								
		Total	1.922	1.220	1.090	1.018	1.064	1.083	1.306	1.330	1.338	1.398	1.607	421

Dégradation de la propriété

			2000	2013	2014	2015	2016	2017	2018	2019	2020	2021	2022	2023
Incendie volontaire	Dans lieu habité (de jour)	Acc.	13	12	19	19	17	13	18	14	13	16	13	3
		Tent.	1				1	1	1			1	5	1
	Dans lieu habité (de nuit)	Acc.	22	24	46	32	23	27	30	22	23	13	19	2
		Tent.	2		4	2	2	1		1	2	2		
	Dans lieu habité (moment indéterminé)	Acc.	1	2	3	2	4					1		1
		Tent.	2								1	1		
	Dans un autre lieu (de jour)	Acc.	38	70	63	48	75	58	57	38	51	35	45	6
		Tent.			1	1	1	3				3	1	
	Dans un autre lieu (de nuit)	Acc.	147	288	295	299	271	302	232	250	192	172	191	49
		Tent.	3	4	3	7	7	8	1	7	2	3	3	3
	Dans un autre lieu (moment indéterminé)	Acc.	12	14	20	27	20	17	13	15	11	9	7	3
		Tent.	3	3	1		2	1	1	1	2		1	
	Non spécifié	Acc.	1	2	1		1	1		1				
		Tent.	1											
		Sous-total	246	419	456	437	423	432	353	351	301	252	284	68
Destruction par explosion volontaire	Dans lieu habité (de jour)	Tent.			1									
		Acc.				1								
	Dans lieu habité (de nuit)	Tent.					1							
		Acc.								1			1	
	Dans un autre lieu (de nuit)	Tent.			1		1							
		Acc.			1									
		Sous-total		3	1	2				1		1		
Incendie involontaire		Acc.	56	51	64	52	53	47	44	51	31	40	55	12
		Sous-total	56	51	64	52	53	47	44	51	31	40	55	12
Destruction, dénaturation, dégradation	Avec circ. aggr.	Acc.	304	24	26	26	22	24	25	37	25	22	25	5
		Acc.		3	4			1		2				
	Destruction de biens agricoles	Acc.	30	33	7	2	6		5	7	4	2	2	
		Tent.	20											
		Sous-total	354	60	37	28	28	25	30	46	29	24	27	5
Vandalisme	Sur véhicules	Inc.	1											
		Acc.	1.175	1.321	1.267	1.078	1.040	1.070	1.001	926	743	852	835	188
		Tent.	1											
	Sur autres biens mobiliers	Acc.	547	241	307	307	333	272	297	272	240	230	197	41
		Tent.	1			1	1							
	Graffitis	Acc.	1	60	67	44	39	29	24	22	31	27	30	4
		Acc.	678	776	719	496	388	332	319	238	212	194	164	45
	Autres détériorations sur biens immobiliers	Tent.	1											
		Acc.	97	86	130	324	397	382	504	454	454	427	473	140
	Dégradation de clôture	Tent.				1	1	1						1
Acc.														
		Sous-total	2.502	2.484	2.490	2.251	2.198	2.087	2.145	1.912	1.680	1.730	1.700	418
Intrusion dans une zone portuaire		Acc.											1	
		Sous-total											1	
		Total	3.158	3.014	3.050	2.769	2.704	2.591	2.572	2.361	2.041	2.046	2.068	503

Dégradation de la propriété

Infr. contre la Sécurité de l'Etat

			2000	2013	2014	2015	2016	2017	2018	2019	2020	2021	2022	2023
Roi et gouvernement	Acc.		1				1							
	Sous-total		1				1							
Sûreté intérieure de l'Etat	Acc.						2			1				
	Sous-total						2			1				
Sûreté extérieure de l'Etat	Acc.						1							
	Sous-total						1							
Terrorisme	Groupe terroriste	Acc.		1	3	11	8	4	4	1			1	
	Diffuser un message qui incite au terrorisme	Acc.				1	1		1	1				
	Infractions terroristes particulières	Acc.							1	1				
	Sous-total			1	3	12	9	4	6	3			1	
Non spécifié	Acc.				1			2						
	Sous-total				1			2						
		Total	1	1	3	13	13	6	6	4			1	

Infr. contre la sécurité publique

		2000	2013	2014	2015	2016	2017	2018	2019	2020	2021	2022	2023	
Organisation criminelle	Acc.	5	16	11	13	8	8	7	8	5	8	5	1	
	Sous-total	5	16	11	13	8	8	7	8	5	8	5	1	
Association de malfaiteurs	Acc.	28	18	20	19	19	18	10	19	12	12	8	1	
	Tent.	1												
	Sous-total	29	18	20	19	19	18	10	19	12	12	8	1	
Evasion de prisonniers	Evasion simple	Acc.	3	4	2	8	3	6	2	6	10	6	12	7
		Tent.	1	1		1			2	2				
	Evasion qualifiée	Acc.		2				2	1	1	1		2	
		Tent.		1			1			1				
	Non-rentree de congé	Acc.		2	3	7	4	4	3	7	4	2	19	5
	Non-respect surveillance électronique	Acc.		13	36	27	26	21	32	33	29	36	54	20
	Non spécifié	Acc.	2	1		2	1	1	1	2		1	3	1
	Tent.	1												
	Sous-total	7	24	41	45	35	34	41	52	44	45	90	33	
Recel	Recel de criminel	Acc.	3		1			2					1	
	Sous-total	3		1			2					1		
Menaces	Menace d'attentat	Acc.	3	2	1	2	6	3	1	3	16	5	2	2
		Tent.											1	
	Verbales	Acc.	1.648	723	772	758	646	630	679	696	581	640	615	170
		Tent.					1	1						
	Ecrites	Acc.	75	205	191	191	195	207	236	214	210	185	170	48
		Acc.	316	442	423	413	425	410	468	402	394	403	409	107
	Par gestes, emblèmes	Tent.										1		
		Acc.	9	6	10	13	33	10	9	13	9	11	10	5
Alerte à la bombe	Tent.	1										1		
	Acc.	26	21	15	8	5	9	16	14	8	6	10	1	
	Non spécifié	Tent.	8											
	Sous-total	2.086	1.399	1.412	1.385	1.311	1.270	1.409	1.342	1.218	1.251	1.218	333	
	Total	2.130	1.457	1.485	1.462	1.373	1.332	1.467	1.421	1.279	1.316	1.322	368	

Infr. contre l'autorité publique

		2000	2013	2014	2015	2016	2017	2018	2019	2020	2021	2022	2023
Violence c/ personnes investies autorité publique	Acc.	5	11	14	13	9	12	6	8	8	4	5	1
	Sous-total	5	11	14	13	9	12	6	8	8	4	5	1
Rébellion	Rébellion armée	Acc.	23	18	25	22	17	32	22	17	13	8	1
		Tent.					1						
	Rébellion non armée	Acc.	91	96	84	88	86	65	68	60	55	55	14
		Acc.	17	18	20	20	18	15	19	11	7	12	3
	Tent.	4											
	Sous-total	182	132	134	124	130	122	112	109	88	75	75	18
Outrages	Acc.	145	173	175	162	129	142	137	152	72	70	58	20
	Tent.	1											
	Sous-total	146	173	175	162	129	142	137	152	72	70	58	20
Refus de coopération (informatique et télécom)	Acc.											1	
	Sous-total											1	
Autres infractions	Bris de scellés	Acc.	9	19	15	22	15	21	9	16	25	9	2
	Entraves exercice fonction judiciaire	Acc.	1										
	Imprimés sans éditeur responsable	Acc.					1						
	Industrie, commerce et enchères publiques	Acc.	2				6	2				1	
	Sous-total	7	12	19	15	22	22	23	9	16	25	10	2
	Total	340	328	342	314	290	298	278	278	184	174	149	41

Infr. contre la foi publique

			2000	2013	2014	2015	2016	2017	2018	2019	2020	2021	2022	2023	
Faux en écritures	Faux en écritures	Acc.	311	257	340	324	193	207	187	205	146	170	153	55	
		Tent.	15			1	1				1				
	Usage de faux en écrit. et écrit. falsifiées	Acc.	266	206	198	266	179	192	192	192	213	145	168	175	38
		Tent.	7			2	1	3	5	3	3	1		1	
Sous-total			599	463	538	593	374	402	384	421	293	338	329	93	
Usurpation	Immixtion dans fonctions publiques	Acc.	5	1	3	4	2	3	2	4	4	4	3		
		Tent.											1		
	De fonctions	Acc.	2	2	2	4	3	1	2		1			2	
		Tent.												1	
	De titres	Acc.							1			1	1		
	De costumes, de décorations, etc.	Acc.				2	1								
	De nom	Acc.	129	267	295	389	293	262	284	327	225	210	242	72	
		Tent.		1		1	1	1	1		1				
Non spécifié	Acc.		6	2	1		3	1		2		3			
	Tent.	2													
Sous-total			138	277	302	401	300	270	291	331	233	216	252	72	
Contrefaçon / falsification	Contrefaçon	Acc.	8	118	59	53	46	43	52	58	44	35	42	7	
		Tent.		2											
	Falsification	Acc.	3	16	11	17	15	19	15	27	23	15	14	9	
		Tent.		5	2	4	1	1	1				1	1	
Non spécifié	Acc.														
	Tent.	3													
Sous-total			14	141	72	74	62	63	68	85	67	51	57	16	
Fausses monnaies	Emission	Acc.	59	35	12	20	10	13	9	6		5	5	2	
		Tent.	3	1		1	1	2				1	1		
	Non spécifié	Acc.	2	19	1	5									
		Tent.		1											
	Autres	Acc.	131	19	12	11	3	7	11	4	6	3	5	2	
		Tent.	1	1						1	1				
Sous-total			196	76	25	37	14	22	20	11	7	9	11	4	
Faux en justice	Faux témoignage	Acc.		1	3	1	1	2		2		1	1		
	Fausses déclarations	Acc.	4	11	5	4	8	9	15	13	9	6	8	2	
	Faux serment	Acc.									1				
	Subornation de témoins	Acc.			1										
	Falsification d'enregistrement	Acc.					5	1							
Sous-total			4	12	9	5	14	12	15	15	10	7	9	2	
Total			951	969	946	1.110	764	769	778	863	610	621	658	187	



Charleroi

Infraction Code pénal

Infr. contre la famille

	2000	2013	2014	2015	2016	2017	2018	2019	2020	2021	2022	2023
Bigamie		2										
Acc.		2										
Sous-total		2										
Abandon de famille	26	10	4	11	1	4	2	2	2	1	3	
Acc.	26	10	4	11	1	4	2	2	2	1	3	
Sous-total	26	10	4	11	1	4	2	2	2	1	3	
Refus du droit aux relations personnelles	558	341	454	557	431	328	374	385	366	344	367	72
Acc.	558	341	454	557	431	328	374	385	366	344	367	72
Sous-total	558	341	454	557	431	328	374	385	366	344	367	72
Non-acquittement pension alimentaire	111	46	49	42	26	32	29	26	7	9	9	3
Acc.	111	46	49	42	26	32	29	26	7	9	9	3
Sous-total	111	46	49	42	26	32	29	26	7	9	9	3
Mariage forcé		1							1	1	1	
Acc.		1							1	1	1	
Tent.								1				
Sous-total		1						1	1	1	1	
Non spécifié	3	8	12	4		3						
Acc.	3	8	12	4		3						
Sous-total	3	8	12	4		3						
Total	698	408	519	614	458	367	405	414	376	355	380	75



Criminalité informatique

		2000	2013	2014	2015	2016	2017	2018	2019	2020	2021	2022	2023
Hacking	Acc.		36	27	31	37	32	35	64	63	127	136	35
	Tent.					3		3		2	11	25	
	Sous-total		36	27	31	40	32	38	64	65	138	161	35
Faux en informatique	Acc.		8	13	10	9	11	6	13	10	11	10	1
	Tent.							1					
	Sous-total		8	13	10	9	11	7	13	10	11	10	1
Fraude informatique	Acc.		1.619	1.083	1.464	1.912	1.732	1.652	1.717	1.220	1.472	1.639	295
	Tent.		264	110	210	250	134	160	173	52	29	45	26
	Sous-total		1.883	1.193	1.674	2.162	1.866	1.812	1.890	1.272	1.501	1.684	321
Sabotage	Acc.		6	4	5	6	12	10	6	1	6	1	
	Sous-total		6	4	5	6	12	10	6	1	6	1	
Total			1.933	1.237	1.720	2.217	1.921	1.867	1.973	1.348	1.656	1.856	357



Exercice illégal de l'autorité publique

		2000	2013	2014	2015	2016	2017	2018	2019	2020	2021	2022	2023
Usurpation de pouvoir	Acc.										1	1	
	Sous-total										1	1	
Concussion	Acc.				1		2						
	Tent.				1								
	Sous-total				2		2						
Corruption publique	Acc.		6	4	5	3	4				1		
	Tent.		2	2			1					1	
	Sous-total		8	6	5	3	5				1	1	
Coalition	Acc.					1							
	Sous-total					1							
Détenation par fonctionnaire public	Acc.		1			1							
	Sous-total		1			1							
Violation de domicile par fonctionnaire public	Acc.	3	5	3	3	6	3	4	4	3	4	6	
	Sous-total	3	5	3	3	6	3	4	4	3	4	6	
Actes arbitraires	Acc.	1	1	1	2		1		2	1	1	1	
	Sous-total	1	1	1	2		1		2	1	1	1	
Prise d'intérêt	Acc.		2	3	2		5		1				
	Sous-total		2	3	2		5		1				
Abus de l'autorité	Acc.	2	1	2	2	4	1	3	1	3	1	1	
	Tent.										1		
	Sous-total	2	1	2	2	4	1	3	1	3	2	1	
Actes de l'état civil	Acc.		1		1								
	Sous-total		1		1								
Ministres des cultes	Acc.			1									
	Sous-total			1									
Négligence du dépositaire	Acc.								2				
	Sous-total								2				
Non spécifié	Acc.						1						
	Sous-total						1						
	Total	6	19	16	17	15	18	7	10	7	9	10	



Marchand de sommeil

		2000	2013	2014	2015	2016	2017	2018	2019	2020	2021	2022	2023
Sans circ. aggr.	Acc.		3	12	4	3	7	7	4	14	10	11	3
	Sous-total		3	12	4	3	7	7	4	14	10	11	3
Avec circ. aggr.	Acc.		3	2				1	3		3		
	Sous-total		3	2				1	3		3		
	Total		6	14	4	3	7	8	7	14	13	11	3

Exploitation de la mendicité

		2000	2013	2014	2015	2016	2017	2018	2019	2020	2021	2022	2023
Incitation à la mendicité	Acc.		1										
	Sous-total		1										
	Total		1										

Traite des êtres humains

		2000	2013	2014	2015	2016	2017	2018	2019	2020	2021	2022	2023
Exploitation de la mendicité	Acc.							1					
	Sous-total							1					
Exploitation sexuelle	Acc.		3	4	1	1	2	2	5	1	2	7	4
	Sous-total		3	4	1	1	2	2	5	1	2	7	4
Exploitation économique	Acc.		5	4	5	11	4	2	1	4	4	2	5
	Tent.						1						
	Sous-total		5	4	5	11	5	2	1	4	4	2	5
Crimes et délits forcés	Acc.			1				2	1				
	Sous-total			1				2	1				
Production ou diffusion de pornographie infantine	Acc.				2		1	1					
	Sous-total				2		1	1					
	Total		8	9	8	12	8	8	7	5	6	9	9



Provocation crime ou délits

		2000	2013	2014	2015	2016	2017	2018	2019	2020	2021	2022	2023
Provocation délits	Acc.									1		1	
	Acc.										5		
	Sous-total									1	5	1	
Provocation crime	Acc.											1	
	Sous-total											1	
Total										1	5	2	

Autres infractions Code pénal

		2000	2013	2014	2015	2016	2017	2018	2019	2020	2021	2022	2023
	Acc.		4	3	1			1	18	3	1		
	Sous-total		4	3	1			1	18	3	1		
Total			4	3	1			1	18	3	1		

Contravention Code pénal

		2000	2013	2014	2015	2016	2017	2018	2019	2020	2021	2022	2023
Injures (Contravention)	Acc.	192											
	Sous-total	192											
Destruction d'animaux (Contravention)	Acc.	2											
	Tent.	1											
	Sous-total	3											
Dissimulation visage dans lieu public	Acc.			3		5	3	4	5	5		2	
	Sous-total			3		5	3	4	5	5		2	
Autres contraventions CP	Acc.	238	237	95	31	12	8	7	8	8	3	6	2
	Tent.									1			
	Sous-total	238	237	95	31	12	8	7	8	9	3	6	2
Total		433	237	98	31	17	11	11	13	14	3	8	2



STATISTIQUES POLICIERES DE CRIMINALITE

LIEU DE PERPETRATION: COMMUNE

Charleroi

***ANNEXE II: DETAIL PAR CATEGORIE DE DELIT
LOIS SPECIALES***



Charleroi

Infraction Lois spéciales

Drogues

			2000	2013	2014	2015	2016	2017	2018	2019	2020	2021	2022	2023	
Détention		Acc.	608	452	539	375	495	493	551	600	481	479	435	151	
		Tent.	46		1								1		
		Sous-total	654	452	540	375	495	493	551	600	481	480	435	151	
Usage	Usage en groupe	Acc.	326												
		Tent.	35												
	Usage individuel	Acc.	84												
		Tent.	6												
	Faciliter l'usage	Acc.	335	40	33	32	35	16	11	10	4	3	2	2	
	Incitation à l'usage	Acc.	3	1	1		2		1		2	2			
	Désordre, scandale ou danger dans un espace public	Acc.				3	4	4	1	2	1	2	2		
	Non spécifié	Acc.	1						1	1					
	Tent.	27													
	Sous-total	817	41	34	35	41	20	14	13	7	7	4	2		
Importation et exportation		Acc.	91	57	55	54	37	40	40	55	39	6	6	1	
		Tent.	8												
		Sous-total	99	57	55	54	37	40	40	55	39	6	6	1	
Fabrication		Acc.		22	35	37	43	46	46	29	41	45	34	9	
		Sous-total		22	35	37	43	46	46	29	41	45	34	9	
Commerce		Acc.	197	173	203	198	216	171	170	157	179	206	182	69	
		Tent.	12												
		Sous-total	209	173	203	198	216	171	170	157	179	206	182	69	
Autres		Acc.	54	31	37	31	43	49	57	77	86	72	97	40	
		Tent.									1				
		Sous-total	54	31	37	31	43	49	57	77	87	72	97	40	
	Total	1.833	776	904	730	875	819	878	931	834	816	758	272		



Législation sur les étrangers

			2000	2013	2014	2015	2016	2017	2018	2019	2020	2021	2022	2023
Transmigration illégale	Mariages simulés/blancs sans récompense/contrainte	Acc.	1	40	23	15	12	16	9	20	8	6	8	4
		Tent.		2		1		2	1	1			1	
	Cohab. légale de complais. sans récompense/contr.	Acc.					1				3	1	1	
		Tent.											2	
	Accès au territoire	Acc.	35	84	97	118	144	85	116	99	90	97	119	58
		Tent.	1											
	Séjour	Acc.	140	994	1.239	1.103	1.035	944	1.272	1.587	1.283	1.498	1.552	506
		Tent.								1		1		1
	Éloignement	Acc.		5	4	6	1	3	4	1	1	4	4	
		Tent.												
Pas de port de documents d'identité ou de voyage	Acc.		15	12	19	7	6	5	8	2	3	5	1	
	Tent.													
Inscription au registre des étrangers	Acc.	19	215	229	188	214	200	169	213	246	230	274	78	
	Tent.													
Reconnaissance fraudul. sans récompense/contrainte	Acc.				1									
	Tent.													
		Sous-total	196	1.355	1.604	1.451	1.414	1.256	1.577	1.932	1.632	1.841	1.964	647
Mariages simulés/blancs avec récompense/contrainte	Se faire rétribuer	Acc.			1	1			1					
		Tent.												
		Sous-total			1	1			1					
Cohab. légale de complais. avec récompense/contr.	Se faire rétribuer	Acc.					1							
		Tent.												
		Sous-total				1								
Trafic d'êtres humains		Acc.		6	4	4	1	2	3	8	2	3	2	
		Tent.											1	
		Sous-total		6	4	4	1	2	3	8	2	3	3	
		Sous-total		6	4	4	1	2	3	8	2	3	3	
Traite d'êtres humains		Acc.	6											
		Tent.												
		Sous-total	6											
		Sous-total	6											
Aide au séjour illégal		Acc.		33	20	27	12	9	10	17	13	11	12	
		Tent.							1	1			1	
		Sous-total		33	20	27	12	9	11	18	13	11	13	
		Sous-total		33	20	27	12	9	11	18	13	11	13	
Non spécifié		Acc.	1	182	1	4	6	3	8	6	1	14	19	
		Tent.	6											
		Sous-total	7	182	1	4	6	3	8	6	1	14	19	
		Sous-total	7	182	1	4	6	3	8	6	1	14	19	
Autres		Acc.	3	1	2	3	1		1	6	3			
		Tent.												
		Sous-total	3	1	2	3	1		1	6	3			
		Sous-total	3	1	2	3	1		1	6	3		2	
		Sous-total	3	1	2	3	1		1	6	3		2	
Total			212	1.577	1.632	1.490	1.435	1.270	1.601	1.970	1.651	1.869	1.999	659



Environnement

			2000	2013	2014	2015	2016	2017	2018	2019	2020	2021	2022	2023
Déchets	Transport de déchets	Acc.		12	10	8	1	2	4	29	7		8	2
	Déchets par professionnel	Acc.		4	15	5	3	5	3	13	9	7	7	
	Déchets par particulier	Acc.	1	105	156	70	60	41	114	257	327	232	226	72
	Déchets par personne indéterminée	Acc.	273											
	Déchets: permis/autorisation	Acc.		3	5	5	6	2	8	6	5	3	8	2
	Déchets: infractions fiscales	Acc.		4	3	1		1	1	9	3		1	
	Non spécifié	Acc.	9											
	Sous-total		283	128	189	89	70	51	130	314	351	242	250	76
Feux d'artifice		Acc.			1			1						
		Sous-total			1			1						
Autres que déchets	Urbanisme	Acc.	36	105	101	115	153	104	73	53	68	34	328	11
	Permis d'environnement	Acc.		6	6	3	3	3	2	12	11	7	3	1
	Bruit	Acc.	11	2	6		4	1	4					
	Pollution de l'eau	Acc.	23	2	4	4	2	1	1	1	3	2	1	
	Pollution de l'air	Acc.	10	3	1	1			1	1	6	1		
	Pollution du sol	Acc.		4	7	3	7	1		5	8	5	2	1
	Non spécifié	Acc.							1			1	1	
	Autres nuisances en matière d'environnement	Acc.	15	2	2	4	4	1	1	9	10	7	4	2
	Sous-total		95	124	127	130	173	111	83	81	106	57	339	15
Biodiversité / Faune et flore	Commerce et détention: législation CITES	Acc.		1				1		1		1		
	Bien-être animal	Acc.	52	41	36	33	42	35	38	33	41	33	30	9
	Protection de la nature	Acc.	1	2	1						1			
	Permis / autorisation animaux	Acc.		5	2	1	4	3	2	1	5	1		1
	Destruction d'animaux	Acc.	2	4	4	4	4	3	2	1	2	3		
		Tent.	1			1	1							
	Santé des animaux	Acc.									1			
	Sous-total		56	53	43	39	51	42	42	36	50	38	30	10
Non spécifié		Acc.	11											
		Sous-total	11											
		Total	445	305	360	258	294	205	255	431	507	337	619	101

Armes et explosifs

			2000	2013	2014	2015	2016	2017	2018	2019	2020	2021	2022	2023
Détention illégale	Arme à feu	Acc.	1	155	160	187	175	125	154	211	124	118	93	37
	Arme blanche ou non à feu	Acc.		198	217	261	269	336	694	535	301	338	350	102



Armes et explosifs

			2000	2013	2014	2015	2016	2017	2018	2019	2020	2021	2022	2023
	Munition	Acc.		33	40	38	34	46	41	39	27	37	24	10
	Pièces/accessoires	Acc.		9	8	8	7	7	8	8	4	4	5	1
	Non spécifié	Acc.	56	46	6	2	2	7	3	3	1	1		
		Tent.	1											
		Sous-total	58	441	431	496	487	521	900	796	457	498	472	150
Port / transport illégal	Arme à feu	Acc.		27	17	26	25	35	22	17	27	22	12	6
	Arme blanche ou non à feu	Acc.		103	126	186	199	217	228	269	130	147	140	37
	Munition	Acc.		2	2	4	6	7	4	5	3	6	5	
	Pièces/accessoires	Acc.		1		2	2		1	1	2	1	1	
	Non spécifié	Acc.	255	4	1							1	1	
		Tent.	10											
		Sous-total	265	137	146	218	232	259	255	292	163	177	158	43
Commerce illégal	Arme à feu	Acc.		2	4	4	8	2	4	5	7	3	1	
	Arme blanche ou non à feu	Acc.		1	1	1	2	3	1	1				
	Munition	Acc.			1			1			2			
	Pièces/accessoires	Acc.							1					
	Non spécifié	Acc.	3			1	1							
		Sous-total	3	3	6	6	11	6	6	6	9	3	1	
Fabrication / réparation illégale	Arme à feu	Acc.				2		1				1		
	Arme blanche ou non à feu	Acc.				1				1				
	Munition	Acc.					1							
		Sous-total				3	1	1		1		1		
Explosifs		Acc.	2	2	6	6	3	2	4	7	4	5		
		Sous-total	2	2	6	6	3	2	4	7	4	5		
Enseignement collectif		Acc.								1				
		Sous-total								1				



Armes et explosifs

			2000	2013	2014	2015	2016	2017	2018	2019	2020	2021	2022	2023
Autre	Documents	Acc.			1	1					1	1		
	Numéro de série	Acc.		1			1	1	1		1	1		
	Vente à un mineur d'arme à feu	Acc.											1	
	Vente par correspondance/internet d'arme à feu	Acc.	1			2	1	2	2			2		
	Vente par correspondance/internet d'autre arme	Acc.						1						
	Mesures de sécurité	Acc.		2	3	3	1	2		3	4			
	Stockage	Acc.		3	3	1	2	3	1	6	5	1		
	Défaut signalement vol ou perte	Acc.		1			1						1	
	Import / export / transit à un usage militaire	Acc.				3	3		1				1	
	Non spécifié	Acc.	132			1								
	Sous-total		133	7	7	11	9	9	5	9	11	7	1	
	Total		461	590	596	740	743	798	1.170	1.112	644	691	632	193



Protection de la personne

			2000	2013	2014	2015	2016	2017	2018	2019	2020	2021	2022	2023
Discrimination	Racisme et xénophobie	Acc.	27	39	37	26	32	20	28	37	47	44	47	7
	Fondée sur son orientation sexuelle (homophobie)	Acc.		3	3	9	10	6	2	5	3	5	7	1
	Fondée sur le sexe (sexisme)	Acc.				1	1	1	4	1	2	3	4	3
	Fondée sur le handicap	Acc.								1				
	Fondée sur conviction religieuse ou philosophique	Acc.							2			1	2	1
	Non spécifié	Acc.	1	1					1	1				
	Autre discrimination	Acc.		2	2	3	2		2	2			4	
	Sous-total		28	45	42	39	45	27	39	47	52	57	60	12
Négationnisme et révisionnisme	Négationnisme	Acc.										1		
	Révisionnisme	Acc.			1				1		1			
		Sous-total			1				1		1	1		
Délit de presse		Acc.					1		1		1			
		Sous-total					1		1		1			
Droits d'auteur		Acc.	2	3						1	1	1		
		Sous-total	2	3						1	1	1		
Protection de la vie privée		Acc.	18	21	14	24	21	10	10	12	17	7	5	3
		Tent.	1											
		Sous-total	19	21	14	24	21	10	10	12	17	7	5	3
Caméras de surveillance		Acc.		5	3	7	1	8	3	6	3	2	13	2
		Sous-total		5	3	7	1	8	3	6	3	2	13	2
Droit à l'image		Acc.		4	7	8	10	13	17	9	11	17	9	7
		Sous-total		4	7	8	10	13	17	9	11	17	9	7
Autres		Acc.	1				1			1	1			1
		Sous-total	1				1			1	1			1
	Total		50	78	67	78	79	58	71	76	87	85	87	25



Charleroi

Infraction Lois spéciales

Hormones et dopage

		2000	2013	2014	2015	2016	2017	2018	2019	2020	2021	2022	2023
Détention	Acc.		3	4	4	6	7	12	5	2	1		
	Sous-total:		3	4	4	6	7	12	5	2	1		
Usage	Acc.			1		2							
	Sous-total:			1		2							
Fabrication et distribution	Acc.			1		2							
	Sous-total:			1		2							
Non spécifié	Acc.						1		1				
	Sous-total:						1		1				
	Total:		3	6	4	10	8	12	6	2	1		



Loi du football

		2000	2013	2014	2015	2016	2017	2018	2019	2020	2021	2022	2023
Jet d'objets	Acc.							1			7	13	
	Sous-total:							1			7	13	
Pénétrer irrégulièrement le stade ou son périmètre	Acc.								2	1	1	4	
	Sous-total:								2	1	1	4	
Pénétration zones du stade inaccessibles au public	Acc.										3	5	1
	Sous-total:										3	5	1
Non-respect des injonctions données	Acc.								1		4	3	
	Sous-total:								1		4	3	
Inciter à la haine ou à l'emportement	Acc.							2	7	2	5	18	1
	Sous-total:							2	7	2	5	18	1
Objets pyrotechniques dans le stade ou périmètre	Acc.							3		4	9	7	1
	Sous-total:							3		4	9	7	1
Utiliser objets pyrotechniques territoire royaume	Acc.										2	1	
	Sous-total:										2	1	
Vente irrégulière de tickets	Acc.	6	16	39	40	23	21	16		2			
	Sous-total:	6	16	39	40	23	21	16		2			
	Total:	6	16	39	40	23	21	22	10	9	31	51	3



Sécurité privée

		2000	2013	2014	2015	2016	2017	2018	2019	2020	2021	2022	2023
Entreprises de gardiennage / de sécurité	Acc.	24	10	22	10	42	72	28	19	10	2	12	4
	Sous-total:	24	10	22	10	42	72	28	19	10	2	12	4
Détective privé	Acc.				1								
	Sous-total:				1								
Milices privées	Acc.								1				
	Sous-total:								1				
Mercenaires	Acc.				1								
	Sous-total:				1								
	Total:	24	10	22	12	42	72	28	19	11	2	12	4

Protection de la jeunesse

		2000	2013	2014	2015	2016	2017	2018	2019	2020	2021	2022	2023
Législation sur l'obligation scolaire	Acc.	1	20	31	29	19	19	53	39	15	14	23	15
	Sous-total:	1	20	31	29	19	19	53	39	15	14	23	15
Législation sur la protection de la jeunesse	Acc.	112	266	309	293	347	265	317	332	276	280	330	95
	Tent.							1					
	Sous-total:	112	266	309	293	347	265	318	332	276	280	330	95
Non spécifié	Acc.	2	5		4	1	6	7	3	1	4	9	
	Sous-total:	2	5		4	1	6	7	3	1	4	9	
	Total:	115	291	340	326	367	290	378	374	292	298	362	110

Code pénal social

		2000	2013	2014	2015	2016	2017	2018	2019	2020	2021	2022	2023
Harcèlement au travail	Acc.		18	20	30	25	13	23	23	16	24	19	7
	Sous-total:		18	20	30	25	13	23	23	16	24	19	7
Violence au travail	Acc.				1	1	1	1	1	2	1		1
	Sous-total:				1	1	1	1	1	2	1		1
Mise en danger du travailleur	Acc.		1			1		1	3	1	1		
	Sous-total:		1			1		1	3	1	1		



Code pénal social

		2000	2013	2014	2015	2016	2017	2018	2019	2020	2021	2022	2023
Age d'admission au travail	Acc.			1									
	Sous-total:			1									
Temps de travail	Acc.				6	5	3	3	9				
	Sous-total:				6	5	3	3	9				
Rémunération et autres avantages patrimoniaux	Acc.		1		2	3		1	2				
	Sous-total:		1		2	3		1	2				
Travail illégal	Acc.		12	14	26	20	25	20	17	14	15	8	2
	Sous-total:		12	14	26	20	25	20	17	14	15	8	2
Fraude sociale aux cotisations (travail au noir)	Acc.		77	98	117	111	126	161	130	101	74	69	14
	Sous-total:		77	98	117	111	126	161	130	101	74	69	14
Documents sociaux	Acc.		5	3	1	4	2	3	1				
	Sous-total:		5	3	1	4	2	3	1				
Relations collectives de travail	Acc.	1		1					1				
	Sous-total:	1		1					1				
Surveillance et contrôle	Acc.			1				1					
	Sous-total:			1				1					
Sécurité sociale	Acc.	2	1	2	2	2				1	1	1	
	Sous-total:	2	1	2	2	2				1	1	1	
Infr. contre foi publique en droit pénal social	Acc.		54	57	35	27	28	43	36	33	17	24	13
	Tent.		1										
	Sous-total:		55	57	35	27	28	43	36	33	17	24	13
Escroquerie en droit pénal social	Acc.		19	16	18	11	9	24	19	8	13	25	7
	Tent.												1
	Sous-total:		19	16	18	11	9	24	19	8	13	25	8
Notification jugement infr. droit pénal social	Acc.			1									
	Sous-total:			1									
Autres	Acc.		10	47	28	26	33	32	48	14	13	9	
	Tent.					1							
	Sous-total:		10	47	28	27	33	32	48	14	13	9	



Code pénal social

		2000	2013	2014	2015	2016	2017	2018	2019	2020	2021	2022	2023
	Total:	3	199	261	266	237	240	313	290	190	159	155	45

Ivresse et alcool

		2000	2013	2014	2015	2016	2017	2018	2019	2020	2021	2022	2023
Ivresse publique	Acc.	302	518	474	425	533	510	169	82	58	46	57	34
	Sous-total:	302	518	474	425	533	510	169	82	58	46	57	34
Servir de l'alcool à une personne ivre	Acc.								1				
	Sous-total:								1				
Autres	Acc.	3											
	Sous-total:	3											
	Total:	305	518	474	425	533	510	169	83	58	46	57	34

Législation sur les élections

		2000	2013	2014	2015	2016	2017	2018	2019	2020	2021	2022	2023
	Acc.	1		1				1					
	Sous-total:	1		1				1					
	Total:	1		1				1					

Registre de population

		2000	2013	2014	2015	2016	2017	2018	2019	2020	2021	2022	2023
	Acc.	576	2.273	1.969	2.103	1.990	1.867	1.895	1.928	1.736	1.609	1.660	395
	Tent.	1											
	Sous-total:	577	2.273	1.969	2.103	1.990	1.867	1.895	1.928	1.736	1.609	1.660	395
	Total:	577	2.273	1.969	2.103	1.990	1.867	1.895	1.928	1.736	1.609	1.660	395



Carte d'identité

		2000	2013	2014	2015	2016	2017	2018	2019	2020	2021	2022	2023
Pas en possession	Acc.	69	24	17	13	41	18	10	9	6	8	7	1
	Sous-total:	69	24	17	13	41	18	10	9	6	8	7	1
Refus de présentation	Acc.	7	4	2	3	1	4	1	4	5	4	1	1
	Sous-total:	7	4	2	3	1	4	1	4	5	4	1	1
Endommagée	Acc.	6	1	2						3			1
	Sous-total:	6	1	2						3			1
Photo	Acc.					1							
	Sous-total:					1							
Non spécifié	Acc.		49	148	182	37	32	18	4	1	1	2	
	Tent.	1											
	Sous-total:	1	49	148	182	37	32	18	4	1	1	2	
Autres	Acc.	4	4		4	1	1		2		2		
	Sous-total:	4	4		4	1	1		2		2		
Total:		87	82	169	202	81	55	29	19	15	15	10	3



Santé publique

		2000	2013	2014	2015	2016	2017	2018	2019	2020	2021	2022	2023
Art de guérir, art infirmier, etc.	Acc.	1	1	3		1		1			1		1
	Sous-total:	1	1	3		1		1			1		1
Politique de la santé	Acc.									6	1		
	Sous-total:									6	1		
Publicité illicite en matière de tabac	Acc.										1		
	Sous-total:										1		
Interdiction de fumer	Acc.		2	3	3	5		3	2	3			
	Sous-total:		2	3	3	5		3	2	3			
Prophylaxie des maladies vénériennes	Acc.								1		1		
	Sous-total:								1		1		
Législation médicaments	Acc.		3	1	1			1	2		1	1	
	Sous-total:		3	1	1			1	2		1	1	
Vente de tabac	Acc.											1	
	Sous-total:											1	
Denrées alimentaires	Acc.			2	4	3	15	13	14	8	5	3	
	Sous-total:			2	4	3	15	13	14	8	5	3	
Refus ou négligence respect mesures	Acc.									2.683	784	7	
	Sous-total:									2.683	784	7	
Non spécifié	Acc.								2	2	3		
	Sous-total:								2	2	3		
Autres	Acc.	2		2	2		1	1	1	686	27	1	
	Tent.									2			
	Sous-total:	2		2	2		1	1	1	688	27	1	
	Total:	3	6	11	10	9	16	19	22	3.390	824	13	1



Travail

		2000	2013	2014	2015	2016	2017	2018	2019	2020	2021	2022	2023
Règlement général protection du travail	Acc.	22	1	2		4	2	2	3	1	1	1	
	Sous-total:	22	1	2		4	2	2	3	1	1	1	
Commerce ambulant	Acc.	2	8	2		1			1				
	Sous-total:	2	8	2		1			1				
Rémunération profession réglementée	Acc.				1	1		1					
	Sous-total:				1	1		1					
Bureau de placement payant	Acc.	1											
	Sous-total:	1											
Infractions mesure interdiction professionnelle	Acc.		1										
	Sous-total:		1										
Fraude sociale aux cotisations (travail au noir)	Acc.	16	38	21	16	17	16	17	42	28	39	39	7
	Sous-total:	16	38	21	16	17	16	17	42	28	39	39	7
Accès à l'exercice d'une profession	Acc.		1				1	2	4				
	Sous-total:		1				1	2	4				
Tourisme et hôtellerie	Acc.										1		
	Sous-total:										1		
Travailleurs étrangers	Acc.	6	1		3	3		2	2		1	3	
	Sous-total:	6	1		3	3		2	2		1	3	
Repos hebdomadaire obligatoire	Acc.		2	6		8	5	8	4				
	Sous-total:		2	6		8	5	8	4				
Non spécifié	Acc.				1	1				1			
	Sous-total:				1	1				1			
Autres	Acc.	14	1		2	8	6	4	3	3	5	5	1
	Sous-total:	14	1		2	8	6	4	3	3	5	5	1
	Total:	61	53	31	23	43	30	36	59	33	47	48	8



Protection des revenus publics

		2000	2013	2014	2015	2016	2017	2018	2019	2020	2021	2022	2023
Douane et accises	Acc.	1	3			20	7	10	2	1			
	Sous-total:	1	3			20	7	10	2	1			
Taxe de circulation / TMC	Acc.						1					1	
	Sous-total:						1					1	
Fraude sociale aux allocations	Acc.		9	14	13	14	11	7	9	6	3	3	
	Tent.			1	2		1				1	2	1
	Sous-total:		9	15	15	14	12	7	9	6	4	5	1
Fraude TVA	Acc.	3	6	1	1	2	2	2			4		
	Sous-total:	3	6	1	1	2	2	2			4		
Fraude fiscale - impôts sur le revenu	Acc.		5	4		4	2		2	2	1		
	Sous-total:		5	4		4	2		2	2	1		
Fraude autres revenus publics	Acc.				2				1	5	2		
	Sous-total:				2				1	5	2		
Non spécifié	Acc.	4			3	3	11	2	5	8	2	4	
	Sous-total:	4			3	3	11	2	5	8	2	4	
	Total:	8	23	20	21	43	35	21	19	22	13	10	1



Législation économique

		2000	2013	2014	2015	2016	2017	2018	2019	2020	2021	2022	2023
Concurrence	Acc.								1				
	Sous-total:								1				
Sociétés	Acc.		27	21	21	9	11	10	12	6	7	12	2
	Sous-total:		27	21	21	9	11	10	12	6	7	12	2
Accès / organisation économie	Acc.						1	1					
	Sous-total:						1	1					
Instruments financiers	Acc.	1	1	2	2		1			1			
	Sous-total:	1	1	2	2		1			1			
Contrefaçon de droits de propriété intellectuelle	Acc.		1	1	1	1	1	2	2		1	1	
	Sous-total:		1	1	1	1	1	2	2		1	1	
Non spécifié	Acc.	1											
	Sous-total:	1											
Autres	Acc.	2	3	2	1	4	3	23	15	6	2	3	2
	Tent.							1					
	Sous-total:	2	3	2	1	4	3	24	15	6	2	3	2
	Total:	4	32	26	25	14	17	37	30	13	10	16	4



Pratiques commerciales

		2000	2013	2014	2015	2016	2017	2018	2019	2020	2021	2022	2023
Pratiques du marché et protection du consommateur	Acc.	3						1	1				
	Sous-total:	3						1	1				
Produits pétroliers	Acc.	1											
	Sous-total:	1											
Registre de commerce	Acc.	2	1	2	1	2	2		2		3	2	
	Sous-total:	2	1	2	1	2	2		2		3	2	
Non spécifié	Acc.		1	1			1		3				
	Sous-total:		1	1			1		3				
Autres	Acc.	3	38	34	16	24	21	28	35	23	14	3	2
	Sous-total:	3	38	34	16	24	21	28	35	23	14	3	2
	Total:	9	40	37	17	26	24	29	41	23	17	5	2

Code pénal militaire et milice

		2000	2013	2014	2015	2016	2017	2018	2019	2020	2021	2022	2023
Service militaire	Acc.	1											
	Sous-total:	1											
	Total:	1											

Autres lois spéciales

		2000	2013	2014	2015	2016	2017	2018	2019	2020	2021	2022	2023
Transport	Acc.	11	25	35	16	13	12	8	24	18	12	15	7
	Sous-total:	11	25	35	16	13	12	8	24	18	12	15	7
Prévention: incendies, explosions, accidents	Acc.			1	2	1	1	1	11	34	21	6	1
	Sous-total:			1	2	1	1	1	11	34	21	6	1
Loteries et jeux de hasard	Acc.	3		2	1	1	1					1	
	Sous-total:	3		2	1	1	1					1	
Infr. dans le secteur audiovisuel	Acc.	9		2	4	2	1	2	2				
	Sous-total:	9		2	4	2	1	2	2				



Autres lois spéciales

		2000	2013	2014	2015	2016	2017	2018	2019	2020	2021	2022	2023
Energie	Acc.		1	1	5	2	2	2	3	1	1	1	
	Sous-total:		1	1	5	2	2	2	3	1	1	1	
Réquisition prestataire de service	Acc.		1						1				
	Sous-total:		1						1				
Incitation à certains crimes	Acc.							1				1	
	Sous-total:							1				1	
Dégradation involontaire câbles télécommunication	Acc.				2								
	Sous-total:				2								
Infractions Loi police chemins de fer	Acc.			29	70	156	163	182	283	428	17	15	15
	Tent.				1								
	Sous-total:			29	71	156	163	182	283	428	17	15	15
Réorganisation judiciaire/continuité entreprises	Acc.							1					
	Sous-total:							1					
Protection (pièce de l) uniforme policier	Acc.							1	1				
	Sous-total:							1	1				
Moyens de communications électroniques	Acc.										5		2
	Sous-total:										5		2
Autres	Acc.	11	14	16	11	7	3	10	14	15	11	3	2
	Tent.	1											
	Sous-total:	12	14	16	11	7	3	10	14	15	11	3	2
	Total:	35	41	86	112	182	183	208	339	496	67	42	27

STATISTIQUES POLICIERES DE CRIMINALITE

LIEU DE PERPETRATION: COMMUNE

Charleroi

***ANNEXE III: DETAIL
FIGURES CRIMINELLES / PHENOMENES***



Charleroi

FC Vol moyen de transport

		2000	2013	2014	2015	2016	2017	2018	2019	2020	2021	2022	2023
Vol de voiture	Acc.	2.596	630	649	612	617	605	507	412	359	323	442	82
	Tent.	1.350	104	142	138	92	109	73	61	48	33	54	13
	Total	3.946	734	791	750	709	714	580	473	407	356	496	95
Vol de moto	Acc.	65	43	47	40	33	29	19	25	22	16	14	7
	Tent.	6	2	1	2	4			2		1		
	Total	71	45	48	42	37	29	19	27	22	17	14	7
Carjacking	Acc.	176	50	35	36	32	21	15	24	14	12	18	5
	Tent.	41	10	4	5	2	2	4	5	2		2	
	Total	217	60	39	41	34	23	19	29	16	12	20	5
Homejacking	Acc.	7	9	6	1	4	5	3		3	3	2	
	Tent.	3											
	Total	10	9	6	1	4	5	3		3	3	2	
Vol dans les garages	Acc.	22	13	14	17	8	23	11	12	6	3	6	
	Tent.					1	1		1				
	Total	22	13	14	17	9	24	11	13	6	3	6	
Vol de vélomoteur	Acc.	418	118	113	120	110	107	67	47	52	72	57	16
	Tent.	34	4	2	2	1	1	4	5	2	3	3	
	Total	452	122	115	122	111	108	71	52	54	75	60	16
Vol de vélo	Acc.	98	81	91	110	133	117	138	129	137	180	153	27
	Tent.	1	2			3	3	2	2	3	3	3	
	Total	99	83	91	110	136	120	140	131	140	183	156	27



FC Cambriolage

		2000	2013	2014	2015	2016	2017	2018	2019	2020	2021	2022	2023
Cambriolage dans habitation	Acc.	2.614	2.549	2.094	1.930	1.705	1.646	1.496	1.367	1.066	945	867	223
	Tent.	1.128	1.140	1.103	1.143	855	889	900	859	675	730	506	149
	Total	3.742	3.689	3.197	3.073	2.560	2.535	2.396	2.226	1.741	1.675	1.373	372
Cambriolage ds entreprise ou commerce	Acc.	986	581	606	403	317	321	240	242	159	142	165	36
	Tent.	365	282	269	169	146	147	109	115	117	50	77	11
	Total	1.351	863	875	572	463	468	349	357	276	192	242	47
Cambriolage ds service public ou bâtiment administ	Acc.	218	135	152	116	107	126	120	108	68	57	49	9
	Tent.	136	57	77	57	70	62	53	46	40	21	24	6
	Total	354	192	229	173	177	188	173	154	108	78	73	15
Vol au béliér	Acc.	18	1	8	5		1	2		2			
	Tent.	9		1	1	1				1			
	Total	27	1	9	6	1	1	2		3			
Cambriolage dans bâtiment (total)	Acc.	3.782	3.261	2.847	2.446	2.128	2.090	1.855	1.717	1.292	1.142	1.081	266
	Tent.	1.615	1.478	1.449	1.368	1.071	1.098	1.062	1.020	831	801	607	166
	Total	5.397	4.739	4.296	3.814	3.199	3.188	2.917	2.737	2.123	1.943	1.688	432

FC Vol autre

		2000	2013	2014	2015	2016	2017	2018	2019	2020	2021	2022	2023
Vol à main armée	Acc.	679	315	338	271	256	237	151	135	99	113	119	36
	Tent.	135	49	67	51	40	47	24	33	23	17	20	6
	Total	814	364	405	322	296	284	175	168	122	130	139	42
Vol avec violence sans arme	Acc.	857	928	859	837	698	722	680	695	501	423	518	127
	Tent.	117	112	104	91	80	86	89	81	73	71	63	20
	Total	974	1.040	963	928	778	808	769	776	574	494	581	147
Vol dans ou sur un véhicule	Acc.	3.311	3.491	3.535	3.357	2.821	2.906	2.802	2.829	1.994	1.730	1.717	376
	Tent.	372	749	643	571	400	500	468	549	353	241	221	57
	Total	3.683	4.240	4.178	3.928	3.221	3.406	3.270	3.378	2.347	1.971	1.938	433



FC Vol autre

		2000	2013	2014	2015	2016	2017	2018	2019	2020	2021	2022	2023
Sacjacking dans une voiture	Acc.		4	9	3	2	1	2	1		1		
	Tent.		1										
	Total		5	9	3	2	1	2	1		1		
Vol d'armes et explosifs	Acc.	125	86	56	46	52	68	69	63	44	34	33	6
	Tent.				1								
	Total	125	86	56	47	52	68	69	63	44	34	33	6
Steaming	Acc.			1	5	3	4	3					
	Tent.				1								
	Total			1	6	3	4	3					
Arrachage de sac à main	Acc.	109	133	124	52	61	54	43	33	24	28	27	5
	Tent.	13	11	11		1	2	1					
	Total	122	144	135	52	62	56	44	33	24	28	27	5
Vol à l'arraché	Acc.	138	404	433	382	362	378	383	415	262	226	291	56
	Tent.	13	31	27	34	23	25	27	24	22	15	11	5
	Total	151	435	460	416	385	403	410	439	284	241	302	61
Vol à la tire	Acc.	862	572	546	455	574	519	447	524	367	433	406	123
	Tent.	6	2	5	3	2	6	7	2	4	6	1	
	Total	868	574	551	458	576	525	454	526	371	439	407	123
Vol à l'étalage	Acc.	498	577	538	575	655	666	702	690	458	487	635	160
	Tent.	2	15	11	8	21	18	8	14	11	17	13	3
	Total	500	592	549	583	676	684	710	704	469	504	648	163
Vol par ruse	Acc.	711	332	252	277	213	224	175	186	102	99	102	28
	Tent.	107	43	42	25	21	27	15	13	3	5	10	4
	Total	818	375	294	302	234	251	190	199	105	104	112	32
Vol de métaux	Acc.	19	167	161	110	84	80	102	102	62	98	160	21
	Tent.	1	12	6	5	3	3	3	3		5	3	1
	Total	20	179	167	115	87	83	105	105	62	103	163	22



FC Vol autre

		2000	2013	2014	2015	2016	2017	2018	2019	2020	2021	2022	2023
Vol sur les chantiers	Acc.	99	106	99	64	83	57	59	74	57	43	83	29
	Tent.	15	4	9	8	10	5	5	6	8	7	6	1
	Total	114	110	108	72	93	62	64	80	65	50	89	30
Home-invasion	Acc.				2	4	3	3	1	2	1		3
	Tent.				1		1	2	1	1		1	
	Total				3	4	4	5	2	3	1	1	3
Vol d'animaux	Acc.	34	20	24	20	19	24	15	21	18	12	17	5
	Tent.					1	1			1			
	Total	34	20	24	20	20	25	15	21	19	12	17	5
Vol de cargaison	Acc.		5	5	14	9	19	24	8	18	2	7	4
	Tent.					2	2	2		9		1	
	Total		5	5	14	11	21	26	8	27	2	8	4

Criminalité ICT

		2000	2013	2014	2015	2016	2017	2018	2019	2020	2021	2022	2023
Fraude de cartes de paiements	Acc.	137	1.373	848	1.199	1.530	1.468	1.148	1.259	722	1.040	1.050	208
	Tent.	6	225	99	151	200	105	121	119	31	15	29	16
	Total	143	1.598	947	1.350	1.730	1.573	1.269	1.378	753	1.055	1.079	224
Phishing	Acc.		2	3	1		1	6	6	3	4	3	
	Tent.												
	Total		2	3	1		1	6	6	3	4	3	
Ransomware	Acc.						2	1	1	1	1	1	
	Tent.					1							
	Total					1	2	1	1	1	1	1	
Shouldersurfing	Acc.		91	28	33	96	71	53	111	12	2	14	1
	Tent.		18	6	13	14	4	16	4	2	1		2
	Total		109	34	46	110	75	69	115	14	3	14	3
Skimming	Acc.		4	26	2	9	2	3	2	1			
	Tent.		1			2							
	Total		5	26	2	11	2	3	2	1			



FC Autre

		2000	2013	2014	2015	2016	2017	2018	2019	2020	2021	2022	2023
Violence contre les métiers d'intérêt général	Acc.	23	66	72	41	59	60	43	57	42	47	41	14
	Tent.												1
	Total	23	66	72	41	59	60	43	57	42	47	41	15
Viol collectif	Acc.	11	18	11	4	7	14	15	5	4	11	12	2
	Tent.	3	2	1			2	2	2		1	2	
	Total	14	20	12	4	7	16	17	7	4	12	14	2
Graffiti	Acc.	1	63	70	44	36	30	26	22	33	30	31	5
	Tent.				1								
	Total	1	63	70	45	36	30	26	22	33	30	31	5
Dégradation de voiture	Acc.	458	1.476	1.395	1.265	1.180	1.256	1.148	1.096	896	979	961	219
	Tent.	6	4	1	3	5	6		6	3	3	2	
	Total	464	1.480	1.396	1.268	1.185	1.262	1.148	1.102	899	982	963	219
Rixe au couteau	Acc.	20	33	27	24	24	23	26	26	25	26	37	5
	Tent.	5	8	8	7	3	3	7	11	4	3	6	1
	Total	25	41	35	31	27	26	33	37	29	29	43	6

PH Violence intrafamiliale (VIF)

		2000	2013	2014	2015	2016	2017	2018	2019	2020	2021	2022	2023
VIF: physique, dans le couple	Acc.	294	766	702	747	748	703	757	729	732	677	693	182
	Tent.		2	4	1	2	2		4		2	1	
	Total	294	768	706	748	750	705	757	733	732	679	694	182
VIF: physique, envers des descendants	Acc.	31	109	122	97	114	103	126	156	132	135	106	31
	Tent.		2	1		1		2	2	2	3	4	
	Total	31	111	123	97	115	103	128	158	134	138	110	31
VIF: physique, envers d'autres membres	Acc.	349	120	131	114	140	130	154	149	141	142	128	39
	Tent.	1	2	2	1	1				1		3	
	Total	350	122	133	115	141	130	154	149	142	142	131	39



PH Violence intrafamiliale (VIF)

		2000	2013	2014	2015	2016	2017	2018	2019	2020	2021	2022	2023
VIF: sexuelle, dans le couple	Acc.		4	4	2	3	3	3	10	4	3	5	
	Total		4	4	2	3	3	3	10	4	3	5	
VIF: sexuelle, envers des descendants	Acc.	26	29	25	32	30	20	31	37	21	31	14	
	Tent.							1	1	1	1		
	Total	26	29	25	32	30	20	32	38	22	32	14	
VIF: sexuelle, envers d'autres membres	Acc.		2	2	1	3	1	1	4	3		1	
	Tent.										1		
	Total		2	2	1	3	1	1	4	3	1	1	
VIF: psychique, dans le couple	Acc.	682	559	679	743	585	506	569	553	506	501	528	103
	Tent.							2	1			1	
	Total	682	559	679	743	585	506	571	554	506	501	529	103
VIF: psychique, envers des descendants	Acc.	1	8	9	10	29	26	40	35	19	16	18	
	Tent.							1					
	Total	1	8	9	10	29	26	41	35	19	16	18	
VIF: psychique, envers d'autres membres	Acc.	1	23	17	19	27	28	29	26	16	21	36	5
	Total	1	23	17	19	27	28	29	26	16	21	36	5
VIF: économique, dans le couple	Acc.	3	58	51	36	39	34	55	43	34	32	38	11
	Tent.	1	1			1	1			2		1	
	Total	4	59	51	36	40	35	55	43	36	32	39	11
VIF: économique, envers des descendants	Acc.	18	2	2	8	5	2	2	11	3	2	1	
	Tent.	1					1						
	Total	19	2	2	8	5	3	2	11	3	2	1	
VIF: économique, envers d'autres membres	Acc.	188	102	100	109	49	66	83	70	56	24	29	9
	Tent.	6		1			1		3				1
	Total	194	102	101	109	49	67	83	73	56	24	29	10



PH Hormones et dopage

		2000	2013	2014	2015	2016	2017	2018	2019	2020	2021	2022	2023
Dopage humain	Acc.	7	4	10	9	11	10	16	8	4	2	1	2
	Tent.								1				
	Total	7	4	10	9	11	10	16	9	4	2	1	2
Engraissement illégal	Acc.		3	1	1	1	2			1	1		
	Total		3	1	1	1	2			1	1		



PH Drogues

		2000	2013	2014	2015	2016	2017	2018	2019	2020	2021	2022	2023
Vente de cocaïne	Acc.	2	49	52	55	84	53	66	61	66	98	69	30
	Total	2	49	52	55	84	53	66	61	66	98	69	30
Import-export de cocaïne	Acc.	2	6	1	1	1		2	7		1		
	Total	2	6	1	1	1		2	7		1		
Production de drogues synthétiques	Acc.			3									
	Total			3									
Import-export de drogues synthétiques	Acc.			1			1		2		2		
	Total			1			1		2		2		
Vente de drogues synthétiques	Acc.	1	3			1		1	4	3	1	5	1
	Total	1	3			1		1	4	3	1	5	1
Production de cannabis (culture)	Acc.		11	19	16	19	24	23	11	25	23	17	4
	Total		11	19	16	19	24	23	11	25	23	17	4
Import-export de cannabis en grande quantité	Acc.			1	1		1	2					
	Total			1	1		1	2					
Vente de cannabis en grande quantité	Acc.		1	2		1		3			4	1	
	Total		1	2		1		3			4	1	
Import-export d'héroïne	Acc.	4			1			2	1		1		
	Total	4			1			2	1		1		
Vente-traffic d'héroïne	Acc.	1	57	59	43	47	36	36	20	33	66	50	18
	Total	1	57	59	43	47	36	36	20	33	66	50	18

PH Trafic d'armes

		2000	2013	2014	2015	2016	2017	2018	2019	2020	2021	2022	2023
Commerce et production d'arme à feu et mun.	Acc.	2	3	3	5	13	7	9	5	7	7	2	
	Total	2	3	3	5	13	7	9	5	7	7	2	
Commerce et production d'arme non à feu	Acc.		1	1	2	2	3	1	2				
	Total		1	1	2	2	3	1	2				



PH Traite des êtres humains

		2000	2013	2014	2015	2016	2017	2018	2019	2020	2021	2022	2023
TEH - exploitation économique	Acc.		5	4	5	11	4	2	1	4	4	2	5
	Tent.						1						
	Total		5	4	5	11	5	2	1	4	4	2	5
TEH - exploitation sexuelle	Acc.	20	24	24	23	18	10	11	22	13	19	18	7
	Tent.	1		1									
	Total	21	24	25	23	18	10	11	22	13	19	18	7

PH Violence dans l'espace public

		2000	2013	2014	2015	2016	2017	2018	2019	2020	2021	2022	2023
Violence physique (transport public)	Acc.	71	69	54	60	50	57	80	82	43	62	41	18
	Tent.	3	2		1		1	1	1			1	1
	Total	74	71	54	61	50	58	81	83	43	62	42	19
Violence physique (voie publique)	Acc.	851	1.087	1.137	1.013	1.028	964	1.006	1.015	811	862	961	185
	Tent.	16	19	26	29	19	26	33	31	22	21	25	7
	Total	867	1.106	1.163	1.042	1.047	990	1.039	1.046	833	883	986	192
Violence physique (autre endroit public)	Acc.	54	37	48	46	32	41	39	40	12	36	32	8
	Tent.		1					2		1	1		
	Total	54	38	48	46	32	41	41	40	13	37	32	8
Violence physique (endroit accessible au public)	Acc.	313	291	274	272	257	247	257	267	173	190	213	71
	Tent.	7	1	2	1	1	6	4	3	2	2	2	1
	Total	320	292	276	273	258	253	261	270	175	192	215	72
Violence sexuelle (transport public)	Acc.	10	7	8	6	8	11	14	11	7	18	7	4
	Tent.			1							1		
	Total	10	7	9	6	8	11	14	11	7	19	7	4
Violence sexuelle (voie publique)	Acc.	67	65	74	82	63	83	66	52	53	59	43	11
	Tent.	4	2	1	1		6	3	2	4	1	1	
	Total	71	67	75	83	63	89	69	54	57	60	44	11



PH Violence dans l'espace public

		2000	2013	2014	2015	2016	2017	2018	2019	2020	2021	2022	2023
Violence sexuelle (autre endroit public)	Acc.	11	9	14	5	7	7	5	4	6	5	4	
	Tent.	2				1	2	1	1				
	Total	13	9	14	5	8	9	6	5	6	5	4	
Violence sexuelle (endroit accessible au public)	Acc.	23	23	29	33	11	24	25	32	20	27	21	9
	Tent.	1				1	1		3			2	
	Total	24	23	29	33	12	25	25	35	20	27	23	9
Violence psychique (transport public)	Acc.	58	63	56	71	67	55	44	66	47	60	34	13
	Tent.	2					1				1		
	Total	60	63	56	71	67	56	44	66	47	61	34	13
Violence psychique (voie publique)	Acc.	915	718	773	705	696	690	713	656	623	551	624	146
	Tent.	1						1					
	Total	916	718	773	705	696	690	714	656	623	551	624	146
Violence psychique (autre endroit public)	Acc.	49	63	61	86	58	48	49	48	30	48	43	10
	Tent.												
	Total	49	63	61	86	58	48	49	48	30	48	43	10
Violence psychique (endroit accessible au public)	Acc.	395	329	397	463	388	321	361	435	239	248	333	111
	Tent.	3	1				1	1					
	Total	398	330	397	463	388	322	362	435	239	248	333	111
Vol à main armée (transport public)	Acc.	24	6	10	9	4	14	5	4		3	2	3
	Tent.	1	1	2	1	1	1		3	1	2	1	
	Total	25	7	12	10	5	15	5	7	1	5	3	3
Vol à main armée (voie publique)	Acc.	261	139	121	112	92	92	59	65	36	60	60	8
	Tent.	55	19	28	20	17	16	10	9	12	7	9	3
	Total	316	158	149	132	109	108	69	74	48	67	69	11
Vol à main armée (autre endroit public)	Acc.	16	9	13	7	7	12	4	1	3	1	1	
	Tent.	1	2	2	1	1	1					1	
	Total	17	11	15	8	8	13	4	1	3	1	2	



PH Violence dans l'espace public

		2000	2013	2014	2015	2016	2017	2018	2019	2020	2021	2022	2023
Vol à main armée (endroit accessible au public)	Acc.	287	100	137	100	115	86	52	45	28	32	25	17
	Tent.	56	19	17	17	12	19	6	11	4	4	7	3
	Total	343	119	154	117	127	105	58	56	32	36	32	20
Vol avec violence sans arme (transport public)	Acc.	53	29	48	65	40	64	35	50	35	47	27	10
	Tent.	5	5		8	7	10	4	5	2	4	3	
	Total	58	34	48	73	47	74	39	55	37	51	30	10
Vol avec violence sans arme (voie publique)	Acc.	515	612	544	534	445	417	449	438	293	241	324	78
	Tent.	68	62	50	52	42	35	42	47	38	26	23	9
	Total	583	674	594	586	487	452	491	485	331	267	347	87
Vol avec violence sans arme (autre endroit public)	Acc.	26	25	22	35	19	12	16	18	14	9	13	1
	Tent.	5	3				1	1					
	Total	31	28	22	35	19	13	17	18	14	9	13	1
Vol avec violence sans arme (endr. acces. au pub.)	Acc.	149	126	131	114	100	107	91	88	61	54	65	18
	Tent.	19	14	17	8	13	10	10	11	7	5	6	
	Total	168	140	148	122	113	117	101	99	68	59	71	18



PH Autre

		2000	2013	2014	2015	2016	2017	2018	2019	2020	2021	2022	2023
Faux policiers	Acc.	1	28	15	12	5	8	5	8	2	1	2	1
	Tent.		11	3	5	1	1	2	1	1		1	
	Total	1	39	18	17	6	9	7	9	3	1	3	1
Terrorisme, extrémisme et radicalisme	Acc.		6	3	12	16	9	9	3	2	2	4	
	Tent.		1			1	1					1	
	Total		7	3	12	17	10	9	3	2	2	5	
Cyberharcèlement	Acc.	99	84	88	56	62	71	58	51	72	91	112	21
	Tent.			1									
	Total	99	84	89	56	62	71	58	51	72	91	112	21
Fraude à l'identité	Acc.	237	328	380	482	353	304	346	402	279	263	302	90
	Tent.	3	1	1	3	2	5	3	2	4			1
	Total	240	329	381	485	355	309	349	404	283	263	302	91

STATISTIQUES POLICIERES DE CRIMINALITE

LIEU DE PERPETRATION: COMMUNE

Charleroi

***ANNEXE IV: FAITS ENREGISTRES
NON CRIMINELS***



Charleroi

Faits non criminels

Maladies / Décès / Disparition

	2000	2013	2014	2015	2016	2017	2018	2019	2020	2021	2022	2023
Suicide	154	176	196	173	178	161	172	191	174	180	195	38
Personne malade	57	112	117	100	122	91	103	105	99	88	131	28
Décès suspect	17	23	28	41	45	40	44	53	45	63	43	15
Décès naturel	40	51	56	44	36	36	37	31	27	38	35	6
Disparition (personne disparue)	244	182	163	138	147	195	198	179	171	149	161	39
Accident (sauf roulage)	22	45	24	30	55	37	39	27	34	38	44	7
Cadavre non identifié		1		3					2			
Sécurité des travailleurs (accident du travail)												6
Personne amnésique								1				
Non spécifié		1					3	1		2		
Autres	6	2	1	2	1	1	1	1	1	2	1	
Total	540	593	585	531	584	561	597	589	553	560	610	139

Appels

	2000	2013	2014	2015	2016	2017	2018	2019	2020	2021	2022	2023
Alarme			2	2			1				1	
Appels	14	5	7	13	13	4	7	5	8	1	8	1
Total	14	5	9	15	13	4	8	5	8	1	9	1



Problèmes sociaux

	2000	2013	2014	2015	2016	2017	2018	2019	2020	2021	2022	2023
Différends familiaux	870	410	326	323	311	261	266	238	225	258	263	56
Différend (pas de coups)	36	157	183	153	193	196	225	196	181	222	212	53
Affaire civile	82	133	127	143	95	105	107	81	81	89	71	12
Protection de la jeunesse	664	305	372	368	471	467	396	346	302	313	388	105
Non spécifié					1	1						
Autres	20	39	26	33	37	32	27	39	34	33	32	8
Total	1.672	1.044	1.034	1.020	1.108	1.062	1.021	900	823	915	966	234

Catastrophes

	2000	2013	2014	2015	2016	2017	2018	2019	2020	2021	2022	2023
Fuite de gaz	3		1		1		1	4	1			2
Eboulement	1	1										
Affaissement									1			
Catastrophe naturelle		1										
Inondation	1	1	2	2	1	1	3	2		1		
Dégâts tempête	1		2		2		1	1		1	3	
Problèmes causés par l'eau	1	1	1	1								
Dégâts eau	1	2	1	1	1	3	6	1	1	2	3	
Autres	2		1				1	1		1		1
Total	10	6	8	4	5	4	12	9	3	5	6	3

Ordre public

	2000	2013	2014	2015	2016	2017	2018	2019	2020	2021	2022	2023
Troubles	17	44	69	61	66	81	35	27	12	7	5	3
Non spécifié						1						
Autres	12	4	7	23	10	12	7	3	1	2	2	1
Total	29	48	76	84	76	94	42	30	13	9	7	4



Agissements suspects

	2000	2013	2014	2015	2016	2017	2018	2019	2020	2021	2022	2023
	215	195	129	172	187	198	152	157	86	105	92	25
Total	215	195	129	172	187	198	152	157	86	105	92	25

Objets trouvés

	2000	2013	2014	2015	2016	2017	2018	2019	2020	2021	2022	2023
	35	16	14	19	26	34	30	41	32	17	17	5
Total	35	16	14	19	26	34	30	41	32	17	17	5

Objets perdus

	2000	2013	2014	2015	2016	2017	2018	2019	2020	2021	2022	2023
	1.006	4.676	4.386	4.580	4.531	4.357	4.432	4.636	3.651	4.021	4.430	1.122
Total	1.006	4.676	4.386	4.580	4.531	4.357	4.432	4.636	3.651	4.021	4.430	1.122

Autres non-infractions

	2000	2013	2014	2015	2016	2017	2018	2019	2020	2021	2022	2023
Ordonnance de capture		9	5	8	6	8	8	5	3	4	5	1
Non-respect des conditions		4	4	11	5	13	7	11	8	19	25	2
Procès-verbal d'information	146	573	220	227	177	215	291	355	303	352	487	152
Notification		714	747	812	953	949	678	669	602	705	770	221
Dégradation involontaire câbles (non-télécom)		1	4	3	1		1	2				
Comportement lié à une radicalisation violente					6	3	1			1		
Demande signalement surveillance électronique						1	2			39	157	47
Fonction de contrôle armes	2	6	4	8	9	20	56	35	47	71	81	34
Non spécifié				1		1			2	2	1	1
Autres non infractions	33											
Total	181	1.307	984	1.070	1.157	1.210	1.044	1.077	965	1.193	1.526	458

