

# ***STATISTIQUES POLICIERES DE CRIMINALITE***

---

*LIEU DE PERPETRATION: COMMUNE*

**Chapelle-lez-Herlaimont**

**2000 - Trimestre 1 2023**

*Police fédérale - DGRIDRIIBIPOL*

# ***STATISTIQUES POLICIERES DE CRIMINALITE***

---

*LIEU DE PERPETRATION: COMMUNE*

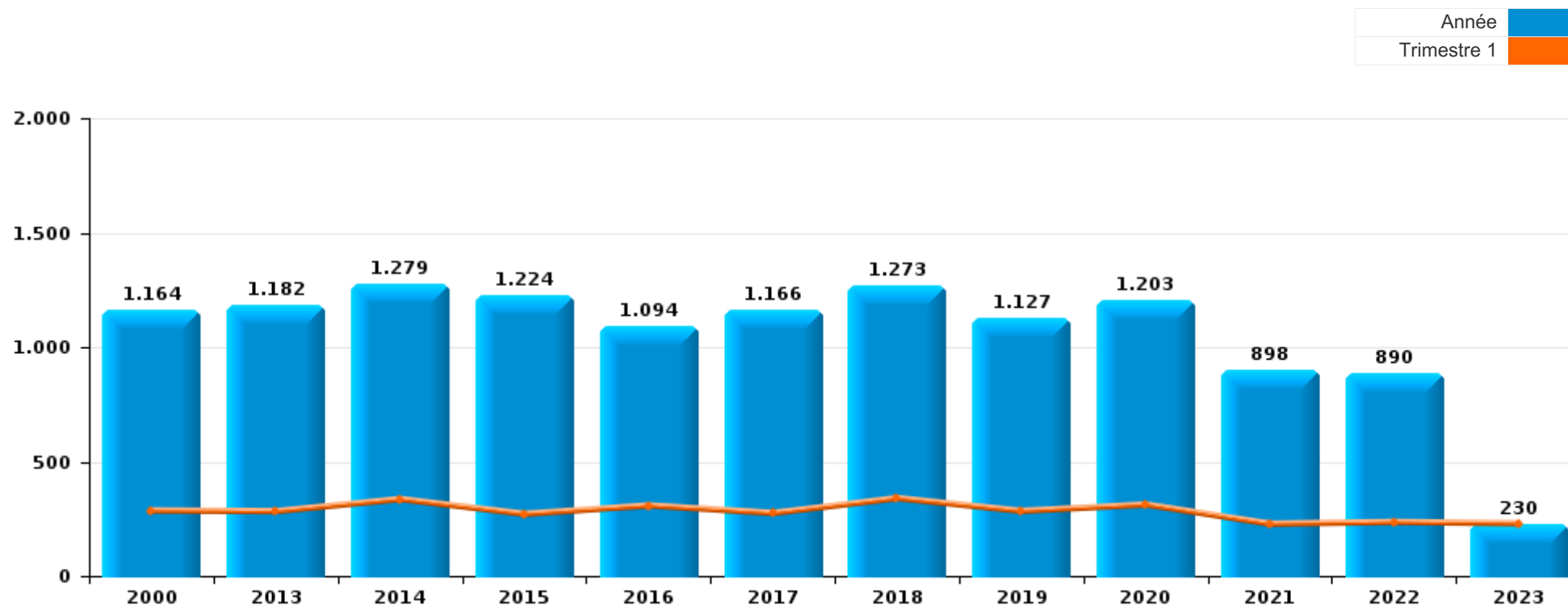
**Chapelle-lez-Herlaimont**

***PARTIE I : INFRACTIONS JUDICIAIRES***



Chapelle-lez-Herlaimont

	2000	2013	2014	2015	2016	2017	2018	2019	2020	2021	2022	2023
<b>Nombre total des délits</b>	1.164	1.182	1.279	1.224	1.094	1.166	1.273	1.127	1.203	898	890	230



FPF/DGR/DRI/BIPOL - Statistiques policières de criminalité (date de clôture: 22/09/2023)  
 Les données pour les années 2001 jusqu'à 2012 ne sont plus publiées mais restent disponibles sur demande auprès du service BIPOL.  
 Les données pour 2023 ne concernent que le 1er trimestre.



Chapelle-lez-Herlaimont

	2000	2013	2014	2015	2016	2017	2018	2019	2020	2021	2022	2023
Vol et extorsion	454	410	520	513	404	468	421	327	287	197	172	42
Dégradation de la propriété	180	180	188	131	121	132	162	98	88	98	109	32
Infr. contre l'intégrité physique	105	145	127	97	92	82	120	109	125	108	121	25
Registre de population	4	77	73	92	82	104	62	70	53	34	15	10
Fraude	76	32	45	45	54	44	58	60	64	59	93	15
Infr. contre autres valeurs morales et sentiments	40	71	57	51	52	36	71	68	63	58	60	16
Infr. contre la sécurité publique	51	63	50	59	56	41	54	68	52	42	50	14
Drogues	59	19	30	20	20	37	95	107	91	43	42	10
Criminalité informatique		25	32	43	55	57	34	39	31	39	62	21
Armes et explosifs	14	15	13	27	26	32	56	64	33	25	38	5
Santé publique									185	89	1	1
Protection de la jeunesse	3	19	18	15	14	28	21	14	18	13	24	5
Infr. contre la foi publique	24	7	16	12	12	16	15	11	14	20	20	5
Infr. contre les moeurs	10	15	10	12	15	13	10	20	21	13	19	2
Infr. contre la famille	34	12	19	12	10	17	9	5	5	11	17	8
Infr. relative au statut juridique de l'enfant	6	10	15	13	16	13	31	10	4	7	16	11
Environnement	11	26	9	19	20	9	7	9	9	9	5	3
Législation sur les étrangers	1	20	10	8	10	4	12	13	20	9	6	3
Infr. contre l'autorité publique	18	11	11	9	3	2	9	12	17	9	10	
Ivresse et alcool	3	13	20	25	17	16			1	1	2	
Contravention Code pénal	55			2			2					
Code pénal social		3	7	7	2	2	11	6	8	3	1	
Protection de la personne	4		2	3	3	3	7	4	4	2	2	
Travail	2		1	1		4	3	5	5	4	1	1
Autres lois spéciales	3	3		3	2	3	1	3	2	1	2	
Carte d'identité	5	1	2	1			1			2	2	
Infr. contre la liberté individuelle		2	1	1	5		1	2	1	1		
Protection des revenus publics			3		2	1		1				
Hormones et dopage		1		1					1			
Législation économique				1				2				
Pratiques commerciales	1	1				1						
Traite des êtres humains									1	1		1
Exercice illégal de l'autorité publique	1			1								
Autres infractions Code pénal		1										
Marchand de sommeil					1							
Sécurité privée						1						
<b>Sous-total</b>	<b>1.164</b>	<b>1.182</b>	<b>1.279</b>	<b>1.224</b>	<b>1.094</b>	<b>1.166</b>	<b>1.273</b>	<b>1.127</b>	<b>1.203</b>	<b>898</b>	<b>890</b>	<b>230</b>
<b>Contravention règlement policier local</b>		36	19	27	35	62	48	68	38	35	28	8
<b>Sous-total</b>		<b>36</b>	<b>19</b>	<b>27</b>	<b>35</b>	<b>62</b>	<b>48</b>	<b>68</b>	<b>38</b>	<b>35</b>	<b>28</b>	<b>8</b>
<b>Total</b>	<b>1.164</b>	<b>1.218</b>	<b>1.298</b>	<b>1.251</b>	<b>1.129</b>	<b>1.228</b>	<b>1.321</b>	<b>1.195</b>	<b>1.241</b>	<b>933</b>	<b>918</b>	<b>238</b>

FPF/DGR/DRI/BIPOL - Statistiques policières de criminalité (date de clôture: 22/09/2023)

Les données pour les années 2001 jusqu'à 2012 ne sont plus publiées mais restent disponibles sur demande auprès du service BIPOL.

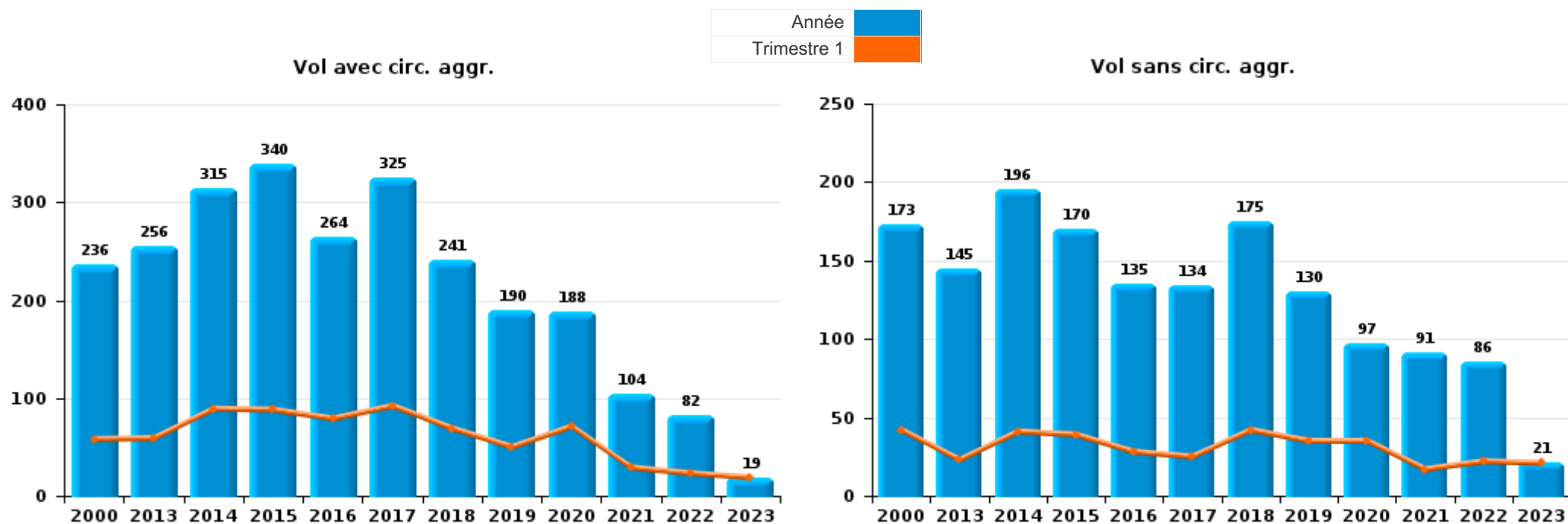
Les données pour 2023 ne concernent que le 1er trimestre.



I.1. Catégorie des infractions : Vol et extorsion (top 5 des infractions au niveau national 2022)

Chapelle-lez-Herlaimont

	2000	2013	2014	2015	2016	2017	2018	2019	2020	2021	2022	2023
<b>Vol avec circ. agr.</b>	236	256	315	340	264	325	241	190	188	104	82	19
<b>Vol sans circ. agr.</b>	173	145	196	170	135	134	175	130	97	91	86	21
<b>Vol non spécifié</b>	43	4	2	1		3	2	3			1	
<b>Extorsion</b>	2	5	7	2	5	6	3	4	2	2	3	2
<b>Total</b>	<b>454</b>	<b>410</b>	<b>520</b>	<b>513</b>	<b>404</b>	<b>468</b>	<b>421</b>	<b>327</b>	<b>287</b>	<b>197</b>	<b>172</b>	<b>42</b>

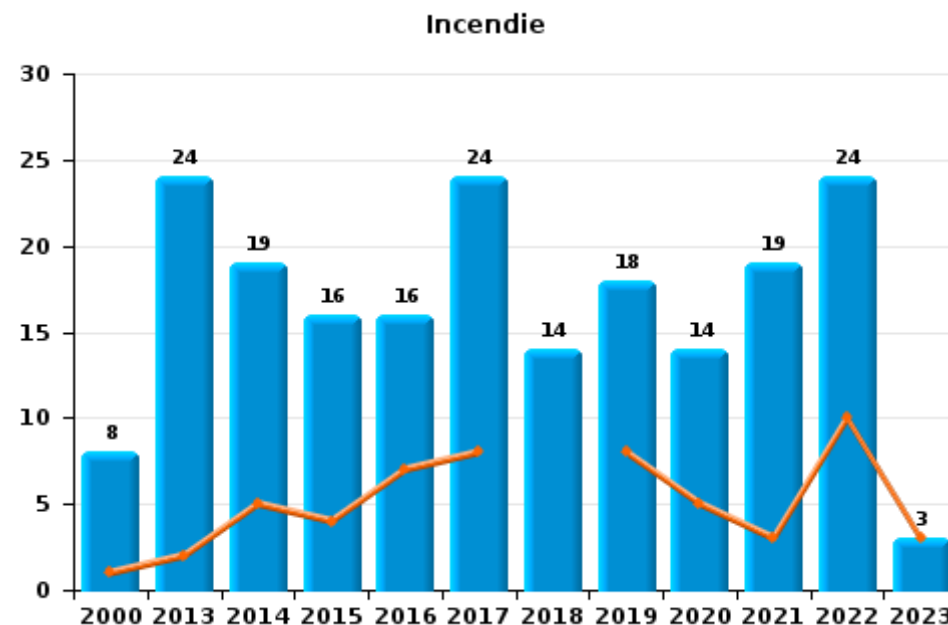
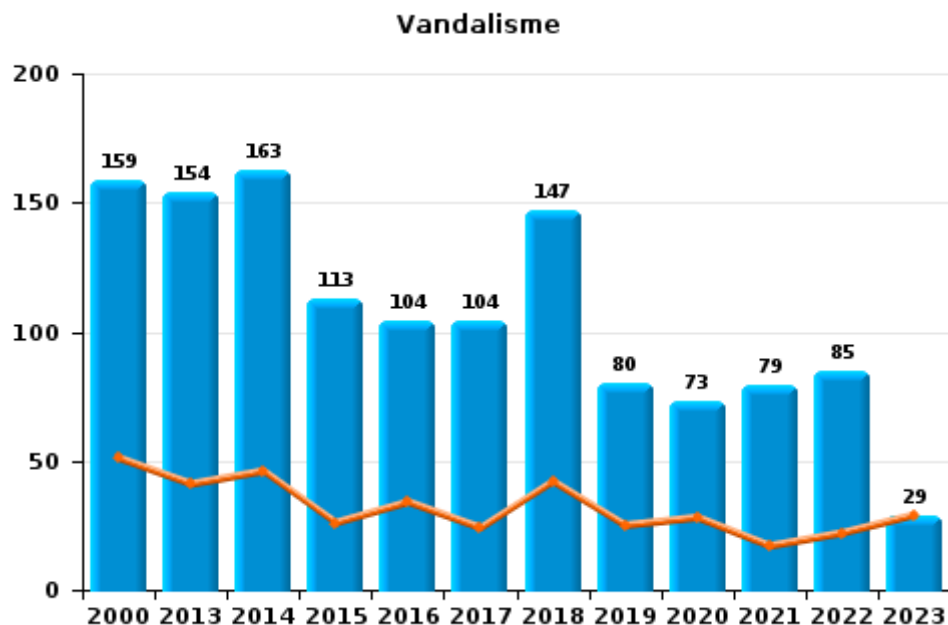




I.2. Catégorie des infractions : Dégradation de la propriété (top 5 des infractions au niveau national 2022)

Chapelle-lez-Herlaimont

	2000	2013	2014	2015	2016	2017	2018	2019	2020	2021	2022	2023
Vandalisme	159	154	163	113	104	104	147	80	73	79	85	29
Incendie volontaire	6	21	15	15	14	20	13	12	11	16	20	2
Incendie involontaire	2	3	4	1	2	4	1	6	3	3	4	1
Destruction, dénaturation, dégradation	13	2	6	2	1	4	1		1			
<b>Total</b>	<b>180</b>	<b>180</b>	<b>188</b>	<b>131</b>	<b>121</b>	<b>132</b>	<b>162</b>	<b>98</b>	<b>88</b>	<b>98</b>	<b>109</b>	<b>32</b>



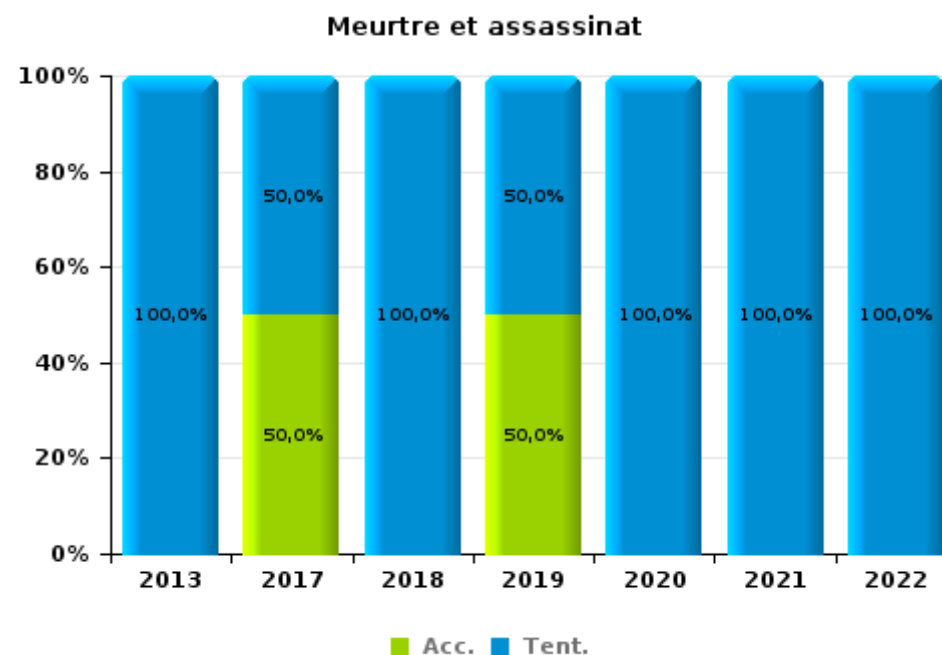
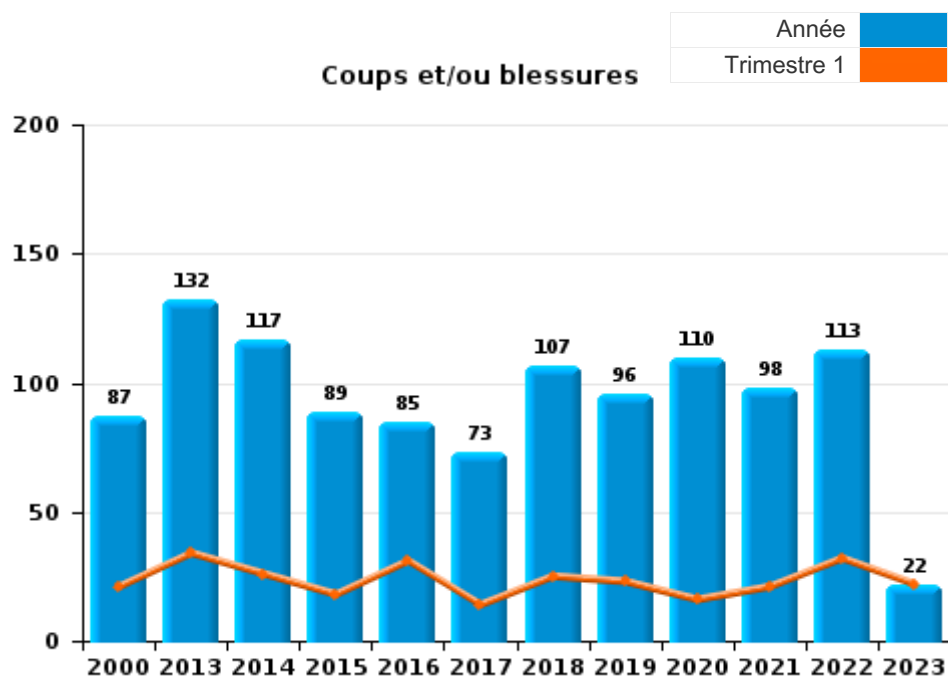
FPF/DGR/DRI/BIPOL - Statistiques policières de criminalité (date de clôture: 22/09/2023)  
 Les données pour les années 2001 jusqu'à 2012 ne sont plus publiées mais restent disponibles sur demande auprès du service BIPOL.  
 Les données pour 2023 ne concernent que le 1er trimestre.



I.3. Catégorie des infractions : Infr. contre l'intégrité physique (top 5 des infractions au niveau national 2022)

Chapelle-lez-Herlaimont

	2000	2013	2014	2015	2016	2017	2018	2019	2020	2021	2022	2023
Coups et/ou blessures	87	132	117	89	85	73	107	96	110	98	113	22
Autres	18	12	10	8	7	7	12	11	12	8	6	3
Meurtre et assassinat		1				2	1	2	3	2	2	
<b>Total</b>	<b>105</b>	<b>145</b>	<b>127</b>	<b>97</b>	<b>92</b>	<b>82</b>	<b>120</b>	<b>109</b>	<b>125</b>	<b>108</b>	<b>121</b>	<b>25</b>





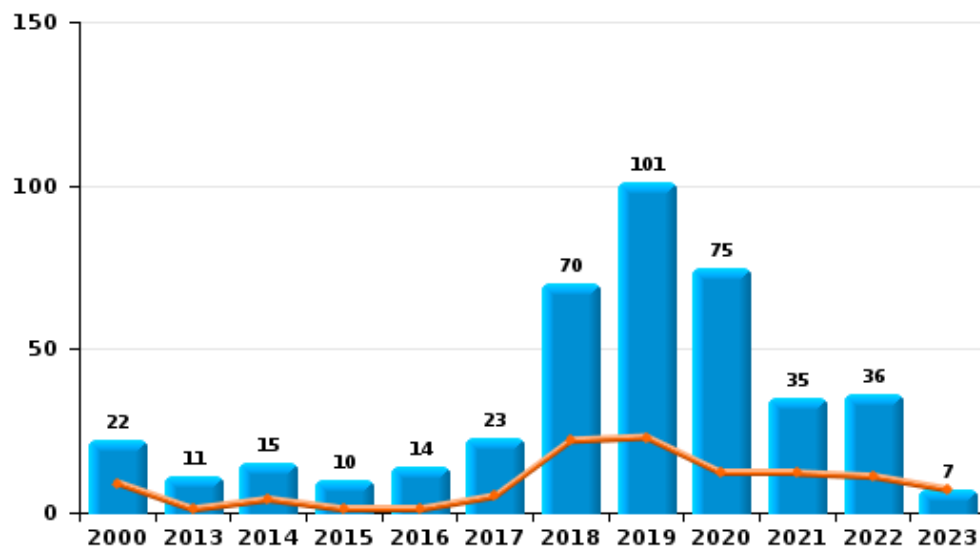
I.4. Catégorie des infractions : Drogues (top 5 des infractions au niveau national 2022)

Chapelle-lez-Herlaimont

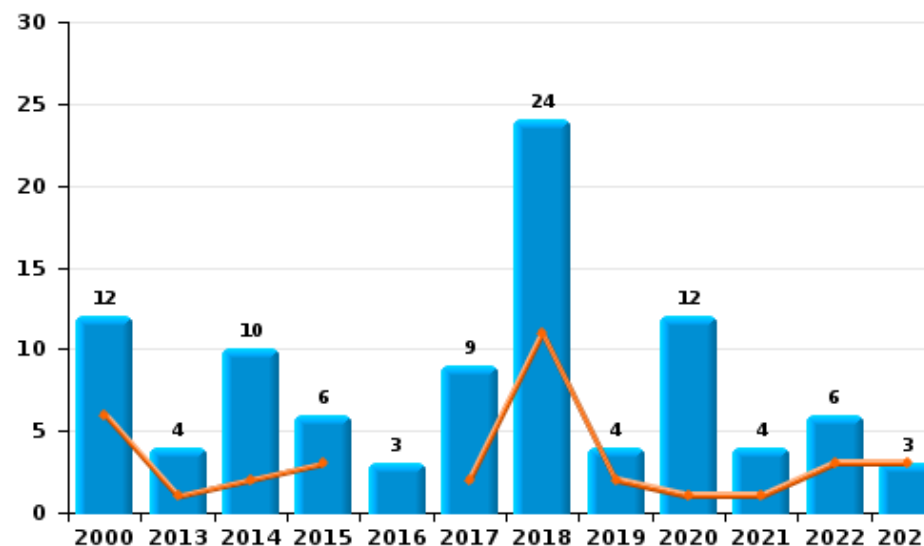
	2000	2013	2014	2015	2016	2017	2018	2019	2020	2021	2022	2023
Détention	22	11	15	10	14	23	70	101	75	35	36	7
Commerce	12	4	10	6	3	9	24	4	12	4	6	3
Usage	16	2	1		1	1		1	3			
Importation et exportation	8		1	2		1			1			
Fabrication		2	2	1	1	2	1			3		
Autres	1		1	1	1	1		1		1		
<b>Total</b>	<b>59</b>	<b>19</b>	<b>30</b>	<b>20</b>	<b>20</b>	<b>37</b>	<b>95</b>	<b>107</b>	<b>91</b>	<b>43</b>	<b>42</b>	<b>10</b>



Détention



Commerce







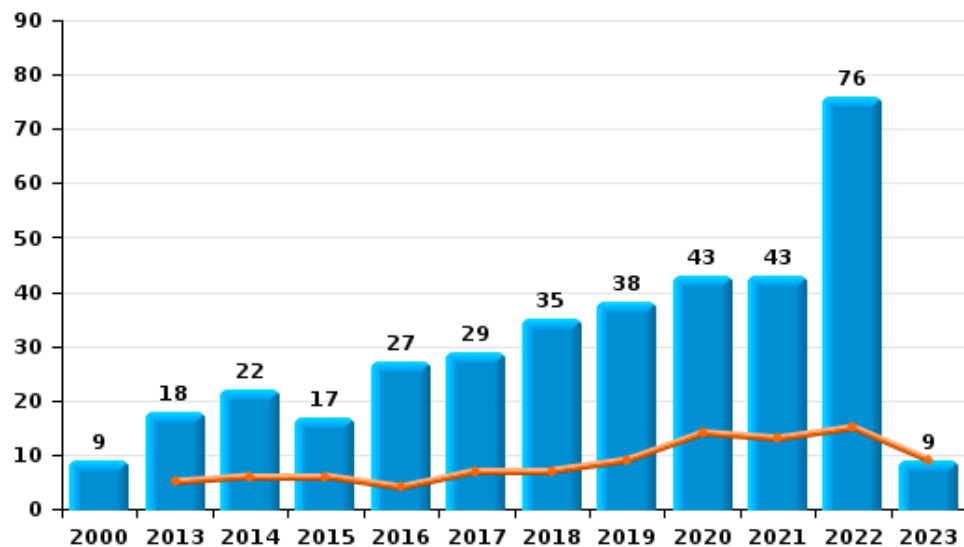
I.5. Catégorie des infractions : Fraude (top 5 des infractions au niveau national 2022)

Chapelle-lez-Herlaimont

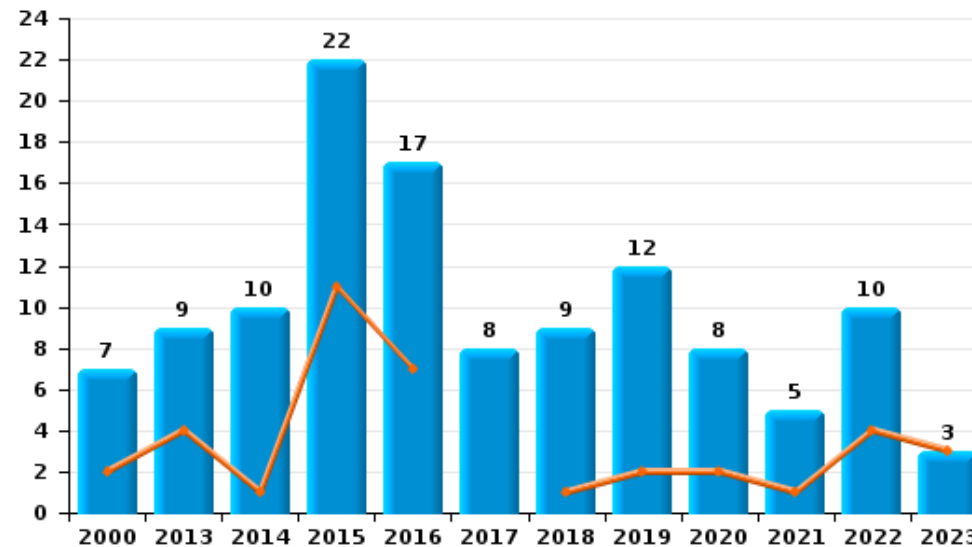
	2000	2013	2014	2015	2016	2017	2018	2019	2020	2021	2022	2023
Escroquerie	9	18	22	17	27	29	35	38	43	43	76	9
Abus de confiance et infr. apparentées	7	9	10	22	17	8	9	12	8	5	10	3
Détournement et destruction frauduleuse	48	1	6	2	6	1	5	4	5	2	2	2
Recel	8		5	3	3	6	7	3	4	4	2	1
Fraudes: Autres	1	1						1	4	5	2	
Grivèlerie	3	1	1	1	1		1	2			1	
Infr. liées à l'insolvabilité		2	1				1					
<b>Total</b>	<b>76</b>	<b>32</b>	<b>45</b>	<b>45</b>	<b>54</b>	<b>44</b>	<b>58</b>	<b>60</b>	<b>64</b>	<b>59</b>	<b>93</b>	<b>15</b>



Escroquerie



Abus de confiance et infr. apparentées



FPF/DGR/DRI/BIPOL - Statistiques policières de criminalité (date de clôture: 22/09/2023)

Les données pour les années 2001 jusqu'à 2012 ne sont plus publiées mais restent disponibles sur demande auprès du service BIPOL.  
Les données pour 2023 ne concernent que le 1er trimestre.

# ***STATISTIQUES POLICIERES DE CRIMINALITE***

---

***LIEU DE PERPETRATION: COMMUNE***

**Chapelle-lez-Herlaimont**

***PARTIE II : FIGURES CRIMINELLES / PHENOMENES***



**Chapelle-lez-Herlaimont**

**FC Vol moyen de transport**

	2000	2013	2014	2015	2016	2017	2018	2019	2020	2021	2022	2023
Vol de voiture	58	39	41	54	27	42	31	37	39	12	12	5
Vol de moto	2	2	2		1	3	3	2	1			
Carjacking	5	2	1		1	1	1		3		1	
Homejacking							1	1	1			
Vol dans les garages	4	3		4	3	3	4		1		2	1
Vol de vélomoteur	13	8	9	10	4	7	5	3	3	1	3	
Vol de vélo	10	8	12	9	4	10	4	3	8	6	2	

**FC Cambriolage**

	2000	2013	2014	2015	2016	2017	2018	2019	2020	2021	2022	2023
Cambriolage dans habitation	130	129	157	205	165	191	131	86	89	60	47	11
Cambriolage ds entreprise ou commerce	28	20	14	13	16	26	8	16	10	8		
Cambriolage ds service public ou bâtiment administ	17	8	9	17	13	6	17	12	25	5	2	3
Vol au bélier	1											
Cambriolage dans bâtiment (total)	171	157	180	235	194	223	155	114	124	73	49	14



**FC Vol autre**

	2000	2013	2014	2015	2016	2017	2018	2019	2020	2021	2022	2023
Vol à main armée	12	10	10	5	8	9	6	3	3	3	2	
Vol avec violence sans arme	18	14	15	19	16	14	16	17	5	5	8	3
Vol dans ou sur un véhicule	55	75	110	94	56	74	82	60	56	34	36	4
Sacjacking dans une voiture			1									
Vol d'armes et explosifs	4	2	12	5	5	7	2		2	4	1	
Arrachage de sac à main	7		4	2	1		1			1		
Vol à l'arraché	9	3	8	8	6	6	4	4	2	3		1
Vol à la tire		11	11	7	6	6	7	8	1	3	2	
Vol à l'étalage	5	12	12	9	14	13	22	10	4	22	8	10
Vol par ruse	16	12	14	19	18	7	10	5		4	4	
Vol de métaux	1	9	6	12		3	4	7	5	2	3	3
Vol sur les chantiers	9	6	6	6	6	10	8	6	2	1	9	1
Home-invasion								1				1
Vol d'animaux		2	2		2	1			1			
Vol de cargaison			2	1	1							

**Criminalité ICT**

	2000	2013	2014	2015	2016	2017	2018	2019	2020	2021	2022	2023
Fraude de cartes de paiements	1	17	24	35	47	36	23	32	12	21	19	
Phishing			1				1		1	2	2	
Shouldersurfing		7	1	4	10	3	2		2			

**FC Autre**

	2000	2013	2014	2015	2016	2017	2018	2019	2020	2021	2022	2023
Violence contre les métiers d'intérêt général	2		2	1	3		2	2	1	3	2	1
Viol collectif				2		1						
Graffiti	1	8	5	5		9	23	3			1	
Dégradation de voiture	7	84	93	59	50	54	72	49	41	51	57	20
Rixe au couteau			1		1		1	2	3		1	



**PH Violence intrafamiliale (VIF)**

	2000	2013	2014	2015	2016	2017	2018	2019	2020	2021	2022	2023
VIF: physique, dans le couple	14	48	33	24	29	22	39	36	43	34	47	7
VIF: physique, envers des descendants	1	7	6	9	3	3	5	4	4	6	7	1
VIF: physique, envers d'autres membres	18	12	2	9	8	4	4	7	8	7	6	
VIF: sexuelle, dans le couple					1						1	
VIF: sexuelle, envers des descendants		1	1	1	2	2		2	3	3		
VIF: sexuelle, envers d'autres membres	1				1							
VIF: psychique, dans le couple	23	21	36	25	30	28	39	18	19	16	35	17
VIF: psychique, envers des descendants			1		1			1	1		1	1
VIF: psychique, envers d'autres membres			1	2	2	1		2	1	2		
VIF: économique, dans le couple	1	6	5	1	5	3	5	1	3	2	4	1
VIF: économique, envers des descendants			1			1						
VIF: économique, envers d'autres membres	17	8	8	15	4	8	11	4	8	5	2	5

**PH Hormones et dopage**

	2000	2013	2014	2015	2016	2017	2018	2019	2020	2021	2022	2023
Dopage humain		1		1					1			

**PH Drogues**

	2000	2013	2014	2015	2016	2017	2018	2019	2020	2021	2022	2023
Vente de cocaïne		3	6	4	2	4	11	2	7	3	5	1
Vente de drogues synthétiques							2					
Production de cannabis (culture)		2	1		1	1	1			1		
Vente-traffic d héroïne		1	2	1	1					1		



**PH Trafic d'armes**

	2000	2013	2014	2015	2016	2017	2018	2019	2020	2021	2022	2023
Commerce et production d'arme à feu et mun.		1		2		1		1				
Commerce et production d'arme non à feu											1	

**PH Traite des êtres humains**

	2000	2013	2014	2015	2016	2017	2018	2019	2020	2021	2022	2023
TEH - exploitation économique										1		
TEH - exploitation sexuelle	1			1					1			1

**PH Violence dans l'espace public**

	2000	2013	2014	2015	2016	2017	2018	2019	2020	2021	2022	2023
Violence physique (transport public)	1		1					1		1	2	
Violence physique (voie publique)	49	52	45	36	32	33	44	30	38	44	44	11
Violence physique (autre endroit public)		2	1		2	1					1	1
Violence physique (endroit accessible au public)	7	6	10	4	3	6	10	4	10	6	6	2
Violence sexuelle (voie publique)	2	4		1	3		2		3	1	1	
Violence sexuelle (endroit accessible au public)		1		2	2		2	2		2	3	
Violence psychique (transport public)						1		1		2	1	
Violence psychique (voie publique)	42	35	41	24	18	16	26	21	41	30	33	6
Violence psychique (autre endroit public)	1	1			1	1	2	2	1		1	
Violence psychique (endroit accessible au public)	4	3	1	7	7	2	6	3	4		2	1
Vol à main armée (transport public)	1		1									
Vol à main armée (voie publique)	8	1	3	2	3	2	4	1	1	2	1	
Vol à main armée (autre endroit public)	1											
Vol à main armée (endroit accessible au public)	2	6	4	2	3	7	1	1		1	1	
Vol avec violence sans arme (transport public)							1					
Vol avec violence sans arme (voie publique)	10	8	10	11	10	10	10	8	2	2	5	
Vol avec violence sans arme (autre endroit public)				1								
Vol avec violence sans arme (endr. acces. au pub.)	5	2	3		2	2	1	3		2	2	



**PH Autre**

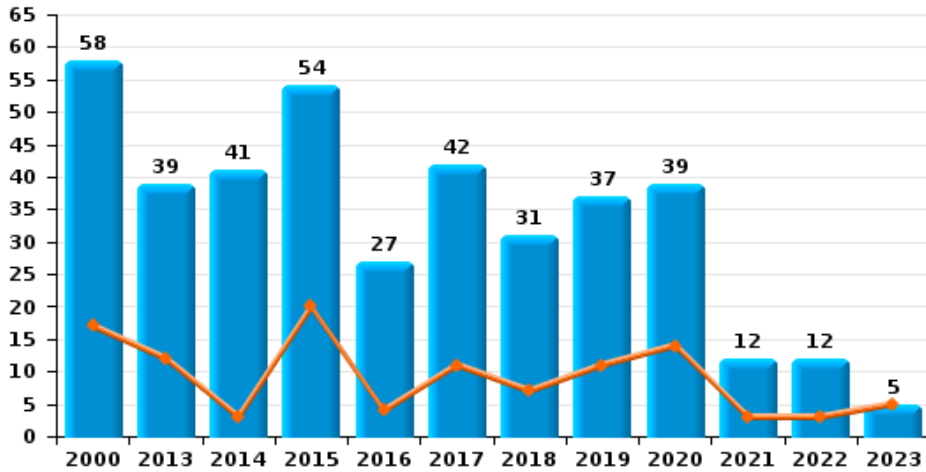
	2000	2013	2014	2015	2016	2017	2018	2019	2020	2021	2022	2023
<b>Faux policiers</b>	1	1				2	1					
<b>Terrorisme, extrémisme et radicalisme</b>											1	
<b>Cyberharcèlement</b>	8	27	25	35	35	19	32	34	34	21	23	8
<b>Fraude à l'identité</b>	2	3	5	3	7	6	6	5	9	11	15	3



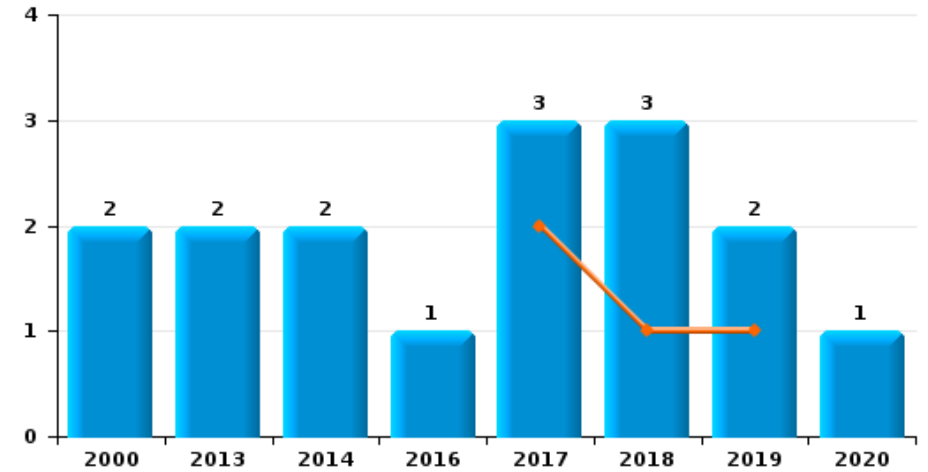
**Chapelle-lez-Herlaimont**

Année ■  
Trimestre 1 ■

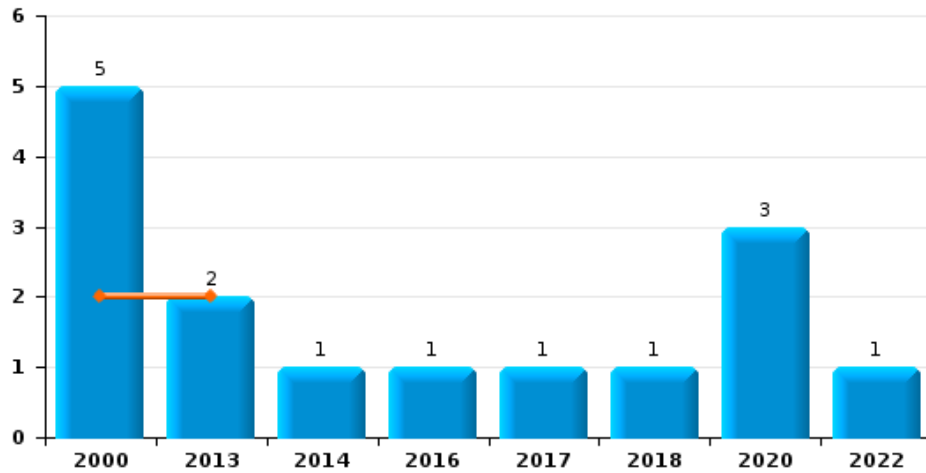
**Vol de voiture**



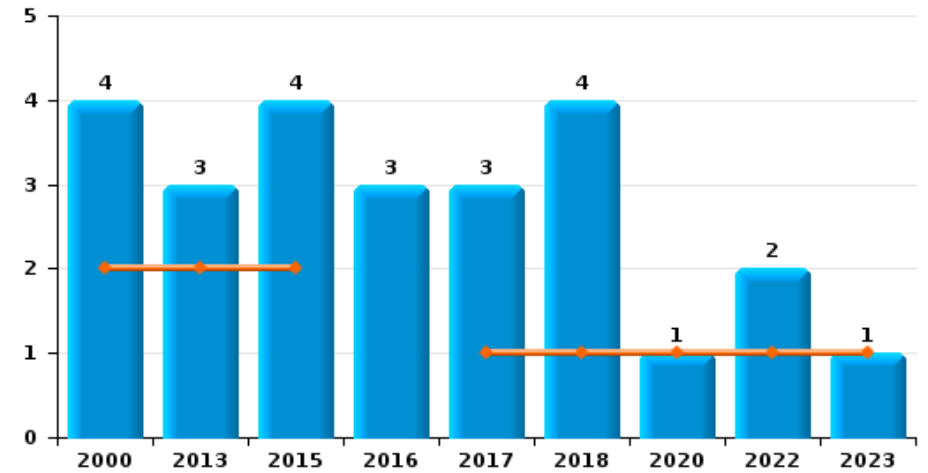
**Vol de moto**



**Carjacking**



**Vol dans les garages**



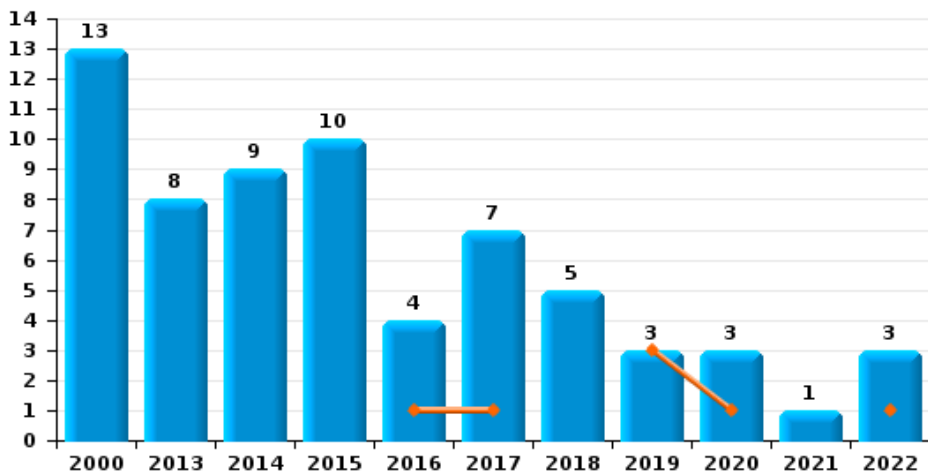




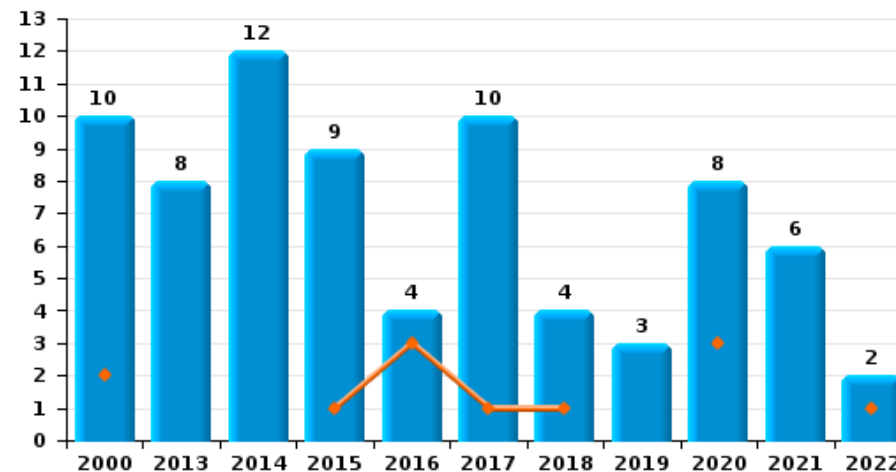
**Chapelle-lez-Herlaimont**



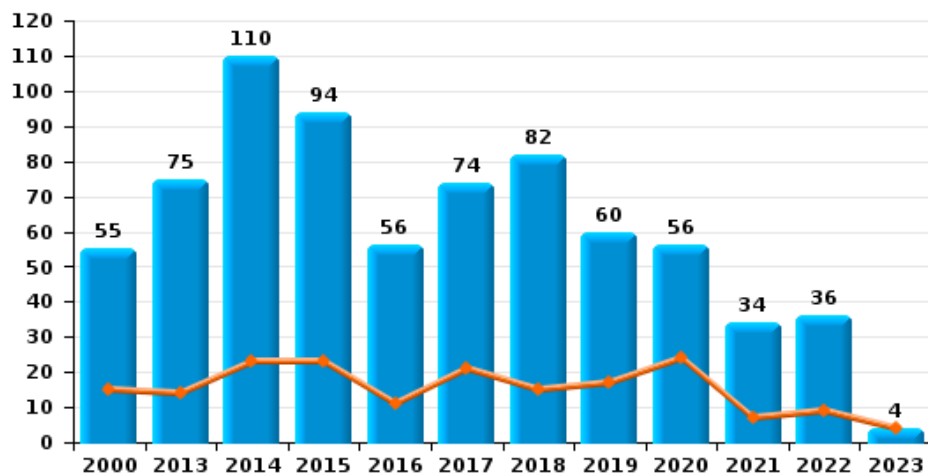
**Vol de vélomoteur**



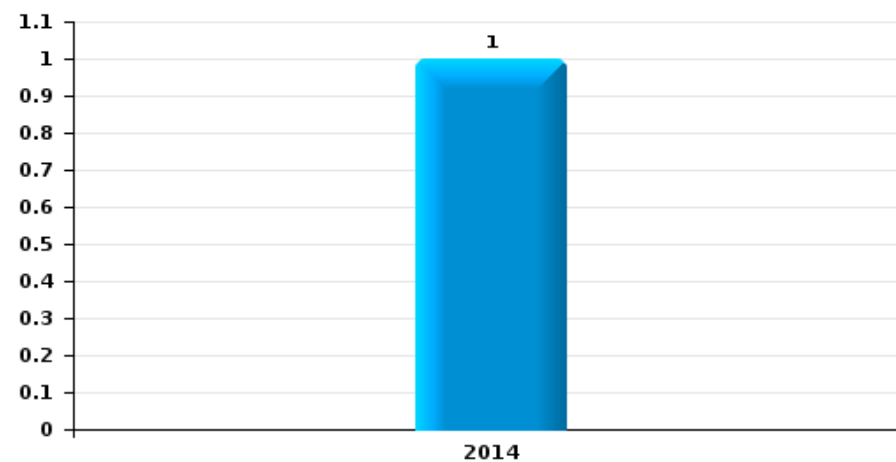
**Vol de vélo**



**Vol dans ou sur un véhicule**



**Sacjacking dans une voiture**

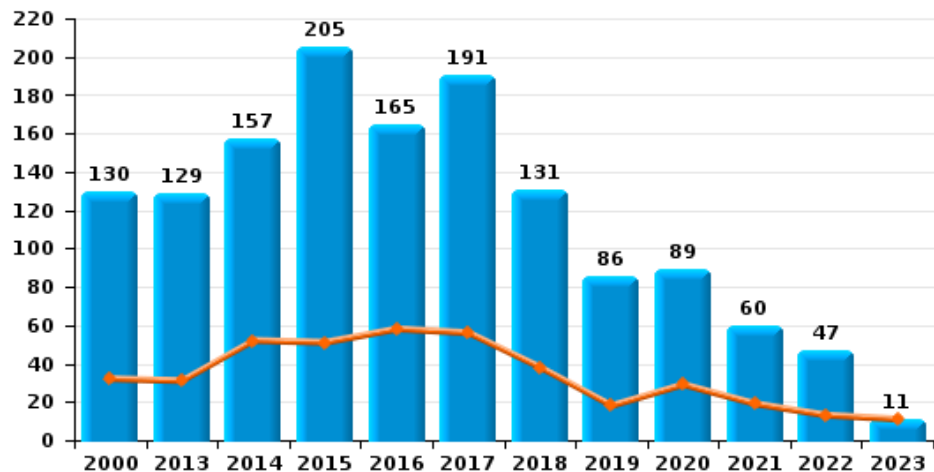




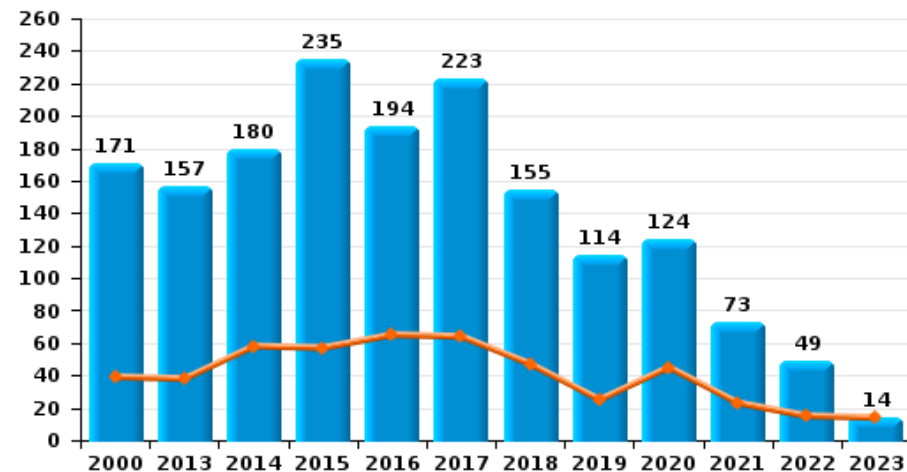
**Chapelle-lez-Herlaimont**

Année ■  
Trimestre 1 ■

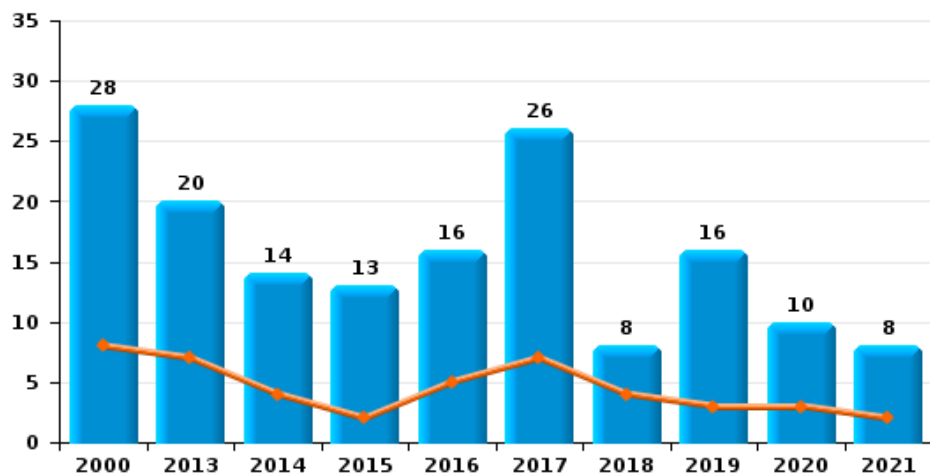
**Cambrilage dans habitation**



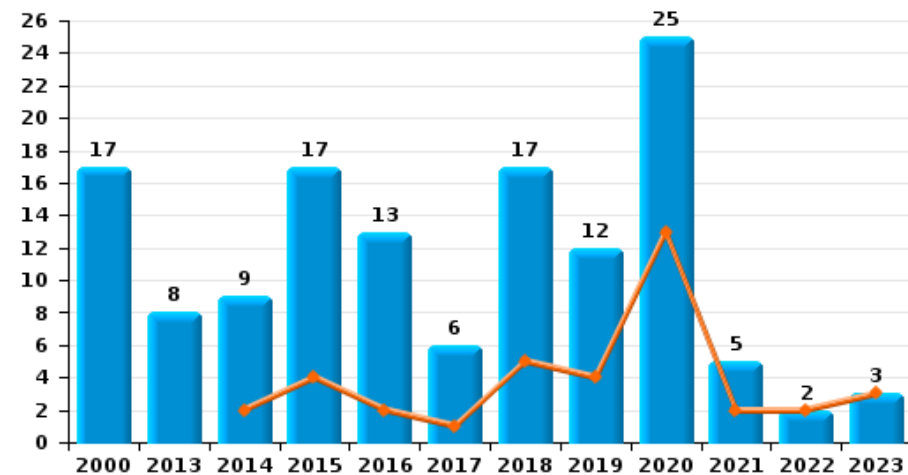
**Cambrilage dans bâtiment (total)**



**Cambrilage ds entreprise ou commerce**



**Cambrilage ds service public ou bâtiment administratif**

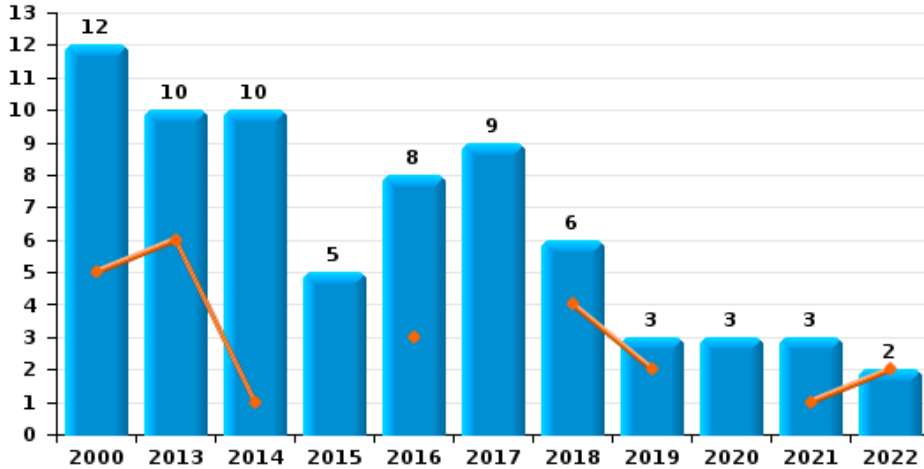




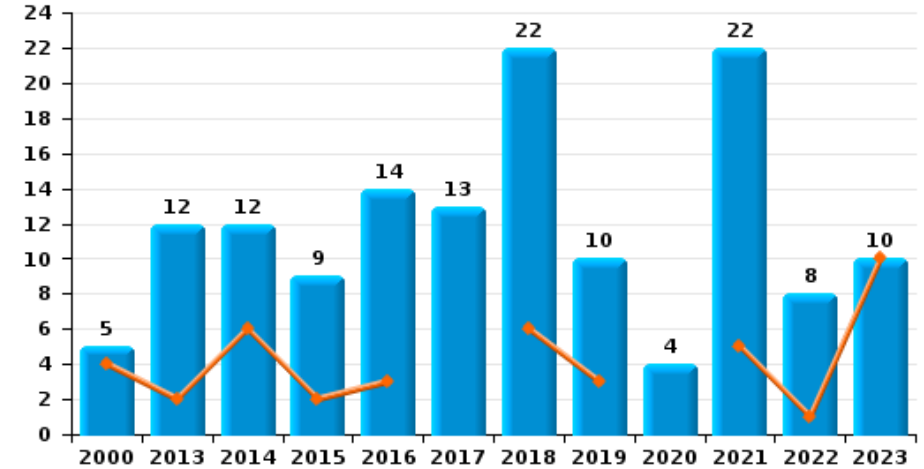
**Chapelle-lez-Herlaimont**



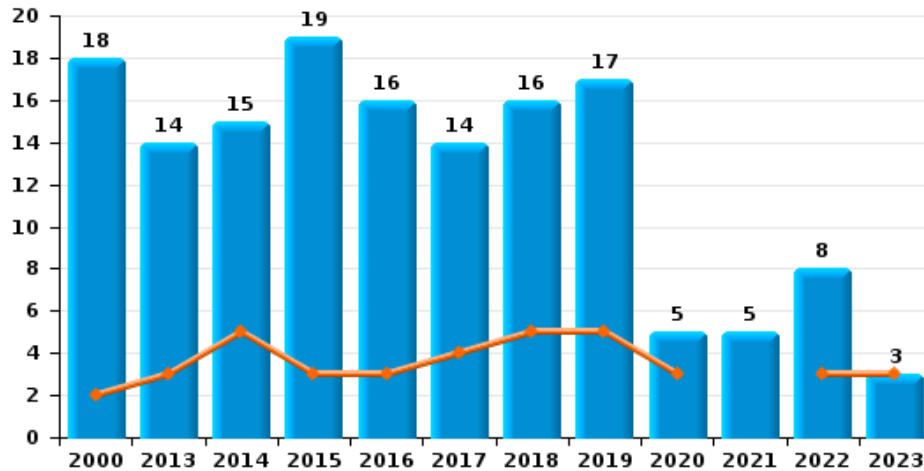
**Vol à main armée**



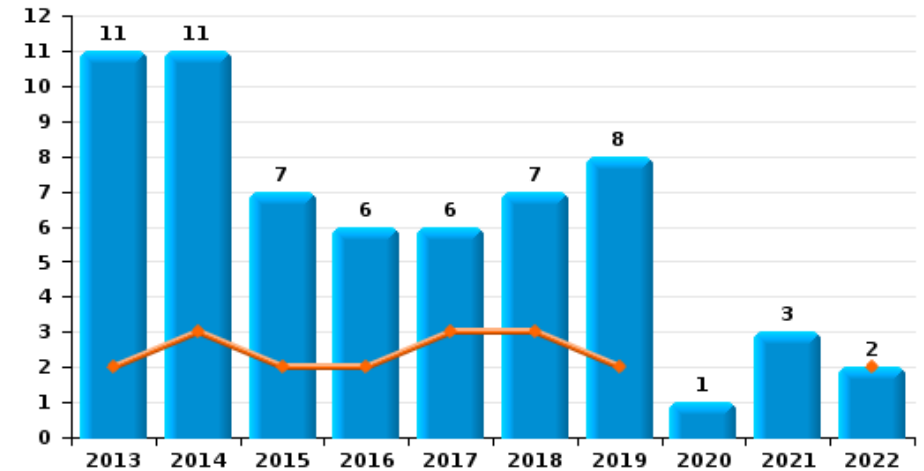
**Vol à l'étalage**



**Vol avec violence sans arme**



**Vol à la tire**

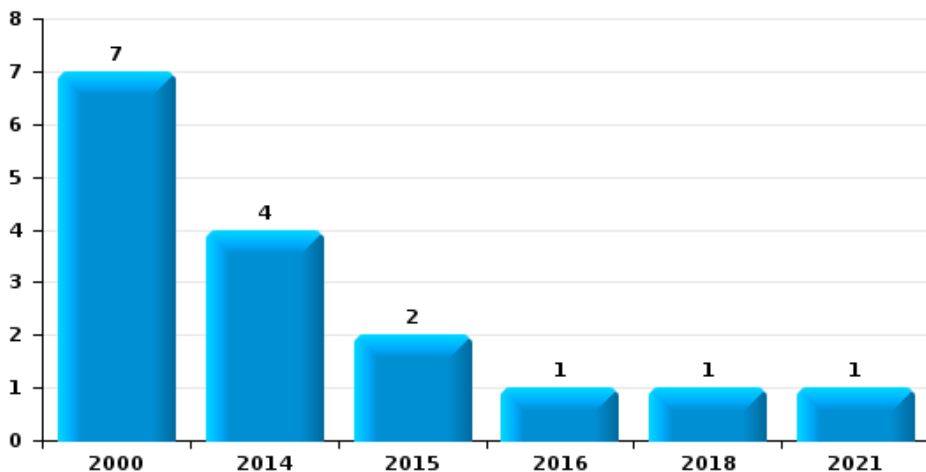




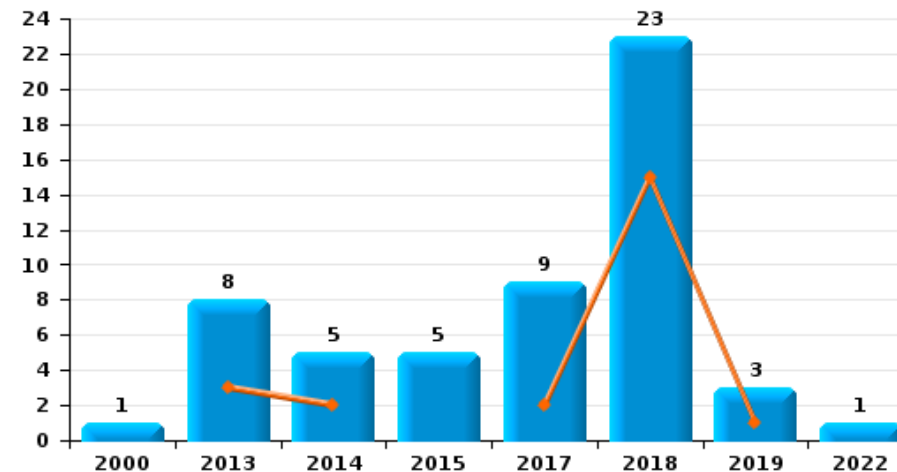
**Chapelle-lez-Herlaimont**

Année	<span style="color: blue;">■</span>
Trimestre 1	<span style="color: orange;">■</span>

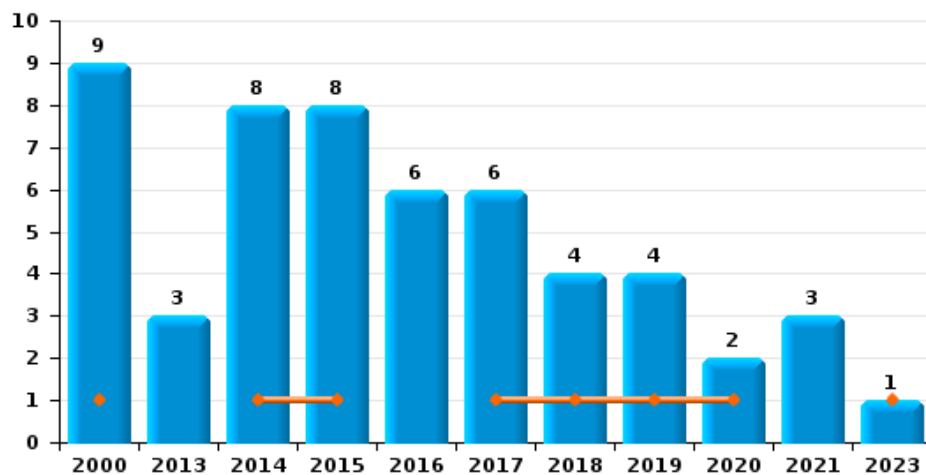
**Arrachage de sac à main**



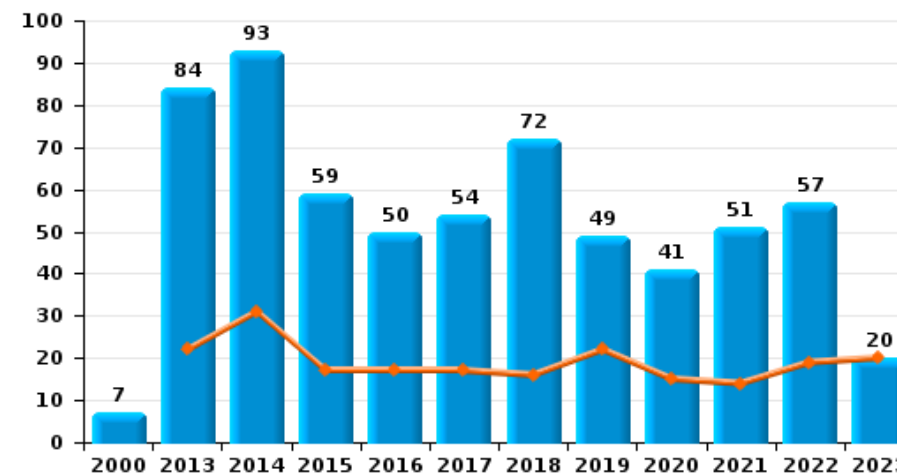
**Graffiti**



**Vol à l'arraché**



**Dégradation de voiture**





**Chapelle-lez-Herlaimont**

**FC Vol moyen de transport**

		2000	2013	2014	2015	2016	2017	2018	2019	2020	2021	2022	2023
Vol de voiture	Trim 1	17	12	3	20	4	11	7	11	14	3	3	5
	Trim 2	13	6	11	21	7	13	5	14	4	1	3	
	Trim 3	15	6	16	6	9	9	9	7	10	5	4	
	Trim 4	13	15	11	7	7	9	10	5	11	3	2	
	<b>Total</b>	<b>58</b>	<b>39</b>	<b>41</b>	<b>54</b>	<b>27</b>	<b>42</b>	<b>31</b>	<b>37</b>	<b>39</b>	<b>12</b>	<b>12</b>	<b>5</b>
Vol de moto	Trim 1						2	1	1				
	Trim 2			1			1	1	1				
	Trim 3	2	2	1		1				1			
	Trim 4							1					
	<b>Total</b>	<b>2</b>	<b>2</b>	<b>2</b>	<b>1</b>	<b>3</b>	<b>3</b>	<b>2</b>	<b>1</b>				
Carjacking	Trim 1	2	2										
	Trim 2	2				1				1			
	Trim 3	1		1			1			1		1	
	Trim 4							1		1			
	<b>Total</b>	<b>5</b>	<b>2</b>	<b>1</b>		<b>1</b>	<b>1</b>	<b>1</b>		<b>3</b>		<b>1</b>	
Homejacking	Trim 1									1			
	Trim 2							1	1				
	<b>Total</b>							<b>1</b>	<b>1</b>	<b>1</b>			
Vol dans les garages	Trim 1	2	2		2		1	1		1		1	1
	Trim 2	1	1		1	1		1					
	Trim 3	1					2	2					
	Trim 4				1	2						1	
	<b>Total</b>	<b>4</b>	<b>3</b>		<b>4</b>	<b>3</b>	<b>3</b>	<b>4</b>			<b>1</b>	<b>2</b>	<b>1</b>



FC Vol moyen de transport

		2000	2013	2014	2015	2016	2017	2018	2019	2020	2021	2022	2023
Vol de vélomoteur	Trim 1					1	1		3	1		1	
	Trim 2	7	1	1	5	1		1		1	1		
	Trim 3	5	3	5	4	2	4	1				1	
	Trim 4	1	4	3	1		2	3		1		1	
	<b>Total</b>	<b>13</b>	<b>8</b>	<b>9</b>	<b>10</b>	<b>4</b>	<b>7</b>	<b>5</b>	<b>3</b>	<b>3</b>	<b>1</b>	<b>3</b>	
Vol de vélo	Trim 1	2			1	3	1	1		3		1	
	Trim 2	1	1	3	6	1	3	2	1	3	2		
	Trim 3	6	4	6	2		3		2	2	3	1	
	Trim 4	1	3	3			3	1			1		
	<b>Total</b>	<b>10</b>	<b>8</b>	<b>12</b>	<b>9</b>	<b>4</b>	<b>10</b>	<b>4</b>	<b>3</b>	<b>8</b>	<b>6</b>	<b>2</b>	



FC Cambriolage

		2000	2013	2014	2015	2016	2017	2018	2019	2020	2021	2022	2023
Cambriolage dans habitation	Trim 1	32	31	52	51	58	56	38	18	29	19	13	11
	Trim 2	28	26	20	42	44	35	42	21	14	15	9	
	Trim 3	31	34	55	32	24	41	29	23	15	12	14	
	Trim 4	39	38	30	80	39	59	22	24	31	14	11	
	<b>Total</b>	<b>130</b>	<b>129</b>	<b>157</b>	<b>205</b>	<b>165</b>	<b>191</b>	<b>131</b>	<b>86</b>	<b>89</b>	<b>60</b>	<b>47</b>	<b>11</b>
Cambriolage ds entreprise ou commerce	Trim 1	8	7	4	2	5	7	4	3	3	2		
	Trim 2	8	5	4	3	5	6		5	1	4		
	Trim 3	7	4	4	3	3	7	3		3	1		
	Trim 4	5	4	2	5	3	6	1	8	3	1		
	<b>Total</b>	<b>28</b>	<b>20</b>	<b>14</b>	<b>13</b>	<b>16</b>	<b>26</b>	<b>8</b>	<b>16</b>	<b>10</b>	<b>8</b>		
Cambriolage ds service public ou bâtiment administ	Trim 1			2	4	2	1	5	4	13	2	2	3
	Trim 2	8	4	2	4	4		4	1	2	1		
	Trim 3	1	2		5		1	6		9	2		
	Trim 4	8	2	5	4	7	4	2	7	1			
	<b>Total</b>	<b>17</b>	<b>8</b>	<b>9</b>	<b>17</b>	<b>13</b>	<b>6</b>	<b>17</b>	<b>12</b>	<b>25</b>	<b>5</b>	<b>2</b>	<b>3</b>
Vol au bélier	Trim 4	1											
<b>Total</b>	<b>1</b>												
Cambriolage dans bâtiment (total)	Trim 1	39	38	58	57	65	64	47	25	45	23	15	14
	Trim 2	43	35	26	49	53	41	46	27	17	20	9	
	Trim 3	37	40	59	40	27	49	37	23	27	15	14	
	Trim 4	52	44	37	89	49	69	25	39	35	15	11	
	<b>Total</b>	<b>171</b>	<b>157</b>	<b>180</b>	<b>235</b>	<b>194</b>	<b>223</b>	<b>155</b>	<b>114</b>	<b>124</b>	<b>73</b>	<b>49</b>	<b>14</b>



FC Vol autre

		2000	2013	2014	2015	2016	2017	2018	2019	2020	2021	2022	2023
Vol à main armée	Trim 1	5	6	1		3		4	2		1	2	
	Trim 2	2	1	1	2	1	3						
	Trim 3	5	1	4	1	2	2	1		2	1		
	Trim 4		2	4	2	2	4	1	1	1	1		
	<b>Total</b>	<b>12</b>	<b>10</b>	<b>10</b>	<b>5</b>	<b>8</b>	<b>9</b>	<b>6</b>	<b>3</b>	<b>3</b>	<b>3</b>	<b>2</b>	
Vol avec violence sans arme	Trim 1	2	3	5	3	3	4	5	5	3		3	3
	Trim 2	7	5	3	8	6	4	5	4	1	4	1	
	Trim 3	2	3	2	6	5	4	2	5			2	
	Trim 4	7	3	5	2	2	2	4	3	1	1	2	
	<b>Total</b>	<b>18</b>	<b>14</b>	<b>15</b>	<b>19</b>	<b>16</b>	<b>14</b>	<b>16</b>	<b>17</b>	<b>5</b>	<b>5</b>	<b>8</b>	<b>3</b>
Vol dans ou sur un véhicule	Trim 1	15	14	23	23	11	21	15	17	24	7	9	4
	Trim 2	10	23	22	30	16	16	25	21	7	8	12	
	Trim 3	12	20	22	19	12	17	27	6	13	12	7	
	Trim 4	18	18	43	22	17	20	15	16	12	7	8	
	<b>Total</b>	<b>55</b>	<b>75</b>	<b>110</b>	<b>94</b>	<b>56</b>	<b>74</b>	<b>82</b>	<b>60</b>	<b>56</b>	<b>34</b>	<b>36</b>	<b>4</b>
Sacjacking dans une voiture	Trim 4			1									
<b>Total</b>			<b>1</b>										
Vol d'armes et explosifs	Trim 1	1	1		3		2			1	1	1	
	Trim 2			4	2	1	2	1					
	Trim 3		1	5		2		1			1		
	Trim 4	3		3		2	3			1	2		
	<b>Total</b>	<b>4</b>	<b>2</b>	<b>12</b>	<b>5</b>	<b>5</b>	<b>7</b>	<b>2</b>		<b>2</b>	<b>4</b>	<b>1</b>	
Arrachage de sac à main	Trim 2	4		1	2	1		1					
	Trim 3	1		1									
	Trim 4	2		2							1		
	<b>Total</b>	<b>7</b>		<b>4</b>	<b>2</b>	<b>1</b>		<b>1</b>			<b>1</b>		





FC Vol autre

		2000	2013	2014	2015	2016	2017	2018	2019	2020	2021	2022	2023
Vol à l'arraché	Trim 1	1		1	1		1	1	1	1			1
	Trim 2	4	3	2	4	2	1	3	1	1	2		
	Trim 3	1		1	3	2	3		1				
	Trim 4	3		4		2	1		1		1		
	<b>Total</b>	<b>9</b>	<b>3</b>	<b>8</b>	<b>8</b>	<b>6</b>	<b>6</b>	<b>4</b>	<b>4</b>	<b>2</b>	<b>3</b>		<b>1</b>
Vol à la tire	Trim 1		2	3	2	2	3	3	2			2	
	Trim 2		2	4	1	1		1	2		1		
	Trim 3		4		4	1	1	1	2		1		
	Trim 4		3	4		2	2	2	2	1	1		
	<b>Total</b>		<b>11</b>	<b>11</b>	<b>7</b>	<b>6</b>	<b>6</b>	<b>7</b>	<b>8</b>	<b>1</b>	<b>3</b>	<b>2</b>	
Vol à l'étalage	Trim 1	4	2	6	2	3		6	3		5	1	10
	Trim 2		5	3	4	3	2	8	3	2	10	1	
	Trim 3		1	2		3	6	7	2	2	5	5	
	Trim 4	1	4	1	3	5	5	1	2		2	1	
	<b>Total</b>	<b>5</b>	<b>12</b>	<b>12</b>	<b>9</b>	<b>14</b>	<b>13</b>	<b>22</b>	<b>10</b>	<b>4</b>	<b>22</b>	<b>8</b>	<b>10</b>
Vol par ruse	Trim 1	6	3	4	9	3		5	1		1	2	
	Trim 2	2	3	4	5	6	2	2			1		
	Trim 3	5		2	2	4	3	1	3		2	2	
	Trim 4	3	6	4	3	5	2	2	1				
	<b>Total</b>	<b>16</b>	<b>12</b>	<b>14</b>	<b>19</b>	<b>18</b>	<b>7</b>	<b>10</b>	<b>5</b>			<b>4</b>	<b>4</b>
Vol de métaux	Trim 1		2	2	4		1	1	4	5		2	3
	Trim 2		2	1	4			1	1				
	Trim 3	1	1	3	2		1	1			2		
	Trim 4		4		2		1	1	2			1	
	<b>Total</b>	<b>1</b>	<b>9</b>	<b>6</b>	<b>12</b>		<b>3</b>	<b>4</b>	<b>7</b>	<b>5</b>	<b>2</b>	<b>3</b>	<b>3</b>



FC Vol autre

		2000	2013	2014	2015	2016	2017	2018	2019	2020	2021	2022	2023
Vol sur les chantiers	Trim 1	2	1	2	1	1	5	5			1	3	1
	Trim 2	4	2		3	1	1	2	3			1	
	Trim 3	2		3	2	4	1		1			2	
	Trim 4	1	3	1			3	1	2	2		3	
	<b>Total</b>	<b>9</b>	<b>6</b>	<b>6</b>	<b>6</b>	<b>6</b>	<b>10</b>	<b>8</b>	<b>6</b>	<b>2</b>	<b>1</b>	<b>9</b>	<b>1</b>
Home-invasion	Trim 1								1				1
<b>Total</b>								<b>1</b>					<b>1</b>
Vol d'animaux	Trim 1			1			1			1			
	Trim 2		1			1							
	Trim 3			1		1							
	Trim 4		1										
	<b>Total</b>		<b>2</b>	<b>2</b>		<b>2</b>	<b>1</b>			<b>1</b>			
Vol de cargaison	Trim 2			1									
	Trim 4			1	1	1							
	<b>Total</b>		<b>2</b>	<b>1</b>	<b>1</b>								



Criminalité ICT

		2000	2013	2014	2015	2016	2017	2018	2019	2020	2021	2022	2023
Fraude de cartes de paiements	Trim 1		3	10	5	8	12	10	4	6	1	3	
	Trim 2			3	8	9	12	7	7	1		5	
	Trim 3	1	5	5	12	7	3	2	4	5	9	7	
	Trim 4		9	6	10	23	9	4	17		11	4	
<b>Total</b>		<b>1</b>	<b>17</b>	<b>24</b>	<b>35</b>	<b>47</b>	<b>36</b>	<b>23</b>	<b>32</b>	<b>12</b>	<b>21</b>	<b>19</b>	
Phishing	Trim 1											1	
	Trim 2			1									
	Trim 3							1		1	1		
	Trim 4										1	1	
<b>Total</b>				<b>1</b>				<b>1</b>		<b>1</b>	<b>2</b>	<b>2</b>	
Shouldersurfing	Trim 1		1	1	1	1	2	1		2			
	Trim 2				3	4	1						
	Trim 3		2										
	Trim 4		4			5		1					
<b>Total</b>			<b>7</b>	<b>1</b>	<b>4</b>	<b>10</b>	<b>3</b>	<b>2</b>		<b>2</b>			



FC Autre

		2000	2013	2014	2015	2016	2017	2018	2019	2020	2021	2022	2023
Violence contre les métiers d'intérêt général	Trim 1	1		1		3		1		1	3		1
	Trim 2	1		1					1			2	
	Trim 3				1			1					
	Trim 4								1				
<b>Total</b>		<b>2</b>		<b>2</b>	<b>1</b>	<b>3</b>		<b>2</b>	<b>2</b>	<b>1</b>	<b>3</b>	<b>2</b>	<b>1</b>
Viol collectif	Trim 4				2		1						
<b>Total</b>					<b>2</b>		<b>1</b>						
Graffiti	Trim 1		3	2			2	15	1				
	Trim 2		3	2			3	5	1			1	
	Trim 3	1		1	4		4	2					
	Trim 4		2		1			1	1				
<b>Total</b>		<b>1</b>	<b>8</b>	<b>5</b>	<b>5</b>		<b>9</b>	<b>23</b>	<b>3</b>			<b>1</b>	
Dégradation de voiture	Trim 1		22	31	17	17	17	16	22	15	14	19	20
	Trim 2	3	27	17	13	12	12	19	9	10	13	12	
	Trim 3	2	20	24	13	9	10	17	4	7	10	15	
	Trim 4	2	15	21	16	12	15	20	14	9	14	11	
<b>Total</b>		<b>7</b>	<b>84</b>	<b>93</b>	<b>59</b>	<b>50</b>	<b>54</b>	<b>72</b>	<b>49</b>	<b>41</b>	<b>51</b>	<b>57</b>	<b>20</b>
Rixe au couteau	Trim 1								1			1	
	Trim 2								1	3			
	Trim 3				1								
	Trim 4		1				1						
<b>Total</b>			<b>1</b>			<b>1</b>		<b>1</b>	<b>2</b>	<b>3</b>		<b>1</b>	



PH Violence intrafamiliale (VIF)

		2000	2013	2014	2015	2016	2017	2018	2019	2020	2021	2022	2023
VIF: physique, dans le couple	Trim 1	3	14	7	4	11	2	9	6	7	7	14	7
	Trim 2	3	9	8	10	9	4	14	7	8	9	9	
	Trim 3	7	11	5	7	5	6	8	11	17	14	16	
	Trim 4	1	14	13	3	4	10	8	12	11	4	8	
	<b>Total</b>	<b>14</b>	<b>48</b>	<b>33</b>	<b>24</b>	<b>29</b>	<b>22</b>	<b>39</b>	<b>36</b>	<b>43</b>	<b>34</b>	<b>47</b>	<b>7</b>
VIF: physique, envers des descendants	Trim 1		3	1	1	1		1	2		2	2	1
	Trim 2	1	1	1	3	1	1	2	2	2	2	5	
	Trim 3			1	4	1		1		2	2		
	Trim 4		3	3	1		2	1					
	<b>Total</b>	<b>1</b>	<b>7</b>	<b>6</b>	<b>9</b>	<b>3</b>	<b>3</b>	<b>5</b>	<b>4</b>	<b>4</b>	<b>6</b>	<b>7</b>	<b>1</b>
VIF: physique, envers d'autres membres	Trim 1	4	6		4	1	1	2	4		1	1	
	Trim 2	9		1	1	3	2	2	1	3	2	3	
	Trim 3	3	2			3	1		1	4	3	1	
	Trim 4	2	4	1	4	1			1	1	1	1	
	<b>Total</b>	<b>18</b>	<b>12</b>	<b>2</b>	<b>9</b>	<b>8</b>	<b>4</b>	<b>4</b>	<b>7</b>	<b>8</b>	<b>7</b>	<b>6</b>	
VIF: sexuelle, dans le couple	Trim 3					1						1	
<b>Total</b>					<b>1</b>							<b>1</b>	
VIF: sexuelle, envers des descendants	Trim 1			1					1	1			
	Trim 2		1		1	2	1			1	2		
	Trim 3								1		1		
	Trim 4						1			1			
	<b>Total</b>		<b>1</b>	<b>1</b>	<b>1</b>	<b>2</b>	<b>2</b>		<b>2</b>	<b>3</b>	<b>3</b>		
VIF: sexuelle, envers d'autres membres	Trim 1					1							
	Trim 4	1											
	<b>Total</b>	<b>1</b>				<b>1</b>							



PH Violence intrafamiliale (VIF)

		2000	2013	2014	2015	2016	2017	2018	2019	2020	2021	2022	2023
VIF: psychique, dans le couple	Trim 1	2	6	8	8	9	8	14	5	4	5	6	17
	Trim 2	8	5	10	6	5	3	8	7	2	2	5	
	Trim 3	7	8	9	4	5	10	11	3	6	2	11	
	Trim 4	6	2	9	7	11	7	6	3	7	7	13	
	<b>Total</b>	<b>23</b>	<b>21</b>	<b>36</b>	<b>25</b>	<b>30</b>	<b>28</b>	<b>39</b>	<b>18</b>	<b>19</b>	<b>16</b>	<b>35</b>	<b>17</b>
VIF: psychique, envers des descendants	Trim 1					1							1
	Trim 2								1	1			
	Trim 3											1	
	Trim 4			1									
	<b>Total</b>			<b>1</b>		<b>1</b>			<b>1</b>	<b>1</b>		<b>1</b>	<b>1</b>
VIF: psychique, envers d'autres membres	Trim 1									1			
	Trim 2			1	1	1	1		1		1		
	Trim 3				1	1							
	Trim 4								1		1		
	<b>Total</b>			<b>1</b>	<b>2</b>	<b>2</b>	<b>1</b>		<b>2</b>	<b>1</b>	<b>2</b>		
VIF: économique, dans le couple	Trim 1		1	1		2	1	1	1	1	1	1	1
	Trim 2		1			1		3			1	2	
	Trim 3	1	3	1	1	2	1			2			
	Trim 4		1	3			1	1				1	
	<b>Total</b>	<b>1</b>	<b>6</b>	<b>5</b>	<b>1</b>	<b>5</b>	<b>3</b>	<b>5</b>	<b>1</b>	<b>3</b>	<b>2</b>	<b>4</b>	<b>1</b>
VIF: économique, envers des descendants	Trim 2						1						
	Trim 4			1									
	<b>Total</b>			<b>1</b>			<b>1</b>						
VIF: économique, envers d'autres membres	Trim 1	6	2	1	1	2	1	3	1	3			5
	Trim 2	6		1	6	1		3		2	1	2	
	Trim 3	3	3	5	1	1	6	4	1	1	2		
	Trim 4	2	3	1	7		1	1	2	2	2		
	<b>Total</b>	<b>17</b>	<b>8</b>	<b>8</b>	<b>15</b>	<b>4</b>	<b>8</b>	<b>11</b>	<b>4</b>	<b>8</b>	<b>5</b>	<b>2</b>	<b>5</b>



PH Hormones et dopage

		2000	2013	2014	2015	2016	2017	2018	2019	2020	2021	2022	2023
Dopage humain	Trim 1				1					1			
	Trim 2		1										
Total			1		1					1			



PH Drogues

		2000	2013	2014	2015	2016	2017	2018	2019	2020	2021	2022	2023
Vente de cocaïne	Trim 1		1	1	3		2	4	1	1	1	3	1
	Trim 2			1				4	1				
	Trim 3		2	2	1	1	1			4	1	2	
	Trim 4			2		1	1	3		2	1		
<b>Total</b>			<b>3</b>	<b>6</b>	<b>4</b>	<b>2</b>	<b>4</b>	<b>11</b>	<b>2</b>	<b>7</b>	<b>3</b>	<b>5</b>	<b>1</b>
Vente de drogues synthétiques	Trim 1							2					
	<b>Total</b>							<b>2</b>					
Production de cannabis (culture)	Trim 1		1			1							
	Trim 2							1					
	Trim 3		1								1		
	Trim 4			1			1						
<b>Total</b>			<b>2</b>	<b>1</b>		<b>1</b>	<b>1</b>	<b>1</b>			<b>1</b>		
Vente-traffic d héroïne	Trim 1			1	1								
	Trim 3		1	1		1							
	Trim 4										1		
<b>Total</b>			<b>1</b>	<b>2</b>	<b>1</b>	<b>1</b>					<b>1</b>		





PH Trafic d'armes

		2000	2013	2014	2015	2016	2017	2018	2019	2020	2021	2022	2023
Commerce et production d'arme à feu et mun.	Trim 3				1		1		1				
	Trim 4		1		1								
	<b>Total</b>		<b>1</b>		<b>2</b>		<b>1</b>		<b>1</b>				
Commerce et production d'arme non à feu	Trim 1											1	
	<b>Total</b>											<b>1</b>	



PH Traite des êtres humains

		2000	2013	2014	2015	2016	2017	2018	2019	2020	2021	2022	2023
TEH - exploitation économique	Trim 4										1		
	Total										1		
TEH - exploitation sexuelle	Trim 1	1								1			1
	Trim 3			1									
	Total	1			1					1			1



PH Violence dans l'espace public

		2000	2013	2014	2015	2016	2017	2018	2019	2020	2021	2022	2023
Violence physique (transport public)	Trim 1	1		1							1	1	
	Trim 2											1	
	Trim 4								1				
	<b>Total</b>	<b>1</b>		<b>1</b>					<b>1</b>		<b>1</b>	<b>2</b>	
Violence physique (voie publique)	Trim 1	12	11	9	8	12	8	10	6	6	12	13	11
	Trim 2	18	14	16	11	6	11	13	5	7	10	12	
	Trim 3	12	14	9	8	12	10	14	10	18	18	14	
	Trim 4	7	13	11	9	2	4	7	9	7	4	5	
<b>Total</b>	<b>49</b>	<b>52</b>	<b>45</b>	<b>36</b>	<b>32</b>	<b>33</b>	<b>44</b>	<b>30</b>	<b>38</b>	<b>44</b>	<b>44</b>	<b>11</b>	
Violence physique (autre endroit public)	Trim 1					1	1						1
	Trim 2					1					1		
	Trim 3		1										
	Trim 4		1	1									
<b>Total</b>		<b>2</b>	<b>1</b>		<b>2</b>	<b>1</b>					<b>1</b>	<b>1</b>	
Violence physique (endroit accessible au public)	Trim 1	3	2	3	2	2		3	1	3		2	2
	Trim 2	2		4		1	1	3	1	1	2	2	
	Trim 3		1	2			2	1	2	4	2	1	
	Trim 4	2	3	1	2		3	3		2	2	1	
<b>Total</b>	<b>7</b>	<b>6</b>	<b>10</b>	<b>4</b>	<b>3</b>	<b>6</b>	<b>10</b>	<b>4</b>	<b>10</b>	<b>6</b>	<b>6</b>	<b>2</b>	
Violence sexuelle (voie publique)	Trim 1				1	1				1			
	Trim 2	1	2			1					1		
	Trim 3	1				1		2		2		1	
	Trim 4		2										
<b>Total</b>	<b>2</b>	<b>4</b>		<b>1</b>	<b>3</b>		<b>2</b>		<b>3</b>	<b>1</b>	<b>1</b>		
Violence sexuelle (endroit accessible au public)	Trim 1										1		
	Trim 2		1			1						1	
	Trim 3					1		1	2		1	1	
	Trim 4				2			1				1	
<b>Total</b>		<b>1</b>		<b>2</b>	<b>2</b>		<b>2</b>	<b>2</b>		<b>2</b>	<b>3</b>		



PH Violence dans l'espace public

		2000	2013	2014	2015	2016	2017	2018	2019	2020	2021	2022	2023
Violence psychique (transport public)	Trim 1						1						
	Trim 2										1		
	Trim 3								1			1	
	Trim 4										1		
<b>Total</b>							<b>1</b>		<b>1</b>		<b>2</b>	<b>1</b>	
Violence psychique (voie publique)	Trim 1	8	9	12	4	4	5	6	7	9	5	9	6
	Trim 2	15	7	8	3	6	4	7	4	9	10	9	
	Trim 3	14	11	11	6	6	1	8	6	14	8	12	
	Trim 4	5	8	10	11	2	6	5	4	9	7	3	
<b>Total</b>		<b>42</b>	<b>35</b>	<b>41</b>	<b>24</b>	<b>18</b>	<b>16</b>	<b>26</b>	<b>21</b>	<b>41</b>	<b>30</b>	<b>33</b>	<b>6</b>
Violence psychique (autre endroit public)	Trim 1	1	1						1	1			
	Trim 2							1				1	
	Trim 3						1	1					
	Trim 4					1			1				
<b>Total</b>		<b>1</b>	<b>1</b>			<b>1</b>	<b>1</b>	<b>2</b>	<b>2</b>	<b>1</b>		<b>1</b>	
Violence psychique (endroit accessible au public)	Trim 1	1			2	2		4		3			1
	Trim 2	1	1	1	1	1			1				
	Trim 3				2	3	1	1	2			2	
	Trim 4	2	2		2	1	1	1		1			
<b>Total</b>		<b>4</b>	<b>3</b>	<b>1</b>	<b>7</b>	<b>7</b>	<b>2</b>	<b>6</b>	<b>3</b>	<b>4</b>		<b>2</b>	<b>1</b>
Vol à main armée (transport public)	Trim 3	1											
	Trim 4			1									
<b>Total</b>		<b>1</b>		<b>1</b>									
Vol à main armée (voie publique)	Trim 1	3	1			1		2	1		1	1	
	Trim 2	2		1	1								
	Trim 3	3		2		2	1	1		1	1		
	Trim 4				1		1	1					
<b>Total</b>		<b>8</b>	<b>1</b>	<b>3</b>	<b>2</b>	<b>3</b>	<b>2</b>	<b>4</b>	<b>1</b>	<b>1</b>	<b>2</b>	<b>1</b>	



PH Violence dans l'espace public

		2000	2013	2014	2015	2016	2017	2018	2019	2020	2021	2022	2023
Vol à main armée (autre endroit public)	Trim 3	1											
	<b>Total</b>	<b>1</b>											
Vol à main armée (endroit accessible au public)	Trim 1	2	3	1		2		1				1	
	Trim 2				1		3						
	Trim 3		1	1			1						
	Trim 4		2	2	1	1	3		1		1		
<b>Total</b>	<b>2</b>	<b>6</b>	<b>4</b>	<b>2</b>	<b>3</b>	<b>7</b>	<b>1</b>	<b>1</b>			<b>1</b>	<b>1</b>	
Vol avec violence sans arme (transport public)	Trim 1							1					
	<b>Total</b>							<b>1</b>					
Vol avec violence sans arme (voie publique)	Trim 1	1	3	2	2	1	2	3	3			2	
	Trim 2	5	2	2	5	4	4	3	2	1	1	1	
	Trim 3		2	2	3	3	2	1	2			1	
	Trim 4	4	1	4	1	2	2	3	1	1	1	1	
<b>Total</b>	<b>10</b>	<b>8</b>	<b>10</b>	<b>11</b>	<b>10</b>	<b>10</b>	<b>10</b>	<b>8</b>	<b>2</b>	<b>2</b>	<b>5</b>		
Vol avec violence sans arme (autre endroit public)	Trim 2				1								
	<b>Total</b>				<b>1</b>								
Vol avec violence sans arme (endr. acces. au pub.)	Trim 1	1		1		1	1		2			1	
	Trim 2	2	1	1		1					2		
	Trim 3	2					1					1	
	Trim 4		1	1				1	1				
<b>Total</b>	<b>5</b>	<b>2</b>	<b>3</b>		<b>2</b>	<b>2</b>	<b>1</b>	<b>3</b>		<b>2</b>	<b>2</b>		



PH Autre

		2000	2013	2014	2015	2016	2017	2018	2019	2020	2021	2022	2023
Faux policiers	Trim 1							1					
	Trim 2	1	1				1						
	Trim 4						1						
	<b>Total</b>	<b>1</b>	<b>1</b>				<b>2</b>	<b>1</b>					
Terrorisme, extrémisme et radicalisme	Trim 4											1	
<b>Total</b>												<b>1</b>	
Cyberharcèlement	Trim 1	2	7	6	6	9	10	6	8	6	6	9	8
	Trim 2	4	6	6	8	9	5	10	14	4	5	3	
	Trim 3	1	7	7	10	9	3	12	6	12	3	5	
	Trim 4	1	7	6	11	8	1	4	6	12	7	6	
	<b>Total</b>	<b>8</b>	<b>27</b>	<b>25</b>	<b>35</b>	<b>35</b>	<b>19</b>	<b>32</b>	<b>34</b>	<b>34</b>	<b>21</b>	<b>23</b>	<b>8</b>
Fraude à l'identité	Trim 1			1		2	3	3	2	3	3		3
	Trim 2	1	1	2	1	1		2	3	2	4	5	
	Trim 3		2	1	2	3	1				3	6	
	Trim 4	1		1		1	2	1		4	1	4	
	<b>Total</b>	<b>2</b>	<b>3</b>	<b>5</b>	<b>3</b>	<b>7</b>	<b>6</b>	<b>6</b>	<b>5</b>	<b>9</b>	<b>11</b>	<b>15</b>	<b>3</b>



**Chapelle-lez-Herlaimont**

**2022**

**FC Vol moyen de transport**

	Jan	Mar	Mai	Juil	Août	Sep	Oct	Déc	Total
Vol de voiture	2	1	3	1	1	2		2	12
Carjacking						1			1
Vol dans les garages	1							1	2
Vol de vélomoteur	1			1			1		3
Vol de vélo	1			1					2

**FC Cambriolage**

	Jan	Fév	Mar	Avr	Mai	Juin	Juil	Août	Sep	Oct	Nov	Déc	Total
Cambriolage dans habitation	6	4	3	2	2	5	4	5	5	2	5	4	47
Cambriolage ds service public ou bâtiment administ			2										2
Cambriolage dans bâtiment (total)	6	4	5	2	2	5	4	5	5	2	5	4	49

**FC Vol autre**

	Jan	Fév	Mar	Avr	Mai	Juin	Juil	Août	Sep	Oct	Nov	Déc	Total
Vol à main armée	2												2
Vol avec violence sans arme	1		2		1		1		1	2			8
Vol dans ou sur un véhicule	3		6	3	2	7	2	5		2	1	5	36
Vol d'armes et explosifs	1												1
Vol à la tire			2										2
Vol à l'étalage	1				1			3	2			1	8
Vol par ruse			2					1	1				4
Vol de métaux	2										1		3
Vol sur les chantiers	2	1		1				2		2	1		9



### Criminalité ICT

	Jan	Fév	Mai	Juin	Juil	Sep	Nov	Déc	Total
Fraude de cartes de paiements	3		2	3	6	1	1	3	19
Phishing		1						1	2

### FC Autre

	Jan	Fév	Mar	Avr	Mai	Juin	Juil	Août	Sep	Oct	Nov	Déc	Total
Violence contre les métiers d'intérêt général				1	1								2
Graffiti						1							1
Dégradation de voiture	6	4	9	5	5	2	3	9	3	4	5	2	57
Rixe au couteau	1												1

### PH Violence intrafamiliale (VIF)

	Jan	Fév	Mar	Avr	Mai	Juin	Juil	Août	Sep	Oct	Nov	Déc	Total
VIF: physique, dans le couple	3	5	6	1	5	3	6	4	6	4	2	2	47
VIF: physique, envers des descendants			2	1	3	1							7
VIF: physique, envers d'autres membres	1				3			1				1	6
VIF: sexuelle, dans le couple									1				1
VIF: psychique, dans le couple	2	1	3	4		1	2	4	5	2	6	5	35
VIF: psychique, envers des descendants								1					1
VIF: économique, dans le couple			1	1	1					1			4
VIF: économique, envers d'autres membres					2								2

### PH Drogues

	Jan	Fév	Mar	Juil	Sep	Total
Vente de cocaïne	1	1	1	1	1	5

### PH Trafic d'armes

	Jan	Total
Commerce et production d'arme non à feu	1	1





**PH Violence dans l'espace public**

	Jan	Fév	Mar	Avr	Mai	Juin	Juil	Août	Sep	Oct	Nov	Déc	Total
Violence physique (transport public)			1	1									2
Violence physique (voie publique)	4	4	5		6	6	6	2	6	2	1	2	44
Violence physique (autre endroit public)					1								1
Violence physique (endroit accessible au public)	2			1	1		1			1			6
Violence sexuelle (voie publique)									1				1
Violence sexuelle (endroit accessible au public)					1		1				1		3
Violence psychique (transport public)								1					1
Violence psychique (voie publique)	2	1	6	2	2	5	6	2	4	2	1		33
Violence psychique (autre endroit public)				1									1
Violence psychique (endroit accessible au public)							2						2
Vol à main armée (voie publique)	1												1
Vol à main armée (endroit accessible au public)	1												1
Vol avec violence sans arme (voie publique)	1		1		1				1	1			5
Vol avec violence sans arme (endr. acces. au pub.)			1				1						2

**PH Autre**

	Jan	Fév	Mar	Avr	Mai	Juin	Juil	Août	Sep	Oct	Nov	Déc	Total
Terrorisme, extrémisme et radicalisme											1		1
Cyberharcèlement	5	2	2		1	2	1	2	2	2	2	2	23
Fraude à l'identité				1	1	3	2	3	1	2	1	1	15



2023

**FC Vol moyen de transport**

	Jan	Fév	Mar	Total
Vol de voiture	2	1	2	5
Vol dans les garages			1	1

**FC Cambriolage**

	Jan	Fév	Mar	Total
Cambriolage dans habitation	4	5	2	11
Cambriolage ds service public ou bâtiment administ		2	1	3
Cambriolage dans bâtiment (total)	4	7	3	14

**FC Vol autre**

	Jan	Fév	Mar	Total
Vol avec violence sans arme	2		1	3
Vol dans ou sur un véhicule	1	1	2	4
Vol à l'arraché			1	1
Vol à l'étagage	6	1	3	10
Vol de métaux	1	1	1	3
Vol sur les chantiers	1			1
Home-invasion			1	1

**FC Autre**

	Jan	Fév	Mar	Total
Violence contre les métiers d'intérêt général			1	1
Dégradation de voiture	7	4	9	20



### PH Violence intrafamiliale (VIF)

	Jan	Fév	Mar	Total
VIF: physique, dans le couple	2	3	2	7
VIF: physique, envers des descendants			1	1
VIF: psychique, dans le couple	8	5	4	17
VIF: psychique, envers des descendants		1		1
VIF: économique, dans le couple		1		1
VIF: économique, envers d'autres membres	2	1	2	5

### PH Drogues

	Jan	Total
Vente de cocaïne	1	1

### PH Traite des êtres humains

	Jan	Total
TEH - exploitation sexuelle	1	1

### PH Violence dans l'espace public

	Jan	Fév	Mar	Total
Violence physique (voie publique)	3	1	7	11
Violence physique (autre endroit public)	1			1
Violence physique (endroit accessible au public)		1	1	2
Violence psychique (voie publique)	3	1	2	6
Violence psychique (endroit accessible au public)		1		1

### PH Autre

	Jan	Fév	Mar	Total
Cyberharcèlement	2	4	2	8
Fraude à l'identité	1		2	3



# ***STATISTIQUES POLICIERES DE CRIMINALITE***

---

***LIEU DE PERPETRATION: COMMUNE***

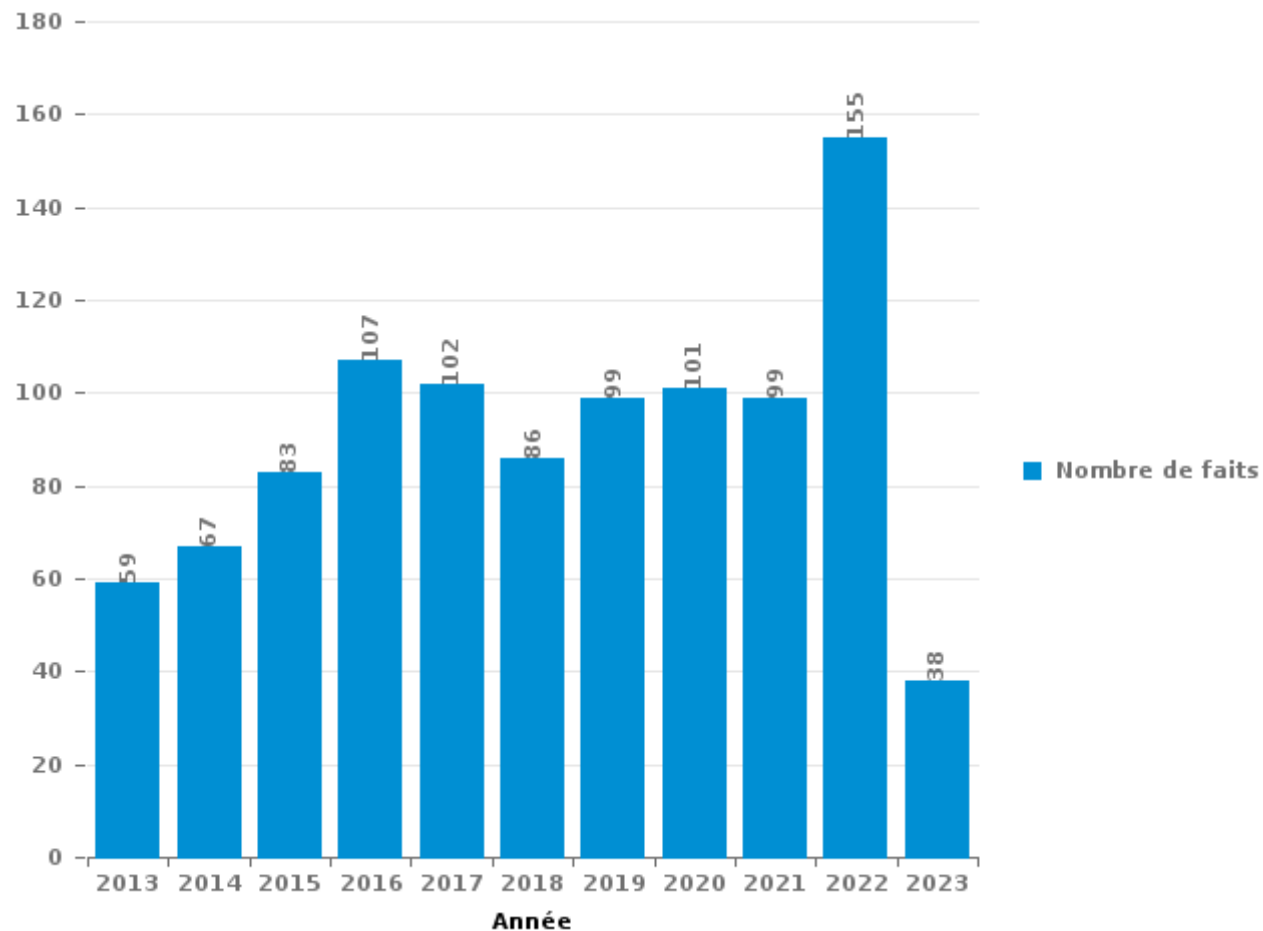
**Chapelle-lez-Herlaimont**

***PARTIE III : ICT***



**Chapelle-lez-Herlaimont**

Nombre total de délits avec un élément ICT/online, depuis 2013





Criminalité ICT/online au sens strict

Infractions (exhaustif)

	2013	2014	2015	2016	2017	2018	2019	2020	2021	2022	2023
Criminalité informatique: Faux en informatique:					3	1				1	1
Criminalité informatique: Fraude informatique:	22	31	41	54	53	31	37	29	39	58	19
Criminalité informatique: Hacking:	3		2	1	1	2	2	2		3	1
Criminalité informatique: Sabotage:		1									
<b>Total:</b>	<b>25</b>	<b>32</b>	<b>43</b>	<b>55</b>	<b>57</b>	<b>34</b>	<b>39</b>	<b>31</b>	<b>39</b>	<b>62</b>	<b>21</b>

Figures criminelles (à considérer spécifiquement – ne pas additionner avec d'autres éléments – risque de double comptage!)

	2013	2014	2015	2016	2017	2018	2019	2020	2021	2022
Fraude de cartes de paiements	17	24	35	47	36	23	32	12	21	19
Phishing		1				1		1	2	2
Shouldersurfing	7	1	4	10	3	2		2		



## Criminalité ICT/online au sens large

Infractions (uniquement si code-fait existe)

	2013	2014	2015	2016	2017	2018	2019	2020	2021	2022	2023
Armes et explosifs: Autre: Vente par correspondance/internet d'arme à feu			1								
Fraude: Escroquerie: Fraude par internet	7	10	3	16	20	14	20	33	38	63	9
Infr. contre autres valeurs morales et sentiments: Cyberlokkig (leurre de mineur par ICT):										1	
Infr. contre les moeurs: Grooming (contact par ICT avec mineur < 16 ans):							2				
Infr. contre les moeurs: Pornographie enfantine: Accès pornographie enfantine via technologie						1					
Infr. contre les moeurs: Voyeurisme: Diffusion enregistrement nudité ou intimité					2			2	1		
<b>Total:</b>	<b>7</b>	<b>10</b>	<b>4</b>	<b>16</b>	<b>22</b>	<b>15</b>	<b>22</b>	<b>35</b>	<b>39</b>	<b>64</b>	<b>9</b>

Figures criminelles (à considérer spécifiquement – ne pas additionner avec d'autres éléments – risque de double comptage!)

	2013	2014	2015	2016	2017	2018	2019	2020	2021	2022	2023
Cyberharcèlement	27	25	35	35	19	32	34	34	21	23	8



# ***STATISTIQUES POLICIERES DE CRIMINALITE***

---

***LIEU DE PERPETRATION: COMMUNE***

**Chapelle-lez-Herlaimont**

***PARTIE IV : DESTINATION LIEU***



Chapelle-lez-Herlaimont

Vol et extorsion

	2000	2013	2014	2015	2016	2017	2018	2019	2020	2021	2022	2023
Habitation: maison	141	134	156	186	145	172	126	89	89	60	51	14
Voie publique	116	107	158	147	101	120	123	96	95	58	54	6
Magasin	32	34	30	22	35	30	27	24	15	32	11	10
Habitation: appartement	11	12	5	22	26	22	12	7	10	13	8	1
Habitation: garage	4	10	25	23	9	24	16	4	5	2	3	1
Parking	8	18	27	18	10	10	7	2	9	3	2	1
Habitation: allée	10	11	14	11	8	8	8	5	5	1	2	3
Service public	7	6	4	13	6	7	13	6	17	3		3
Horeca	8	14	13	12	6	9	8	8	3		2	1
Habitation: dépendances	4	4	12	3	4	12	12	11	10	4	2	
Habitation: non précisée	17	3	4	4	8	7	8	9	4	5	3	
Inconnue	17	4	9	6	3	6	4	13	3		7	
Culture et loisirs	11	6	13	10	3	4	9	10	1	1	1	
Chantier	2	6	6	7	6	10	8	6	2	1	9	1
Institution d'enseignement	13	2	7	3	9		2	2	2	1	2	
Terrain	9	10	5	4	2			1	1		1	
Moyen de transport: voiture	2	4	3	2	4	4	2	8			2	
Entreprise	3		3	3	3	4	2	3	2	4	3	
Habitation: autre	3	4	9	2	1	4		1			3	
Bâtiment administratif	6	1		1		1	6	2	6	2	1	
Banque / institution financière	3	4	2	2	2	2	2	4		2	1	
Infrastructure sportive	2	5	2	2		1	3	5		1	2	
Station essence	5	1	1	1	4	1	4	1			1	
Service	1	1	1	3	2	3	3	1	1			
Cimetière	5	2	3				3	1		1		
Autre	1			2	2	1	2	2	2			
Station de bus / métro et gare de chemin de fer	3	1	1		2		2	2	1			
Edifice religieux / lieu du culte		2		1		1		1	3	1		
Maison de repos	1		4			1	3					
Médecin / dentiste / pharmacien	1	1			1	2		1		1	1	
Moyen de transport: autre		2	1	1	1		2					1
Stade	3				1	1	1	2				
Moyen de transport: autobus / autocar	1		1				1		1			
Eaux intérieures et maritimes	2						1					
Moyen de transport: camion				1			1			1		
Moyen de transport: train / tram / métro	2		1									
Aéroport				1								
Emplacement de vélo						1						
Maison de débauche		1										
<b>Total</b>	<b>454</b>	<b>410</b>	<b>520</b>	<b>513</b>	<b>404</b>	<b>468</b>	<b>421</b>	<b>327</b>	<b>287</b>	<b>197</b>	<b>172</b>	<b>42</b>

FPF/DGR/DRI/BIPOL - Statistiques policières de criminalité (date de clôture: 22/09/2023)

Les données pour les années 2001 jusqu'à 2012 ne sont plus publiées mais restent disponibles sur demande auprès du service BIPOL.

Les données pour 2023 ne concernent que le 1er trimestre.



Dégradation de la propriété

	2000	2013	2014	2015	2016	2017	2018	2019	2020	2021	2022	2023
Voie publique	82	71	84	48	42	56	73	42	42	51	59	19
Habitation: résidence principale	29	62	52	44	42	41	54	31	29	26	26	8
Parking	14	7	11	5	5	1	2	5	3	4	5	3
Habitation: allée	4	4	2	4	5	4	6	3	2		2	
Habitation: non précisée	8	2	4	4	2	3	3	5		4		
Habitation: garage	9	3	4	1	1	3	4		2	3	1	1
Habitation: jardin		3	4	1		3	3	1	2		4	
Institution d'enseignement	5	4		1	4		1	2	3		1	
Magasin	3	3	6	2	2	3	1			1		
Culture et loisirs	3	4	6	4		1					1	
Terrain		4		3	5			1	1	1	1	
Infrastructure sportive	2	2	5		2	1		1	1			
Habitation: résidence secondaire		2	1	3		4		1		1	1	
Cimetière	7			3			2					
Moyen de transport: voiture		1	4	1	1					3	1	
Horeca		1	1		3	2	1		1		1	
Autre		1		1	3	4						
Banque / institution financière					1		5	1	1	1		
Service public	3	1	1	1		1	1				1	
Inconnue	4							1	1	1		
Service	2		2	1			2					
Entreprise	3				1		1			1		
Habitation: dépendances						1		1			4	
Bâtiment administratif					1	1		1		1	1	
Chantier		2		2		1						
Station de bus / métro et gare de chemin de fer	1	1		1			1	1				
Stade	1	1					1					
Bureau de police			1			1						
Edifice religieux / lieu du culte					1			1				
Moyen de transport: autre				1		1						
Hôpital												1
Médecin / dentiste / pharmacien							1					
Station essence		1										
<b>Total</b>	<b>180</b>	<b>180</b>	<b>188</b>	<b>131</b>	<b>121</b>	<b>132</b>	<b>162</b>	<b>98</b>	<b>88</b>	<b>98</b>	<b>109</b>	<b>32</b>

FPF/DGR/DRI/BIPOL - Statistiques policières de criminalité (date de clôture: 22/09/2023)

Les données pour les années 2001 jusqu'à 2012 ne sont plus publiées mais restent disponibles sur demande auprès du service BIPOL.

Les données pour 2023 ne concernent que le 1er trimestre.



Chapelle-lez-Herlaimont

Infractions contre l'intégrité physique

	2000	2013	2014	2015	2016	2017	2018	2019	2020	2021	2022	2023
Habitation	42	70	61	53	49	36	56	59	68	49	68	7
Voie publique	48	53	48	34	31	36	50	35	43	48	44	16
Horeca	2	1	2	2	2	3	3	2	3		5	1
Institution d'enseignement	1	7	2	3	1		1	4	1	1	1	
Terrain		6	2	1	4	1	1	1				
Culture et loisirs	2	1	4		1	1	2		1	1	1	1
Habitation: allée	7		1	1		1	1	1	1			
Parking		1	3	1			1	2	2			
Inconnue	1	3			1				1	3		
Habitation: jardin				1	1	2		2	1			
Magasin	1		1				2		1			
Infrastructure sportive		1					2			1		
Autre				1		1				1		
Bâtiment administratif	1								1	1		
Entreprise			2						1			
Moyen de transport: autobus / autocar			1					1		1		
Moyen de transport: autre					1			2				
Station essence		1			1		1					
Edifice religieux / lieu du culte						1			1			
Station de bus / métro et gare de chemin de fer												2
Maison de repos										1		
Service										1		
Service public		1										
<b>Total</b>	<b>105</b>	<b>145</b>	<b>127</b>	<b>97</b>	<b>92</b>	<b>82</b>	<b>120</b>	<b>109</b>	<b>125</b>	<b>108</b>	<b>121</b>	<b>25</b>

FPF/DGR/DR/BIPOL - Statistiques policières de criminalité (date de clôture: 22/09/2023)

Les données pour les années 2001 jusqu'à 2012 ne sont plus publiées mais restent disponibles sur demande auprès du service BIPOL.

Les données pour 2023 ne concernent que le 1er trimestre.



# ***STATISTIQUES POLICIERES DE CRIMINALITE***

---

***LIEU DE PERPETRATION: COMMUNE***

**Chapelle-lez-Herlaimont**

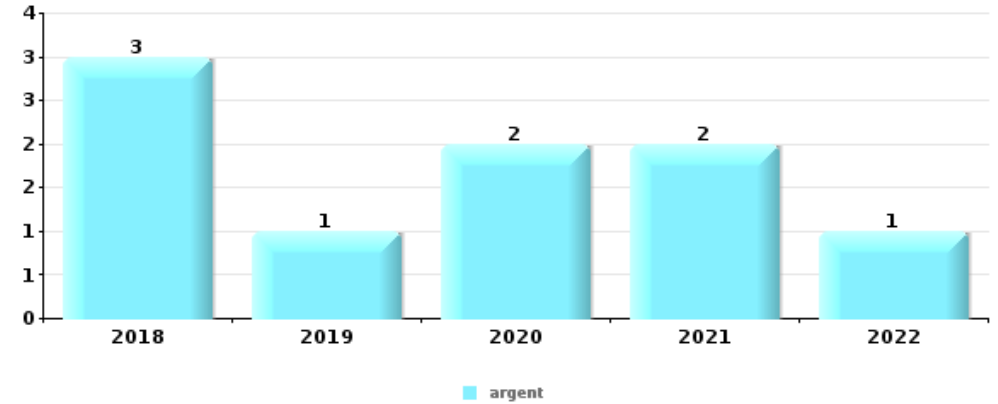
***PARTIE V : OBJETS ET MOYENS DE TRANSPORT***



**Chapelle-lez-Herlaimont**

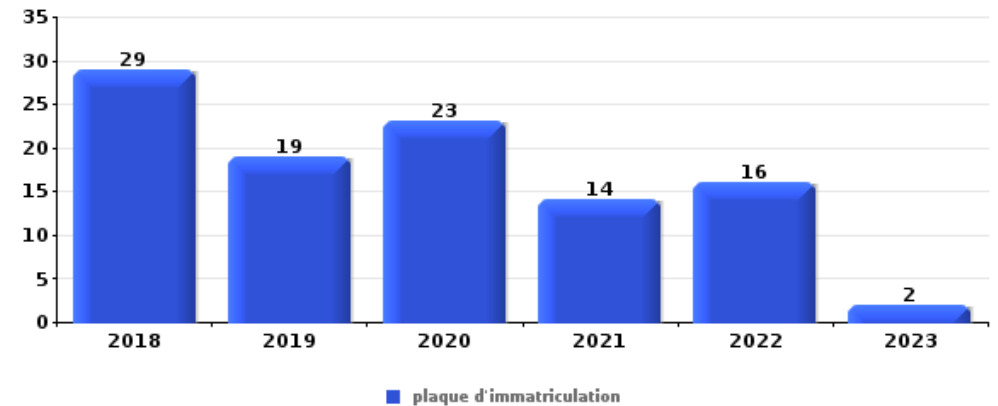
**Vol à main armée**

Top 5 Objets volés (sbd nombre de faits)		2018	2019	2020	2021	2022	2023
1	argent	3	1	2	2	1	
2	GSM et accessoires	3	2	1			
3	bijouterie / montre		1	2			
4	portefeuille			2			
4	tabac	2					



**Vol dans ou sur un véhicule**

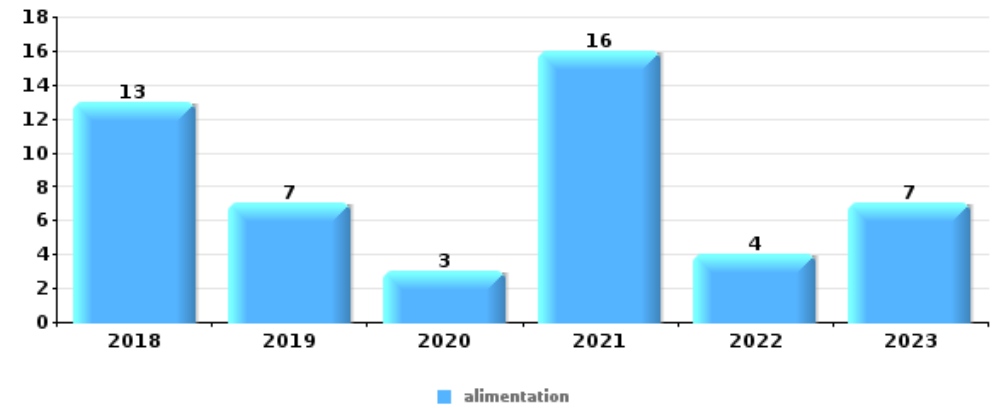
Top 5 Objets volés (sbd nombre de faits)		2018	2019	2020	2021	2022	2023
1	plaque d'immatriculation	29	19	23	14	16	2
2	pièce de moyen de transport	7	12	6	2	6	
3	outillage	8	4	8	4	6	
4	argent	8	4	4	3	2	1
5	permis de conduire	7	4	3	2	3	1





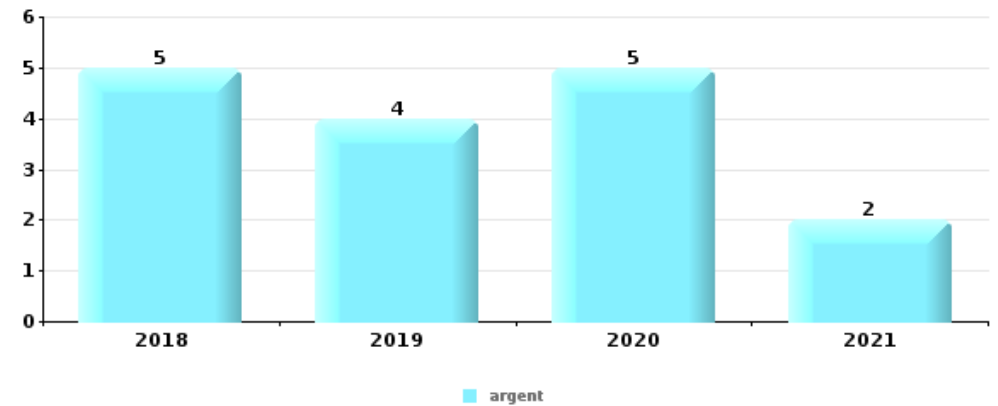
Vol à l'étalage

Top 5 Objets volés (sbd nombre de faits)		2018	2019	2020	2021	2022	2023
1	alimentation	13	7	3	16	4	7
2	tabac	4	1	1	7	1	1
3	vêtement	1	1		1	1	
4	multimédia	1				2	
4	ordinateur et accessoires	3					



Cambrilage ds entreprise ou commerce

Top 5 Objets volés (sbd nombre de faits)		2018	2019	2020	2021	2022	2023
1	argent	5	4	5	2		
2	alimentation	1	6	2	2		
3	tabac	1	1	1	2		
4	multimédia	1	1	1			
4	ordinateur et accessoires			1	2		
4	outillage		2	1			

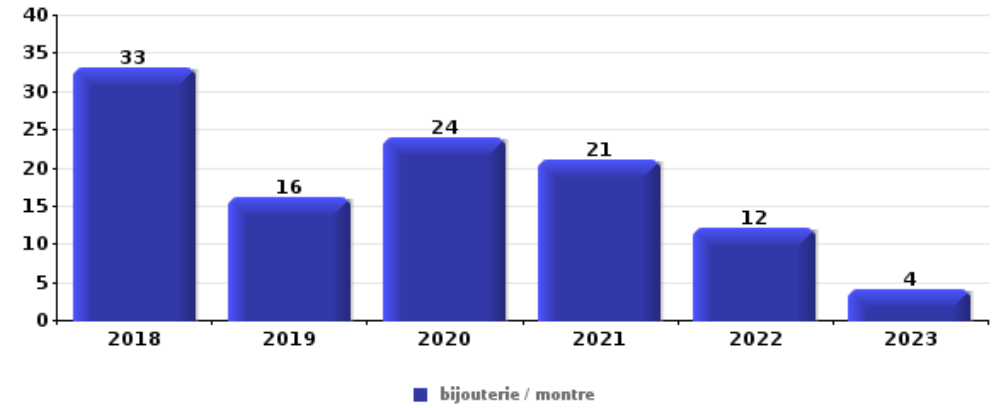






**Cambriolage dans habitation**

Top 5 Objets volés (sbd nombre de faits)		2018	2019	2020	2021	2022	2023
1	bijouterie / montre	33	16	24	21	12	4
2	argent	25	17	21	14	11	3
3	multimédia	16	15	14	7	2	2
4	ordinateur et accessoires	13	9	12	5	2	1
5	vêtement	9	6	6	7	2	



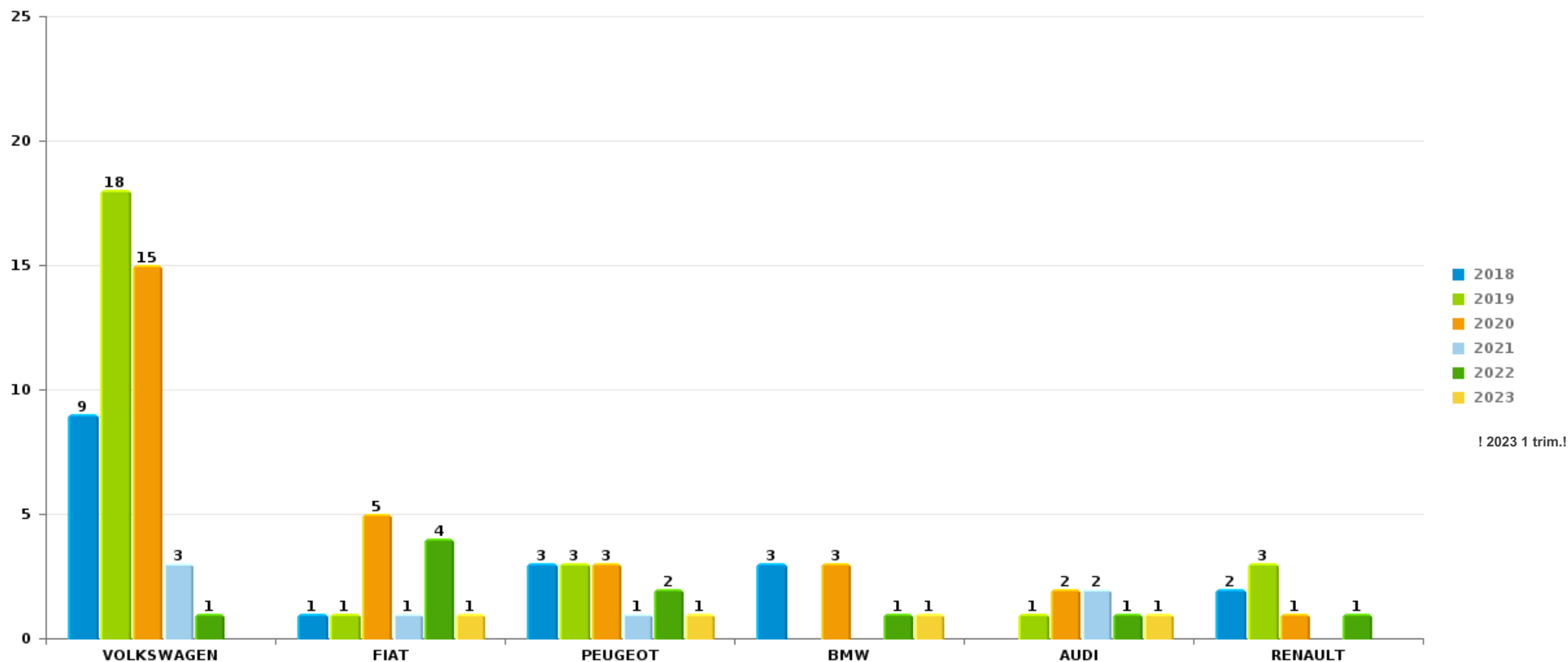
*Remarque: en ce qui concerne les objets, aucun total n'est reproduit étant donné que plusieurs objets peuvent avoir été volés lors d'un même fait.*



Chapelle-lez-Herlaimont

Vol de voiture

Nombre de voitures volées par marque (Top 5)



! 2023 1 trim.!

# ***STATISTIQUES POLICIERES DE CRIMINALITE***

---

*LIEU DE PERPETRATION: COMMUNE*

**Chapelle-lez-Herlaimont**

***PARTIE VI : SUSPECTS***



## Partie 1: Niveau FAITS (comptage du nombre de faits pour lesquels un certain type de suspect est impliqué)

### 1.1. Nombre d'infractions selon le sexe des suspects identifiés (par catégorie principale)

Étant donné que, tant un suspect identifié masculin qu'un suspect identifié féminin peuvent être impliqués lors d'un même fait, il est possible que la somme des colonnes «Hommes» et «Femmes» soit supérieure à la valeur de la colonne «Total...» (voir également la note méthodologique)

#### Chapelle-lez-He

2023

Catégorie principale / Sexe	Nombre total de faits avec au moins 1 suspect	Hommes	%	Femmes	%
Infr. contre l'intégrité physique	11	10	90,9%	1	9,1%
Vol et extorsion	10	9	90,0%	2	20,0%
Drogues	7	6	85,7%	1	14,3%
Armes et explosifs	5	5	100,0%		
Criminalité informatique	2	1	50,0%	1	50,0%
Registre de population	2	1	50,0%	1	50,0%
Dégradation de la propriété	1	1	100,0%		
Environnement	1	1	100,0%		
Fraude	1	1	100,0%		
Infr. contre autres valeurs morales et sentiments	1	1	100,0%		
Infr. contre la foi publique	1	1	100,0%		
Protection de la jeunesse	1			1	100,0%
Santé publique	1	1	100,0%		
Travail	1	1	100,0%		
<b>Total</b>	<b>45</b>	<b>39</b>	<b>86,7%</b>	<b>7</b>	<b>15,6%</b>





## 1.2. Nombre d'infractions selon le sexe des suspects identifiés (par figure criminelle)

Étant donné que, tant un suspect identifié masculin qu'un suspect identifié féminin peuvent être impliqués lors d'un même fait, il est possible que la somme des colonnes «Hommes» et «Femmes» soit supérieure à la valeur de la colonne «Total...» (voir également la note méthodologique)

### Chapelle-lez-He

2023

#### FC Vol moyen de transport

Figure criminelle / Sexe	Nombre total de faits avec au moins 1 suspect identifié	Hommes	%
<b>Vol de voiture</b>	1	1	100,0%
Total	PA	PA	PA

#### FC Cambriolage

Figure criminelle / Sexe	Nombre total de faits avec au moins 1 suspect identifié		%
Total	PA	PA	PA

#### FC Vol autre

Figure criminelle / Sexe	Nombre total de faits avec au moins 1 suspect identifié	Hommes	%	Femmes	%
<b>Vol à l'étalage</b>	7	7	100,0%	1	14,3%
Total	PA	PA	PA	PA	PA

## CRIMINALITE ENREGISTREE: SUSPECTS



### FC Autre

Figure criminelle / Sexe	Nombre total de faits avec au moins 1 suspect identifié	Hommes	%
Violence contre les métiers d'intérêt général	1	1	100,0%
Total	PA	PA	PA

### PH Violence intrafamiliale (VIF)

Figure criminelle / Sexe	Nombre total de faits avec au moins 1 suspect identifié	Hommes	%	Femmes	%
VIF: physique, dans le couple	4	3	75,0%	1	25,0%
VIF: psychique, dans le couple	1	1	100,0%		
VIF: psychique, envers des descendants	1			1	100,0%
VIF: économique, dans le couple	1	1	100,0%		
VIF: économique, envers d'autres membres	2	2	100,0%		
Total	PA	PA	PA	PA	PA

### PH Violence dans l'espace public

Figure criminelle / Sexe	Nombre total de faits avec au moins 1 suspect identifié	Hommes	%
Violence physique (voie publique)	5	5	100,0%
Violence physique (endroit accessible au public)	1	1	100,0%
Violence psychique (voie publique)	1	1	100,0%
Total	PA	PA	PA

## CRIMINALITE ENREGISTREE: SUSPECTS



### PH Autre

Figure criminelle / Sexe	Nombre total de faits avec au moins 1 suspect identifié	Hommes	%
Fraude à l'identité	1	1	100,0%
Total	PA	PA	PA





### 1.3. Nombre d'infractions selon l'âge des suspects identifiés (par catégorie principale)

Étant donné que, tant un suspect identifié mineur qu'un suspect identifié majeur peuvent être impliqués lors d'un même fait, il est possible que la somme des colonnes «Mineur» et «Majeur» soit supérieure à la valeur de la colonne «Total...» (voir également la note méthodologique)

#### Chapelle-lez-He

2023

Catégorie principale / Âge	Nombre total de faits avec au moins 1 suspect identifié	Mineur	%	Majeur	%
Infr. contre l'intégrité physique	11	1	9,1%	10	90,9%
Vol et extorsion	10			10	100,0%
Drogues	7			7	100,0%
Armes et explosifs	5	1	20,0%	4	80,0%
Criminalité informatique	2			2	100,0%
Registre de population	2			2	100,0%
Dégradation de la propriété	1			1	100,0%
Environnement	1	1	100,0%		
Fraude	1			1	100,0%
Infr. contre autres valeurs morales et sentiments	1			1	100,0%
Infr. contre la foi publique	1			1	100,0%
Protection de la jeunesse	1			1	100,0%
Santé publique	1			1	100,0%
Travail	1			1	100,0%
<b>Total</b>	<b>45</b>	<b>3</b>	<b>6,7%</b>	<b>42</b>	<b>93,3%</b>



## 1.4. Nombre d'infractions selon l'âge des suspects identifiés (par figure criminelle)

Étant donné que, tant un suspect identifié mineur qu'un suspect identifié majeur peuvent être impliqués lors d'un même fait, il est possible que la somme des colonnes «Mineur» et «Majeur» soit supérieure à la valeur de la colonne «Total...»  
(voir également la note méthodologique)

### Chapelle-lez-He

**2023**

#### FC Vol moyen de transport

Figure criminelle / Âge	Nombre total de faits avec au moins 1 suspect identifié	Majeur	%
<b>Vol de voiture</b>	1	1	100,0%
<b>Total</b>	PA	PA	PA

#### FC Cambriolage

Figure criminelle / Âge	Nombre total de faits avec au moins 1 suspect identifié		%
<b>Total</b>	PA	PA	PA

#### FC Vol autre

Figure criminelle / Âge	Nombre total de faits avec au moins 1 suspect identifié	Majeur	%
<b>Vol à l'étalage</b>	7	7	100,0%
<b>Total</b>	PA	PA	PA

#### FC Autre

Figure criminelle / Âge	Nombre total de faits avec au moins 1 suspect identifié	Majeur	%
<b>Violence contre les métiers d'intérêt général</b>	1	1	100,0%
<b>Total</b>	PA	PA	PA

## CRIMINALITE ENREGISTREE: SUSPECTS



### PH Violence intrafamiliale (VIF)

Figure criminelle / Âge	Nombre total de faits avec au moins 1 suspect identifié	Majeur	%
VIF: physique, dans le couple	4	4	100,0%
VIF: psychique, dans le couple	1	1	100,0%
VIF: psychique, envers des descendants	1	1	100,0%
VIF: économique, dans le couple	1	1	100,0%
VIF: économique, envers d'autres membres	2	2	100,0%
<b>Total</b>	<b>PA</b>	<b>PA</b>	<b>PA</b>

### PH Violence dans l'espace public

Figure criminelle / Âge	Nombre total de faits avec au moins 1 suspect identifié	Mineur	%	Majeur	%
Violence physique (voie publique)	5			5	100,0%
Violence physique (endroit accessible au public)	1	1	100,0%		
Violence psychique (voie publique)	1			1	100,0%
<b>Total</b>	<b>PA</b>	<b>PA</b>	<b>PA</b>	<b>PA</b>	<b>PA</b>

### PH Autre

Figure criminelle / Âge	Nombre total de faits avec au moins 1 suspect identifié	Majeur	%
Fraude à l'identité	1	1	100,0%
<b>Total</b>	<b>PA</b>	<b>PA</b>	<b>PA</b>



## Partie 2: Niveau SUSPECTS-FAIT (comptage du nombre de combinaisons suspect-fait)

### 2.1. Nombre de suspects-fait selon le sexe des suspects identifiés (TOP 5 des catégories principales)

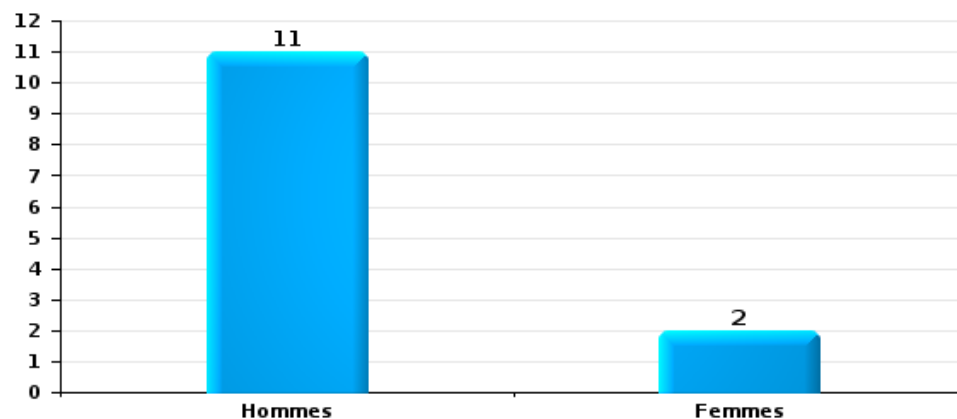
Lorsqu'un même suspect a commis plusieurs faits durant la période considérée, il est aussi comptabilisé plusieurs fois (voir également la note méthodologique)

#### Chapelle-lez-Herlaimont

2023

#### Vol et extorsion

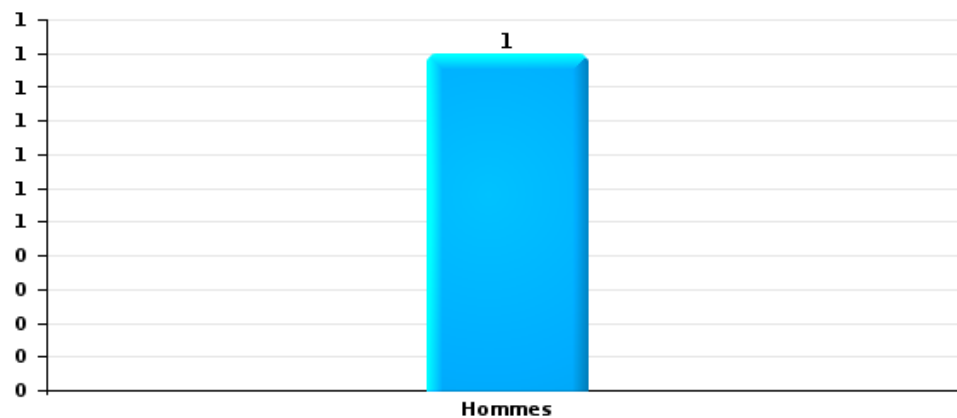
Nombre de suspects-fait selon le sexe





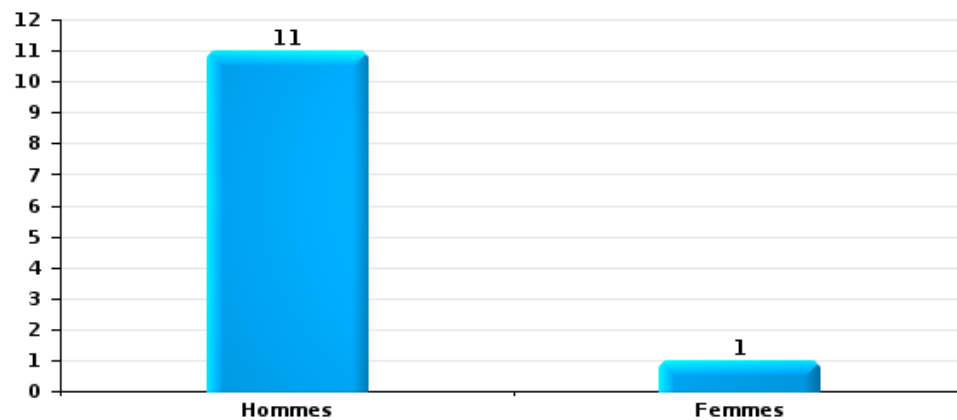
Dégradation de la propriété

Nombre de suspects-fait selon le sexe



Infr. contre l'intégrité physique

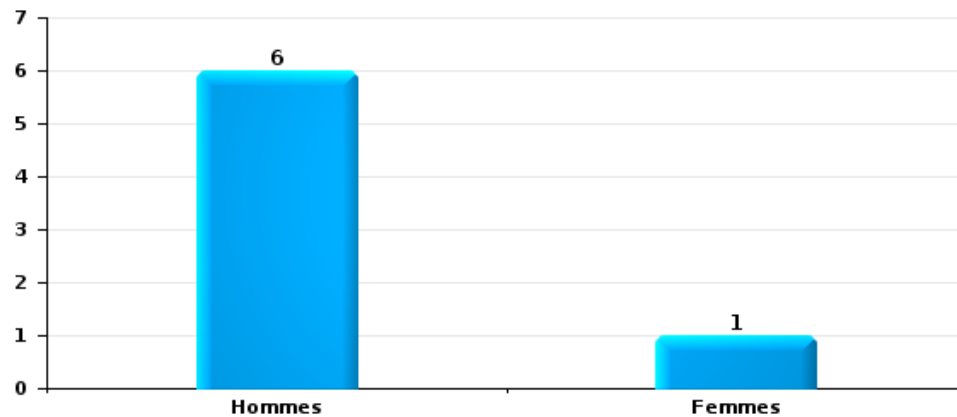
Nombre de suspects-fait selon le sexe





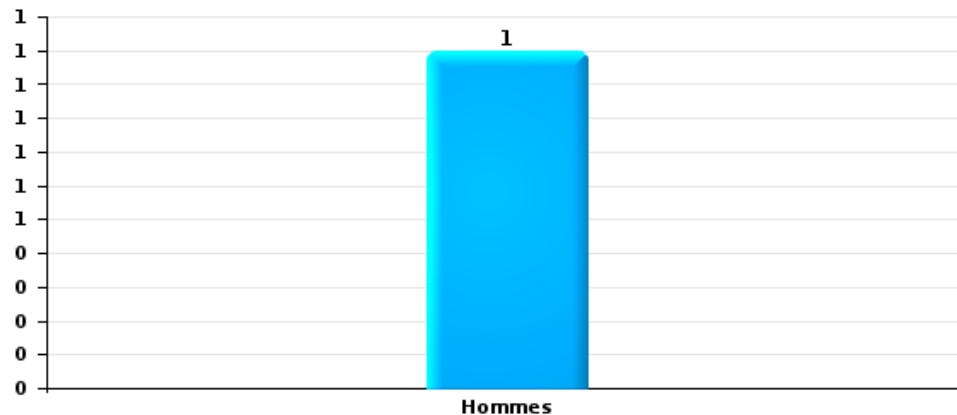
Drogues

Nombre de suspects-fait selon le sexe



Fraude

Nombre de suspects-fait selon le sexe





## **2.2. Nombre de suspects-fait selon le sexe des suspects identifiés (TOP 5 des figures criminelles)**

---

Lorsqu'un même suspect a commis plusieurs faits durant la période considérée, il est aussi comptabilisé plusieurs fois  
(voir également la note méthodologique)

### **Chapelle-lez-Herlaimont**

**2023**

---

---



### 2.3. Nombre de suspects-fait selon l'âge des suspects identifiés (TOP 5 des catégories principales)

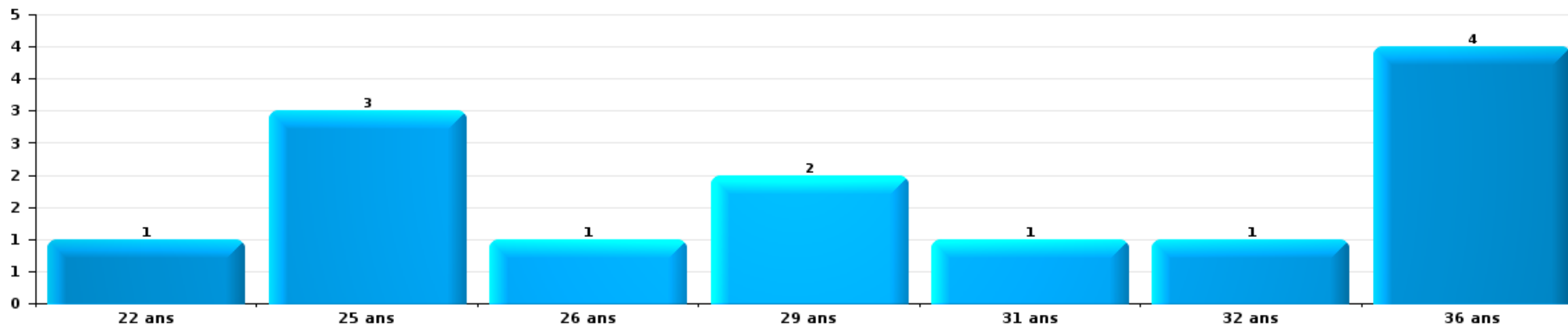
1) Lorsqu'un même suspect a commis plusieurs faits durant la période considérée, il est aussi comptabilisé plusieurs fois, qu'il ait le même âge ou non – 2) Les suspects au-dessous de 14 ans et à partir de 90 ans ne sont pas repris dans le tableau (voir également la note méthodologique)

#### Chapelle-lez-Herlaimont

2023

#### Vol et extorsion

Nombre de suspects-fait par âge (chronologique)

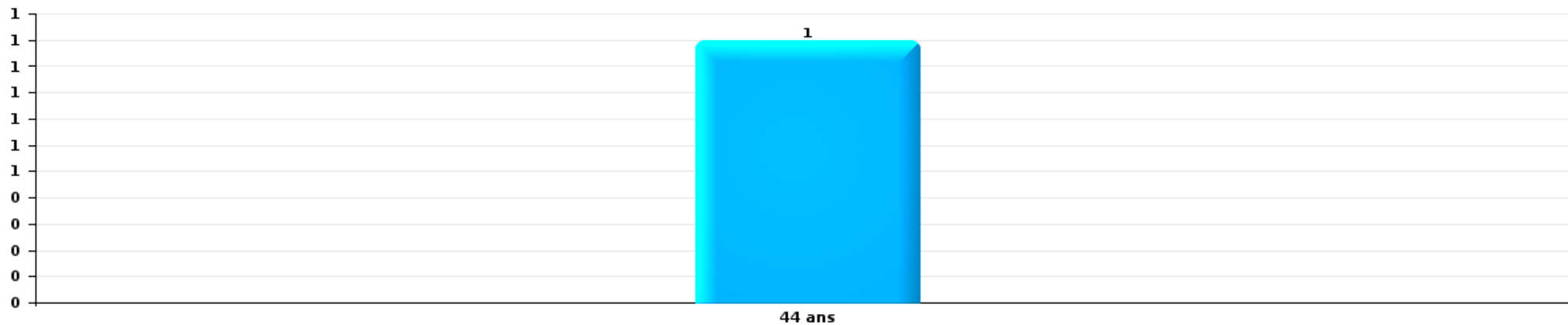






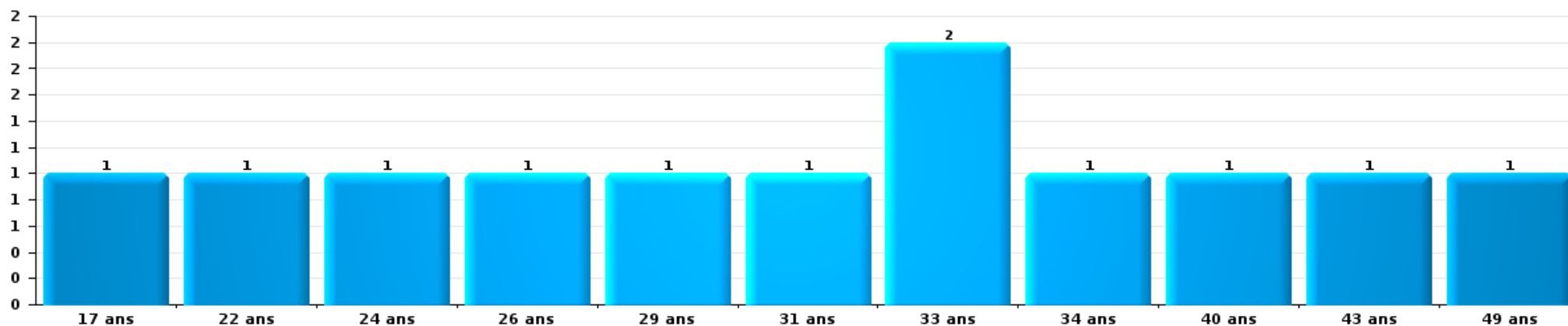
Dégradation de la propriété

Nombre de suspects-fait par âge (chronologique)



Infr. contre l'intégrité physique

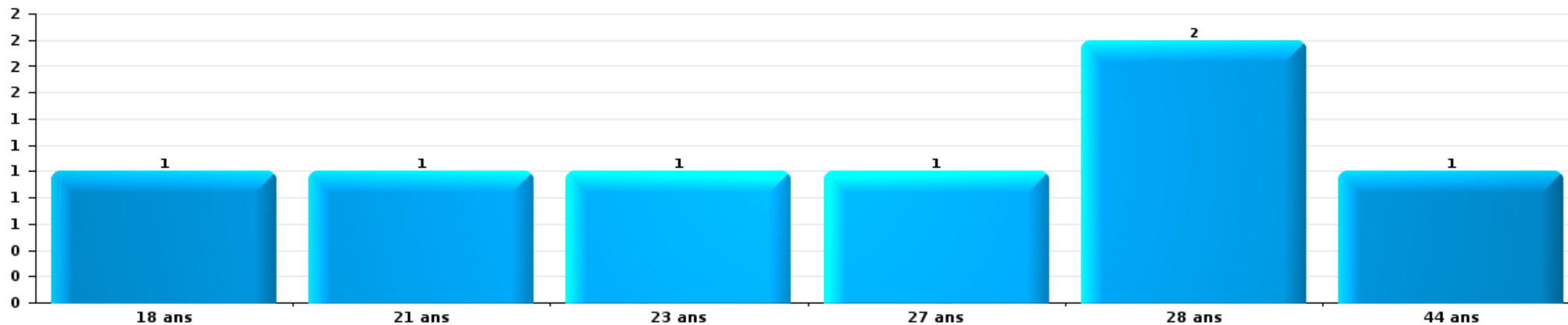
Nombre de suspects-fait par âge (chronologique)





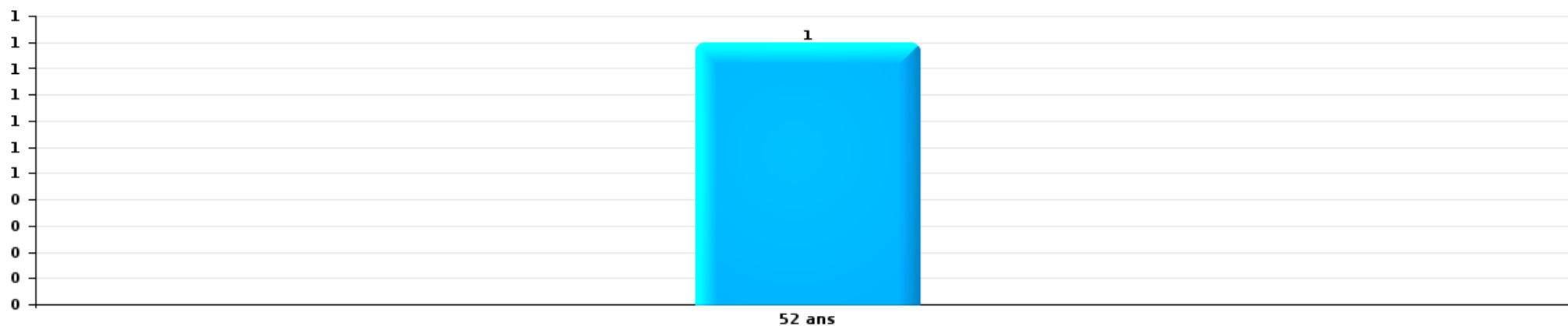
Drogues

Nombre de suspects-fait par âge (chronologique)



Fraude

Nombre de suspects-fait par âge (chronologique)





## **2.4. Nombre de suspects-fait selon l'âge des suspects identifiés (TOP 5 des figures criminelles)**

---

1) Lorsqu'un même suspect a commis plusieurs faits durant la période considérée, il est aussi comptabilisé plusieurs fois, qu'il ait le même âge ou non – 2) Les suspects au-dessous de 14 ans et à partir de 90 ans ne sont pas repris dans le tableau (voir également la note méthodologique)

### **Chapelle-lez-Herlaimont**

**2023**

---

# ***STATISTIQUES POLICIERES DE CRIMINALITE***

---

***LIEU DE PERPETRATION: COMMUNE***

**Chapelle-lez-Herlaimont**

***ANNEXE I: DETAIL PAR CATEGORIE DE DELIT  
CODE PENAL***

## Infraction Code pénal

## Infr. contre l'intégrité physique

			2000	2013	2014	2015	2016	2017	2018	2019	2020	2021	2022	2023
Assassinat	Autres	Tent.									1			
		Sous-total									1			
Meurtre	Empoisonnement (meurtre)	Tent.								1				
		Acc.					1			1				
	Autres	Tent.		1				1	1		2	2	2	
		Sous-total		1				2	1	2	2	2	2	
Torture et maltraitance	Traitement inhumain	Acc.							2		1			
	Traitement dégradant	Acc.		1							1			
		Sous-total		1					2		2			
Coups et/ou blessures vol. en sphère familiale	Entre partenaires ou ex-partenaires	Acc.	14	46	32	23	27	17	35	34	41	33	45	7
	Lors d'un différend familial en général	Acc.	15											
	Par les parents envers un mineur	Acc.		4	5	7	1	3	4	4	3	3	7	1
	Envers les parents	Acc.	3	6		5	4	3	2	5	4	2	2	
	Envers d'autres ascendants directs ou collatéraux	Acc.		2	1	1					2	1	3	1
	Sous-total	32	58	38	36	32	23	41	45	45	49	41	55	8
Coups et/ou blessures vol. hors sphère familiale	Bagarres (=coups réciproques)	Acc.	10	24	17	13	11	12	15	14	20	21	18	3
	Coups envers fonctionnaire de police	Acc.	2		2	1	2		1	1	1		1	1
	Envers un mineur par une pers. ayant autorité	Acc.		1	2	1	1		1		3	1	1	
	Envers un mineur qualité de l'auteur inconnue	Acc.	1	4	3	1		2	1	2	1	1	4	
	Envers pers. vulnérable par pers. ayant autorité	Acc.	1				1					1		
	Envers pers. vulnérable (qualité auteur inconnue)	Acc.							2					
	Envers un mineur par cohabitant sans rel. Autorité	Acc.											1	1
	Coups envers personnel transport public	Acc.				1				1		1	1	
	Coups envers profession médicale	Acc.							1			2		
	Non spécifié	Acc.	40	45	55	37	37	36	45	33	36	30	32	9
	Tent.	1												
	Sous-total	55	74	79	53	53	50	66	51	51	61	57	58	14
Abstention coupable		Acc.	4	1			1	1		1				
		Sous-total	4	1			1	1		1				
Autres infr. volontaires. c/ l'intégrité phys.	Délaissement d'enfant ou personne vulnérable	Acc.			1	1							2	
	Abandon d'enfant dans le besoin	Acc.	1						1					
	Administration substances nuisibles	Acc.			1									
	Entrave méchante à la circulation	Tent.		4	1	1	1	1	1	5	4	5	1	2
	Voies de faits et violences légères	Acc.	6	5	1	4	2	2	4	3	6	1	2	1
	Sous-total	7	9	4	6	3	3	6	6	9	10	6	5	3

**Infr. contre l'intégrité physique**

		2000	2013	2014	2015	2016	2017	2018	2019	2020	2021	2022	2023
Infr. involontaires contre l'intégrité physique	Coups et/ou blessures involontaires Acc.	6		1	2	2		1					
	Morsure de chien Acc.		2	4		1	3	3	1		2	1	
	Non spécifié Acc.	1											
	<b>Sous-total</b>	7	2	5	2	3	3	4	1		2	1	
	<b>Total</b>	105	145	127	97	92	82	120	109	125	108	121	25

## Infr. contre la liberté individuelle

			2000	2013	2014	2015	2016	2017	2018	2019	2020	2021	2022	2023	
Enlèvement de mineur ou personne vulnérable	Enlèvement parental	Acc.		1					1						
		Tent.											1		
	Autre enlèvement	Acc.			1		1								
		Tent.					1								
Sous-total				1	1		2		1			1			
Détention par un particulier	Acc.			1		1	3			2	1				
Sous-total				1		1	3			2	1				
Total				2	1	1	5		1	2	1	1			

**Infr. contre les mœurs**

			2000	2013	2014	2015	2016	2017	2018	2019	2020	2021	2022	2023
Viol n'ayant pas causé la mort	Victime < 10a	Acc.		3	1	1		1		4	1			
		Tent.									1			
	Victime 10a - 14a	Acc.				1	2		1		1		1	
	Victime 14a - 16a	Acc.	2				1	3	1			1	1	
	Victime 16a - 18a	Acc.				2					1	1		
	Victime majeure	Tent.	1	3	2		3	1	1	4	2	1	2	
		Sous-total	3	7	3	5	7	5	3	8	6	3	4	
Viol avec conséquence inconnue		Acc.	1											
		Sous-total	1											
Viol n'ayant pas causé la mort (nvCPS)	Victime < 16a	Acc.											4	
	Victime majeure	Acc.								1			3	
		Sous-total								1			7	
Attentat à la pudeur avec violence / menace	Victime < 16a	Acc.		1	1				1		2	1		
	Victime 16a - 18a	Acc.				1		1			1			
	Victime majeure	Acc.								1	1		2	
		Sous-total		1	1	1		1	1	1	4	1	2	
Attentat à la pudeur sans violence / menace	Victime < 16a	Acc.	2	3	1		4	3	2		4	3		
	Victime 16a - 18a	Acc.		1	1	1	1			1	1			
	Victime âge inconnu	Acc.											1	
		Sous-total	2	4	2	1	5	3	2	1	5	3	1	
Attentat à la pudeur non spécifié		Acc.		1										
		Sous-total		1										
Atteinte intégrité sexuelle sans mort (nvCPS)	Victime < 16a	Acc.												1
	Victime majeure	Acc.												1
		Sous-total												2
Pornographie enfantine	Détention	Acc.										1		
	Distribution	Acc.		1	1	2		1		2	3	1	1	
	Accès pornographie enfantine via technologie	Acc.							1					
		Sous-total		1	1	2		1	1	2	3	2	1	
Incitation à la débauche	Victime mineure	Acc.	1						1	3				
	Victime majeure	Acc.		1		1								
		Sous-total	1	1		1			1	3				
Exploitation de la débauche d'autrui	Victime majeure	Acc.				1								
	Age victime inconnu	Acc.	1											
		Sous-total	1			1								
Outrage public aux bonnes mœurs	Actions (exhibitionnisme, etc.)	Acc.	1			1	3		1	2		1		
	Ecrits, images, objets	Acc.	1		3			1	1		1	1	1	
		Sous-total	2		3	1	3	1	2	2	1	2	1	



## Infr. contre les mœurs

			2000	2013	2014	2015	2016	2017	2018	2019	2020	2021	2022	2023
Voyeurisme	Observation/enregistrement de nudité ou intimité	Acc.										1		
	Diffusion enregistrement nudité ou intimité	Acc.						2			2	1		
		Sous-total						2			2	2		
Diffusion contenu sex. but méchant/lucrat. (nvCPS)	Victime majeure	Acc.											2	
		Sous-total											2	
Grooming (contact par ICT avec mineur < 16 ans)		Acc.								2				
		Sous-total								2				
Images d'abus sexuels de mineurs (nvCPS)	Production/diffusion images abus sexuels (nvCPS)	Acc.											1	
		Sous-total											1	
		Total	10	15	10	12	15	13	10	20	21	13	19	2

**Infr. contre autres valeurs morales et sentiments**

			2000	2013	2014	2015	2016	2017	2018	2019	2020	2021	2022	2023	
Harcèlement	Harcèlement par téléphone (OLD)	Acc.	8												
		Acc.	3	53	41	31	43	28	52	46	52	34	41		13
	Sous-total	11	53	41	31	43	28	52	46	52	34	41		13	
Atteinte à l'honneur	Calomnie et diffamation	Acc.	3	5	6	2	3	3	6	4	5	11	8		
	Déclaration calomnieuse	Acc.			1							2			
	Imputation calomnieuse	Acc.						1							
	Divulgateur méchant	Acc.				1									
	Injures (Délict)	Acc.	23	2	4	5	3	1	4	1		3	2		
	Non spécifié	Acc.	1												
	Sous-total	27	7	11	8	6	4	11	5	5	16	10			
Vie privée	Violation de domicile par un particulier	Acc.	1	6	1	8	2	1	2	3	1	1	2		
		Sous-total	1	6	1	8	2	1	2	3	1	1	2		
Tapage nocturne		Acc.	1	5	4	3	1	3	6	14	5	5	6		2
		Sous-total	1	5	4	3	1	3	6	14	5	5	6		2
Abus faiblesses de personnes		Acc.				1									1
		Sous-total				1									1
Cyberlokkking (leurre de mineur par ICT)		Acc.											1		
		Sous-total											1		
Occupation bien d'autrui (squatter)	Pénétrer / occuper / séjourner (bien non habité)	Acc.										2			
		Sous-total										2			
		Total	40	71	57	51	52	36	71	68	63	58	60	16	

**Infr. relative au statut juridique de l'enfant**

			2000	2013	2014	2015	2016	2017	2018	2019	2020	2021	2022	2023
<b>Non-représentation d'enfants</b>	<b>Par les parents</b>	<b>Acc.</b>	6	10	15	12	16	12	31	7	4	7	16	11
	<b>Par une personne qui en a la charge</b>	<b>Acc.</b>				1		1		3				
		<b>Sous-total</b>	<b>6</b>	<b>10</b>	<b>15</b>	<b>13</b>	<b>16</b>	<b>13</b>	<b>31</b>	<b>10</b>	<b>4</b>	<b>7</b>	<b>16</b>	<b>11</b>
		<b>Total</b>	<b>6</b>	<b>10</b>	<b>15</b>	<b>13</b>	<b>16</b>	<b>13</b>	<b>31</b>	<b>10</b>	<b>4</b>	<b>7</b>	<b>16</b>	<b>11</b>

## Vol et extorsion

			2000	2013	2014	2015	2016	2017	2018	2019	2020	2021	2022	2023	
Vol avec circ. aggr.	Avec violence	Acc.	19	11	9	12	11	7	7	10	4	2	1		
		Tent.	1		3		1	2	2	1			1		
	Sans violence	Acc.	144	167	204	242	172	213	161	119	129	73	61		17
		Tent.	72	78	99	86	80	103	71	60	55	29	19		2
	Sous-total		236	256	315	340	264	325	241	190	188	104	82	19	
Vol sans circ. aggr.	Avec violence	Acc.	4	7	4	10	6	7	9	4	1	3	5		
		Tent.			2		1	1	1	1	1	1			
	Sans violence, Vol à la tire	Acc.		8	9	5	4	4	7	7	7	1	3	2	
		Acc.			1		2			2			3		
	Sans violence, Vol d'usage	Acc.	1	1	4		3		1	2	1			3	1
		Tent.							1						
	Sans violence	Acc.	164	127	174	152	118	118	150	112	88	81	75		19
Tent.		4	2	2	3	1	4	6	2	5		1		1	
	Sous-total		173	145	196	170	135	134	175	130	97	91	86	21	
Vol non spécifié		Acc.	37	4	2	1		3	2	3			1		
		Tent.	6												
	Sous-total	43	4	2	1		3	2	3				1		
Extorsion		Acc.		3	6	2	3	6	3	2	2	2	1	1	
		Tent.	2	2	1		2			2			2	1	
	Sous-total	2	5	7	2	5	6	3	4	2	2	2	3	2	
	Total		454	410	520	513	404	468	421	327	287	197	172	42	

## Fraude

		2000	2013	2014	2015	2016	2017	2018	2019	2020	2021	2022	2023
Blanchiment d'argent	Acc.									2	5	2	
	Sous-total									2	5	2	
Recel	Recel simple	Acc.		5	3	3	5	7	3	4	3	2	1
	Recel qualifié	Acc.					1						
	Non spécifié	Acc.									1		
	Sous-total	8	5	3	3	6	7	3	4	4	4	2	1
Grivèlerie	Carburant / lubrifiant	Acc.	1	1		1							
	Boissons et aliments	Acc.			1				1				
	Voiture de location	Acc.						1	1			1	
	Non spécifié	Acc.											
	Sous-total	3	1	1	1	1		1	2			1	
Détournement et destruction frauduleuse	Cel frauduleux	Acc.	1	6	1	6	1	4	4	5	2	2	2
	D'objets saisis	Acc.						1					
	Non spécifié	Acc.			1								
	Sous-total	48	1	6	2	6	1	5	4	5	2	2	2
Escroquerie	Fraude par internet	Acc.	5	7	3	13	13	12	15	30	35	60	8
		Tent.	2	3		3	7	2	5	3	3	3	1
	Escroquerie sans internet	Acc.	7	8	11	10	5	16	15	7	5	12	
		Tent.	4	4	3	1	4	5	3	3		1	
	Non spécifié	Acc.	8										
	Tent.	1											
	Sous-total	9	18	22	17	27	29	35	38	43	43	76	9
Tromperie	Marchandises vendues / travail fourni	Acc.	1						1	1			
	Sous-total		1						1	1			
Abus de confiance et infr. apparentées	Abus de confiance	Acc.	9	7	19	13	8	8	11	8	4	9	3
	Abus des faiblesses	Acc.		3	3	4		1	1		1	1	
	Sous-total	7	9	10	22	17	8	9	12	8	5	10	3
Abus de biens sociaux	Non spécifié	Acc.								1			
	Sous-total									1			
Infr. liées à l'insolvabilité	Non spécifié	Acc.	2	1				1					
	Sous-total		2	1				1					
Chèques sans provision	Acc.	1											
	Sous-total	1											
	Total	76	32	45	45	54	44	58	60	64	59	93	15

## Dégradation de la propriété

			2000	2013	2014	2015	2016	2017	2018	2019	2020	2021	2022	2023	
Incendie volontaire	Dans lieu habité (de jour)	Acc.						1			2		1		
		Tent.											1		
	Dans lieu habité (de nuit)	Acc.	1		1	1			3			1	1	1	
		Tent.		1									1		
	Dans lieu habité (moment indéterminé)	Acc.					1								
	Dans un autre lieu (de jour)	Acc.		3		3	1	1	3	2			2		
		Tent.						1							
	Dans un autre lieu (de nuit)	Acc.	4	15	13	10	10	14	8	10	6	11	17		2
		Tent.												1	
Dans un autre lieu (moment indéterminé)	Acc.		2	1	1	1	1	2		2					
Non spécifié	Acc.	1													
	<b>Sous-total</b>		<b>6</b>	<b>21</b>	<b>15</b>	<b>15</b>	<b>14</b>	<b>20</b>	<b>13</b>	<b>12</b>	<b>11</b>	<b>16</b>	<b>20</b>	<b>2</b>	
Incendie involontaire	Acc.	2	3	4	1	2	4	1	6	3	3	4		1	
	<b>Sous-total</b>		<b>2</b>	<b>3</b>	<b>4</b>	<b>1</b>	<b>2</b>	<b>4</b>	<b>1</b>	<b>6</b>	<b>3</b>	<b>3</b>	<b>4</b>	<b>1</b>	
Destruction, dénaturation, dégradation	Avec circ. aggr.	Acc.	1	1	6	1	1	4	1		1				
	Destruction de biens agricoles	Acc.				1									
	Non spécifié	Acc.	12	1											
	<b>Sous-total</b>		<b>13</b>	<b>2</b>	<b>6</b>	<b>2</b>	<b>1</b>	<b>4</b>	<b>1</b>		<b>1</b>				
Vandalisme	Sur véhicules	Acc.	95	75	86	51	44	44	65	42	38	42	50	18	
	Sur autres biens mobiliers	Acc.	27	4	10	10	11	3	8	3	3	5	11		
		Tent.		1											
	Graffitis	Acc.	1	8	5	5		9	22	3			1		
	Autres détériorations sur biens immobiliers	Acc.	27	66	57	46	46	47	50	31	30	30	23	11	
Dégradation de clôture	Acc.	9		5	1	3	1	2	1	2	2				
	<b>Sous-total</b>		<b>159</b>	<b>154</b>	<b>163</b>	<b>113</b>	<b>104</b>	<b>104</b>	<b>147</b>	<b>80</b>	<b>73</b>	<b>79</b>	<b>85</b>	<b>29</b>	
	<b>Total</b>		<b>180</b>	<b>180</b>	<b>188</b>	<b>131</b>	<b>121</b>	<b>132</b>	<b>162</b>	<b>98</b>	<b>88</b>	<b>98</b>	<b>109</b>	<b>32</b>	

## Infr. contre la sécurité publique

		2000	2013	2014	2015	2016	2017	2018	2019	2020	2021	2022	2023
Association de malfaiteurs	Acc.				1	1	1		1	1			
	Sous-total				1	1	1		1	1			
Evasion de prisonniers	Evasion simple Acc.								1		1		
	Non-respect surveillance électronique Acc.			2			1			1		1	
	Sous-total			2			1		1	1	1	1	
Recel	Recel de cadavre Acc.					1							
	Sous-total					1							
Menaces	Menace d'attentat Verbales Acc.	32	38	26	26	26	18	23	41	24	12	23	8
	Ecrites Acc.	3	8	4	12	12	9	7	10	9	9	11	4
	Par gestes, emblèmes Acc.	11	16	18	20	16	12	24	15	17	18	14	2
	Non spécifié Acc.	5	1									1	
	Sous-total	51	63	48	58	54	39	54	66	50	41	49	14
	Total	51	63	50	59	56	41	54	68	52	42	50	14

## Infr. contre l'autorité publique

			2000	2013	2014	2015	2016	2017	2018	2019	2020	2021	2022	2023	
Rébellion	Rébellion armée	Acc.	2	1		3				1		1			
	Rébellion non armée	Acc.	4	5	6	5	2		1	2	5	1	1		
	Non spécifié	Acc.	6						1					2	
		Tent.	1												
		Sous-total	13	6	6	8	2	1	1	3	5	2	3		
Outrages		Acc.	5	5	4	1	1		8	9	12	7	7		
		Sous-total	5	5	4	1	1		8	9	12	7	7		
Autres infractions	Bris de scellés	Acc.			1			1							
		Sous-total			1			1							
		Total	18	11	11	9	3	2	9	12	17	9	10		



## Infr. contre la foi publique

			2000	2013	2014	2015	2016	2017	2018	2019	2020	2021	2022	2023
Faux en écritures	Faux en écritures	Acc.	8	3	5	4	3	7	4	4		5	1	
	Usage de faux en écrit. et écrit. falsifiées	Acc.	8	2	7	4	5	3	5	3		5	3	2
		Sous-total	16	5	12	8	8	10	9	7		10	4	2
Usurpation	Immixtion dans fonctions publiques	Acc.				1						1		
	De titres	Acc.										1	1	
	De nom	Acc.	1	1	2	3	3	3	6	2	7	7	12	3
	Non spécifié	Tent.	1											
		Sous-total	2	1	2	4	3	3	6	2	7	9	13	3
Contrefaçon / falsification	Contrefaçon	Acc.	1	1	2					1	2	1	3	
	Falsification	Acc.				1					1			
		Sous-total	1	1	2		1			1	3	1	3	
Fausses monnaies	Emission	Acc.	2					1			1			
	Autres	Acc.	3					2			1			
		Sous-total	5					3			2			
Faux en justice	Faux témoignage	Acc.								1				
	Fausse déclarations	Acc.									2			
		Sous-total								1	2			
		Total	24	7	16	12	12	16	15	11	14	20	20	5



**Chapelle-lez-Herlaimont**

**Infraction Code pénal**

**Infr. contre la famille**

		2000	2013	2014	2015	2016	2017	2018	2019	2020	2021	2022	2023
Abandon de famille	Acc.	7			1		1						
	Sous-total	7			1		1						
Refus du droit aux relations personnelles	Acc.	17	7	13	9	8	14	3	3	4	6	15	5
	Sous-total	17	7	13	9	8	14	3	3	4	6	15	5
Non-acquittement pension alimentaire	Acc.	10	5	5	2	2	2	6	2	1	5	2	3
	Sous-total	10	5	5	2	2	2	6	2	1	5	2	3
Mariage forcé	Acc.			1									
	Sous-total			1									
	Total	34	12	19	12	10	17	9	5	5	11	17	8

**Criminalité informatique**

		2000	2013	2014	2015	2016	2017	2018	2019	2020	2021	2022	2023
Hacking	Acc.		1		2	1	1	1	2	2		3	1
	Tent.		2					1					
	Sous-total		3		2	1	1	2	2	2		3	1
Faux en informatique	Acc.						3	1				1	1
	Sous-total						3	1				1	1
Fraude informatique	Acc.		19	29	40	52	50	28	34	29	38	58	19
	Tent.		3	2	1	2	3	3	3		1		
	Sous-total		22	31	41	54	53	31	37	29	39	58	19
Sabotage	Acc.			1									
	Sous-total			1									
	Total		25	32	43	55	57	34	39	31	39	62	21



Exercice illégal de l'autorité publique

		2000	2013	2014	2015	2016	2017	2018	2019	2020	2021	2022	2023
<b>Abus de l'autorité</b>	<b>Acc.</b>	1			1								
	<b>Sous-total</b>	1			1								
	<b>Total</b>	1			1								

Marchand de sommeil

		2000	2013	2014	2015	2016	2017	2018	2019	2020	2021	2022	2023
<b>Sans circ. aggr.</b>	<b>Acc.</b>					1							
	<b>Sous-total</b>					1							
	<b>Total</b>					1							

Traite des êtres humains

		2000	2013	2014	2015	2016	2017	2018	2019	2020	2021	2022	2023
<b>Exploitation sexuelle</b>	<b>Acc.</b>												1
	<b>Sous-total</b>												1
<b>Exploitation économique</b>	<b>Acc.</b>										1		
	<b>Sous-total</b>										1		
<b>Production ou diffusion de pornographie infantine</b>	<b>Acc.</b>									1			
	<b>Sous-total</b>									1			
	<b>Total</b>									1	1		1

Autres infractions Code pénal

		2000	2013	2014	2015	2016	2017	2018	2019	2020	2021	2022	2023
	<b>Acc.</b>		1										
	<b>Sous-total</b>		1										
	<b>Total</b>		1										



Contravention Code pénal

		2000	2013	2014	2015	2016	2017	2018	2019	2020	2021	2022	2023
Injures (Contravention)	Acc.	33											
	Sous-total	33											
Autres contraventions CP	Acc.	22			2			2					
	Sous-total	22			2			2					
<b>Total</b>		<b>55</b>			<b>2</b>			<b>2</b>					

# ***STATISTIQUES POLICIERES DE CRIMINALITE***

---

***LIEU DE PERPETRATION: COMMUNE***

**Chapelle-lez-Herlaimont**

***ANNEXE II: DETAIL PAR CATEGORIE DE DELIT  
LOIS SPECIALES***



**Chapelle-lez-Herlaimont**

**Infraction Lois spéciales**

**Drogues**

			2000	2013	2014	2015	2016	2017	2018	2019	2020	2021	2022	2023
Détention	Acc.		22	11	15	10	14	23	70	101	75	35	36	7
	Sous-total		22	11	15	10	14	23	70	101	75	35	36	7
Usage	Usage en groupe	Acc.	4											
	Usage individuel	Acc.	10											
	Faciliter l'usage	Acc.	1	2	1		1	1		1	3			
	Non spécifié	Acc.	1											
	Sous-total		16	2	1		1	1		1	3			
Importation et exportation	Acc.		8		1	2		1			1			
	Sous-total		8		1	2		1			1			
Fabrication	Acc.			2	2	1	1	2	1				3	
	Sous-total			2	2	1	1	2	1				3	
Commerce	Acc.		11	4	10	6	3	9	24	4	12	4	6	3
	Tent.		1											
	Sous-total		12	4	10	6	3	9	24	4	12	4	6	3
Autres	Acc.		1		1	1	1	1		1			1	
	Sous-total		1		1	1	1	1		1			1	
	Total		59	19	30	20	20	37	95	107	91	43	42	10



Législation sur les étrangers

			2000	2013	2014	2015	2016	2017	2018	2019	2020	2021	2022	2023
Transmigration illégale	Accès au territoire	Acc.		6	1	1	1	1	3		2	2	1	
	Séjour	Acc.		11	5	5	8	2	8	5	6	5	3	
	Éloignement	Acc.								1				
	Inscription au registre des étrangers	Acc.		3	3	1	1	1	1	7	12	2	2	3
		Sous-total		20	9	7	10	4	12	13	20	9	6	3
Trafic d'êtres humains		Acc.				1								
		Sous-total				1								
Aide au séjour illégal		Acc.			1									
		Sous-total			1									
Non spécifié		Acc.	1											
		Sous-total	1											
		Total	1	20	10	8	10	4	12	13	20	9	6	3

Environnement

			2000	2013	2014	2015	2016	2017	2018	2019	2020	2021	2022	2023
Déchets	Transport de déchets	Acc.		1	2			1			3	3		
	Déchets par professionnel	Acc.		1		6				1	1			
	Déchets par particulier	Acc.		13		1	1		1	1	5	4	2	1
	Déchets par personne indéterminée	Acc.	5											
	Déchets: permis/autorisation	Acc.						1						
	Non spécifié	Acc.	1											
		Sous-total	6	15	2	7	1	2	1	2	9	7	2	1
Autres que déchets	Urbanisme	Acc.	1	7	3	5	18	6	2	2				
	Permis d'environnement	Acc.				2								
	Pollution de l'eau	Acc.	1			2								
	Pollution de l'air	Acc.								1				
	Pollution du sol	Acc.		2			1							
		Sous-total	2	9	3	9	19	6	2	3				
Biodiversité / Faune et flore	Bien-être animal	Acc.	3			2		1	4	3		1	2	2
	Permis / autorisation animaux	Acc.		1	1									
	Destruction d'animaux	Acc.		1	3	1				1		1	1	
		Sous-total	3	2	4	3		1	4	4		2	3	2
		Total	11	26	9	19	20	9	7	9	9	9	5	3



**Armes et explosifs**

			2000	2013	2014	2015	2016	2017	2018	2019	2020	2021	2022	2023
Détention illégale	Arme à feu	Acc.		3	4	11	10	12	23	18	9	12	10	
	Arme blanche ou non à feu	Acc.		6	2	2	7	3	6	19	8	6	14	3
	Munition	Acc.			1	3	2	2	9	7			3	
	Pièces/accessoires	Acc.		1	1	1		1		1			1	
	Non spécifié	Acc.	4				1	1						
	Sous-total		4	10	8	17	20	19	38	45	17	18	28	3
Port / transport illégal	Arme à feu	Acc.			1		3	2	4	2		1	1	
	Arme blanche ou non à feu	Acc.		4	4	7	3	7	8	15	13	4	8	2
	Munition	Acc.				1			1					
	Pièces/accessoires	Acc.						1			1			
	Non spécifié	Acc.	7											
	Tent.	1												
	Sous-total		8	4	5	8	6	10	13	17	14	5	9	2
Commerce illégal	Arme à feu	Acc.				1		1		1				
	Munition	Acc.		1										
	Sous-total			1		1		1		1				
Fabrication / réparation illégale	Arme blanche ou non à feu	Acc.											1	
	Sous-total												1	
Explosifs		Acc.								1		2		
	Sous-total									1		2		
Autre	Documents	Acc.						1						
	Vente par correspondance/internet d'arme à feu	Acc.				1								
	Mesures de sécurité	Acc.						1	3					
	Stockage	Acc.							2		2			
	Non spécifié	Acc.	2											
	Sous-total		2			1		2	5		2			
	Total		14	15	13	27	26	32	56	64	33	25	38	5





Protection de la personne

			2000	2013	2014	2015	2016	2017	2018	2019	2020	2021	2022	2023
Discrimination	Racisme et xénophobie	Acc.	1		2	1	3	3	4	3	1	1	2	
	Fondée sur son orientation sexuelle (homophobie)	Acc.								1				
		Sous-total	1		2	1	3	3	4	4	1	1	2	
Droits d'auteur		Acc.	2											
		Sous-total	2											
Protection de la vie privée		Acc.				1			1		1			
		Sous-total				1			1		1			
Caméras de surveillance		Acc.				1								
		Sous-total				1								
Droit à l'image		Acc.							2		1	1		
		Sous-total							2		1	1		
Interdiction temporaire de résidence		Acc.									1			
		Sous-total									1			
Autres		Acc.	1											
		Sous-total	1											
		Total	4		2	3	3	3	7	4	4	2	2	



**Chapelle-lez-Herlaimont**

**Infraction Lois spéciales**

**Hormones et dopage**

		2000	2013	2014	2015	2016	2017	2018	2019	2020	2021	2022	2023
Détention	Acc.		1		1					1			
	Sous-total:		1		1					1			
	Total:		1		1					1			

**Sécurité privée**

		2000	2013	2014	2015	2016	2017	2018	2019	2020	2021	2022	2023
Entreprises de gardiennage / de sécurité	Acc.						1						
	Sous-total:						1						
	Total:						1						

**Protection de la jeunesse**

		2000	2013	2014	2015	2016	2017	2018	2019	2020	2021	2022	2023
Législation sur l'obligation scolaire	Acc.						3	2					
	Sous-total:						3	2					
Législation sur la protection de la jeunesse	Acc.	3	19	18	15	14	25	19	14	18	13	24	5
	Sous-total:	3	19	18	15	14	25	19	14	18	13	24	5
	Total:	3	19	18	15	14	28	21	14	18	13	24	5



Code pénal social

		2000	2013	2014	2015	2016	2017	2018	2019	2020	2021	2022	2023
<b>Harcèlement au travail</b>	Acc.				1		2	1	1				
	Sous-total:				1		2	1	1				
<b>Rémunération et autres avantages patrimoniaux</b>	Acc.										1		
	Sous-total:										1		
<b>Travail illégal</b>	Acc.			1									
	Sous-total:			1									
<b>Fraude sociale aux cotisations (travail au noir)</b>	Acc.		3	1	1	1		6	2	2			
	Sous-total:		3	1	1	1		6	2	2			
<b>Documents sociaux</b>	Acc.										1		
	Sous-total:										1		
<b>Infr. contre foi publique en droit pénal social</b>	Acc.				1			1		2			
	Sous-total:				1			1		2			
<b>Escroquerie en droit pénal social</b>	Acc.			1	2	1		3	2	1	1		
	Sous-total:			1	2	1		3	2	1	1		
<b>Autres</b>	Acc.			4	2				1	3		1	
	Sous-total:			4	2				1	3		1	
	Total:		3	7	7	2	2	11	6	8	3	1	

Ivresse et alcool

		2000	2013	2014	2015	2016	2017	2018	2019	2020	2021	2022	2023
<b>Ivresse publique</b>	Acc.	3	13	20	25	17	16			1	1	2	
	Sous-total:	3	13	20	25	17	16			1	1	2	
	Total:	3	13	20	25	17	16			1	1	2	

Registre de population

		2000	2013	2014	2015	2016	2017	2018	2019	2020	2021	2022	2023
	Acc.	4	77	73	92	82	104	62	70	53	34	15	10
	Sous-total:	4	77	73	92	82	104	62	70	53	34	15	10
	Total:	4	77	73	92	82	104	62	70	53	34	15	10



Carte d'identité

		2000	2013	2014	2015	2016	2017	2018	2019	2020	2021	2022	2023
<b>Pas en possession</b>	Acc.	3									1	2	
	Sous-total:	3									1	2	
<b>Refus de présentation</b>	Acc.	1	1	2	1								
	Sous-total:	1	1	2	1								
<b>Non spécifié</b>	Acc.										1		
	Sous-total:										1		
<b>Autres</b>	Acc.	1						1					
	Sous-total:	1						1					
	<b>Total:</b>	<b>5</b>	<b>1</b>	<b>2</b>	<b>1</b>			<b>1</b>			<b>2</b>	<b>2</b>	

Santé publique

		2000	2013	2014	2015	2016	2017	2018	2019	2020	2021	2022	2023
<b>Politique de la santé</b>	Acc.									1			
	Sous-total:									1			
<b>Denrées alimentaires</b>	Acc.											1	1
	Sous-total:											1	1
<b>Refus ou négligence respect mesures</b>	Acc.									62	74		
	Sous-total:									62	74		
<b>Autres</b>	Acc.									122	15		
	Sous-total:									122	15		
	<b>Total:</b>									<b>185</b>	<b>89</b>	<b>1</b>	<b>1</b>



Travail

		2000	2013	2014	2015	2016	2017	2018	2019	2020	2021	2022	2023
<b>Règlement général protection du travail</b>	Acc.	1					1	1	3	1			
	Sous-total:	1					1	1	3	1			
<b>Commerce ambulant</b>	Acc.			1	1				1	1			
	Sous-total:			1	1				1	1			
<b>Fraude sociale aux cotisations (travail au noir)</b>	Acc.						3	1	1	2	4	1	1
	Sous-total:						3	1	1	2	4	1	1
<b>Travailleurs étrangers</b>	Acc.	1											
	Sous-total:	1											
<b>Autres</b>	Acc.							1		1			
	Sous-total:							1		1			
	Total:	2		1	1		4	3	5	5	4	1	1

Protection des revenus publics

		2000	2013	2014	2015	2016	2017	2018	2019	2020	2021	2022	2023
<b>Douane et accises</b>	Acc.					2	1						
	Sous-total:					2	1						
<b>Taxe de circulation / TMC</b>	Acc.			1									
	Sous-total:			1									
<b>Fraude sociale aux allocations</b>	Acc.			1					1				
	Sous-total:			1					1				
<b>Fraude fiscale - impôts sur le revenu</b>	Acc.			1									
	Sous-total:			1									
	Total:			3		2	1		1				

Législation économique

		2000	2013	2014	2015	2016	2017	2018	2019	2020	2021	2022	2023
<b>Sociétés</b>	Acc.				1				2				
	Sous-total:				1				2				
	Total:				1				2				



Pratiques commerciales

		2000	2013	2014	2015	2016	2017	2018	2019	2020	2021	2022	2023
<b>Pratiques du marché et protection du consommateur</b>	Acc.	1											
	Sous-total:	1											
<b>Non spécifié</b>	Acc.		1										
	Sous-total:		1										
<b>Autres</b>	Acc.					1							
	Sous-total:					1							
	Total:	1	1			1							

Autres lois spéciales

		2000	2013	2014	2015	2016	2017	2018	2019	2020	2021	2022	2023
<b>Transport</b>	Acc.		3		2		1		2				
	Sous-total:		3		2		1		2				
<b>Infr. dans le secteur audiovisuel</b>	Acc.	1											
	Sous-total:	1											
<b>Energie</b>	Acc.				1								
	Sous-total:				1								
<b>Incitation à certains crimes</b>	Acc.											1	
	Sous-total:											1	
<b>Infractions Loi police chemins de fer</b>	Acc.				1	1	2	1	1	2	1	1	
	Sous-total:				1	1	2	1	1	2	1	1	
<b>Autres</b>	Acc.	2											
	Sous-total:	2											
	Total:	3	3		3	2	3	1	3	2	1	2	

# ***STATISTIQUES POLICIERES DE CRIMINALITE***

---

***LIEU DE PERPETRATION: COMMUNE***

**Chapelle-lez-Herlaimont**

***ANNEXE III: DETAIL  
FIGURES CRIMINELLES / PHENOMENES***



Chapelle-lez-Herlaimont

FC Vol moyen de transport

		2000	2013	2014	2015	2016	2017	2018	2019	2020	2021	2022	2023
Vol de voiture	Acc.	42	32	26	44	20	32	28	31	29	9	12	5
	Tent.	16	7	15	10	7	10	3	6	10	3		
	<b>Total</b>	<b>58</b>	<b>39</b>	<b>41</b>	<b>54</b>	<b>27</b>	<b>42</b>	<b>31</b>	<b>37</b>	<b>39</b>	<b>12</b>	<b>12</b>	<b>5</b>
Vol de moto	Acc.	2	2	2		1	3	3	2	1			
	Tent.												
	<b>Total</b>	<b>2</b>	<b>2</b>	<b>2</b>		<b>1</b>	<b>3</b>	<b>3</b>	<b>2</b>	<b>1</b>			
Carjacking	Acc.	4	2			1				2		1	
	Tent.	1		1			1	1		1			
	<b>Total</b>	<b>5</b>	<b>2</b>	<b>1</b>		<b>1</b>	<b>1</b>	<b>1</b>		<b>3</b>		<b>1</b>	
Homejacking	Acc.							1	1	1			
	Tent.												
	<b>Total</b>							<b>1</b>	<b>1</b>	<b>1</b>			
Vol dans les garages	Acc.	4	3		4	3	2	3		1		2	1
	Tent.						1	1					
	<b>Total</b>	<b>4</b>	<b>3</b>		<b>4</b>	<b>3</b>	<b>3</b>	<b>4</b>		<b>1</b>		<b>2</b>	<b>1</b>
Vol de vélomoteur	Acc.	13	7	9	10	4	7	5	3	3	1	3	
	Tent.		1										
	<b>Total</b>	<b>13</b>	<b>8</b>	<b>9</b>	<b>10</b>	<b>4</b>	<b>7</b>	<b>5</b>	<b>3</b>	<b>3</b>	<b>1</b>	<b>3</b>	
Vol de vélo	Acc.	10	8	12	7	4	10	4	3	8	6	2	
	Tent.				2								
	<b>Total</b>	<b>10</b>	<b>8</b>	<b>12</b>	<b>9</b>	<b>4</b>	<b>10</b>	<b>4</b>	<b>3</b>	<b>8</b>	<b>6</b>	<b>2</b>	





**FC Cambriolage**

		2000	2013	2014	2015	2016	2017	2018	2019	2020	2021	2022	2023
<b>Cambriolage dans habitation</b>	Acc.	87	80	99	142	109	120	82	48	56	42	31	9
	Tent.	43	49	58	63	56	71	49	38	33	18	16	2
	<b>Total</b>	<b>130</b>	<b>129</b>	<b>157</b>	<b>205</b>	<b>165</b>	<b>191</b>	<b>131</b>	<b>86</b>	<b>89</b>	<b>60</b>	<b>47</b>	<b>11</b>
<b>Cambriolage ds entreprise ou commerce</b>	Acc.	20	12	8	11	12	18	7	12	10	7		
	Tent.	8	8	6	2	4	8	1	4		1		
	<b>Total</b>	<b>28</b>	<b>20</b>	<b>14</b>	<b>13</b>	<b>16</b>	<b>26</b>	<b>8</b>	<b>16</b>	<b>10</b>	<b>8</b>		
<b>Cambriolage ds service public ou bâtiment administ</b>	Acc.	13	5	6	15	6	4	9	8	17	4	2	3
	Tent.	4	3	3	2	7	2	8	4	8	1		
	<b>Total</b>	<b>17</b>	<b>8</b>	<b>9</b>	<b>17</b>	<b>13</b>	<b>6</b>	<b>17</b>	<b>12</b>	<b>25</b>	<b>5</b>	<b>2</b>	<b>3</b>
<b>Vol au béliier</b>	Tent.	1											
	<b>Total</b>	<b>1</b>											
<b>Cambriolage dans bâtiment (total)</b>	Acc.	117	97	113	168	127	142	98	68	83	53	33	12
	Tent.	54	60	67	67	67	81	57	46	41	20	16	2
	<b>Total</b>	<b>171</b>	<b>157</b>	<b>180</b>	<b>235</b>	<b>194</b>	<b>223</b>	<b>155</b>	<b>114</b>	<b>124</b>	<b>73</b>	<b>49</b>	<b>14</b>

**FC Vol autre**

		2000	2013	2014	2015	2016	2017	2018	2019	2020	2021	2022	2023
<b>Vol à main armée</b>	Acc.	9	9	8	5	7	8	5	2	3	3	2	
	Tent.	3	1	2		1	1	1	1				
	<b>Total</b>	<b>12</b>	<b>10</b>	<b>10</b>	<b>5</b>	<b>8</b>	<b>9</b>	<b>6</b>	<b>3</b>	<b>3</b>	<b>3</b>	<b>2</b>	
<b>Vol avec violence sans arme</b>	Acc.	17	13	11	19	13	12	14	14	4	4	5	2
	Tent.	1	1	4		3	2	2	3	1	1	3	1
	<b>Total</b>	<b>18</b>	<b>14</b>	<b>15</b>	<b>19</b>	<b>16</b>	<b>14</b>	<b>16</b>	<b>17</b>	<b>5</b>	<b>5</b>	<b>8</b>	<b>3</b>
<b>Vol dans ou sur un véhicule</b>	Acc.	53	67	98	88	48	63	72	55	50	29	34	4
	Tent.	2	8	12	6	8	11	10	5	6	5	2	
	<b>Total</b>	<b>55</b>	<b>75</b>	<b>110</b>	<b>94</b>	<b>56</b>	<b>74</b>	<b>82</b>	<b>60</b>	<b>56</b>	<b>34</b>	<b>36</b>	<b>4</b>
<b>Sacjacking dans une voiture</b>	Acc.			1									
	<b>Total</b>			<b>1</b>									



**FC Vol autre**

		2000	2013	2014	2015	2016	2017	2018	2019	2020	2021	2022	2023
<b>Vol d'armes et explosifs</b>	Acc.	4	2	12	5	5	7	2		2	4	1	
	Total	4	2	12	5	5	7	2		2	4	1	
<b>Arrachage de sac à main</b>	Acc.	7		1	2	1		1			1		
	Tent.			3									
Total	7	7	4	2	1	1		1			1		
<b>Vol à l'arraché</b>	Acc.	8	3	4	8	6	6	4	3	2	3		1
	Tent.	1		4					1				
Total	9	9	3	8	8	6	6	4	4	2	3		1
<b>Vol à la tire</b>	Acc.		11	11	7	6	6	7	8	1	3	2	
	Total		11	11	7	6	6	7	8	1	3	2	
<b>Vol à l'étalage</b>	Acc.	4	12	12	9	14	13	22	9	4	22	8	9
	Tent.	1							1				1
Total	5	5	12	12	9	14	13	22	10	4	22	8	10
<b>Vol par ruse</b>	Acc.	10	12	14	18	18	5	8	4		4	4	
	Tent.	6			1		2	2	1				
Total	16	16	12	14	19	18	7	10	5		4	4	
<b>Vol de métaux</b>	Acc.	1	9	6	12		3	3	7	5	2	3	3
	Tent.							1					
Total	1	9	6	12		3	4	7	5	2	3	3	
<b>Vol sur les chantiers</b>	Acc.	8	5	5	6	5	8	7	6	2	1	9	1
	Tent.	1	1	1		1	2	1					
Total	9	9	6	6	6	6	10	8	6	2	1	9	1
<b>Home-invasion</b>	Acc.								1				1
	Total								1				1
<b>Vol d'animaux</b>	Acc.		2	2		2	1			1			
	Total		2	2		2	1			1			



**FC Vol autre**

		2000	2013	2014	2015	2016	2017	2018	2019	2020	2021	2022	2023
<b>Vol de cargaison</b>	Acc.			2	1	1							
	Total			2	1	1							

**Criminalité ICT**

		2000	2013	2014	2015	2016	2017	2018	2019	2020	2021	2022	2023
<b>Fraude de cartes de paiements</b>	Acc.	1	14	23	34	45	36	21	29	12	20	19	
	Tent.		3	1	1	2		2	3		1		
	Total	1	17	24	35	47	36	23	32	12	21	19	

<b>Phishing</b>	Acc.							1		1	2	2	
	Tent.			1									
	Total			1				1		1	2	2	

<b>Shouldersurfing</b>	Acc.		6	1	4	9	3	2		2			
	Tent.		1			1							
	Total		7	1	4	10	3	2		2			

**FC Autre**

		2000	2013	2014	2015	2016	2017	2018	2019	2020	2021	2022	2023
<b>Violence contre les métiers d'intérêt général</b>	Acc.	2		2	1	3		2	2	1	3	2	1
	Total	2		2	1	3		2	2	1	3	2	1

<b>Viol collectif</b>	Acc.				2		1						
	Total				2		1						

<b>Graffiti</b>	Acc.	1	8	5	5		9	23	3			1	
	Total	1	8	5	5		9	23	3			1	

<b>Dégradation de voiture</b>	Acc.	7	84	93	59	50	54	72	49	41	51	56	20
	Tent.											1	
	Total	7	84	93	59	50	54	72	49	41	51	57	20

<b>Rixe au couteau</b>	Acc.			1		1		1	2	1		1	
	Tent.									2			
	Total			1		1		1	2	3		1	



**PH Violence intrafamiliale (VIF)**

		2000	2013	2014	2015	2016	2017	2018	2019	2020	2021	2022	2023
<b>VIF: physique, dans le couple</b>	Acc.	14	48	33	24	29	22	39	36	43	34	47	7
	Total	14	48	33	24	29	22	39	36	43	34	47	7
<b>VIF: physique, envers des descendants</b>	Acc.	1	7	6	9	3	3	5	4	4	5	7	1
	Tent.										1		
	Total	1	7	6	9	3	3	5	4	4	6	7	1
<b>VIF: physique, envers d'autres membres</b>	Acc.	18	12	2	9	8	4	4	7	8	7	6	
	Total	18	12	2	9	8	4	4	7	8	7	6	
<b>VIF: sexuelle, dans le couple</b>	Acc.					1						1	
	Total					1						1	
<b>VIF: sexuelle, envers des descendants</b>	Acc.		1	1	1	2	2		2	3	3		
	Total		1	1	1	2	2		2	3	3		
<b>VIF: sexuelle, envers d'autres membres</b>	Acc.	1				1							
	Total	1				1							
<b>VIF: psychique, dans le couple</b>	Acc.	23	21	36	25	30	28	39	18	19	16	35	17
	Total	23	21	36	25	30	28	39	18	19	16	35	17
<b>VIF: psychique, envers des descendants</b>	Acc.			1		1			1	1		1	1
	Total			1		1			1	1		1	1
<b>VIF: psychique, envers d'autres membres</b>	Acc.			1	2	2	1		2	1	2		
	Total			1	2	2	1		2	1	2		
<b>VIF: économique, dans le couple</b>	Acc.	1	6	5	1	5	3	5	1	3	2	4	1
	Total	1	6	5	1	5	3	5	1	3	2	4	1
<b>VIF: économique, envers des descendants</b>	Acc.			1			1						
	Total			1			1						
<b>VIF: économique, envers d'autres membres</b>	Acc.	17	8	8	15	4	8	11	4	8	5	2	5
	Total	17	8	8	15	4	8	11	4	8	5	2	5



**PH Hormones et dopage**

	2000	2013	2014	2015	2016	2017	2018	2019	2020	2021	2022	2023
<b>Dopage humain</b> <b>Acc.</b>		1		1					1			
<b>Total</b>		1		1					1			

**PH Drogues**

	2000	2013	2014	2015	2016	2017	2018	2019	2020	2021	2022	2023
<b>Vente de cocaïne</b> <b>Acc.</b>		3	6	4	2	4	11	2	7	3	5	1
<b>Total</b>		3	6	4	2	4	11	2	7	3	5	1

<b>Vente de drogues synthétiques</b> <b>Acc.</b>							2					
<b>Total</b>							2					

<b>Production de cannabis (culture)</b> <b>Acc.</b>		2	1		1	1	1			1		
<b>Total</b>		2	1		1	1	1			1		

<b>Vente-traffic d'héroïne</b> <b>Acc.</b>		1	2	1	1					1		
<b>Total</b>		1	2	1	1					1		

**PH Trafic d'armes**

	2000	2013	2014	2015	2016	2017	2018	2019	2020	2021	2022	2023
<b>Commerce et production d'arme à feu et mun.</b> <b>Acc.</b>		1		2		1		1				
<b>Total</b>		1		2		1		1				

<b>Commerce et production d'arme non à feu</b> <b>Acc.</b>											1	
<b>Total</b>											1	

**PH Traite des êtres humains**

	2000	2013	2014	2015	2016	2017	2018	2019	2020	2021	2022	2023
<b>TEH - exploitation économique</b> <b>Acc.</b>										1		
<b>Total</b>										1		

<b>TEH - exploitation sexuelle</b> <b>Acc.</b>	1			1					1			1
<b>Total</b>	1			1					1			1

**PH Violence dans l'espace public**

	2000	2013	2014	2015	2016	2017	2018	2019	2020	2021	2022	2023
<b>Violence physique (transport public)</b> <b>Acc.</b>	1		1					1		1	2	



**PH Violence dans l'espace public**

		2000	2013	2014	2015	2016	2017	2018	2019	2020	2021	2022	2023
	<b>Total</b>	1		1					1		1	2	
<b>Violence physique (voie publique)</b>	<b>Acc.</b>	47	52	45	36	31	32	43	30	37	43	44	11
	<b>Tent.</b>	2				1	1	1		1	1		
	<b>Total</b>	49	52	45	36	32	33	44	30	38	44	44	11
<b>Violence physique (autre endroit public)</b>	<b>Acc.</b>		2	1		2	1					1	1
	<b>Total</b>		2	1		2	1					1	1
<b>Violence physique (endroit accessible au public)</b>	<b>Acc.</b>	7	6	10	4	3	6	10	4	10	5	4	2
	<b>Tent.</b>										1	2	
	<b>Total</b>	7	6	10	4	3	6	10	4	10	6	6	2
<b>Violence sexuelle (voie publique)</b>	<b>Acc.</b>	2	4		1	3		2		3	1	1	
	<b>Total</b>	2	4		1	3		2		3	1	1	
<b>Violence sexuelle (endroit accessible au public)</b>	<b>Acc.</b>				2	2		2	2		2	3	
	<b>Tent.</b>		1										
	<b>Total</b>		1		2	2		2	2		2	3	
<b>Violence psychique (transport public)</b>	<b>Acc.</b>						1		1		2	1	
	<b>Total</b>						1		1		2	1	
<b>Violence psychique (voie publique)</b>	<b>Acc.</b>	42	35	41	24	18	16	26	21	41	30	33	6
	<b>Total</b>	42	35	41	24	18	16	26	21	41	30	33	6
<b>Violence psychique (autre endroit public)</b>	<b>Acc.</b>	1	1			1	1	2	2	1		1	
	<b>Total</b>	1	1			1	1	2	2	1		1	
<b>Violence psychique (endroit accessible au public)</b>	<b>Acc.</b>	3	3	1	7	7	2	6	3	4		2	1
	<b>Tent.</b>	1											
	<b>Total</b>	4	3	1	7	7	2	6	3	4		2	1
<b>Vol à main armée (transport public)</b>	<b>Acc.</b>	1		1									
	<b>Total</b>	1		1									



**PH Violence dans l'espace public**

		2000	2013	2014	2015	2016	2017	2018	2019	2020	2021	2022	2023
<b>Vol à main armée (voie publique)</b>	<b>Acc.</b>	6	1	1	2	3	1	3	1	1	2	1	
	<b>Tent.</b>	2		2			1	1					
	<b>Total</b>	<b>8</b>	<b>1</b>	<b>3</b>	<b>2</b>	<b>3</b>	<b>2</b>	<b>4</b>	<b>1</b>	<b>1</b>	<b>2</b>	<b>1</b>	
<b>Vol à main armée (autre endroit public)</b>	<b>Acc.</b>	1											
	<b>Total</b>	<b>1</b>											
<b>Vol à main armée (endroit accessible au public)</b>	<b>Acc.</b>	1	5	4	2	2	7	1			1	1	
	<b>Tent.</b>	1	1			1			1				
	<b>Total</b>	<b>2</b>	<b>6</b>	<b>4</b>	<b>2</b>	<b>3</b>	<b>7</b>	<b>1</b>	<b>1</b>		<b>1</b>	<b>1</b>	
<b>Vol avec violence sans arme (transport public)</b>	<b>Acc.</b>							1					
	<b>Total</b>							<b>1</b>					
<b>Vol avec violence sans arme (voie publique)</b>	<b>Acc.</b>	10	7	6	11	9	8	8	7	1	2	3	
	<b>Tent.</b>		1	4		1	2	2	1	1		2	
	<b>Total</b>	<b>10</b>	<b>8</b>	<b>10</b>	<b>11</b>	<b>10</b>	<b>10</b>	<b>10</b>	<b>8</b>	<b>2</b>	<b>2</b>	<b>5</b>	
<b>Vol avec violence sans arme (autre endroit public)</b>	<b>Acc.</b>				1								
	<b>Total</b>				<b>1</b>								
<b>Vol avec violence sans arme (endr. acces. au pub.)</b>	<b>Acc.</b>	5	2	3		2	2	1	2		1	2	
	<b>Tent.</b>								1		1		
	<b>Total</b>	<b>5</b>	<b>2</b>	<b>3</b>		<b>2</b>	<b>2</b>	<b>1</b>	<b>3</b>		<b>2</b>	<b>2</b>	



PH Autre

		2000	2013	2014	2015	2016	2017	2018	2019	2020	2021	2022	2023
Faux policiers	Acc.		1				1						
	Tent.	1					1	1					
	<b>Total</b>	<b>1</b>	<b>1</b>				<b>2</b>	<b>1</b>					
Terrorisme, extrémisme et radicalisme	Acc.											1	
	<b>Total</b>											<b>1</b>	
Cyberharcèlement	Acc.	8	27	25	35	35	19	32	34	34	21	23	8
	<b>Total</b>	<b>8</b>	<b>27</b>	<b>25</b>	<b>35</b>	<b>35</b>	<b>19</b>	<b>32</b>	<b>34</b>	<b>34</b>	<b>21</b>	<b>23</b>	<b>8</b>
Fraude à l'identité	Acc.	1	2	2	3	7	4	6	5	9	11	14	3
	Tent.	1	1	3			2					1	
	<b>Total</b>	<b>2</b>	<b>3</b>	<b>5</b>	<b>3</b>	<b>7</b>	<b>6</b>	<b>6</b>	<b>5</b>	<b>9</b>	<b>11</b>	<b>15</b>	<b>3</b>



# ***STATISTIQUES POLICIERES DE CRIMINALITE***

---

***LIEU DE PERPETRATION: COMMUNE***

**Chapelle-lez-Herlaimont**

***ANNEXE IV: FAITS ENREGISTRES  
NON CRIMINELS***



**Chapelle-lez-Herlaimont**

**Faits non criminels**

**Maladies / Décès / Disparition**

	2000	2013	2014	2015	2016	2017	2018	2019	2020	2021	2022	2023
Suicide	7	1	8	2	5	6	5	5	7	12	7	2
Personne malade	4		3	2	4	5	3	5	2	9	2	1
Décès suspect		1	3			3	2	2	4	1	1	
Décès naturel	1	4	3	5	2	4	1	3	2	1	4	
Disparition (personne disparue)	6	7	4	4	5	1	2	2	2	4	8	
Accident (sauf roulage)						2	2	2	1		2	
Cadavre non identifié			1									
Autres	1						1					
<b>Total</b>	<b>19</b>	<b>13</b>	<b>22</b>	<b>13</b>	<b>16</b>	<b>21</b>	<b>16</b>	<b>19</b>	<b>18</b>	<b>27</b>	<b>24</b>	<b>3</b>

**Appels**

	2000	2013	2014	2015	2016	2017	2018	2019	2020	2021	2022	2023
Alarme	2			1						1		
Appels	2	3	6	1	2	2		1				
<b>Total</b>	<b>4</b>	<b>3</b>	<b>6</b>	<b>2</b>	<b>2</b>	<b>2</b>		<b>1</b>		<b>1</b>		



**Problèmes sociaux**

	2000	2013	2014	2015	2016	2017	2018	2019	2020	2021	2022	2023
Différends familiaux	13	4	8	5	10	1	3	6	15	12	11	4
Différend (pas de coups)	6	5	14	12	14	14	13	14	13	24	16	10
Affaire civile	3	2	2		2		5	1	3	1	1	2
Protection de la jeunesse	18	1	5	3	6	6	3	5	2	8	8	2
Non spécifié					1							
Autres	3	1		1	2	1	1	1	1	1	1	1
<b>Total</b>	<b>43</b>	<b>13</b>	<b>29</b>	<b>21</b>	<b>35</b>	<b>22</b>	<b>25</b>	<b>27</b>	<b>34</b>	<b>46</b>	<b>37</b>	<b>19</b>

**Catastrophes**

	2000	2013	2014	2015	2016	2017	2018	2019	2020	2021	2022	2023
Fuite de gaz									1			
<b>Total</b>									<b>1</b>			

**Ordre public**

	2000	2013	2014	2015	2016	2017	2018	2019	2020	2021	2022	2023
Troubles				1	1							
<b>Total</b>				<b>1</b>	<b>1</b>							

**Agissements suspects**

	2000	2013	2014	2015	2016	2017	2018	2019	2020	2021	2022	2023
	3	9	10	13	7	6	10	9	10	13	9	2
<b>Total</b>	<b>3</b>	<b>9</b>	<b>10</b>	<b>13</b>	<b>7</b>	<b>6</b>	<b>10</b>	<b>9</b>	<b>10</b>	<b>13</b>	<b>9</b>	<b>2</b>



**Objets trouvés**

	2000	2013	2014	2015	2016	2017	2018	2019	2020	2021	2022	2023
			1				2	2		1	1	
<b>Total</b>			1				2	2		1	1	

**Objets perdus**

	2000	2013	2014	2015	2016	2017	2018	2019	2020	2021	2022	2023
	10	253	255	192	175	174	218	223	179	156	183	49
<b>Total</b>	10	253	255	192	175	174	218	223	179	156	183	49

**Autres non-infractions**

	2000	2013	2014	2015	2016	2017	2018	2019	2020	2021	2022	2023
Ordonnance de capture	1			1	1				1		1	
Non-respect des conditions			1	3	4	2	2	5	2	2	1	1
Procès-verbal d'information	4	20	10	13	10	9	4	12	12	15	10	3
Notification		14	17	14	16	30	25	37	16	18	20	7
Dégradation involontaire câbles (non-télécom)			1	1	1							
Comportement lié à une radicalisation violente											1	
Demande signalement surveillance électronique											7	
Fonction de contrôle armes				1	1	2	1	1	2		11	3
Autres non infractions	4											
<b>Total</b>	9	34	29	33	33	43	32	55	33	35	51	14