

STATISTIQUES POLICIERES DE CRIMINALITE

LIEU DE PERPETRATION: COMMUNE

Celles

2000 - Trimestre 1 2023

Police fédérale - DGRIDRIIBIPOL

STATISTIQUES POLICIERES DE CRIMINALITE

LIEU DE PERPETRATION: COMMUNE

Celles

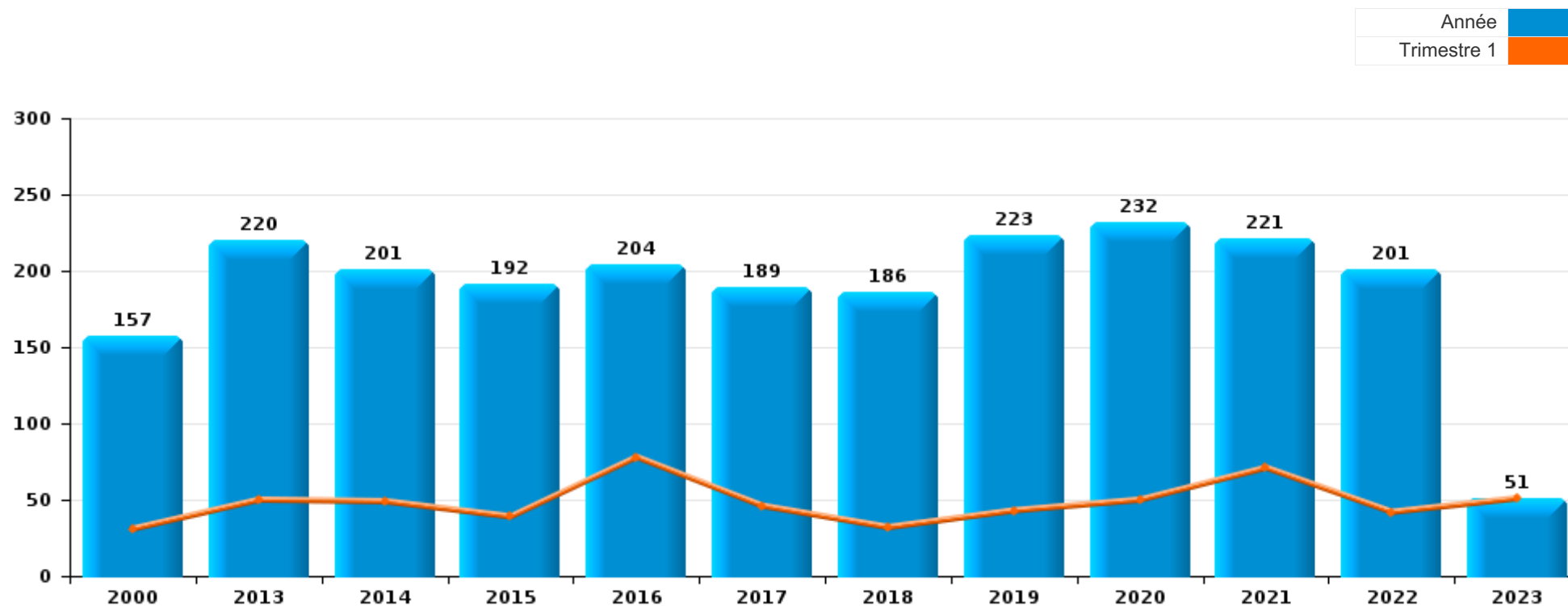
PARTIE I : INFRACTIONS JUDICIAIRES

CRIMINALITE ENREGISTREE COMMISE AU NIVEAU DE LA COMMUNE



Celles

	2000	2013	2014	2015	2016	2017	2018	2019	2020	2021	2022	2023
Nombre total des délits	157	220	201	192	204	189	186	223	232	221	201	51



FPF/DGR/DRI/BIPOL - Statistiques policières de criminalité (date de clôture: 22/09/2023)

Les données pour les années 2001 jusqu'à 2012 ne sont plus publiées mais restent disponibles sur demande auprès du service BIPOL.

Les données pour 2023 ne concernent que le 1er trimestre.



Celles

	2000	2013	2014	2015	2016	2017	2018	2019	2020	2021	2022	2023
Vol et extorsion	26	100	86	66	73	54	43	52	37	43	53	19
Dégradation de la propriété	26	28	26	41	20	17	26	21	15	13	13	6
Infr. contre l'intégrité physique	21	17	15	25	29	17	21	21	29	27	21	4
Fraude	6	10	15	6	7	20	9	24	19	28	33	4
Infr. contre autres valeurs morales et sentiments	5	13	21	7	15	14	15	19	13	12	12	3
Armes et explosifs	3	1	1	6	4	5	11	26	7	22	11	
Infr. contre la sécurité publique	13	10	6	5	11	6	14	9	6	3	6	3
Infr. contre la famille	28	14		13	10	10	3	2	3	1		6
Santé publique							1		51	37		
Registre de population		5	1	1	1	5	12	19	9	2	4	1
Infr. contre les moeurs	3	2	5	6	6	7	3	4	4	5	5	
Criminalité informatique		2	1	1	2		5	2	8	8	16	1
Environnement	11	4	2	2	4	5	1	3	7	1	4	
Drogues	5	3	3	1	8	7	4	4	2	1	2	
Protection de la jeunesse			1		2	4	3	9	7	5	7	2
Infr. contre la foi publique		2	8	2		2	1	4	3	3	6	1
Infr. contre l'autorité publique	2	4	1	2		2	1	1	5	7	4	
Ivresse et alcool	2	1	5	1	3	10	5					
Infr. relative au statut juridique de l'enfant		1		2	2		4		4		3	
Législation sur les étrangers				1	4	1	2	1		1		
Code pénal social		1	1	1		2		1	1			
Contravention Code pénal	4		1									
Protection de la personne	1		1	2			1					
Autres lois spéciales				1			1			1	1	
Travail	1	2			1							
Autres infractions Code pénal			1		1				1			
Infr. contre la liberté individuelle						1			1	1		
Infr. contre la Sécurité de l'Etat					1							
Législation économique												1
Traite des êtres humains								1				
Sous-total	157	220	201	192	204	189	186	223	232	221	201	51
Contravention règlement policier local		4	7	7	13	16	27	19	19	13	23	4
Sous-total		4	7	7	13	16	27	19	19	13	23	4
Total	157	224	208	199	217	205	213	242	251	234	224	55

FPF/DGR/DR1/BIPOL - Statistiques policières de criminalité (date de clôture: 22/09/2023)

Les données pour les années 2001 jusqu'à 2012 ne sont plus publiées mais restent disponibles sur demande auprès du service BIPOL.

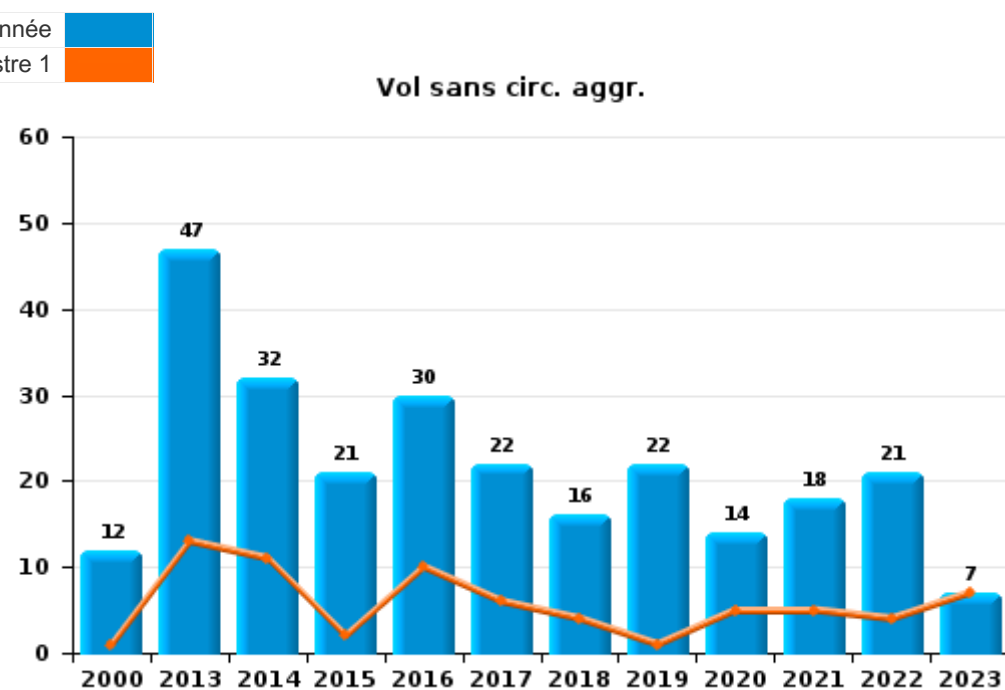
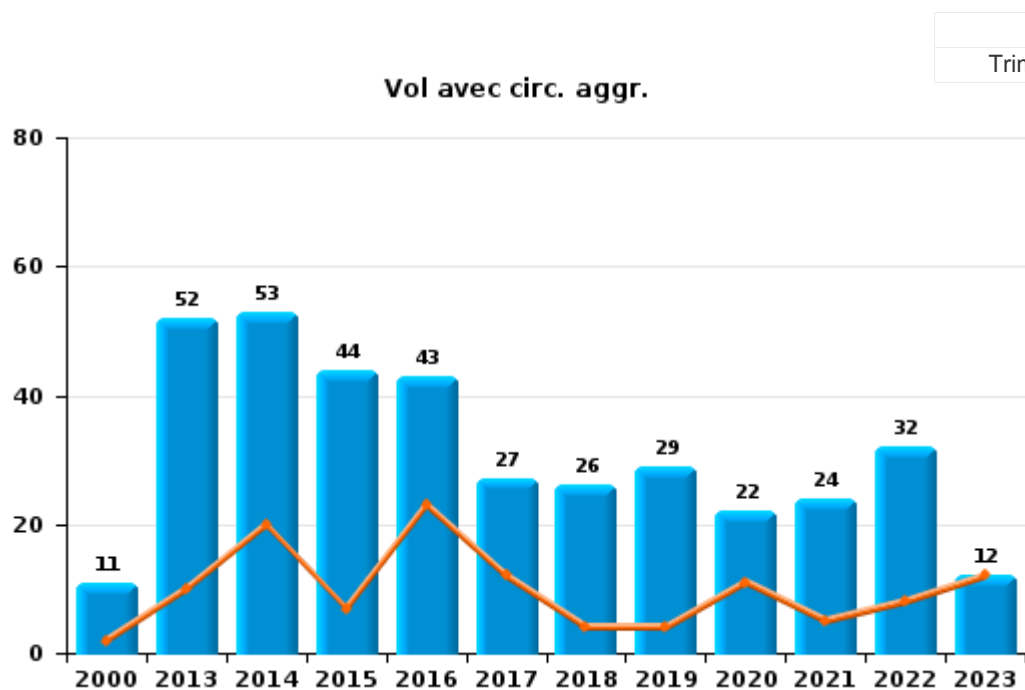
Les données pour 2023 ne concernent que le 1er trimestre.



I.1. Catégorie des infractions : Vol et extorsion (top 5 des infractions au niveau national 2022)

Celles

	2000	2013	2014	2015	2016	2017	2018	2019	2020	2021	2022	2023
Vol avec circ. aggr.	11	52	53	44	43	27	26	29	22	24	32	12
Vol sans circ. aggr.	12	47	32	21	30	22	16	22	14	18	21	7
Vol non spécifié	3	1				3	1					
Extorsion			1	1		2		1	1	1		
Total	26	100	86	66	73	54	43	52	37	43	53	19





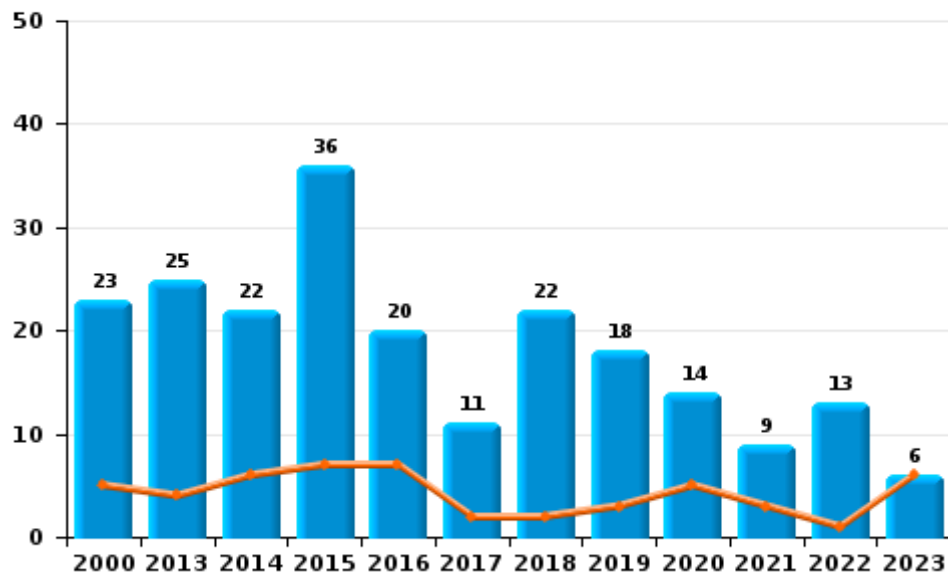
I.2. Catégorie des infractions : Dégradation de la propriété (top 5 des infractions au niveau national 2022)

Celles

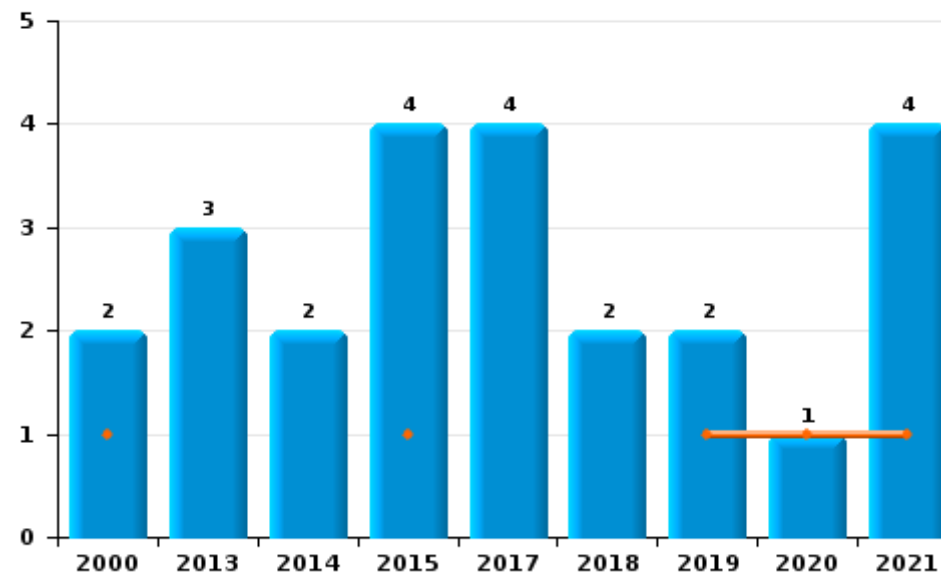
	2000	2013	2014	2015	2016	2017	2018	2019	2020	2021	2022	2023
Vandalisme	23	25	22	36	20	11	22	18	14	9	13	6
Incendie involontaire	1	1	2	4		3	2	1		4		
Destruction, dénaturaion, dégradation	1		2	1		2	2	1				
Incendie volontaire	1	2				1		1	1			
Total	26	28	26	41	20	17	26	21	15	13	13	6



Vandalisme



Incendie

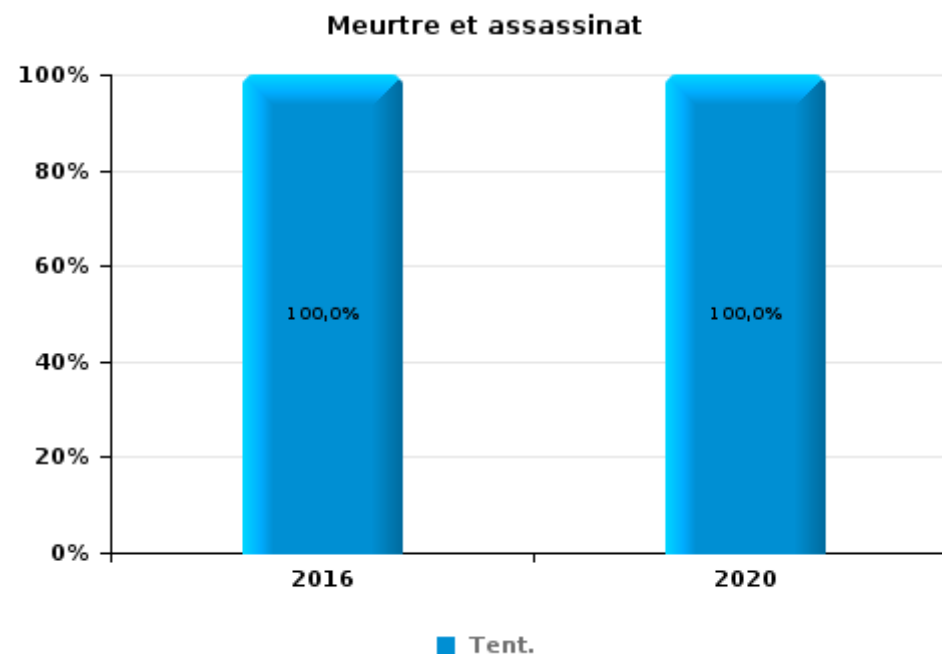
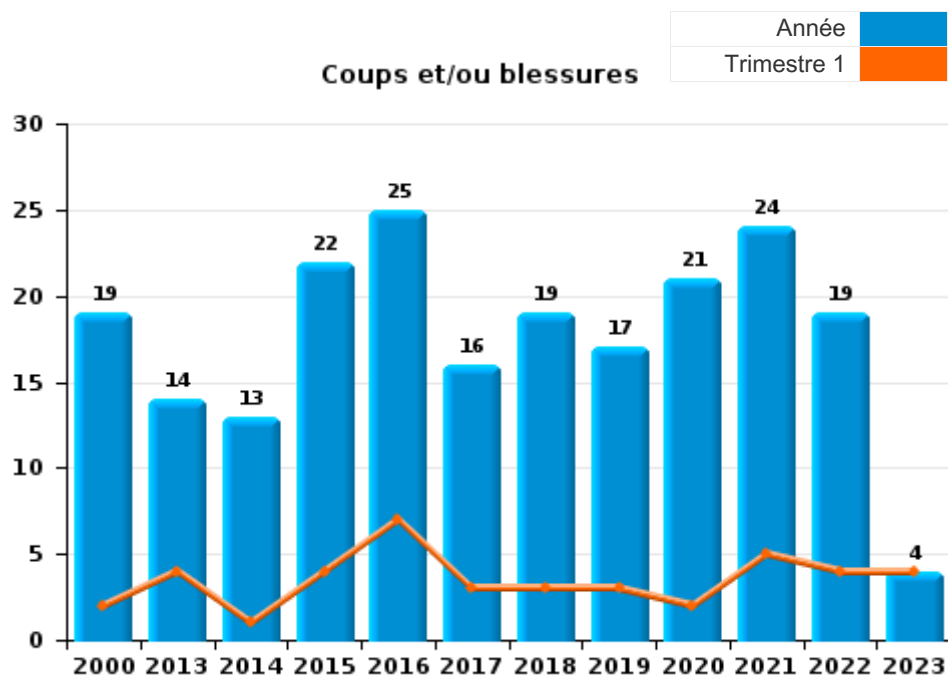




I.3. Catégorie des infractions : Infr. contre l'intégrité physique (top 5 des infractions au niveau national 2022)

Celles

	2000	2013	2014	2015	2016	2017	2018	2019	2020	2021	2022	2023
Coups et/ou blessures	19	14	13	22	25	16	19	17	21	24	19	4
Autres	2	3	2	3	3	1	2	4	7	3	2	
Meurtre et assassinat					1				1			
Total	21	17	15	25	29	17	21	21	29	27	21	4





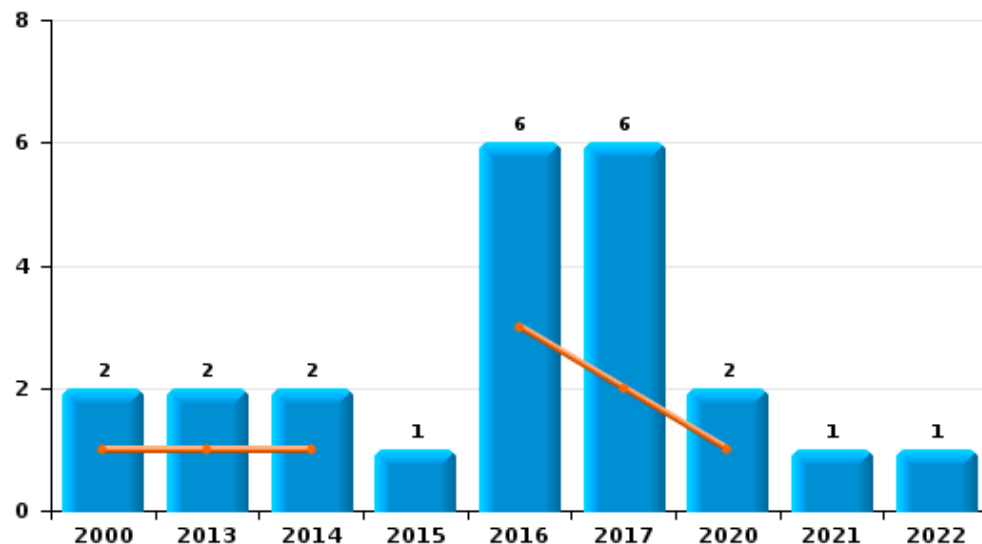
I.4. Catégorie des infractions : Drogues (top 5 des infractions au niveau national 2022)

Celles

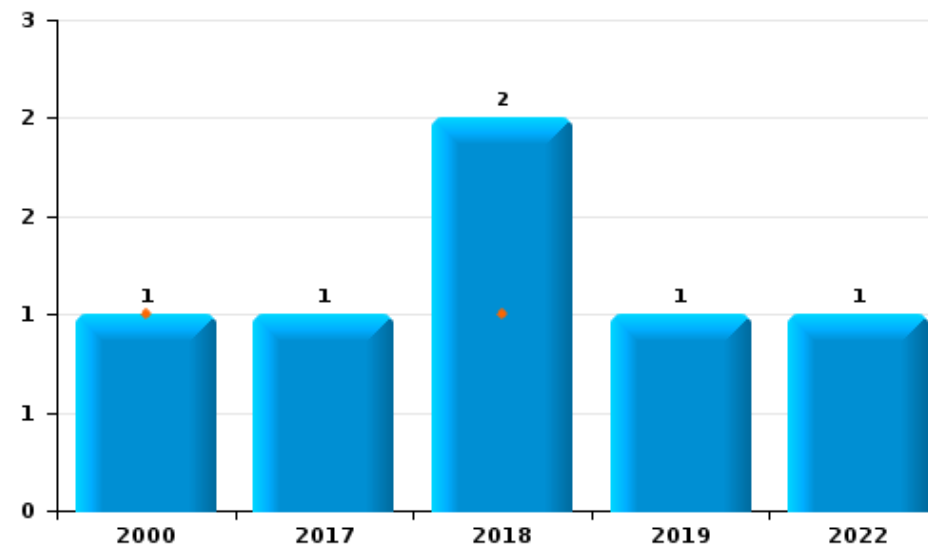
	2000	2013	2014	2015	2016	2017	2018	2019	2020	2021	2022	2023
Détention	2	2	2	1	6	6			2	1	1	
Commerce	1					1	2	1			1	
Fabrication			1		2		1	1				
Usage	2							1				
Importation et exportation							1	1				
Autres		1										
Total	5	3	3	1	8	7	4	4	2	1	2	



Détention



Commerce

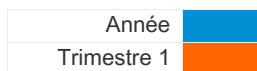




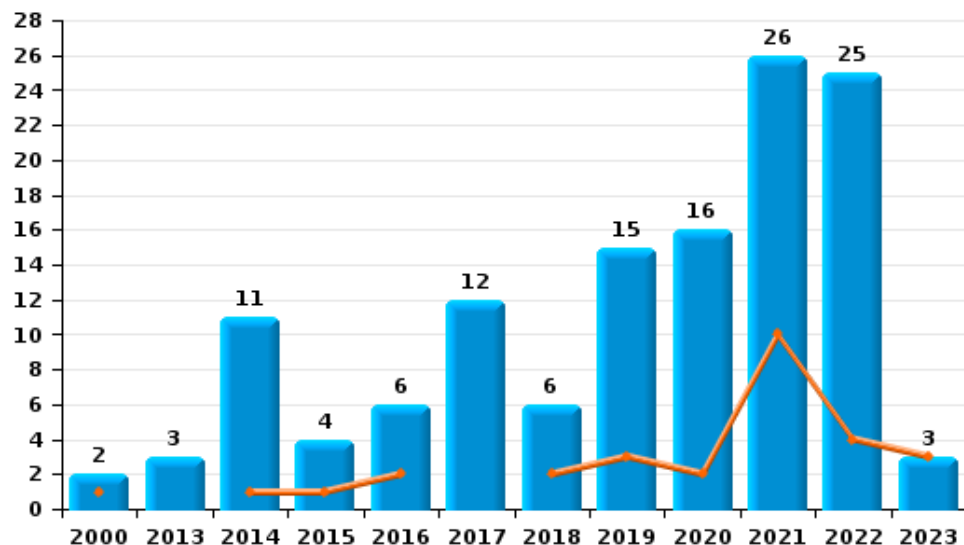
I.5. Catégorie des infractions : Fraude (top 5 des infractions au niveau national 2022)

Celles

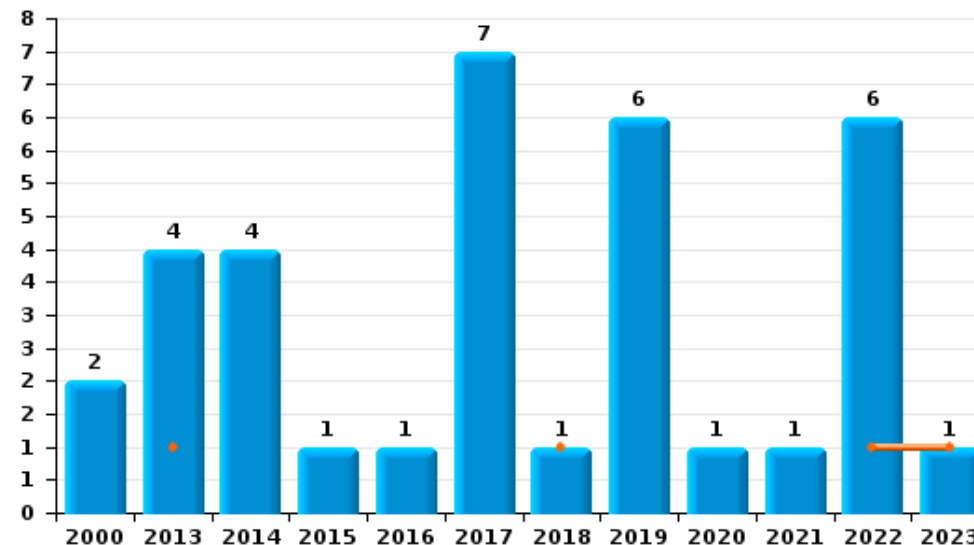
	2000	2013	2014	2015	2016	2017	2018	2019	2020	2021	2022	2023
Escroquerie	2	3	11	4	6	12	6	15	16	26	25	3
Abus de confiance et infr. apparentées	2	4	4	1	1	7	1	6	1	1	6	1
Recel		1				1		2	1		1	
Détournement et destruction frauduleuse	2						1	1		1		
Fraudes: Autres		1		1			1		1			
Grivèlerie		1									1	
Total	6	10	15	6	7	20	9	24	19	28	33	4



Escroquerie



Abus de confiance et infr. apparentées



STATISTIQUES POLICIERES DE CRIMINALITE

LIEU DE PERPETRATION: COMMUNE

Celles

PARTIE II : FIGURES CRIMINELLES / PHENOMENES



Celles

FC Vol moyen de transport

	2000	2013	2014	2015	2016	2017	2018	2019	2020	2021	2022	2023
Vol de voiture	2	2	5	4	5	3	2	1	1	2	1	2
Vol de moto			2						1		1	
Vol dans les garages	2		1		2							
Vol de vélomoteur	1	1		2	1		1				1	
Vol de vélo	3	2	1	5		1	1	1	2	1	2	

FC Cambriolage

	2000	2013	2014	2015	2016	2017	2018	2019	2020	2021	2022	2023
Cambriolage dans habitation	1	33	34	31	28	18	16	15	15	18	19	8
Cambriolage ds entreprise ou commerce	9	4	3	2	8	1	3	1			1	
Cambriolage ds service public ou bâtiment administ	1	2	2	1	1		1	2				
Cambriolage dans bâtiment (total)	10	39	39	34	37	19	20	18	15	18	20	8



FC Vol autre

	2000	2013	2014	2015	2016	2017	2018	2019	2020	2021	2022	2023
Vol à main armée			1		2						1	
Vol avec violence sans arme		1	2	1	1	5	2	1	1	1		1
Vol dans ou sur un véhicule	2	4	14	8	5	10	5	10	4	7	5	
Vol d'armes et explosifs						1		1	1		2	
Vol à la tire		1	1	1				1				
Vol à l'étalage		2									2	
Vol par ruse	1	1	1		2			1				
Vol de métaux		2	2			2	1			1	1	
Vol sur les chantiers			3	1		3			1	3	2	
Home-invasion											1	
Vol d'animaux	1	1	1					1		1	1	1
Vol de cargaison								1	1			

Criminalité ICT

	2000	2013	2014	2015	2016	2017	2018	2019	2020	2021	2022	2023
Fraude de cartes de paiements		1				1	2			4		
Phishing								1	1		5	1
Skimming		1										

FC Autre

	2000	2013	2014	2015	2016	2017	2018	2019	2020	2021	2022	2023
Violence contre les métiers d'intérêt général										1	1	
Viol collectif				1								
Graffiti		1	3	1					1			1
Dégradation de voiture	2	18	8	13	4	6	12	13	6	4	6	3
Rixe au couteau									1	1		



PH Violence intrafamiliale (VIF)

	2000	2013	2014	2015	2016	2017	2018	2019	2020	2021	2022	2023
VIF: physique, dans le couple	3	4	8	9	10	7	8	7	9	9	11	2
VIF: physique, envers des descendants	1	1		1	2	2	1	2			3	1
VIF: physique, envers d'autres membres	9	1	1	2	4	1	1		4	3		1
VIF: sexuelle, envers des descendants			1	3		1				1		
VIF: sexuelle, envers d'autres membres					1							
VIF: psychique, dans le couple	18	13	8	13	12	16	9	5	7	1	7	6
VIF: psychique, envers des descendants		1	1					2	2		1	
VIF: psychique, envers d'autres membres				2			2	2				
VIF: économique, dans le couple				5		1	1				1	
VIF: économique, envers d'autres membres	12	4	1	2	3		2	1	4	1	1	

PH Hormones et dopage

	2000	2013	2014	2015	2016	2017	2018	2019	2020	2021	2022	2023
Dopage humain										1		

PH Drogues

	2000	2013	2014	2015	2016	2017	2018	2019	2020	2021	2022	2023
Vente de cocaïne							1	1			1	
Production de cannabis (culture)			1					1				
Vente-traffic d'héroïne											1	

PH Trafic d'armes

	2000	2013	2014	2015	2016	2017	2018	2019	2020	2021	2022	2023
Commerce et production d'arme à feu et mun.											1	



PH Traite des êtres humains

	2000	2013	2014	2015	2016	2017	2018	2019	2020	2021	2022	2023
TEH - exploitation sexuelle								1				

PH Violence dans l'espace public

	2000	2013	2014	2015	2016	2017	2018	2019	2020	2021	2022	2023
Violence physique (transport public)								2				
Violence physique (voie publique)	3	5	1	4	5	5	3	3	4	6	3	2
Violence physique (autre endroit public)					2							
Violence physique (endroit accessible au public)	2	1	1	5	3	2	1	1	2	3	5	
Violence sexuelle (voie publique)						1			1		1	
Violence sexuelle (endroit accessible au public)					1					1		
Violence psychique (transport public)								1	1			
Violence psychique (voie publique)	4	3	3	2	2	4	6	4	5	3	3	2
Violence psychique (autre endroit public)	2	1	1				1			1		
Violence psychique (endroit accessible au public)	2	2	2	1	2		2	2	3	1	3	
Vol à main armée (voie publique)			1		1							
Vol à main armée (endroit accessible au public)					1							
Vol avec violence sans arme (voie publique)							1					
Vol avec violence sans arme (endr. acces. au pub.)		1					1					

PH Autre

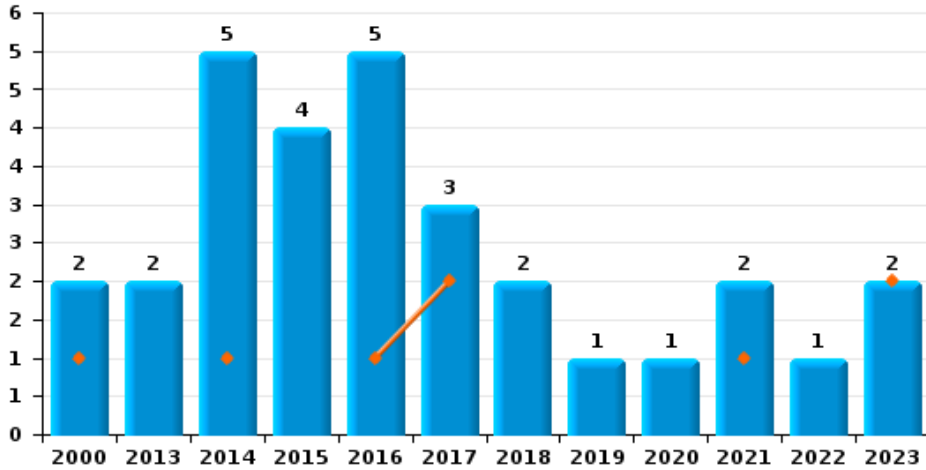
	2000	2013	2014	2015	2016	2017	2018	2019	2020	2021	2022	2023
Faux policiers					1					1		
Terrorisme, extrémisme et radicalisme					1							
Cyberharcèlement		3	3	7	7	5	8	5	4	5	3	1
Fraude à l'identité		2	3			3		3	2	5	6	



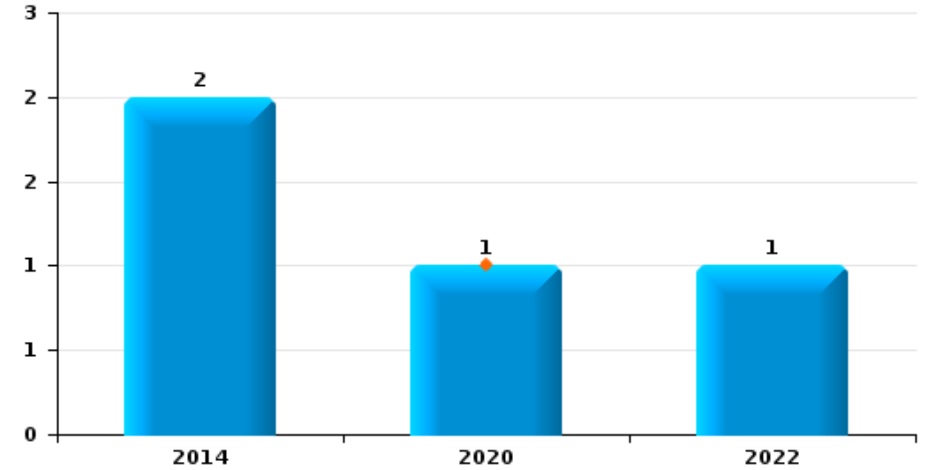
Celles

Année	■
Trimestre 1	■

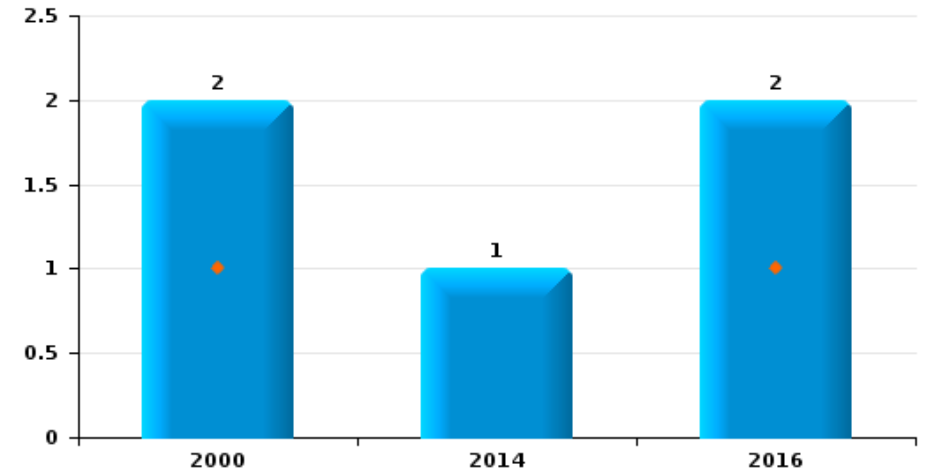
Vol de voiture



Vol de moto



Vol dans les garages

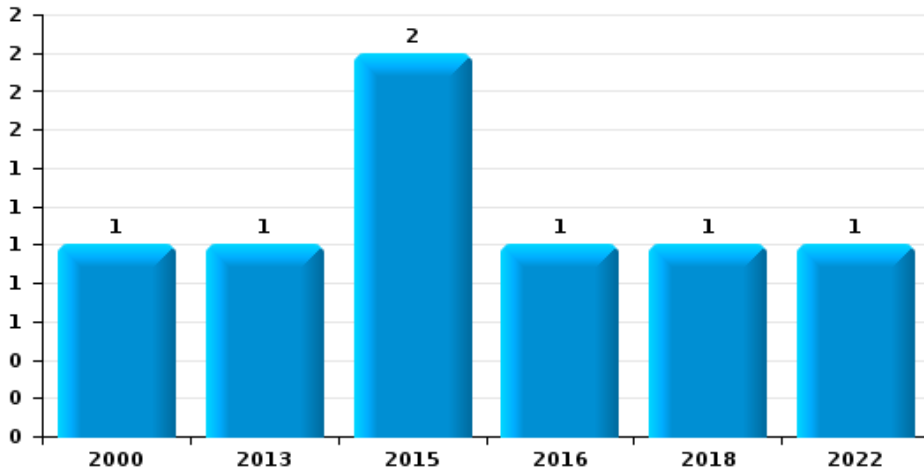




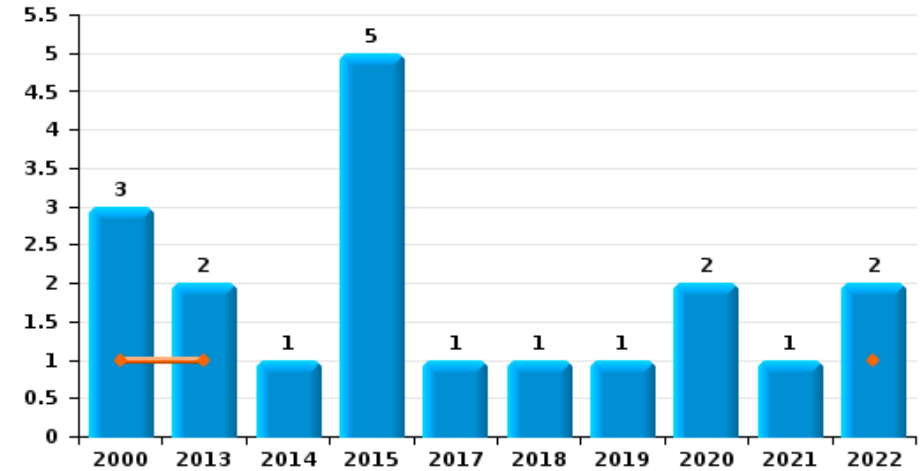
Celles

Année	■
Trimestre 1	■

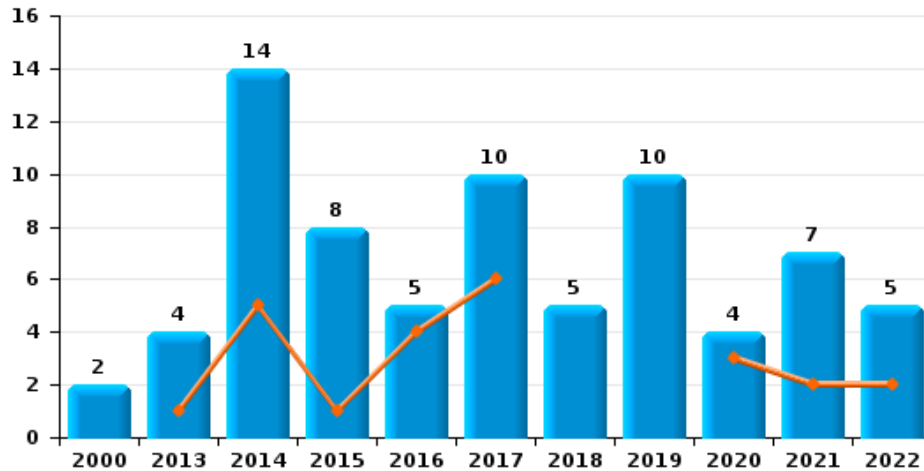
Vol de vélomoteur



Vol de vélo



Vol dans ou sur un véhicule

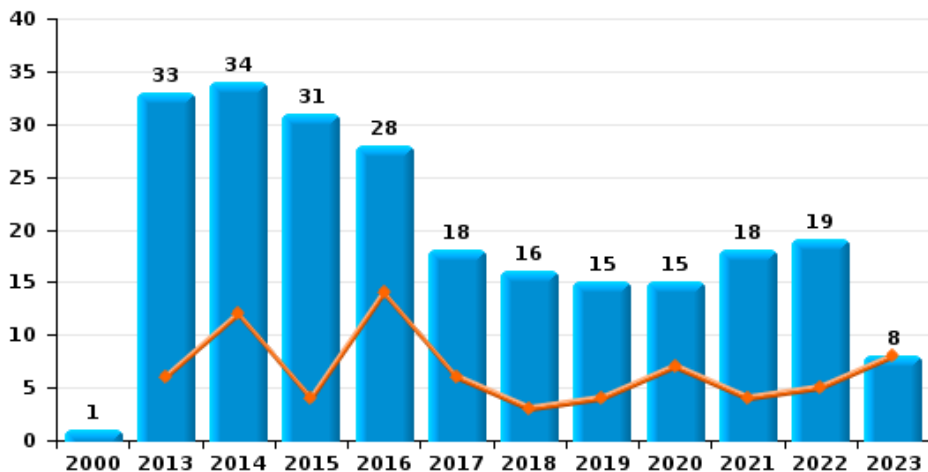




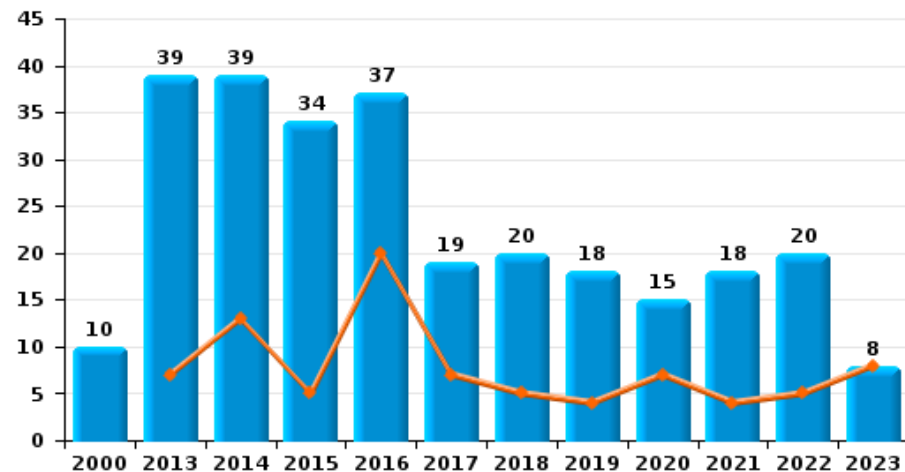
Celles

Année	■
Trimestre 1	■

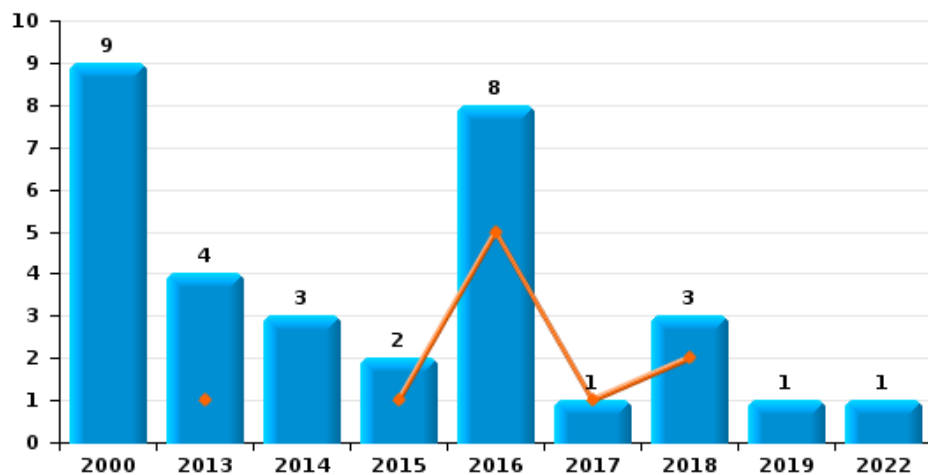
Cambriolage dans habitation



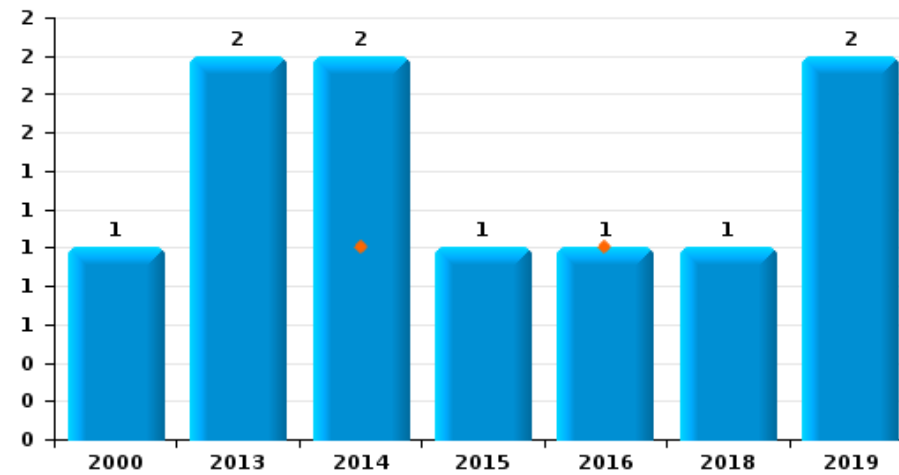
Cambriolage dans bâtiment (total)



Cambriolage ds entreprise ou commerce



Cambriolage ds service public ou bâtiment administratif

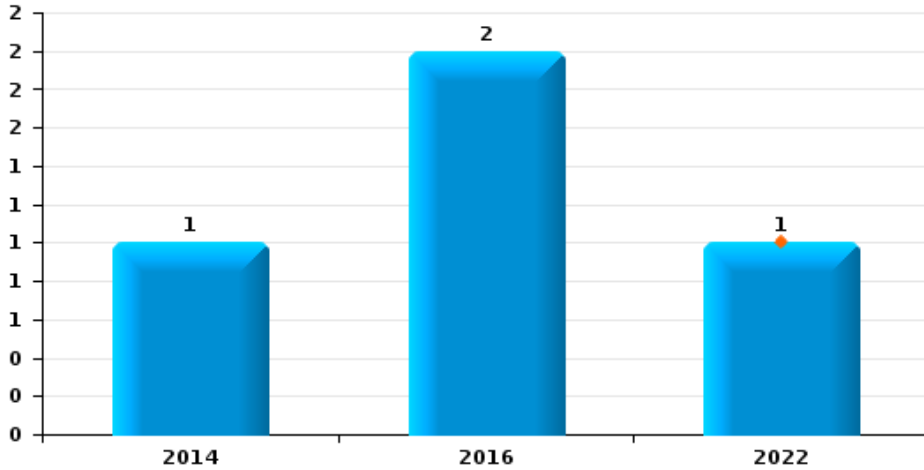




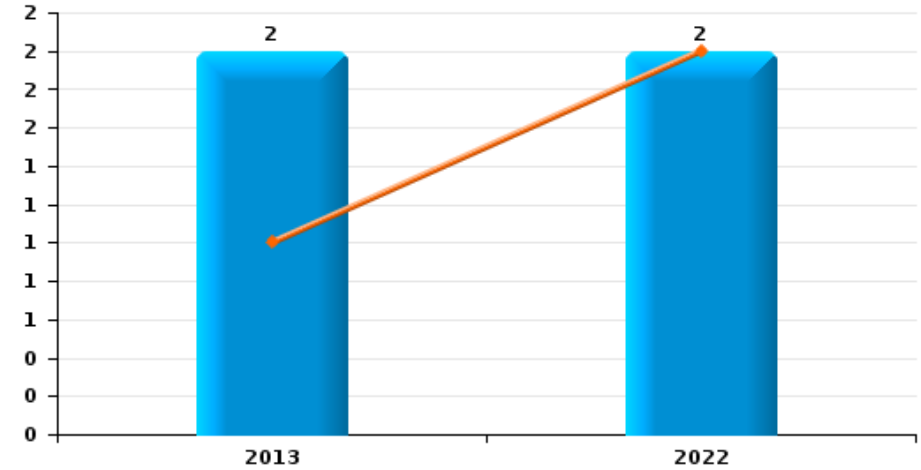
Celles

Année	■
Trimestre 1	■

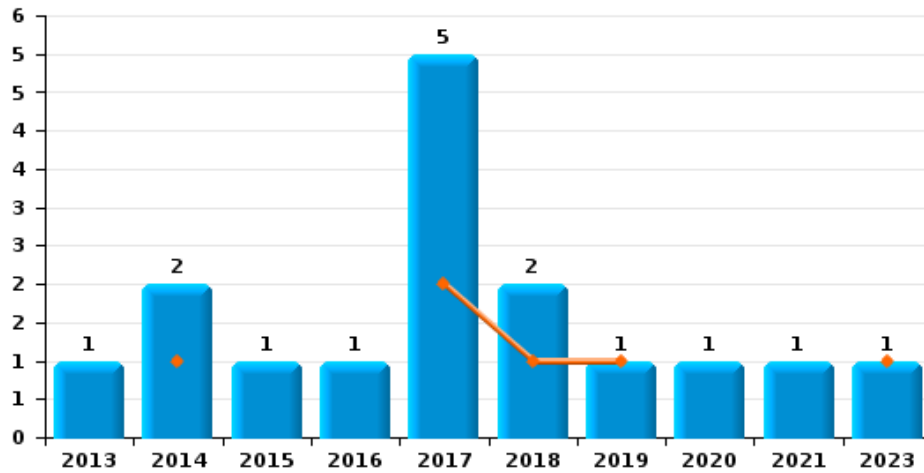
Vol à main armée



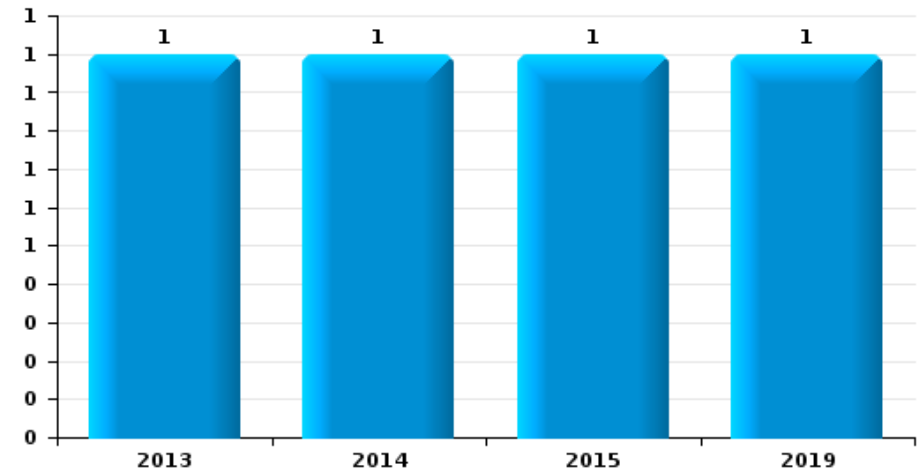
Vol à l'étalage



Vol avec violence sans arme



Vol à la tire

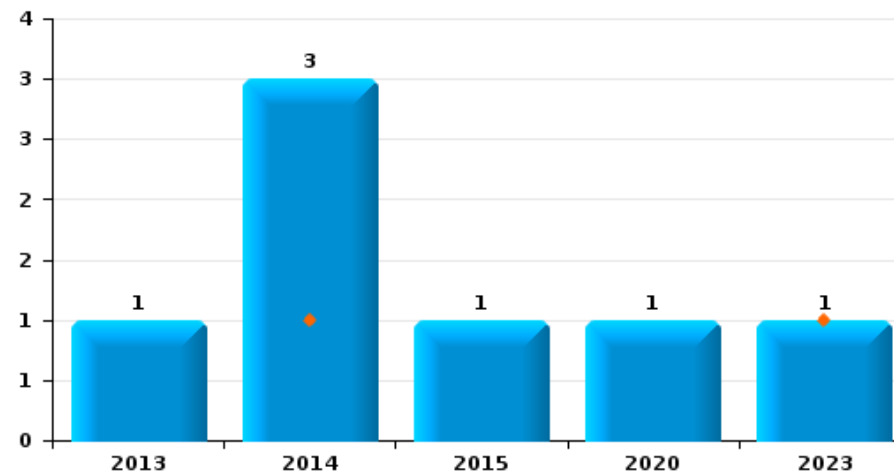




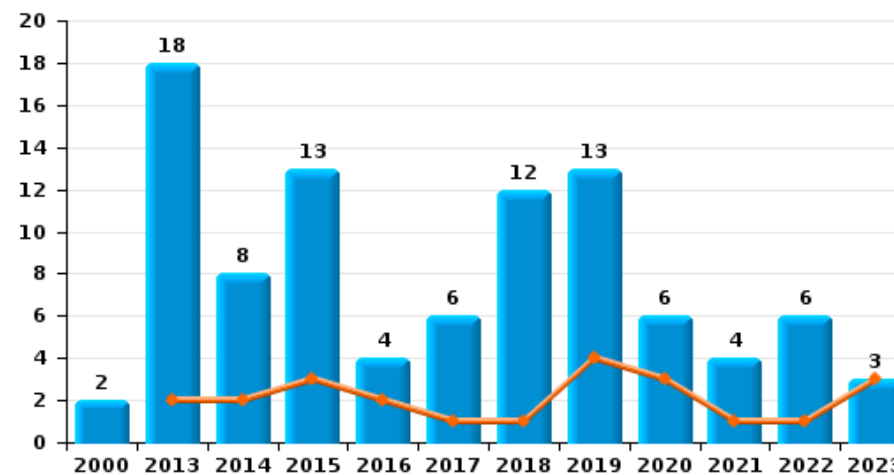
Celles

Année	■
Trimestre 1	■

Graffiti



Dégradation de voiture





Celles

FC Vol moyen de transport

		2000	2013	2014	2015	2016	2017	2018	2019	2020	2021	2022	2023
Vol de voiture	Trim 1	1		1		1	2				1		2
	Trim 2	1		2	3	2	1	1					
	Trim 3		2	1		1					1		
	Trim 4			1	1	1		1	1	1		1	
Total		2	2	5	4	5	3	2	1	1	2	1	2
Vol de moto	Trim 1									1			
	Trim 2			1									
	Trim 4			1								1	
Total				2						1		1	
Vol dans les garages	Trim 1	1				1							
	Trim 2	1		1									
	Trim 4					1							
Total		2		1		2							
Vol de vélomoteur	Trim 2		1									1	
	Trim 3					1		1					
	Trim 4	1		2									
Total		1	1	2		1		1				1	
Vol de vélo	Trim 1	1	1									1	
	Trim 2				1		1	1			1		
	Trim 3	2	1	1	2				1	1			
	Trim 4				2					1		1	
Total		3	2	1	5		1	1	1	2	1	2	



FC Cambriolage

		2000	2013	2014	2015	2016	2017	2018	2019	2020	2021	2022	2023
Cambriolage dans habitation	Trim 1		6	12	4	14	6	3	4	7	4	5	8
	Trim 2	1	4	5	7	9	3	6	2	2	5	2	
	Trim 3		10	14	5	3	4	5	2	2	3	3	
	Trim 4		13	3	15	2	5	2	7	4	6	9	
	Total	1	33	34	31	28	18	16	15	15	18	19	8
Cambriolage ds entreprise ou commerce	Trim 1		1		1	5	1	2					
	Trim 2	2				2		1				1	
	Trim 3	5		2					1				
	Trim 4	2	3	1	1	1							
	Total	9	4	3	2	8	1	3	1			1	
Cambriolage ds service public ou bâtiment administ	Trim 1			1		1							
	Trim 2		1	1				1					
	Trim 3	1							1				
	Trim 4		1		1				1				
	Total	1	2	2	1	1		1	2				
Cambriolage dans bâtiment (total)	Trim 1		7	13	5	20	7	5	4	7	4	5	8
	Trim 2	3	5	6	7	11	3	8	2	2	5	3	
	Trim 3	5	10	16	5	3	4	5	4	2	3	3	
	Trim 4	2	17	4	17	3	5	2	8	4	6	9	
	Total	10	39	39	34	37	19	20	18	15	18	20	8



FC Vol autre

		2000	2013	2014	2015	2016	2017	2018	2019	2020	2021	2022	2023
Vol à main armée	Trim 1											1	
	Trim 2			1		1							
	Trim 4					1							
	Total			1		2						1	
Vol avec violence sans arme	Trim 1			1			2	1	1				1
	Trim 2			1		1		1					
	Trim 3						2				1		
	Trim 4		1		1		1			1			
Total		1	2	1	1	5	2	1	1	1	1	1	
Vol dans ou sur un véhicule	Trim 1		1	5	1	4	6			3	2	2	
	Trim 2		3	7	1		3	3	1		1		
	Trim 3	1			4	1			4	1	2	3	
	Trim 4	1		2	2		1	2	5		2		
Total	2	4	14	8	5	10	5	10	4	7	5		
Vol d'armes et explosifs	Trim 1									1		1	
	Trim 2											1	
	Trim 3					1							
	Trim 4								1				
Total						1		1	1		2		
Vol à la tire	Trim 2		1	1									
	Trim 4				1				1				
Total		1	1	1				1					
Vol à l'étalage	Trim 1		1									2	
	Trim 4		1										
Total		2										2	



FC Vol autre

		2000	2013	2014	2015	2016	2017	2018	2019	2020	2021	2022	2023
Vol par ruse	Trim 1			1									
	Trim 2				2								
	Trim 3	1							1				
	Trim 4		1										
	Total	1	1	1		2				1			
Vol de métaux	Trim 1						1				1		
	Trim 2		1	2				1					
	Trim 3		1										
	Trim 4						1					1	
	Total		2	2			2	1			1	1	
Vol sur les chantiers	Trim 1			3			2			1	1	1	
	Trim 2				1								
	Trim 3										1	1	
	Trim 4						1				1		
	Total			3	1		3			1	3	2	
Home-invasion	Trim 1											1	
	Total											1	
Vol d'animaux	Trim 1											1	1
	Trim 2			1							1		
	Trim 3	1							1				
	Total	1	1						1		1	1	1
Vol de cargaison	Trim 1									1			
	Trim 4								1				
	Total								1	1			



Criminalité ICT

		2000	2013	2014	2015	2016	2017	2018	2019	2020	2021	2022	2023
Fraude de cartes de paiements	Trim 2										2		
	Trim 3							1			1		
	Trim 4		1				1	1			1		
	Total		1				1	2			4		
Phishing	Trim 1									1		2	1
	Trim 2								1			2	
	Trim 3											1	
	Total								1	1		5	1
Skimming	Trim 4		1										
	Total		1										



FC Autre

		2000	2013	2014	2015	2016	2017	2018	2019	2020	2021	2022	2023
Violence contre les métiers d'intérêt général	Trim 2										1	1	
	Total										1	1	
Viol collectif	Trim 4				1								
	Total				1								
Graffiti	Trim 1			1									1
	Trim 2			2	1								
	Trim 4		1							1			
	Total		1	3	1					1			1
Dégradation de voiture	Trim 1		2	2	3	2	1	1	4	3	1	1	3
	Trim 2		4	2	4	1		3	2		1	2	
	Trim 3	1	5		1		4	2	6	3	2	1	
	Trim 4	1	7	4	5	1	1	6	1			2	
Total	2	18	8	13	4	6	12	13	6	4	6	3	
Rixe au couteau	Trim 3									1			
	Trim 4										1		
Total										1	1		



PH Violence intrafamiliale (VIF)

		2000	2013	2014	2015	2016	2017	2018	2019	2020	2021	2022	2023
VIF: physique, dans le couple	Trim 1		2		2	3	1	1	2		2	3	2
	Trim 2	1	1	3	2	3	4	1	1	1	3	2	
	Trim 3		1	1	1	3	1	6	2	4	3	5	
	Trim 4	2		4	4	1	1		2	4	1	1	
	Total	3	4	8	9	10	7	8	7	9	9	11	2
VIF: physique, envers des descendants	Trim 1	1	1				1		1			1	1
	Trim 2					1	1	1	1			1	
	Trim 3					1						1	
	Trim 4				1								
	Total	1	1		1	2	2	1	2			3	1
VIF: physique, envers d'autres membres	Trim 1	1			1	4		1		1	1		1
	Trim 2	2					1			2			
	Trim 3	4									2		
	Trim 4	2	1	1	1					1			
	Total	9	1	1	2	4	1	1		4	3		1
VIF: sexuelle, envers des descendants	Trim 1				2								
	Trim 2			1	1		1						
	Trim 3										1		
	Total			1	3		1				1		
VIF: sexuelle, envers d'autres membres	Trim 1					1							
	Total					1							
VIF: psychique, dans le couple	Trim 1	4	1		1	6	3	1	3	2			6
	Trim 2	4	5	1	7	2	1	4		1	1	4	
	Trim 3	6	3	6	4	1	5	4	1	1		1	
	Trim 4	4	4	1	1	3	7		1	3		2	
	Total	18	13	8	13	12	16	9	5	7	1	7	6



PH Violence intrafamiliale (VIF)

		2000	2013	2014	2015	2016	2017	2018	2019	2020	2021	2022	2023
VIF: psychique, envers des descendants	Trim 1									1			
	Trim 2								1				
	Trim 3		1						1				
	Trim 4			1						1		1	
Total			1	1					2	2		1	
VIF: psychique, envers d'autres membres	Trim 1							1					
	Trim 2				2				1				
	Trim 3							1	1				
Total					2			2	2				
VIF: économique, dans le couple	Trim 1				3								
	Trim 3				1								
	Trim 4				1		1	1				1	
Total					5		1	1				1	
VIF: économique, envers d'autres membres	Trim 1	4	1			1		1		1			
	Trim 2	3	1			2		1		2			
	Trim 3	3	1							1		1	
	Trim 4	2	1	1	2				1		1		
Total		12	4	1	2	3		2	1	4	1	1	



PH Hormones et dopage

		2000	2013	2014	2015	2016	2017	2018	2019	2020	2021	2022	2023
Dopage humain	Trim 1										1		
	Total										1		



PH Drogues

		2000	2013	2014	2015	2016	2017	2018	2019	2020	2021	2022	2023
Vente de cocaïne	Trim 1							1					
	Trim 2								1				
	Trim 3											1	
	Total							1	1			1	
Production de cannabis (culture)	Trim 2			1									
	Trim 3								1				
	Total			1					1				
Vente-traffic d héroïne	Trim 3											1	
	Total											1	



PH Trafic d'armes

		2000	2013	2014	2015	2016	2017	2018	2019	2020	2021	2022	2023
Commerce et production d'arme à feu et mun.	Trim 3											1	
	Total											1	



PH Traite des êtres humains

		2000	2013	2014	2015	2016	2017	2018	2019	2020	2021	2022	2023
TEH - exploitation sexuelle	Trim 3								1				
	Total								1				



PH Violence dans l'espace public

		2000	2013	2014	2015	2016	2017	2018	2019	2020	2021	2022	2023
Violence physique (transport public)	Trim 4								2				
	Total								2				
Violence physique (voie publique)	Trim 1				1	1	1						2
	Trim 2	1	1	1	2	1					1	3	
	Trim 3		1	1	2	3	2	2	1	2			
	Trim 4	2	3	2				1	3	3			
Total	3	5	1	4	5	5	3	3	4	6	3	2	
Violence physique (autre endroit public)	Trim 3				2								
	Total				2								
Violence physique (endroit accessible au public)	Trim 1	1		1		1							
	Trim 2	1		2			1	1	1	2	2		
	Trim 3			2	2						3		
	Trim 4		1	1	1	1			1	1			
Total	2	1	1	5	3	2	1	1	2	3	5		
Violence sexuelle (voie publique)	Trim 1											1	
	Trim 2						1			1			
Total						1			1			1	
Violence sexuelle (endroit accessible au public)	Trim 3				1								
	Trim 4										1		
Total					1					1			
Violence psychique (transport public)	Trim 1									1			
	Trim 4								1				
Total								1	1				



PH Violence dans l'espace public

		2000	2013	2014	2015	2016	2017	2018	2019	2020	2021	2022	2023
Violence psychique (voie publique)	Trim 1	1	1	2				1		2	1	1	2
	Trim 2	2	2	1			3	2	2	1		1	
	Trim 3	1			2	1	1	2	1	2			
	Trim 4					1		1	1		2	1	
	Total	4	3	3	2	2	4	6	4	5	3	3	2
Violence psychique (autre endroit public)	Trim 1							1					
	Trim 2		1	1							1		
	Trim 3	2											
	Total	2	1	1				1			1		
Violence psychique (endroit accessible au public)	Trim 1		1						1	1		2	
	Trim 2					1		1		1	1	1	
	Trim 3			1		1							
	Trim 4	2	1	1	1			1	1	1			
	Total	2	2	2	1	2		2	2	3	1	3	
Vol à main armée (voie publique)	Trim 2			1		1							
Total			1		1								
Vol à main armée (endroit accessible au public)	Trim 4					1							
Total					1								
Vol avec violence sans arme (voie publique)	Trim 2							1					
Total								1					
Vol avec violence sans arme (endr. acces. au pub.)	Trim 1							1					
	Trim 4		1										
	Total		1					1					



PH Autre

		2000	2013	2014	2015	2016	2017	2018	2019	2020	2021	2022	2023
Faux policiers	Trim 2					1					1		
	Total					1					1		
Terrorisme, extrémisme et radicalisme	Trim 1					1							
	Total					1							
Cyberharcèlement	Trim 1				2	1	1	1	1		2		1
	Trim 2		1		3	2	1	3	1	1	2		
	Trim 3		1		2	1	2	2	2	1	1	1	
	Trim 4		1	3		3	1	2	1	2		2	
	Total		3	3	7	7	5	8	5	4	5	3	1
Fraude à l'identité	Trim 1		1								3	1	
	Trim 2			2			1				1	1	
	Trim 3		1	1			1			1			
	Trim 4						1		3	1	1	4	
	Total		2	3			3		3	2	5	6	



Celles

2022

FC Vol moyen de transport

	Jan	Mai	Oct	Déc	Total
Vol de voiture				1	1
Vol de moto			1		1
Vol de vélomoteur		1			1
Vol de vélo	1		1		2

FC Cambriolage

	Jan	Fév	Mai	Juin	Juil	Sep	Oct	Déc	Total
Cambriolage dans habitation	1	4	2		1	2	2	7	19
Cambriolage ds entreprise ou commerce				1					1
Cambriolage dans bâtiment (total)	1	4	2	1	1	2	2	7	20

FC Vol autre

	Jan	Fév	Mar	Avr	Août	Sep	Déc	Total
Vol à main armée	1							1
Vol dans ou sur un véhicule	1	1			1	2		5
Vol d'armes et explosifs		1		1				2
Vol à l'étalage	2							2
Vol de métaux							1	1
Vol sur les chantiers			1			1		2
Home-invasion	1							1
Vol d'animaux		1						1



Criminalité ICT

	Fév	Mar	Mai	Juin	Juil	Total
Phishing	1	1	1	1	1	5

FC Autre

	Jan	Mai	Juin	Août	Oct	Nov	Total
Violence contre les métiers d'intérêt général			1				1
Dégradation de voiture	1	1	1	1	1	1	6

PH Violence intrafamiliale (VIF)

	Jan	Fév	Avr	Mai	Juin	Juil	Août	Sep	Oct	Nov	Total
VIF: physique, dans le couple	3				2	3	1	1		1	11
VIF: physique, envers des descendants		1		1				1			3
VIF: psychique, dans le couple			1	2	1	1			1	1	7
VIF: psychique, envers des descendants										1	1
VIF: économique, dans le couple										1	1
VIF: économique, envers d'autres membres								1			1

PH Drogues

	Sep	Total
Vente de cocaïne	1	1
Vente-traffic d'héroïne	1	1

PH Trafic d'armes

	Juil	Total
Commerce et production d'arme à feu et mun.	1	1



PH Violence dans l'espace public

	Jan	Fév	Mar	Avr	Mai	Juin	Juil	Nov	Total
Violence physique (voie publique)					2	1			3
Violence physique (endroit accessible au public)					2		3		5
Violence sexuelle (voie publique)	1								1
Violence psychique (voie publique)			1	1				1	3
Violence psychique (endroit accessible au public)	1	1			1				3

PH Autre

	Fév	Juin	Août	Oct	Nov	Déc	Total
Cyberharcèlement			1	1	1		3
Fraude à l'identité	1	1		2		2	6



2023

FC Vol moyen de transport

	Jan	Total
Vol de voiture	2	2

FC Cambriolage

	Jan	Fév	Mar	Total
Cambriolage dans habitation	1	3	4	8
Cambriolage dans bâtiment (total)	1	3	4	8

FC Vol autre

	Fév	Mar	Total
Vol avec violence sans arme		1	1
Vol d'animaux	1		1

Criminalité ICT

	Mar	Total
Phishing	1	1

FC Autre

	Jan	Fév	Mar	Total
Graffiti			1	1
Dégradation de voiture	2	1		3

PH Violence intrafamiliale (VIF)

	Jan	Fév	Mar	Total
VIF: physique, dans le couple		1	1	2
VIF: physique, envers des descendants			1	1
VIF: physique, envers d'autres membres		1		1
VIF: psychique, dans le couple	3	1	2	6



PH Violence dans l'espace public

	Fév	Total
Violence physique (voie publique)	2	2
Violence psychique (voie publique)	2	2

PH Autre

	Jan	Total
Cyberharcèlement	1	1

STATISTIQUES POLICIERES DE CRIMINALITE

LIEU DE PERPETRATION: COMMUNE

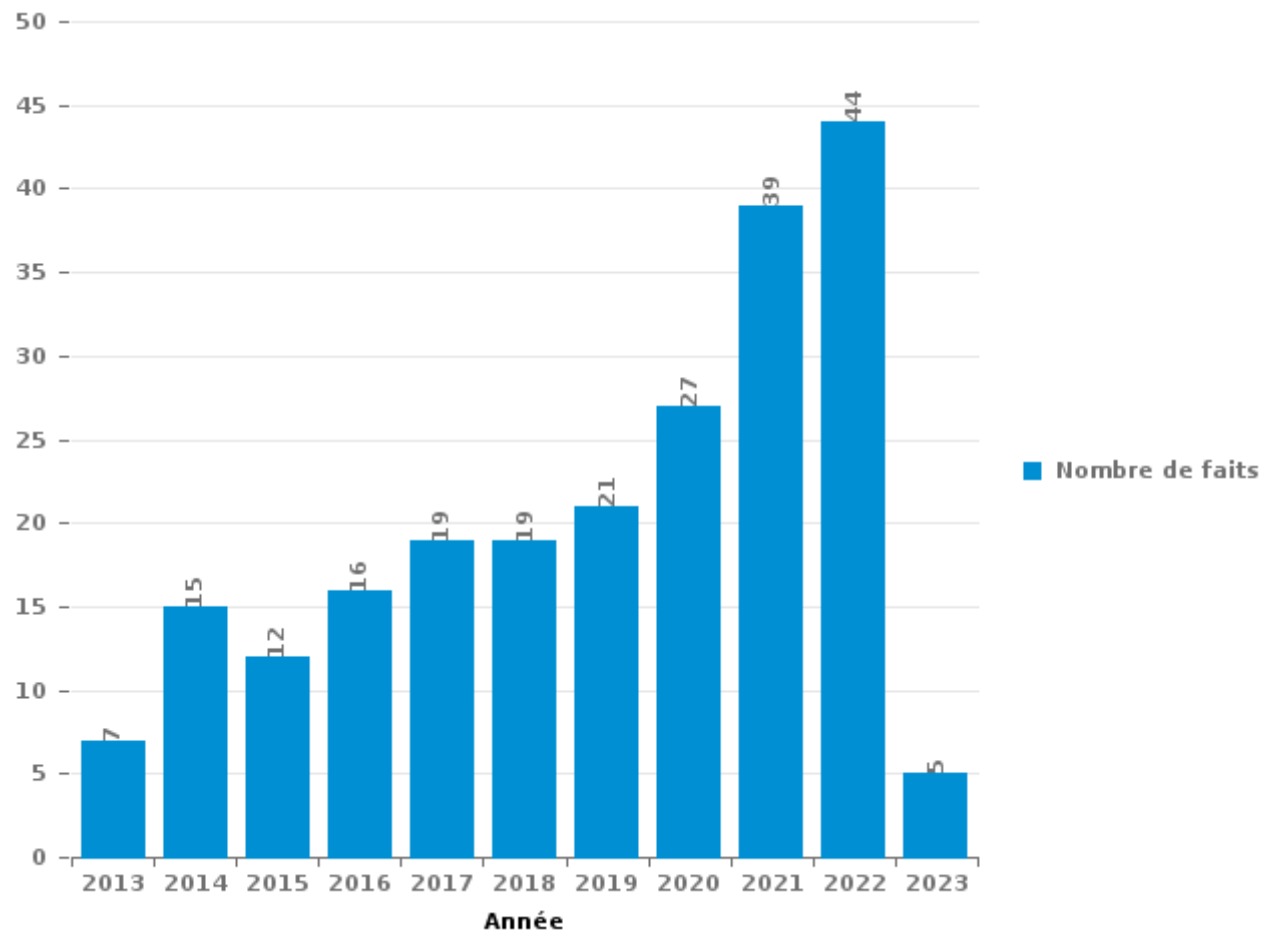
Celles

PARTIE III : ICT



Celles

Nombre total de délits avec un élément ICT/online, depuis 2013





Criminalité ICT/online au sens strict

Infractions (exhaustif)

	2013	2014	2015	2016	2018	2019	2020	2021	2022	2023
Criminalité informatique: Faux en informatique:					1					
Criminalité informatique: Fraude informatique:	2	1		2	4	2	5	7	16	1
Criminalité informatique: Hacking:			1				3	1		
Total:	2	1	1	2	5	2	8	8	16	1

Figures criminelles (à considérer spécifiquement – ne pas additionner avec d'autres éléments – risque de double comptage!)

	2013	2017	2018	2019	2020	2021	2022	2023
Fraude de cartes de paiements	1	1	2			4		
Phishing				1	1		5	1
Skimming	1							



Criminalité ICT/online au sens large

Infractions (uniquement si code-fait existe)

	2013	2014	2015	2016	2017	2018	2019	2020	2021	2022	2023
Fraude: Escroquerie: Fraude par internet	2	7	3	6	11	4	13	13	24	22	3
Infr. contre la Sécurité de l'Etat: Terrorisme: Diffuser un message qui incite au terrorisme				1							
Infr. contre les moeurs: Pornographie infantine: Accès pornographie infantine via technologie					2					1	
Total:	2	7	3	7	13	4	13	13	24	23	3

Figures criminelles (à considérer spécifiquement – ne pas additionner avec d'autres éléments – risque de double comptage!)

	2013	2014	2015	2016	2017	2018	2019	2020	2021	2022	2023
Cyberharcèlement	3	3	7	7	5	8	5	4	5	3	1

STATISTIQUES POLICIERES DE CRIMINALITE

LIEU DE PERPETRATION: COMMUNE

Celles

PARTIE IV : DESTINATION LIEU



Celles

Vol et extorsion

	2000	2013	2014	2015	2016	2017	2018	2019	2020	2021	2022	2023
Habitation: maison	4	39	37	28	35	19	15	20	15	22	17	6
Voie publique	4	9	14	8	9	14	7	8	6	2	5	2
Habitation: allée	2	13	5	4	2	1	3	5		3	2	3
Habitation: dépendances	2	8	2	2	4	2	2	2	7		6	
Habitation: non précisée		2	1	4		6	2	3	1	4	2	2
Inconnue	2	2	3	1	3	4	1	6				
Horeca	3	3	1	1	7	1	3			1		
Habitation: autre		3		2	1	2	4			2	3	1
Parking		3	1	1			1	2	2	3	5	
Magasin	4	4	1	1	1	1	1				2	
Chantier			3	1		3			1	3	2	
Habitation: garage		1	1	3	3		2		2		1	
Terrain		1	4	1	1			1		1	3	1
Institution d'enseignement	2	2		3	1			1				
Habitation: appartement			1	1	1	1		1	1	2		
Service public		3	2								2	1
Autre		1	1					1	2		1	1
Culture et loisirs		1	3	2								
Entreprise	1	1	1									1
Stade		1	2	1								
Bâtiment administratif				1	1						1	
Edifice religieux / lieu du culte			1		1		1					
Maison de repos	1			1				1				
Médecin / dentiste / pharmacien					2						1	
Cimetière		1	1									
Hôpital		1					1					
Service		1			1							
Banque / institution financière			1									
Infrastructure sportive												1
Moyen de transport: autobus / autocar								1				
Station essence	1											
Total	26	100	86	66	73	54	43	52	37	43	53	19

FPF/DGR/DRI/BIPOL - Statistiques policières de criminalité (date de clôture: 22/09/2023)

Les données pour les années 2001 jusqu'à 2012 ne sont plus publiées mais restent disponibles sur demande auprès du service BIPOL.

Les données pour 2023 ne concernent que le 1er trimestre.



Celles

Dégradation de la propriété

	2000	2013	2014	2015	2016	2017	2018	2019	2020	2021	2022	2023
Voie publique	8	13	6	8	4	3	9	11	3	3	2	3
Habitation: résidence principale	3	3	12	10	7	6	5	2	6	4	4	2
Habitation: allée	4		2	5		1		1	2	1	3	
Habitation: dépendances	5	3		1	1	1	1	1		2		
Parking		4	1	2	2		3		1	1		
Terrain		1		4		2	3	1	1			
Habitation: non précisée	1		2	2	1		3	1				1
Habitation: jardin		1		1		1	1	1	1	1	1	
Stade	1	1	2	3								
Service public	1				3	1						
Magasin		1			1	1		1				
Bâtiment administratif		1	1						1			
Cimetière				2				1				
Culture et loisirs	1											1
Habitation: résidence secondaire							1					1
Maison de repos	1							1				
Autre						1						
Bureau de police					1							
Chantier				1								
Edifice religieux / lieu du culte	1											
Entreprise				1								
Horeca												1
Inconnue				1								
Moyen de transport: autre										1		
Total	26	28	26	41	20	17	26	21	15	13	13	6

FPF/DGR/DRI/BIPOL - Statistiques policières de criminalité (date de clôture: 22/09/2023)
 Les données pour les années 2001 jusqu'à 2012 ne sont plus publiées mais restent disponibles sur demande auprès du service BIPOL.
 Les données pour 2023 ne concernent que le 1er trimestre.



Celles

Infractions contre l'intégrité physique

	2000	2013	2014	2015	2016	2017	2018	2019	2020	2021	2022	2023
Habitation	14	7	11	14	16	10	14	11	17	16	11	2
Voie publique	3	6	1	5	8	4	4	4	6	5	5	2
Horeca	1		1	1	1		1		1	1	2	
Habitation: allée			1			1	2	1	2	1		
Infrastructure sportive		1		1		1				1	2	
Institution d'enseignement		2			1				1	1		
Parking					1			1		2		
Terrain				1	1			2				
Culture et loisirs	1								1			
Entreprise				1		1						
Inconnue	2											
Maison de repos				1	1							
Moyen de transport: autobus / autocar								2				
Bâtiment administratif				1								
Habitation: jardin		1										
Médecin / dentiste / pharmacien									1			
Moyen de transport: autre											1	
Stade			1									
Total	21	17	15	25	29	17	21	21	29	27	21	4

FPF/DGR/DRI/BIPOL - Statistiques policières de criminalité (date de clôture: 22/09/2023)
 Les données pour les années 2001 jusqu'à 2012 ne sont plus publiées mais restent disponibles sur demande auprès du service BIPOL.
 Les données pour 2023 ne concernent que le 1er trimestre.

STATISTIQUES POLICIERES DE CRIMINALITE

LIEU DE PERPETRATION: COMMUNE

Celles

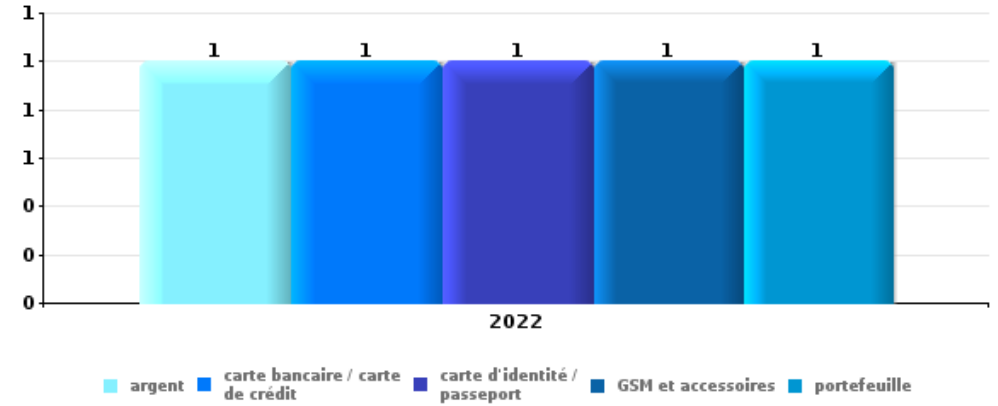
PARTIE V : OBJETS ET MOYENS DE TRANSPORT



Celles

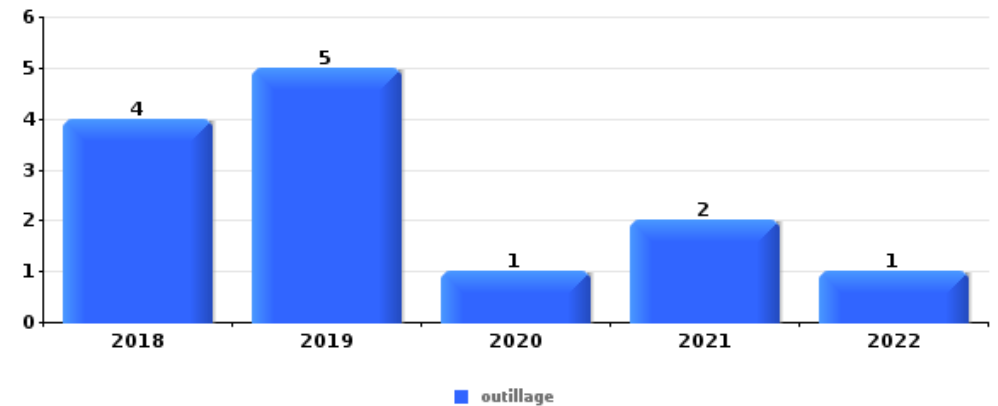
Vol à main armée

Top 5 Objets volés (sbd nombre de faits)		2018	2019	2020	2021	2022	2023
1	argent					1	
1	carte bancaire / carte de crédit					1	
1	carte d'identité / passeport					1	
1	GSM et accessoires					1	
1	portefeuille					1	



Vol dans ou sur un véhicule

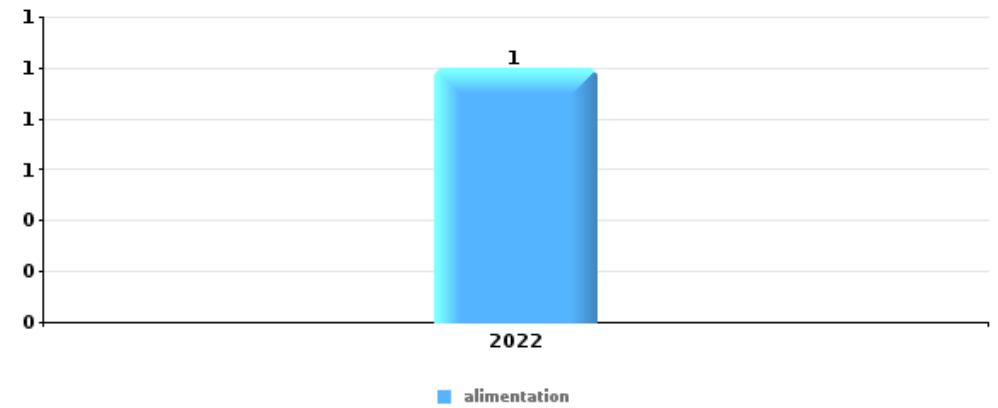
Top 5 Objets volés (sbd nombre de faits)		2018	2019	2020	2021	2022	2023
1	outillage	4	5	1	2	1	
2	GPS	1	2	1			
3	argent				1	2	
3	carburant / énergie		1			2	
3	multimédia	1	2				





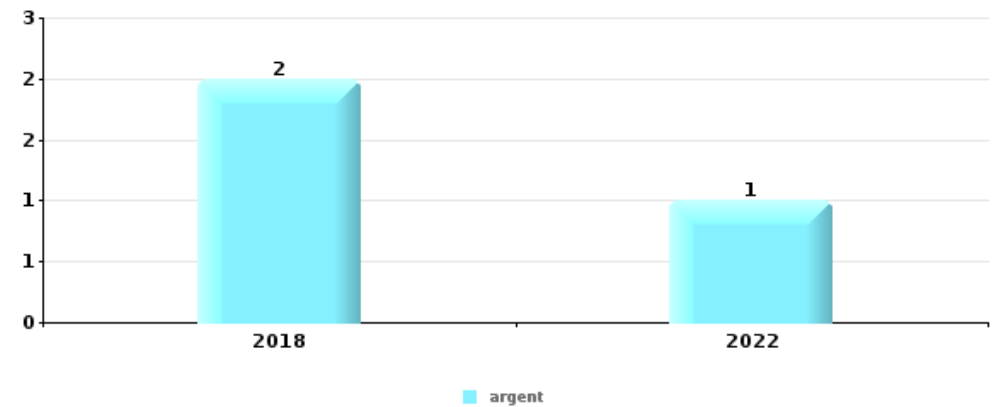
Vol à l'étalage

Top 5 Objets volés (sbd nombre de faits)		2018	2019	2020	2021	2022	2023
1	alimentation					1	



Cambrilage ds entreprise ou commerce

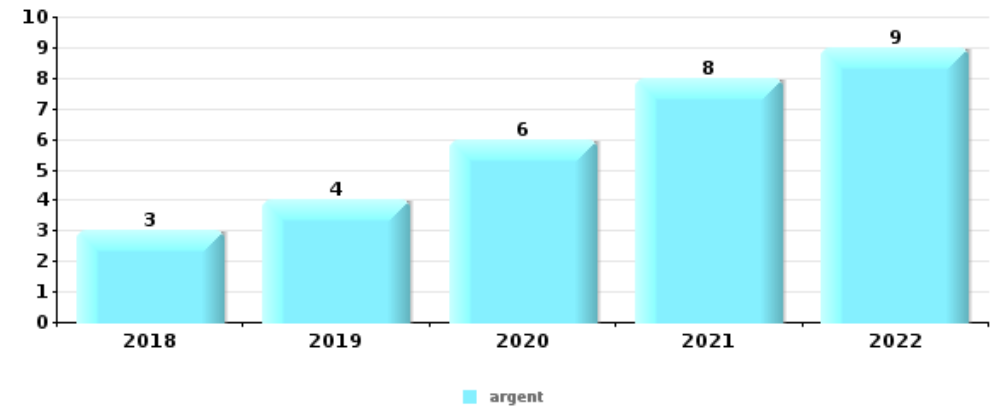
Top 5 Objets volés (sbd nombre de faits)		2018	2019	2020	2021	2022	2023
1	argent	2				1	
2	outillage		1				





Cambrassage dans habitation

Top 5 Objets volés (sbd nombre de faits)		2018	2019	2020	2021	2022	2023
1	argent	3	4	6	8	9	
2	bijouterie / montre	4	6	4	4	7	1
3	ordinateur et accessoires	4	1	1	3	2	
3	vêtement	2		5	2	1	1
5	multimédia	3	2	2	2	1	
5	outillage	4	1	1	1	1	2



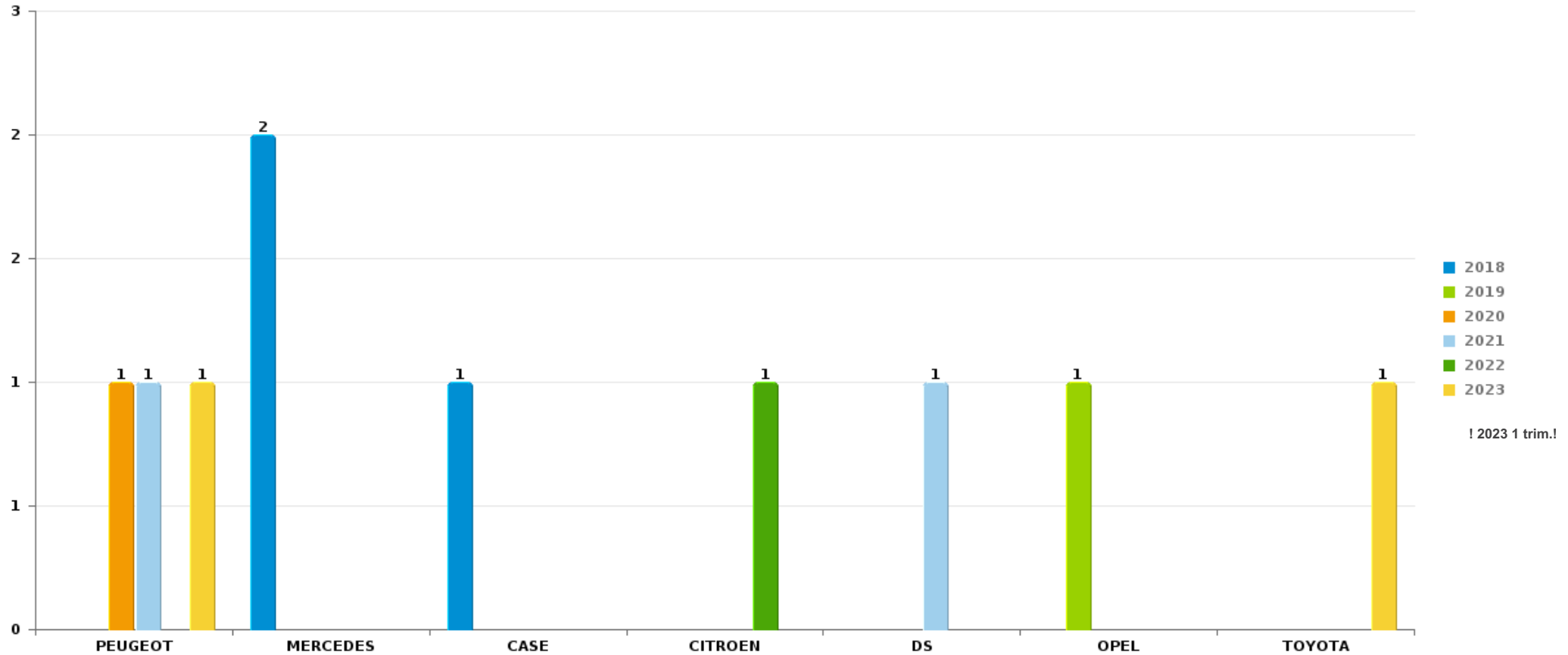
Remarque: en ce qui concerne les objets, aucun total n'est reproduit étant donné que plusieurs objets peuvent avoir été volés lors d'un même fait.



Celles

Vol de voiture

Nombre de voitures volées par marque (Top 5)



STATISTIQUES POLICIERES DE CRIMINALITE

LIEU DE PERPETRATION: COMMUNE

Celles

PARTIE VI : SUSPECTS



Partie 1: Niveau FAITS (comptage du nombre de faits pour lesquels un certain type de suspect est impliqué)

1.1. Nombre d'infractions selon le sexe des suspects identifiés (par catégorie principale)

Étant donné que, tant un suspect identifié masculin qu'un suspect identifié féminin peuvent être impliqués lors d'un même fait, il est possible que la somme des colonnes «Hommes» et «Femmes» soit supérieure à la valeur de la colonne «Total...» (voir également la note méthodologique)

Celles

2023

Catégorie principale / Sexe	Nombre total de faits avec au moins 1 suspect	Hommes	%	Femmes	%
Infr. contre l'intégrité physique	3			3	100,0%
Vol et extorsion	2	2	100,0%		
Total	5	2	40,0%	3	60,0%



1.2. Nombre d'infractions selon le sexe des suspects identifiés (par figure criminelle)

Étant donné que, tant un suspect identifié masculin qu'un suspect identifié féminin peuvent être impliqués lors d'un même fait, il est possible que la somme des colonnes «Hommes» et «Femmes» soit supérieure à la valeur de la colonne «Total...» (voir également la note méthodologique)

Celles

2023

FC Cambriolage

Figure criminelle / Sexe	Nombre total de faits avec au moins 1 suspect identifié		%
Total	PA	PA	PA

FC Vol autre

Figure criminelle / Sexe	Nombre total de faits avec au moins 1 suspect identifié	Hommes	%
Vol avec violence sans arme	1	1	100,0%
Total	PA	PA	PA

PH Violence intrafamiliale (VIF)

Figure criminelle / Sexe	Nombre total de faits avec au moins 1 suspect identifié	Femmes	%
VIF: physique, dans le couple	1	1	100,0%
VIF: physique, envers des descendants	1	1	100,0%
VIF: physique, envers d'autres membres	1	1	100,0%
Total	PA	PA	PA

CRIMINALITE ENREGISTREE: SUSPECTS



PH Violence dans l'espace public

Figure criminelle / Sexe	Nombre total de faits avec au moins 1 suspect identifié	Femmes	%
Violence physique (voie publique)	1	1	100,0%
Total	PA	PA	PA



1.3. Nombre d'infractions selon l'âge des suspects identifiés (par catégorie principale)

Étant donné que, tant un suspect identifié mineur qu'un suspect identifié majeur peuvent être impliqués lors d'un même fait, il est possible que la somme des colonnes «Mineur» et «Majeur» soit supérieure à la valeur de la colonne «Total...» (voir également la note méthodologique)

Celles

2023

Catégorie principale / Âge	Nombre total de faits avec au moins 1 suspect identifié	Majeur	%
Infr. contre l'intégrité physique	3	3	100,0%
Vol et extorsion	2	2	100,0%
Total	5	5	100,0%



1.4. Nombre d'infractions selon l'âge des suspects identifiés (par figure criminelle)

Étant donné que, tant un suspect identifié mineur qu'un suspect identifié majeur peuvent être impliqués lors d'un même fait, il est possible que la somme des colonnes «Mineur» et «Majeur» soit supérieure à la valeur de la colonne «Total...»
(voir également la note méthodologique)

Celles

2023

FC Cambriolage

Figure criminelle / Âge	Nombre total de faits avec au moins 1 suspect identifié		%
Total	PA	PA	PA

FC Vol autre

Figure criminelle / Âge	Nombre total de faits avec au moins 1 suspect identifié	Majeur	%
Vol avec violence sans arme	1	1	100,0%
Total	PA	PA	PA

PH Violence intrafamiliale (VIF)

Figure criminelle / Âge	Nombre total de faits avec au moins 1 suspect identifié	Majeur	%
VIF: physique, dans le couple	1	1	100,0%
VIF: physique, envers des descendants	1	1	100,0%
VIF: physique, envers d'autres membres	1	1	100,0%
Total	PA	PA	PA

PH Violence dans l'espace public

Figure criminelle / Âge	Nombre total de faits avec au moins 1 suspect identifié	Majeur	%
Violence physique (voie publique)	1	1	100,0%
Total	PA	PA	PA





Partie 2: Niveau SUSPECTS-FAIT (comptage du nombre de combinaisons suspect-fait)

2.1. Nombre de suspects-fait selon le sexe des suspects identifiés (TOP 5 des catégories principales)

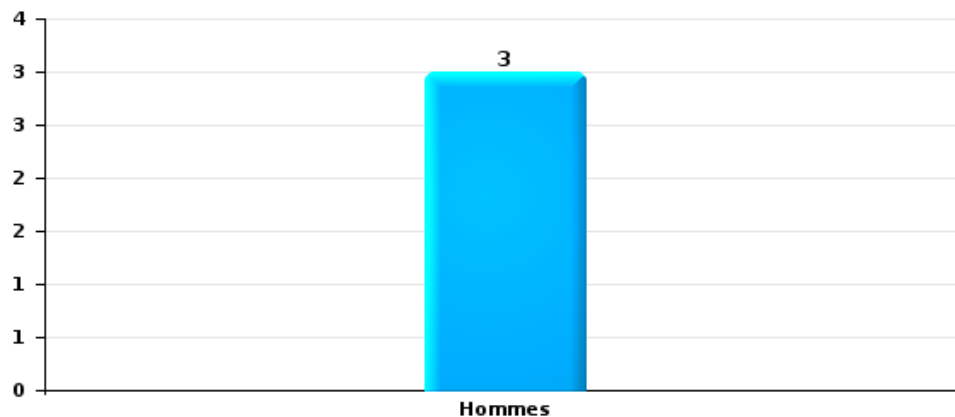
Lorsqu'un même suspect a commis plusieurs faits durant la période considérée, il est aussi comptabilisé plusieurs fois (voir également la note méthodologique)

Celles

2023

Vol et extorsion

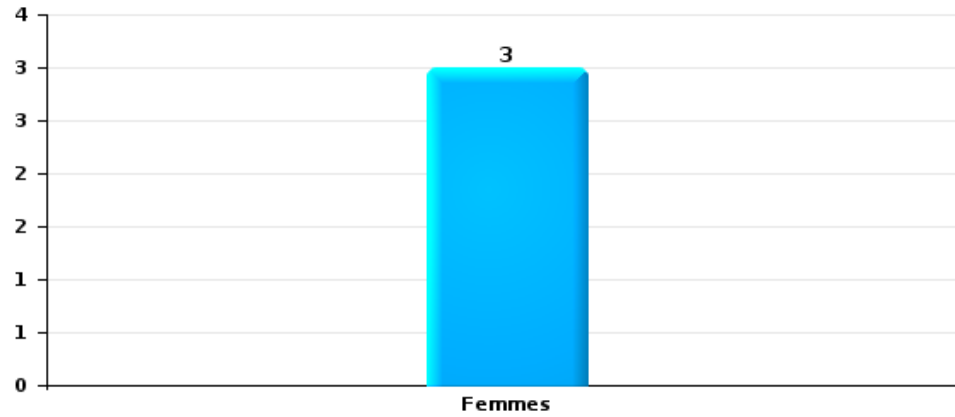
Nombre de suspects-fait selon le sexe





Infr. contre l'intégrité physique

Nombre de suspects-fait selon le sexe





2.2. Nombre de suspects-fait selon le sexe des suspects identifiés (TOP 5 des figures criminelles)

Lorsqu'un même suspect a commis plusieurs faits durant la période considérée, il est aussi comptabilisé plusieurs fois
(voir également la note méthodologique)

Celles

2023



2.3. Nombre de suspects-fait selon l'âge des suspects identifiés (TOP 5 des catégories principales)

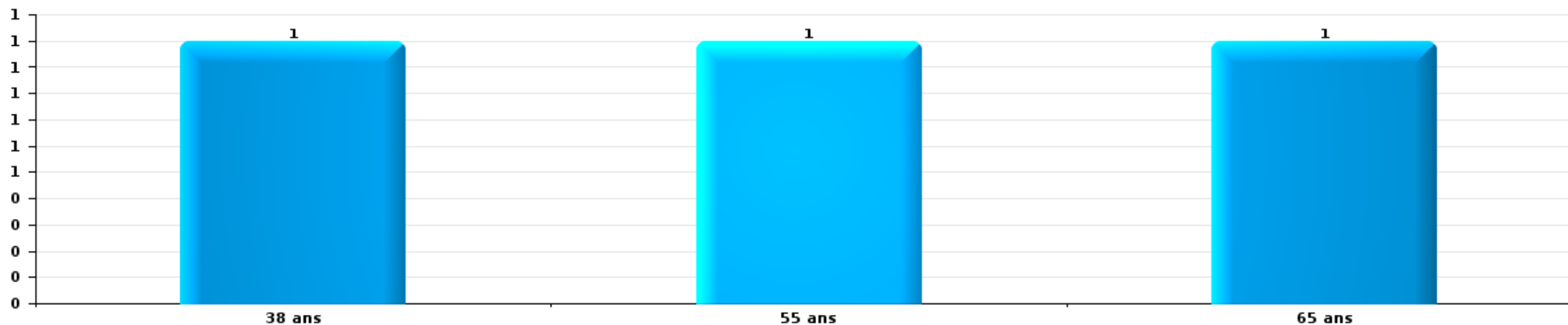
1) Lorsqu'un même suspect a commis plusieurs faits durant la période considérée, il est aussi comptabilisé plusieurs fois, qu'il ait le même âge ou non – 2) Les suspects au-dessous de 14 ans et à partir de 90 ans ne sont pas repris dans le tableau (voir également la note méthodologique)

Celles

2023

Vol et extorsion

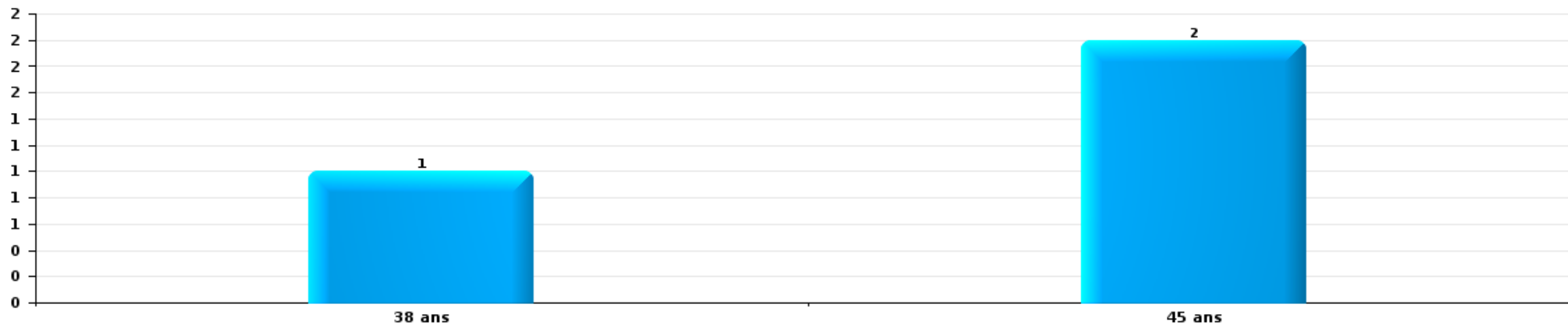
Nombre de suspects-fait par âge (chronologique)





Infr. contre l'intégrité physique

Nombre de suspects-fait par âge (chronologique)





2.4. Nombre de suspects-fait selon l'âge des suspects identifiés (TOP 5 des figures criminelles)

1) Lorsqu'un même suspect a commis plusieurs faits durant la période considérée, il est aussi comptabilisé plusieurs fois, qu'il ait le même âge ou non – 2) Les suspects au-dessous de 14 ans et à partir de 90 ans ne sont pas repris dans le tableau (voir également la note méthodologique)

Celles

2023

STATISTIQUES POLICIERES DE CRIMINALITE

LIEU DE PERPETRATION: COMMUNE

Celles

***ANNEXE I: DETAIL PAR CATEGORIE DE DELIT
CODE PENAL***

Infraction Code pénal

Infr. contre l'intégrité physique

			2000	2013	2014	2015	2016	2017	2018	2019	2020	2021	2022	2023
Assassinat	Autres	Tent.					1							
		Sous-total					1							
Meurtre	Autres	Tent.									1			
		Sous-total									1			
Torture et maltraitance	Traitement inhumain	Acc.			1						1			
		Sous-total			1						1			
Coups et/ou blessures vol. en sphère familiale	Entre partenaires ou ex-partenaires	Acc.	3	4	7	8	9	7	8	7	9	9	11	2
	Lors d'un différend familial en général	Acc.	7											
	Par les parents envers un mineur	Acc.		1		1	1	1	1	2			2	1
	Par les parents envers personne vulnérable	Acc.	1											
	Envers les parents	Acc.	1	1		1	4		1		1	2		
	Envers d'autres ascendants directs ou collatéraux	Acc.	1		1				1				1	
		Sous-total		13	6	8	10	14	9	10	9	10	12	13
Coups et/ou blessures vol. hors sphère familiale	Bagarres (=coups réciproques)	Acc.	2	1		1	3	2	1		4	4	2	
	Envers un mineur par une pers. ayant autorité	Acc.		1		1	1			2			1	
	Envers un mineur qualité de l'auteur inconnue	Acc.										1		
	Envers pers. vulnérable par pers. ayant autorité	Acc.		1										
	Envers pers. vulnérable (qualité auteur inconnue)	Acc.										1		
	Envers un mineur par cohabitant sans rel. Autorité	Acc.										1		
	Non spécifié	Acc.	4	5	5	10	7	5	8	6	7	5	3	
	Sous-total		6	8	5	12	11	7	9	8	11	12	6	
Autres infr. volontaires. c/ l'intégrité phys.	Délaissement d'enfant ou personne vulnérable	Acc.								2	1			
	Entrave méchante à la circulation	Acc.		1			2				1	2	1	
	Voies de faits et violences légères	Acc.	2	2	1	2	1	1	2	1	2	1		
	Sous-total		2	3	1	2	3	1	2	3	4	3	1	
Infr. involontaires contre l'intégrité physique	Coups et/ou blessures involontaires	Acc.									1			
	Morsure de chien	Acc.				1				1	1		1	
		Sous-total				1				1	2		1	
	Total		21	17	15	25	29	17	21	21	29	27	21	4

Infr. contre la liberté individuelle

		2000	2013	2014	2015	2016	2017	2018	2019	2020	2021	2022	2023
Détention par un particulier	Acc.						1			1	1		
	Sous-total						1			1	1		
	Total						1			1	1		

Infr. contre les mœurs

			2000	2013	2014	2015	2016	2017	2018	2019	2020	2021	2022	2023
Viol n'ayant pas causé la mort	Victime < 10a	Acc.	1		1	2			1	1				
	Victime 10a - 14a	Acc.				1								
	Victime 14a - 16a	Acc.								1				
	Victime majeure	Acc.		1	1	1	2							
	Sous-total		1	1	2	3	3			1	2			
Viol n'ayant pas causé la mort (nvCPS)	Victime < 16a	Acc.											1	
	Victime majeure	Acc.											2	
	Sous-total												3	
Attentat à la pudeur avec violence / menace	Victime < 16a	Acc.	1											
	Victime majeure	Acc.			1	1	1				1			
	Sous-total		1		1	1	1				1			
Attentat à la pudeur sans violence / menace	Victime < 16a	Acc.		1		1	3	1	1					
	Victime 16a - 18a	Acc.										1		
	Sous-total			1		1	3	1	1			1		
Attentat à la pudeur non spécifié		Acc.	1											
	Sous-total		1											
Pornographie infantile	Détention	Acc.											1	
	Distribution	Acc.			1	1					1	1		
	Accès pornographie infantile via technologie	Acc.						2					1	
	Non spécifié	Acc.		1										
	Sous-total			1	1	1	1	2			1	1	2	
Incitation à la débauche	Victime mineure	Acc.		1			1					2		
	Sous-total			1			1					2		
Exploitation de la débauche d'autrui	Age victime non spécifié	Acc.								1				
	Sous-total									1				
Outrage public aux bonnes mœurs	Actions (exhibitionnisme, etc.)	Acc.		1					1		1	1		
	Ecrits, images, objets	Acc.									1			
	Sous-total			1					1		2	1		
Voyeurisme	Observation/enregistrement de nudité ou intimité	Acc.			1									
	Sous-total				1									
Total			3	2	5	6	6	7	3	4	4	5	5	

Infr. contre autres valeurs morales et sentiments

		2000	2013	2014	2015	2016	2017	2018	2019	2020	2021	2022	2023
Harcèlement	Acc.		11	12	6	8	5	9	10	7	10	5	1
	Sous-total		11	12	6	8	5	9	10	7	10	5	1
Atteinte à l'honneur	Calomnie et diffamation	Acc.	1	4	1	4	3	1	3	2		3	
	Déclaration calomnieuse	Acc.							1				
	Imputation calomnieuse	Acc.					1						
	Injures (Délit)	Acc.	1	1		2	1	2		2		1	
	Non spécifié	Acc.		1									
	Sous-total	3	2	6	1	6	5	3	4	4		4	
Vie privée	Intrusion de nuit	Acc.										1	
	Violation de domicile par un particulier	Acc.		2			4		2	1	1	1	2
	Sous-total	2		2		4		2	1	1	1	2	2
Tapage nocturne	Acc.				1		3	1				1	
	Sous-total				1		3	1				1	
Abus faiblesses de personnes	Acc.			1					1		1		
	Sous-total			1					1		1		
Vie privée mineur: publication débats Justice	Acc.									1			
	Sous-total									1			
Vie privée mineur: publication de l'identité	Acc.								1				
	Sous-total								1				
	Total	5	13	21	7	15	14	15	19	13	12	12	3

Infr. relative au statut juridique de l'enfant

			2000	2013	2014	2015	2016	2017	2018	2019	2020	2021	2022	2023
Non-représentation d'enfants	Par les parents	Acc.		1			2		4		4		3	
	Par une personne qui en a la charge	Acc.				2								
		Sous-total		1		2	2		4		4		3	
		Total		1		2	2		4		4		3	

Vol et extorsion

			2000	2013	2014	2015	2016	2017	2018	2019	2020	2021	2022	2023
Vol avec circ. aggr.	Avec violence	Acc.			1		3						1	
	Sans violence	Acc.	6	39	37	33	28	17	21	20	18	19	27	10
		Tent.	5	13	15	11	12	10	5	9	4	5	4	2
	Sous-total		11	52	53	44	43	27	26	29	22	24	32	12
Vol sans circ. aggr.	Avec violence	Acc.			1				2					1
	Sans violence, Vol à la tire	Tent.						1						
		Acc.		1	1	1					1			
	Sans violence, Vol d'usage	Acc.		1										
	Sans violence, Vol domestique	Acc.		1	1	1	2			1		2		1
	Sans violence	Acc.	12	43	27	19	28	20	14	20	14	16	19	5
Tent.			1	2				1				2		
	Sous-total		12	47	32	21	30	22	16	22	14	18	21	7
Vol non spécifié		Acc.	2	1				3	1					
		Tent.	1											
		Sous-total	3	1				3	1					
Extorsion		Acc.						2						
		Tent.			1	1					1	1	1	
		Sous-total			1	1		2			1	1	1	
	Total		26	100	86	66	73	54	43	52	37	43	53	19

Fraude

			2000	2013	2014	2015	2016	2017	2018	2019	2020	2021	2022	2023
Recel	Recel simple	Acc.						1		1	1			
	Recel qualifié	Acc.								1			1	
	Non spécifié	Acc.		1										
		Sous-total		1				1		2	1		1	
Grivèlerie	Boissons et aliments	Acc.		1										
	Logements	Acc.											1	
		Sous-total		1									1	
Détournement et destruction frauduleuse	Cel frauduleux	Acc.	2							1		1		
	D'argent, de papiers, etc.	Acc.							1					
		Sous-total	2						1	1		1		
Escroquerie	Fraude par internet	Acc.		2	7	3	6	11	3	13	12	23	20	3
		Tent.							1		1	1	2	
	Escroquerie sans internet	Acc.		1	4	1		1	2	2	3	2	3	
	Non spécifié	Acc.	2											
		Sous-total	2	3	11	4	6	12	6	15	16	26	25	3
Tromperie	Marchandises vendues / travail fourni	Acc.		1					1		1			
		Sous-total		1					1		1			
Abus de confiance et infr. apparentées	Abus de confiance	Acc.	2	4	4	1	1	7	1	6	1	1	6	
	Abus des faiblesses	Acc.												1
		Sous-total	2	4	4	1	1	7	1	6	1	1	6	1
Insolvabilité frauduleuse		Acc.				1								
		Sous-total				1								
		Total	6	10	15	6	7	20	9	24	19	28	33	4

Dégradation de la propriété

			2000	2013	2014	2015	2016	2017	2018	2019	2020	2021	2022	2023
Incendie volontaire	Dans lieu habité (de nuit)	Tent.	1											
	Dans un autre lieu (de jour)	Acc.						1			1			
	Dans un autre lieu (de nuit)	Acc.		2						1				
		Sous-total	1	2				1		1	1			
Incendie involontaire		Acc.	1	1	2	4		3	2	1		4		
		Sous-total	1	1	2	4		3	2	1		4		
Destruction, dénaturation, dégradation	Avec circ. aggr.	Acc.	1		1									
	Destruction de biens agricoles	Acc.			1			2	2	1				
		Sous-total	1		2	1		2	2	1				
Vandalisme	Sur véhicules	Acc.	10	15	9	12	4	6	13	12	6	4	6	3
	Sur autres biens mobiliers	Acc.	6	2	4	5	3		1	2		1	1	1
	Graffitis	Acc.		1	3	1					1			1
	Autres détériorations sur biens immobiliers	Acc.	7	3	6	15	13	3	7	3	2	2	2	1
	Dégradation de clôture	Acc.		4		3		2	1	1	5	2	4	
		Sous-total	23	25	22	36	20	11	22	18	14	9	13	6
		Total	26	28	26	41	20	17	26	21	15	13	13	6

Infr. contre la Sécurité de l'Etat

			2000	2013	2014	2015	2016	2017	2018	2019	2020	2021	2022	2023
Terrorisme	Diffuser un message qui incite au terrorisme	Acc.					1							
		Sous-total					1							
		Total					1							

FPF/DGR/DR/BIPOL - Statistiques policières de criminalité (date de clôture: 22/09/2023)
 Les données pour les années 2001 jusqu'à 2012 ne sont plus publiées mais restent disponibles sur demande auprès du service BIPOL.
 Les données pour 2023 ne concernent que le 1er trimestre.

Infr. contre la sécurité publique

		2000	2013	2014	2015	2016	2017	2018	2019	2020	2021	2022	2023
Association de malfaiteurs	Acc.		1										
	Sous-total		1										
Menaces	Verbales Acc.	9	7	1	3	4	2	6	2	2	2	2	2
	Ecrites Acc.	2	1	2	1	4	4	3	4	3		3	
	Par gestes, emblèmes Acc.	2	1	2	1	3		5	3	1		1	1
	Alerte à la bombe Acc.										1		
	Non spécifié Acc.			1									
	Sous-total	13	9	6	5	11	6	14	9	6	3	6	3
	Total	13	10	6	5	11	6	14	9	6	3	6	3

Infr. contre l'autorité publique

		2000	2013	2014	2015	2016	2017	2018	2019	2020	2021	2022	2023
Violence c/ personnes investies autorité publique	Acc.										1		
	Sous-total										1		
Rébellion	Rébellion armée	Acc.					1				1	1	
	Rébellion non armée	Acc.	2		1					1	3		
	Sous-total	1	2		1		1			1	4	1	
Outrages	Acc.	1	2	1	1		1	1	1	4	2	3	
	Sous-total	1	2	1	1		1	1	1	4	2	3	
Total		2	4	1	2		2	1	1	5	7	4	

Infr. contre la foi publique

			2000	2013	2014	2015	2016	2017	2018	2019	2020	2021	2022	2023
Faux en écritures	Faux en écritures	Acc.		1	2					1				
	Usage de faux en écrit. et écrit. falsifiées	Acc.			1	1			1	1			1	1
		Sous-total		1	3	1			1	2			1	1
Usurpation	De nom	Acc.		1	3			1		2	2	3	5	
		Sous-total		1	3			1		2	2	3	5	
Contrefaçon / falsification	Contrefaçon	Acc.			1						1			
		Sous-total			1						1			
Fausses monnaies	Emission	Acc.						1						
		Sous-total						1						
Faux en justice	Fausses déclarations	Acc.			1	1								
		Sous-total			1	1								
		Total		2	8	2		2	1	4	3	3	6	1



Celles

Infraction Code pénal

Infr. contre la famille

		2000	2013	2014	2015	2016	2017	2018	2019	2020	2021	2022	2023
Abandon de famille	Acc.	1	2					1	1				
	Sous-total	1	2					1	1				
Refus du droit aux relations personnelles	Acc.	18	10		12	8	10	2	1	2	1		6
	Sous-total	18	10		12	8	10	2	1	2	1		6
Non-acquittement pension alimentaire	Acc.	9	2		1	2				1			
	Sous-total	9	2		1	2				1			
	Total	28	14		13	10	10	3	2	3	1		6

Criminalité informatique

		2000	2013	2014	2015	2016	2017	2018	2019	2020	2021	2022	2023
Hacking	Acc.				1					2	1		
	Tent.									1			
	Sous-total				1					3	1		
Faux en informatique	Acc.							1					
	Sous-total							1					
Fraude informatique	Acc.		2	1		2		3	2	5	7	15	1
	Tent.							1				1	
	Sous-total		2	1		2		4	2	5	7	16	1
	Total		2	1	1	2		5	2	8	8	16	1

Traite des êtres humains

		2000	2013	2014	2015	2016	2017	2018	2019	2020	2021	2022	2023
Exploitation sexuelle	Acc.								1				
	Sous-total								1				
	Total								1				



Autres infractions Code pénal

	2000	2013	2014	2015	2016	2017	2018	2019	2020	2021	2022	2023
Acc.			1		1				1			
Sous-total			1		1				1			
Total			1		1				1			

Contravention Code pénal

	2000	2013	2014	2015	2016	2017	2018	2019	2020	2021	2022	2023
Injures (Contravention) Acc.	2											
Sous-total	2											
Divagation d'animaux Acc.	1											
Sous-total	1											
Autres contraventions CP Acc.	1		1									
Sous-total	1		1									
Total	4		1									

STATISTIQUES POLICIERES DE CRIMINALITE

LIEU DE PERPETRATION: COMMUNE

Celles

***ANNEXE II: DETAIL PAR CATEGORIE DE DELIT
LOIS SPECIALES***



Celles

Infraction Lois spéciales

Drogues

			2000	2013	2014	2015	2016	2017	2018	2019	2020	2021	2022	2023
Détention	Acc.		2	2	2	1	6	6			2	1	1	
	Sous-total		2	2	2	1	6	6			2	1	1	
Usage	Usage en groupe	Acc.	1											
	Usage individuel	Acc.	1											
	Faciliter l'usage	Acc.								1				
	Sous-total		2							1				
Importation et exportation	Acc.								1	1				
	Sous-total								1	1				
Fabrication	Acc.				1		2		1	1				
	Sous-total				1		2		1	1				
Commerce	Acc.		1					1	2	1			1	
	Sous-total		1					1	2	1			1	
Autres	Acc.			1										
	Sous-total			1										
	Total		5	3	3	1	8	7	4	4	2	1	2	

Législation sur les étrangers

			2000	2013	2014	2015	2016	2017	2018	2019	2020	2021	2022	2023
Transmigration illégale	Accès au territoire	Acc.					2	1	2	1				
	Séjour	Acc.					2					1		
	Inscription au registre des étrangers	Acc.				1								
	Sous-total					1	4	1	2	1		1		
	Total					1	4	1	2	1		1		



Environnement

			2000	2013	2014	2015	2016	2017	2018	2019	2020	2021	2022	2023
Déchets	Déchets par professionnel	Acc.						2					1	
	Déchets par particulier	Acc.	1	1	2	2	2	1	1	1	1	1	2	
	Déchets par personne indéterminée	Acc.	2											
	Non spécifié	Acc.	1											
		Sous-total	4	1	2	2	2	3	1	1	1	1	3	
Autres que déchets	Urbanisme	Acc.	1	2				1						
	Bruit	Acc.	1											
	Pollution de l'eau	Acc.	1	1							1			
		Sous-total	3	3				1			1			
Biodiversité / Faune et flore	Bien-être animal	Acc.	3			2	1			2	5		1	
	Destruction d'animaux	Acc.	1											
		Sous-total	4			2	1			2	5		1	
		Total	11	4	2	2	4	5	1	3	7	1	4	

Armes et explosifs

			2000	2013	2014	2015	2016	2017	2018	2019	2020	2021	2022	2023
Détention illégale	Arme à feu	Acc.			1	3	3	3	8	26	6	21	8	
	Arme blanche ou non à feu	Acc.				1	1	1						
	Munition	Acc.							1			1	1	
	Pièces/accessoires	Acc.				1								
	Non spécifié	Acc.	1					1	1					
		Sous-total	1		1	4	4	5	11	26	6	22	9	
Port / transport illégal	Arme blanche ou non à feu	Acc.		1							1		1	
	Non spécifié	Acc.	2											
		Sous-total	2	1							1		1	
Autre	Numéro de série	Acc.											1	
	Mesures de sécurité	Acc.				1								
	Stockage	Acc.				1								
		Sous-total				2							1	
		Total	3	1	1	6	4	5	11	26	7	22	11	



Protection de la personne

			2000	2013	2014	2015	2016	2017	2018	2019	2020	2021	2022	2023
Discrimination	Racisme et xénophobie	Acc.				1								
		Sous-total				1								
Protection de la vie privée		Acc.	1		1	1			1					
		Sous-total	1		1	1			1					
		Total	1		1	2			1					



Celles

Infraction Lois spéciales

Protection de la jeunesse

		2000	2013	2014	2015	2016	2017	2018	2019	2020	2021	2022	2023
Législation sur l'obligation scolaire	Acc.								1				
	Sous-total:								1				
Législation sur la protection de la jeunesse	Acc.			1	2	4	3	8	7	5	7		2
	Sous-total:			1	2	4	3	8	7	5	7		2
	Total:			1	2	4	3	9	7	5	7		2

Code pénal social

		2000	2013	2014	2015	2016	2017	2018	2019	2020	2021	2022	2023
Harcèlement au travail	Acc.		1				1						
	Sous-total:		1				1						
Fraude sociale aux cotisations (travail au noir)	Acc.				1				1	1			
	Sous-total:				1				1	1			
Sécurité sociale	Acc.						1						
	Sous-total:						1						
Escroquerie en droit pénal social	Acc.			1									
	Sous-total:			1									
	Total:		1	1	1		2		1	1			

Ivresse et alcool

		2000	2013	2014	2015	2016	2017	2018	2019	2020	2021	2022	2023
Ivresse publique	Acc.	2	1	5	1	3	10	5					
	Sous-total:	2	1	5	1	3	10	5					
	Total:	2	1	5	1	3	10	5					



Registre de population

		2000	2013	2014	2015	2016	2017	2018	2019	2020	2021	2022	2023
	Acc.		5	1	1	1	5	12	19	9	2	4	1
	Sous-total:		5	1	1	1	5	12	19	9	2	4	1
	Total:		5	1	1	1	5	12	19	9	2	4	1

Santé publique

		2000	2013	2014	2015	2016	2017	2018	2019	2020	2021	2022	2023
Politique de la santé	Acc.									7			
	Sous-total:									7			
Denrées alimentaires	Acc.							1					
	Sous-total:							1					
Refus ou négligence respect mesures	Acc.									42	37		
	Sous-total:									42	37		
Autres	Acc.									2			
	Sous-total:									2			
	Total:							1		51	37		

Travail

		2000	2013	2014	2015	2016	2017	2018	2019	2020	2021	2022	2023
Règlement général protection du travail	Acc.	1											
	Sous-total:	1											
Commerce ambulant	Acc.		2										
	Sous-total:		2										
Fraude sociale aux cotisations (travail au noir)	Acc.				1								
	Sous-total:				1								
	Total:	1	2		1								



Législation économique

		2000	2013	2014	2015	2016	2017	2018	2019	2020	2021	2022	2023
Autres	Acc.												1
	Sous-total:												1
	Total:												1

Autres lois spéciales

		2000	2013	2014	2015	2016	2017	2018	2019	2020	2021	2022	2023
Transport	Acc.				1			1					
	Sous-total:				1			1					
Protection (pièce de l') uniforme policier	Acc.										1		
	Sous-total:										1		
Autres	Acc.											1	
	Sous-total:											1	
	Total:				1			1			1	1	

STATISTIQUES POLICIERES DE CRIMINALITE

LIEU DE PERPETRATION: COMMUNE

Celles

***ANNEXE III: DETAIL
FIGURES CRIMINELLES / PHENOMENES***



Celles

FC Vol moyen de transport

		2000	2013	2014	2015	2016	2017	2018	2019	2020	2021	2022	2023
Vol de voiture	Acc.	2	2	4	4	5	3	2	1	1	2	1	2
	Tent.			1									
	Total	2	2	5	4	5	3	2	1	1	2	1	2
Vol de moto	Acc.			2						1		1	
	Tent.												
	Total			2						1		1	
Vol dans les garages	Acc.	2		1		2							
	Tent.												
	Total	2		1		2							
Vol de vélomoteur	Acc.	1	1		2	1		1				1	
	Tent.												
	Total	1	1		2	1		1				1	
Vol de vélo	Acc.	3	2	1	5		1	1	1	2	1	1	
	Tent.											1	
	Total	3	2	1	5		1	1	1	2	1	2	

FC Cambriolage

		2000	2013	2014	2015	2016	2017	2018	2019	2020	2021	2022	2023
Cambriolage dans habitation	Acc.		23	23	22	19	9	12	9	13	14	16	6
	Tent.	1	10	11	9	9	9	4	6	2	4	3	2
	Total	1	33	34	31	28	18	16	15	15	18	19	8
Cambriolage ds entreprise ou commerce	Acc.	5	3	2	1	6	1	2	1			1	
	Tent.	4	1	1	1	2		1					
	Total	9	4	3	2	8	1	3	1			1	
Cambriolage ds service public ou bâtiment administ	Acc.	1	2	2	1			1	2				
	Tent.					1							
	Total	1	2	2	1	1		1	2				
Cambriolage dans bâtiment (total)	Acc.	5	28	27	24	25	10	15	12	13	14	17	6
	Tent.	5	11	12	10	12	9	5	6	2	4	3	2
	Total	10	39	39	34	37	19	20	18	15	18	20	8



FC Vol autre

		2000	2013	2014	2015	2016	2017	2018	2019	2020	2021	2022	2023
Vol à main armée	Acc.			1		2						1	
	Total			1		2						1	
Vol avec violence sans arme	Acc.		1	1		1	4	2					1
	Tent.			1	1		1		1	1	1		
	Total		1	2	1	1	5	2	1	1	1		1
Vol dans ou sur un véhicule	Acc.	2	3	12	7	5	9	5	7	3	6	5	
	Tent.		1	2	1		1		3	1	1		
	Total	2	4	14	8	5	10	5	10	4	7	5	
Vol d'armes et explosifs	Acc.						1		1	1		2	
	Total						1		1	1		2	
Vol à la tire	Acc.		1	1	1				1				
	Total		1	1	1				1				
Vol à l'étalage	Acc.		2									1	
	Tent.											1	
	Total		2									2	
Vol par ruse	Acc.					2			1				
	Tent.	1	1	1									
	Total	1	1	1		2			1				
Vol de métaux	Acc.		2	2			2	1			1	1	
	Total		2	2			2	1			1	1	
Vol sur les chantiers	Acc.			3	1		3			1	3	2	
	Total			3	1		3			1	3	2	
Home-invasion	Acc.											1	
	Total											1	
Vol d'animaux	Acc.	1	1	1					1		1	1	1
	Total	1	1	1					1		1	1	1



FC Vol autre

		2000	2013	2014	2015	2016	2017	2018	2019	2020	2021	2022	2023
Vol de cargaison	Acc.								1	1			
	Total								1	1			

Criminalité ICT

		2000	2013	2014	2015	2016	2017	2018	2019	2020	2021	2022	2023
Fraude de cartes de paiements	Acc.		1					2			4		
	Tent.						1						
	Total		1				1	2			4		
Phishing	Acc.								1	1		4	1
	Tent.											1	
	Total								1	1		5	1
Skimming	Acc.		1										
	Total		1										

FC Autre

		2000	2013	2014	2015	2016	2017	2018	2019	2020	2021	2022	2023
Violence contre les métiers d'intérêt général	Acc.										1	1	
	Total										1	1	
Viol collectif	Acc.				1								
	Total				1								
Graffiti	Acc.		1	3	1					1			1
	Total		1	3	1					1			1
Dégradation de voiture	Acc.	2	18	8	13	4	6	12	13	6	4	6	3
	Total	2	18	8	13	4	6	12	13	6	4	6	3
Rixe au couteau	Acc.									1	1		
	Total									1	1		



PH Violence intrafamiliale (VIF)

		2000	2013	2014	2015	2016	2017	2018	2019	2020	2021	2022	2023
VIF: physique, dans le couple	Acc.	3	4	8	9	9	7	8	7	9	9	11	2
	Tent.					1							
	Total	3	4	8	9	10	7	8	7	9	9	11	2
VIF: physique, envers des descendants	Acc.	1	1		1	2	2	1	2			3	1
	Total	1	1		1	2	2	1	2			3	1
VIF: physique, envers d'autres membres	Acc.	9	1	1	2	4	1	1		4	3		1
	Total	9	1	1	2	4	1	1		4	3		1
VIF: sexuelle, envers des descendants	Acc.			1	3		1				1		
	Total			1	3		1				1		
VIF: sexuelle, envers d'autres membres	Acc.					1							
	Total					1							
VIF: psychique, dans le couple	Acc.	18	13	8	13	12	16	9	5	7	1	7	6
	Total	18	13	8	13	12	16	9	5	7	1	7	6
VIF: psychique, envers des descendants	Acc.		1	1					2	2		1	
	Total		1	1					2	2		1	
VIF: psychique, envers d'autres membres	Acc.				2			2	2				
	Total				2			2	2				
VIF: économique, dans le couple	Acc.				5		1	1				1	
	Total				5		1	1				1	
VIF: économique, envers d'autres membres	Acc.	12	4	1	2	3		2	1	4	1	1	
	Total	12	4	1	2	3		2	1	4	1	1	

PH Hormones et dopage

		2000	2013	2014	2015	2016	2017	2018	2019	2020	2021	2022	2023
Dopage humain	Acc.										1		
	Total										1		



PH Drogues

		2000	2013	2014	2015	2016	2017	2018	2019	2020	2021	2022	2023
Vente de cocaïne	Acc.							1	1			1	
	Total							1	1			1	
Production de cannabis (culture)	Acc.			1					1				
	Total			1					1				
Vente-traffic d'héroïne	Acc.											1	
	Total											1	

PH Trafic d'armes

		2000	2013	2014	2015	2016	2017	2018	2019	2020	2021	2022	2023
Commerce et production d'arme à feu et mun.	Acc.											1	
	Total											1	

PH Traite des êtres humains

		2000	2013	2014	2015	2016	2017	2018	2019	2020	2021	2022	2023
TEH - exploitation sexuelle	Acc.								1				
	Total								1				

PH Violence dans l'espace public

		2000	2013	2014	2015	2016	2017	2018	2019	2020	2021	2022	2023
Violence physique (transport public)	Acc.								2				
	Total								2				
Violence physique (voie publique)	Acc.	3	5	1	4	5	5	3	3	4	6	3	2
	Total	3	5	1	4	5	5	3	3	4	6	3	2
Violence physique (autre endroit public)	Acc.					2							
	Total					2							
Violence physique (endroit accessible au public)	Acc.	2	1	1	5	3	2	1	1	2	3	5	
	Total	2	1	1	5	3	2	1	1	2	3	5	
Violence sexuelle (voie publique)	Acc.						1			1		1	
	Total						1			1		1	



PH Violence dans l'espace public

	2000	2013	2014	2015	2016	2017	2018	2019	2020	2021	2022	2023
Violence sexuelle (endroit accessible au public) Acc.					1					1		
Total					1					1		
Violence psychique (transport public) Acc.								1	1			
Total								1	1			
Violence psychique (voie publique) Acc.	4	3	3	2	2	4	6	4	5	3	3	2
Total	4	3	3	2	2	4	6	4	5	3	3	2
Violence psychique (autre endroit public) Acc.	2	1	1				1			1		
Total	2	1	1				1			1		
Violence psychique (endroit accessible au public) Acc.	2	2	2	1	2		2	2	3	1	3	
Total	2	2	2	1	2		2	2	3	1	3	
Vol à main armée (voie publique) Acc.			1		1							
Total			1		1							
Vol à main armée (endroit accessible au public) Acc.					1							
Total					1							
Vol avec violence sans arme (voie publique) Acc.							1					
Total							1					
Vol avec violence sans arme (endr. acces. au pub.) Acc.		1					1					
Total		1					1					



PH Autre

		2000	2013	2014	2015	2016	2017	2018	2019	2020	2021	2022	2023
Faux policiers	Acc.					1					1		
	Total					1					1		
Terrorisme, extrémisme et radicalisme	Acc.					1							
	Total					1							
Cyberharcèlement	Acc.		3	3	7	7	5	8	5	4	5	3	1
	Total		3	3	7	7	5	8	5	4	5	3	1
Fraude à l'identité	Acc.		2	3			3		3	2	5	6	
	Total		2	3			3		3	2	5	6	

STATISTIQUES POLICIERES DE CRIMINALITE

LIEU DE PERPETRATION: COMMUNE

Celles

***ANNEXE IV: FAITS ENREGISTRES
NON CRIMINELS***



Celles

Faits non criminels

Maladies / Décès / Disparition

	2000	2013	2014	2015	2016	2017	2018	2019	2020	2021	2022	2023
Suicide	1	2	3		1	5	2	4	1			
Personne malade		1		3			1		5	1		
Décès suspect				1							1	
Décès naturel		3		1	1	3	1	1	1			
Disparition (personne disparue)	2	2	2		3	1	1	3	1		2	
Accident (sauf roulage)	1				2		2		2	1	2	
Cadavre non identifié		1										
Autres	1											
Total	5	9	5	5	7	9	7	8	10	2	5	

Appels

	2000	2013	2014	2015	2016	2017	2018	2019	2020	2021	2022	2023
Alarme			1									
Appels	1						1					
Total	1		1				1					

Problèmes sociaux

	2000	2013	2014	2015	2016	2017	2018	2019	2020	2021	2022	2023
Différends familiaux	17	1	2	3	2	4	5	5	4	4	2	1
Différend (pas de coups)	8	2	3	2		6	5	4	1	1	2	
Affaire civile	6	4	3	1	3	7	8	5	3	2	2	
Protection de la jeunesse	1	1		1	3	4	3	2				
Autres	3		1	1		1		1	1		1	1
Total	35	8	9	8	8	22	21	17	9	7	7	2



Ordre public

	2000	2013	2014	2015	2016	2017	2018	2019	2020	2021	2022	2023
Troubles			1		2	2	1	1	1	1		
Total			1		2	2	1	1	1	1		

Agissements suspects

	2000	2013	2014	2015	2016	2017	2018	2019	2020	2021	2022	2023
	5	1		1		1	1				3	
Total	5	1		1		1	1				3	

Objets trouvés

	2000	2013	2014	2015	2016	2017	2018	2019	2020	2021	2022	2023
					1	1	1		4			
Total					1	1	1		4			

Objets perdus

	2000	2013	2014	2015	2016	2017	2018	2019	2020	2021	2022	2023
	3	84	87	84	82	104	84	91	98	75	86	25
Total	3	84	87	84	82	104	84	91	98	75	86	25



Autres non-infractions

	2000	2013	2014	2015	2016	2017	2018	2019	2020	2021	2022	2023
Non-respect des conditions									1	2		
Procès-verbal d'information	6	4	4	7	7	3	8	5	1	4	1	
Notification								2			1	
Dégradation involontaire câbles (non-télécom)		1	1									
Demande signalement surveillance électronique												1
Fonction de contrôle armes						1				4		
Autres non infractions	1											
Total	7	5	5	7	7	4	8	7	2	10	2	1