

STATISTIQUES POLICIERES DE CRIMINALITE

LIEU DE PERPETRATION: COMMUNE

Brunehaut

2000 - Trimestre 1 2023

Police fédérale - DGRIDRIIBIPOL

STATISTIQUES POLICIERES DE CRIMINALITE

LIEU DE PERPETRATION: COMMUNE

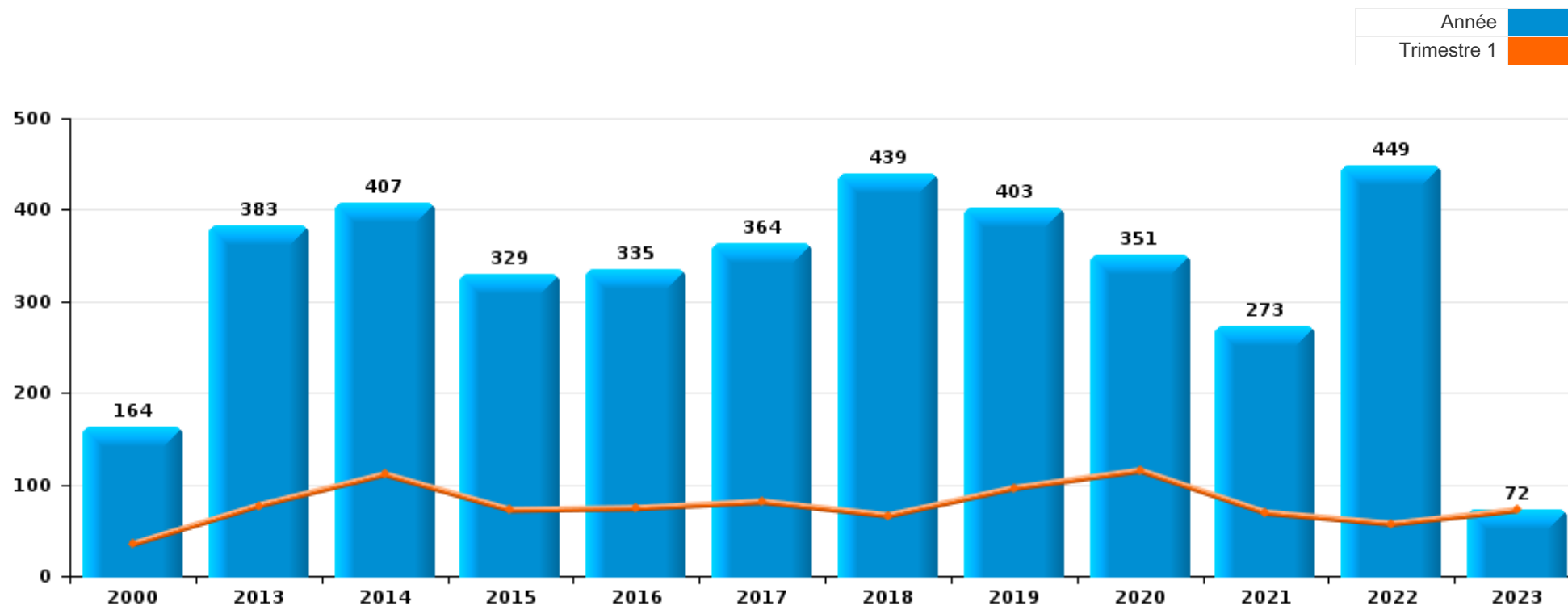
Brunehaut

PARTIE I : INFRACTIONS JUDICIAIRES



Brunehaut

	2000	2013	2014	2015	2016	2017	2018	2019	2020	2021	2022	2023
Nombre total des délits	164	383	407	329	335	364	439	403	351	273	449	72



FPF/DGR/DRI/BIPOL - Statistiques policières de criminalité (date de clôture: 22/09/2023)
 Les données pour les années 2001 jusqu'à 2012 ne sont plus publiées mais restent disponibles sur demande auprès du service BIPOL.
 Les données pour 2023 ne concernent que le 1er trimestre.



Brunehaut

	2000	2013	2014	2015	2016	2017	2018	2019	2020	2021	2022	2023
Vol et extorsion	65	151	145	117	119	98	123	124	61	70	61	16
Drogues	13	9	5	5	12	37	102	87	5	1	179	2
Dégradation de la propriété	17	62	59	31	50	40	42	36	32	19	28	5
Infr. contre l'intégrité physique	16	26	45	30	38	44	39	28	32	26	41	5
Fraude	8	19	10	18	26	15	18	16	26	32	48	20
Infr. contre autres valeurs morales et sentiments	2	21	29	20	27	21	25	27	20	29	16	3
Infr. contre la sécurité publique	10	24	27	17	16	21	17	20	10	25	16	3
Infr. contre la famille	13	21	9	16	5	26	11	14	5	1	10	2
Santé publique									105	12		
Armes et explosifs	4	10	15	12	5	11	13	10	3	2	3	
Environnement	2	11	13	15	5	6	7	1	10	7	5	
Registre de population		1	15	15	5	7	5	4	6	4	3	3
Criminalité informatique		3	4	2	4	3	7	11	2	9	10	5
Protection de la jeunesse		2	1	4	3	4	8	6	7	6	9	5
Infr. contre les mœurs	1	3	2	3	5	6	7	4	9	2	5	1
Infr. contre la foi publique	4	3	7	6	3	2	2	3	3	8	4	
Ivresse et alcool		10	4		4	6	5	3	5	1	5	
Infr. contre l'autorité publique	1	3	2	5	5	5	3	1		8	4	2
Code pénal social			3	7		2	1	2	3	3		
Législation sur les étrangers		2	1	3	2	4	1	4		1		
Travail	1	1	6	1		2	1		1	1	1	
Protection de la personne		1	1				2	1		4		
Infr. relative au statut juridique de l'enfant			1			1			5			
Contravention Code pénal	5											
Infr. contre la liberté individuelle	1					1		1	1			
Législation économique				1	1					1	1	
Protection des revenus publics			1	1		1						
Hormones et dopage			2									
Autres lois spéciales										1		
Exercice illégal de l'autorité publique	1											
Marchand de sommeil						1						
Sous-total	164	383	407	329	335	364	439	403	351	273	449	72
Contravention règlement policier local		7	12	3	15	22	40	45	23	16	30	5
Sous-total		7	12	3	15	22	40	45	23	16	30	5
Total	164	390	419	332	350	386	479	448	374	289	479	77

FPF/DGR/DRI/BIPOL - Statistiques policières de criminalité (date de clôture: 22/09/2023)

Les données pour les années 2001 jusqu'à 2012 ne sont plus publiées mais restent disponibles sur demande auprès du service BIPOL.

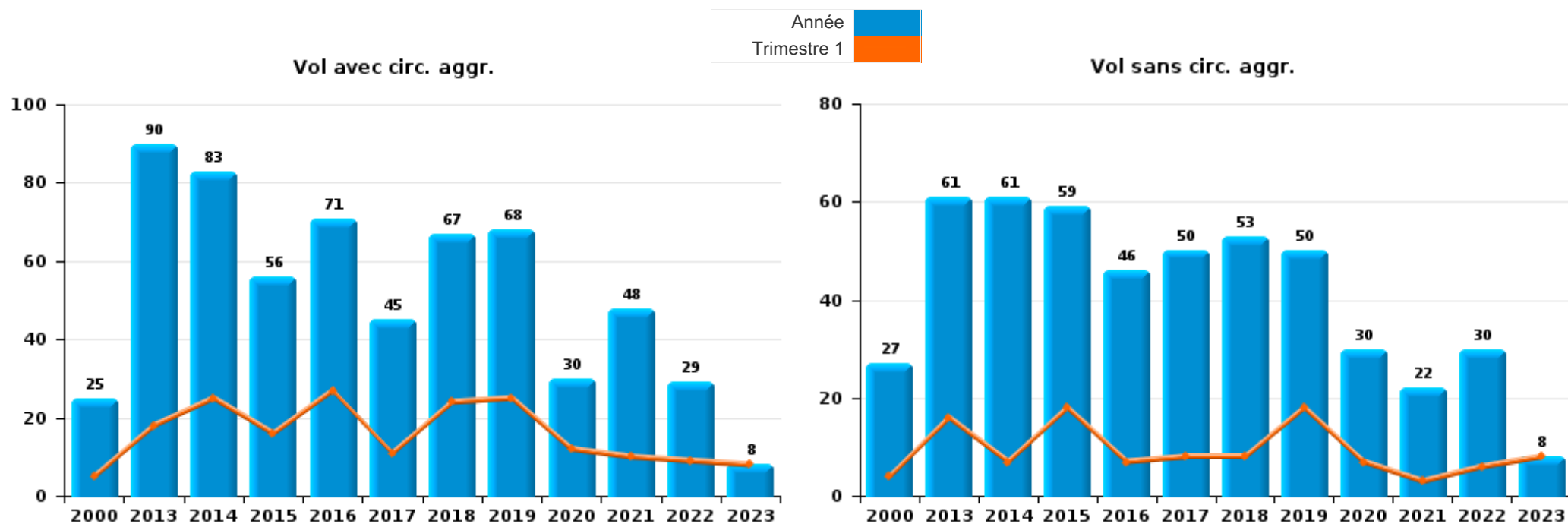
Les données pour 2023 ne concernent que le 1er trimestre.



I.1. Catégorie des infractions : Vol et extorsion (top 5 des infractions au niveau national 2022)

Brunehaut

	2000	2013	2014	2015	2016	2017	2018	2019	2020	2021	2022	2023
Vol avec circ. agr.	25	90	83	56	71	45	67	68	30	48	29	8
Vol sans circ. agr.	27	61	61	59	46	50	53	50	30	22	30	8
Vol non spécifié	13					2		2	1			
Extorsion			1	2	2	1	3	4			2	
Total	65	151	145	117	119	98	123	124	61	70	61	16





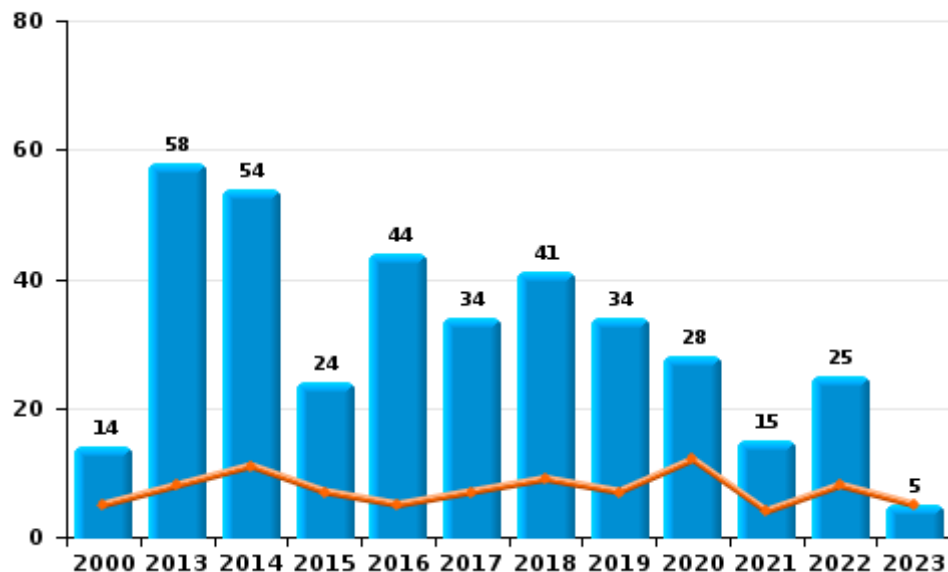
I.2. Catégorie des infractions : Dégradation de la propriété (top 5 des infractions au niveau national 2022)

Brunehaut

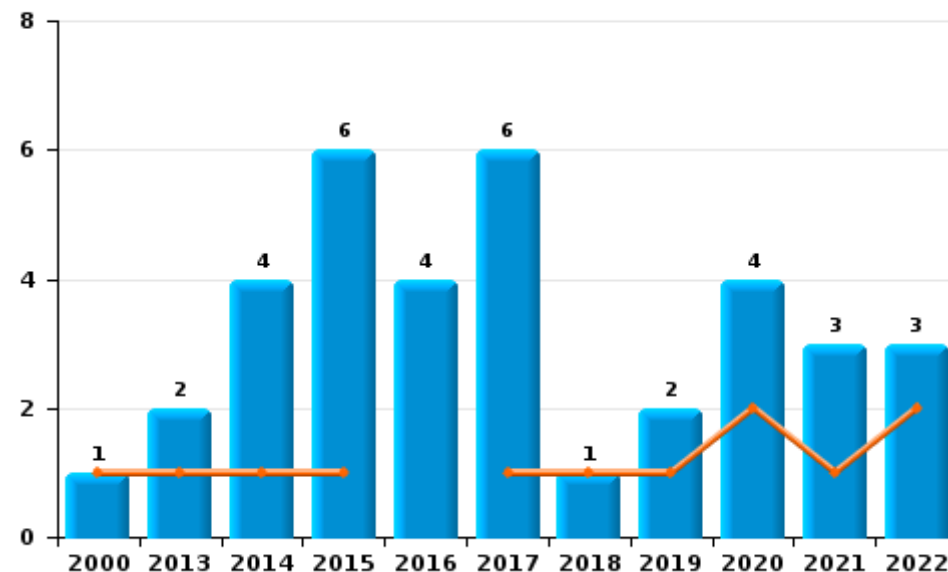
	2000	2013	2014	2015	2016	2017	2018	2019	2020	2021	2022	2023
Vandalisme	14	58	54	24	44	34	41	34	28	15	25	5
Incendie volontaire		1	4	5	2	6		1	1	1	1	
Incendie involontaire	1	1		1	2		1	1	3	2	2	
Destruction, dénaturation, dégradation	2	1	1	1	2					1		
Destruction par explosion volontaire		1										
Total	17	62	59	31	50	40	42	36	32	19	28	5



Vandalisme



Incendie

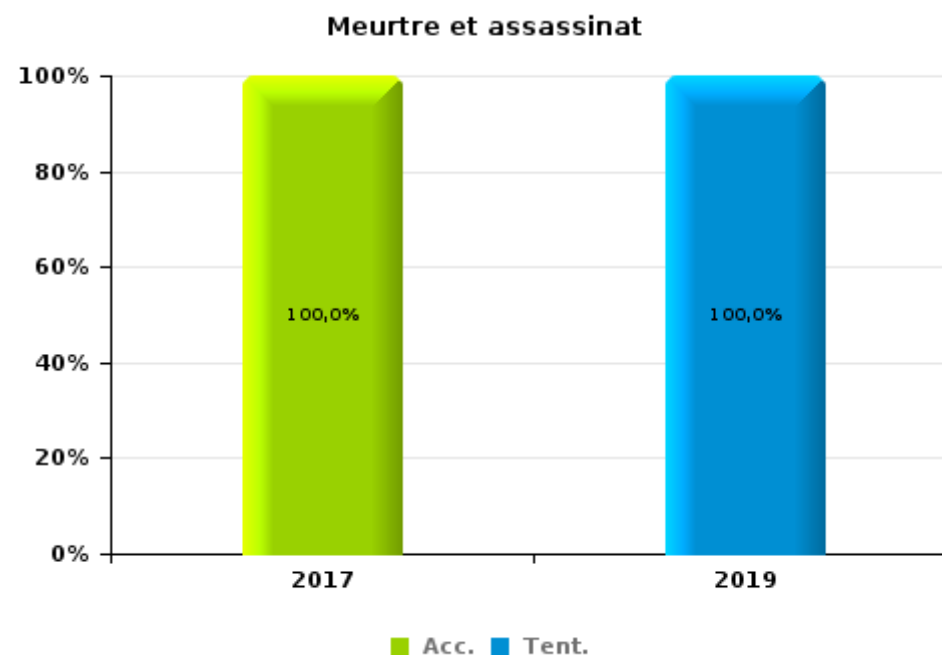
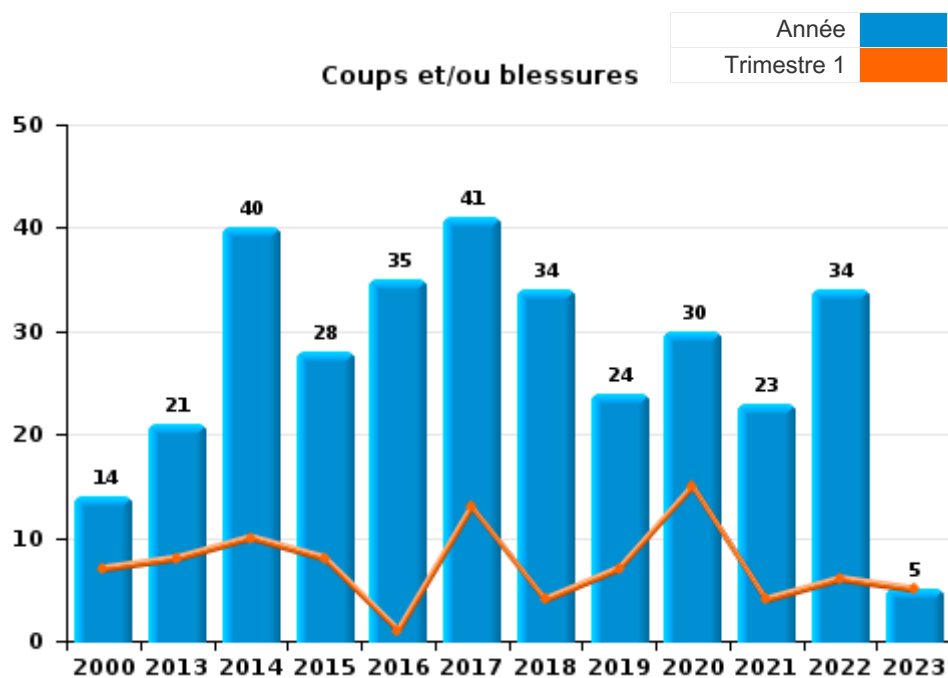




I.3. Catégorie des infractions : Infr. contre l'intégrité physique (top 5 des infractions au niveau national 2022)

Brunehaut

	2000	2013	2014	2015	2016	2017	2018	2019	2020	2021	2022	2023
Coups et/ou blessures	14	21	40	28	35	41	34	24	30	23	34	5
Autres	2	5	5	2	3	2	5	2	2	3	7	
Meurtre et assassinat						1		2				
Total	16	26	45	30	38	44	39	28	32	26	41	5





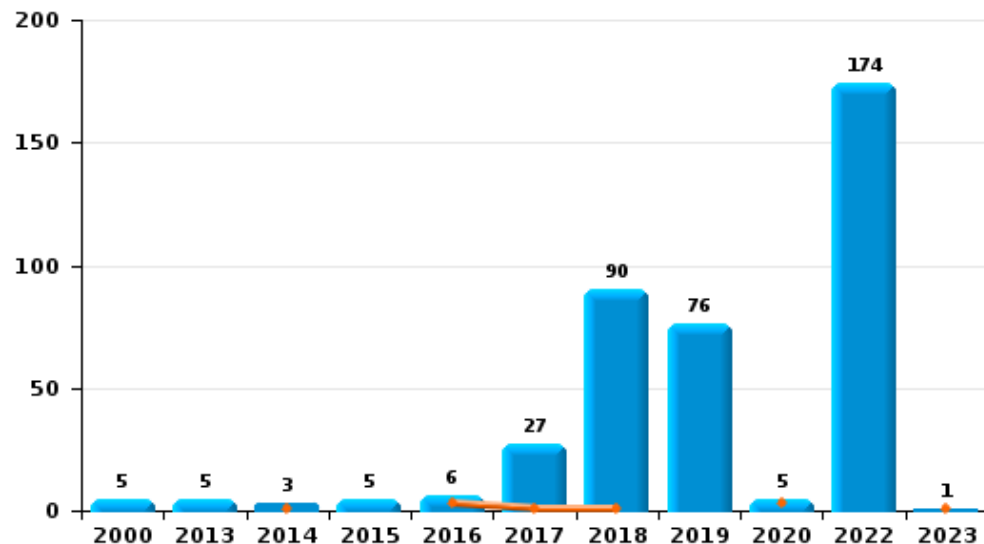
I.4. Catégorie des infractions : Drogues (top 5 des infractions au niveau national 2022)

Brunehaut

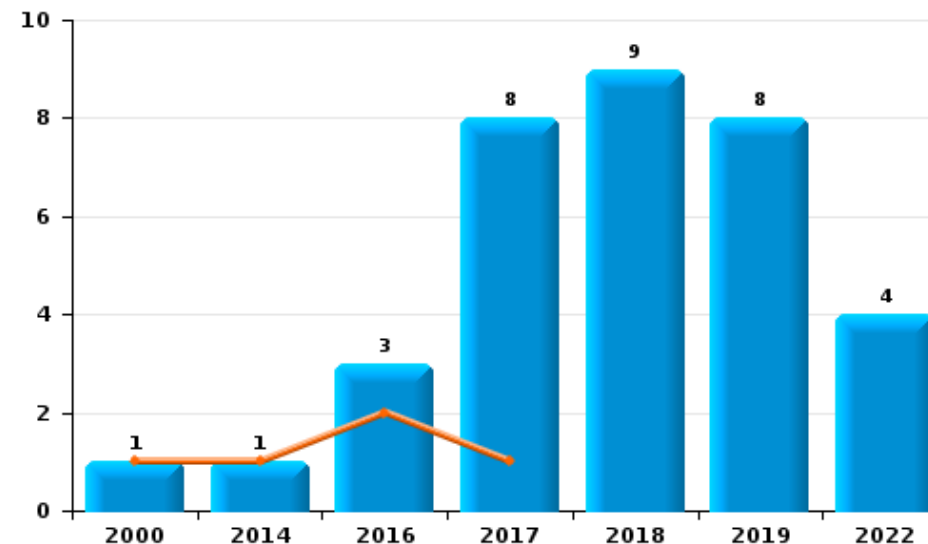
	2000	2013	2014	2015	2016	2017	2018	2019	2020	2021	2022	2023
Détention	5	5	3	5	6	27	90	76	5		174	1
Commerce	1		1		3	8	9	8			4	
Fabrication		1	1			1	2	1		1	1	1
Usage	7	1			1							
Importation et exportation		2			1	1	1	1				
Autres					1			1				
Total	13	9	5	5	12	37	102	87	5	1	179	2



Détention



Commerce



FPF/DGR/DRI/BIPOL - Statistiques policières de criminalité (date de clôture: 22/09/2023)
 Les données pour les années 2001 jusqu'à 2012 ne sont plus publiées mais restent disponibles sur demande auprès du service BIPOL.
 Les données pour 2023 ne concernent que le 1er trimestre.



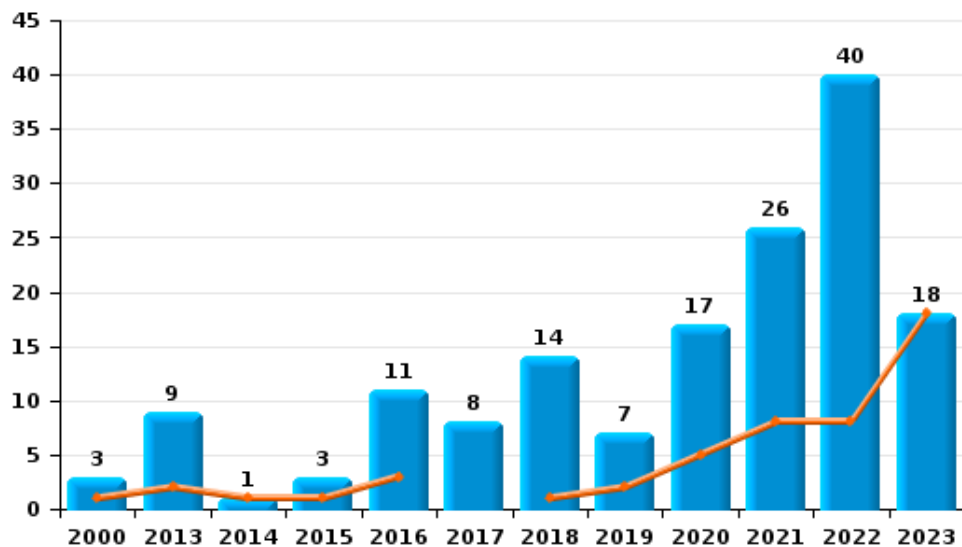
I.5. Catégorie des infractions : Fraude (top 5 des infractions au niveau national 2022)

Brunehaut

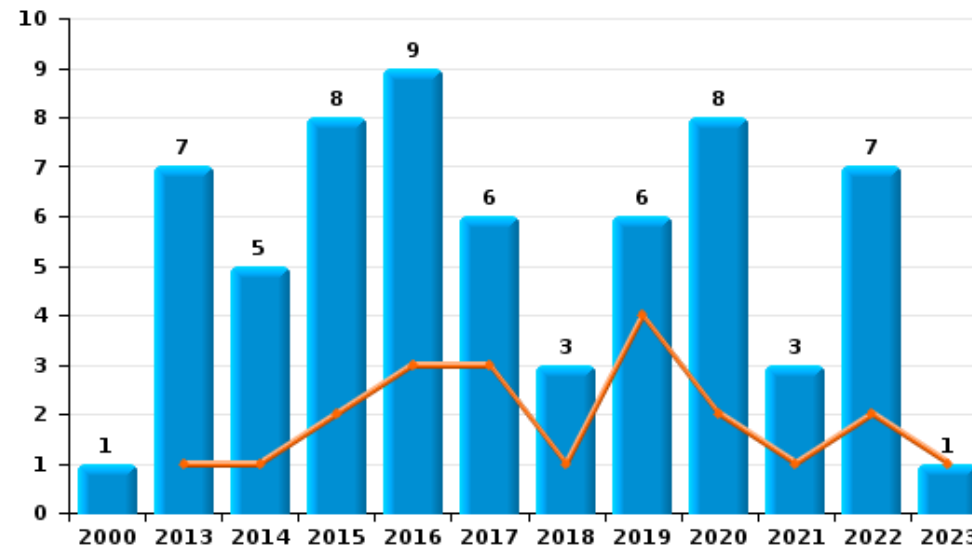
	2000	2013	2014	2015	2016	2017	2018	2019	2020	2021	2022	2023
Escroquerie	3	9	1	3	11	8	14	7	17	26	40	18
Abus de confiance et infr. apparentées	1	7	5	8	9	6	3	6	8	3	7	1
Détournement et destruction frauduleuse	1		2	3	2			1		2		
Recel		1	1	1	1			1	1	1	1	
Fraudes: Autres	2	2		1	1							1
Grivèlerie	1				1	1	1	1				
Infr. liées à l'insolvabilité			1	2	1							
Total	8	19	10	18	26	15	18	16	26	32	48	20



Escroquerie



Abus de confiance et infr. apparentées



FPF/DGR/DRI/BIPOL - Statistiques policières de criminalité (date de clôture: 22/09/2023)

Les données pour les années 2001 jusqu'à 2012 ne sont plus publiées mais restent disponibles sur demande auprès du service BIPOL.
Les données pour 2023 ne concernent que le 1er trimestre.

STATISTIQUES POLICIERES DE CRIMINALITE

LIEU DE PERPETRATION: COMMUNE

Brunehaut

PARTIE II : FIGURES CRIMINELLES / PHENOMENES



Brunehaut

FC Vol moyen de transport

	2000	2013	2014	2015	2016	2017	2018	2019	2020	2021	2022	2023
Vol de voiture	4	9	7	4	8	4	4	5	1	6	8	3
Vol de moto		2	1	2	1	2	2			1		
Carjacking	1				1			1				
Vol dans les garages		2	2	1	1	1	1				1	
Vol de vélomoteur	2	2	1	3	1	1		1		1	1	
Vol de vélo	3	7	11	3	3	2	6	1	2	6	1	1

FC Cambriolage

	2000	2013	2014	2015	2016	2017	2018	2019	2020	2021	2022	2023
Cambriolage dans habitation	10	44	39	27	27	24	30	38	17	23	12	3
Cambriolage ds entreprise ou commerce	9	7	5	4	5	2	5	4	1	3	1	
Cambriolage ds service public ou bâtiment administ	2	3	5	4	1	1	3	3	2	5	2	1
Vol au bélier											1	
Cambriolage dans bâtiment (total)	21	54	49	35	33	27	38	45	20	31	15	4



FC Vol autre

	2000	2013	2014	2015	2016	2017	2018	2019	2020	2021	2022	2023
Vol à main armée	2		3	4	1	1	2	1			1	
Vol avec violence sans arme	4	2	1	2	5	4	3	9	1	1	3	
Vol dans ou sur un véhicule	9	22	18	14	25	21	19	21	10	4	10	
Vol d'armes et explosifs		2			1	3	2		2		2	1
Arrachage de sac à main											1	
Vol à l'arraché						1	1				2	
Vol à la tire			1	2			1				2	
Vol à l'étalage			5	2	4	2	3	4			1	1
Vol par ruse	3	1		3	1		2	3			1	
Vol de métaux		2	2	1	1			1	1			1
Vol sur les chantiers		1	2		1		3	2	1		1	
Vol d'animaux				1	1		1		1	1		1

Criminalité ICT

	2000	2013	2014	2015	2016	2017	2018	2019	2020	2021	2022	2023
Fraude de cartes de paiements				1		2	3	5	1	1		
Phishing				1							1	

FC Autre

	2000	2013	2014	2015	2016	2017	2018	2019	2020	2021	2022	2023
Violence contre les métiers d'intérêt général							1			1	1	
Graffiti		2	4		1		3	1	1	1	2	
Dégradation de voiture	1	34	21	13	19	13	14	11	11	4	10	4
Rixe au couteau			2			1			1			



PH Violence intrafamiliale (VIF)

	2000	2013	2014	2015	2016	2017	2018	2019	2020	2021	2022	2023
VIF: physique, dans le couple		7	22	12	12	25	16	6	17	11	14	
VIF: physique, envers des descendants	1	2	1		2	3	1	1	4	2	2	
VIF: physique, envers d'autres membres	5	1	3	2	2	2	1		1	2	3	
VIF: sexuelle, envers des descendants					1			1				
VIF: sexuelle, envers d'autres membres									1			
VIF: psychique, dans le couple	11	19	10	13	6	25	10	16	12	8	13	2
VIF: psychique, envers des descendants							1	2	1	1		
VIF: psychique, envers d'autres membres			1	2		4				1	1	
VIF: économique, dans le couple	2				4	2	2	1	2	3	3	
VIF: économique, envers d'autres membres	2	3	3	3	2	4	2	1		1	2	

PH Hormones et dopage

	2000	2013	2014	2015	2016	2017	2018	2019	2020	2021	2022	2023
Dopage humain			2									

PH Drogues

	2000	2013	2014	2015	2016	2017	2018	2019	2020	2021	2022	2023
Vente de cocaïne						1	2				2	
Import-export de drogues synthétiques		1										
Vente de drogues synthétiques					1	5	8	7			3	
Production de cannabis (culture)						1	2	1		1	1	

PH Trafic d'armes

	2000	2013	2014	2015	2016	2017	2018	2019	2020	2021	2022	2023
Commerce et production d'arme à feu et mun.	1	1									1	



PH Traite des êtres humains

	2000	2013	2014	2015	2016	2017	2018	2019	2020	2021	2022	2023
TEH - exploitation sexuelle									1			

PH Violence dans l'espace public

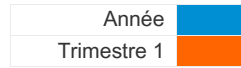
	2000	2013	2014	2015	2016	2017	2018	2019	2020	2021	2022	2023
Violence physique (voie publique)	2	6	10	7	5	9	9	5	9	8	11	1
Violence physique (autre endroit public)		1				2		1	1			
Violence physique (endroit accessible au public)	3	2	2	4	2	4	5	5			6	2
Violence sexuelle (voie publique)						1	1	1		1		1
Violence sexuelle (endroit accessible au public)		1		1			1					
Violence psychique (transport public)		1				1						
Violence psychique (voie publique)	1	15	12	8	10	15	15	11	11	15	6	5
Violence psychique (autre endroit public)					1	1	1	1				
Violence psychique (endroit accessible au public)	3	2	5	2		3	6	6	2	1	2	
Vol à main armée (voie publique)	2		1								1	
Vol à main armée (endroit accessible au public)			1	3	1		1					
Vol avec violence sans arme (transport public)					1							
Vol avec violence sans arme (voie publique)	2		1	1	1	1		2			2	
Vol avec violence sans arme (endr. acces. au pub.)	1	1					2	1				

PH Autre

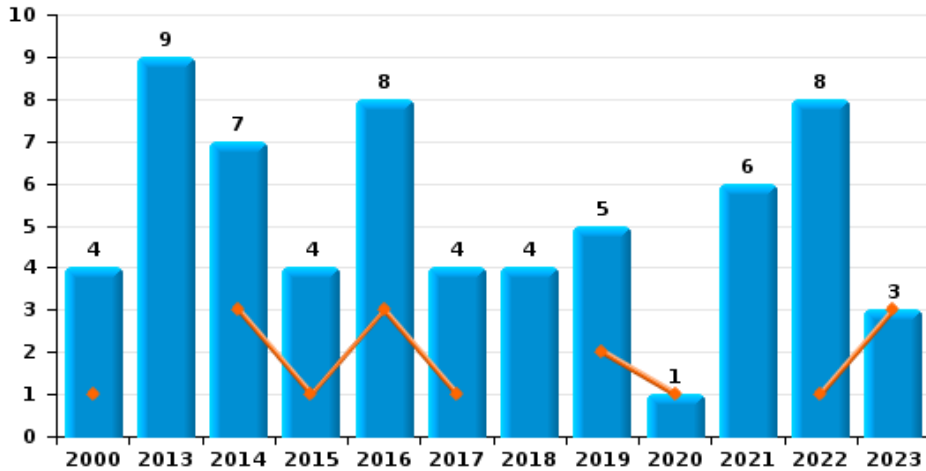
	2000	2013	2014	2015	2016	2017	2018	2019	2020	2021	2022	2023
Faux policiers				1				1				
Cyberharcèlement		1	1	4	2	2	4	4	1	1	3	
Fraude à l'identité		2	4	3	2	2	2	1	1	5	3	1



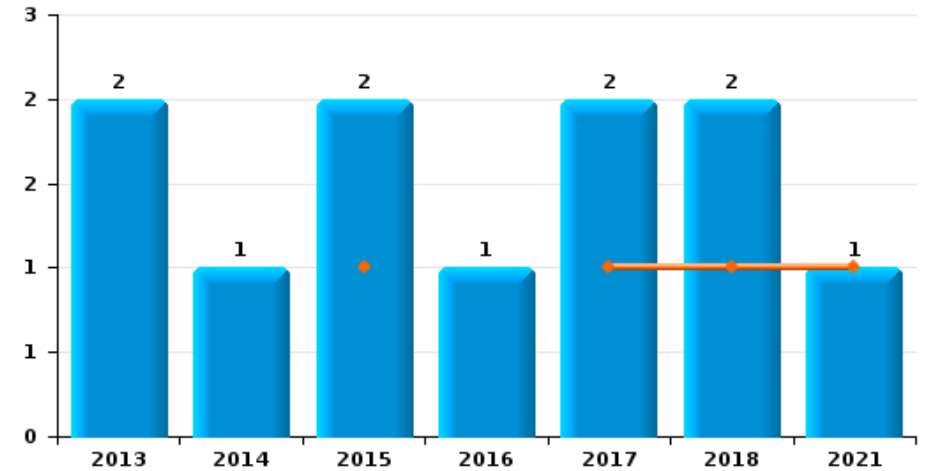
Brunehaut



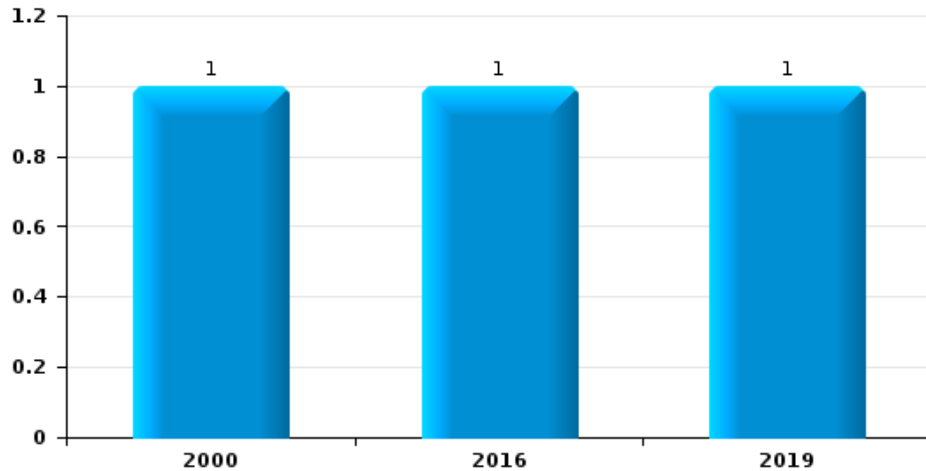
Vol de voiture



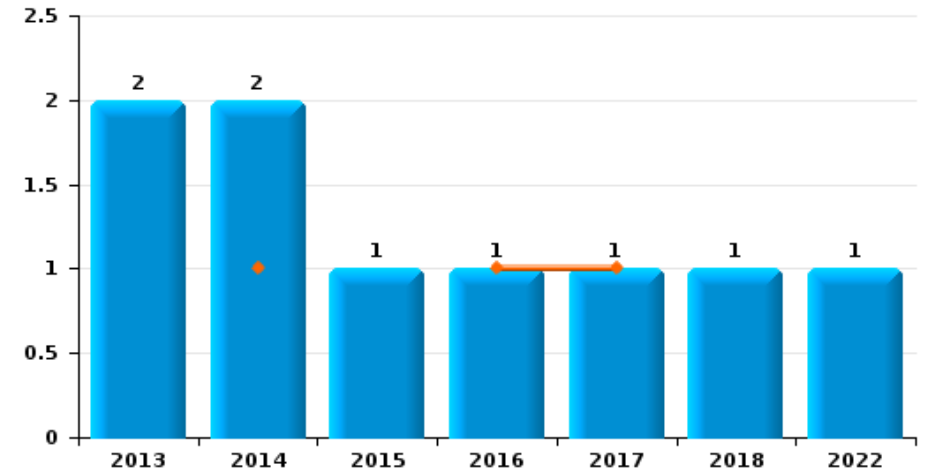
Vol de moto



Carjacking

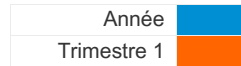


Vol dans les garages

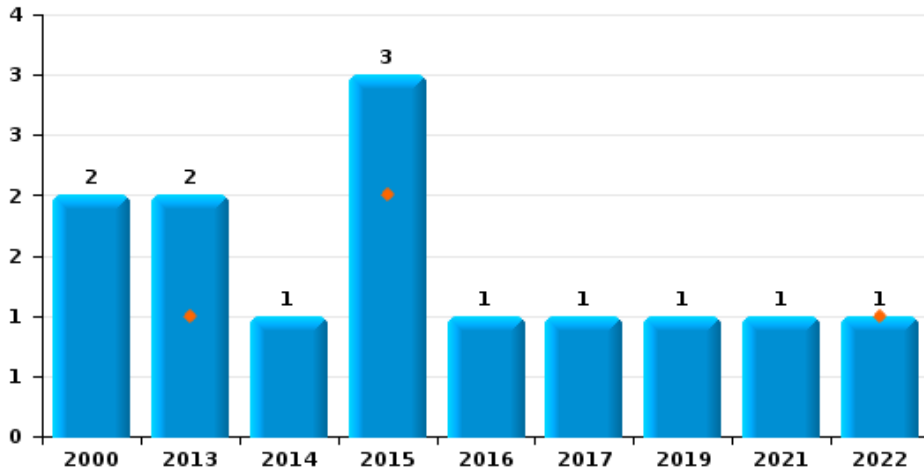




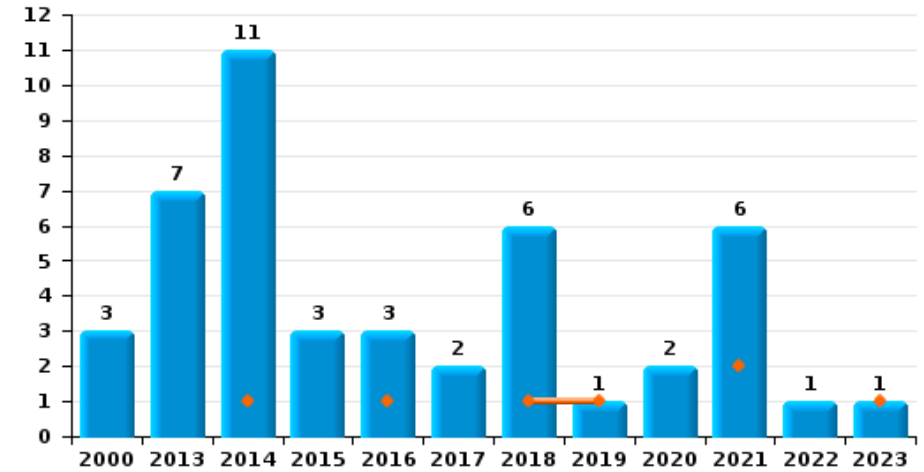
Brunehaut



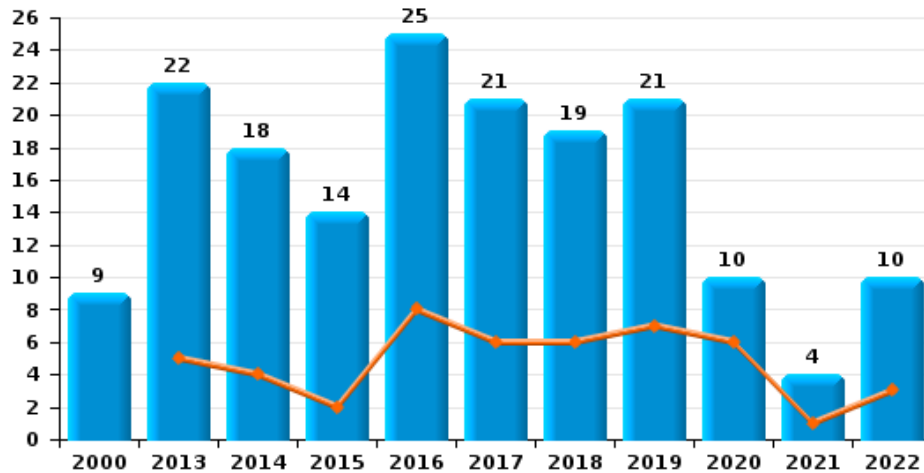
Vol de vélomoteur



Vol de vélo



Vol dans ou sur un véhicule

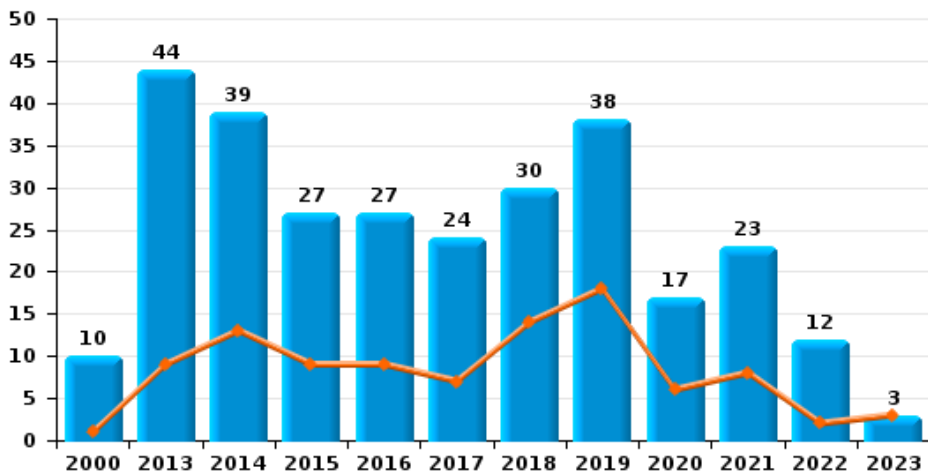




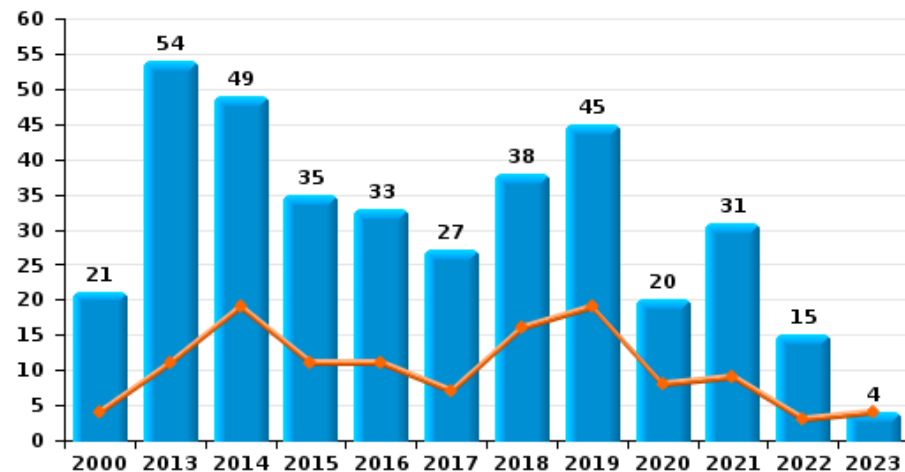
Brunehaut



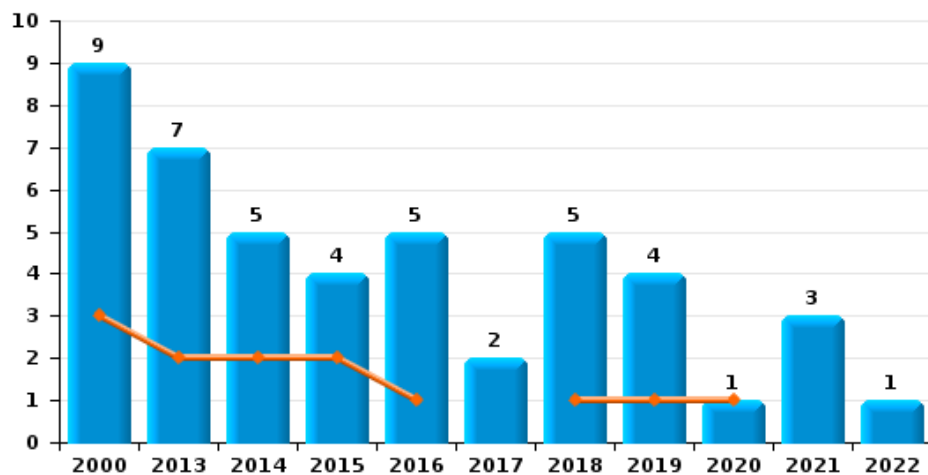
Cambrilage dans habitation



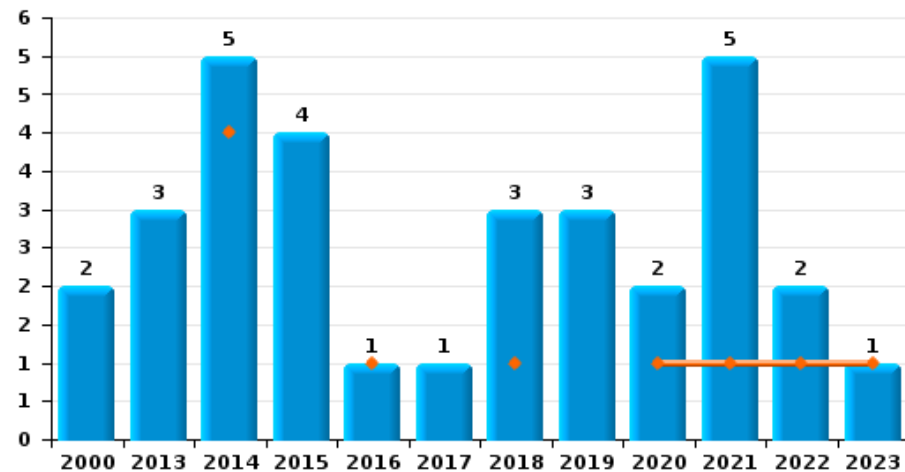
Cambrilage dans bâtiment (total)



Cambrilage ds entreprise ou commerce

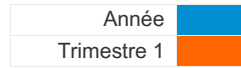


Cambrilage ds service public ou bâtiment administratif

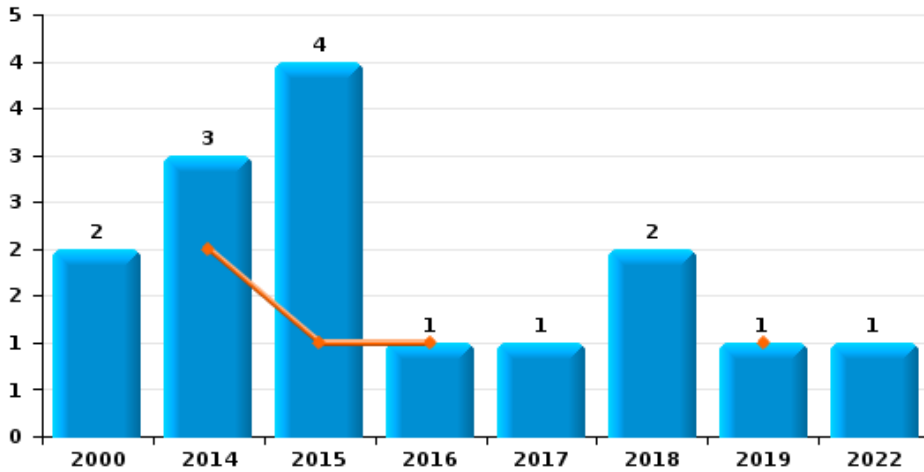




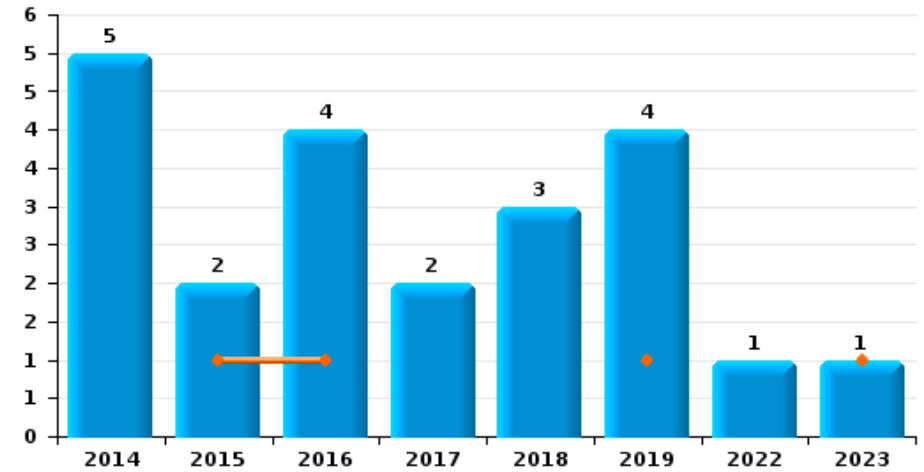
Brunehaut



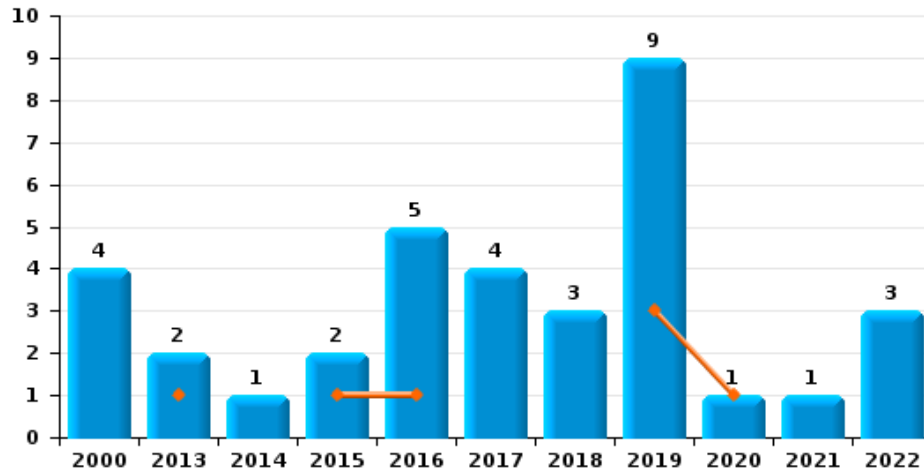
Vol à main armée



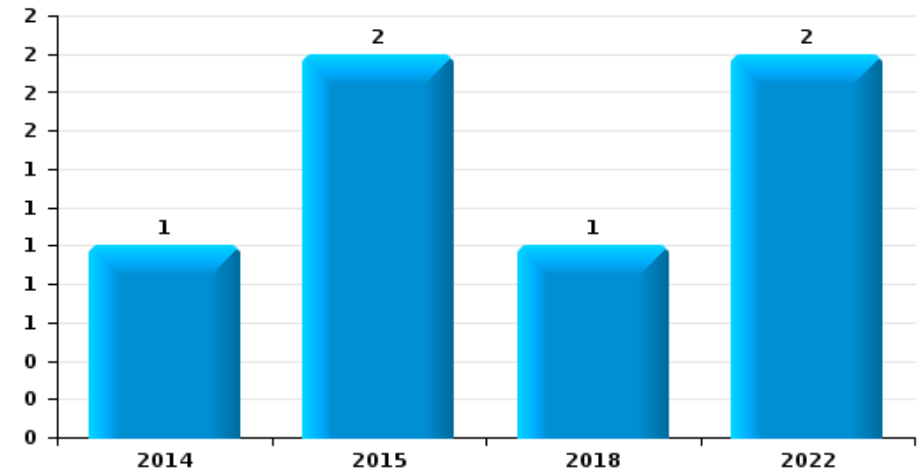
Vol à l'étalage



Vol avec violence sans arme



Vol à la tire

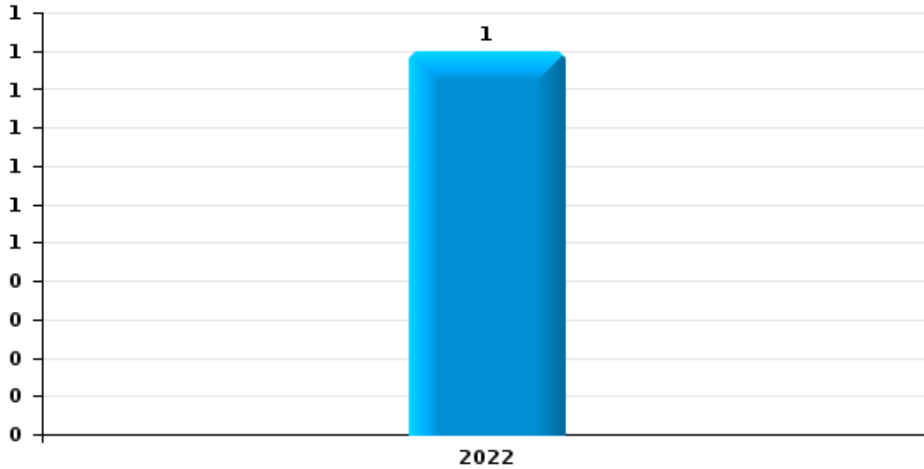




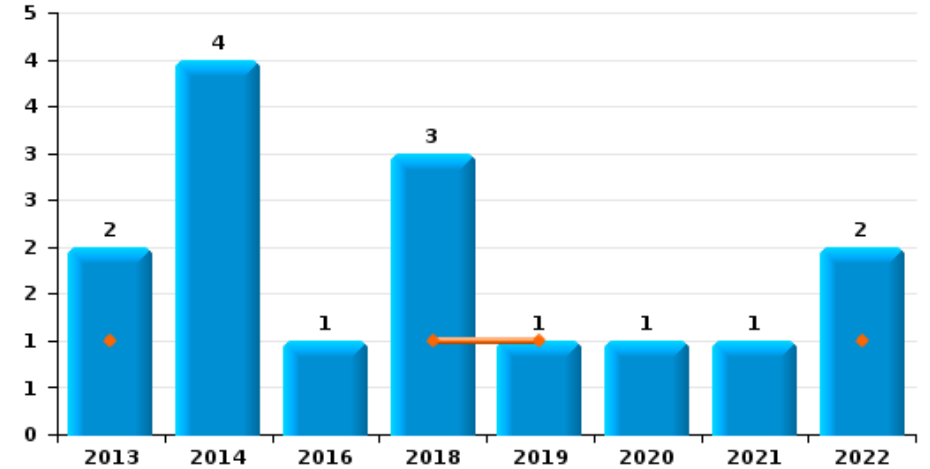
Brunehaut



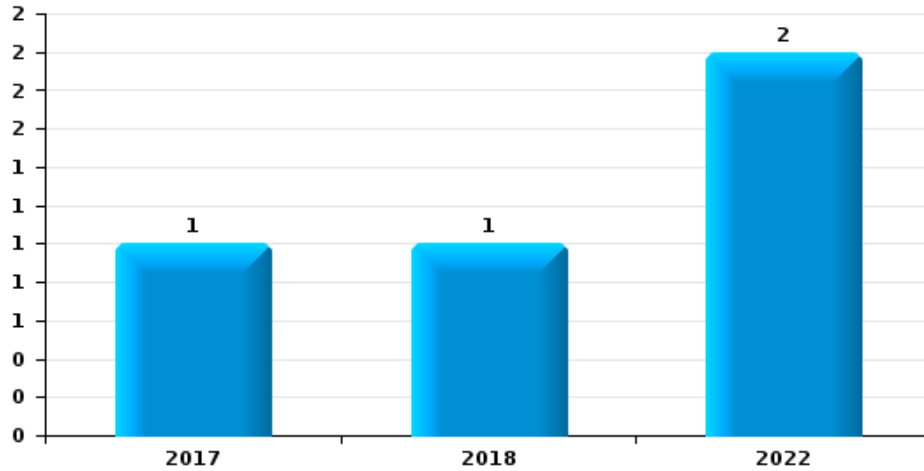
Arrachage de sac à main



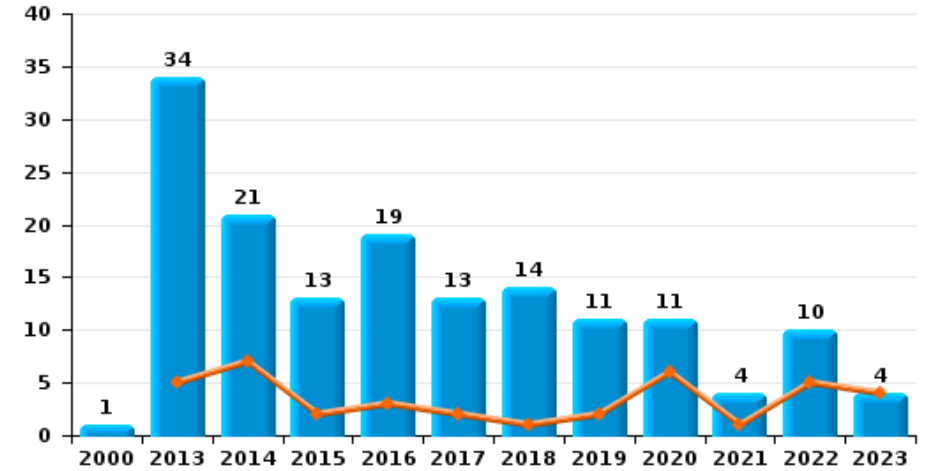
Graffiti



Vol à l'arraché



Dégradation de voiture





Brunehaut



FC Vol moyen de transport

		2000	2013	2014	2015	2016	2017	2018	2019	2020	2021	2022	2023
Vol de voiture	Trim 1	1		3	1	3	1		2	1		1	3
	Trim 2	2	4	1	2	1		2	3		1	6	
	Trim 3	1	3			2	2	2			3	1	
	Trim 4		2	3	1	2	1				2		
	Total	4	9	7	4	8	4	4	4	5	1	6	8
Vol de moto	Trim 1				1		1	1			1		
	Trim 2		1	1	1	1							
	Trim 3		1				1						
	Trim 4							1					
	Total		2	1	2	1	2	2			1		
Carjacking	Trim 2								1				
	Trim 3	1											
	Trim 4				1								
	Total	1				1			1				
Vol dans les garages	Trim 1			1		1	1						
	Trim 2			1	1							1	
	Trim 3		2					1					
	Total		2	2	1	1	1	1				1	
Vol de vélomoteur	Trim 1		1		2							1	
	Trim 2	2	1	1	1		1						
	Trim 3					1			1				
	Trim 4										1		
	Total	2	2	1	3	1	1		1		1	1	
Vol de vélo	Trim 1			1		1		1	1		2		1
	Trim 2	2	2	5				1				1	
	Trim 3	1	5	3	2		2	1		1	3		
	Trim 4			2	1	2		3		1	1		
	Total	3	7	11	3	3	2	6	1	2	6	1	1



FC Cambriolage

		2000	2013	2014	2015	2016	2017	2018	2019	2020	2021	2022	2023
Cambriolage dans habitation	Trim 1	1	9	13	9	9	7	14	18	6	8	2	3
	Trim 2	3	8	12	3	5	6	5	7	1	4	7	
	Trim 3	2	19	5	7	4	6	5	6	3	6	2	
	Trim 4	4	8	9	8	9	5	6	7	7	5	1	
Total		10	44	39	27	27	24	30	38	17	23	12	3
Cambriolage ds entreprise ou commerce	Trim 1	3	2	2	2	1		1	1	1			
	Trim 2	3	2	3	1	4	1	3			1		
	Trim 3	1	3		1		1		2			1	
	Trim 4	2						1	1		2		
Total		9	7	5	4	5	2	5	4	1	3	1	
Cambriolage ds service public ou bâtiment administ	Trim 1			4		1		1		1	1	1	1
	Trim 2		1		3							1	
	Trim 3				1						4		
	Trim 4	2	2	1			1	2	3	1			
Total		2	3	5	4	1	1	3	3	2	5	2	1
Vol au bélier	Trim 3											1	
Total												1	
Cambriolage dans bâtiment (total)	Trim 1	4	11	19	11	11	7	16	19	8	9	3	4
	Trim 2	6	11	15	7	9	7	8	7	1	5	8	
	Trim 3	3	22	5	9	4	7	5	8	3	10	3	
	Trim 4	8	10	10	8	9	6	9	11	8	7	1	
Total		21	54	49	35	33	27	38	45	20	31	15	4



FC Vol autre

		2000	2013	2014	2015	2016	2017	2018	2019	2020	2021	2022	2023
Vol à main armée	Trim 1			2	1	1			1				
	Trim 2				2			1					
	Trim 3	1		1	1		1						
	Trim 4	1						1				1	
	Total	2		3	4	1	1	2	1			1	
Vol avec violence sans arme	Trim 1		1		1	1			3	1			
	Trim 2	1		1			1		1			1	
	Trim 3		1			1	3	1	4			1	
	Trim 4	3			1	3		2	1		1	1	
	Total	4		2	1	2	5	4	3	9	1	1	3
Vol dans ou sur un véhicule	Trim 1		5	4	2	8	6	6	7	6	1	3	
	Trim 2	7	7	7	4	5	1	2	2	1		1	
	Trim 3	1	8	2	5	6	6	4	9	3	1	3	
	Trim 4	1	2	5	3	6	8	7	3		2	3	
	Total	9	22	18	14	25	21	19	21	10	4	10	
Vol d'armes et explosifs	Trim 1						1	1		2			1
	Trim 2		1				1	1				2	
	Trim 3		1				1						
	Trim 4					1							
	Total		2			1	3	2		2		2	1
Arrachage de sac à main	Trim 4											1	
Total												1	
Vol à l'arraché	Trim 3						1	1				1	
	Trim 4											1	
	Total						1	1				2	
Vol à la tire	Trim 3			1	1			1				2	
	Trim 4				1								
	Total			1	2			1				2	



FC Vol autre

		2000	2013	2014	2015	2016	2017	2018	2019	2020	2021	2022	2023
Vol à l'étalage	Trim 1				1	1			1				1
	Trim 2			1		1	1	2					
	Trim 3							1	1			1	
	Trim 4			4	1	2	1		2				
	Total			5	2	4	2	3	4			1	1
Vol par ruse	Trim 1				1			1	1				
	Trim 2				1				1				
	Trim 3	2	1					1	1			1	
	Trim 4	1			1	1							
	Total	3	1		3	1		2	3			1	
Vol de métaux	Trim 1		2										1
	Trim 2			1	1	1							
	Trim 4			1					1	1			
	Total		2	2	1	1			1	1			1
Vol sur les chantiers	Trim 1			1									
	Trim 2			1		1		1					
	Trim 3		1					1	1				
	Trim 4							1	1	1		1	
	Total		1	2		1		3	2	1		1	
Vol d'animaux	Trim 1									1			1
	Trim 2				1								
	Trim 3					1		1					
	Trim 4										1		
	Total			1	1		1		1	1	1		1



Criminalité ICT

		2000	2013	2014	2015	2016	2017	2018	2019	2020	2021	2022	2023
Fraude de cartes de paiements	Trim 1								1				
	Trim 2							1	4	1			
	Trim 3							1					
	Trim 4				1		2	1			1		
Total					1		2	3	5	1	1		
Phishing	Trim 4				1							1	
	Total				1							1	



FC Autre

		2000	2013	2014	2015	2016	2017	2018	2019	2020	2021	2022	2023
Violence contre les métiers d'intérêt général	Trim 2										1		
	Trim 3							1					
	Trim 4											1	
	Total							1			1	1	
Graffiti	Trim 1		1					1	1			1	
	Trim 2		1	2		1		1		1		1	
	Trim 3							1			1		
	Trim 4			2									
Total		2	4		1		3	1	1	1	2		
Dégradation de voiture	Trim 1		5	7	2	3	2	1	2	6	1	5	4
	Trim 2		5	6	3	4	2	3	2		2	2	
	Trim 3	1	17	3	5	5	6	6	4	5	1	1	
	Trim 4		7	5	3	7	3	4	3			2	
Total	1	34	21	13	19	13	14	11	11	11	4	10	4
Rixe au couteau	Trim 1			1						1			
	Trim 2						1						
	Trim 3			1									
	Total			2			1			1			



PH Violence intrafamiliale (VIF)

		2000	2013	2014	2015	2016	2017	2018	2019	2020	2021	2022	2023
VIF: physique, dans le couple	Trim 1		2	6	4	1	11	4	2	8	2	1	
	Trim 2			7	3	4	6	3	2	4	3		
	Trim 3		2	3	5	2	5	5	1	4	4	3	
	Trim 4		3	6		5	3	4	1	1	2	10	
Total			7	22	12	12	25	16	6	17	11	14	
VIF: physique, envers des descendants	Trim 1		1							1	1	1	
	Trim 2					2		1		2			
	Trim 3	1		1			1					1	
	Trim 4		1				2		1	1	1		
Total		1	2	1		2	3	1	1	4	2	2	
VIF: physique, envers d'autres membres	Trim 1	3	1								1		
	Trim 2					1	2			1		2	
	Trim 3			2		1		1				1	
	Trim 4	2		1	2						1		
Total		5	1	3	2	2	2	1		1	2	3	
VIF: sexuelle, envers des descendants	Trim 1					1			1				
Total						1			1				
VIF: sexuelle, envers d'autres membres	Trim 3									1			
Total										1			
VIF: psychique, dans le couple	Trim 1	4	3	1	2		1	1		2	3	1	2
	Trim 2		6	3	3	2	2	1	1	2	3	1	
	Trim 3	2	3	5	3		11	6	6	2		4	
	Trim 4	5	7	1	5	4	11	2	9	6	2	7	
Total		11	19	10	13	6	25	10	16	12	8	13	2
VIF: psychique, envers des descendants	Trim 2							1	2	1			
	Trim 3										1		
Total								1	2	1	1		



PH Violence intrafamiliale (VIF)

		2000	2013	2014	2015	2016	2017	2018	2019	2020	2021	2022	2023
VIF: psychique, envers d'autres membres	Trim 1						4						
	Trim 3			1	2						1		
	Trim 4											1	
	Total			1	2		4				1	1	
VIF: économique, dans le couple	Trim 1					1		1		1		1	
	Trim 2					1				1	1	1	
	Trim 3	2				1	2		1		1		
	Trim 4					1		1			1	1	
Total	2				4	2	2	1	2	3	3		
VIF: économique, envers d'autres membres	Trim 1			2		1	2	1					
	Trim 2		1		1								
	Trim 3	1	1	1	1	1	1	1			1	2	
	Trim 4	1	1		1	1	1		1				
Total	2	3	3	3	2	4	2	1			1	2	



PH Hormones et dopage

		2000	2013	2014	2015	2016	2017	2018	2019	2020	2021	2022	2023
Dopage humain	Trim 1			2									
	Total			2									



PH Drogues

		2000	2013	2014	2015	2016	2017	2018	2019	2020	2021	2022	2023
Vente de cocaïne	Trim 3						1	2				2	
	Total						1	2				2	
Import-export de drogues synthétiques	Trim 3		1										
	Total		1										
Vente de drogues synthétiques	Trim 3					1	5	8	7			3	
	Total					1	5	8	7			3	
Production de cannabis (culture)	Trim 2							1					
	Trim 3						1		1		1		
	Trim 4							1				1	
	Total						1	2	1		1	1	



PH Trafic d'armes

		2000	2013	2014	2015	2016	2017	2018	2019	2020	2021	2022	2023
Commerce et production d'arme à feu et mun.	Trim 1		1										
	Trim 3	1											
	Trim 4											1	
Total		1	1									1	



PH Traite des êtres humains

		2000	2013	2014	2015	2016	2017	2018	2019	2020	2021	2022	2023
TEH - exploitation sexuelle	Trim 4									1			
	Total									1			



PH Violence dans l'espace public

		2000	2013	2014	2015	2016	2017	2018	2019	2020	2021	2022	2023
Violence physique (voie publique)	Trim 1	2	2	1	2		4		1	7		3	1
	Trim 2		1	4	3	1	1	2	3		3	1	
	Trim 3		1	2	1	3	3	4			3	2	
	Trim 4		2	3	1	1	1	3	1	2	2	5	
	Total	2	6	10	7	5	9	9	5	9	8	11	1
Violence physique (autre endroit public)	Trim 2						1						
	Trim 3		1						1	1			
	Trim 4						1						
	Total		1				2		1	1			
Violence physique (endroit accessible au public)	Trim 1	2		2	2				1				2
	Trim 2	1	1			1	1	2	2			1	
	Trim 3				2		2	2	2			4	
	Trim 4		1			1	1	1				1	
	Total	3	2	2	4	2	4	5	5			6	2
Violence sexuelle (voie publique)	Trim 1												1
	Trim 2						1		1				
	Trim 3										1		
	Trim 4							1					
Total						1	1	1		1		1	
Violence sexuelle (endroit accessible au public)	Trim 3		1		1								
	Trim 4							1					
	Total		1		1			1					
Violence psychique (transport public)	Trim 1						1						
	Trim 2		1										
	Total		1				1						



PH Violence dans l'espace public

		2000	2013	2014	2015	2016	2017	2018	2019	2020	2021	2022	2023
Violence psychique (voie publique)	Trim 1		3	4	2		8	2	3	5	1	1	5
	Trim 2		1	1	3	3	1	2	3	2	6		
	Trim 3	1	4	3	2	3	5	8	2	1	4		
	Trim 4		7	4	1	4	1	3	3	3	4	5	
	Total	1	15	12	8	10	15	15	11	11	15	6	5
Violence psychique (autre endroit public)	Trim 1					1							
	Trim 2							1					
	Trim 3								1				
	Trim 4						1						
	Total					1	1	1	1				
Violence psychique (endroit accessible au public)	Trim 1	1	1	1			1	1	1		1		
	Trim 2		1	1			1	4	4	1			
	Trim 3			2			1	1				2	
	Trim 4	2		1	2				1	1			
	Total	3	2	5	2		3	6	6	2	1	2	
Vol à main armée (voie publique)	Trim 1			1									
	Trim 3	1											
	Trim 4	1										1	
	Total	2		1								1	
Vol à main armée (endroit accessible au public)	Trim 1			1	1	1							
	Trim 2				2								
	Trim 4							1					
	Total			1	3	1		1					
Vol avec violence sans arme (transport public)	Trim 1					1							
	Total					1							



PH Violence dans l'espace public

		2000	2013	2014	2015	2016	2017	2018	2019	2020	2021	2022	2023
Vol avec violence sans arme (voie publique)	Trim 1				1				1				
	Trim 2	1		1					1				
	Trim 3					1						1	
	Trim 4	1				1						1	
Total		2		1	1	1	1		2			2	
Vol avec violence sans arme (endr. acces. au pub.)	Trim 3		1					1					
	Trim 4	1						1	1				
	Total	1	1					2	1				



PH Autre

		2000	2013	2014	2015	2016	2017	2018	2019	2020	2021	2022	2023
Faux policiers	Trim 1								1				
	Trim 2				1								
	Total				1				1				
Cyberharcèlement	Trim 1			1			1		2				
	Trim 2				1			1			1		
	Trim 3					1		2				2	
	Trim 4		1		3	1	1	1	2	1		1	
	Total		1	1	4	2	2	4	4	1	1	3	
Fraude à l'identité	Trim 1			2		2		1	1		2	2	1
	Trim 2		1	1	2		1	1		1			
	Trim 3			1			1				3		
	Trim 4		1		1							1	
	Total		2	4	3	2	2	2	1	1	5	3	1



Brunehaut

2022

FC Vol moyen de transport

	Jan	Fév	Avr	Mai	Juin	Août	Total
Vol de voiture	1		2	3	1	1	8
Vol dans les garages					1		1
Vol de vélomoteur		1					1
Vol de vélo					1		1

FC Cambriolage

	Jan	Fév	Avr	Mai	Juin	Août	Déc	Total
Cambriolage dans habitation	2		3	3	1	2	1	12
Cambriolage ds entreprise ou commerce						1		1
Cambriolage ds service public ou bâtiment administ		1			1			2
Vol au bélier						1		1
Cambriolage dans bâtiment (total)	2	1	3	3	2	3	1	15



FC Vol autre

	Jan	Fév	Avr	Mai	Juil	Août	Sep	Oct	Nov	Total
Vol à main armée									1	1
Vol avec violence sans arme			1		1				1	3
Vol dans ou sur un véhicule	1	2		1		1	2	1	2	10
Vol d'armes et explosifs			2							2
Arrachage de sac à main									1	1
Vol à l'arraché					1				1	2
Vol à la tire					2					2
Vol à l'étagage					1					1
Vol par ruse					1					1
Vol sur les chantiers									1	1

Criminalité ICT

	Déc	Total
Phishing	1	1

FC Autre

	Jan	Fév	Mai	Août	Oct	Nov	Total
Violence contre les métiers d'intérêt général						1	1
Graffiti		1	1				2
Dégradation de voiture	4	1	2	1	2		10



PH Violence intrafamiliale (VIF)

	Jan	Mar	Mai	Juin	Juil	Août	Sep	Oct	Nov	Déc	Total
VIF: physique, dans le couple	1				1	1	1	3	4	3	14
VIF: physique, envers des descendants	1					1					2
VIF: physique, envers d'autres membres			2			1					3
VIF: psychique, dans le couple		1		1	3		1	1	1	5	13
VIF: psychique, envers d'autres membres										1	1
VIF: économique, dans le couple	1			1				1			3
VIF: économique, envers d'autres membres						1	1				2

PH Drogues

	Juil	Oct	Total
Vente de cocaïne	2		2
Vente de drogues synthétiques	3		3
Production de cannabis (culture)		1	1

PH Trafic d'armes

	Nov	Total
Commerce et production d'arme à feu et mun.	1	1

PH Violence dans l'espace public

	Jan	Fév	Mar	Avr	Juin	Juil	Août	Sep	Oct	Nov	Déc	Total
Violence physique (voie publique)	1	1	1	1		1	1		4	1		11
Violence physique (endroit accessible au public)					1	3		1			1	6
Violence psychique (voie publique)			1						3	1	1	6
Violence psychique (endroit accessible au public)						1	1					2
Vol à main armée (voie publique)										1		1
Vol avec violence sans arme (voie publique)						1				1		2



PH Autre

	Fév	Mar	Août	Déc	Total
Cyberharcèlement			2	1	3
Fraude à l'identité	1	1		1	3



2023

FC Vol moyen de transport

	Jan	Fév	Mar	Total
Vol de voiture		1	2	3
Vol de vélo	1			1

FC Cambriolage

	Fév	Mar	Total
Cambriolage dans habitation	2	1	3
Cambriolage ds service public ou bâtiment administ		1	1
Cambriolage dans bâtiment (total)	2	2	4

FC Vol autre

	Jan	Fév	Mar	Total
Vol d'armes et explosifs		1		1
Vol à l'étalage		1		1
Vol de métaux			1	1
Vol d'animaux	1			1

FC Autre

	Jan	Fév	Total
Dégradation de voiture	3	1	4

PH Violence intrafamiliale (VIF)

	Jan	Total
VIF: psychique, dans le couple	2	2



PH Violence dans l'espace public

	Jan	Fév	Mar	Total
Violence physique (voie publique)		1		1
Violence physique (endroit accessible au public)	1		1	2
Violence sexuelle (voie publique)		1		1
Violence psychique (voie publique)	2	2	1	5

PH Autre

	Jan	Total
Fraude à l'identité	1	1

STATISTIQUES POLICIERES DE CRIMINALITE

LIEU DE PERPETRATION: COMMUNE

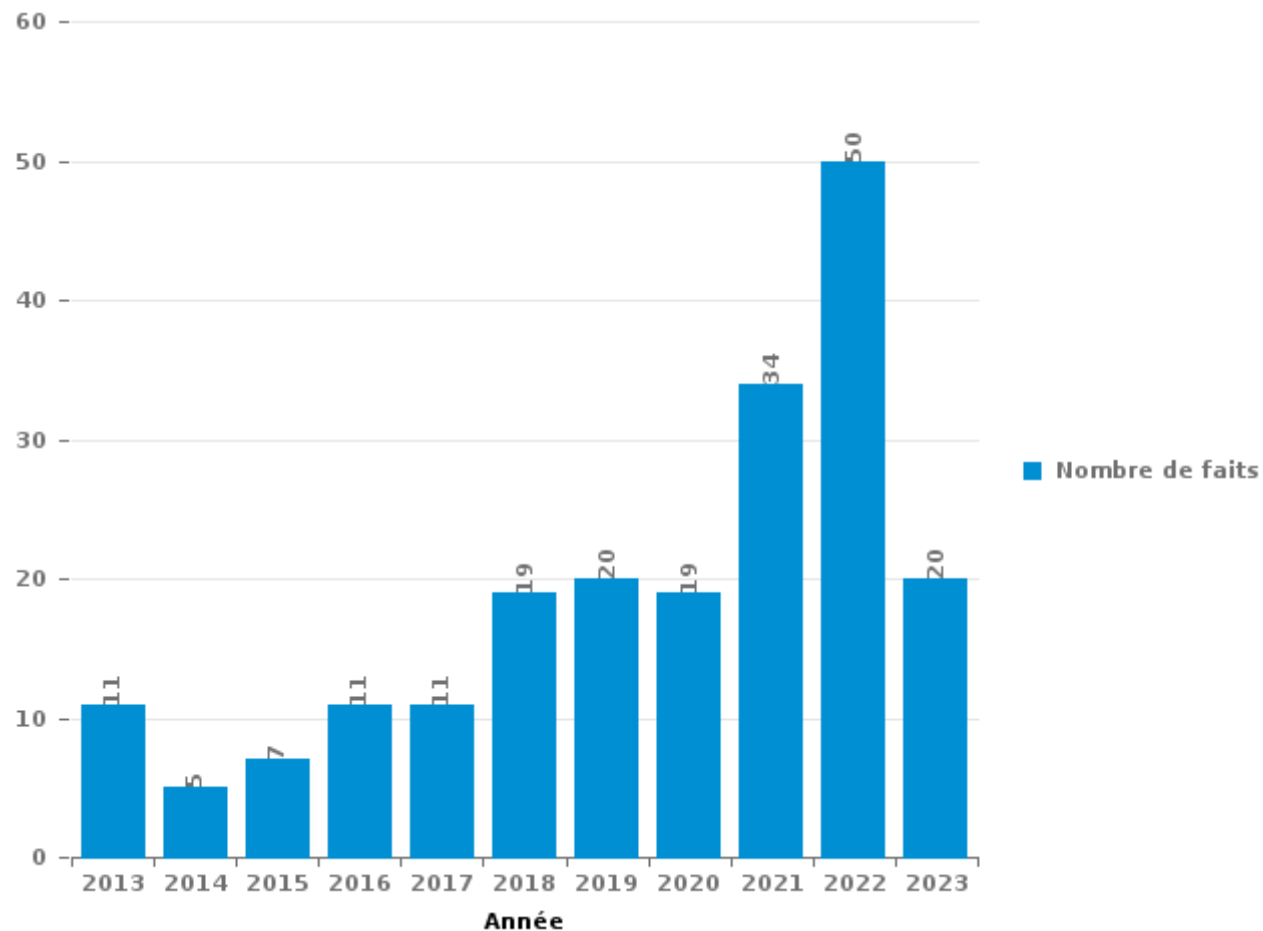
Brunehaut

PARTIE III : ICT



Brunehaut

Nombre total de délits avec un élément ICT/online, depuis 2013





Criminalité ICT/online au sens strict

Infractions (exhaustif)

	2013	2014	2015	2016	2017	2018	2019	2020	2021	2022	2023
Criminalité informatique: Fraude informatique:	1	2	2	1	3	6	10	1	7	8	4
Criminalité informatique: Hacking:	2	2		3		1	1	1	2	2	1
Total:	3	4	2	4	3	7	11	2	9	10	5

Figures criminelles (à considérer spécifiquement – ne pas additionner avec d'autres éléments – risque de double comptage!)

	2015	2017	2018	2019	2020	2021	2022
Fraude de cartes de paiements	1	2	3	5	1	1	
Phishing	1						1



Criminalité ICT/online au sens large

Infractions (uniquement si code-fait existe)

	2013	2015	2016	2017	2018	2019	2020	2021	2022	2023
Fraude: Escroquerie: Fraude par internet	7	1	5	6	7	5	11	23	36	16
Infr. contre les mœurs: Pornographie enfantine: Accès pornographie enfantine via technologie					1					
Infr. contre les mœurs: Voyeurisme: Diffusion enregistrement nudité ou intimité					1		2			
Total:	7	1	5	6	9	5	13	23	36	16

Figures criminelles (à considérer spécifiquement – ne pas additionner avec d'autres éléments – risque de double comptage!)

	2013	2014	2015	2016	2017	2018	2019	2020	2021	2022
Cyberharcèlement	1	1	4	2	2	4	4	1	1	3

STATISTIQUES POLICIERES DE CRIMINALITE

LIEU DE PERPETRATION: COMMUNE

Brunehaut

PARTIE IV : DESTINATION LIEU



Brunehaut

Vol et extorsion

	2000	2013	2014	2015	2016	2017	2018	2019	2020	2021	2022	2023
Habitation: maison	18	54	45	46	36	25	37	49	24	16	18	3
Voie publique	21	29	29	19	29	21	22	20	12	11	19	6
Habitation: dépendances	1	12	9	4	6	5	9	4	4	9	3	1
Habitation: allée	2	8	8	7	11	7	6	6	3	3	4	1
Magasin	2	2	9	7	5	3	7	7	7		2	1
Station essence	1	10	2	8	4	7	7	2			2	
Parking		4	4	3	4	5	4	4	2	3	2	
Habitation: non précisée	1	3	5	2	1	5	4	7	1	3	1	1
Terrain	1	5	2	2	2	1	2	4	2	2	1	
Culture et loisirs	1	1	3	2	1	4	4	3	1	1	1	
Horeca	8			3	2	2	2	2		1		
Habitation: autre		2	2		4	2	1	1		4	1	1
Service public		2	4				1	2	2	6		
Habitation: garage	1	4	2		1	1	2	1		4		
Inconnue	3	1		1	1	2		3	1	2	2	
Entreprise		3	4	2	1	2	1			2		
Habitation: appartement		2	2	2	1	1	4			1		1
Autre		1	3	3	1	1	1	1			1	
Chantier		1	2		1		3	2	1		1	
Edifice religieux / lieu du culte	3	1	1	4			2					
Stade	1	4		1	1		1	1	1			
Infrastructure sportive			2	1	1	1		1				
Institution d'enseignement			1		1			1			2	
Médecin / dentiste / pharmacien					1	1	1			1		
Moyen de transport: voiture			1		1	1		1				
Cimetière			1		1	1						
Hôpital			1					1			1	
Maison de repos		2								1		
Moyen de transport: autre			1		1							
Moyen de transport: camion			1				1					
Service	1		1									
Arrêt de bus / tram					1							
Banque / institution financière							1					
Bâtiment administratif												1
Moyen de transport: autobus / autocar								1				
Total	65	151	145	117	119	98	123	124	61	70	61	16

FPF/DGR/DRI/BIPOL - Statistiques policières de criminalité (date de clôture: 22/09/2023)

Les données pour les années 2001 jusqu'à 2012 ne sont plus publiées mais restent disponibles sur demande auprès du service BIPOL.

Les données pour 2023 ne concernent que le 1er trimestre.



Brunehaut

Dégradation de la propriété

	2000	2013	2014	2015	2016	2017	2018	2019	2020	2021	2022	2023
Habitation: résidence principale	3	11	15	7	23	18	15	10	8	8	8	
Voie publique	6	24	16	8	10	6	11	12	14	4	9	3
Terrain	2	7	7	1	2	3	2	1	3	1	2	
Habitation: allée		9	3	4	1	2	3	4	1	1	1	1
Habitation: jardin	1	1	1	1	1	1	3	3	2	1	3	
Habitation: non précisée	1	3	1		2	3	2	2	2	1	1	
Parking		1	2	2	4	2			1			1
Horeca	1		5	6								
Habitation: dépendances	1	1	1	2	2				1	1		
Magasin			3		1	1					1	
Institution d'enseignement		1	1				2				1	
Cimetière						1	1	1			1	
Stade		1			2		1					
Edifice religieux / lieu du culte			1		1			1				
Habitation: garage	1							1		1		
Culture et loisirs					1		1					
Entreprise						1		1				
Inconnue							1			1		
Service public			1								1	
Bâtiment administratif		1										
Chantier		1										
Habitation: résidence secondaire						1						
Hôpital	1											
Infrastructure sportive			1									
Maison de débauche		1										
Moyen de transport: autre						1						
Station essence			1									
Total	17	62	59	31	50	40	42	36	32	19	28	5

FPF/DGR/DRI/BIPOL - Statistiques policières de criminalité (date de clôture: 22/09/2023)
 Les données pour les années 2001 jusqu'à 2012 ne sont plus publiées mais restent disponibles sur demande auprès du service BIPOL.
 Les données pour 2023 ne concernent que le 1er trimestre.



Brunehaut

Infractions contre l'intégrité physique

	2000	2013	2014	2015	2016	2017	2018	2019	2020	2021	2022	2023
Habitation	7	13	29	18	23	31	21	15	20	16	20	2
Voie publique	2	7	10	7	6	7	11	7	11	9	14	
Horeca	3	2	1	3	1		1	1			2	
Terrain		1	1	1	3	2			1	1	1	
Stade	1		1	1	1	2	1					
Habitation: allée		1	2		2			1				
Institution d'enseignement	1				2		2					1
Culture et loisirs						1		2			2	
Inconnue	2	1					1					
Parking			1					1				1
Infrastructure sportive							1					1
Maison de repos							1	1				
Habitation: jardin											1	
Magasin											1	
Service		1										
Station essence						1						
Total	16	26	45	30	38	44	39	28	32	26	41	5

FPF/DGR/DRI/BIPOL - Statistiques policières de criminalité (date de clôture: 22/09/2023)

Les données pour les années 2001 jusqu'à 2012 ne sont plus publiées mais restent disponibles sur demande auprès du service BIPOL.

Les données pour 2023 ne concernent que le 1er trimestre.

STATISTIQUES POLICIERES DE CRIMINALITE

LIEU DE PERPETRATION: COMMUNE

Brunehaut

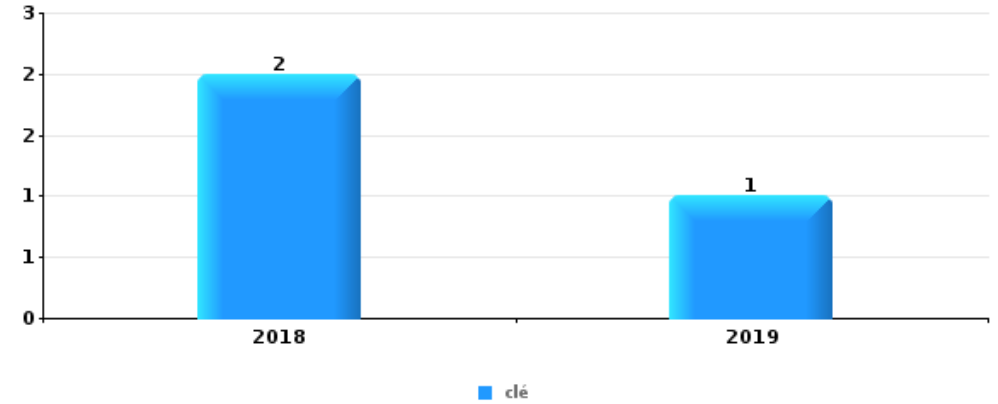
PARTIE V : OBJETS ET MOYENS DE TRANSPORT



Brunehaut

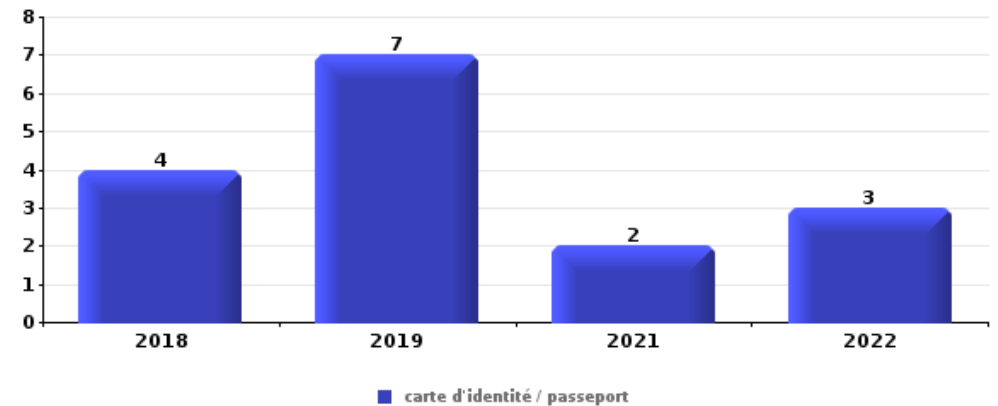
Vol à main armée

Top 5 Objets volés (sbd nombre de faits)		2018	2019	2020	2021	2022	2023
1	clé	2	1				
2	argent	1					
2	bijouterie / montre	1					
2	carte d'identité / passeport	1					
2	GSM et accessoires	1					



Vol dans ou sur un véhicule

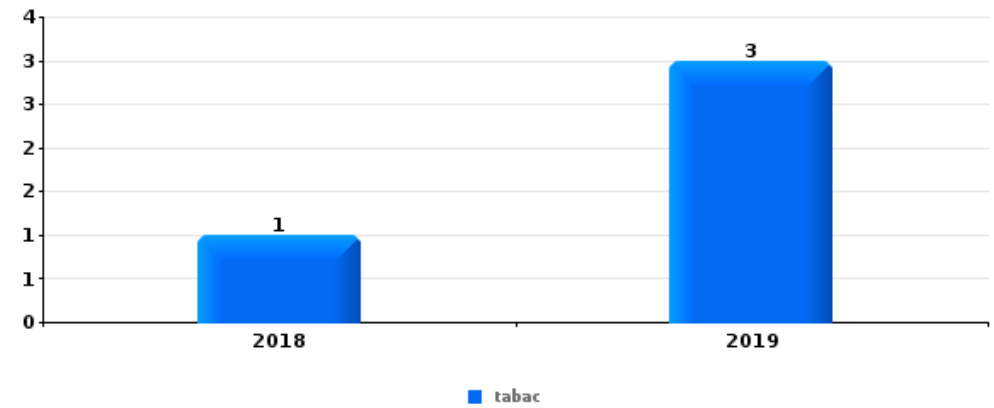
Top 5 Objets volés (sbd nombre de faits)		2018	2019	2020	2021	2022	2023
1	carte d'identité / passeport	4	7		2	3	
2	permis de conduire	3	7		2	3	
3	argent	4	6			4	
4	outillage	7	4	1			
4	sac à main	1	7		1	3	





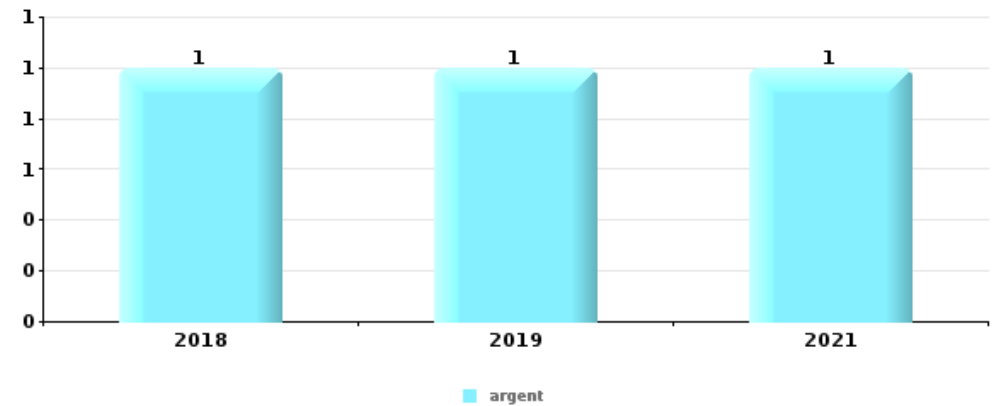
Vol à l'étalage

Top 5 Objets volés (sbd nombre de faits)		2018	2019	2020	2021	2022	2023
1	tabac	1	3				
2	alimentation	1					1



Cambrilage ds entreprise ou commerce

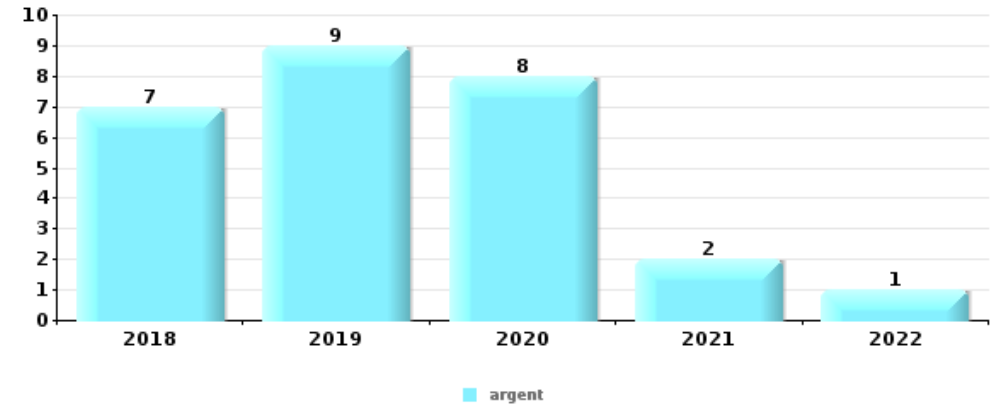
Top 5 Objets volés (sbd nombre de faits)		2018	2019	2020	2021	2022	2023
1	argent	1	1		1		
2	tabac		1			1	
3	autre document officiel				1		
3	coffre-fort / coffret (argent) / caisse				1		
3	plaque d'immatriculation		1				





Cambrionage dans habitation

Top 5 Objets volés (sbd nombre de faits)		2018	2019	2020	2021	2022	2023
1	argent	7	9	8	2	1	
2	bijouterie / montre	5	8	4	1		1
3	multimédia	5	3	3	1		1
3	outillage	3	4	2	2		2
5	ordinateur et accessoires	3	3	4			1



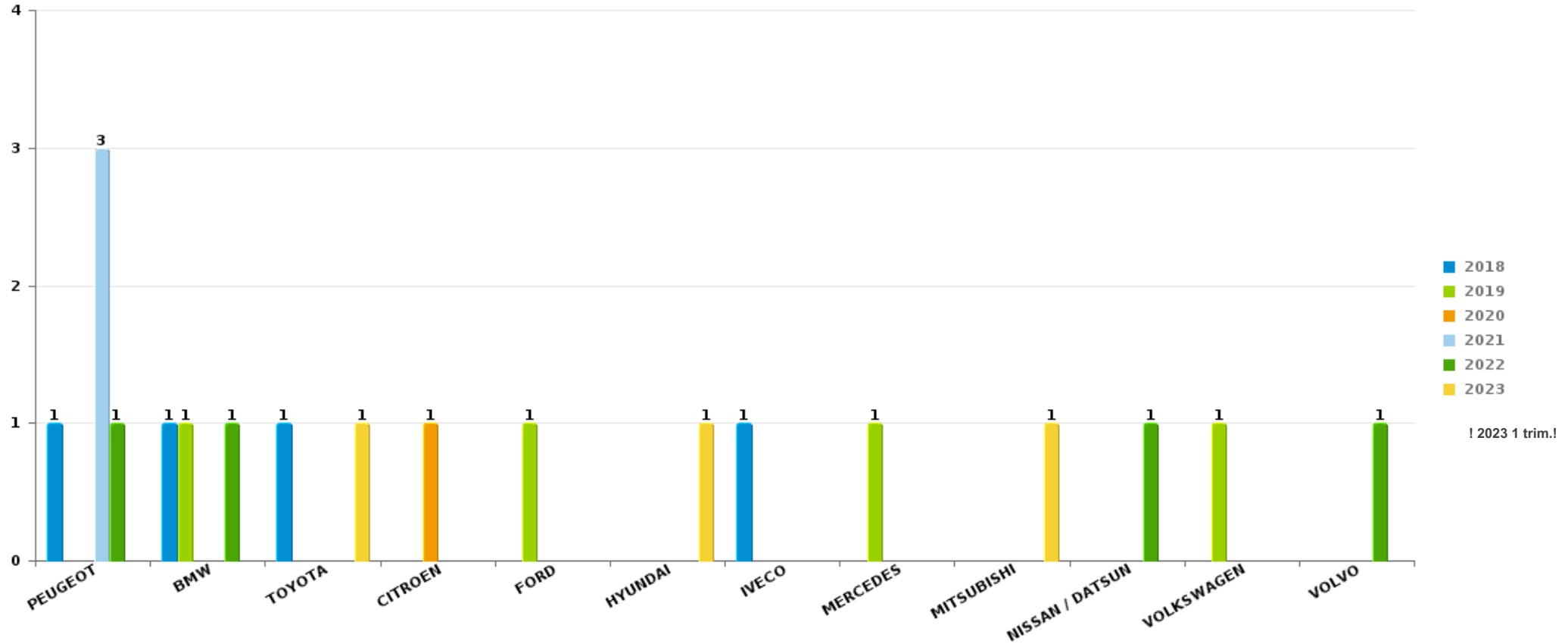
Remarque: en ce qui concerne les objets, aucun total n'est reproduit étant donné que plusieurs objets peuvent avoir été volés lors d'un même fait.



Brunehaut

Vol de voiture

Nombre de voitures volées par marque (Top 5)



STATISTIQUES POLICIERES DE CRIMINALITE

LIEU DE PERPETRATION: COMMUNE

Brunehaut

PARTIE VI : SUSPECTS



Partie 1: Niveau FAITS (comptage du nombre de faits pour lesquels un certain type de suspect est impliqué)

1.1. Nombre d'infractions selon le sexe des suspects identifiés (par catégorie principale)

Étant donné que, tant un suspect identifié masculin qu'un suspect identifié féminin peuvent être impliqués lors d'un même fait, il est possible que la somme des colonnes «Hommes» et «Femmes» soit supérieure à la valeur de la colonne «Total...» (voir également la note méthodologique)

Brunehaut

2023

Catégorie principale / Sexe	Nombre total de faits avec au moins 1 suspect	Hommes	%	Femmes	%
Vol et extorsion	3	3	100,0%		
Dégradation de la propriété	2	2	100,0%		
Infr. contre l'autorité publique	2	2	100,0%		
Drogues	1	1	100,0%		
Fraude	1			1	100,0%
Infr. contre l'intégrité physique	1	1	100,0%		
Total	10	9	90,0%	1	10,0%



1.2. Nombre d'infractions selon le sexe des suspects identifiés (par figure criminelle)

Étant donné que, tant un suspect identifié masculin qu'un suspect identifié féminin peuvent être impliqués lors d'un même fait, il est possible que la somme des colonnes «Hommes» et «Femmes» soit supérieure à la valeur de la colonne «Total...» (voir également la note méthodologique)

Brunehaut

2023

FC Cambriolage

Figure criminelle / Sexe	Nombre total de faits avec au moins 1 suspect identifié	Hommes	%
Cambriolage dans habitation	1	1	100,0%
Cambriolage dans bâtiment (total)	1	1	100,0%
Total	PA	PA	PA

FC Vol autre

Figure criminelle / Sexe	Nombre total de faits avec au moins 1 suspect identifié	Hommes	%
Vol à l'étalage	1	1	100,0%
Vol de métaux	1	1	100,0%
Total	PA	PA	PA

FC Autre

Figure criminelle / Sexe	Nombre total de faits avec au moins 1 suspect identifié	Hommes	%
Dégradation de voiture	2	2	100,0%
Total	PA	PA	PA

CRIMINALITE ENREGISTREE: SUSPECTS



PH Violence dans l'espace public

Figure criminelle / Sexe	Nombre total de faits avec au moins 1 suspect identifié	Hommes	%
Violence physique (voie publique)	1	1	100,0%
Violence physique (endroit accessible au public)	1	1	100,0%
Violence psychique (voie publique)	1	1	100,0%
Total	PA	PA	PA



1.3. Nombre d'infractions selon l'âge des suspects identifiés (par catégorie principale)

Étant donné que, tant un suspect identifié mineur qu'un suspect identifié majeur peuvent être impliqués lors d'un même fait, il est possible que la somme des colonnes «Mineur» et «Majeur» soit supérieure à la valeur de la colonne «Total...»
(voir également la note méthodologique)

Brunehaut

2023

Catégorie principale / Âge	Nombre total de faits avec au moins 1 suspect identifié	Mineur	%	Majeur	%
Vol et extorsion	3	1	33,3%	2	66,7%
Dégradation de la propriété	2			2	100,0%
Infr. contre l'autorité publique	2			2	100,0%
Drogues	1			1	100,0%
Fraude	1			1	100,0%
Infr. contre l'intégrité physique	1			1	100,0%
Total	10	1	10,0%	9	90,0%



1.4. Nombre d'infractions selon l'âge des suspects identifiés (par figure criminelle)

Étant donné que, tant un suspect identifié mineur qu'un suspect identifié majeur peuvent être impliqués lors d'un même fait, il est possible que la somme des colonnes «Mineur» et «Majeur» soit supérieure à la valeur de la colonne «Total...» (voir également la note méthodologique)

Brunehaut

2023

FC Cambriolage

Figure criminelle / Âge	Nombre total de faits avec au moins 1 suspect identifié	Mineur	%
Cambriolage dans habitation	1	1	100,0%
Cambriolage dans bâtiment (total)	1	1	100,0%
Total	PA	PA	PA

FC Vol autre

Figure criminelle / Âge	Nombre total de faits avec au moins 1 suspect identifié	Mineur	%	Majeur	%
Vol à l'étalage	1			1	100,0%
Vol de métaux	1	1	100,0%		
Total	PA	PA	PA	PA	PA

FC Autre

Figure criminelle / Âge	Nombre total de faits avec au moins 1 suspect identifié	Majeur	%
Dégradation de voiture	2	2	100,0%
Total	PA	PA	PA



PH Violence dans l'espace public

Figure criminelle / Âge	Nombre total de faits avec au moins 1 suspect identifié	Majeur	%
Violence physique (voie publique)	1	1	100,0%
Violence physique (endroit accessible au public)	1	1	100,0%
Violence psychique (voie publique)	1	1	100,0%
Total	PA	PA	PA



Partie 2: Niveau SUSPECTS-FAIT (comptage du nombre de combinaisons suspect-fait)

2.1. Nombre de suspects-fait selon le sexe des suspects identifiés (TOP 5 des catégories principales)

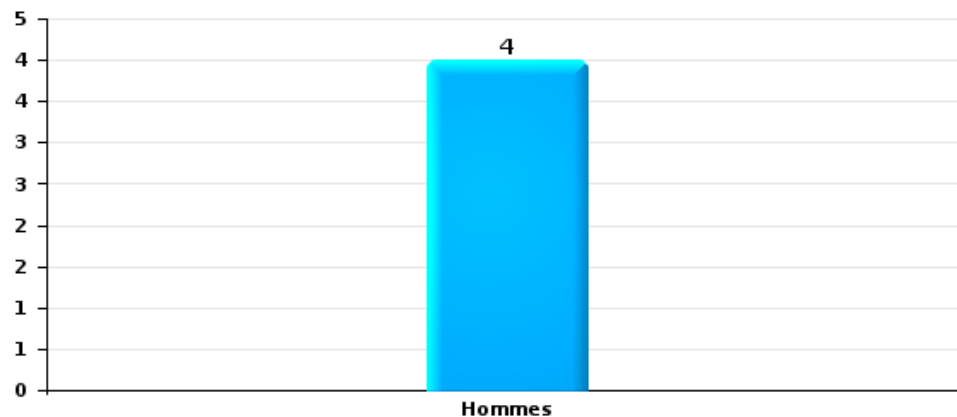
Lorsqu'un même suspect a commis plusieurs faits durant la période considérée, il est aussi comptabilisé plusieurs fois (voir également la note méthodologique)

Brunehaut

2023

Vol et extorsion

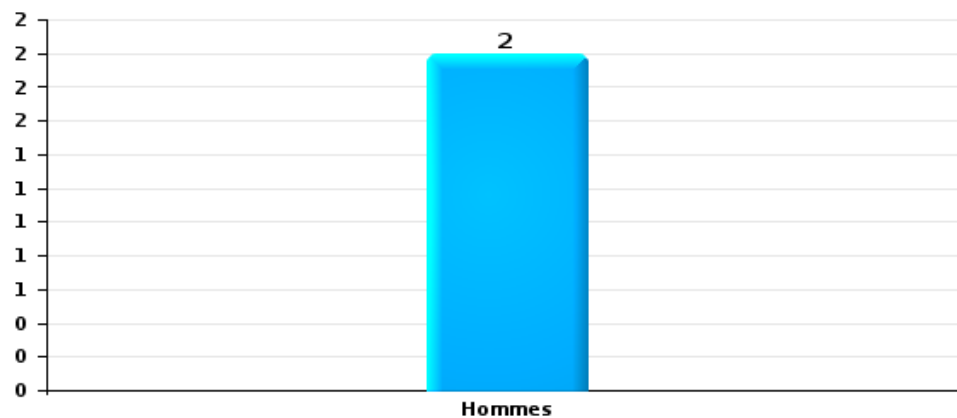
Nombre de suspects-fait selon le sexe





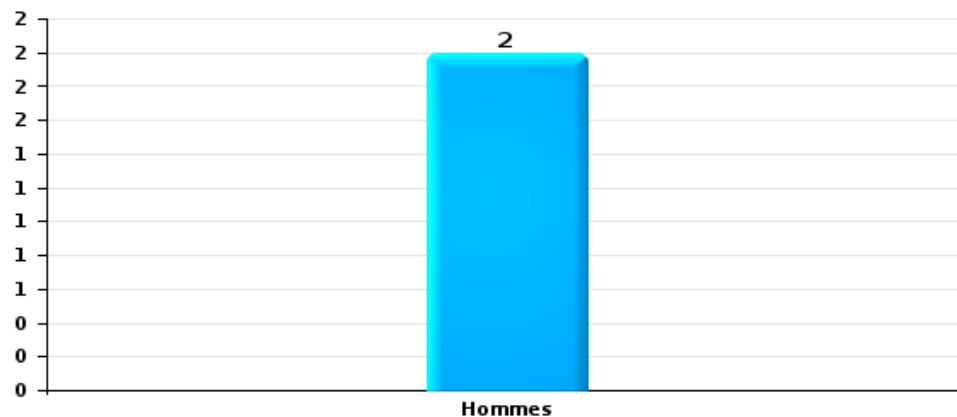
Dégradation de la propriété

Nombre de suspects-fait selon le sexe



Infr. contre l'intégrité physique

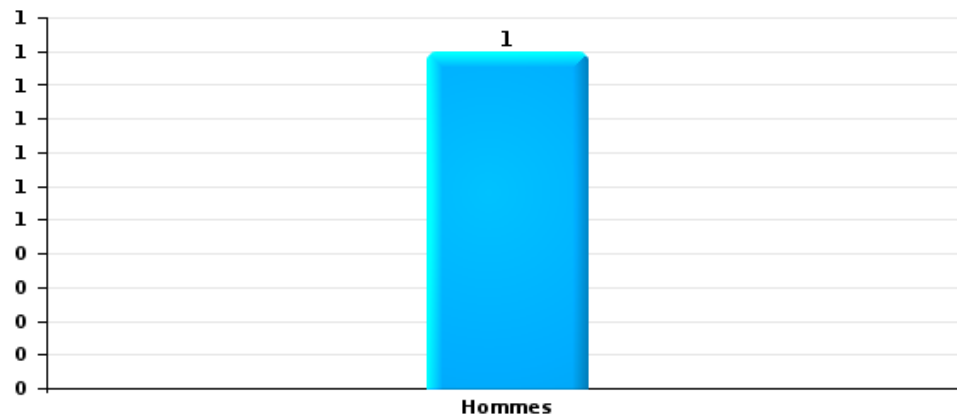
Nombre de suspects-fait selon le sexe





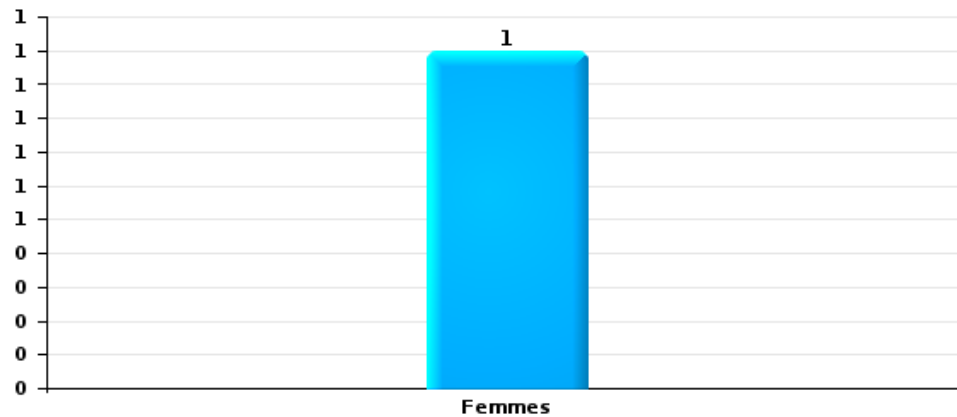
Drogues

Nombre de suspects-fait selon le sexe



Fraude

Nombre de suspects-fait selon le sexe





2.2. Nombre de suspects-fait selon le sexe des suspects identifiés (TOP 5 des figures criminelles)

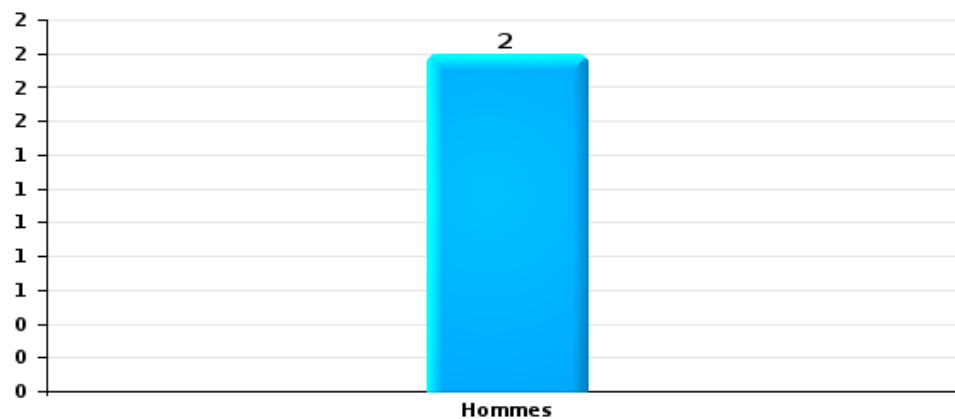
Lorsqu'un même suspect a commis plusieurs faits durant la période considérée, il est aussi comptabilisé plusieurs fois (voir également la note méthodologique)

Brunehaut

2023

Cambriolage dans bâtiment (total)

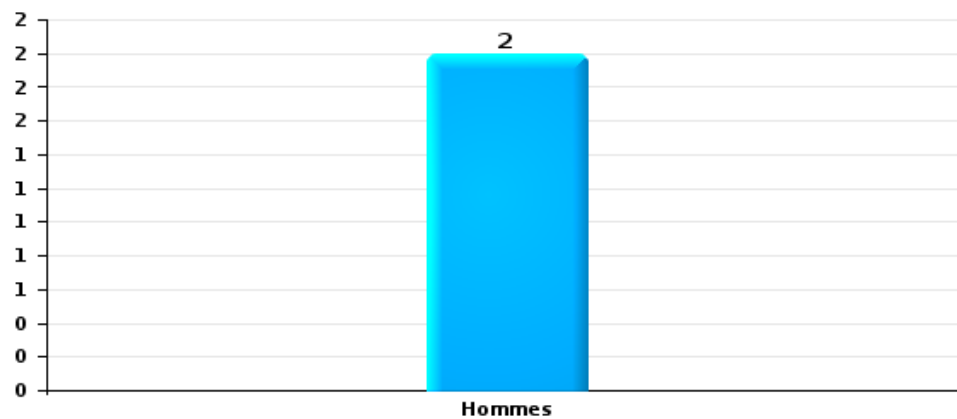
Nombre de suspects-fait selon le sexe





Dégradation de voiture

Nombre de suspects-fait selon le sexe





2.3. Nombre de suspects-fait selon l'âge des suspects identifiés (TOP 5 des catégories principales)

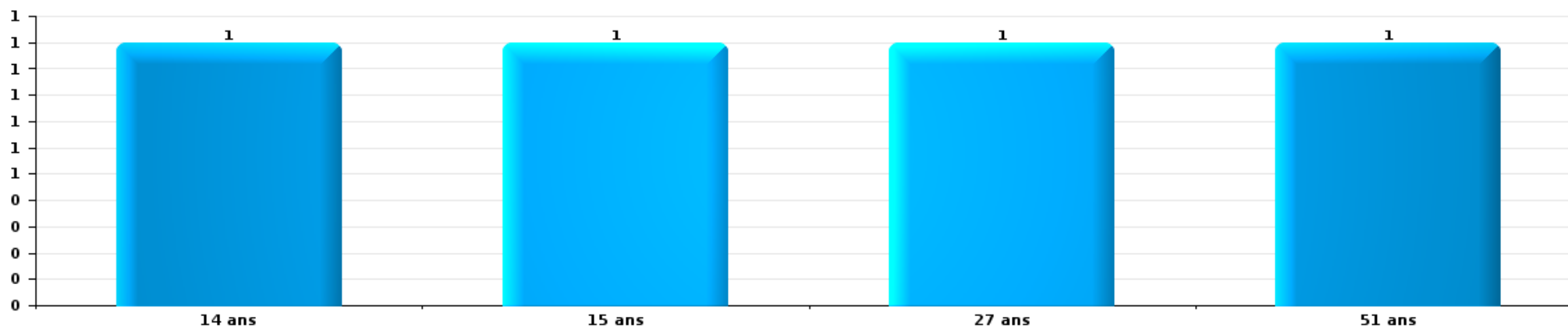
1) Lorsqu'un même suspect a commis plusieurs faits durant la période considérée, il est aussi comptabilisé plusieurs fois, qu'il ait le même âge ou non – 2) Les suspects au-dessous de 14 ans et à partir de 90 ans ne sont pas repris dans le tableau (voir également la note méthodologique)

Brunehaut

2023

Vol et extorsion

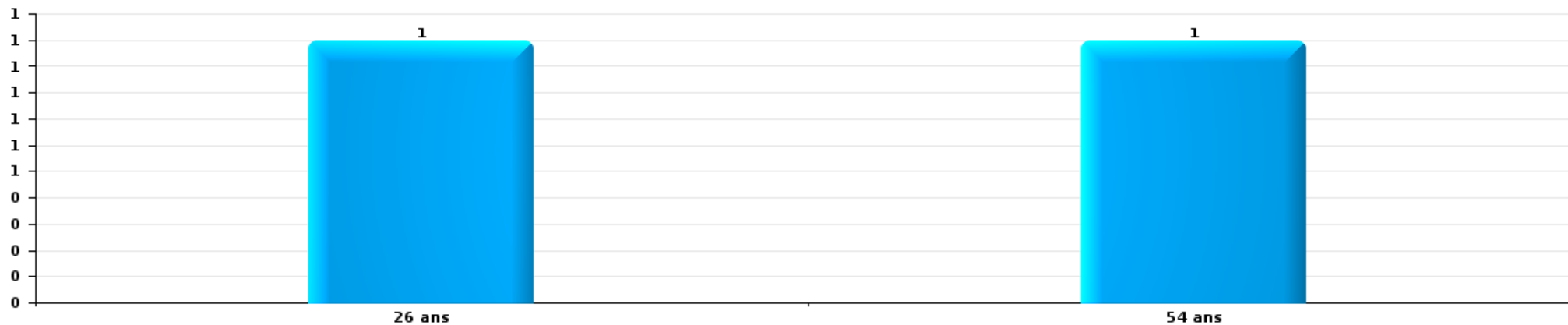
Nombre de suspects-fait par âge (chronologique)






Dégradation de la propriété

Nombre de suspects-fait par âge (chronologique)



Infr. contre l'intégrité physique

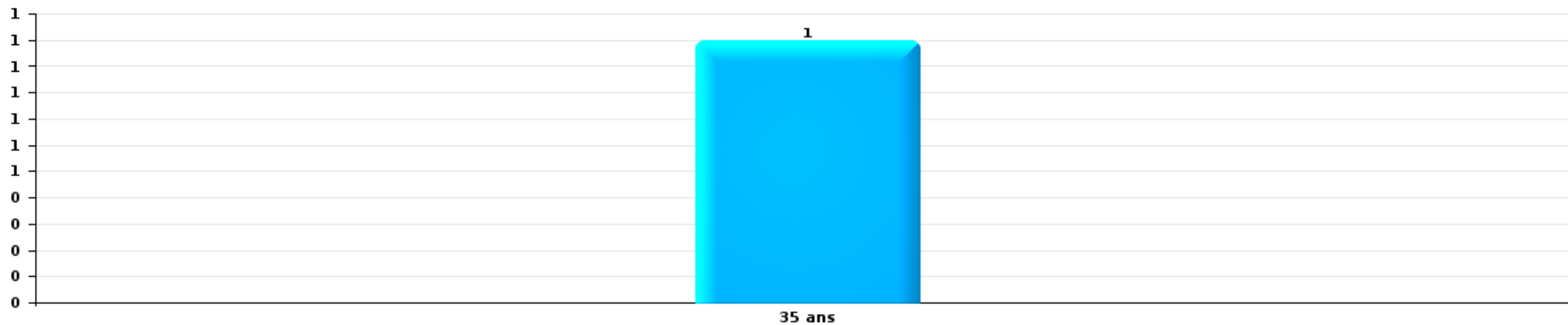
Nombre de suspects-fait par âge (chronologique)





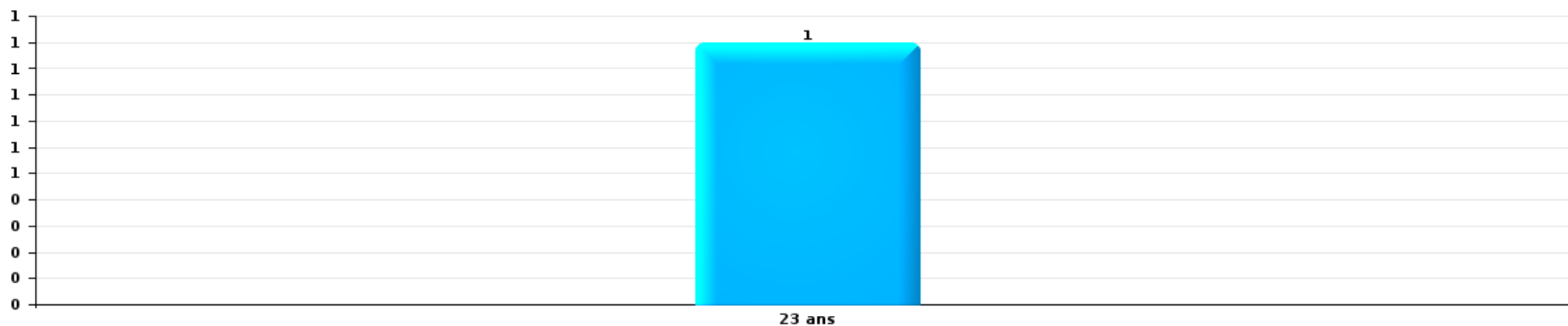
Drogues

Nombre de suspects-fait par âge (chronologique)



Fraude

Nombre de suspects-fait par âge (chronologique)





2.4. Nombre de suspects-fait selon l'âge des suspects identifiés (TOP 5 des figures criminelles)

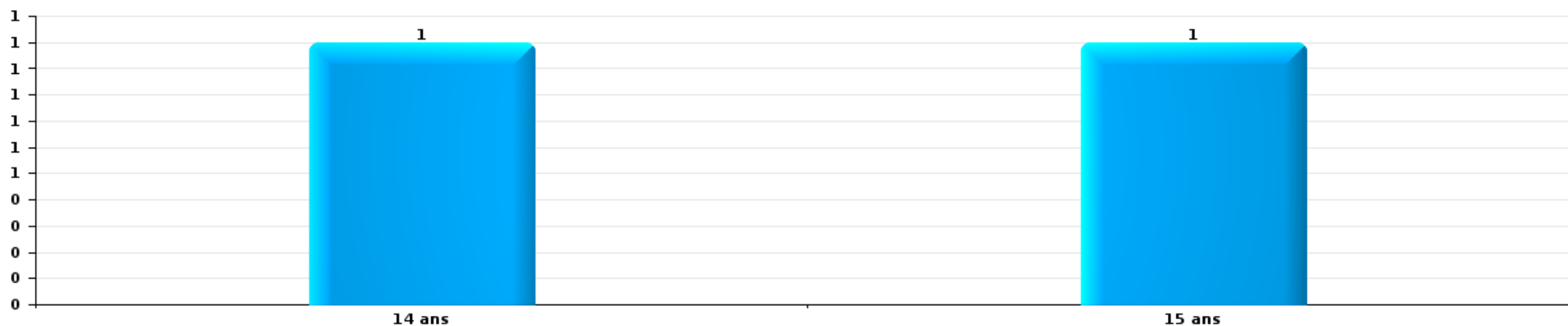
1) Lorsqu'un même suspect a commis plusieurs faits durant la période considérée, il est aussi comptabilisé plusieurs fois, qu'il ait le même âge ou non – 2) Les suspects au-dessous de 14 ans et à partir de 90 ans ne sont pas repris dans le tableau (voir également la note méthodologique)

Brunehaut

2023

Cambrilage dans bâtiment (total)

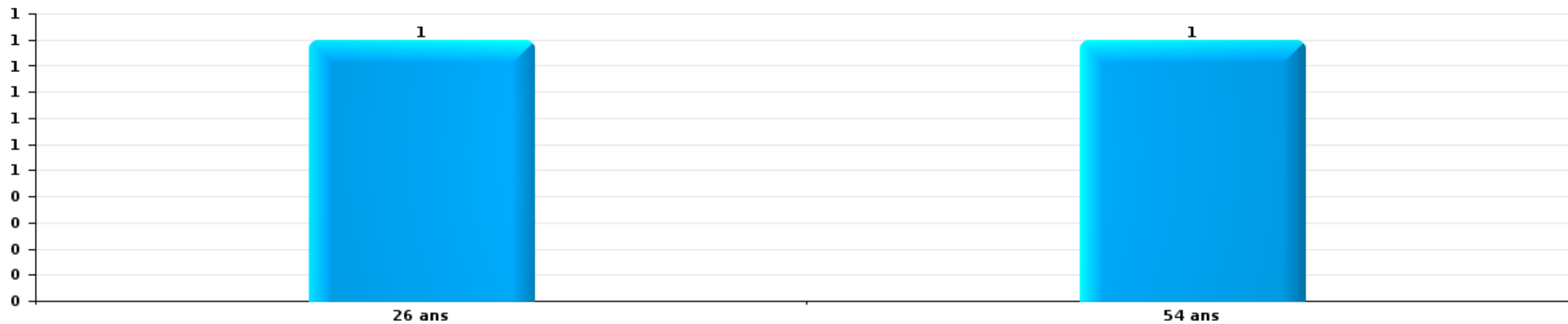
Nombre de suspects-fait par âge (chronologique)





Dégradation de voiture

Nombre de suspects-fait par âge (chronologique)



STATISTIQUES POLICIERES DE CRIMINALITE

LIEU DE PERPETRATION: COMMUNE

Brunehaut

***ANNEXE I: DETAIL PAR CATEGORIE DE DELIT
CODE PENAL***

Infraction Code pénal

Infr. contre l'intégrité physique

			2000	2013	2014	2015	2016	2017	2018	2019	2020	2021	2022	2023
Meurtre	Autres	Acc.						1						
		Tent.									2			
		Sous-total						1		2				
Coups et/ou blessures vol. en sphère familiale	Entre partenaires ou ex-partenaires	Acc.		7	22	12	11	23	16	6	17	10	14	
	Lors d'un différend familial en général	Acc.	5											
	Par les parents envers un mineur	Acc.		1			2	2	1	1	2	2		
	Par les parents envers personne vulnérable	Acc.		1										
	Envers les parents	Acc.			1	1		2				1	1	
	Envers d'autres ascendants directs ou collatéraux	Acc.					1	2						
		Sous-total	5	9	23	14	15	27	17	7	19	13	15	
Coups et/ou blessures vol. hors sphère familiale	Bagarres (=coups réciproques)	Acc.	1		1	2	2	3	4	4	3	3	8	1
	Coups envers fonctionnaire de police	Acc.										1	1	
	Envers un mineur par une pers. ayant autorité	Acc.			2	2	2			1				3
	Envers un mineur qualité de l'auteur inconnue	Acc.				1	1		1	1	1		1	
	Non spécifié	Acc. Tent.	7 1	12	14	9	15	11	12	11	7	6	9	1
		Sous-total	9	12	17	14	20	14	17	17	11	10	19	5
Abstention coupable		Acc.				1							1	
		Sous-total				1							1	
Autres infr. volontaires. c/ l'intégrité phys.	Délaissement d'enfant ou personne vulnérable	Acc.			1					1			1	
	Abandon d'enfant dans le besoin	Acc.							1					
	Empoisonnement de denrées	Acc.			1									
	Entrave méchante à la circulation	Acc.		1	1	1			1	1	1	2	1	
	Voies de faits et violences légères	Acc.		2	2		2	1	2					1
		Sous-total		3	5	1	2	1	4	2	1	2	3	
Infr. involontaires contre l'intégrité physique	Homicides involontaires	Acc.						1						
	Coups et/ou blessures involontaires	Acc.	2						1					
	Morsure de chien	Acc.		2		1					1	1	3	
		Sous-total	2	2		1		1	1		1	1	3	
		Total	16	26	45	30	38	44	39	28	32	26	41	5

Infr. contre la liberté individuelle

		2000	2013	2014	2015	2016	2017	2018	2019	2020	2021	2022	2023
Enlèvement de mineur ou personne vulnérable	Enlèvement parental	Acc.											
		Sous-total	1										
Détenion par un particulier		Acc.					1		1	1			
		Sous-total					1		1	1			
		Total	1				1		1	1			

FPF/DGR/DR/BIPOL - Statistiques policières de criminalité (date de clôture: 22/09/2023)
 Les données pour les années 2001 jusqu'à 2012 ne sont plus publiées mais restent disponibles sur demande auprès du service BIPOL.
 Les données pour 2023 ne concernent que le 1er trimestre.

Infr. contre les mœurs

			2000	2013	2014	2015	2016	2017	2018	2019	2020	2021	2022	2023
Viol n'ayant pas causé la mort	Victime < 10a	Acc.						2	1					
	Victime 10a - 14a	Acc.				2	1				1			
	Victime 14a - 16a	Acc.									1			
	Victime 16a - 18a	Acc.								1				
	Victime majeure	Tent.							2	1				
		Sous-total			1			2	3	3	2	2		
Viol avec conséquence inconnue		Acc.		1										
		Sous-total		1										
Viol n'ayant pas causé la mort (nvCPS)	Victime < 16a	Acc.									1		2	
	Victime 16a - 18a	Acc.											2	
		Sous-total									1		4	
Attentat à la pudeur avec violence / menace	Victime < 16a	Acc.								1				
	Victime 16a - 18a	Acc.								1				
	Victime majeure	Acc.						1						
		Sous-total							1	2				
Attentat à la pudeur sans violence / menace	Victime < 16a	Acc.	1		2		2				3			
	Victime 16a - 18a	Acc.			1									
		Sous-total	1		2	1	2				3			
Pornographie infantile	Détention	Acc.				1								
	Accès pornographie infantile via technologie	Acc.							1					
		Sous-total				1			1					
Incitation à la débauche	Victime mineure	Acc.			1									
		Sous-total			1									
Exploitation de la débauche d'autrui	Victime majeure	Acc.									1			
		Sous-total									1			
Outrage public aux bonnes mœurs	Actions (exhibitionnisme, etc.)	Acc.		1		1		1	1			1	1	
	Ecrits, images, objets	Acc.						2				1		
	Exhibitionnisme (nvCPS)	Acc.												1
		Sous-total		1		1		3	1			2	1	1
Voyeurisme	Diffusion enregistrement nudité ou intimité	Acc.							1		2			
		Sous-total							1		2			
		Total	1	3	2	3	5	6	7	4	9	2	5	1

Infr. contre autres valeurs morales et sentiments

		2000	2013	2014	2015	2016	2017	2018	2019	2020	2021	2022	2023
Harcèlement	Acc.		14	19	14	21	11	11	13	11	22	10	1
	Sous-total		14	19	14	21	11	11	13	11	22	10	1
Violation du secret professionnel	Acc.					1							
	Sous-total					1							
Atteinte à l'honneur	Calomnie et diffamation	Acc.	2	2	3	1	3	8	6	8	1	2	
	Imputation calomnieuse	Acc.					1						
	Divulgateion méchante	Acc.				1					1		
	Injures (Délit)	Acc.	2	3	2	2	3	2	4		1	2	
	Sous-total		4	5	5	4	7	10	10	8	3	4	
Vie privée	Violation de domicile par un particulier	Acc.	1	2	1		1	2	4		4		1
	Violation du secret des lettres	Acc.						1		1			
	Sous-total		1	2	1		1	3	4	1	4		1
Tapage nocturne	Acc.	2	2	3			2	1				2	
	Sous-total	2	2	3			2	1				2	
Abus faiblesses de personnes	Acc.					1							1
	Sous-total					1							1
Total		2	21	29	20	27	21	25	27	20	29	16	3

Infr. relative au statut juridique de l'enfant

			2000	2013	2014	2015	2016	2017	2018	2019	2020	2021	2022	2023
Non-représentation d'enfants	Par les parents	Acc.			1			1			4			
	Par une personne qui en a la charge	Acc.									1			
		Sous-total			1			1			5			
		Total			1			1			5			

Vol et extorsion

			2000	2013	2014	2015	2016	2017	2018	2019	2020	2021	2022	2023	
Vol avec circ. aggr.	Avec violence	Acc.			3	2	1	2	2	3	1				
		Tent.		1				1		1					
	Sans violence	Acc.	23	63	65	38	48	32	46	37	18	31	17		7
		Tent.	2	26	15	16	22	10	19	27	11	17	12		1
	Sous-total		25	90	83	56	71	45	67	68	30	48	29	8	
Vol sans circ. aggr.	Avec violence	Acc.		1		1	1	2	1	2				2	
	Sans violence, Vol à la tire	Acc.			1	2			1					2	
	Sans violence, Vol domestique	Acc.		2		3		1	1	2	1	1	1		
	Sans violence	Acc.	27	58	59	52	44	47	50	43	29	20	24		8
	Tent.			1	1	1				3		1	1		
	Sous-total		27	61	61	59	46	50	53	50	30	22	30	8	
Vol non spécifié		Acc.	11					2		2	1				
		Tent.	2												
		Sous-total	13					2		2	1				
Extorsion		Acc.			1	1	2		1	1				1	
		Tent.				1		1	2	3				1	
		Sous-total			1	2	2	1	3	4				2	
	Total		65	151	145	117	119	98	123	124	61	70	61	16	

Fraude

		2000	2013	2014	2015	2016	2017	2018	2019	2020	2021	2022	2023
Blanchiment d'argent	Acc.					1							
	Sous-total					1							
Recel	Recel simple Acc.		1	1		1			1	1	1	1	
	Recel qualifié Acc.				1								
	Sous-total		1	1	1	1			1	1	1	1	
Grivèlerie	Carburant / lubrifiant Acc.	1				1							
	Boissons et aliments Acc.						1	1					
	Voiture de location Acc.								1				
	Sous-total	1				1	1	1	1				
Détournement et destruction frauduleuse	Cel frauduleux Acc.	1			2	1			1		2		
	D'argent, de papiers, etc. Acc.				1	1							
	Non spécifié Acc.			2									
	Sous-total	1		2	3	2			1		2		
Escroquerie	Fraude par internet Acc.		6		1	4	5	7	4	10	19	34	16
	Tent.		1			1	1		1	1	4	2	
	Escroquerie sans internet Acc.		2	1	1	5	1	6	2	5	2	4	2
	Tent.				1	1	1	1		1	1		
	Non spécifié Acc.	3											
	Sous-total	3	9	1	3	11	8	14	7	17	26	40	18
Tromperie	Marchandises vendues / travail fourni Acc.		1										1
	Sous-total		1										1
Abus de confiance et infr. apparentées	Abus de confiance Acc.	1	6	5	6	8	5	2	5	6	1	5	
	Abus des faiblesses Acc.		1		2	1	1	1	1	2	2	2	1
	Sous-total	1	7	5	8	9	6	3	6	8	3	7	1
Abus de biens sociaux	Autres Acc.	2			1								
	Sous-total	2			1								
Infr. liées à l'insolvabilité	Par le débiteur Acc.				1								
	Non spécifié Acc.			1	1	1							
	Sous-total			1	2	1							
Insolvabilité frauduleuse	Acc.		1										
	Sous-total		1										
	Total	8	19	10	18	26	15	18	16	26	32	48	20

Dégradation de la propriété

			2000	2013	2014	2015	2016	2017	2018	2019	2020	2021	2022	2023
Incendie volontaire	Dans lieu habité (de jour)	Acc.						3		1		1		
		Tent.					1							
	Dans lieu habité (de nuit)	Acc.				1	1	1						
	Dans un autre lieu (de jour)	Acc.			1	1								
	Dans un autre lieu (de nuit)	Acc.		1	2	2		2			1		1	
		Tent.				1								
	Dans un autre lieu (moment indéterminé)	Acc.			1									
		Sous-total		1	4	5	2	6		1	1	1	1	
Destruction par explosion volontaire	Dans un autre lieu (de jour)	Tent.		1										
		Sous-total		1										
Incendie involontaire		Acc.	1	1		1	2		1	1	3	2	2	
		Sous-total	1	1		1	2		1	1	3	2	2	
Destruction, dénaturation, dégradation	Avec circ. aggr.	Acc.	2	1										
	Destruction de biens agricoles	Acc.			1	1	2							
	Non spécifié	Acc.										1		
		Sous-total	2	1	1	1	2					1		
Vandalisme	Sur véhicules	Acc.	5	31	22	12	19	11	15	12	13	4	9	4
	Sur autres biens mobiliers	Acc.	3	8	4	3	2	5	3	6	2	1	2	
	Graffitis	Acc.		2	4		1		3	1	1	1	2	
	Autres détériorations sur biens immobiliers	Acc.	5	14	21	8	22	13	11	3	3	1	7	
	Dégradation de clôture	Acc.	1	3	3	1		5	9	12	9	8	5	1
		Sous-total	14	58	54	24	44	34	41	34	28	15	25	5
		Total	17	62	59	31	50	40	42	36	32	19	28	5

Infr. contre la sécurité publique

			2000	2013	2014	2015	2016	2017	2018	2019	2020	2021	2022	2023
Evasion de prisonniers	Evasion simple	Acc.			2		1						1	
	Non-entrée de congé	Acc.		1										
	Non-respect surveillance électronique	Acc.			1	1								
		Sous-total		1	3	1	1						1	
Menaces	Verbales	Acc.	8	14	9	7	5	13	9	12	6	10	5	
	Ecrites	Acc.	1	3	5	5	3	2	3	4		5	7	
	Par gestes, emblèmes	Acc.	1	6	10	4	7	6	4	4	4	10	3	3
	Non spécifié	Acc.							1					
		Sous-total	10	23	24	16	15	21	17	20	20	10	25	15
		Total	10	24	27	17	16	21	17	20	10	25	16	3

Infr. contre l'autorité publique

		2000	2013	2014	2015	2016	2017	2018	2019	2020	2021	2022	2023
Violence c/ personnes investies autorité publique	Acc.							1			1		
	Sous-total							1			1		
Rébellion	Rébellion armée	Acc.	3										
	Rébellion non armée	Acc.			2	2	2	1			2	3	1
	Non spécifié	Acc.		2									
		Tent.											
	Sous-total	1	3	2	2	2	2	1			2	3	1
Outrages	Acc.				3	3	3	1	1		5	1	1
	Sous-total				3	3	3	1	1		5	1	1
	Total	1	3	2	5	5	5	3	1		8	4	2

Infr. contre la foi publique

			2000	2013	2014	2015	2016	2017	2018	2019	2020	2021	2022	2023
Faux en écritures	Faux en écritures	Acc.	1			2				1	1	2		
	Usage de faux en écrit. et écrit. falsifiées	Acc.	2	1	3					1		1	1	
		Sous-total	3	1	3	2				2	1	3	1	
Usurpation	De fonctions	Acc.				1								
	De nom	Acc.		2	4	3	2	2	2	1	1	4	2	
		Sous-total		2	4	3	3	2	2	1	1	4	2	
Fausses monnaies	Emission	Acc.				1						1		
	Autres	Acc.	1								1			
		Sous-total	1			1					1	1		
Faux en justice	Fausses déclarations	Acc.											1	
		Sous-total											1	
		Total	4	3	7	6	3	2	2	3	3	8	4	



Brunehaut

Infraction Code pénal

Infr. contre la famille

	2000	2013	2014	2015	2016	2017	2018	2019	2020	2021	2022	2023
Abandon de famille Acc.		1			1	2						
Sous-total		1			1	2						
Refus du droit aux relations personnelles Acc.	11	19	6	13	3	23	10	14	5	1	9	2
Sous-total	11	19	6	13	3	23	10	14	5	1	9	2
Non-acquittement pension alimentaire Acc.	2	1	3	3	1	1	1				1	
Sous-total	2	1	3	3	1	1	1				1	
Total	13	21	9	16	5	26	11	14	5	1	10	2

Criminalité informatique

	2000	2013	2014	2015	2016	2017	2018	2019	2020	2021	2022	2023
Hacking Acc.		2	2		3			1	1	2	2	1
Tent.							1					
Sous-total		2	2		3		1	1	1	2	2	1
Fraude informatique Acc.		1	1	1	1	2	4	10	1	7	7	4
Tent.			1	1		1	2				1	
Sous-total		1	2	2	1	3	6	10	1	7	8	4
Total		3	4	2	4	3	7	11	2	9	10	5

Exercice illégal de l'autorité publique

	2000	2013	2014	2015	2016	2017	2018	2019	2020	2021	2022	2023
Abus de l'autorité Acc.	1											
Sous-total	1											
Total	1											



Marchand de sommeil

	2000	2013	2014	2015	2016	2017	2018	2019	2020	2021	2022	2023
Avec circ. aggr.						1						
Acc.						1						
Sous-total						1						
Total						1						

Contravention Code pénal

	2000	2013	2014	2015	2016	2017	2018	2019	2020	2021	2022	2023
Injures (Contravention)	5											
Acc.	5											
Sous-total	5											
Total	5											

STATISTIQUES POLICIERES DE CRIMINALITE

LIEU DE PERPETRATION: COMMUNE

Brunehaut

***ANNEXE II: DETAIL PAR CATEGORIE DE DELIT
LOIS SPECIALES***



Brunehaut

Infraction Lois spéciales

Drogues

			2000	2013	2014	2015	2016	2017	2018	2019	2020	2021	2022	2023
Détention		Acc.	5	5	3	5	6	27	90	76	5		174	1
		Sous-total	5	5	3	5	6	27	90	76	5		174	1
Usage	Usage en groupe	Acc.	5											
	Usage individuel	Acc.	2											
	Faciliter l'usage	Acc.				1								
	Incitation à l'usage	Acc.		1										
		Sous-total	7	1			1							
Importation et exportation		Acc.		2			1	1	1	1				
		Sous-total		2			1	1	1	1				
Fabrication		Acc.		1	1			1	2	1		1	1	1
		Sous-total		1	1			1	2	1		1	1	1
Commerce		Acc.	1		1		3	8	9	8				4
		Sous-total	1		1		3	8	9	8				4
Autres		Acc.				1				1				
		Sous-total				1				1				
		Total	13	9	5	5	12	37	102	87	5	1	179	2

Législation sur les étrangers

			2000	2013	2014	2015	2016	2017	2018	2019	2020	2021	2022	2023
Transmigration illégale	Mariages simulés/blancs sans récompense/contrainte	Acc.				1				2				
	Séjour	Acc.		2			1	4		2		1		
	Pas de port de documents d'identité ou de voyage	Acc.					1							
	Inscription au registre des étrangers	Acc.			1	2								
		Sous-total		2	1	3	2	4		4		1		
Aide au séjour illégal		Acc.							1					
		Sous-total							1					
		Total		2	1	3	2	4	1	4		1		



Environnement

			2000	2013	2014	2015	2016	2017	2018	2019	2020	2021	2022	2023
Déchets	Déchets par professionnel	Acc.			3		1							
	Déchets par particulier	Acc.		1	2		1	1			1	1	1	
	Déchets: permis/autorisation	Acc.		2				1						
	Sous-total			3	5		2	2			1	1	1	
Autres que déchets	Urbanisme	Acc.		1	1				1		2	2	1	
	Bruit	Acc.	1	1	2			1		1	1			
	Pollution de l'eau	Acc.							1					
	Pollution du sol	Acc.			1									
	Autres nuisances en matière d'environnement	Acc.										1		
Sous-total		1	2	4			1	2	1	3	3	1		
Biodiversité / Faune et flore	Bien-être animal	Acc.		5	3	1	1		4		2	2	2	
	Protection de la nature	Acc.	1										1	
	Destruction d'animaux	Acc.		1	1	11	1	3	1		4	1		
		Tent.				3	1							
Sous-total		1	6	4	15	3	3	5		6	3	3		
Total		2	11	13	15	5	6	7	1	10	7	5		

Armes et explosifs

			2000	2013	2014	2015	2016	2017	2018	2019	2020	2021	2022	2023
Détention illégale	Arme à feu	Acc.		8	9	4	3	7	5	10	1	1	1	
	Arme blanche ou non à feu	Acc.				5	1	2	4			1	1	
	Munition	Acc.			1				1					
	Pièces/accessoires	Acc.			1									
	Non spécifié	Acc.	1					1						
Sous-total		1	8	11	9	4	10	10	10	1	2	2		
Port / transport illégal	Arme à feu	Acc.									1			
	Arme blanche ou non à feu	Acc.		1	4	3	1	1	3		1			
	Non spécifié	Acc.	2											
Sous-total		2	1	4	3	1	1	3		2				
Commerce illégal	Arme à feu	Acc.		1									1	
	Non spécifié	Acc.	1											
Sous-total		1	1										1	
Total		4	10	15	12	5	11	13	10	3	2	3		



Protection de la personne

			2000	2013	2014	2015	2016	2017	2018	2019	2020	2021	2022	2023
Discrimination	Racisme et xénophobie	Acc.		1						1		1		
	Fondée sur son orientation sexuelle (homophobie)	Acc.			1				1					
		Sous-total		1	1				1	1		1		
Protection de la vie privée		Acc.										1		
		Sous-total										1		
Droit à l'image		Acc.										2		
		Sous-total										2		
Interdiction temporaire de résidence		Acc.							1					
		Sous-total							1					
			Total	1	1				2	1		4		



Brunehaut

Infraction Lois spéciales

Hormones et dopage

		2000	2013	2014	2015	2016	2017	2018	2019	2020	2021	2022	2023
Détention	Acc.			1									
	Sous-total:			1									
Non spécifié	Acc.			1									
	Sous-total:			1									
	Total:			2									

Protection de la jeunesse

		2000	2013	2014	2015	2016	2017	2018	2019	2020	2021	2022	2023
Législation sur la protection de la jeunesse	Acc.		2	1	4	3	4	8	6	7	6	9	5
	Sous-total:		2	1	4	3	4	8	6	7	6	9	5
	Total:		2	1	4	3	4	8	6	7	6	9	5

Code pénal social

		2000	2013	2014	2015	2016	2017	2018	2019	2020	2021	2022	2023
Mise en danger du travailleur	Acc.			1									
	Sous-total:			1									
Fraude sociale aux cotisations (travail au noir)	Acc.				1				1		2		
	Sous-total:				1				1		2		
Escroquerie en droit pénal social	Acc.			2	4		2	1	1	3	1		
	Sous-total:			2	4		2	1	1	3	1		
Autres	Acc.				2								
	Sous-total:				2								
	Total:			3	7		2	1	2	3	3		



Ivresse et alcool

		2000	2013	2014	2015	2016	2017	2018	2019	2020	2021	2022	2023
Ivresse publique	Acc.		10	4		4	6	5	3	5	1	5	
	Sous-total:		10	4		4	6	5	3	5	1	5	
	Total:		10	4		4	6	5	3	5	1	5	

Registre de population

		2000	2013	2014	2015	2016	2017	2018	2019	2020	2021	2022	2023
	Acc.		1	15	15	5	7	5	4	6	4	3	3
	Sous-total:		1	15	15	5	7	5	4	6	4	3	3
	Total:		1	15	15	5	7	5	4	6	4	3	3

Santé publique

		2000	2013	2014	2015	2016	2017	2018	2019	2020	2021	2022	2023
Politique de la santé	Acc.									25	4		
	Sous-total:									25	4		
Refus ou négligence respect mesures	Acc.									31	6		
	Sous-total:									31	6		
Autres	Acc.									49	2		
	Sous-total:									49	2		
	Total:									105	12		

Travail

		2000	2013	2014	2015	2016	2017	2018	2019	2020	2021	2022	2023
Règlement général protection du travail	Acc.										1		
	Sous-total:										1		
Commerce ambulant	Acc.	1	1	4	1		1	1				1	
	Sous-total:	1	1	4	1		1	1				1	
Fraude sociale aux cotisations (travail au noir)	Acc.			2			1			1			
	Sous-total:			2			1			1			
	Total:	1	1	6	1		2	1		1	1	1	



Protection des revenus publics

		2000	2013	2014	2015	2016	2017	2018	2019	2020	2021	2022	2023
Fraude fiscale - impôts sur le revenu	Acc.			1									
	Sous-total:			1									
Non spécifié	Acc.				1		1						
	Sous-total:				1		1						
	Total:			1	1		1						

Législation économique

		2000	2013	2014	2015	2016	2017	2018	2019	2020	2021	2022	2023
Sociétés	Acc.				1	1							
	Sous-total:				1	1							
Autres	Acc.										1	1	
	Sous-total:										1	1	
	Total:				1	1					1	1	

Autres lois spéciales

		2000	2013	2014	2015	2016	2017	2018	2019	2020	2021	2022	2023
Transport	Acc.										1		
	Sous-total:										1		
	Total:										1		

STATISTIQUES POLICIERES DE CRIMINALITE

LIEU DE PERPETRATION: COMMUNE

Brunehaut

***ANNEXE III: DETAIL
FIGURES CRIMINELLES / PHENOMENES***



Brunehaut

FC Vol moyen de transport

		2000	2013	2014	2015	2016	2017	2018	2019	2020	2021	2022	2023
Vol de voiture	Acc.	4	9	6	3	7	4	3	4	1	2	4	3
	Tent.			1	1	1		1	1		4	4	
	Total	4	9	7	4	8	4	4	5	1	6	8	3
Vol de moto	Acc.		2	1	2		2	2			1		
	Tent.					1							
	Total		2	1	2	1	2	2			1		
Carjacking	Acc.	1				1			1				
	Total	1				1			1				
Vol dans les garages	Acc.		2	2	1	1	1	1				1	
	Total		2	2	1	1	1	1				1	
Vol de vélomoteur	Acc.	2	2	1	3	1	1		1		1	1	
	Total	2	2	1	3	1	1		1		1	1	
Vol de vélo	Acc.	3	7	11	3	3	2	6	1	2	6	1	1
	Total	3	7	11	3	3	2	6	1	2	6	1	1



FC Cambriolage

		2000	2013	2014	2015	2016	2017	2018	2019	2020	2021	2022	2023
Cambriolage dans habitation	Acc.	9	26	29	16	17	17	23	23	12	12	5	3
	Tent.	1	18	10	11	10	7	7	15	5	11	7	
	Total	10	44	39	27	27	24	30	38	17	23	12	3
Cambriolage ds entreprise ou commerce	Acc.	6	4	4	4	4	1	3	1		2	1	
	Tent.	3	3	1		1	1	2	3	1	1		
	Total	9	7	5	4	5	2	5	4	1	3	1	
Cambriolage ds service public ou bâtiment administ	Acc.	2	3	5	3			1	1	1	5	1	
	Tent.				1	1	1	2	2	1		1	1
	Total	2	3	5	4	1	1	3	3	2	5	2	1
Vol au béliier	Acc.											1	
	Total											1	
Cambriolage dans bâtiment (total)	Acc.	17	33	38	23	21	18	27	25	13	19	7	3
	Tent.	4	21	11	12	12	9	11	20	7	12	8	1
	Total	21	54	49	35	33	27	38	45	20	31	15	4

FC Vol autre

		2000	2013	2014	2015	2016	2017	2018	2019	2020	2021	2022	2023
Vol à main armée	Acc.	2		3	4	1		1	1			1	
	Tent.						1	1					
	Total	2		3	4	1	1	2	1			1	
Vol avec violence sans arme	Acc.	4	1	1	1	5	4	2	5	1	1	2	
	Tent.		1		1			1	4			1	
	Total	4	2	1	2	5	4	3	9	1	1	3	
Vol dans ou sur un véhicule	Acc.	9	16	16	13	17	20	15	19	6	3	8	
	Tent.		6	2	1	8	1	4	2	4	1	2	
	Total	9	22	18	14	25	21	19	21	10	4	10	
Vol d'armes et explosifs	Acc.		2			1	3	2		2		2	1
	Total		2			1	3	2		2		2	1



FC Vol autre

		2000	2013	2014	2015	2016	2017	2018	2019	2020	2021	2022	2023
Arrachage de sac à main	Acc.											1	
	Total											1	
Vol à l'arraché	Acc.						1	1				2	
	Total						1	1				2	
Vol à la tire	Acc.			1	2			1				2	
	Total			1	2			1				2	
Vol à l'étalage	Acc.			5	2	4	2	3	4			1	1
	Total			5	2	4	2	3	4			1	1
Vol par ruse	Acc.	3			3	1		2	1			1	
	Tent.		1						2				
	Total	3	1		3	1		2	3			1	
Vol de métaux	Acc.		2	2	1	1			1	1			1
	Total		2	2	1	1			1	1			1
Vol sur les chantiers	Acc.		1	2		1		3	1	1		1	
	Tent.								1				
	Total		1	2		1		3	2	1		1	
Vol d'animaux	Acc.				1	1		1		1	1		1
	Total				1	1		1		1	1		1

Criminalité ICT

		2000	2013	2014	2015	2016	2017	2018	2019	2020	2021	2022	2023
Fraude de cartes de paiements	Acc.				1		2	3	5	1	1		
	Total				1		2	3	5	1	1		
Phishing	Acc.											1	
	Tent.				1								
	Total				1							1	



FC Autre

		2000	2013	2014	2015	2016	2017	2018	2019	2020	2021	2022	2023
Violence contre les métiers d'intérêt général	Acc.							1			1	1	
	Total							1			1	1	
Graffiti	Acc.		2	4		1		3	1	1	1	2	
	Total		2	4		1		3	1	1	1	2	
Dégradation de voiture	Acc.	1	34	21	13	19	13	14	11	11	4	10	4
	Total	1	34	21	13	19	13	14	11	11	4	10	4
Rixe au couteau	Acc.			2			1			1			
	Total			2			1			1			



PH Violence intrafamiliale (VIF)

		2000	2013	2014	2015	2016	2017	2018	2019	2020	2021	2022	2023
VIF: physique, dans le couple	Acc.		7	22	12	12	25	16	6	17	11	14	
	Total		7	22	12	12	25	16	6	17	11	14	
VIF: physique, envers des descendants	Acc.	1	2	1		2	3	1	1	4	2	2	
	Total	1	2	1		2	3	1	1	4	2	2	
VIF: physique, envers d'autres membres	Acc.	5	1	3	2	2	2	1		1	2	3	
	Total	5	1	3	2	2	2	1		1	2	3	
VIF: sexuelle, envers des descendants	Acc.					1			1				
	Total					1			1				
VIF: sexuelle, envers d'autres membres	Acc.									1			
	Total									1			
VIF: psychique, dans le couple	Acc.	11	19	10	13	6	25	10	16	12	8	13	2
	Total	11	19	10	13	6	25	10	16	12	8	13	2
VIF: psychique, envers des descendants	Acc.							1	2	1	1		
	Total							1	2	1	1		
VIF: psychique, envers d'autres membres	Acc.			1	2		4				1	1	
	Total			1	2		4				1	1	
VIF: économique, dans le couple	Acc.	2				4	2	2	1	2	3	3	
	Total	2				4	2	2	1	2	3	3	
VIF: économique, envers d'autres membres	Acc.	2	3	3	3	2	4	2	1			2	
	Tent.										1		
	Total	2	3	3	3	2	4	2	1		1	2	

PH Hormones et dopage

		2000	2013	2014	2015	2016	2017	2018	2019	2020	2021	2022	2023
Dopage humain	Acc.			2									
	Total			2									



PH Drogues

		2000	2013	2014	2015	2016	2017	2018	2019	2020	2021	2022	2023
Vente de cocaïne	Acc.						1	2				2	
	Total						1	2				2	
Import-export de drogues synthétiques	Acc.		1										
	Total		1										
Vente de drogues synthétiques	Acc.					1	5	8	7			3	
	Total					1	5	8	7			3	
Production de cannabis (culture)	Acc.						1	2	1		1	1	
	Total						1	2	1		1	1	

PH Trafic d'armes

		2000	2013	2014	2015	2016	2017	2018	2019	2020	2021	2022	2023
Commerce et production d'arme à feu et mun.	Acc.	1	1									1	
	Total	1	1									1	

PH Traite des êtres humains

		2000	2013	2014	2015	2016	2017	2018	2019	2020	2021	2022	2023
TEH - exploitation sexuelle	Acc.									1			
	Total									1			

PH Violence dans l'espace public

		2000	2013	2014	2015	2016	2017	2018	2019	2020	2021	2022	2023
Violence physique (voie publique)	Acc.	2	6	10	7	5	9	9	3	9	8	11	1
	Tent.								2				
	Total	2	6	10	7	5	9	9	5	9	8	11	1
Violence physique (autre endroit public)	Acc.		1				2		1	1			
	Total		1				2		1	1			
Violence physique (endroit accessible au public)	Acc.	3	2	2	4	2	4	5	5			6	2
	Total	3	2	2	4	2	4	5	5			6	2
Violence sexuelle (voie publique)	Acc.						1	1	1		1		1
	Total						1	1	1		1		1



PH Violence dans l'espace public

		2000	2013	2014	2015	2016	2017	2018	2019	2020	2021	2022	2023
Violence sexuelle (endroit accessible au public)	Acc.		1		1			1					
	Total		1		1			1					
Violence psychique (transport public)	Acc.		1				1						
	Total		1				1						
Violence psychique (voie publique)	Acc.	1	15	12	8	10	15	15	11	11	15	6	5
	Total	1	15	12	8	10	15	15	11	11	15	6	5
Violence psychique (autre endroit public)	Acc.					1	1	1	1				
	Total					1	1	1	1				
Violence psychique (endroit accessible au public)	Acc.	3	2	5	2		3	6	6	2	1	2	
	Total	3	2	5	2		3	6	6	2	1	2	
Vol à main armée (voie publique)	Acc.	2		1								1	
	Total	2		1								1	
Vol à main armée (endroit accessible au public)	Acc.			1	3	1							
	Tent.							1					
	Total			1	3	1		1					
Vol avec violence sans arme (transport public)	Acc.					1							
	Total					1							
Vol avec violence sans arme (voie publique)	Acc.	2		1		1	1		2			2	
	Tent.				1								
	Total	2		1	1	1	1		2			2	
Vol avec violence sans arme (endr. acces. au pub.)	Acc.	1	1					2	1				
	Total	1	1					2	1				



PH Autre

		2000	2013	2014	2015	2016	2017	2018	2019	2020	2021	2022	2023
Faux policiers	Acc.				1								
	Tent.								1				
	Total				1				1				
Cyberharcèlement	Acc.		1	1	4	2	2	4	4	1	1	3	
	Total		1	1	4	2	2	4	4	1	1	3	
Fraude à l'identité	Acc.		2	4	3	2	2	2	1	1	5	3	1
	Total		2	4	3	2	2	2	1	1	5	3	1

STATISTIQUES POLICIERES DE CRIMINALITE

LIEU DE PERPETRATION: COMMUNE

Brunehaut

***ANNEXE IV: FAITS ENREGISTRES
NON CRIMINELS***



Brunehaut

Faits non criminels

Maladies / Décès / Disparition

	2000	2013	2014	2015	2016	2017	2018	2019	2020	2021	2022	2023
Suicide	4		1	1	5	3	3	3	6	1	2	1
Personne malade		1	1	1		3	1	2	2		3	
Décès naturel	1			2		1	1			1	2	1
Disparition (personne disparue)	1	4	5		3	2	3	4	2	1	3	
Accident (sauf roulage)		1					1				1	
Total	6	6	7	4	8	9	9	9	10	3	11	2

Appels

	2000	2013	2014	2015	2016	2017	2018	2019	2020	2021	2022	2023
Appels	5					1				2		
Total	5					1				2		

Problèmes sociaux

	2000	2013	2014	2015	2016	2017	2018	2019	2020	2021	2022	2023
Différends familiaux	3	4	2	2	4	7	6	6	3	3	6	5
Différend (pas de coups)	4		5	4	4	3	5	4	1	5	2	2
Affaire civile	3		2				1				1	
Protection de la jeunesse	1	5	3	1		2	1		2	1	3	
Autres	1								1	1		
Total	12	9	12	7	8	12	13	10	7	10	12	7



Catastrophes

	2000	2013	2014	2015	2016	2017	2018	2019	2020	2021	2022	2023
Dégâts eau						1						
Total						1						

Ordre public

	2000	2013	2014	2015	2016	2017	2018	2019	2020	2021	2022	2023
Troubles					1	3			1	1	1	
Autres									1			
Total					1	3			2	1	1	

Agissements suspects

	2000	2013	2014	2015	2016	2017	2018	2019	2020	2021	2022	2023
	2	4	4	1	7	2	3	6	7	5	4	3
Total	2	4	4	1	7	2	3	6	7	5	4	3

Objets trouvés

	2000	2013	2014	2015	2016	2017	2018	2019	2020	2021	2022	2023
						2						
Total						2						

Objets perdus

	2000	2013	2014	2015	2016	2017	2018	2019	2020	2021	2022	2023
	6	104	100	91	102	109	61	92	73	77	66	26
Total	6	104	100	91	102	109	61	92	73	77	66	26



Autres non-infractions

	2000	2013	2014	2015	2016	2017	2018	2019	2020	2021	2022	2023
Ordonnance de capture					1							
Non-respect des conditions				1		4	1		1		1	
Procès-verbal d'information		9	4	4	7	3	2	7	5	3	5	1
Notification		1	2	1	2		3		1	2	3	1
Fonction de contrôle armes								1	2	6	4	1
Autres non infractions	2											
Total	2	10	6	6	10	7	6	8	9	11	13	3