

STATISTIQUES POLICIERES DE CRIMINALITE

LIEU DE PERPETRATION: COMMUNE

Braine-le-Comte

2000 - Trimestre 1 2023

Police fédérale - DGRIDRIIBIPOL

STATISTIQUES POLICIERES DE CRIMINALITE

LIEU DE PERPETRATION: COMMUNE

Braine-le-Comte

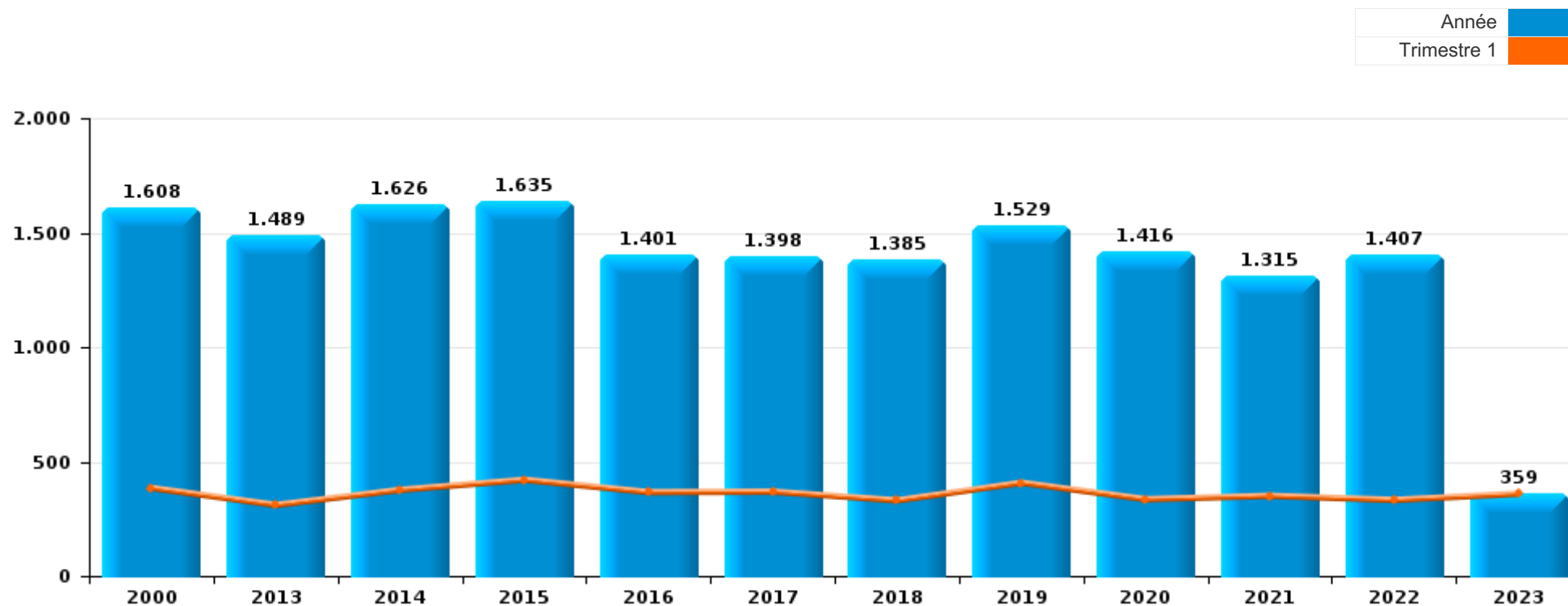
PARTIE I : INFRACTIONS JUDICIAIRES

CRIMINALITE ENREGISTREE COMMISE AU NIVEAU DE LA COMMUNE



Braine-le-Comte

	2000	2013	2014	2015	2016	2017	2018	2019	2020	2021	2022	2023
Nombre total des délits	1.608	1.489	1.626	1.635	1.401	1.398	1.385	1.529	1.416	1.315	1.407	359



FPF/DGR/DR/BIPOL - Statistiques policières de criminalité (date de clôture: 22/09/2023)

Les données pour les années 2001 jusqu'à 2012 ne sont plus publiées mais restent disponibles sur demande auprès du service BIPOL.

Les données pour 2023 ne concernent que le 1er trimestre.



Braine-le-Comte

	2000	2013	2014	2015	2016	2017	2018	2019	2020	2021	2022	2023
Vol et extorsion	684	528	548	579	443	502	422	402	322	331	357	89
Infr. contre l'intégrité physique	131	150	166	183	172	142	152	134	143	158	163	31
Dégradation de la propriété	187	202	206	161	135	124	153	129	98	109	109	35
Criminalité informatique		51	44	53	43	65	113	249	86	102	183	52
Infr. contre la sécurité publique	122	76	104	143	108	72	55	54	64	74	66	14
Fraude	65	57	73	62	56	87	73	96	96	97	160	28
Infr. contre autres valeurs morales et sentiments	30	82	123	125	99	83	69	64	79	80	98	17
Registre de population	1	82	100	69	83	56	75	74	53	42	28	12
Drogues	157	37	48	19	41	43	32	75	37	35	23	8
Protection de la jeunesse	10	13	23	27	29	29	48	42	54	53	51	21
Infr. contre la foi publique	25	50	46	45	33	18	22	28	18	30	25	4
Infr. contre la famille	35	37	23	37	27	22	13	13	20	21	16	2
Santé publique	1	1	1				3		211	44		
Législation sur les étrangers	1	16	13	17	8	22	35	30	28	37	34	12
Infr. contre les mœurs	14	18	15	12	13	21	25	26	35	13	29	6
Armes et explosifs	16	11	21	17	17	36	13	30	14	21	7	5
Environnement	16	15	14	20	29	17	14	13	10	8	11	3
Infr. contre l'autorité publique	7	12	15	12	14	18	18	11	9	26	8	3
Autres lois spéciales	10		2	9	20	16	13	15	15	2	5	
Code pénal social		4	15	13	6	11	15	11	5	10	4	1
Protection de la personne	6	17	2	8	4	4	5	8	4	5	4	3
Infr. relative au statut juridique de l'enfant	5	3	4	10	2	2	9	10	10	6	1	1
Carte d'identité	44	2	1	1	2	1	1	3				
Ivresse et alcool	5	11	2	1	2		1	1		1	18	10
Contravention Code pénal	27	3	2	1	1							
Travail	4	4	7	4		3	1	1	1		1	1
Protection des revenus publics	1	1	1	4	3	1	2	2	3	2	2	
Infr. contre la liberté individuelle	1	3	2		5		1	2		3	2	
Exercice illégal de l'autorité publique	1	2	2			1		2		3	1	1
Hormones et dopage					2	1		2				
Pratiques commerciales	1		1	1	1	1						
Autres infractions Code pénal			1		2		1					
Législation économique		1	1							1		
Traite des êtres humains				1	1		1					
Infr. contre la Sécurité de l'Etat				1				1				
Marchand de sommeil								1			1	
Code pénal militaire et milice									1			
Provocation crime ou délits										1		
Sécurité privée	1											
Sous-total	1.608	1.489	1.626	1.635	1.401	1.398	1.385	1.529	1.416	1.315	1.407	359
Contravention règlement policier local		11	7	12	35	60	52	55	45	43	66	24
Sous-total		11	7	12	35	60	52	55	45	43	66	24
Total	1.608	1.500	1.633	1.647	1.436	1.458	1.437	1.584	1.461	1.358	1.473	383

FPF/DGR/DRI/BIPOL - Statistiques policières de criminalité (date de clôture: 22/09/2023)

Les données pour les années 2001 jusqu'à 2012 ne sont plus publiées mais restent disponibles sur demande auprès du service BIPOL.

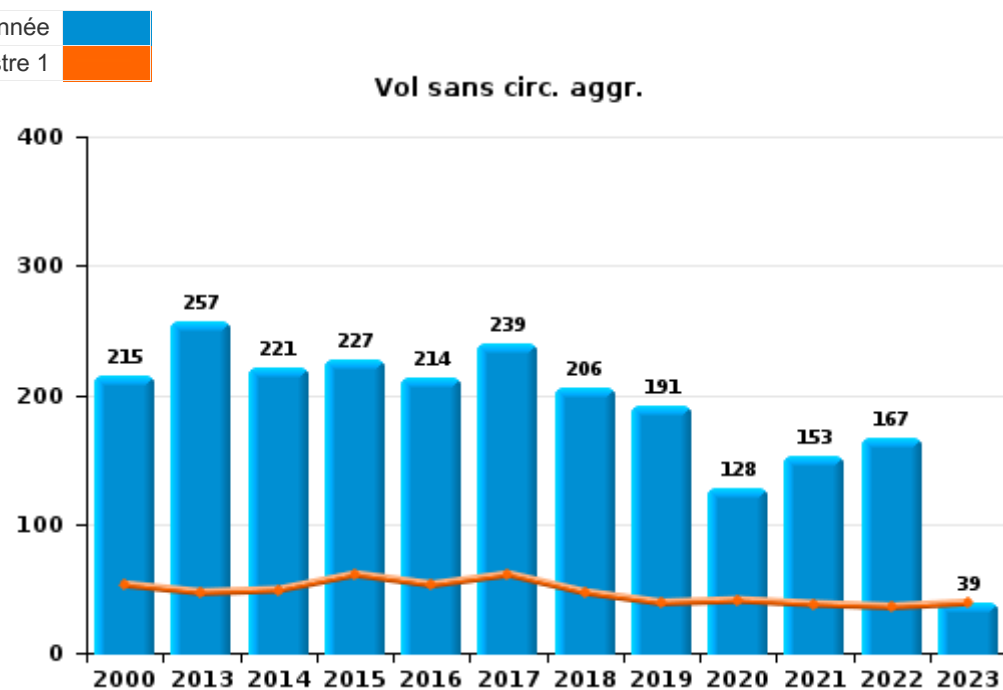
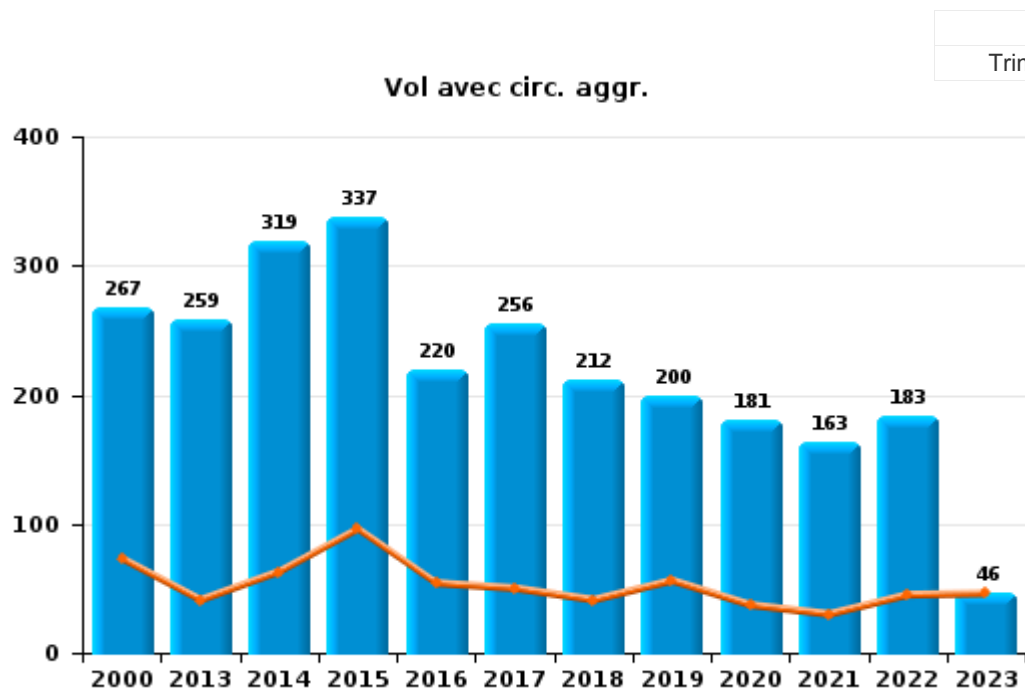
Les données pour 2023 ne concernent que le 1er trimestre.



I.1. Catégorie des infractions : Vol et extorsion (top 5 des infractions au niveau national 2022)

Braine-le-Comte

	2000	2013	2014	2015	2016	2017	2018	2019	2020	2021	2022	2023
Vol avec circ. aggr.	267	259	319	337	220	256	212	200	181	163	183	46
Vol sans circ. aggr.	215	257	221	227	214	239	206	191	128	153	167	39
Vol non spécifié	185	3	2	3	4	1	1	1	1	1	2	1
Extorsion	17	8	6	12	5	6	3	10	12	14	5	3
Autres		1										
Total	684	528	548	579	443	502	422	402	322	331	357	89



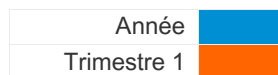
FPF/DGR/DRI/BIPOL - Statistiques policières de criminalité (date de clôture: 22/09/2023)
 Les données pour les années 2001 jusqu'à 2012 ne sont plus publiées mais restent disponibles sur demande auprès du service BIPOL.
 Les données pour 2023 ne concernent que le 1er trimestre.



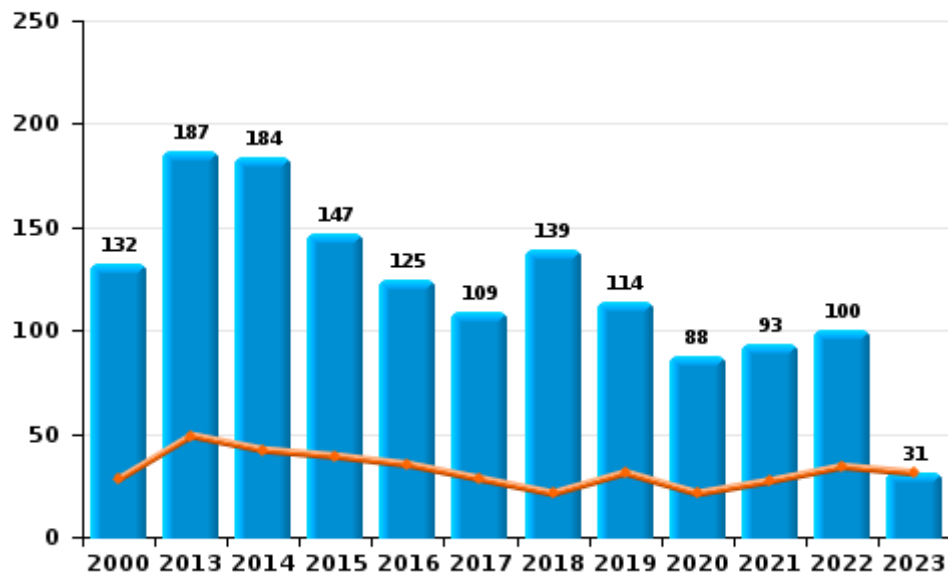
I.2. Catégorie des infractions : Dégradation de la propriété (top 5 des infractions au niveau national 2022)

Braine-le-Comte

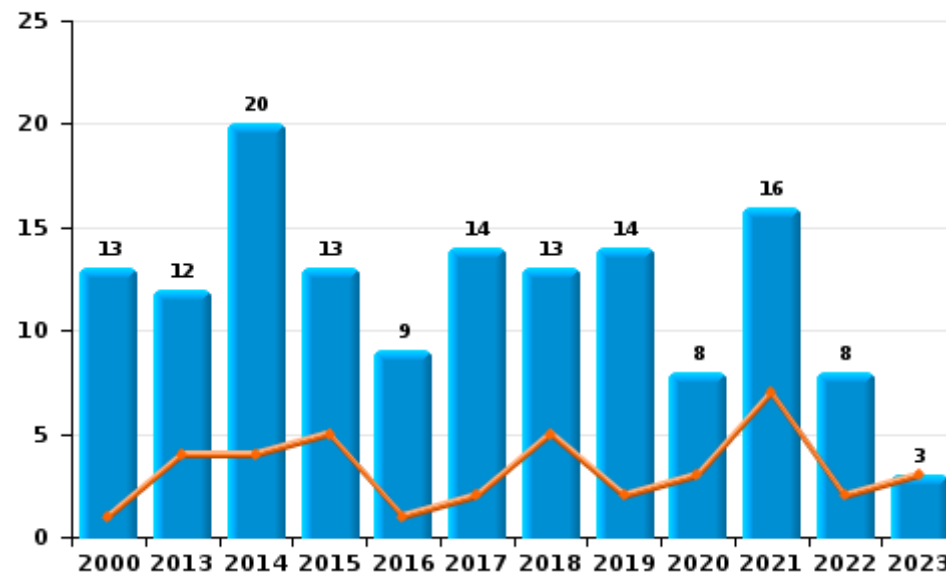
	2000	2013	2014	2015	2016	2017	2018	2019	2020	2021	2022	2023
Vandalisme	132	187	184	147	125	109	139	114	88	93	100	31
Incendie volontaire	10	6	9	7	5	8	8	7	3	8	2	1
Incendie involontaire	3	6	11	6	4	6	5	7	5	8	6	2
Destruction, dénaturation, dégradation	42	3	2	1	1	1	1	1	2			1
Destruction par explosion volontaire											1	
Total	187	202	206	161	135	124	153	129	98	109	109	35



Vandalisme



Incendie

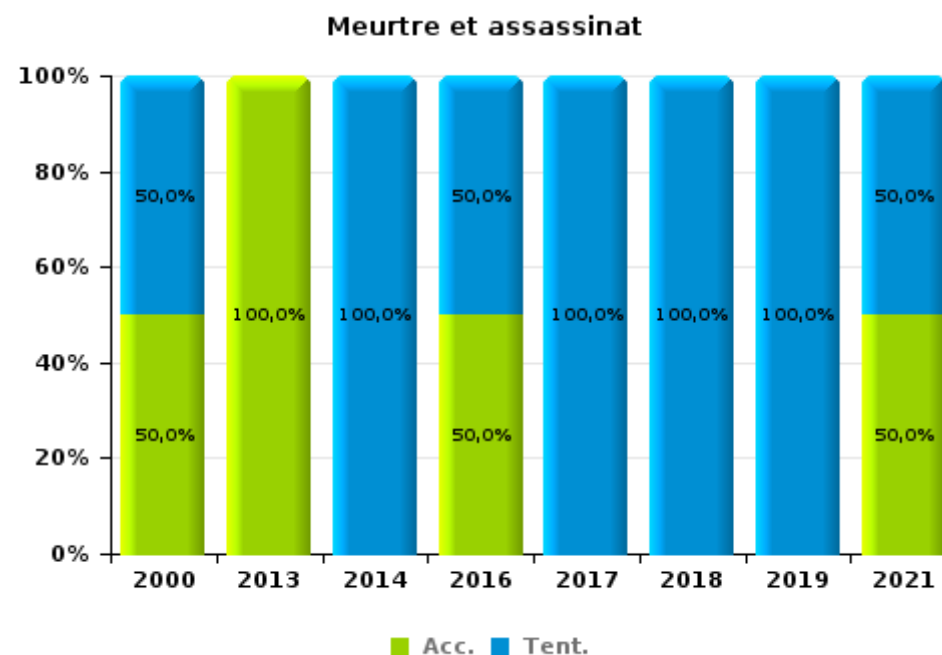
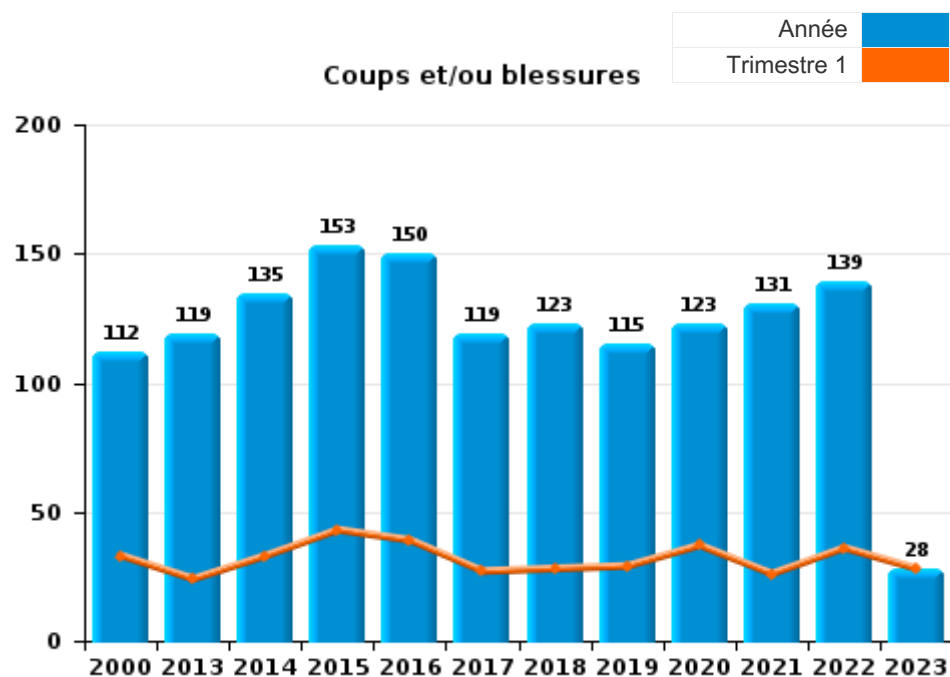




I.3. Catégorie des infractions : Infr. contre l'intégrité physique (top 5 des infractions au niveau national 2022)

Braine-le-Comte

	2000	2013	2014	2015	2016	2017	2018	2019	2020	2021	2022	2023
Coups et/ou blessures	112	119	135	153	150	119	123	115	123	131	139	28
Autres	15	29	30	30	20	22	28	16	20	25	24	3
Meurtre et assassinat	4	2	1		2	1	1	3		2		
Total	131	150	166	183	172	142	152	134	143	158	163	31





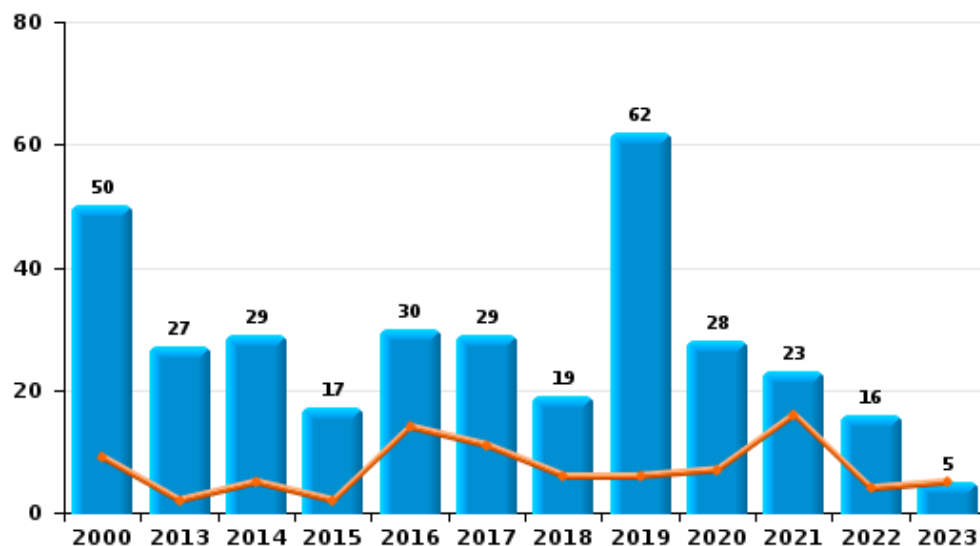
I.4. Catégorie des infractions : Drogues (top 5 des infractions au niveau national 2022)

Braine-le-Comte

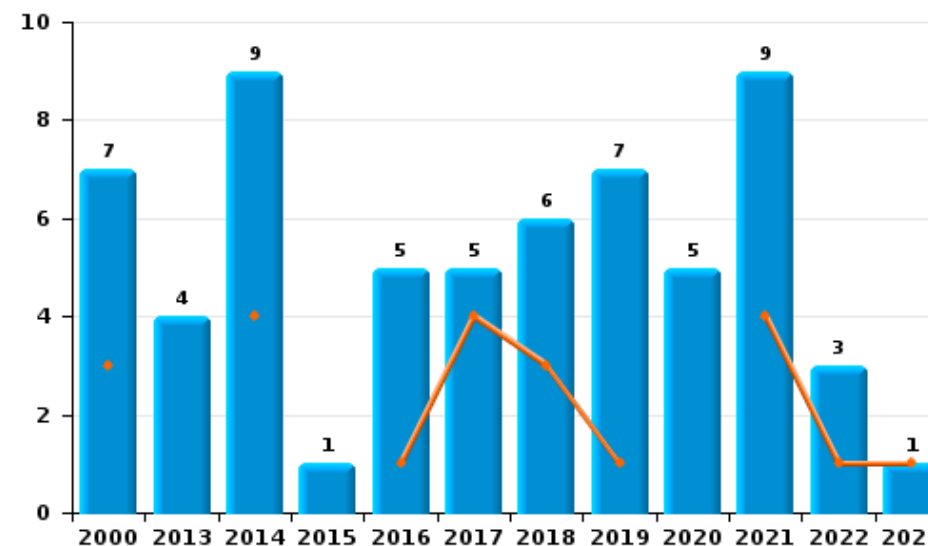
	2000	2013	2014	2015	2016	2017	2018	2019	2020	2021	2022	2023
Détention	50	27	29	17	30	29	19	62	28	23	16	5
Usage	77		1		1	1	1			1	2	
Commerce	7	4	9	1	5	5	6	7	5	9	3	1
Importation et exportation	14	1	5	1		3	1	1		1		
Autres	9	3			5	1	1	2	2		1	
Fabrication		2	4			4	4	3	2	1	1	2
Total	157	37	48	19	41	43	32	75	37	35	23	8



Détention



Commerce





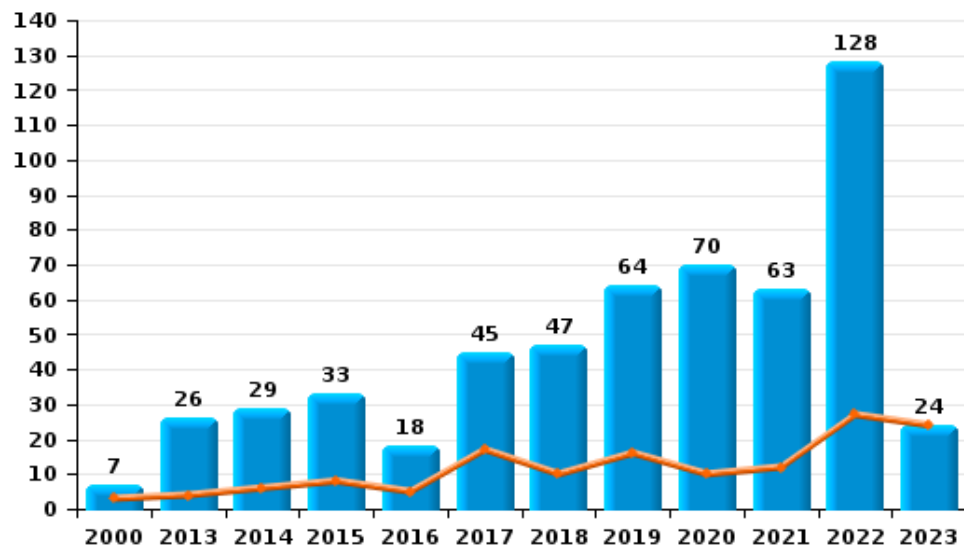
I.5. Catégorie des infractions : Fraude (top 5 des infractions au niveau national 2022)

Braine-le-Comte

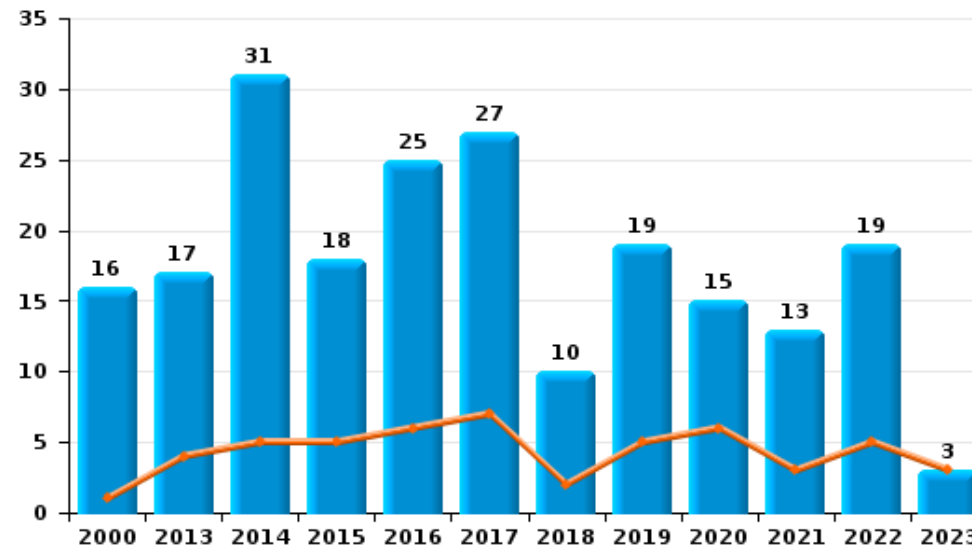
	2000	2013	2014	2015	2016	2017	2018	2019	2020	2021	2022	2023
Escroquerie	7	26	29	33	18	45	47	64	70	63	128	24
Abus de confiance et infr. apparentées	16	17	31	18	25	27	10	19	15	13	19	3
Détournement et destruction frauduleuse	22	6	3	5	4	5	7	5	3	8	5	1
Recel	7	2	3	2	3	4	3	4	3	4	6	
Fraudes: Autres	5	2	2		1	3	1	3	4	7	1	
Grivèlerie	8	4	2	2	1	1	2				1	
Infr. liées à l'insolvabilité			3	2	4	2	3	1	1	2		
Total	65	57	73	62	56	87	73	96	96	97	160	28



Escroquerie



Abus de confiance et infr. apparentées



FPF/DGR/DRI/BIPOL - Statistiques policières de criminalité (date de clôture: 22/09/2023)

Les données pour les années 2001 jusqu'à 2012 ne sont plus publiées mais restent disponibles sur demande auprès du service BIPOL.

Les données pour 2023 ne concernent que le 1er trimestre.

STATISTIQUES POLICIERES DE CRIMINALITE

LIEU DE PERPETRATION: COMMUNE

Braine-le-Comte

PARTIE II : FIGURES CRIMINELLES / PHENOMENES



Braine-le-Comte

FC Vol moyen de transport

	2000	2013	2014	2015	2016	2017	2018	2019	2020	2021	2022	2023
Vol de voiture	104	23	17	31	21	27	15	11	12	10	10	4
Vol de moto	2	7		5	4	6	7		4	1	1	
Carjacking	7	3			1	1	3	2	1	2		
Homejacking	5	1		1		1						
Vol dans les garages	2	1	2	4	4	3		2	2	1	1	
Vol de vélomoteur	16	2	2	1	8	7	6	3	3	1	1	1
Vol de vélo	14	14	18	21	26	53	28	35	25	32	41	3

FC Cambriolage

	2000	2013	2014	2015	2016	2017	2018	2019	2020	2021	2022	2023
Cambriolage dans habitation	152	120	166	166	126	137	94	96	83	60	107	23
Cambriolage ds entreprise ou commerce	44	21	23	20	19	19	19	22	36	13	21	11
Cambriolage ds service public ou bâtiment administ	21	13	5	14	7	12	11	13	13	5	5	2
Vol au bélier							1	1				
Cambriolage dans bâtiment (total)	215	154	194	200	152	168	124	131	131	78	133	36



FC Vol autre

	2000	2013	2014	2015	2016	2017	2018	2019	2020	2021	2022	2023
Vol à main armée	28	11	2	4	4	11	9	5	5	5	2	2
Vol avec violence sans arme	45	29	23	32	20	18	21	26	17	20	16	4
Vol dans ou sur un véhicule	106	92	57	121	57	64	72	53	42	74	32	12
Sacjacking dans une voiture								1				
Vol d'armes et explosifs	5	5	10	7	5	2	3	3	2		2	1
Arrachage de sac à main	3	3	4	1		1	1	1				1
Vol à l'arraché	5	6	7	6	5	5	9	7	2	2	3	1
Vol à la tire	7	36	45	25	16	12	15	19	8	2	19	4
Vol à l'étalage	11	25	17	11	12	17	16	4	7	17	5	
Vol par ruse	6	13	7	25	17	20	21	28	11	9	10	2
Vol de métaux	1	17	7	3	4	3	5	2	4		1	2
Vol sur les chantiers	4	4	6	7	5	9	8	9	8	5	6	2
Home-invasion								1				
Vol d'animaux	3	6	3	2	3	2	3	2		1		
Vol de cargaison				1								

Criminalité ICT

	2000	2013	2014	2015	2016	2017	2018	2019	2020	2021	2022	2023
Fraude de cartes de paiements		38	32	38	34	55	101	227	49	53	94	27
Phishing		1	4		1	3			2	7	12	10
Ransomware									1		1	
Shouldersurfing		1		4	6	13	9	11	3	6	2	2
Skimming			3	1						1	2	



FC Autre

	2000	2013	2014	2015	2016	2017	2018	2019	2020	2021	2022	2023
Violence contre les métiers d'intérêt général	1	5	2	8	6	3	7	4	3	8	2	
Viol collectif		1										
Graffiti	1	13	9	1	8	1	5	9	2	4	3	2
Dégradation de voiture	31	91	99	71	53	62	75	59	45	52	47	15
Rixe au couteau					3	1	1			3		

PH Violence intrafamiliale (VIF)

	2000	2013	2014	2015	2016	2017	2018	2019	2020	2021	2022	2023
VIF: physique, dans le couple	14	33	30	42	51	33	38	37	36	31	41	12
VIF: physique, envers des descendants	3	5	9	3	4	3	4	4	5	7	15	3
VIF: physique, envers d'autres membres	33	6	12	7	10	6	3	6	10	9	7	1
VIF: sexuelle, dans le couple			1						2		1	
VIF: sexuelle, envers des descendants			1	2	1		3		1	1		
VIF: psychique, dans le couple	29	39	27	49	30	29	21	21	31	28	24	5
VIF: psychique, envers des descendants	1				1			1	1		1	
VIF: psychique, envers d'autres membres		2	3	2	3	1	1	1	2	2	1	
VIF: économique, dans le couple	1	5	6	3	2	1	4				1	1
VIF: économique, envers des descendants	2							1				
VIF: économique, envers d'autres membres	14	7	17	6	2		3	3	3	4	2	1

PH Hormones et dopage

	2000	2013	2014	2015	2016	2017	2018	2019	2020	2021	2022	2023
Dopage humain					2	1	1	2				
Engraissement illégal					1							



PH Drogues

	2000	2013	2014	2015	2016	2017	2018	2019	2020	2021	2022	2023
Vente de cocaïne						1	2	3		2		
Import-export de cocaïne			1									
Vente de drogues synthétiques										1	2	
Production de cannabis (culture)		2	2			2	1	1		1	1	2
Vente de cannabis en grande quantité										1		

PH Trafic d'armes

	2000	2013	2014	2015	2016	2017	2018	2019	2020	2021	2022	2023
Commerce et production d'arme à feu et mun.	1		2		1	2	1	1	2	1		

PH Traite des êtres humains

	2000	2013	2014	2015	2016	2017	2018	2019	2020	2021	2022	2023
TEH - exploitation économique				1	1		1					
TEH - exploitation sexuelle	1									1	1	1



PH Violence dans l'espace public

	2000	2013	2014	2015	2016	2017	2018	2019	2020	2021	2022	2023
Violence physique (transport public)	2	4	10	14	10	5	9	11	7	8	3	1
Violence physique (voie publique)	39	45	46	51	58	50	44	48	36	58	45	9
Violence physique (autre endroit public)	1	3	1	3	1	1		1	1		2	
Violence physique (endroit accessible au public)	12	7	10	14	10	5	11	10	3	10	8	3
Violence sexuelle (transport public)	1		1	2		3	3	2	1		1	
Violence sexuelle (voie publique)	5		2	2	2	4	3	5	1		1	2
Violence sexuelle (endroit accessible au public)		1		1	1	1	5	3		1	1	
Violence psychique (transport public)	5	6	7	12	10	16	2	10	6	8	6	1
Violence psychique (voie publique)	60	53	68	60	56	36	37	41	29	46	46	8
Violence psychique (autre endroit public)	3	7	6	3	1	1	3	1	1	2	4	1
Violence psychique (endroit accessible au public)	20	8	17	23	16	13	9	9	13	9	10	5
Vol à main armée (transport public)	5				1	2					1	
Vol à main armée (voie publique)	7	4	1		1	5	2	2	1	1	1	
Vol à main armée (autre endroit public)		1							1	1		
Vol à main armée (endroit accessible au public)	6	4	1	4	2	2	6	2	3	2	1	1
Vol avec violence sans arme (transport public)	12	4	3	1	1	2	1	4		1		
Vol avec violence sans arme (voie publique)	25	13	9	13	12	6	13	10	3	8	5	2
Vol avec violence sans arme (autre endroit public)	1			2			1	1	1			
Vol avec violence sans arme (endr. acces. au pub.)	1	4	3	2	5	1	2	2	2	4	2	1

PH Autre

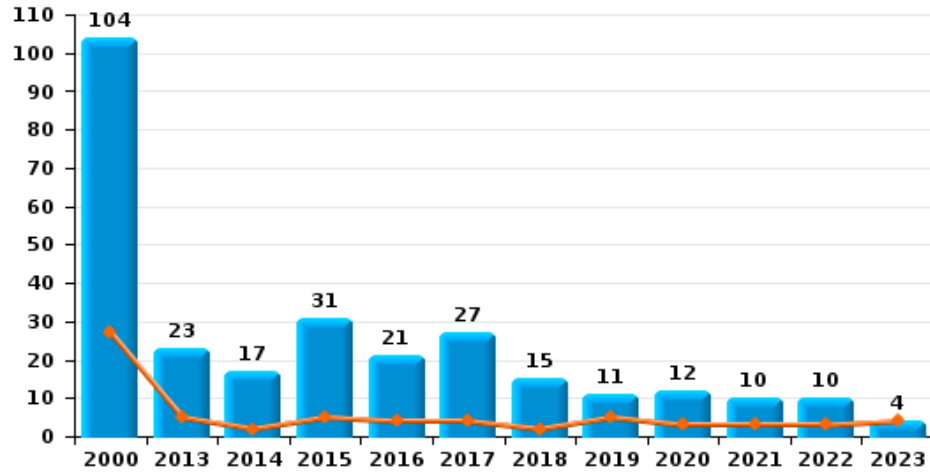
	2000	2013	2014	2015	2016	2017	2018	2019	2020	2021	2022	2023
Faux policiers	2	3	3	3				1				
Terrorisme, extrémisme et radicalisme				1	2			1	2			
Cyberharcèlement	3	18	46	65	51	29	29	28	25	20	39	7
Fraude à l'identité	3	22	21	31	13	26	26	31	15	20	28	5



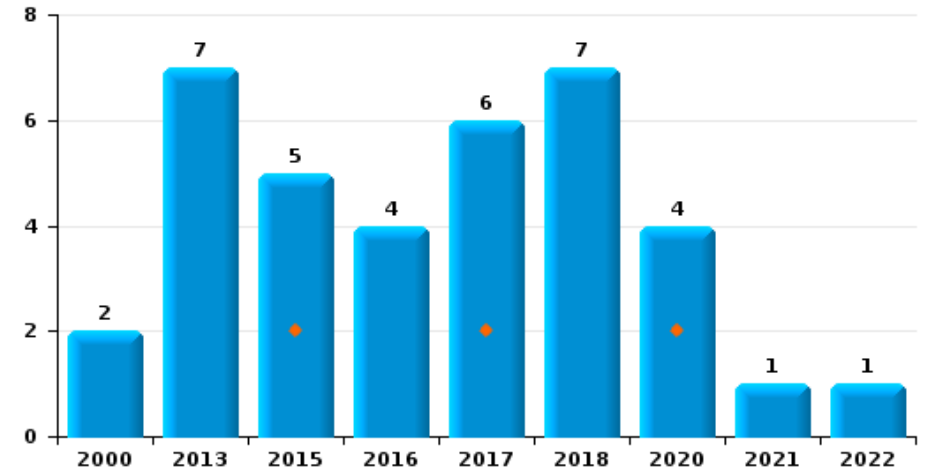
Braine-le-Comte

Année ■
Trimestre 1 ■

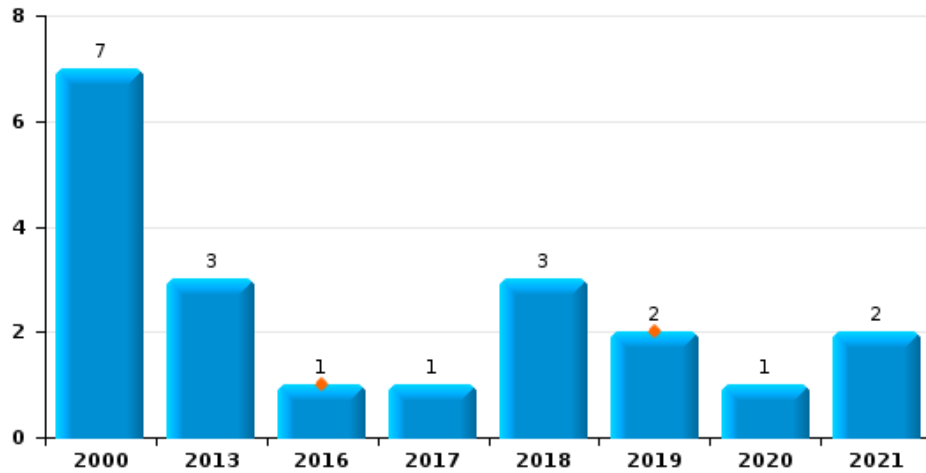
Vol de voiture



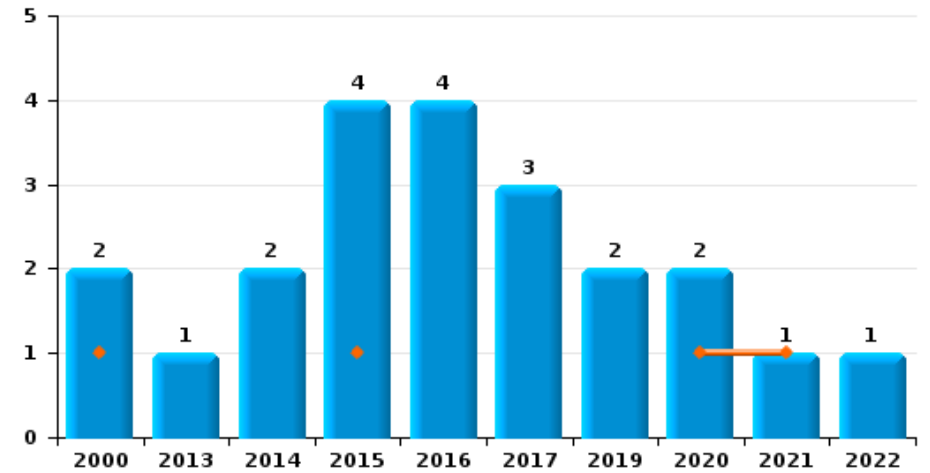
Vol de moto



Carjacking



Vol dans les garages

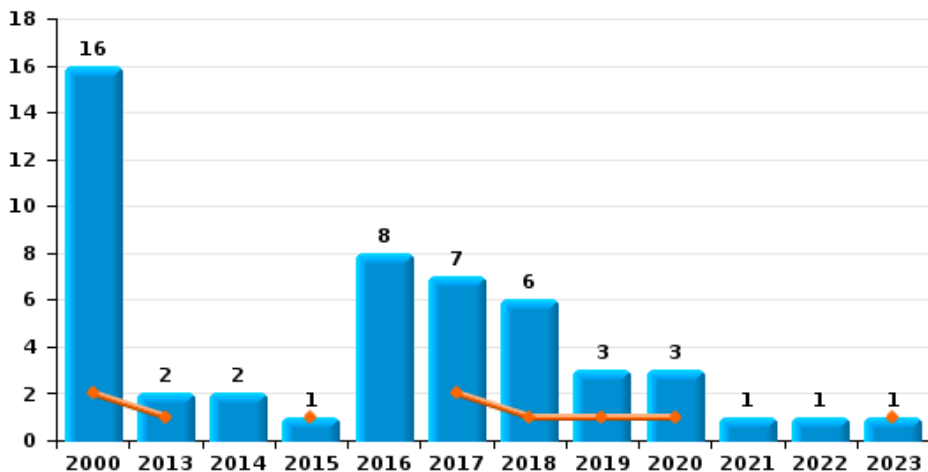




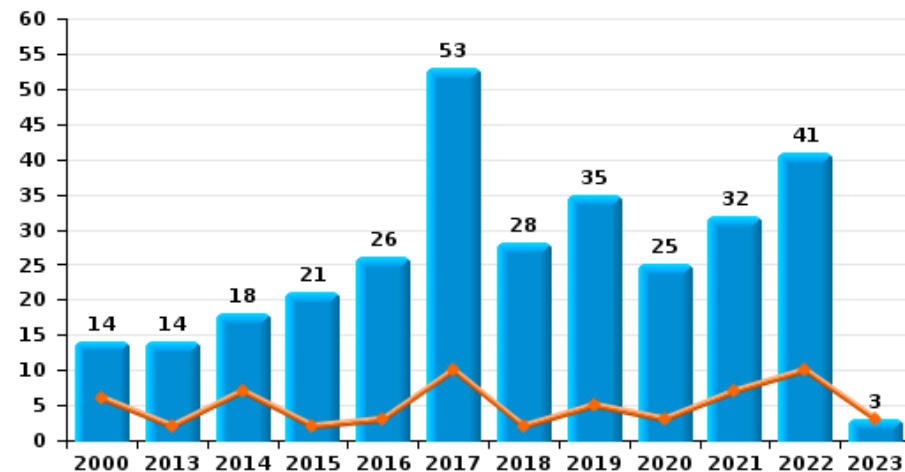
Braine-le-Comte

Année	■
Trimestre 1	■

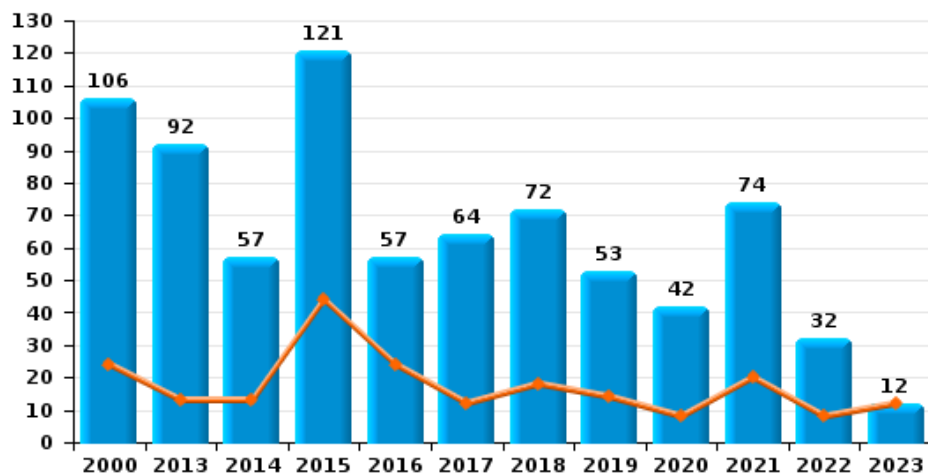
Vol de vélomoteur



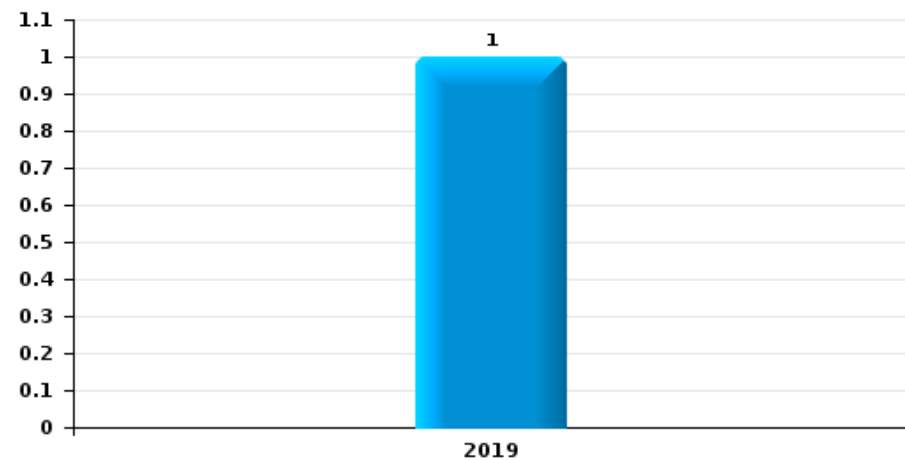
Vol de vélo



Vol dans ou sur un véhicule

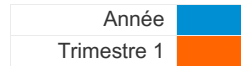


Sacjacking dans une voiture

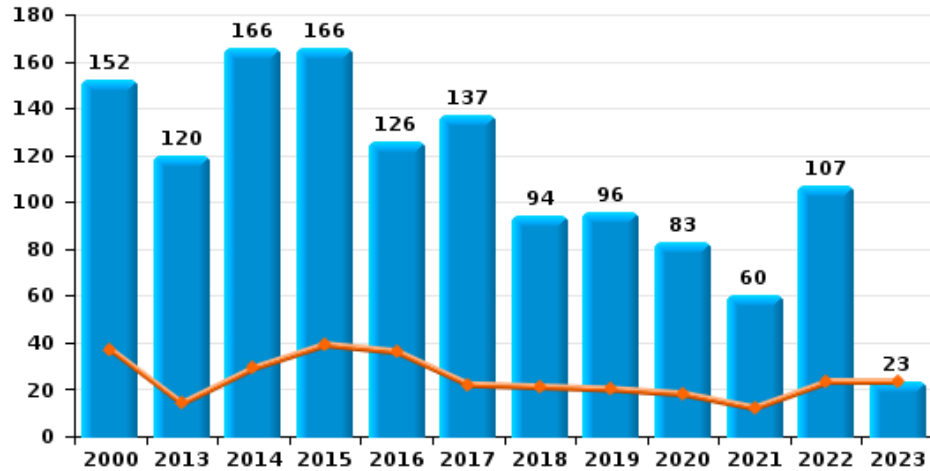




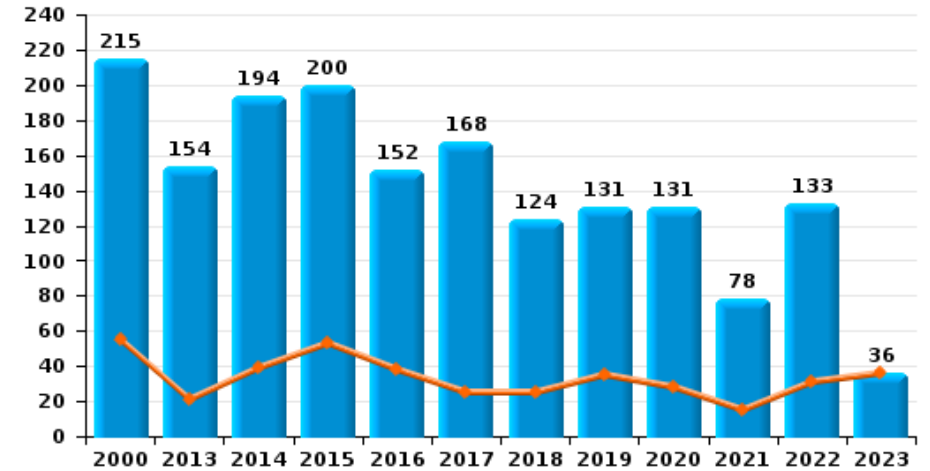
Braine-le-Comte



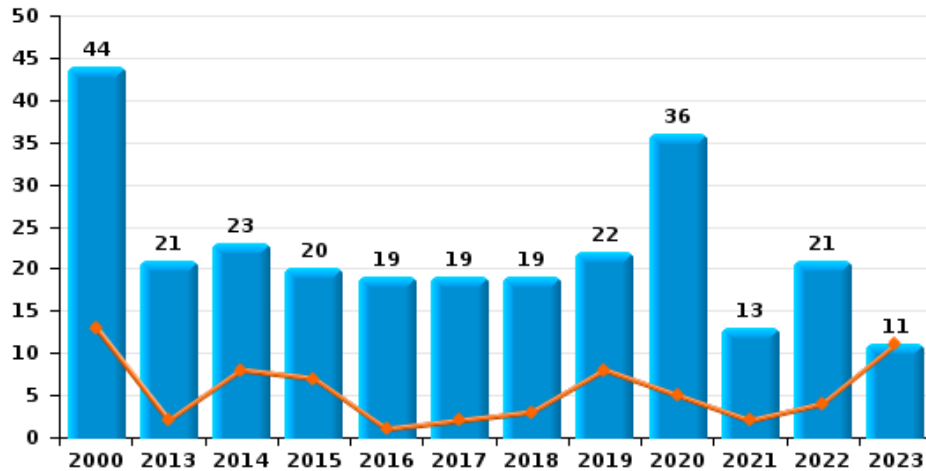
Cambriolage dans habitation



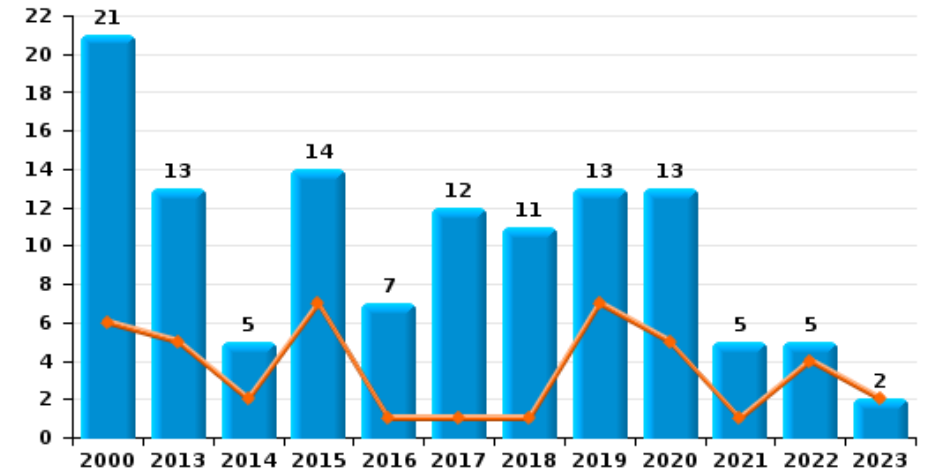
Cambriolage dans bâtiment (total)



Cambriolage ds entreprise ou commerce



Cambriolage ds service public ou bâtiment administratif

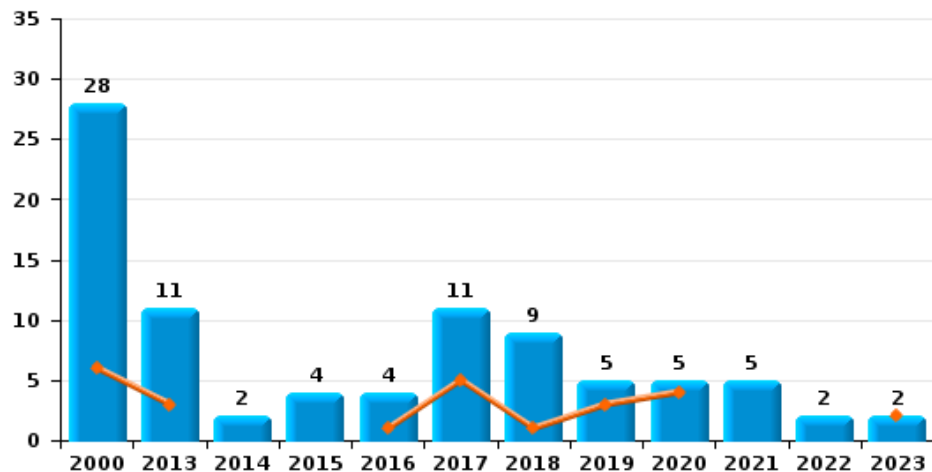




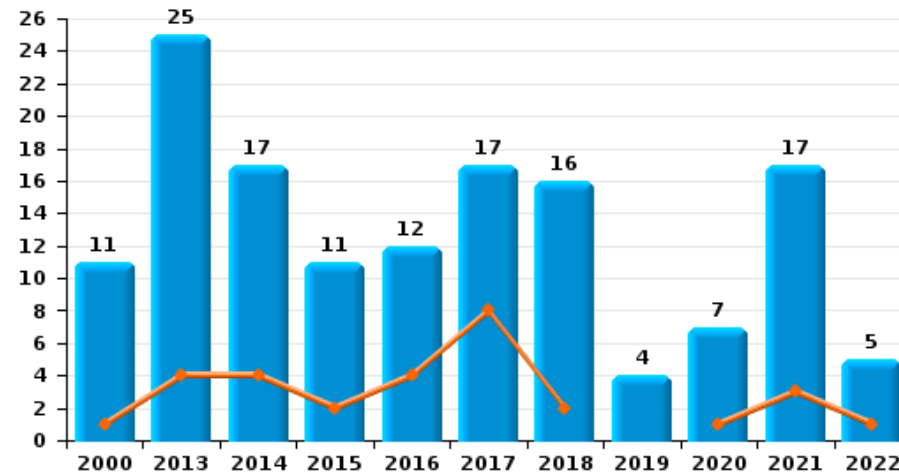
Braine-le-Comte

Année ■
Trimestre 1 ■

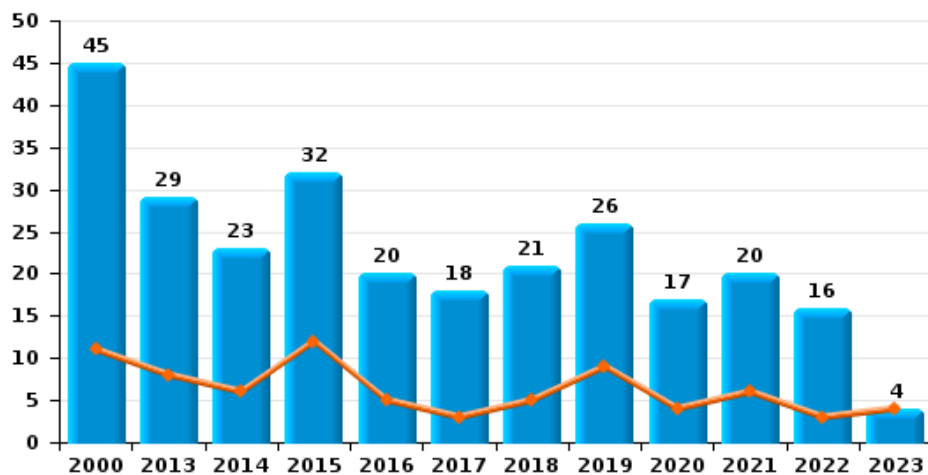
Vol à main armée



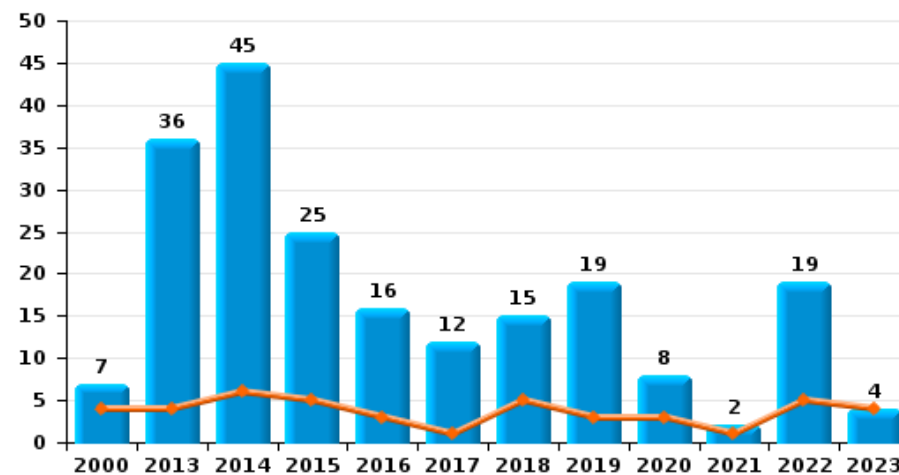
Vol à l'étalage



Vol avec violence sans arme

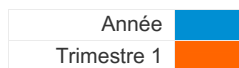


Vol à la tire

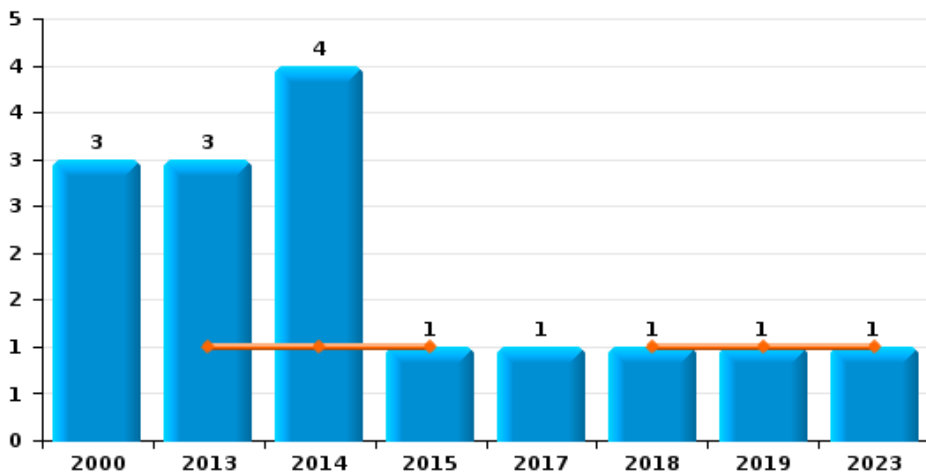




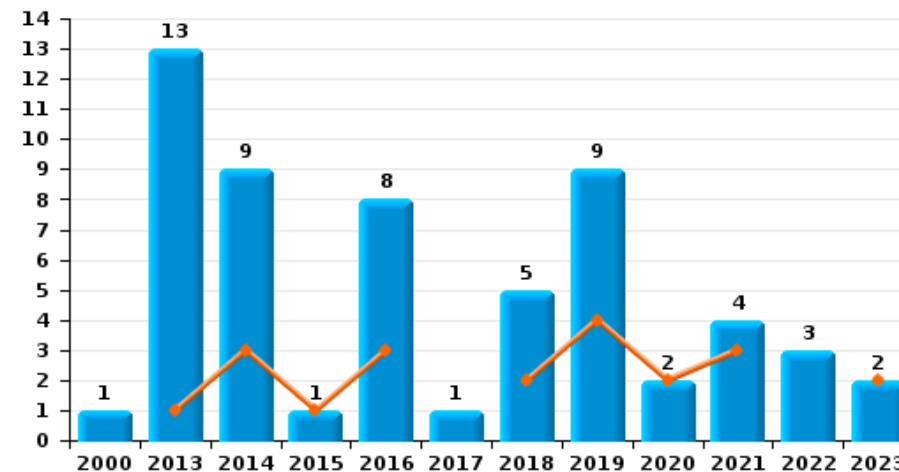
Braine-le-Comte



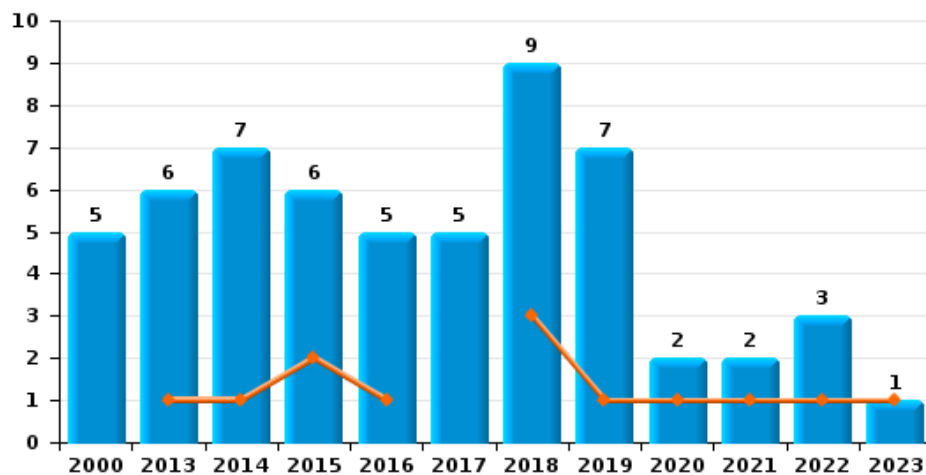
Arrachage de sac à main



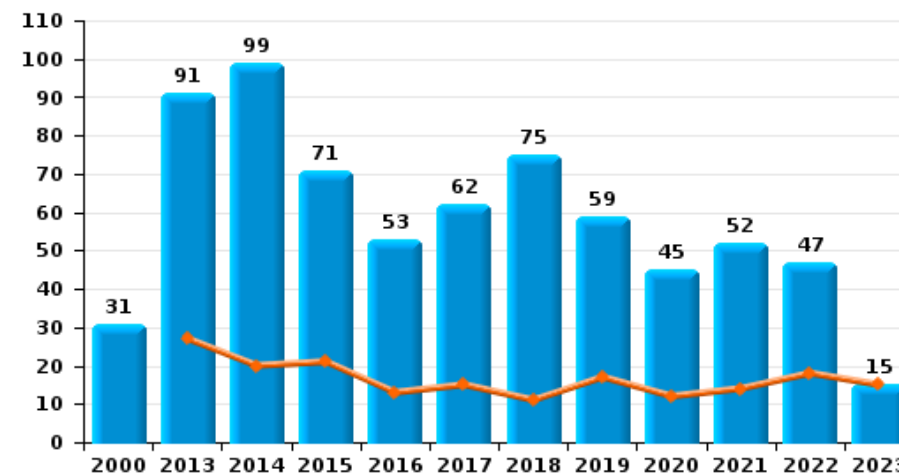
Graffiti



Vol à l'arraché



Dégradation de voiture





Braine-le-Comte

FC Vol moyen de transport

		2000	2013	2014	2015	2016	2017	2018	2019	2020	2021	2022	2023
Vol de voiture	Trim 1	27	5	2	5	4	4	2	5	3	3	3	4
	Trim 2	24	7	4	9	10	8	6	1	5	2	3	
	Trim 3	25	5	6	8	5	7	4	4	1	1	1	
	Trim 4	28	6	5	9	2	8	3	1	3	4	3	
	Total	104	23	17	31	21	27	15	11	12	10	10	4
Vol de moto	Trim 1				2		2			2			
	Trim 2	1	2		1	1	1	2				1	
	Trim 3		4		1	2	3	3		1			
	Trim 4	1	1		1	1		2		1	1		
	Total	2	7		5	4	6	7		4	1	1	
Carjacking	Trim 1					1			2				
	Trim 2	5	1					3					
	Trim 3		1										
	Trim 4	2	1				1			1	2		
	Total	7	3			1	1	3	2	1	2		
Homejacking	Trim 1		1		1								
	Trim 2	5											
	Trim 4						1						
	Total	5	1		1		1						
Vol dans les garages	Trim 1	1			1					1	1		
	Trim 2			1	1	2						1	
	Trim 3	1		1	1	2	1		1				
	Trim 4		1		1		2		1	1			
	Total	2	1	2	4	4	3		2	2	1	1	



FC Vol moyen de transport

		2000	2013	2014	2015	2016	2017	2018	2019	2020	2021	2022	2023
Vol de vélomoteur	Trim 1	2	1		1		2	1	1	1			1
	Trim 2	2	1	1		1	1	3	2	2		1	
	Trim 3	7		1		6	2	1			1		
	Trim 4	5				1	2	1					
	Total	16	2	2	1	8	7	6	3	3	1	1	1
Vol de vélo	Trim 1	6	2	7	2	3	10	2	5	3	7	10	3
	Trim 2	2	3	4	5	7	14	11	3	7	8	9	
	Trim 3	4	4	3	11	10	23	9	15	10	9	17	
	Trim 4	2	5	4	3	6	6	6	12	5	8	5	
	Total	14	14	18	21	26	53	28	35	25	32	41	3



FC Cambriolage

		2000	2013	2014	2015	2016	2017	2018	2019	2020	2021	2022	2023
Cambriolage dans habitation	Trim 1	37	14	29	39	36	22	21	20	18	12	23	23
	Trim 2	42	35	45	41	24	35	28	29	21	16	14	
	Trim 3	33	35	54	34	32	53	14	19	20	9	40	
	Trim 4	40	36	38	52	34	27	31	28	24	23	30	
Total		152	120	166	166	126	137	94	96	83	60	107	23
Cambriolage ds entreprise ou commerce	Trim 1	13	2	8	7	1	2	3	8	5	2	4	11
	Trim 2	12	8	4	2	6	4	6	7	9	2	6	
	Trim 3	7	6	3	6	5	6	6	7	21	3	7	
	Trim 4	12	5	8	5	7	7	4		1	6	4	
Total		44	21	23	20	19	19	19	22	36	13	21	11
Cambriolage ds service public ou bâtiment administ	Trim 1	6	5	2	7	1	1	1	7	5	1	4	2
	Trim 2	3	2		3	2	2	6	1	5	1	1	
	Trim 3	9	2	1	2	3	5	3	3	1	2		
	Trim 4	3	4	2	2	1	4	1	2	2	1		
Total		21	13	5	14	7	12	11	13	13	5	5	2
Vol au bélier	Trim 2							1					
	Trim 3								1				
Total								1	1				
Cambriolage dans bâtiment (total)	Trim 1	55	21	39	53	38	25	25	35	28	15	31	36
	Trim 2	57	45	49	46	32	41	40	37	34	19	21	
	Trim 3	49	43	58	42	40	64	23	29	42	14	47	
	Trim 4	54	45	48	59	42	38	36	30	27	30	34	
Total		215	154	194	200	152	168	124	131	131	78	133	36



FC Vol autre

		2000	2013	2014	2015	2016	2017	2018	2019	2020	2021	2022	2023
Vol à main armée	Trim 1	6	3			1	5	1	3	4			2
	Trim 2	14		1	2	1	1	4			1		
	Trim 3	5	4		2		1	1	2	1		1	
	Trim 4	3	4	1		2	4	3			4	1	
	Total	28	11	2	4	4	11	9	5	5	5	2	2
Vol avec violence sans arme	Trim 1	11	8	6	12	5	3	5	9	4	6	3	4
	Trim 2	6	10	5	6	6	4	7	8	4	6	1	
	Trim 3	9	5	5	6	3	5	5	4	7	5	6	
	Trim 4	19	6	7	8	6	6	4	5	2	3	6	
	Total	45	29	23	32	20	18	21	26	17	20	16	4
Vol dans ou sur un véhicule	Trim 1	24	13	13	44	24	12	18	14	8	20	8	12
	Trim 2	21	33	13	26	15	20	24	10	6	12	9	
	Trim 3	30	24	14	25	9	16	16	15	17	18	8	
	Trim 4	31	22	17	26	9	16	14	14	11	24	7	
	Total	106	92	57	121	57	64	72	53	42	74	32	12
Sacjacking dans une voiture	Trim 3								1				
Total									1				
Vol d'armes et explosifs	Trim 1		1	2	3	1							1
	Trim 2	3			1	1	2	3	2	1		1	
	Trim 3		3	4	1	2				1		1	
	Trim 4	2	1	4	2	1			1				
	Total	5	5	10	7	5	2	3	3	2		2	1
Arrachage de sac à main	Trim 1		1	1	1			1	1				1
	Trim 2		2										
	Trim 3	3		1									
	Trim 4			2			1						
	Total	3	3	4	1		1	1	1				1



FC Vol autre

		2000	2013	2014	2015	2016	2017	2018	2019	2020	2021	2022	2023
Vol à l'arraché	Trim 1		1	1	2	1		3	1	1	1	1	1
	Trim 2		2			1	2	1	4		1	1	
	Trim 3	4	1	2		2		4	1	1			
	Trim 4	1	2	4	4	1	3	1	1			1	
	Total	5	6	7	6	5	5	9	7	2	2	3	1
Vol à la tire	Trim 1	4	4	6	5	3	1	5	3	3	1	5	4
	Trim 2	2	11	14	10	10	5	2	9	2	1	2	
	Trim 3	1	9	15	9	2	4	4	3	2		8	
	Trim 4		12	10	1	1	2	4	4	1		4	
	Total	7	36	45	25	16	12	15	19	8	2	19	4
Vol à l'étalage	Trim 1	1	4	4	2	4	8	2		1	3	1	
	Trim 2	3	6	1	3	5	3	5	2	4	4		
	Trim 3	2	7	1	5	1	2	1			5	2	
	Trim 4	5	8	11	1	2	4	8	2	2	5	2	
	Total	11	25	17	11	12	17	16	4	7	17	5	
Vol par ruse	Trim 1		3		8	1	10	7	3	5	2	6	2
	Trim 2	3	4	1	8	5	3	3	13	2	1	1	
	Trim 3	1	5	3	6	7	3	4	5	4	1	2	
	Trim 4	2	1	3	3	4	4	7	7		5	1	
	Total	6	13	7	25	17	20	21	28	11	9	10	2
Vol de métaux	Trim 1		5	3	1	1	1	1	1	2			2
	Trim 2	1	8	1	1	1		1	1	2			
	Trim 3		2	3		1		2					
	Trim 4		2		1	1	2	1				1	
	Total	1	17	7	3	4	3	5	2	4		1	2



FC Vol autre

		2000	2013	2014	2015	2016	2017	2018	2019	2020	2021	2022	2023
Vol sur les chantiers	Trim 1	2	2	4	3		3	3	5	2		1	2
	Trim 2	1	1		1	1	4	2	1	4	1	3	
	Trim 3			1	1	2		1			1	1	
	Trim 4	1	1	1	2	2	2	2	3	2	3	1	
	Total	4	4	6	7	5	9	8	9	8	5	6	2
Home-invasion	Trim 1							1					
Total								1					
Vol d'animaux	Trim 1	2	2	2			1						
	Trim 2		3	1	1	2		2			1		
	Trim 3	1	1		1	1		1					
	Trim 4						1		2				
	Total	3	6	3	2	3	2	3	2			1	
Vol de cargaison	Trim 4			1									
Total				1									



Criminalité ICT

		2000	2013	2014	2015	2016	2017	2018	2019	2020	2021	2022	2023
Fraude de cartes de paiements	Trim 1		8	3	7	11	29	17	84	20	7	18	27
	Trim 2		13	8	11	4	9	27	66	1	10	23	
	Trim 3		11	3	11	6	11	26	35	10	19	22	
	Trim 4		6	18	9	13	6	31	42	18	17	31	
Total			38	32	38	34	55	101	227	49	53	94	27
Phishing	Trim 1			1								2	10
	Trim 2			2		1				1	2	5	
	Trim 3						3				3	2	
	Trim 4		1	1						1	2	3	
Total			1	4		1	3			2	7	12	10
Ransomware	Trim 2											1	
	Trim 3									1			
	Total									1		1	
Shouldersurfing	Trim 1		1			2	8	7		3		1	2
	Trim 2						4		1		3		
	Trim 3				4		1		4			1	
	Trim 4					4		2	6		3		
Total			1		4	6	13	9	11	3	6	2	2
Skimming	Trim 1										1		
	Trim 3			3								1	
	Trim 4				1							1	
Total				3	1						1	2	



FC Autre

		2000	2013	2014	2015	2016	2017	2018	2019	2020	2021	2022	2023
Violence contre les métiers d'intérêt général	Trim 1		2		4	1	2	3	3		1		
	Trim 2		1	2	3	3	1	2		2	4	2	
	Trim 3	1	1			1			1	1	1		
	Trim 4		1		1	1		2			2		
Total		1	5	2	8	6	3	7	4	3	8	2	
Viol collectif	Trim 3		1										
Total			1										
Graffiti	Trim 1		1	3	1	3		2	4	2	3		2
	Trim 2		11	2		2		1	2			2	
	Trim 3		1	4		2	1	2	2		1		
	Trim 4	1				1			1			1	
Total		1	13	9	1	8	1	5	9	2	4	3	2
Dégradation de voiture	Trim 1		27	20	21	13	15	11	17	12	14	18	15
	Trim 2	10	35	30	17	16	22	18	12	11	20	11	
	Trim 3	7	15	26	13	11	9	28	18	12	10	10	
	Trim 4	14	14	23	20	13	16	18	12	10	8	8	
Total		31	91	99	71	53	62	75	59	45	52	47	15
Rixe au couteau	Trim 1					1					1		
	Trim 2					1	1						
	Trim 3										1		
	Trim 4					1		1			1		
Total						3	1	1			3		



PH Violence intrafamiliale (VIF)

		2000	2013	2014	2015	2016	2017	2018	2019	2020	2021	2022	2023
VIF: physique, dans le couple	Trim 1	3	6	9	10	11	8	7	11	10	8	11	12
	Trim 2	2	14	8	9	11	7	12	9	13	10	10	
	Trim 3	5	6	5	15	19	15	11	10	6	7	8	
	Trim 4	4	7	8	8	10	3	8	7	7	6	12	
	Total	14	33	30	42	51	33	38	37	36	31	41	12
VIF: physique, envers des descendants	Trim 1			2	1	2	1	1	1	1	1	1	3
	Trim 2	1	2	1				1	1		3	4	
	Trim 3	1	3	2	2	2	2	1	1	1	1	6	
	Trim 4	1		4				1	1	3	2	4	
	Total	3	5	9	3	4	3	4	4	5	7	15	3
VIF: physique, envers d'autres membres	Trim 1	10	2	3	3	3	2	1	1	6	3		1
	Trim 2	8	1	3	3	1		1	2	2		3	
	Trim 3	8		3		4	3		1	1	4	3	
	Trim 4	7	3	3	1	2	1	1	2	1	2	1	
	Total	33	6	12	7	10	6	3	6	10	9	7	1
VIF: sexuelle, dans le couple	Trim 1											1	
	Trim 3									1			
	Trim 4			1						1			
	Total			1						2		1	
VIF: sexuelle, envers des descendants	Trim 1			1	2								
	Trim 2							1			1		
	Trim 3					1		1		1			
	Trim 4							1					
	Total			1	2	1		3		1	1		
VIF: psychique, dans le couple	Trim 1	8	19	9	4	10	7	5	4	4	8	9	5
	Trim 2	5	3	9	16	7	10	2	9	10	6	4	
	Trim 3	7	8	3	9	5	2	7	1	7	4	5	
	Trim 4	9	9	6	20	8	10	7	7	10	10	6	
	Total	29	39	27	49	30	29	21	21	31	28	24	5



PH Violence intrafamiliale (VIF)

		2000	2013	2014	2015	2016	2017	2018	2019	2020	2021	2022	2023
VIF: psychique, envers des descendants	Trim 1					1							
	Trim 3	1								1			
	Trim 4								1			1	
	Total	1				1			1	1		1	
VIF: psychique, envers d'autres membres	Trim 1			1	1	1							
	Trim 2		1	1		1		1		1			
	Trim 3			1	1					1	1		
	Trim 4		1			1	1		1		1	1	
Total		2	3	2	3	1	1	1	2	2	1		
VIF: économique, dans le couple	Trim 1	1	1	4	1	1		2					1
	Trim 2		2		1								
	Trim 3			1		1	1	1				1	
	Trim 4		2	1	1			1					
Total	1	5	6	3	2	1	4				1	1	
VIF: économique, envers des descendants	Trim 1	1											
	Trim 3	1											
	Trim 4								1				
Total	2							1					
VIF: économique, envers d'autres membres	Trim 1	7	5	1	3				1	2			1
	Trim 2	1	2	2	2	1		2	1		2	2	
	Trim 3	4		4	1	1		1		1			
	Trim 4	2		10					1		2		
Total	14	7	17	6	2		3	3	3	4	2	1	



PH Hormones et dopage

		2000	2013	2014	2015	2016	2017	2018	2019	2020	2021	2022	2023
Dopage humain	Trim 1					1							
	Trim 2					1	1		2				
	Trim 3							1					
	Total					2	1	1	2				
Engraissement illégal	Trim 1					1							
	Total					1							



PH Drogues

		2000	2013	2014	2015	2016	2017	2018	2019	2020	2021	2022	2023
Vente de cocaïne	Trim 1						1	1	1		1		
	Trim 2								1				
	Trim 3								1				
	Trim 4							1			1		
	Total						1	2	3		2		
Import-export de cocaïne	Trim 3			1									
Total			1										
Vente de drogues synthétiques	Trim 1										1		
	Trim 3											2	
	Total										1	2	
Production de cannabis (culture)	Trim 1						1						2
	Trim 2			1							1		
	Trim 3		1	1			1	1	1			1	
	Trim 4		1										
	Total		2	2			2	1	1		1	1	2
Vente de cannabis en grande quantité	Trim 1										1		
Total											1		



PH Trafic d'armes

		2000	2013	2014	2015	2016	2017	2018	2019	2020	2021	2022	2023
Commerce et production d'arme à feu et mun.	Trim 1			1					1	1	1		
	Trim 2	1				1	1						
	Trim 3			1			1	1					
	Trim 4									1			
Total		1		2		1	2	1	1	2	1		



PH Traite des êtres humains

		2000	2013	2014	2015	2016	2017	2018	2019	2020	2021	2022	2023
TEH - exploitation économique	Trim 1					1							
	Trim 2			1									
	Trim 4							1					
	Total			1	1	1							
TEH - exploitation sexuelle	Trim 1	1											1
	Trim 4										1	1	
	Total	1									1	1	1



PH Violence dans l'espace public

		2000	2013	2014	2015	2016	2017	2018	2019	2020	2021	2022	2023
Violence physique (transport public)	Trim 1	1	2	1	2	2	2	2	6	4	2	2	1
	Trim 2		1	2	6	4	2	6	2	2	3	1	
	Trim 3	1		2	1	2			1	1	1		
	Trim 4		1	5	5	2	1	1	2		2		
	Total	2	4	10	14	10	5	9	11	7	8	3	1
Violence physique (voie publique)	Trim 1	12	9	10	13	18	10	12	11	11	7	14	9
	Trim 2	14	17	17	12	11	14	15	10	5	17	12	
	Trim 3	5	16	9	15	14	15	12	15	14	21	11	
	Trim 4	8	3	10	11	15	11	5	12	6	13	8	
	Total	39	45	46	51	58	50	44	48	36	58	45	9
Violence physique (autre endroit public)	Trim 1	1			1	1				1		1	
	Trim 2		1		1				1			1	
	Trim 3		1	1			1						
	Trim 4		1		1								
	Total	1	3	1	3	1	1	1	1	1	1	2	
Violence physique (endroit accessible au public)	Trim 1	7		2	4	3		3	1	1	4	3	3
	Trim 2	2	3	3	2		2	1	2	1	1	1	
	Trim 3	1	3	3	4	6	1	1	1	1	3	3	
	Trim 4	2	1	2	4	1	2	6	6		2	1	
	Total	12	7	10	14	10	5	11	10	3	10	8	3
Violence sexuelle (transport public)	Trim 1							2					
	Trim 2				1		1		1				
	Trim 3	1					1			1			
	Trim 4			1	1		1	1	1			1	
	Total	1		1	2		3	3	2	1		1	



PH Violence dans l'espace public

		2000	2013	2014	2015	2016	2017	2018	2019	2020	2021	2022	2023
Violence sexuelle (voie publique)	Trim 1	1		1	1	1	1	1	1				2
	Trim 2	4					1	1	2	1			
	Trim 3				1		1						
	Trim 4			1		1	1	1	2			1	
Total		5		2	2	2	4	3	5	1		1	2
Violence sexuelle (endroit accessible au public)	Trim 2							1	1				
	Trim 3		1		1	1	1	3	1				1
	Trim 4							1	1		1		
	Total		1		1	1	1	5	3		1	1	
Violence psychique (transport public)	Trim 1	4	3	1	3	5	4		2	1	2	2	1
	Trim 2		1	1	4		6	1	4	2	1	2	
	Trim 3	1	1	1	1	3	3	1	3	1	2	2	
	Trim 4		1	4	4	2	3		1	2	3		
Total		5	6	7	12	10	16	2	10	6	8	6	1
Violence psychique (voie publique)	Trim 1	20	11	17	12	16	8	11	7	5	10	15	8
	Trim 2	15	21	14	15	15	7	9	14	8	16	9	
	Trim 3	11	14	19	16	11	10	10	8	9	9	13	
	Trim 4	14	7	18	17	14	11	7	12	7	11	9	
Total		60	53	68	60	56	36	37	41	29	46	46	8
Violence psychique (autre endroit public)	Trim 1				1				1		2	1	1
	Trim 2	1	1	3								1	
	Trim 3		4	2	1		1	3		1		1	
	Trim 4	2	2	1	1	1						1	
Total		3	7	6	3	1	1	3	1	1	2	4	1
Violence psychique (endroit accessible au public)	Trim 1	6	2	4	7	4	3	5	2	3	2	2	5
	Trim 2	8	3	3	7	3	6	1	4	3	2		
	Trim 3	3		7	3	5	2	1	2	4	3	1	
	Trim 4	3	3	3	6	4	2	2	1	3	2	7	
Total		20	8	17	23	16	13	9	9	13	9	10	5



PH Violence dans l'espace public

		2000	2013	2014	2015	2016	2017	2018	2019	2020	2021	2022	2023
Vol à main armée (transport public)	Trim 1	2					2						
	Trim 2					1					1		
	Trim 3	3											
	Total	5				1	2				1		
Vol à main armée (voie publique)	Trim 1		2			1	3		1	1			
	Trim 2	2					1	1					
	Trim 3	2						1	1				
	Trim 4	3	2	1			1				1	1	
Total	7	4	1		1	5	2	2	1	1	1		
Vol à main armée (autre endroit public)	Trim 3									1			
	Trim 4		1								1		
	Total		1							1	1		
Vol à main armée (endroit accessible au public)	Trim 1	3	1					1	1	3			1
	Trim 2	3		1	2			2					
	Trim 3		2		2				1			1	
	Trim 4		1			2	2	3			2		
Total	6	4	1	4	2	2	6	2	3	2	1	1	
Vol avec violence sans arme (transport public)	Trim 1	4		2			1		2				
	Trim 2	3	1			1	1	1	1				
	Trim 3	3	2								1		
	Trim 4	2	1	1	1				1				
Total	12	4	3	1	1	2	1	4			1		
Vol avec violence sans arme (voie publique)	Trim 1	6	4	1	4	4	1	2	3	1	3	1	2
	Trim 2		4	2	2	2	1	4	4		2	1	
	Trim 3	3	2	1	4	3		4	2	1	1	2	
	Trim 4	16	3	5	3	3	4	3	1	1	2	1	
Total	25	13	9	13	12	6	13	10	3	8	5	2	



PH Violence dans l'espace public

		2000	2013	2014	2015	2016	2017	2018	2019	2020	2021	2022	2023
Vol avec violence sans arme (autre endroit public)	Trim 1									1			
	Trim 2				1				1				
	Trim 3							1					
	Trim 4	1			1								
Total		1			2			1	1	1			
Vol avec violence sans arme (endr. acces. au pub.)	Trim 1		1	2	1	1		1	1	1	1	1	1
	Trim 2	1	3		1	2	1				1		
	Trim 3			1						1	2	1	
	Trim 4					2		1	1				
Total		1	4	3	2	5	1	2	2	2	4	2	1



PH Autre

		2000	2013	2014	2015	2016	2017	2018	2019	2020	2021	2022	2023
Faux policiers	Trim 1		1		1								
	Trim 2	1	2		2								
	Trim 4	1		3					1				
	Total	2	3	3	3				1				
Terrorisme, extrémisme et radicalisme	Trim 1				1								
	Trim 2					2							
	Trim 3								1	2			
	Total			1	2				1	2			
Cyberharcèlement	Trim 1		3	7	17	13	10	6	9	6	6	11	7
	Trim 2	1	6	9	12	15	5	7	6	6	7	8	
	Trim 3	1	3	13	21	8	8	6	7	5	1	6	
	Trim 4	1	6	17	15	15	6	10	6	8	6	14	
	Total	3	18	46	65	51	29	29	28	25	20	39	7
Fraude à l'identité	Trim 1		6	3	7	6	11	10	4	5	4	10	5
	Trim 2	3	3	4	5		10	6	10	3	5	7	
	Trim 3		4	9	13	2	3	5	14	2	4	5	
	Trim 4		9	5	6	5	2	5	3	5	7	6	
	Total	3	22	21	31	13	26	26	31	15	20	28	5



Braine-le-Comte

2022

FC Vol moyen de transport

	Jan	Fév	Mar	Avr	Mai	Juin	Juil	Août	Sep	Oct	Nov	Déc	Total
Vol de voiture	2	1		1		2		1			2	1	10
Vol de moto				1									1
Vol dans les garages						1							1
Vol de vélomoteur						1							1
Vol de vélo	6	2	2	2	4	3	8	2	7	3	1	1	41

FC Cambriolage

	Jan	Fév	Mar	Avr	Mai	Juin	Juil	Août	Sep	Oct	Nov	Déc	Total
Cambriolage dans habitation	9	6	8	5	2	7	9	19	12	8	9	13	107
Cambriolage ds entreprise ou commerce	2	2		3	3		1	4	2	1	1	2	21
Cambriolage ds service public ou bâtiment administ		2	2		1								5
Cambriolage dans bâtiment (total)	11	10	10	8	6	7	10	23	14	9	10	15	133



FC Vol autre

	Jan	Fév	Mar	Avr	Mai	Juin	Juil	Août	Sep	Oct	Nov	Déc	Total
Vol à main armée								1		1			2
Vol avec violence sans arme		1	2			1	3	2	1	1		5	16
Vol dans ou sur un véhicule	4	4		2	3	4	3	2	3	4	3		32
Vol d'armes et explosifs						1			1				2
Vol à l'arraché		1				1				1			3
Vol à la tire		2	3		1	1		8		4			19
Vol à l'étalage		1						1	1	1	1		5
Vol par ruse	1	2	3			1		1	1			1	10
Vol de métaux										1			1
Vol sur les chantiers			1	3					1	1			6

Criminalité ICT

	Jan	Fév	Mar	Avr	Mai	Juin	Juil	Août	Sep	Oct	Nov	Déc	Total
Fraude de cartes de paiements	6	10	2	4	8	11	3	10	9	12	10	9	94
Phishing	1		1	1	2	2	2			1	1	1	12
Ransomware				1									1
Shouldersurfing	1								1				2
Skimming								1			1		2

FC Autre

	Jan	Fév	Mar	Avr	Mai	Juin	Juil	Août	Sep	Oct	Nov	Déc	Total
Violence contre les métiers d'intérêt général					1	1							2
Graffiti					1	1					1		3
Dégradation de voiture	6	6	6	5	4	2	3	3	4	1	6	1	47



PH Violence intrafamiliale (VIF)

	Jan	Fév	Mar	Avr	Mai	Juin	Juil	Août	Sep	Oct	Nov	Déc	Total
VIF: physique, dans le couple	4	5	2	1	4	5		3	5	3	3	6	41
VIF: physique, envers des descendants	1				4		2	1	3	1		3	15
VIF: physique, envers d'autres membres					3			2	1	1			7
VIF: sexuelle, dans le couple		1											1
VIF: psychique, dans le couple	2	5	2	1	1	2	2	1	2	3	3		24
VIF: psychique, envers des descendants										1			1
VIF: psychique, envers d'autres membres												1	1
VIF: économique, dans le couple									1				1
VIF: économique, envers d'autres membres					1	1							2

PH Drogues

	Juil	Sep	Total
Vente de drogues synthétiques	1	1	2
Production de cannabis (culture)		1	1

PH Traite des êtres humains

	Oct	Total
TEH - exploitation sexuelle	1	1



PH Violence dans l'espace public

	Jan	Fév	Mar	Avr	Mai	Juin	Juil	Août	Sep	Oct	Nov	Déc	Total
Violence physique (transport public)	1	1		1									3
Violence physique (voie publique)	4	6	4	4	6	2	6	3	2	4		4	45
Violence physique (autre endroit public)		1			1								2
Violence physique (endroit accessible au public)			3		1		2	1			1		8
Violence sexuelle (transport public)												1	1
Violence sexuelle (voie publique)										1			1
Violence sexuelle (endroit accessible au public)							1						1
Violence psychique (transport public)		1	1	1	1			1	1				6
Violence psychique (voie publique)	6	3	6	3	3	3	3	3	7	7		2	46
Violence psychique (autre endroit public)	1					1			1		1		4
Violence psychique (endroit accessible au public)	2								1	2		5	10
Vol à main armée (voie publique)										1			1
Vol à main armée (endroit accessible au public)								1					1
Vol avec violence sans arme (voie publique)		1				1	1	1		1			5
Vol avec violence sans arme (endr. acces. au pub.)			1						1				2

PH Autre

	Jan	Fév	Mar	Avr	Mai	Juin	Juil	Août	Sep	Oct	Nov	Déc	Total
Cyberharcèlement	4	4	3	1	3	4	1	1	4	6	4	4	39
Fraude à l'identité	4	3	3		2	5	2	1	2	3		3	28



2023

FC Vol moyen de transport

	Jan	Fév	Mar	Total
Vol de voiture	2	2		4
Vol de vélomoteur			1	1
Vol de vélo	1	2		3

FC Cambriolage

	Jan	Fév	Mar	Total
Cambriolage dans habitation	8	7	8	23
Cambriolage ds entreprise ou commerce	7	3	1	11
Cambriolage ds service public ou bâtiment administ	1	1		2
Cambriolage dans bâtiment (total)	16	11	9	36

FC Vol autre

	Jan	Fév	Mar	Total
Vol à main armée			2	2
Vol avec violence sans arme	1	1	2	4
Vol dans ou sur un véhicule	6	4	2	12
Vol d'armes et explosifs	1			1
Arrachage de sac à main		1		1
Vol à l'arraché		1		1
Vol à la tire	3	1		4
Vol par ruse	1	1		2
Vol de métaux	1		1	2
Vol sur les chantiers	2			2



Criminalité ICT

	Jan	Fév	Mar	Total
Fraude de cartes de paiements	10	11	6	27
Phishing	1	7	2	10
Shouldersurfing		1	1	2

FC Autre

	Jan	Fév	Mar	Total
Graffiti		1	1	2
Dégradation de voiture	5	4	6	15

PH Violence intrafamiliale (VIF)

	Jan	Fév	Mar	Total
VIF: physique, dans le couple	2	5	5	12
VIF: physique, envers des descendants		2	1	3
VIF: physique, envers d'autres membres			1	1
VIF: psychique, dans le couple	3	1	1	5
VIF: économique, dans le couple	1			1
VIF: économique, envers d'autres membres		1		1

PH Drogues

	Jan	Fév	Total
Production de cannabis (culture)	1	1	2

PH Traite des êtres humains

	Jan	Total
TEH - exploitation sexuelle	1	1



PH Violence dans l'espace public

	Jan	Fév	Mar	Total
Violence physique (transport public)		1		1
Violence physique (voie publique)	4	1	4	9
Violence physique (endroit accessible au public)	1		2	3
Violence sexuelle (voie publique)			2	2
Violence psychique (transport public)	1			1
Violence psychique (voie publique)	3	2	3	8
Violence psychique (autre endroit public)	1			1
Violence psychique (endroit accessible au public)	1	2	2	5
Vol à main armée (endroit accessible au public)			1	1
Vol avec violence sans arme (voie publique)		1	1	2
Vol avec violence sans arme (endr. acces. au pub.)	1			1

PH Autre

	Jan	Fév	Mar	Total
Cyberharcèlement	1	5	1	7
Fraude à l'identité	2	2	1	5

STATISTIQUES POLICIERES DE CRIMINALITE

LIEU DE PERPETRATION: COMMUNE

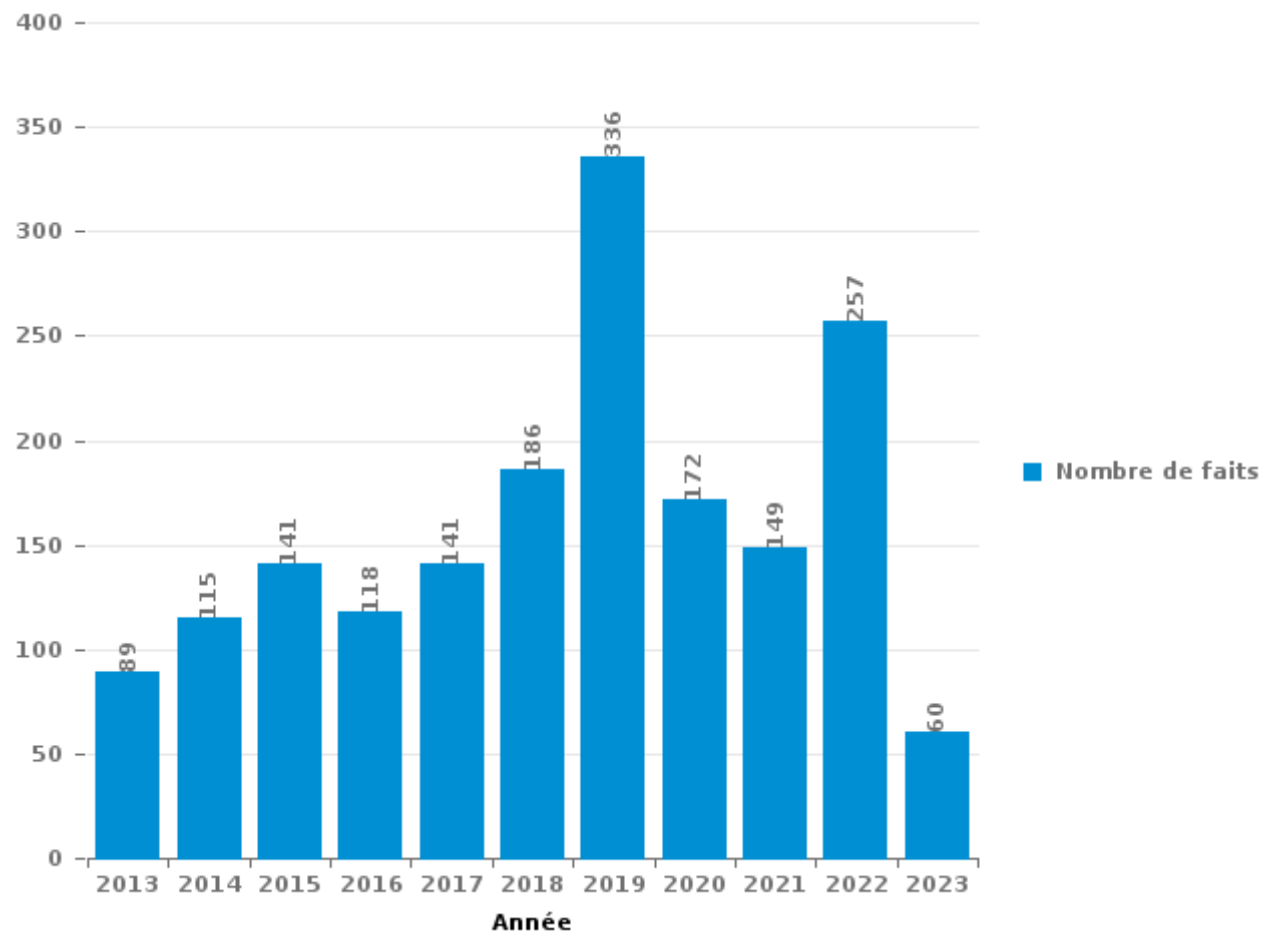
Braine-le-Comte

PARTIE III : ICT



Braine-le-Comte

Nombre total de délits avec un élément ICT/online, depuis 2013





Criminalité ICT/online au sens strict

Infractions (exhaustif)

	2013	2014	2015	2016	2017	2018	2019	2020	2021	2022	2023
Criminalité informatique: Faux en informatique:	5	2	3			1	1	1	1		1
Criminalité informatique: Fraude informatique:	43	39	47	40	52	93	220	62	69	136	39
Criminalité informatique: Hacking:	2	2	3	2	12	19	28	22	32	46	12
Criminalité informatique: Sabotage:	1	1		1	1			1		1	
Infr. contre autres valeurs morales et sentiments: Violation de communication par particulier:			1							1	
Total:	51	44	54	43	65	113	249	86	102	184	52

Figures criminelles (à considérer spécifiquement – ne pas additionner avec d'autres éléments – risque de double comptage!)

	2013	2014	2015	2016	2017	2018	2019	2020	2021	2022	2023
Fraude de cartes de paiements	38	32	38	34	55	101	227	49	53	94	27
Phishing	1	4		1	3			2	7	12	10
Ransomware								1		1	
Shouldersurfing	1		4	6	13	9	11	3	6	2	2
Skimming		3	1						1	2	



Criminalité ICT/online au sens large

Infractions (uniquement si code-fait existe)

	2013	2014	2015	2016	2017	2018	2019	2020	2021	2022	2023
Fraude: Escroquerie: Fraude par internet	11	18	16	12	29	33	46	59	53	113	22
Infr. contre la Sécurité de l'Etat: Terrorisme: Diffuser un message qui incite au terrorisme							1				
Infr. contre les moeurs: Grooming (contact par ICT avec mineur < 16 ans):			1								
Infr. contre les moeurs: Pornographie infantine: Accès pornographie infantine via technologie							1	2			
Infr. contre les moeurs: Voyeurisme: Diffusion enregistrement nudité ou intimité						1	1	2	1	1	
Total:	11	18	17	12	29	34	49	63	54	114	22

Figures criminelles (à considérer spécifiquement – ne pas additionner avec d'autres éléments – risque de double comptage!)

	2013	2014	2015	2016	2017	2018	2019	2020	2021	2022	2023
Cyberharcèlement	18	46	65	51	29	29	28	25	20	39	7

STATISTIQUES POLICIERES DE CRIMINALITE

LIEU DE PERPETRATION: COMMUNE

Braine-le-Comte

PARTIE IV : DESTINATION LIEU



Braine-le-Comte

Vol et extorsion

	2000	2013	2014	2015	2016	2017	2018	2019	2020	2021	2022	2023
Habitation: maison	151	119	164	163	121	130	90	106	78	51	97	21
Voie publique	196	138	105	128	71	89	120	79	55	96	59	15
Magasin	52	41	36	30	28	41	42	23	37	35	29	9
Parking	30	20	20	28	22	20	13	22	14	20	11	2
Habitation: non précisée	12	22	52	25	16	14	10	11	8	15	22	3
Habitation: appartement	7	13	15	21	11	24	10	9	15	24	27	5
Station de bus / métro et gare de chemin de fer	22	9	10	15	10	22	11	34	6	14	20	1
Habitation: dépendances	11	18	21	10	12	16	13	9	5	20	6	
Inconnue	17	20	14	20	21	11	6	9	10	3	3	3
Habitation: garage	18	12	9	10	10	17	6	8	8	4	15	7
Institution d'enseignement	23	11	5	18	8	7	10	15	9	6	7	2
Habitation: allée	34	12	5	14	14	12	3	6	6	4	1	3
Horeca	17	5	5	14	7	10	7	9	3	5	5	1
Terrain	7	16	6	9	6	5	10	3	7	3	6	
Moyen de transport: train / tram / métro	15	10	7	5	6	7	6	8	5	2	3	1
Chantier	3	5	6	7	5	8	7	8	8	5	6	2
Service public	10	7	6	8	6	7	5	2	6	2	1	3
Entreprise	11	7	7	5	4	5	4	4	7	3	5	
Culture et loisirs	12	4	7	4	10	5	6	1	3	1	8	
Moyen de transport: voiture	4	1	3	10	7	13	11	4	1	1		
Infrastructure sportive	6	5	7	9	9	2	1		1	1	4	1
Autre	4	5	7	3	4	4	5	6	4	1	2	
Habitation: autre	1	6	4	5	5	2	3	2	7	4	2	
Banque / institution financière	3	7	2	1	2	7	2	5	3		5	2
Service		2	4	5	4	2	1	3	4	1	2	3
Emplacement de vélo					3	11	5	1		3	5	
Médecin / dentiste / pharmacien		4	4	1	1		1	2	6	4	2	2
Moyen de transport: camion	1	1	2	2	3	4	4	1	1		2	
Maison de repos	1	2	6	2	4	1	1	2	1			
Bâtiment administratif	4		1	1	4	1	1	3	2		1	1
Stade	3	1	2		2	2	3	5				
Moyen de transport: autre	1	2	1	2	2		2			1		
Station essence	4		1		1				1	1		1
Aéroport		1	2	3	1							
Cimetière		1			2	1	1	1				1
Moyen de transport: autobus / autocar			2				1		1		1	
Eaux intérieures et maritimes	1				1	1		1				
Edifice religieux / lieu du culte	2			1		1						
Arrêt de bus / tram							1			1		
Guichet automatique		1										
Hôpital	1											
Total	684	528	548	579	443	502	422	402	322	331	357	89

PPF/DGR/DRI/BIPOL - Statistiques policières de criminalité (date de clôture: 22/09/2023)

Les données pour les années 2001 jusqu'à 2012 ne sont plus publiées mais restent disponibles sur demande auprès du service BIPOL.

Les données pour 2023 ne concernent que le 1er trimestre.



Dégradation de la propriété

	2000	2013	2014	2015	2016	2017	2018	2019	2020	2021	2022	2023
Voie publique	65	86	94	59	45	56	63	55	42	54	36	14
Habitation: résidence principale	33	43	45	38	27	24	28	36	18	20	30	13
Parking	6	13	12	10	12	6	15	3	6	9	12	1
Terrain	12	8	7	5	4	1	13	6	4		4	1
Habitation: jardin	5	2	10	13	12	1	2	4	1	7	4	
Habitation: non précisée	1	8	11	9	5	2	7	2	5	4	5	1
Habitation: garage	4	3	2	5	6	3	2	3	1	2	2	
Habitation: allée	9	7	2	3	1	3	1	4		1		1
Station de bus / métro et gare de chemin de fer	15	5	4		2	2	1	1		1		
Institution d'enseignement	4	4	2	4	1	3	2		4	2	2	
Entreprise	2	1	2		4		1	7	2	1	2	
Magasin	4	2	1	2		3	2		4	1		3
Moyen de transport: voiture	2			3	2	7	4					
Habitation: dépendances	3		2	1	3	3	1	1			3	
Horeca	1	3	1		2	3	3		1		2	
Inconnue	1	3	1	2	1	1	2		2	1		
Culture et loisirs	2	1	2		2	1	2				2	1
Service public	2	1	1	1			1		2	4		
Chantier	2		2					1	1		2	
Autre	1	1			1	1		1	1		1	
Habitation: résidence secondaire	2	1	1	1				1	1			
Moyen de transport: autre				2	2	1	2					
Moyen de transport: train / tram / métro	4		1					1				
Service	1		1	1	1				1		1	
Banque / institution financière		1				2		1	1			
Bâtiment administratif	4			1								
Cimetière					1		1			1	1	
Edifice religieux / lieu du culte	1	2								1		
Infrastructure sportive		3				1						
Stade		1			1			1				
Hôpital		1							1			
Maison de repos		1	1									
Médecin / dentiste / pharmacien	1		1									
Aéroport				1								
Arrêt de bus / tram		1										
Eaux intérieures et maritimes								1				
Total	187	202	206	161	135	124	153	129	98	109	109	35

FPF/DGR/DRI/BIPOL - Statistiques policières de criminalité (date de clôture: 22/09/2023)
 Les données pour les années 2001 jusqu'à 2012 ne sont plus publiées mais restent disponibles sur demande auprès du service BIPOL.
 Les données pour 2023 ne concernent que le 1er trimestre.



Braine-le-Comte

Infractions contre l'intégrité physique

	2000	2013	2014	2015	2016	2017	2018	2019	2020	2021	2022	2023
Habitation	54	62	69	71	77	62	67	55	73	62	83	13
Voie publique	46	47	54	60	62	54	47	50	44	60	53	10
Institution d'enseignement	4	12	8	7	5	9	9	1	3	6	3	2
Station de bus / métro et gare de chemin de fer	2	2	4	13	9	6	7	8	6	5	4	1
Inconnue	3	3	4	5	3	1			3	4		2
Horeca	3	2	3	4	2	2	3	2	3		2	
Moyen de transport: train / tram / métro		2	4	4	2		2	3	3	2	1	
Parking	1	4	4	2		1	2	4	1	2	2	
Terrain	5	5	3	1			1	2	2	3		
Magasin	1		1	4	1		2		2	3	2	1
Habitation: allée	2		1	2			3		1	4	2	
Habitation: jardin	1	1	1	4			1	3		2		
Culture et loisirs	2	2	1		3			1		1	2	
Entreprise		1	1	2			1	1		1	3	1
Infrastructure sportive		3	1	1	1	2				1	1	1
Service public	3		2		1	2	1					
Autre			1			1	1	3				
Moyen de transport: autobus / autocar		1	1		1		1	1			1	
Moyen de transport: autre				1		1	1		1		2	
Aéroport		1	2	2								
Maison de repos		1			2		1			1		
Hôpital	1									1	1	
Arrêt de bus / tram					1	1						
Banque / institution financière	1						1					
Bâtiment administratif	1								1			
Service		1	1									
Stade					1		1					
Bureau de police					1							
Eaux intérieures et maritimes											1	
Médecin / dentiste / pharmacien	1											
Total	131	150	166	183	172	142	152	134	143	158	163	31

FPF/DGR/DRI/BIPOL - Statistiques policières de criminalité (date de clôture: 22/09/2023)
 Les données pour les années 2001 jusqu'à 2012 ne sont plus publiées mais restent disponibles sur demande auprès du service BIPOL.
 Les données pour 2023 ne concernent que le 1er trimestre.

STATISTIQUES POLICIERES DE CRIMINALITE

LIEU DE PERPETRATION: COMMUNE

Braine-le-Comte

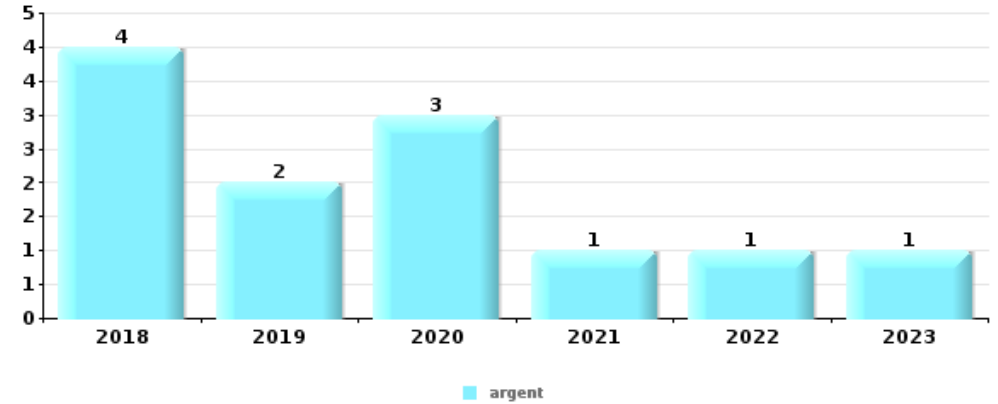
PARTIE V : OBJETS ET MOYENS DE TRANSPORT



Braine-le-Comte

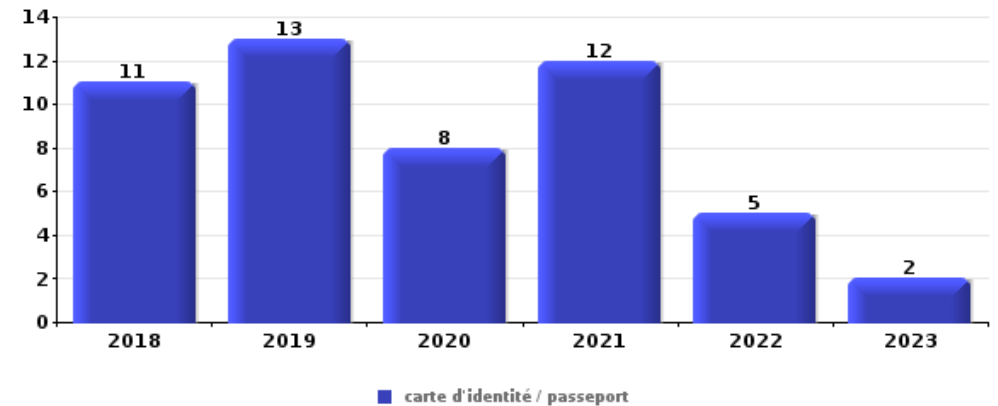
Vol à main armée

Top 5 Objets volés (sbd nombre de faits)		2018	2019	2020	2021	2022	2023
1	argent	4	2	3	1	1	1
2	carte bancaire / carte de crédit	1	3		1		
2	GSM et accessoires	1	2		1	1	
4	carte d'identité / passeport	1	2		1		
5	permis de conduire		2		1		
5	portefeuille		2		1		



Vol dans ou sur un véhicule

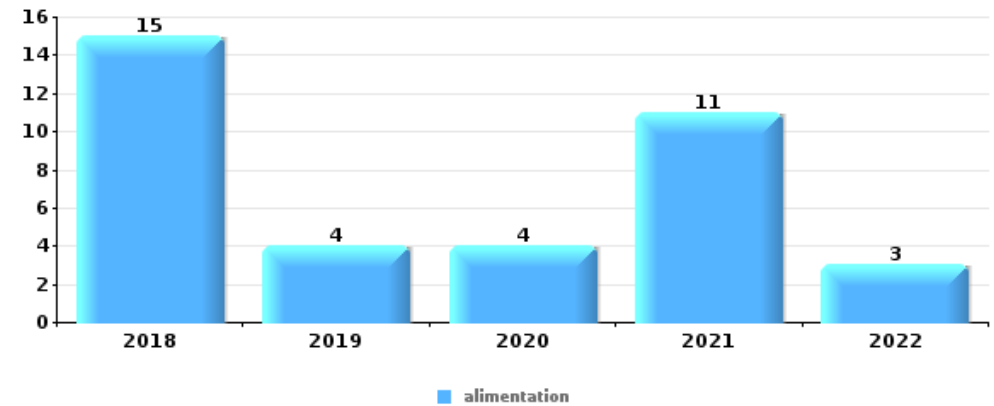
Top 5 Objets volés (sbd nombre de faits)		2018	2019	2020	2021	2022	2023
1	carte d'identité / passeport	11	13	8	12	5	2
2	carte bancaire / carte de crédit	9	10	8	10	4	2
3	argent	6	9	8	13	4	2
4	permis de conduire	9	12	5	11	2	2
5	portefeuille	7	10	6	7	1	1





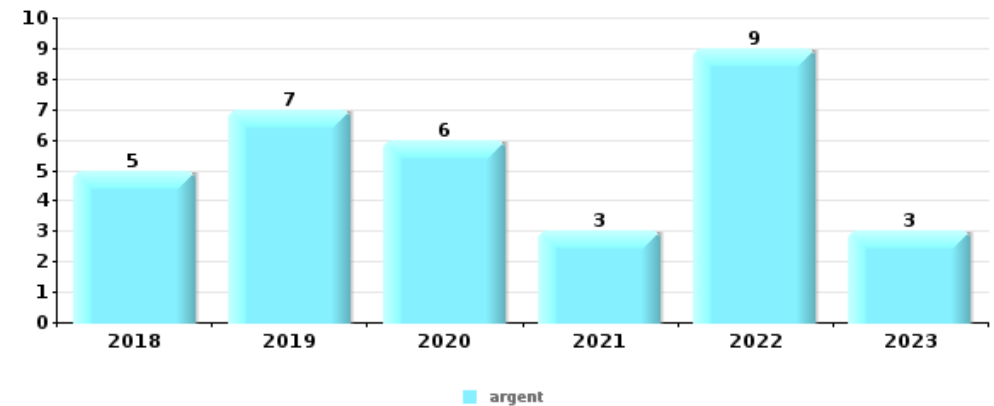
Vol à l'étalage

Top 5 Objets volés (sbd nombre de faits)		2018	2019	2020	2021	2022	2023
1	alimentation	15	4	4	11	3	
2	parfum / produit de beauté	2					
2	vêtement				2		
4	carburant / énergie			1			
4	multimédia				1		
4	tabac				1		



Cambrassage ds entreprise ou commerce

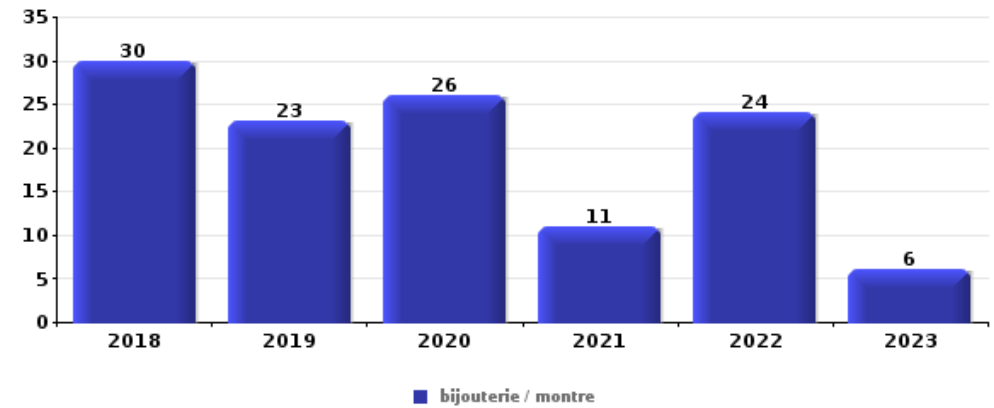
Top 5 Objets volés (sbd nombre de faits)		2018	2019	2020	2021	2022	2023
1	argent	5	7	6	3	9	3
2	alimentation	1	3	7	3	1	1
3	coffre-fort / coffret (argent) / caisse	2	3	1			2
4	ordinateur et accessoires	1	2		2	1	
5	clé	1		2		2	





Cambriolage dans habitation

Top 5 Objets volés (sbd nombre de faits)		2018	2019	2020	2021	2022	2023
1	bijouterie / montre	30	23	26	11	24	6
2	argent	26	19	16	7	23	5
3	ordinateur et accessoires	16	10	8	4	4	2
4	multimédia	16	9	7	5	5	1
5	outillage	3	4	5	12	4	2



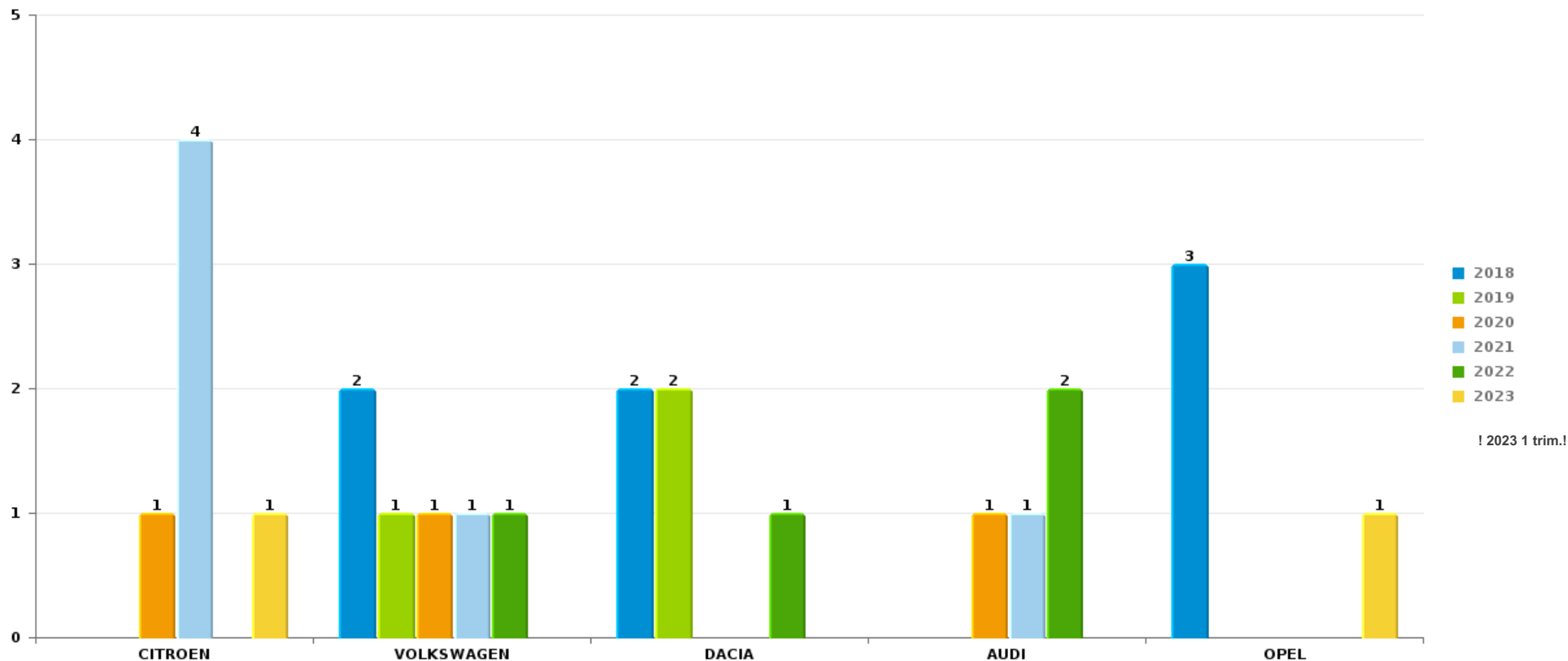
Remarque: en ce qui concerne les objets, aucun total n'est reproduit étant donné que plusieurs objets peuvent avoir été volés lors d'un même fait.



Braine-le-Comte

Vol de voiture

Nombre de voitures volées par marque (Top 5)



STATISTIQUES POLICIERES DE CRIMINALITE

LIEU DE PERPETRATION: COMMUNE

Braine-le-Comte

PARTIE VI : SUSPECTS



Partie 1: Niveau FAITS (comptage du nombre de faits pour lesquels un certain type de suspect est impliqué)

1.1. Nombre d'infractions selon le sexe des suspects identifiés (par catégorie principale)

Étant donné que, tant un suspect identifié masculin qu'un suspect identifié féminin peuvent être impliqués lors d'un même fait, il est possible que la somme des colonnes «Hommes» et «Femmes» soit supérieure à la valeur de la colonne «Total...» (voir également la note méthodologique)

Braine-le-Comt

2023

Catégorie principale / Sexe	Nombre total de faits avec au moins 1 suspect	Hommes	%	Femmes	%
Registre de population	12	8	66,7%	4	33,3%
Ivresse et alcool	10	8	80,0%	2	20,0%
Législation sur les étrangers	9	7	77,8%	2	22,2%
Dégradation de la propriété	6	6	100,0%		
Vol et extorsion	6	5	83,3%	1	16,7%
Infr. contre l'intégrité physique	5	4	80,0%	1	20,0%
Drogues	4	4	100,0%		
Armes et explosifs	3	3	100,0%		
Infr. contre la sécurité publique	3	3	100,0%		
Infr. contre l'autorité publique	2	2	100,0%		
Criminalité informatique	1	1	100,0%		
Environnement	1	1	100,0%		
Fraude	1			1	100,0%
Infr. contre les mœurs	1	1	100,0%		
Protection de la jeunesse	1	1	100,0%	1	100,0%
Total	65	54	83,1%	12	18,5%





1.2. Nombre d'infractions selon le sexe des suspects identifiés (par figure criminelle)

Étant donné que, tant un suspect identifié masculin qu'un suspect identifié féminin peuvent être impliqués lors d'un même fait, il est possible que la somme des colonnes «Hommes» et «Femmes» soit supérieure à la valeur de la colonne «Total...» (voir également la note méthodologique)

Braine-le-Comt

2023

FC Vol moyen de transport

Figure criminelle / Sexe	Nombre total de faits avec au moins 1 suspect identifié	Hommes	%
Vol de voiture	1	1	100,0%
Total	PA	PA	PA

FC Cambriolage

Figure criminelle / Sexe	Nombre total de faits avec au moins 1 suspect identifié	Hommes	%
Cambriolage dans habitation	1	1	100,0%
Cambriolage ds service public ou bâtiment administ	1	1	100,0%
Cambriolage dans bâtiment (total)	2	2	100,0%
Total	PA	PA	PA

FC Vol autre

Figure criminelle / Sexe	Nombre total de faits avec au moins 1 suspect identifié	Femmes	%
Vol par ruse	1	1	100,0%
Total	PA	PA	PA

CRIMINALITE ENREGISTREE: SUSPECTS



Criminalité ICT

Figure criminelle / Sexe	Nombre total de faits avec au moins 1 suspect identifié	Hommes	%
Fraude de cartes de paiements	1	1	100,0%
Total	PA	PA	PA

FC Autre

Figure criminelle / Sexe	Nombre total de faits avec au moins 1 suspect identifié	Hommes	%
Dégradation de voiture	3	3	100,0%
Total	PA	PA	PA

PH Violence intrafamiliale (VIF)

Figure criminelle / Sexe	Nombre total de faits avec au moins 1 suspect identifié	Hommes	%
VIF: physique, dans le couple	2	2	100,0%
VIF: physique, envers des descendants	2	2	100,0%
VIF: psychique, dans le couple	1	1	100,0%
VIF: économique, dans le couple	1	1	100,0%
VIF: économique, envers d'autres membres	1	1	100,0%
Total	PA	PA	PA

PH Traite des êtres humains

Figure criminelle / Sexe	Nombre total de faits avec au moins 1 suspect identifié	Hommes	%
TEH - exploitation sexuelle	1	1	100,0%
Total	PA	PA	PA

CRIMINALITE ENREGISTREE: SUSPECTS



PH Violence dans l'espace public

Figure criminelle / Sexe	Nombre total de faits avec au moins 1 suspect identifié	Hommes	%	Femmes	%
Violence physique (voie publique)	2	1	50,0%	1	50,0%
Violence physique (endroit accessible au public)	2	2	100,0%		
Violence psychique (voie publique)	1	1	100,0%		
Violence psychique (autre endroit public)	1	1	100,0%		
Total	PA	PA	PA	PA	PA

PH Autre

Figure criminelle / Sexe	Nombre total de faits avec au moins 1 suspect identifié	Hommes	%
Cyberharcèlement	1	1	100,0%
Total	PA	PA	PA



1.3. Nombre d'infractions selon l'âge des suspects identifiés (par catégorie principale)

Étant donné que, tant un suspect identifié mineur qu'un suspect identifié majeur peuvent être impliqués lors d'un même fait, il est possible que la somme des colonnes «Mineur» et «Majeur» soit supérieure à la valeur de la colonne «Total...» (voir également la note méthodologique)

Braine-le-Comt

2023

Catégorie principale / Âge	Nombre total de faits avec au moins 1 suspect identifié	Mineur	%	Majeur	%
Registre de population	12			12	100,0%
Ivresse et alcool	10			10	100,0%
Législation sur les étrangers	9			9	100,0%
Dégradation de la propriété	6	1	16,7%	5	83,3%
Vol et extorsion	6			6	100,0%
Infr. contre l'intégrité physique	5			5	100,0%
Drogues	4			4	100,0%
Armes et explosifs	3			3	100,0%
Infr. contre la sécurité publique	3			3	100,0%
Infr. contre l'autorité publique	2			2	100,0%
Criminalité informatique	1			1	100,0%
Environnement	1			1	100,0%
Fraude	1			1	100,0%
Infr. contre les mœurs	1			1	100,0%
Protection de la jeunesse	1			1	100,0%
Total	65	1	1,5%	64	98,5%



1.4. Nombre d'infractions selon l'âge des suspects identifiés (par figure criminelle)

Étant donné que, tant un suspect identifié mineur qu'un suspect identifié majeur peuvent être impliqués lors d'un même fait, il est possible que la somme des colonnes «Mineur» et «Majeur» soit supérieure à la valeur de la colonne «Total...»
(voir également la note méthodologique)

Braine-le-Comt

2023

FC Vol moyen de transport

Figure criminelle / Âge	Nombre total de faits avec au moins 1 suspect identifié	Majeur	%
Vol de voiture	1	1	100,0%
Total	PA	PA	PA

FC Cambriolage

Figure criminelle / Âge	Nombre total de faits avec au moins 1 suspect identifié	Majeur	%
Cambriolage dans habitation	1	1	100,0%
Cambriolage ds service public ou bâtiment administ	1	1	100,0%
Cambriolage dans bâtiment (total)	2	2	100,0%
Total	PA	PA	PA

FC Vol autre

Figure criminelle / Âge	Nombre total de faits avec au moins 1 suspect identifié	Majeur	%
Vol par ruse	1	1	100,0%
Total	PA	PA	PA

Criminalité ICT

Figure criminelle / Âge	Nombre total de faits avec au moins 1 suspect identifié	Majeur	%
Fraude de cartes de paiements	1	1	100,0%
Total	PA	PA	PA

CRIMINALITE ENREGISTREE: SUSPECTS



FC Autre

Figure criminelle / Âge	Nombre total de faits avec au moins 1 suspect identifié	Mineur	%	Majeur	%
Dégradation de voiture	3	1	33,3%	2	66,7%
Total	PA	PA	PA	PA	PA

PH Violence intrafamiliale (VIF)

Figure criminelle / Âge	Nombre total de faits avec au moins 1 suspect identifié	Majeur	%
VIF: physique, dans le couple	2	2	100,0%
VIF: physique, envers des descendants	2	2	100,0%
VIF: psychique, dans le couple	1	1	100,0%
VIF: économique, dans le couple	1	1	100,0%
VIF: économique, envers d'autres membres	1	1	100,0%
Total	PA	PA	PA

PH Traite des êtres humains

Figure criminelle / Âge	Nombre total de faits avec au moins 1 suspect identifié	Majeur	%
TEH - exploitation sexuelle	1	1	100,0%
Total	PA	PA	PA

PH Violence dans l'espace public

Figure criminelle / Âge	Nombre total de faits avec au moins 1 suspect identifié	Majeur	%
Violence physique (voie publique)	2	2	100,0%
Violence physique (endroit accessible au public)	2	2	100,0%
Violence psychique (voie publique)	1	1	100,0%
Violence psychique (autre endroit public)	1	1	100,0%
Total	PA	PA	PA

CRIMINALITE ENREGISTREE: SUSPECTS



PH Autre

Figure criminelle / Âge	Nombre total de faits avec au moins 1 suspect identifié	Majeur	%
Cyberharcèlement	1	1	100,0%
Total	PA	PA	PA



Partie 2: Niveau SUSPECTS-FAIT (comptage du nombre de combinaisons suspect-fait)

2.1. Nombre de suspects-fait selon le sexe des suspects identifiés (TOP 5 des catégories principales)

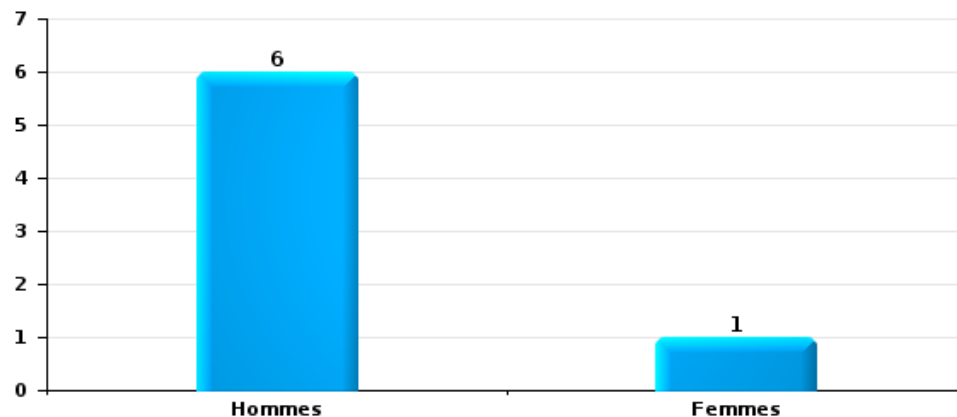
Lorsqu'un même suspect a commis plusieurs faits durant la période considérée, il est aussi comptabilisé plusieurs fois (voir également la note méthodologique)

Braine-le-Comte

2023

Vol et extorsion

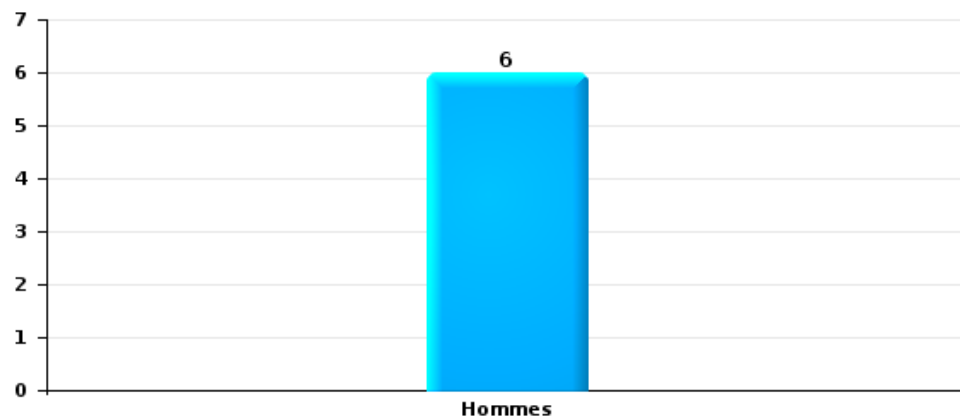
Nombre de suspects-fait selon le sexe





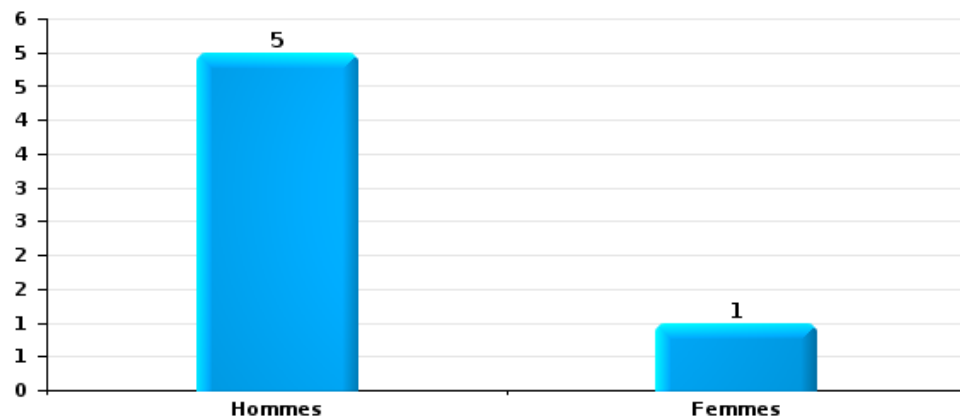
Dégradation de la propriété

Nombre de suspects-fait selon le sexe



Infr. contre l'intégrité physique

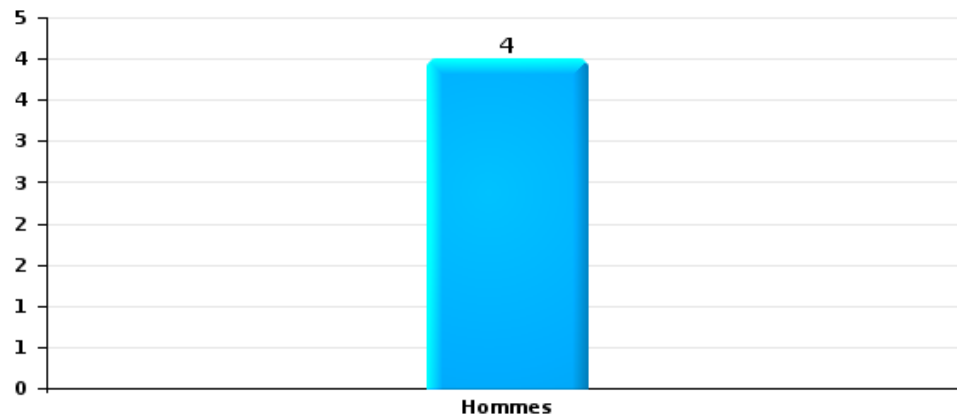
Nombre de suspects-fait selon le sexe





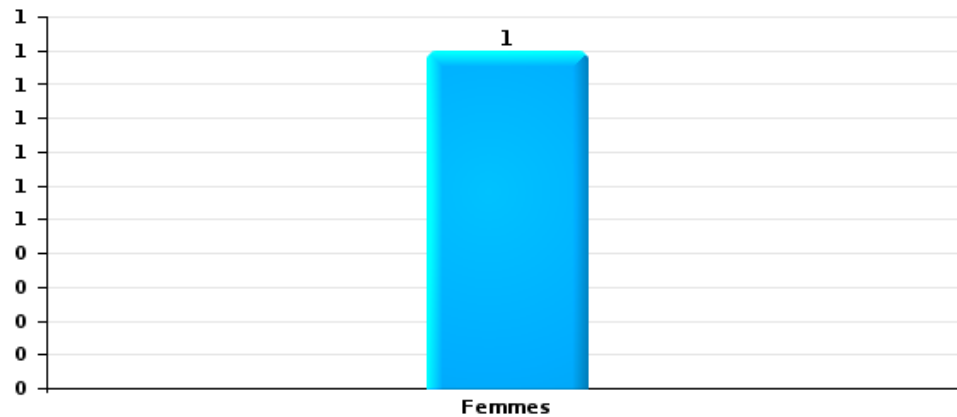
Drogues

Nombre de suspects-fait selon le sexe



Fraude

Nombre de suspects-fait selon le sexe





2.2. Nombre de suspects-fait selon le sexe des suspects identifiés (TOP 5 des figures criminelles)

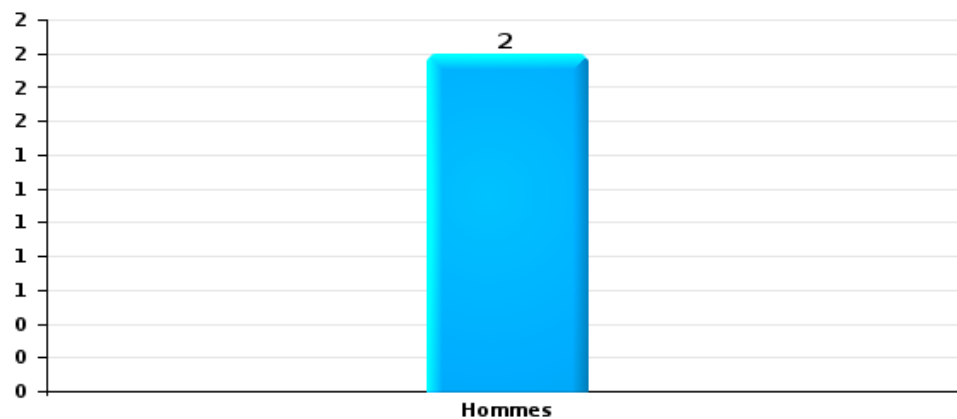
Lorsqu'un même suspect a commis plusieurs faits durant la période considérée, il est aussi comptabilisé plusieurs fois (voir également la note méthodologique)

Braine-le-Comte

2023

Cambriolage dans bâtiment (total)

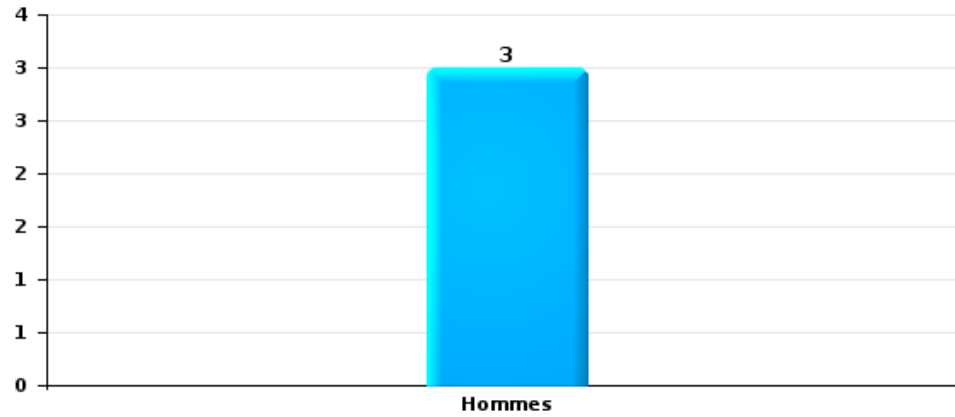
Nombre de suspects-fait selon le sexe





Dégradation de voiture

Nombre de suspects-fait selon le sexe





2.3. Nombre de suspects-fait selon l'âge des suspects identifiés (TOP 5 des catégories principales)

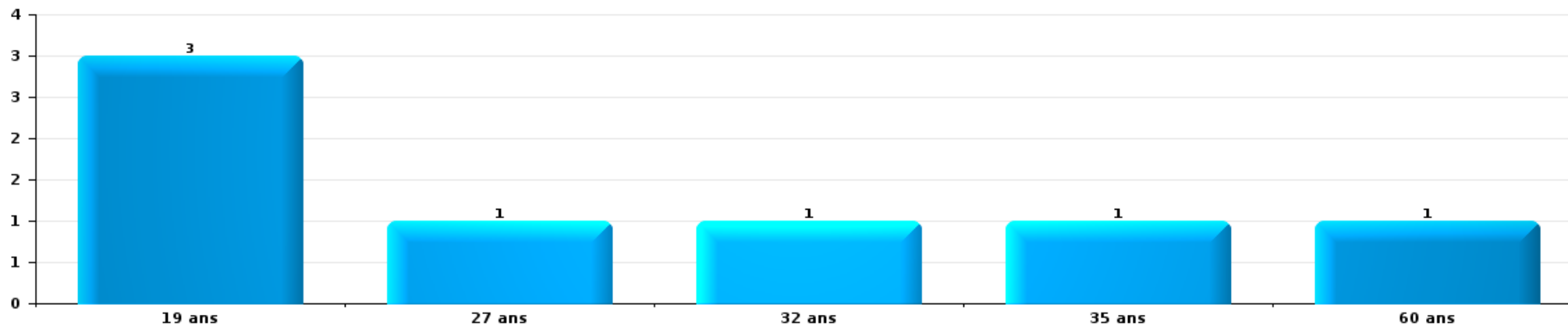
1) Lorsqu'un même suspect a commis plusieurs faits durant la période considérée, il est aussi comptabilisé plusieurs fois, qu'il ait le même âge ou non – 2) Les suspects au-dessous de 14 ans et à partir de 90 ans ne sont pas repris dans le tableau (voir également la note méthodologique)

Braine-le-Comte

2023

Vol et extorsion

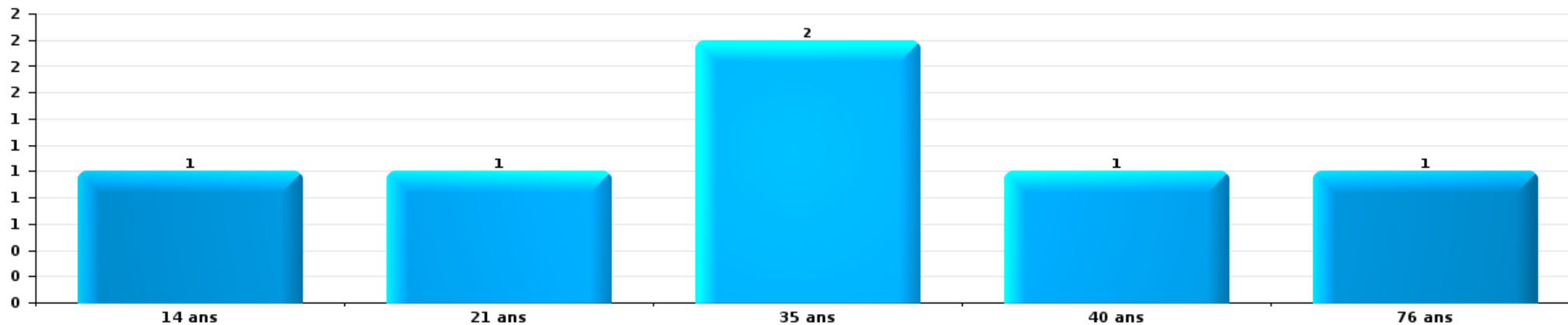
Nombre de suspects-fait par âge (chronologique)





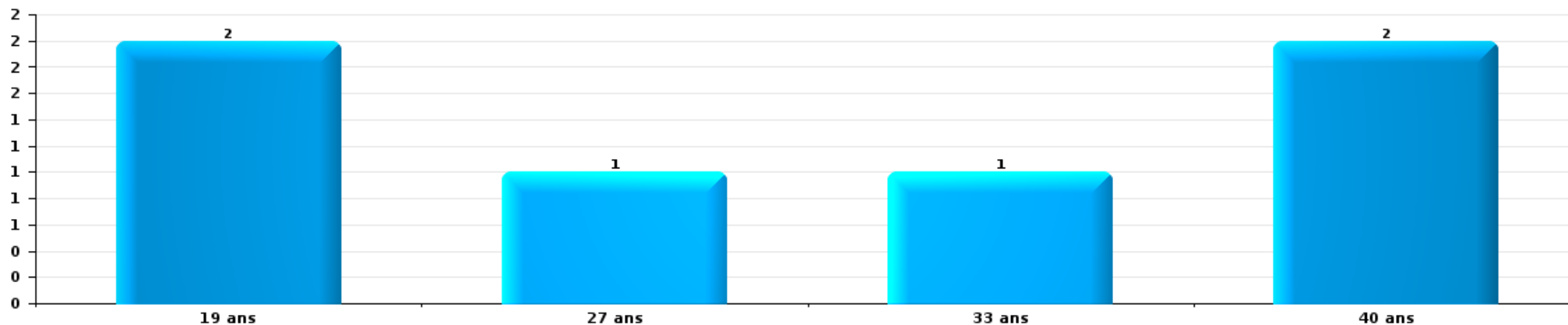
Dégradation de la propriété

Nombre de suspects-fait par âge (chronologique)



Infr. contre l'intégrité physique

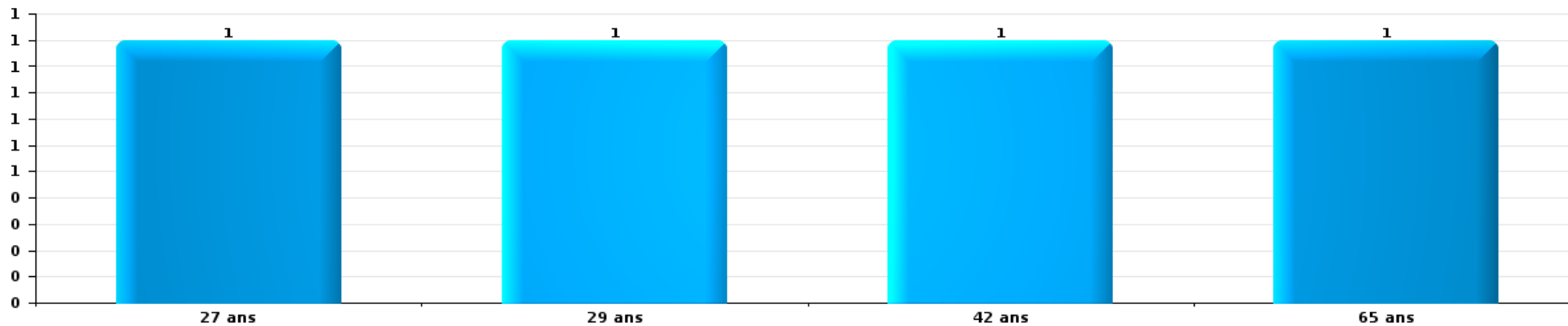
Nombre de suspects-fait par âge (chronologique)





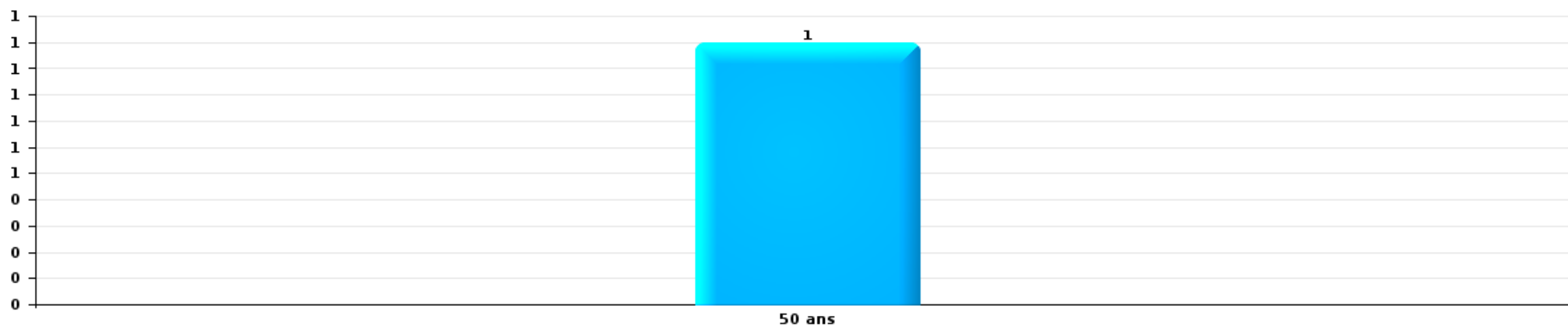
Drogues

Nombre de suspects-fait par âge (chronologique)



Fraude

Nombre de suspects-fait par âge (chronologique)





2.4. Nombre de suspects-fait selon l'âge des suspects identifiés (TOP 5 des figures criminelles)

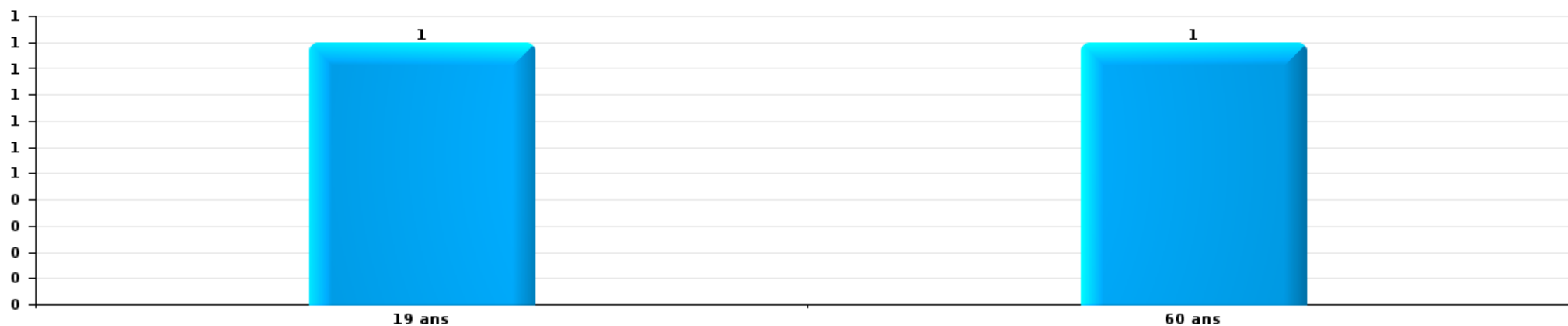
1) Lorsqu'un même suspect a commis plusieurs faits durant la période considérée, il est aussi comptabilisé plusieurs fois, qu'il ait le même âge ou non – 2) Les suspects au-dessous de 14 ans et à partir de 90 ans ne sont pas repris dans le tableau (voir également la note méthodologique)

Braine-le-Comte

2023

Cambrilage dans bâtiment (total)

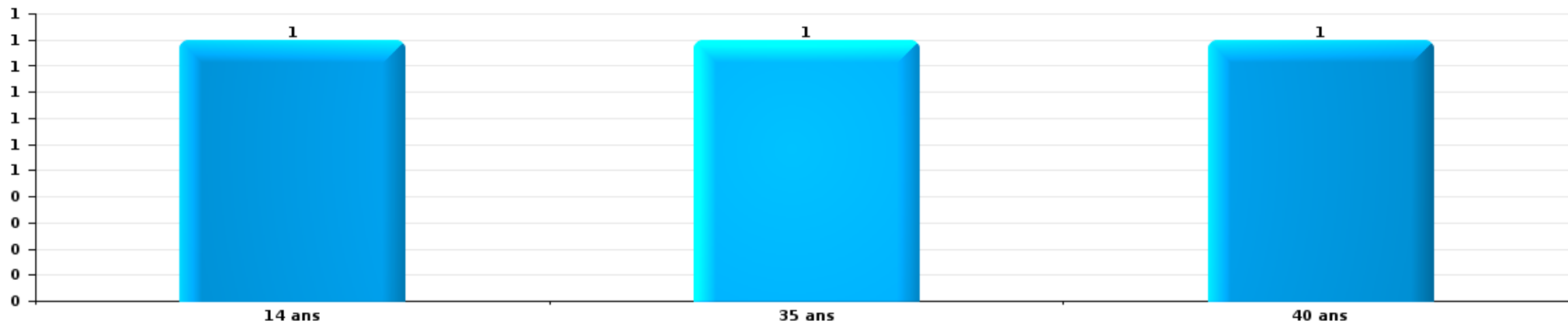
Nombre de suspects-fait par âge (chronologique)





Dégradation de voiture

Nombre de suspects-fait par âge (chronologique)



STATISTIQUES POLICIERES DE CRIMINALITE

LIEU DE PERPETRATION: COMMUNE

Braine-le-Comte

***ANNEXE I: DETAIL PAR CATEGORIE DE DELIT
CODE PENAL***

Infraction Code pénal

Infr. contre l'intégrité physique

			2000	2013	2014	2015	2016	2017	2018	2019	2020	2021	2022	2023	
Meurtre	Non spécifié	Acc.	2	1											
		Tent.	1												
	Autres	Acc.		1		1							1		
		Tent.	1		1	1	1	1	1	3			1		
Sous-total			4	2	1		2	1	1	3		2			
Torture et maltraitance	Torture	Acc.								1			1		
		Traitement inhumain	Acc.						2					1	
		Traitement dégradant	Acc.				1		1			1			
	Sous-total						1		3	1	1		2		
Coups et/ou blessures vol. en sphère familiale	Entre partenaires ou ex-partenaires	Acc.	11	32	27	40	47	32	38	33	35	28	39	12	
		Tent.	1												
	Lors d'un différend familial en général	Acc.	30												
		Par les parents envers un mineur	Acc.		2	7	2	3	2	2	4	5	4	13	2
	Par les parents envers personne vulnérable	Acc.	1												
	Envers les parents	Acc.	3	3	7	4	4	3	2	3	6	4	5	1	
	Envers d'autres ascendants directs ou collatéraux	Acc.		1	4	1	2	3			1	2	2	1	
Sous-total			46	38	45	47	56	40	42	41	48	38	58	15	
Coups et/ou blessures vol. hors sphère familiale	Bagarres (=coups réciproques)	Acc.	12	10	14	12	21	15	15	14	20	22	19	5	
		Coups envers fonctionnaire de police	Acc.	1	1		1						3	1	
	Envers un mineur par une pers. ayant autorité	Acc.		2	4	3	2	2	4	2	2	1	2		
	Envers un mineur qualité de l'auteur inconnue	Acc.	1	6	8	5	4	6	10	8	4	6	7	1	
	Envers pers. vulnérable par pers. ayant autorité	Acc.												1	
	Envers pers. vulnérable (qualité auteur inconnue)	Acc.				2			2				1		
	Envers un mineur par cohabitant sans rel. Autorité	Acc.											1	2	
	Coups envers personnel transport public	Acc.		3	2	4	5	1	3	3	2	2			
	Coups envers personnel autre service public	Acc.				1			1	1			1		
	Coups envers profession médicale	Acc.		1				1					1		
	Coups envers personnel institut d'enseignement	Acc.				1		1						1	
	Non spécifié	Acc.	51	57	61	77	62	53	46	46	47	56	48	6	
	Tent.	1	1	1											
Sous-total			66	81	90	106	94	79	81	74	75	93	81	13	
Abstention coupable		Acc.				1	1							1	
Sous-total						1	1							1	

Infr. contre l'intégrité physique

			2000	2013	2014	2015	2016	2017	2018	2019	2020	2021	2022	2023
Autres infr. volontaires. c/ l'intégrité phys.	Privation de soins à enfant ou personne vulnérable	Acc.		2								1		
	Délaissement d'enfant ou personne vulnérable	Acc.		2	3	1		2	2					
	Abandon d'enfant dans le besoin	Acc.			1		1		1					
	Administration substances nuisibles	Acc.										2		
	Empoisonnement de denrées	Acc.						1						
		Tent.											1	
	Entrave méchante à la circulation	Acc.	2		2	3	2	1	1	2	5	2	4	1
Voies de faits et violences légères	Acc.	1	16	14	18	12	16	16	10	12	12	11	1	
	Sous-total		3	20	20	22	15	20	20	12	17	18	15	2
Infr. involontaires contre l'intégrité physique	Homicides involontaires	Acc.							1					
	Coups et/ou blessures involontaires	Acc.	9	5	6	2	2	1	2		1		1	
	Morsure de chien	Acc.	3	4	4	5	1	1	2	3	1	7	6	
	Sous-total		12	9	10	7	3	2	5	3	2	7	7	
	Total		131	150	166	183	172	142	152	134	143	158	163	31

Infr. contre la liberté individuelle

			2000	2013	2014	2015	2016	2017	2018	2019	2020	2021	2022	2023
Enlèvement de mineur ou personne vulnérable	Enlèvement parental	Acc.							1			1		
	Autre enlèvement	Acc.				1								
		Tent.		2							1		1	
		Sous-total		2			1		1	1		1	1	
Détention par un particulier		Acc.	1	1	2		4			1		2	1	
		Sous-total	1	1	2		4			1		2	1	
		Total	1	3	2		5		1	2		3	2	

Infr. contre les mœurs

			2000	2013	2014	2015	2016	2017	2018	2019	2020	2021	2022	2023
Viol n'ayant pas causé la mort	Victime < 10a	Acc.	1	1	2		1		3	1	1	1		
	Victime 10a - 14a	Acc.		1		2			1	1	1			
	Victime 14a - 16a	Acc.		1	1			4			1			
	Victime 16a - 18a	Acc.				1	1			1	1			
		Tent.								1				
	Victime majeure	Acc.	2	1	3		3	1	1	4	3		1	
	Tent.		1						1	1		1		
	Sous-total		3	5	6	3	5	5	7	7	8	1	2	
Viol n'ayant pas causé la mort (nvCPS)	Victime < 16a	Acc.									1		1	1
	Victime 16a - 18a	Acc.											1	
	Victime majeure	Acc.											3	
	Sous-total										1		5	1
Attentat à la pudeur avec violence / menace	Victime < 16a	Acc.							1	2	1			
	Victime 16a - 18a	Acc.				1			1					
	Victime majeure	Acc.	2	1	1	1		1	1	2	2	1		
	Tent.							1			1			
	Sous-total		2	1	1	1	1	2	3	4	4	1		
Attentat à la pudeur sans violence / menace	Victime < 16a	Acc.	2		3	3	1	2	4	4	2	1	1	
	Victime 16a - 18a	Acc.	1		1				3		2			
	Victime âge inconnu	Acc.				1					1	2		
	Sous-total		3		4	3	2	2	7	4	5	3	1	
Atteinte intégrité sexuelle sans mort (nvCPS)	Victime < 16a	Acc.											2	3
	Victime majeure	Acc.											4	1
	Sous-total												6	4
Pornographie infantile	Détention	Acc.		1			1	1	1	1	1	1		
	Distribution	Acc.		3		1	1	4	3	1	1			
	Accès pornographie infantile via technologie	Acc.								1	2			
	Sous-total			4	1	2	5	4	4	3	4	1		
Incitation à la débauche	Victime mineure	Acc.						1		2		2	1	
	Victime majeure	Acc.						1						
	Autre publicité pour débauche	Acc.		1										
	Sous-total			1				2		2		2	1	
Exploitation de la débauche d'autrui	Victime mineure	Acc.										1		
	Age victime inconnu	Acc.	2										1	
	Sous-total		2									1	1	
Outrage public aux bonnes mœurs	Actions (exhibitionnisme, etc.)	Acc.	2	5	2	2	3	4	1	2	5	2	2	
	Ecrits, images, objets	Acc.	2	1	2	1			2	1	4	1	1	
	Exhibitionnisme (nvCPS)	Acc.											1	
	Non spécifié	Acc.		1										
	Sous-total		4	7	4	3	3	4	3	3	9	3	4	

Infr. contre les mœurs

			2000	2013	2014	2015	2016	2017	2018	2019	2020	2021	2022	2023	
Voyeurisme	Observation/enregistrement de nudité ou intimité	Acc.						1		1	2		1		
		Tent.									1				
	Diffusion enregistrement nudité ou intimité	Acc.						1		1	2			1	
		Tent.											1		
		Sous-total						1	1	3	4	1	2		
Voyeurisme via moyen technique ou autre (nvCPS)	Victime < 16a	Acc.											2		
	Victime 16a - 18a	Acc.											2		
		Sous-total											4		
Diffusion contenu sex. but méchant/lucrat. (nvCPS)	Victime majeure	Acc.											1		
		Sous-total											1		
Avortement sans permission de la femme	Faire avorter à dessein sans consentement	Tent.											1		
		Sous-total											1		
Grooming (contact par ICT avec mineur < 16 ans)		Acc.				1									
		Sous-total				1									
Exploitation sexuelle mineurs-prostitution (nvCPS)	Incitation à la débauche/prostit. (nvCPS)	Acc.												1	
		Sous-total												1	
Images d'abus sexuels de mineurs (nvCPS)	Production/diffusion images abus sexuels (nvCPS)	Acc.											1		
		Sous-total											1		
		Total	14	18	15	12	13	21	25	26	35	13	29	6	

Infr. contre autres valeurs morales et sentiments

			2000	2013	2014	2015	2016	2017	2018	2019	2020	2021	2022	2023
Harcèlement	Harcèlement par téléphone (OLD)	Acc.	3											
		Acc.	4	56	78	72	62	43	40	44	46	51	70	13
	Sous-total	7	56	78	72	62	43	40	44	46	51	70	13	
Violation de sépulture		Acc.				1								
		Sous-total				1								
Atteinte à l'honneur	Calomnie et diffamation	Acc.	14	7	12	13	13	15	9	12	7	14	17	3
	Déclaration calomnieuse	Acc.	2		1	2	1	2						
	Imputation calomnieuse	Acc.		2	3	2		1		1			1	
	Divulgation méchante	Acc.	2					1	1					
	Injures (Délit)	Acc.	3	12	22	21	15	17	12	1	8	1	3	
	Non spécifié	Acc.							1					
	Sous-total	21	21	38	38	29	36	23	14	15	15	21	3	
Vie privée	Intrusion de nuit	Acc.								1				
	Violation de domicile par un particulier	Acc.	2	4	6	8	4	1	2	2	8	1		1
	Violation du secret des lettres	Tent.						1				1		
	Acc.		1	1								3		
	Sous-total	2	5	7	8	4	2	2	2	2	9	5		1
Tapage nocturne		Acc.				4	1	2	3	3	7	7	6	
		Sous-total				4	1	2	3	3	7	7	6	
Violation de communication par particulier		Acc.			1								1	
		Sous-total			1								1	
Abus faiblesses de personnes		Acc.			1	2				1	1	2		
		Sous-total			1	2				1	1	2		
Attirer ou utiliser mineur ou personne vulnérable		Acc.			1				1					
		Sous-total			1				1					
Occupation bien d'autrui (squatter)	Pénétrer / occuper / séjourner (bien non habité)	Acc.									1			
		Sous-total									1			
	Total	30	82	123	125	99	83	69	64	79	80	98	17	

Infr. relative au statut juridique de l'enfant

			2000	2013	2014	2015	2016	2017	2018	2019	2020	2021	2022	2023
Non-représentation d'enfants	Par les parents	Acc.	5	2	4	10	2	2	8	10	10	6	1	1
	Par une personne qui en a la charge	Acc.		1					1					
		Sous-total	5	3	4	10	2	2	9	10	10	6	1	1
		Total	5	3	4	10	2	2	9	10	10	6	1	1

Vol et extorsion

			2000	2013	2014	2015	2016	2017	2018	2019	2020	2021	2022	2023
Vol avec circ. aggr.	Avec violence	Acc.	30	13	7	8	4	15	12	9	7	3	2	1
		Tent.	2	1		1	4	3	3	2		2	1	
	Sans violence	Acc.	158	176	234	231	170	184	153	140	121	118	132	32
		Tent.	77	69	78	97	42	54	44	49	53	40	48	13
	Sous-total	267	259	319	337	220	256	212	200	181	163	183	46	
Vol sans circ. aggr.	Avec violence	Acc.	6	15	8	8	10	5	11	9	2	7	2	1
		Tent.	1	1	2	2		1		1		2	8	
	Sans violence, Vol à la tire	Acc.	7	16	14	9	12	7	10	11	5	1	12	4
		Acc.	1	2	2			2		3	1			1
	Sans violence, Vol d'usage	Acc.	2	2	2	2	6	1		4	3	3	4	1
		Acc.	195	209	190	202	177	216	180	162	114	138	138	32
Sans violence	Tent.	3	12	3	4	9	7	5	1	3	2	3		
	Sous-total	215	257	221	227	214	239	206	191	128	153	167	39	
Vol non spécifié	Acc.	136	3	2	3	4	1	1	1	1	1	1	2	1
	Tent.	49												
	Sous-total	185	3	2	3	4	1	1	1	1	1	2	1	
Extorsion	Acc.	10	5	5	5	3	3	2		5	4			
	Tent.	7	3	1	7	2	3	1	10	7	10	5	3	
	Sous-total	17	8	6	12	5	6	3	10	12	14	5	3	
Fabrication de fausses clefs	Tent.		1											
	Sous-total		1											
	Total	684	528	548	579	443	502	422	402	322	331	357	89	

Fraude

		2000	2013	2014	2015	2016	2017	2018	2019	2020	2021	2022	2023
Blanchiment d'argent	Acc.		2			1	1		3	4	5		
	Sous-total		2			1	1		3	4	5		
Recel	Recel simple	Acc.	2	3	2	3	3	3	4	2	4	6	
	Recel qualifié	Acc.					1			1			
	Non spécifié	Acc.											
	Sous-total	7	2	3	2	3	4	3	4	3	4	6	
Grivèlerie	Carburant / lubrifiant	Acc.	2		1							1	
	Boissons et aliments	Acc.	1	2		1	1						
	Voiture de location	Acc.	1		1			2					
	Non spécifié	Acc.											
	Sous-total	8	4	2	2	1	1	2				1	
Détournement et destruction frauduleuse	Cel frauduleux	Acc.	16	4	2	4	3	3	7	5	2	8	4
		Tent.	1										
	D'argent, de papiers, etc.	Acc.	2	2			1			1		1	
	D'objets saisis	Acc.	1			1							
	De biens mobiliers des époux	Acc.					1						
	D'héritage	Acc.			1								
	Non spécifié	Acc.	2		1								
	Sous-total	22	6	3	5	4	5	7	5	3	8	5	1
Escoquerie	Fraude par internet	Acc.		10	18	12	10	21	32	42	53	47	108
		Tent.		1		4	2	8	1	4	6	6	5
	Escoquerie sans internet	Acc.		14	10	15	5	10	11	9	5	6	13
		Tent.		1	1	2	1	6	3	9	6	4	2
	Non spécifié	Acc.	7										
	Sous-total	7	26	29	33	18	45	47	64	70	63	128	24
Tromperie	Marchandises vendues / travail fourni	Acc.			2		1				1		
	Sous-total			2			1				1		
Abus de confiance et infr. apparentées	Abus de confiance	Acc.	15	17	24	16	18	24	7	16	14	11	17
	Abus des faiblesses	Acc.	1		7	2	7	3	3	3	1	2	2
	Sous-total	16	17	31	18	25	27	10	19	15	13	19	3
Abus de biens sociaux	Par des sociétés	Acc.						1			1	1	
	Autres	Acc.	1										
	Sous-total	1						1			1	1	
Infr. liées à l'insolvabilité	Par le débiteur	Acc.				1							
	Non spécifié	Acc.		3	2	3	2	3	1	1	2		
	Sous-total		3	2	4	2	3	1	1	2			
Insolvabilité frauduleuse		Acc.					1						
	Sous-total						1						
Chèques sans provision		Acc.	4										
	Sous-total	4	4										

Fraude

			2000	2013	2014	2015	2016	2017	2018	2019	2020	2021	2022	2023
		Total	65	57	73	62	56	87	73	96	96	97	160	28

Dégradation de la propriété

			2000	2013	2014	2015	2016	2017	2018	2019	2020	2021	2022	2023
Incendie volontaire	Dans lieu habité (de jour)	Acc.			1	1				2				
	Dans lieu habité (de nuit)	Acc.		2	4				1			1		
		Tent.	1					1						
	Dans un autre lieu (de jour)	Acc.	1	1	2	1	1		1	2	1	3	1	
		Tent.	1						1					
	Dans un autre lieu (de nuit)	Acc.	4	2	2	5	3	6	5	2	2	4		1
		Tent.						1						
	Dans un autre lieu (moment indéterminé)	Acc.	1	1			1							1
	Tent.									1				
	Non spécifié	Acc.	2											
	Sous-total		10	6	9	7	5	8	8	7	3	8	2	1
Destruction par explosion volontaire	Dans lieu habité (de nuit)	Acc.											1	
	Sous-total												1	
Incendie involontaire		Acc.	3	6	11	6	4	6	5	7	5	8	6	2
	Sous-total		3	6	11	6	4	6	5	7	5	8	6	2
Destruction, dénaturation, dégradation	Avec circ. aggr.	Acc.	5		2	1	1	1		1	1			
	Destruction de biens agricoles	Acc.	5	2							1			1
	Non spécifié	Acc.	32	1					1					
	Sous-total		42	3	2	1	1	1	1	1	2			1
Vandalisme	Sur véhicules	Acc.	64	101	105	73	55	67	78	61	47	54	48	18
	Sur autres biens mobiliers	Acc.	21	14	17	10	14	11	14	8	6	3	9	2
	Graffitis	Acc.	1	13	9	1	5	1	4	7	2	4	3	2
	Autres détériorations sur biens immobiliers	Acc.	44	57	48	40	31	23	34	23	20	20	25	5
	Dégradation de clôture	Acc.	2	2	5	23	20	7	9	15	13	12	15	4
	Sous-total		132	187	184	147	125	109	139	114	88	93	100	31
	Total		187	202	206	161	135	124	153	129	98	109	109	35

Infr. contre la Sécurité de l'Etat

			2000	2013	2014	2015	2016	2017	2018	2019	2020	2021	2022	2023
Terrorisme	Groupe terroriste	Acc.				1								
	Diffuser un message qui incite au terrorisme	Acc.								1				
		Sous-total				1				1				
		Total				1				1				

Infr. contre la sécurité publique

			2000	2013	2014	2015	2016	2017	2018	2019	2020	2021	2022	2023
Organisation criminelle	Acc.									1		1		
	Sous-total									1		1		
Association de malfaiteurs	Acc.			1									1	
	Sous-total			1									1	
Evasion de prisonniers	Evasion simple	Acc.								1				
	Non-respect surveillance électronique	Acc.		1			4	1	5				3	8
	Non spécifié	Acc.			1								1	
	Sous-total			1	1		4	1	5	1			4	8
Recel	Recel de cadavre	Acc.								1				
	Sous-total									1				
Menaces	Menace d'attentat	Acc.									1			
	Verbales	Acc.	85	58	62	90	47	37	20	28	22	30	32	6
	Ecrites	Acc.	4	6	11	21	21	8	14	6	13	15	6	2
	Par gestes, emblèmes	Acc.	27	8	26	32	33	26	16	17	27	24	18	5
	Alerte à la bombe	Acc.	1	1			3				1		1	
	Non spécifié	Acc.	5	1	4									
	Sous-total	122	74	103	143	104	71	50	51	64	69	57	13	
	Total	122	76	104	143	108	72	55	54	64	74	66	14	

Infr. contre l'autorité publique

		2000	2013	2014	2015	2016	2017	2018	2019	2020	2021	2022	2023
Violence c/ personnes investies autorité publique	Acc.							3			1		
	Sous-total							3			1		
Rébellion	Rébellion armée	Acc.			1			2	1		2		
	Rébellion non armée	Acc.	4	6	2	6	9	5	3	2	14	2	1
	Non spécifié	Acc.	2	1	2						1		
	Sous-total	5	6	7	5	6	9	7	4	2	17	2	1
Outrages	Acc.	2	6	8	7	7	9	8	6	7	7	4	2
	Sous-total	2	6	8	7	7	9	8	6	7	7	4	2
Autres infractions	Bris de scellés	Acc.				1			1		1	1	
	Entraves exercice fonction judiciaire	Acc.										1	
	Sous-total					1			1		1	2	
	Total	7	12	15	12	14	18	18	11	9	26	8	3

Infr. contre la foi publique

			2000	2013	2014	2015	2016	2017	2018	2019	2020	2021	2022	2023
Faux en écritures	Faux en écritures	Acc.	7	11	11	5	11	4	2	3	2	4	6	
		Tent.				1								
	Usage de faux en écrit. et écrit. falsifiées	Acc.	3	8	13	6	11	7	2	4	5	7	4	
		Sous-total	10	19	24	11	23	11	4	7	7	11	10	
Usurpation	Immixtion dans fonctions publiques	Acc.	1		3	1								
	De fonctions	Acc.		2		2		1						
	De nom	Acc.	3	19	14	26	7	6	16	17	6	15	14	4
		Tent.					1							
		Sous-total	4	21	17	29	8	7	16	17	6	15	14	4
Contrefaçon / falsification	Contrefaçon	Acc.		1	1	1	1		2		1	1		
		Tent.	1											
	Falsification	Acc.									1			
		Sous-total	1	1	1	1			2		2	1		
Fausses monnaies	Emission	Acc.	3	6	1	2	1			2	2		1	
	Non spécifié	Acc.	5											
	Autres	Acc.	2	2							1	1		
		Sous-total	10	8	1	2	1				2	3	1	1
Faux en justice	Faux témoignage	Acc.			1					1				
	Fausse déclarations	Acc.		1	2	2				1		2		
		Sous-total		1	3	2				2		2		
		Total	25	50	46	45	33	18	22	28	18	30	25	4



Braine-le-Comte

Infraction Code pénal

Infr. contre la famille

		2000	2013	2014	2015	2016	2017	2018	2019	2020	2021	2022	2023
Abandon de famille	Acc.	1	1	1	1								
	Sous-total	1	1	1	1								
Refus du droit aux relations personnelles	Acc.	24	33	18	34	26	22	12	11	18	18	16	2
	Sous-total	24	33	18	34	26	22	12	11	18	18	16	2
Non-acquittement pension alimentaire	Acc.	10	3	4	2	1		1	2	2	3		
	Sous-total	10	3	4	2	1		1	2	2	3		
	Total	35	37	23	37	27	22	13	13	20	21	16	2

Criminalité informatique

		2000	2013	2014	2015	2016	2017	2018	2019	2020	2021	2022	2023
Hacking	Acc.		2	2	2	1	12	19	28	21	32	46	12
	Tent.				1	1				1			
	Sous-total		2	2	3	2	12	19	28	22	32	46	12
Faux en informatique	Acc.		5	2	3			1	1	1	1		1
	Sous-total		5	2	3			1	1	1	1		1
Fraude informatique	Acc.		40	37	44	37	50	93	219	59	68	134	38
	Tent.		3	2	3	3	2		1	3	1	2	1
	Sous-total		43	39	47	40	52	93	220	62	69	136	39
Sabotage	Acc.		1	1		1	1			1		1	
	Sous-total		1	1		1	1			1		1	
	Total		51	44	53	43	65	113	249	86	102	183	52



Exercice illégal de l'autorité publique

		2000	2013	2014	2015	2016	2017	2018	2019	2020	2021	2022	2023
Usurpation de pouvoir	Acc.										1		
	Sous-total										1		
Corruption publique	Acc.		1								2		
	Tent.	1											
	Sous-total	1	1								2		
Actes arbitraires	Acc.		1				1		2				
	Sous-total		1				1		2				
Abus de l'autorité	Acc.			2								1	1
	Sous-total			2								1	1
	Total	1	2	2			1		2		3	1	1

Marchand de sommeil

		2000	2013	2014	2015	2016	2017	2018	2019	2020	2021	2022	2023
Sans circ. aggr.	Acc.								1			1	
	Sous-total								1			1	
	Total								1			1	

Traite des êtres humains

		2000	2013	2014	2015	2016	2017	2018	2019	2020	2021	2022	2023
Exploitation économique	Acc.				1	1		1					
	Sous-total				1	1		1					
	Total				1	1		1					

Provocation crime ou délits

		2000	2013	2014	2015	2016	2017	2018	2019	2020	2021	2022	2023
Provocation crime	Acc.										1		
	Sous-total										1		
	Total										1		



Autres infractions Code pénal

		2000	2013	2014	2015	2016	2017	2018	2019	2020	2021	2022	2023
	Acc.			1		2		1					
	Sous-total			1		2		1					
	Total			1		2		1					

Contravention Code pénal

		2000	2013	2014	2015	2016	2017	2018	2019	2020	2021	2022	2023
Injures (Contravention)	Acc.	17											
	Sous-total	17											
Divagation d'animaux	Acc.	1											
	Sous-total	1											
Autres contraventions CP	Acc.	9	3	2	1	1							
	Sous-total	9	3	2	1	1							
	Total	27	3	2	1	1							

STATISTIQUES POLICIERES DE CRIMINALITE

LIEU DE PERPETRATION: COMMUNE

Braine-le-Comte

***ANNEXE II: DETAIL PAR CATEGORIE DE DELIT
LOIS SPECIALES***



Braine-le-Comte

Infraction Lois spéciales

Drogues

			2000	2013	2014	2015	2016	2017	2018	2019	2020	2021	2022	2023
Détention	Acc.		50	27	29	17	30	29	19	62	28	23	16	5
	Sous-total		50	27	29	17	30	29	19	62	28	23	16	5
Usage	Usage en groupe	Acc.	50											
	Usage individuel	Acc.	27											
	Faciliter l'usage	Acc.			1		1		1			1		
	Incitation à l'usage	Acc.						1					2	
	Sous-total		77		1		1	1	1			1	2	
Importation et exportation	Acc.		14	1	5	1		3	1	1		1		
	Sous-total		14	1	5	1		3	1	1		1		
Fabrication	Acc.			2	4			4	4	3	2	1	1	2
	Sous-total			2	4			4	4	3	2	1	1	2
Commerce	Acc.		7	4	9	1	4	5	6	7	5	9	3	1
	Tent.						1							
	Sous-total		7	4	9	1	5	5	6	7	5	9	3	1
Autres	Acc.		9	3			5	1	1	2	2		1	
	Sous-total		9	3			5	1	1	2	2		1	
	Total		157	37	48	19	41	43	32	75	37	35	23	8

Législation sur les étrangers

			2000	2013	2014	2015	2016	2017	2018	2019	2020	2021	2022	2023
Transmigration illégale	Mariages simulés/blancs sans récompense/contrainte	Acc.				1			5	8	2	2	5	
	Cohab. légale de complais. sans récompense/contr.	Acc.										1		
	Accès au territoire	Acc.		3	2	3		2	6		1	5	2	2
	Séjour	Acc.		5	6	11	6	13	8	17	21	18	12	3
	Pas de port de documents d'identité ou de voyage	Acc.					1							
	Inscription au registre des étrangers	Acc.		7	5	2	1	7	16	4	4	11	14	7
	Sous-total			15	13	17	8	22	35	29	28	37	33	12
Aide au séjour illégal	Acc.			1									1	
	Sous-total			1									1	
Autres	Acc.		1							1				
	Sous-total		1							1				
	Total		1	16	13	17	8	22	35	30	28	37	34	12



Environnement

			2000	2013	2014	2015	2016	2017	2018	2019	2020	2021	2022	2023
Déchets	Transport de déchets	Acc.			1									
	Déchets par professionnel	Acc.				1								1
	Déchets par particulier	Acc.		6	9	3	2	1	6	7	7	4	3	2
	Déchets par personne indéterminée	Acc.	3											
	Déchets: permis/autorisation	Acc.										1	1	
	Sous-total		3	6	10	3	3	1	6	7	7	5	4	3
Feux d'artifice		Acc.							1					
	Sous-total								1					
Autres que déchets	Urbanisme	Acc.		3		9	21	12	1	1	1		2	
	Pollution de l'eau	Acc.	3	1				1						
	Pollution du sol	Acc.		1										
	Autres nuisances en matière d'environnement	Acc.	1											
	Sous-total		4	5		9	21	13	1	1	1		2	
Biodiversité / Faune et flore	Bien-être animal	Acc.	9	2	3	5	4	3	5	3	2	2	5	
	Protection de la nature	Acc.				1								
	Permis / autorisation animaux	Acc.		1										
	Destruction d'animaux	Acc.		1	1	2	1		1	2		1		
	Sous-total		9	4	4	8	5	3	6	5	2	3	5	
	Total		16	15	14	20	29	17	14	13	10	8	11	3



Armes et explosifs

			2000	2013	2014	2015	2016	2017	2018	2019	2020	2021	2022	2023
Détention illégale	Arme à feu	Acc.		3	5	7	4	10	5	13	4	8	4	2
	Arme blanche ou non à feu	Acc.		4	4	2	5	8	3	7	3	6	1	
	Munition	Acc.			2	1	1			1	2	1		2
	Pièces/accessoires	Acc.						1						
	Non spécifié	Acc.	3							1				
	Sous-total		3	7	11	10	10	19	8	22	9	15	5	4
Port / transport illégal	Arme à feu	Acc.			2		1	5	3	2		2		
	Arme blanche ou non à feu	Acc.		2	3	7	5	8	1	4	2	2	2	
	Munition	Acc.					1							
	Non spécifié	Acc.	9											
	Sous-total		9	2	5	7	6	14	4	6	2	4	2	
Commerce illégal	Arme à feu	Acc.			2			1	1	1	1	1		
	Munition	Acc.									1			
	Non spécifié	Acc.	1											
	Sous-total		1		2			1	1	1	2	1		
Fabrication / réparation illégale	Arme à feu	Acc.						1						
	Pièces/accessoires	Acc.					1							
	Sous-total					1	1							
Explosifs		Acc.	1	1	1									1
		Sous-total	1	1	1									1
Autre	Documents	Acc.		1						1	1	1		
	Vente par correspondance/internet d'arme à feu	Acc.	1											
	Mesures de sécurité	Acc.			1									
	Stockage	Acc.			1			1						
	Non spécifié	Acc.	1											
	Sous-total		2	1	2			1		1	1	1		
	Total		16	11	21	17	17	36	13	30	14	21	7	5

FPF/DGR/DR/BIPOL - Statistiques policières de criminalité (date de clôture: 22/09/2023)
 Les données pour les années 2001 jusqu'à 2012 ne sont plus publiées mais restent disponibles sur demande auprès du service BIPOL.
 Les données pour 2023 ne concernent que le 1er trimestre.



Protection de la personne

			2000	2013	2014	2015	2016	2017	2018	2019	2020	2021	2022	2023
Discrimination	Racisme et xénophobie	Acc.	2	2	1	4	2	1	1	2	3	1	2	2
	Fondée sur son orientation sexuelle (homophobie)	Acc.			1	1			2	1				
	Autre discrimination	Acc.											1	
		Sous-total	2	2	2	5	2	1	3	3	3	1	3	2
Protection de la vie privée		Acc.	3	10		2	2	2	1	2				1
		Sous-total	3	10		2	2	2	1	2				1
Droit à l'image		Acc.		5		1			1	3	1	4	1	
		Sous-total		5		1			1	3	1	4	1	
Autres		Acc.	1					1						
		Sous-total	1					1						
		Total	6	17	2	8	4	4	5	8	4	5	4	3



Braine-le-Comte

Infraction Lois spéciales

Hormones et dopage

		2000	2013	2014	2015	2016	2017	2018	2019	2020	2021	2022	2023
Détention	Acc.					2	1		2				
	Sous-total:					2	1		2				
	Total:					2	1		2				

Sécurité privée

		2000	2013	2014	2015	2016	2017	2018	2019	2020	2021	2022	2023
Entreprises de gardiennage / de sécurité	Acc.	1											
	Sous-total:	1											
	Total:	1											

Protection de la jeunesse

		2000	2013	2014	2015	2016	2017	2018	2019	2020	2021	2022	2023
Législation sur l'obligation scolaire	Acc.	4	2	3	5			1	1	1			
	Sous-total:	4	2	3	5			1	1	1			
Législation sur la protection de la jeunesse	Acc.	6	9	19	22	29	29	47	40	53	53	51	21
	Sous-total:	6	9	19	22	29	29	47	40	53	53	51	21
Non spécifié	Acc.		2	1					1				
	Sous-total:		2	1					1				
	Total:	10	13	23	27	29	29	48	42	54	53	51	21



Code pénal social

		2000	2013	2014	2015	2016	2017	2018	2019	2020	2021	2022	2023
Harcèlement au travail	Acc.		1	3		1		3		1	3	1	1
	Sous-total:		1	3		1		3		1	3	1	1
Rémunération et autres avantages patrimoniaux	Acc.		1		1	1						1	
	Sous-total:		1		1	1						1	
Travail illégal	Acc.			1			1	2					
	Sous-total:			1			1	2					
Fraude sociale aux cotisations (travail au noir)	Acc.		1	8	7	3	9	5	9	2	5	2	
	Sous-total:		1	8	7	3	9	5	9	2	5	2	
Infr. contre foi publique en droit pénal social	Acc.		1	2				2	1		2		
	Sous-total:		1	2				2	1		2		
Escroquerie en droit pénal social	Acc.				1		1	1		1			
	Sous-total:				1		1	1		1			
Autres	Acc.			1	4	1		2	1	1			
	Sous-total:			1	4	1		2	1	1			
	Total:		4	15	13	6	11	15	11	5	10	4	1

Ivresse et alcool

		2000	2013	2014	2015	2016	2017	2018	2019	2020	2021	2022	2023
Ivresse publique	Acc.	5	11	2	1	2		1	1		1	18	10
	Sous-total:	5	11	2	1	2		1	1		1	18	10
	Total:	5	11	2	1	2		1	1		1	18	10

Registre de population

		2000	2013	2014	2015	2016	2017	2018	2019	2020	2021	2022	2023
	Acc.	1	82	100	69	83	56	75	74	53	42	28	12
	Sous-total:	1	82	100	69	83	56	75	74	53	42	28	12
	Total:	1	82	100	69	83	56	75	74	53	42	28	12



Carte d'identité

		2000	2013	2014	2015	2016	2017	2018	2019	2020	2021	2022	2023
Pas en possession	Acc.	40	1		1	1		1	2				
	Sous-total:	40	1		1	1		1	2				
Refus de présentation	Acc.	1					1		1				
	Sous-total:	1					1		1				
Endommagée	Acc.	2				1							
	Sous-total:	2				1							
Non spécifié	Acc.			1									
	Sous-total:			1									
Autres	Acc.	1	1										
	Sous-total:	1	1										
	Total:	44	2	1	1	2	1	1	3				

Santé publique

		2000	2013	2014	2015	2016	2017	2018	2019	2020	2021	2022	2023
Politique de la santé	Acc.									1			
	Sous-total:									1			
Denrées alimentaires	Acc.			1				2		2			
	Sous-total:			1				2		2			
Refus ou négligence respect mesures	Acc.									121	44		
	Sous-total:									121	44		
Non spécifié	Acc.							1					
	Sous-total:							1					
Autres	Acc.	1	1							87			
	Sous-total:	1	1							87			
	Total:	1	1	1				3		211	44		



Travail

		2000	2013	2014	2015	2016	2017	2018	2019	2020	2021	2022	2023
Commerce ambulant	Acc.	2		1					1				
	Sous-total:	2		1					1				
Protection professions libérales et intellec.	Acc.			1									
	Sous-total:			1									
Rémunération profession réglementée	Acc.		1										
	Sous-total:		1										
Fraude sociale aux cotisations (travail au noir)	Acc.	1	3	5	4		3	1		1		1	1
	Sous-total:	1	3	5	4		3	1		1		1	1
Autres	Acc.	1											
	Sous-total:	1											
	Total:	4	4	7	4		3	1	1	1		1	1

Protection des revenus publics

		2000	2013	2014	2015	2016	2017	2018	2019	2020	2021	2022	2023
Douane et accises	Acc.					2	1	1					
	Sous-total:					2	1	1					
Taxe de circulation / TMC	Acc.		1	1	4				1	3	2	2	
	Sous-total:		1	1	4				1	3	2	2	
Fraude TVA	Acc.	1											
	Sous-total:	1											
Fraude fiscale - impôts sur le revenu	Acc.					1		1	1				
	Sous-total:					1		1	1				
	Total:	1	1	1	4	3	1	2	2	3	2	2	



Législation économique

		2000	2013	2014	2015	2016	2017	2018	2019	2020	2021	2022	2023
Sociétés	Acc.		1										
	Sous-total:		1										
Contrefaçon de droits de propriété intellectuelle	Acc.			1									
	Sous-total:			1									
Autres	Acc.										1		
	Sous-total:										1		
	Total:		1	1							1		

Pratiques commerciales

		2000	2013	2014	2015	2016	2017	2018	2019	2020	2021	2022	2023
Registre de commerce	Acc.	1					1						
	Sous-total:	1					1						
Autres	Acc.			1	1	1							
	Sous-total:			1	1	1							
	Total:	1		1	1	1	1						

Code pénal militaire et milice

		2000	2013	2014	2015	2016	2017	2018	2019	2020	2021	2022	2023
Désertion	Acc.									1			
	Sous-total:									1			
	Total:									1			



Autres lois spéciales

		2000	2013	2014	2015	2016	2017	2018	2019	2020	2021	2022	2023
Transport	Acc.				2		4			1	1		
	Sous-total:				2		4			1	1		
Loteries et jeux de hasard	Acc.										1		
	Sous-total:										1		
Infr. dans le secteur audiovisuel	Acc.	7											
	Sous-total:	7											
Energie	Acc.			1	1	1			1				
	Sous-total:			1	1	1			1				
Infractions Loi police chemins de fer	Acc.		1	6	18	11	11	14	13			5	
	Sous-total:		1	6	18	11	11	14	13			5	
Autres	Acc.	3	1		1		2		1				
	Sous-total:	3	1		1		2		1				
	Total:	10		2	9	20	16	13	15	15	2	5	

STATISTIQUES POLICIERES DE CRIMINALITE

LIEU DE PERPETRATION: COMMUNE

Braine-le-Comte

***ANNEXE III: DETAIL
FIGURES CRIMINELLES / PHENOMENES***



Braine-le-Comte

FC Vol moyen de transport

		2000	2013	2014	2015	2016	2017	2018	2019	2020	2021	2022	2023
Vol de voiture	Acc.	76	20	16	23	19	19	14	11	11	10	8	4
	Tent.	28	3	1	8	2	8	1		1		2	
	Total	104	23	17	31	21	27	15	11	12	10	10	4
Vol de moto	Acc.	2	7		5	4	6	7		4		1	
	Tent.										1		
	Total	2	7		5	4	6	7		4	1	1	
Carjacking	Acc.	7	3			1	1	3	2	1	1		
	Tent.										1		
	Total	7	3			1	1	3	2	1	2		
Homejacking	Acc.	5	1		1		1						
	Tent.												
	Total	5	1		1		1						
Vol dans les garages	Acc.	2	1	2	4	4	3		2	2	1	1	
	Tent.												
	Total	2	1	2	4	4	3		2	2	1	1	
Vol de vélomoteur	Acc.	15	1	2	1	7	7	4	3	2	1	1	1
	Tent.	1	1			1		2		1			
	Total	16	2	2	1	8	7	6	3	3	1	1	1
Vol de vélo	Acc.	14	14	18	21	26	52	28	35	25	32	40	3
	Tent.						1					1	
	Total	14	14	18	21	26	53	28	35	25	32	41	3



FC Cambriolage

		2000	2013	2014	2015	2016	2017	2018	2019	2020	2021	2022	2023
Cambriolage dans habitation	Acc.	96	79	118	110	96	102	72	58	57	41	73	19
	Tent.	56	41	48	56	30	35	22	38	26	19	34	4
	Total	152	120	166	166	126	137	94	96	83	60	107	23
Cambriolage ds entreprise ou commerce	Acc.	28	12	14	15	14	16	12	19	22	11	15	4
	Tent.	16	9	9	5	5	3	7	3	14	2	6	7
	Total	44	21	23	20	19	19	19	22	36	13	21	11
Cambriolage ds service public ou bâtiment administ	Acc.	15	12	3	12	5	10	6	8	10	4	2	2
	Tent.	6	1	2	2	2	2	5	5	3	1	3	
	Total	21	13	5	14	7	12	11	13	13	5	5	2
Vol au béliier	Acc.							1	1				
	Total							1	1				
Cambriolage dans bâtiment (total)	Acc.	139	103	135	137	115	128	90	85	88	56	90	25
	Tent.	76	51	59	63	37	40	34	46	43	22	43	11
	Total	215	154	194	200	152	168	124	131	131	78	133	36

FC Vol autre

		2000	2013	2014	2015	2016	2017	2018	2019	2020	2021	2022	2023
Vol à main armée	Acc.	24	9	2	3	1	11	7	4	5	2	1	1
	Tent.	4	2		1	3		2	1		3	1	1
	Total	28	11	2	4	4	11	9	5	5	5	2	2
Vol avec violence sans arme	Acc.	38	24	19	23	17	11	18	15	10	11	4	2
	Tent.	7	5	4	9	3	7	3	11	7	9	12	2
	Total	45	29	23	32	20	18	21	26	17	20	16	4
Vol dans ou sur un véhicule	Acc.	91	80	49	99	49	57	64	49	37	61	27	11
	Tent.	15	12	8	22	8	7	8	4	5	13	5	1
	Total	106	92	57	121	57	64	72	53	42	74	32	12
Sacjacking dans une voiture	Acc.								1				
	Total								1				



FC Vol autre

		2000	2013	2014	2015	2016	2017	2018	2019	2020	2021	2022	2023
Vol d'armes et explosifs	Acc.	5	5	10	6	5	2	3	3	2		2	1
	Tent.				1								
	Total	5	5	10	7	5	2	3	3	2		2	1
Arrachage de sac à main	Acc.	2	3	2	1		1	1	1				1
	Tent.	1		2									
	Total	3	3	4	1		1	1	1				1
Vol à l'arraché	Acc.	4	6	5	5	3	5	9	7	1		2	1
	Tent.	1		2	1	2				1	2	1	
	Total	5	6	7	6	5	5	9	7	2	2	3	1
Vol à la tire	Acc.	7	35	45	25	16	12	14	19	8	2	19	4
	Tent.		1					1					
	Total	7	36	45	25	16	12	15	19	8	2	19	4
Vol à l'étalage	Acc.	10	21	16	11	10	17	15	4	6	17	4	
	Tent.	1	4	1		2		1		1		1	
	Total	11	25	17	11	12	17	16	4	7	17	5	
Vol par ruse	Acc.	6	12	6	22	16	19	18	25	9	8	8	2
	Tent.		1	1	3	1	1	3	3	2	1	2	
	Total	6	13	7	25	17	20	21	28	11	9	10	2
Vol de métaux	Acc.	1	17	7	3	4	3	4	2	4		1	2
	Tent.							1					
	Total	1	17	7	3	4	3	5	2	4		1	2
Vol sur les chantiers	Acc.	3	3	4	7	4	8	8	9	8	5	5	1
	Tent.	1	1	2		1	1					1	1
	Total	4	4	6	7	5	9	8	9	8	5	6	2
Home-invasion	Acc.								1				
	Total								1				
Vol d'animaux	Acc.	3	6	3	2	3	2	3	2		1		
	Total	3	6	3	2	3	2	3	2		1		



FC Vol autre

		2000	2013	2014	2015	2016	2017	2018	2019	2020	2021	2022	2023
Vol de cargaison	Acc.				1								
	Total				1								

Criminalité ICT

		2000	2013	2014	2015	2016	2017	2018	2019	2020	2021	2022	2023
Fraude de cartes de paiements	Acc.		37	32	36	34	55	101	226	47	52	93	27
	Tent.		1		2				1	2	1	1	
	Total		38	32	38	34	55	101	227	49	53	94	27

Phishing	Acc.		1	4		1	3			2	7	11	10
	Tent.											1	
	Total		1	4		1	3			2	7	12	10

Ransomware	Acc.									1		1	
	Total									1		1	

Shouldersurfing	Acc.		1		4	6	13	9	10	3	6	2	2
	Tent.								1				
	Total		1		4	6	13	9	11	3	6	2	2

Skimming	Acc.			3	1						1	2	
	Total			3	1						1	2	



FC Autre

		2000	2013	2014	2015	2016	2017	2018	2019	2020	2021	2022	2023
Violence contre les métiers d'intérêt général	Acc.	1	5	2	8	6	3	7	4	3	8	2	
	Total	1	5	2	8	6	3	7	4	3	8	2	
Viol collectif	Acc.		1										
	Total		1										
Graffiti	Acc.	1	13	9	1	8	1	5	9	2	4	3	2
	Total	1	13	9	1	8	1	5	9	2	4	3	2
Dégradation de voiture	Acc.	31	91	99	71	53	62	75	59	45	52	47	15
	Total	31	91	99	71	53	62	75	59	45	52	47	15
Rixe au couteau	Acc.					3	1	1			3		
	Total					3	1	1			3		



PH Violence intrafamiliale (VIF)

		2000	2013	2014	2015	2016	2017	2018	2019	2020	2021	2022	2023
VIF: physique, dans le couple	Acc.	13	33	30	42	51	32	38	36	36	30	41	12
	Tent.	1					1		1		1		
	Total	14	33	30	42	51	33	38	37	36	31	41	12
VIF: physique, envers des descendants	Acc.	3	5	9	3	4	3	4	4	5	7	15	3
	Total	3	5	9	3	4	3	4	4	5	7	15	3
VIF: physique, envers d'autres membres	Acc.	33	6	12	7	10	6	3	6	10	9	7	1
	Total	33	6	12	7	10	6	3	6	10	9	7	1
VIF: sexuelle, dans le couple	Acc.			1						2		1	
	Total			1						2		1	
VIF: sexuelle, envers des descendants	Acc.			1	2	1		3		1	1		
	Total			1	2	1		3		1	1		
VIF: psychique, dans le couple	Acc.	29	39	27	49	30	29	21	21	31	28	24	5
	Total	29	39	27	49	30	29	21	21	31	28	24	5
VIF: psychique, envers des descendants	Acc.	1				1			1	1		1	
	Total	1				1			1	1		1	
VIF: psychique, envers d'autres membres	Acc.		2	3	2	3	1	1	1	2	2	1	
	Total		2	3	2	3	1	1	1	2	2	1	
VIF: économique, dans le couple	Acc.		5	6	3	2	1	4				1	1
	Tent.	1											
	Total	1	5	6	3	2	1	4				1	1
VIF: économique, envers des descendants	Acc.	2							1				
	Total	2							1				
VIF: économique, envers d'autres membres	Acc.	13	7	17	6	2		3	3	3	4	2	1
	Tent.	1											
	Total	14	7	17	6	2		3	3	3	4	2	1



PH Hormones et dopage

	2000	2013	2014	2015	2016	2017	2018	2019	2020	2021	2022	2023
Dopage humain Acc.					2	1	1	2				
Total					2	1	1	2				
Engraissement illégal Acc.					1							
Total					1							

PH Drogues

	2000	2013	2014	2015	2016	2017	2018	2019	2020	2021	2022	2023
Vente de cocaïne Acc.						1	2	3		2		
Total						1	2	3		2		
Import-export de cocaïne Acc.			1									
Total			1									
Vente de drogues synthétiques Acc.										1	2	
Total										1	2	
Production de cannabis (culture) Acc.		2	2			2	1	1		1	1	2
Total		2	2			2	1	1		1	1	2
Vente de cannabis en grande quantité Acc.										1		
Total										1		

PH Trafic d'armes

	2000	2013	2014	2015	2016	2017	2018	2019	2020	2021	2022	2023
Commerce et production d'arme à feu et mun. Acc.	1		2		1	2	1	1	2	1		
Total	1		2		1	2	1	1	2	1		

PH Traite des êtres humains

	2000	2013	2014	2015	2016	2017	2018	2019	2020	2021	2022	2023
TEH - exploitation économique Acc.				1	1		1					
Total				1	1		1					
TEH - exploitation sexuelle Acc.	1									1	1	1
Total	1									1	1	1

PH Violence dans l'espace public

FPF/DGR/DRI/BIPOL - Statistiques policières de criminalité (date de clôture: 22/09/2023)
 Les données pour les années 2001 jusqu'à 2012 ne sont plus publiées mais restent disponibles sur demande auprès du service BIPOL.
 Les données pour 2023 ne concernent que le 1er trimestre.



PH Violence dans l'espace public

		2000	2013	2014	2015	2016	2017	2018	2019	2020	2021	2022	2023
Violence physique (transport public)	Acc.	2	4	10	14	10	5	9	11	7	8	3	1
	Total	2	4	10	14	10	5	9	11	7	8	3	1
Violence physique (voie publique)	Acc.	36	42	44	51	58	50	44	47	36	57	45	9
	Tent.	3	3	2					1		1		
	Total	39	45	46	51	58	50	44	48	36	58	45	9
Violence physique (autre endroit public)	Acc.	1	3	1	3	1	1		1	1		2	
	Total	1	3	1	3	1	1		1	1		2	
Violence physique (endroit accessible au public)	Acc.	12	7	10	14	10	5	11	8	3	10	8	3
	Tent.								2				
	Total	12	7	10	14	10	5	11	10	3	10	8	3
Violence sexuelle (transport public)	Acc.	1		1	2		3	3	2	1		1	
	Total	1		1	2		3	3	2	1		1	
Violence sexuelle (voie publique)	Acc.	5		2	2	2	3	2	5	1		1	2
	Tent.						1	1					
	Total	5		2	2	2	4	3	5	1		1	2
Violence sexuelle (endroit accessible au public)	Acc.		1		1	1	1	4	3		1	1	
	Tent.							1					
	Total		1		1	1	1	5	3		1	1	
Violence psychique (transport public)	Acc.	5	6	7	12	10	16	2	10	6	8	6	1
	Total	5	6	7	12	10	16	2	10	6	8	6	1
Violence psychique (voie publique)	Acc.	60	53	68	60	56	36	37	41	29	46	46	8
	Total	60	53	68	60	56	36	37	41	29	46	46	8
Violence psychique (autre endroit public)	Acc.	3	7	6	3	1	1	3	1	1	2	4	1
	Total	3	7	6	3	1	1	3	1	1	2	4	1
Violence psychique (endroit accessible au public)	Acc.	20	8	17	23	16	13	9	9	13	9	10	5
	Total	20	8	17	23	16	13	9	9	13	9	10	5



PH Violence dans l'espace public

		2000	2013	2014	2015	2016	2017	2018	2019	2020	2021	2022	2023
Vol à main armée (transport public)	Acc.	4				1	2						
	Tent.	1									1		
	Total	5				1	2				1		
Vol à main armée (voie publique)	Acc.	5	2	1			5	1	1	1		1	
	Tent.	2	2			1		1	1		1		
	Total	7	4	1		1	5	2	2	1	1	1	
Vol à main armée (autre endroit public)	Acc.		1							1	1		
	Tent.												
	Total		1							1	1		
Vol à main armée (endroit accessible au public)	Acc.	6	4	1	3		2	5	2	3	1		1
	Tent.				1	2		1			1	1	
	Total	6	4	1	4	2	2	6	2	3	2	1	1
Vol avec violence sans arme (transport public)	Acc.	9	4	3		1	1		3		1		
	Tent.	3			1		1	1	1				
	Total	12	4	3	1	1	2	1	4		1		
Vol avec violence sans arme (voie publique)	Acc.	21	11	7	11	10	6	13	7	3	4	3	1
	Tent.	4	2	2	2	2			3		4	2	1
	Total	25	13	9	13	12	6	13	10	3	8	5	2
Vol avec violence sans arme (autre endroit public)	Acc.	1			2			1	1	1			
	Tent.												
	Total	1			2			1	1	1			
Vol avec violence sans arme (endr. acces. au pub.)	Acc.	1	4	2	1	5	1	2	2	1	4		1
	Tent.			1	1					1		2	
	Total	1	4	3	2	5	1	2	2	2	4	2	1



PH Autre

		2000	2013	2014	2015	2016	2017	2018	2019	2020	2021	2022	2023
Faux policiers	Acc.	2	3	2	2				1				
	Tent.			1	1								
	Total	2	3	3	3				1				
Terrorisme, extrémisme et radicalisme	Acc.				1	2			1	2			
	Tent.												
	Total				1	2			1	2			
Cyberharcèlement	Acc.	3	18	46	65	51	29	29	28	25	20	39	7
	Tent.												
	Total	3	18	46	65	51	29	29	28	25	20	39	7
Fraude à l'identité	Acc.	3	22	21	30	12	20	25	29	15	20	28	5
	Tent.				1	1	6	1	2				
	Total	3	22	21	31	13	26	26	31	15	20	28	5

STATISTIQUES POLICIERES DE CRIMINALITE

LIEU DE PERPETRATION: COMMUNE

Braine-le-Comte

***ANNEXE IV: FAITS ENREGISTRES
NON CRIMINELS***



Braine-le-Comte

Faits non criminels

Maladies / Décès / Disparition

	2000	2013	2014	2015	2016	2017	2018	2019	2020	2021	2022	2023
Suicide	5	7	17	8	10	7	9	9	18	15	7	2
Personne malade	1	4	2	3	3	3	2	7	3	13	7	3
Décès suspect			1		1	2	5	3	3	2	3	1
Décès naturel		1	2	1	1	1	1	1	3		3	
Disparition (personne disparue)	10	5	8	6	5	4	4	9	8	6	4	2
Accident (sauf roulage)		2			2	3	1	3	1	3	2	
Cadavre non identifié				1	1							
Autres	1											
Total	17	19	30	19	23	20	22	32	36	39	26	8

Appels

	2000	2013	2014	2015	2016	2017	2018	2019	2020	2021	2022	2023
Appels	2		1				1	1		6	2	
Total	2		1				1	1		6	2	

Problèmes sociaux

	2000	2013	2014	2015	2016	2017	2018	2019	2020	2021	2022	2023
Différends familiaux	22	7	7	10	5	3	6	11	4	9	8	3
Différend (pas de coups)	12	11	13	7	9	12	9	16	8	14	5	3
Affaire civile	6	9	7	8	6	14	3	4	3	7	7	3
Protection de la jeunesse	22	11	4	5	10	7	7	4	15	12	6	
Autres	8		1		2				1	4		
Total	70	38	32	30	32	36	25	35	31	46	26	9



Catastrophes

	2000	2013	2014	2015	2016	2017	2018	2019	2020	2021	2022	2023
Fuite de gaz								1				
Affaissement							1					
Total							1	1				

Ordre public

	2000	2013	2014	2015	2016	2017	2018	2019	2020	2021	2022	2023
Manifestation								1				
Troubles		2				1	3	1				1
Autres								1				
Total		2				1	3	3				1

Agissements suspects

	2000	2013	2014	2015	2016	2017	2018	2019	2020	2021	2022	2023
	5	13	12	14	17	10	10	4	9	6	6	1
Total	5	13	12	14	17	10	10	4	9	6	6	1

Objets trouvés

	2000	2013	2014	2015	2016	2017	2018	2019	2020	2021	2022	2023
		2		2	1		1	1		1		
Total		2		2	1		1	1		1		

Objets perdus

	2000	2013	2014	2015	2016	2017	2018	2019	2020	2021	2022	2023
	19	613	631	592	621	570	467	323	301	314	361	74
Total	19	613	631	592	621	570	467	323	301	314	361	74



Autres non-infractions

	2000	2013	2014	2015	2016	2017	2018	2019	2020	2021	2022	2023
Ordonnance de capture					1							
Non-respect des conditions			3	1	2	1	1			2		
Procès-verbal d'information	6	8	11	10	8	6	10	19	18	16	12	3
Notification		17	20	28	31	29	20	31	29	15	25	13
Dégradation involontaire câbles (non-télécom)				1	1					1		
Demande signalement surveillance électronique											10	3
Fonction de contrôle armes			1	1			1		1	7	4	4
Non spécifié						1						
Autres non infractions	10											
Total	16	25	35	41	43	37	32	50	48	41	51	23