

STATISTIQUES POLICIERES DE CRIMINALITE

LIEU DE PERPETRATION: COMMUNE

Boussu

2000 - Trimestre 1 2023

Police fédérale - DGRIDRIIBIPOL

STATISTIQUES POLICIERES DE CRIMINALITE

LIEU DE PERPETRATION: COMMUNE

Boussu

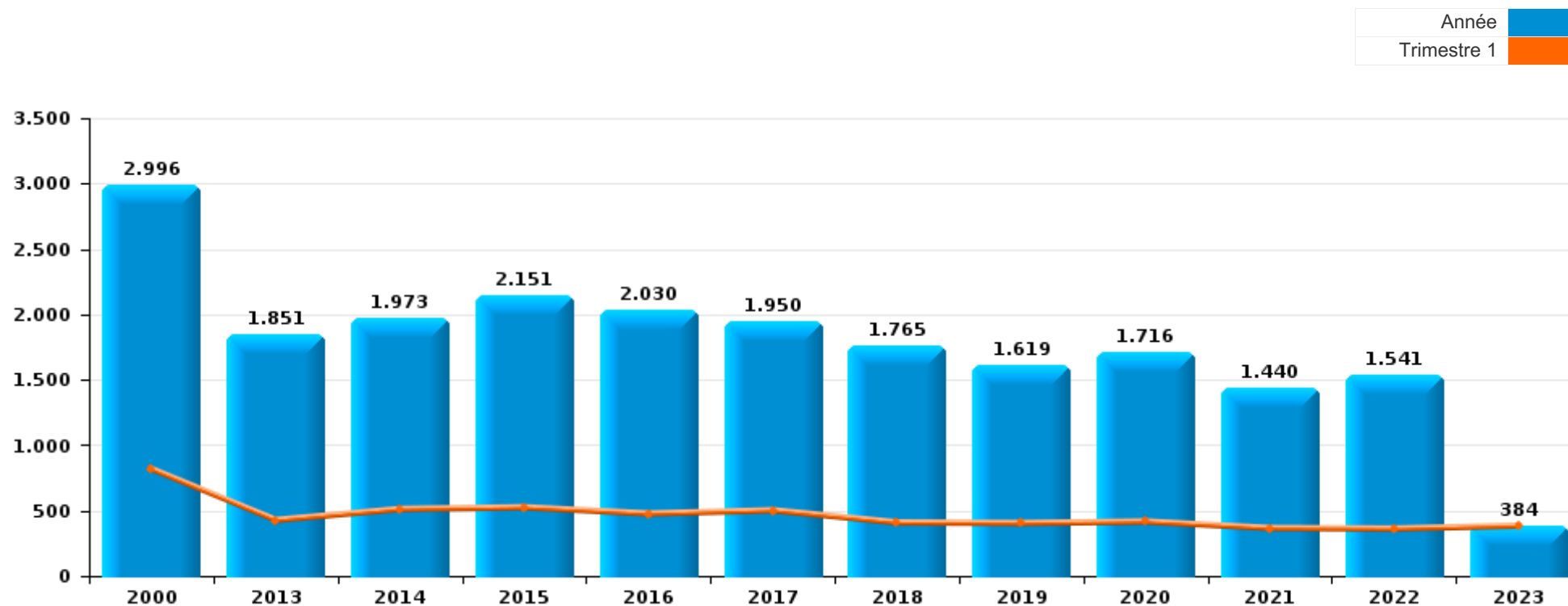
PARTIE I : INFRACTIONS JUDICIAIRES

CRIMINALITE ENREGISTREE COMMISE AU NIVEAU DE LA COMMUNE



Boussu

	2000	2013	2014	2015	2016	2017	2018	2019	2020	2021	2022	2023
Nombre total des délits	2.996	1.851	1.973	2.151	2.030	1.950	1.765	1.619	1.716	1.440	1.541	384



FPF/DGR/DRI/BIPOL - Statistiques policières de criminalité (date de clôture: 22/09/2023)

Les données pour les années 2001 jusqu'à 2012 ne sont plus publiées mais restent disponibles sur demande auprès du service BIPOL.

Les données pour 2023 ne concernent que le 1er trimestre.



Boussu

	2000	2013	2014	2015	2016	2017	2018	2019	2020	2021	2022	2023
Vol et extorsion	1.945	688	651	720	609	540	480	413	297	279	290	72
Dégradation de la propriété	340	259	271	268	248	228	232	182	155	166	154	30
Infr. contre l'intégrité physique	188	185	180	222	227	201	229	204	196	165	195	49
Drogues	26	107	127	205	230	279	120	111	131	86	114	19
Infr. contre la sécurité publique	95	98	108	117	97	97	102	90	85	86	86	21
Infr. contre autres valeurs morales et sentiments	41	108	128	112	113	102	112	93	82	68	87	29
Fraude	89	63	73	82	75	62	95	87	69	70	78	28
Criminalité informatique		44	50	53	49	38	54	107	80	91	92	19
Environnement	14	31	64	48	54	25	24	36	65	149	107	23
Protection de la jeunesse	17	42	51	53	70	85	87	61	46	52	55	15
Armes et explosifs	20	41	65	63	52	85	56	67	47	42	30	11
Santé publique	2	1	1	1	2		5	3	316	40	1	
Infr. contre la foi publique	65	32	31	31	37	38	32	21	28	25	21	7
Infr. contre la famille	31	28	29	22	31	34	24	30	26	16	25	5
Infr. contre les mœurs	23	15	17	12	18	24	17	34	26	14	19	5
Infr. relative au statut juridique de l'enfant	6	21	17	18	45	32	27	23	12	10	11	1
Infr. contre l'autorité publique	11	16	20	31	10	18	13	11	13	23	18	6
Ivresse et alcool	5						1			6	114	32
Législation sur les étrangers		17	20	21	19	29	9	5	7	11	7	2
Code pénal social		4	8	8	10	15	19	10	4	14	12	4
Contravention Code pénal	42	24	15	8	5	2	5	3	1			
Carte d'identité	19	6	16	23		1			2			
Protection de la personne	11	2	1	3	6	4	5	8	5	4	3	1
Loi du football		2				1	6	3	2	2	14	4
Autres lois spéciales	2		2	2	3	1		2	10	10	1	
Travail		1	3	9	6	1	1	2	1	4		
Registre de population	1	6	6	2	2		1	6	1	2		
Protection des revenus publics		4	4		5	4	3	2		1	1	
Infr. contre la liberté individuelle	3	1	4	3	1	2	3	1	1		2	1
Exercice illégal de l'autorité publique		3	3	6					1	3	1	
Législation économique		1	1	3	1	1		1	2			
Hormones et dopage			4	2	1			1				
Autres infractions Code pénal			3	2	1		1					
Pratiques commerciales					2			1	1		2	
Traite des êtres humains		1		1		1	1		1			
Provocation crime ou délits									2	1		
Marchand de sommeil					1				1			
Infr. contre la Sécurité de l'Etat							1					
Législation sur les élections								1				
Sécurité privée											1	
Sous-total	2.996	1.851	1.973	2.151	2.030	1.950	1.765	1.619	1.716	1.440	1.541	384
Contravention règlement policier local		54	86	68	101	135	162	125	126	229	196	30
Sous-total		54	86	68	101	135	162	125	126	229	196	30
Total	2.996	1.905	2.059	2.219	2.131	2.085	1.927	1.744	1.842	1.669	1.737	414

FPF/DGR/DRI/BIPOL - Statistiques policières de criminalité (date de clôture: 22/09/2023)

Les données pour les années 2001 jusqu'à 2012 ne sont plus publiées mais restent disponibles sur demande auprès du service BIPOL.

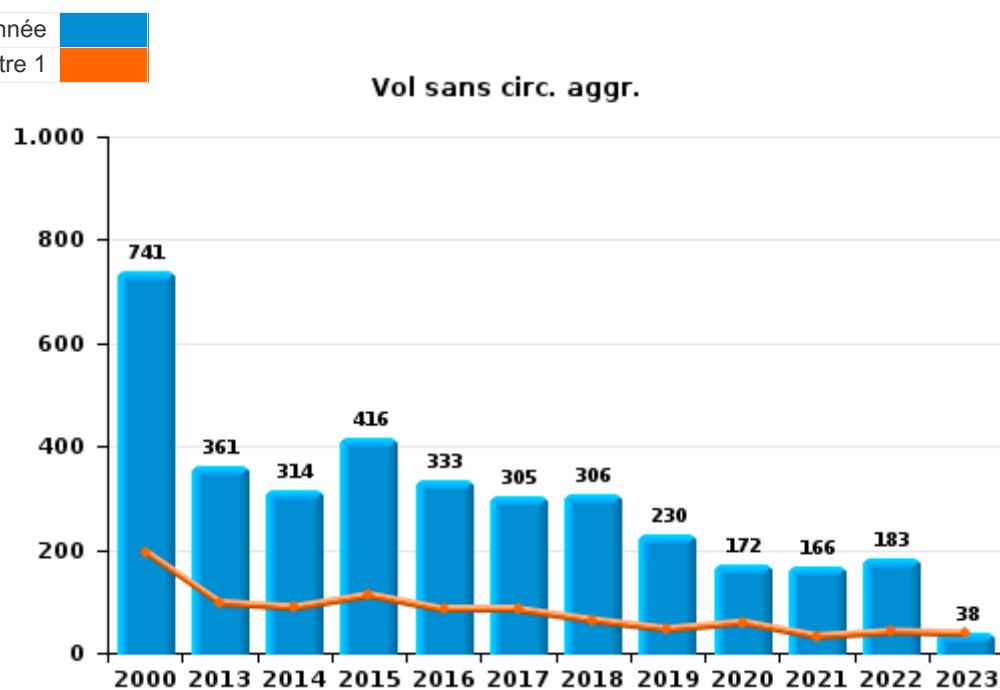
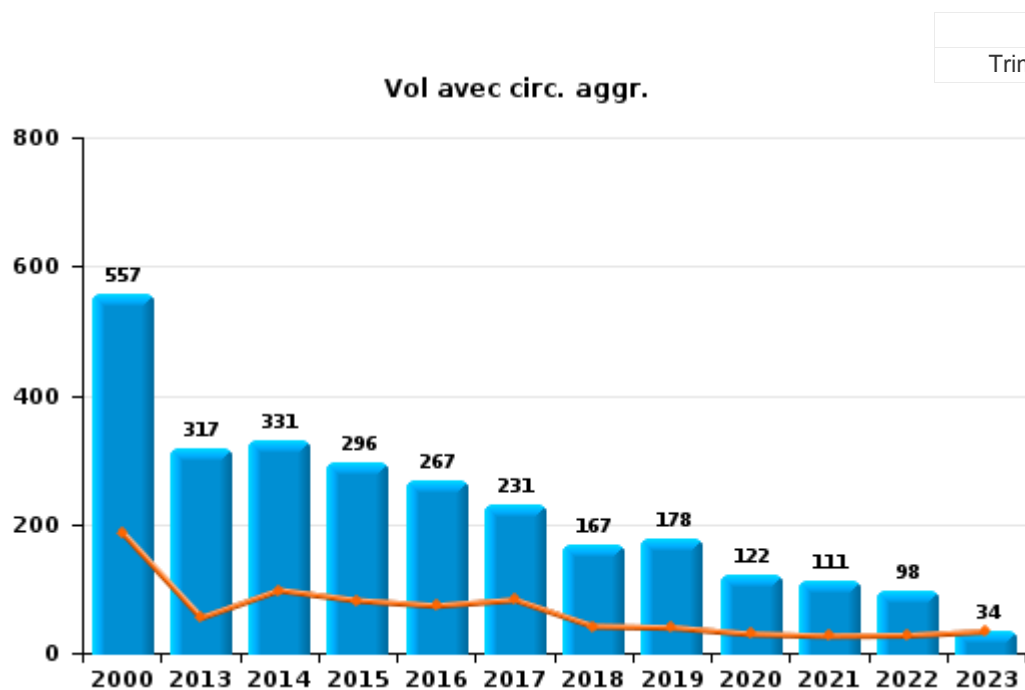
Les données pour 2023 ne concernent que le 1er trimestre.



I.1. Catégorie des infractions : Vol et extorsion (top 5 des infractions au niveau national 2022)

Boussu

	2000	2013	2014	2015	2016	2017	2018	2019	2020	2021	2022	2023
Vol sans circ. agr.	741	361	314	416	333	305	306	230	172	166	183	38
Vol avec circ. agr.	557	317	331	296	267	231	167	178	122	111	98	34
Vol non spécifié	642	4	2	3	7	1	3	3	3	1	6	
Extorsion	5	6	4	5	2	3	4	2		1	3	
Total	1.945	688	651	720	609	540	480	413	297	279	290	72



PPF/DGR/DRI/BIPOL - Statistiques policières de criminalité (date de clôture: 22/09/2023)
 Les données pour les années 2001 jusqu'à 2012 ne sont plus publiées mais restent disponibles sur demande auprès du service BIPOL.
 Les données pour 2023 ne concernent que le 1er trimestre.



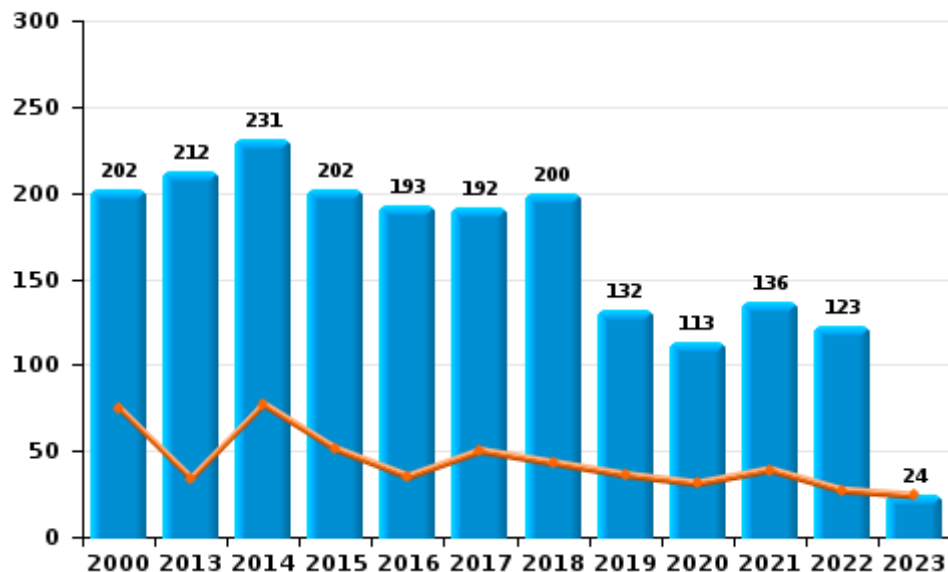
I.2. Catégorie des infractions : Dégradation de la propriété (top 5 des infractions au niveau national 2022)

Boussu

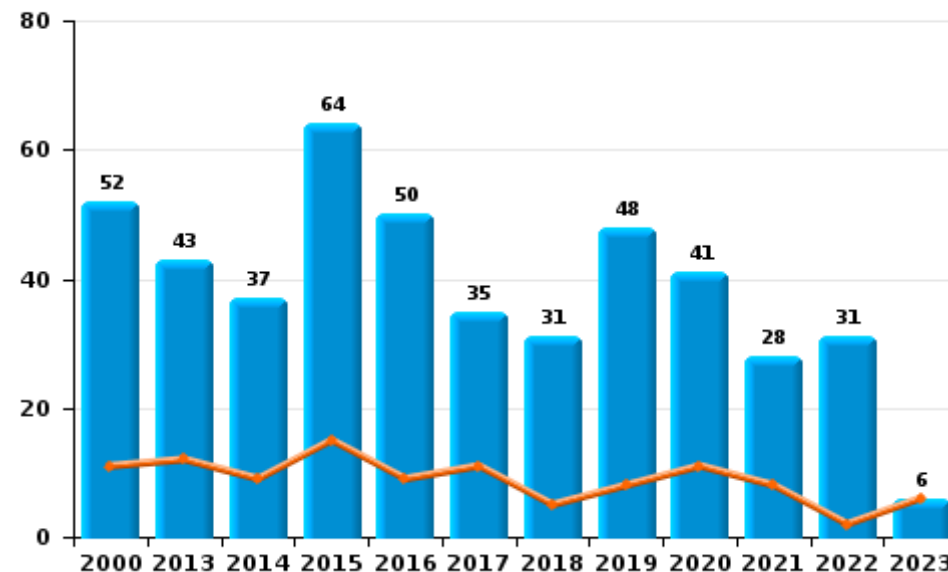
	2000	2013	2014	2015	2016	2017	2018	2019	2020	2021	2022	2023
Vandalisme	202	212	231	202	193	192	200	132	113	136	123	24
Incendie volontaire	44	35	33	54	48	31	27	43	34	23	24	6
Destruction, dénaturation, dégradation	86	4	2	2	5	1	1	2	1	2		
Incendie involontaire	8	8	4	10	2	4	4	5	7	5	7	
Destruction par explosion volontaire			1									
Total	340	259	271	268	248	228	232	182	155	166	154	30



Vandalisme



Incendie

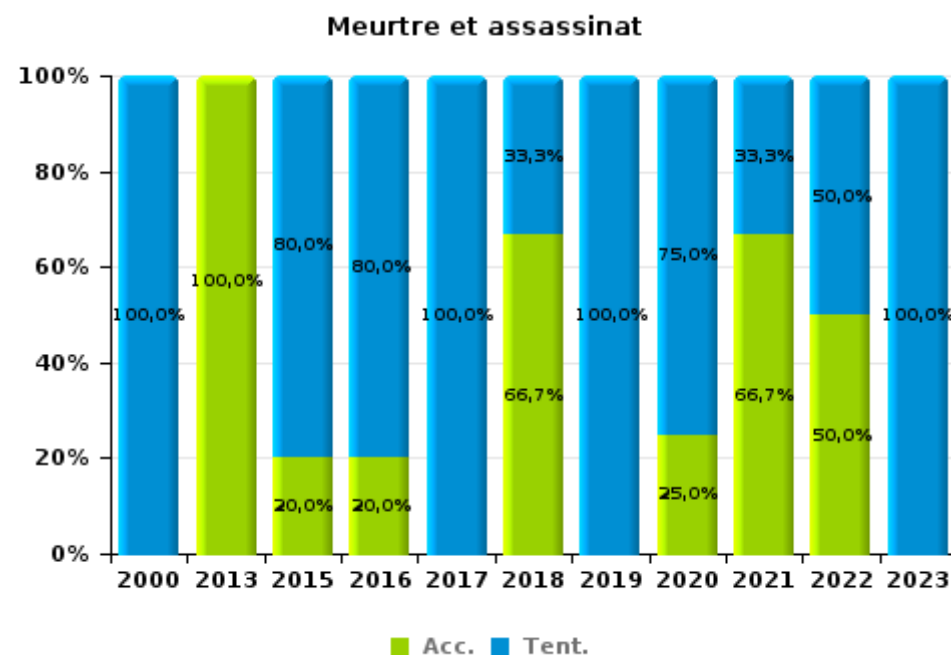
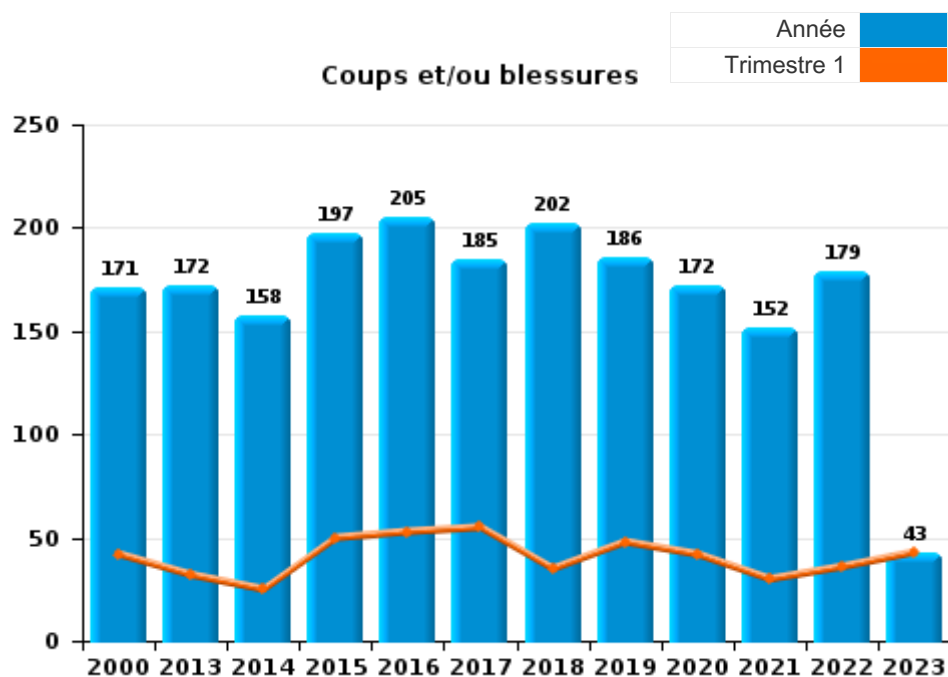




I.3. Catégorie des infractions : Infr. contre l'intégrité physique (top 5 des infractions au niveau national 2022)

Boussu

	2000	2013	2014	2015	2016	2017	2018	2019	2020	2021	2022	2023
Coups et/ou blessures	171	172	158	197	205	185	202	186	172	152	179	43
Autres	15	12	22	20	17	15	24	15	20	10	14	5
Meurtre et assassinat	2	1		5	5	1	3	3	4	3	2	1
Total	188	185	180	222	227	201	229	204	196	165	195	49





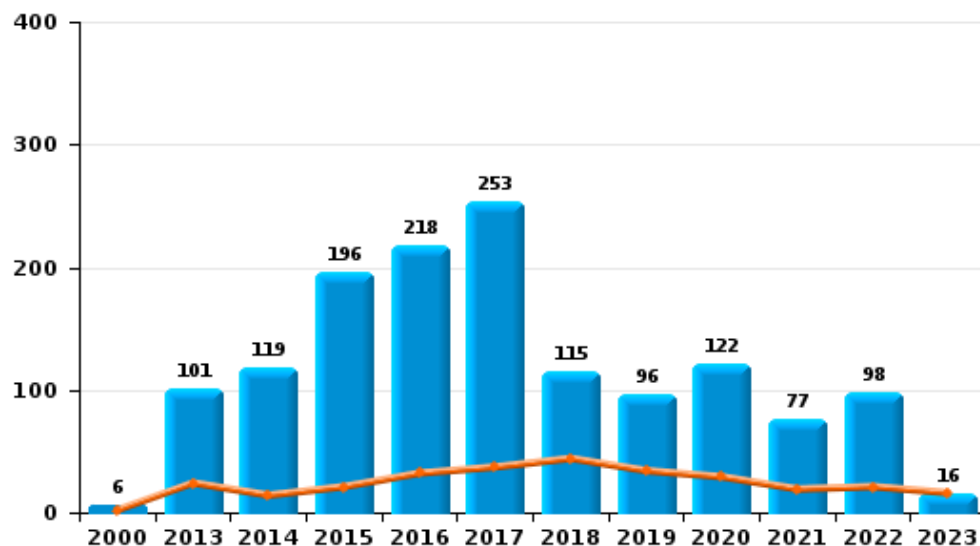
I.4. Catégorie des infractions : Drogues (top 5 des infractions au niveau national 2022)

Boussu

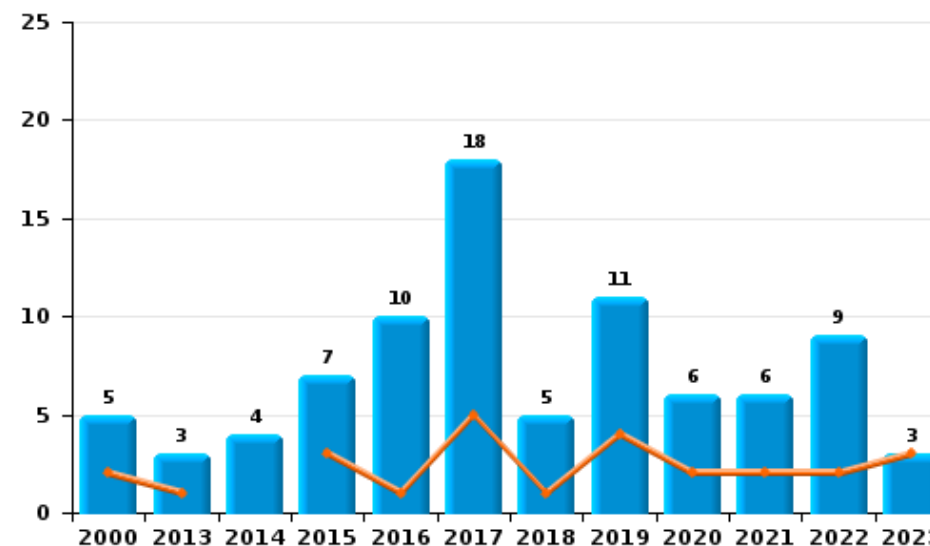
	2000	2013	2014	2015	2016	2017	2018	2019	2020	2021	2022	2023
Détention	6	101	119	196	218	253	115	96	122	77	98	16
Commerce	5	3	4	7	10	18	5	11	6	6	9	3
Fabrication		1	4	2	2	6		1	3	3	7	
Usage	13											
Importation et exportation	1	1				2		2				
Autres	1	1						1				
Total	26	107	127	205	230	279	120	111	131	86	114	19



Détention



Commerce



FPF/DGR/DRI/BIPOL - Statistiques policières de criminalité (date de clôture: 22/09/2023)
 Les données pour les années 2001 jusqu'à 2012 ne sont plus publiées mais restent disponibles sur demande auprès du service BIPOL.
 Les données pour 2023 ne concernent que le 1er trimestre.



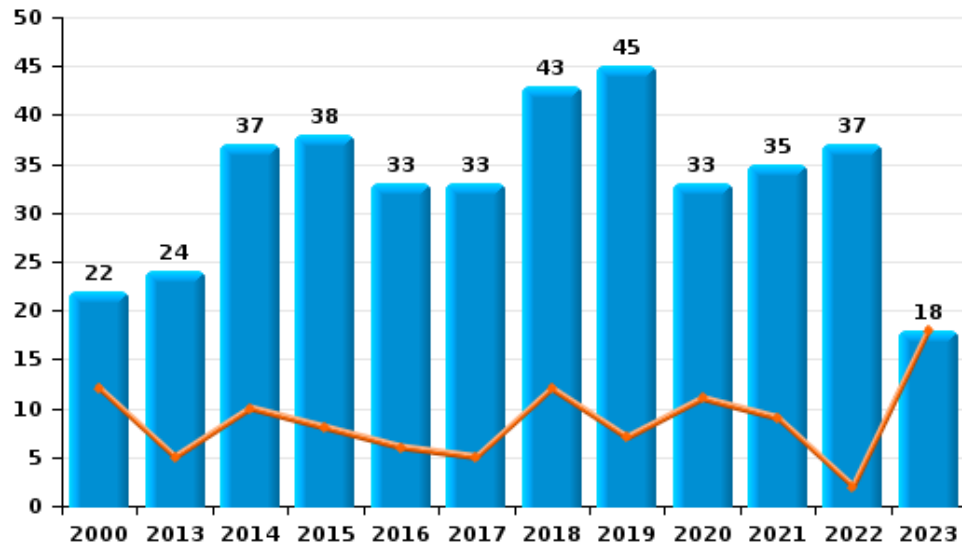
I.5. Catégorie des infractions : Fraude (top 5 des infractions au niveau national 2022)

Boussu

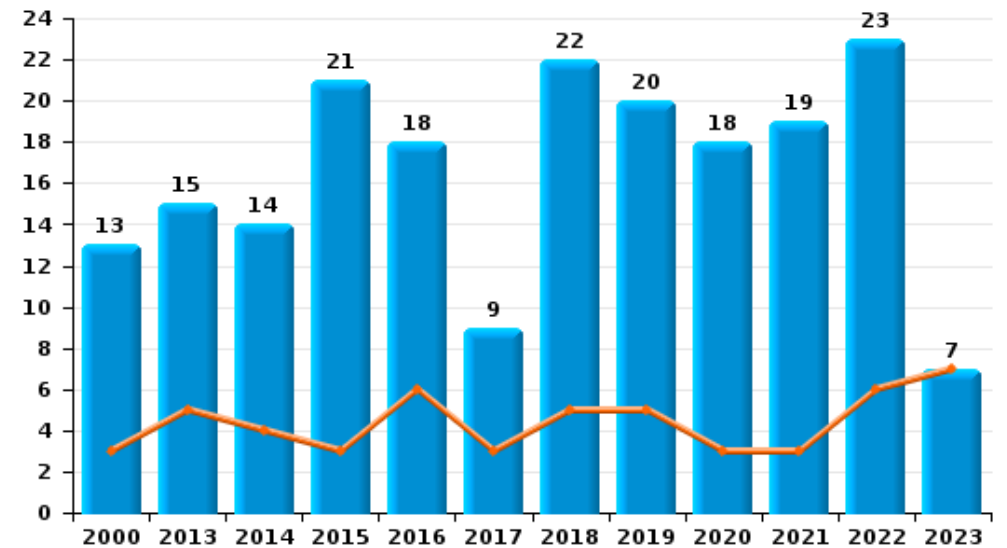
	2000	2013	2014	2015	2016	2017	2018	2019	2020	2021	2022	2023
Escroquerie	22	24	37	38	33	33	43	45	33	35	37	18
Abus de confiance et infr. apparentées	13	15	14	21	18	9	22	20	18	19	23	7
Détournement et destruction frauduleuse	38	11	7	13	9	9	10	9	12	7	9	
Recel	6	4	4	2	8	10	9	5	2	5	4	1
Grivèlerie	7	6	7	7	4		6	3	2	1	1	
Fraudes: Autres	3	1	3		3		3	3	2	2	4	2
Infr. liées à l'insolvabilité		2	1	1		1	2	2		1		
Total	89	63	73	82	75	62	95	87	69	70	78	28



Escroquerie



Abus de confiance et infr. apparentées



FPF/DGR/DRI/BIPOL - Statistiques policières de criminalité (date de clôture: 22/09/2023)

Les données pour les années 2001 jusqu'à 2012 ne sont plus publiées mais restent disponibles sur demande auprès du service BIPOL.

Les données pour 2023 ne concernent que le 1er trimestre.

STATISTIQUES POLICIERES DE CRIMINALITE

LIEU DE PERPETRATION: COMMUNE

Boussu

PARTIE II : FIGURES CRIMINELLES / PHENOMENES



Boussu

FC Vol moyen de transport

	2000	2013	2014	2015	2016	2017	2018	2019	2020	2021	2022	2023
Vol de voiture	313	30	20	40	41	30	20	20	24	6	10	2
Vol de moto	7	9	5	7	3	2	3	3	2	3	4	2
Carjacking	9	3	1	2		3	1		1		1	
Homejacking		1					1	1				
Vol dans les garages	2							1				
Vol de vélomoteur	64	7	9	17	12	10	11	9	7	7	4	
Vol de vélo	39	13	3	16	4	11	8	11	15	10	10	3

FC Cambriolage

	2000	2013	2014	2015	2016	2017	2018	2019	2020	2021	2022	2023
Cambriolage dans habitation	239	138	181	147	123	111	68	101	69	56	59	20
Cambriolage ds entreprise ou commerce	150	25	27	30	21	20	13	12	5	7	5	2
Cambriolage ds service public ou bâtiment administ	72	21	13	8	6	7	2	6	1	3	4	2
Cambriolage dans bâtiment (total)	456	183	221	185	150	138	83	119	75	66	68	24



FC Vol autre

	2000	2013	2014	2015	2016	2017	2018	2019	2020	2021	2022	2023
Vol à main armée	15	10	6	6	5	11	6	5	11	4	3	1
Vol avec violence sans arme	87	21	28	29	25	23	23	18	14	14	15	
Vol dans ou sur un véhicule	476	110	86	90	84	64	63	52	26	33	14	10
Vol d'armes et explosifs	4	2	2	2	4	2	2	2		1	1	2
Arrachage de sac à main	17	2	2	2	2	2	3			1	1	
Vol à l'arraché	27	5	3	5	10	11	14	6	6	5	3	
Vol à la tire	64	13	14	18	16	20	19	18	6	8	9	1
Vol à l'étalage	55	38	38	66	36	41	39	32	29	38	31	9
Vol par ruse	22	1	2			1	2	3	1	8	8	1
Vol de métaux	2	7	7	4	3	11	12	3		2	5	
Vol sur les chantiers	22	4	4	3	1	1	4	2	2	1	3	1
Home-invasion				1			1	1				
Vol d'animaux		1	3	1	3	1	2	1	2	1	2	1
Vol de cargaison					2	2			2			

Criminalité ICT

	2000	2013	2014	2015	2016	2017	2018	2019	2020	2021	2022	2023
Fraude de cartes de paiements	7	27	41	34	21	20	34	65	55	38	29	8
Phishing										21	6	3
Shouldersurfing		2			1			1				
Skimming					1						1	1

FC Autre

	2000	2013	2014	2015	2016	2017	2018	2019	2020	2021	2022	2023
Violence contre les métiers d'intérêt général		3	2	2	4	7	4	5	2	2	3	1
Viol collectif				1								
Graffiti		3	7	6	8	1	12	1		4	4	
Dégradation de voiture	21	134	142	125	112	116	103	109	65	78	84	18
Rixe au couteau	1	1		1	1			3	3	3	3	



PH Violence intrafamiliale (VIF)

	2000	2013	2014	2015	2016	2017	2018	2019	2020	2021	2022	2023
VIF: physique, dans le couple	22	42	39	53	62	46	50	57	42	52	51	5
VIF: physique, envers des descendants	1	11	9	12	5	8	11	9	9	5	9	4
VIF: physique, envers d'autres membres	32	8	10	19	9	10	16	15	14	11	11	2
VIF: sexuelle, dans le couple		2		1		2		1				
VIF: sexuelle, envers des descendants	2	3		3		3	2	1	2	1		
VIF: sexuelle, envers d'autres membres		1				1	2	1				
VIF: psychique, dans le couple	30	47	45	35	73	59	51	48	41	30	43	6
VIF: psychique, envers des descendants	1					2	3		1			
VIF: psychique, envers d'autres membres			1	3	3	3	2		2	1	3	
VIF: économique, dans le couple	1	3	1	2	3	1		3	4	1	5	
VIF: économique, envers des descendants	1	1									1	
VIF: économique, envers d'autres membres	20	9	2	7	2	8	5	8	1		1	

PH Hormones et dopage

	2000	2013	2014	2015	2016	2017	2018	2019	2020	2021	2022	2023
Dopage humain			4	2	1	1		1				

PH Drogues

	2000	2013	2014	2015	2016	2017	2018	2019	2020	2021	2022	2023
Vente de cocaïne			3		1	4	2	2	3	2	3	1
Production de drogues synthétiques				1								
Vente de drogues synthétiques	1		1	2	2		2	2				
Production de cannabis (culture)			3	1		2		1	1	2	4	
Vente de cannabis en grande quantité											1	



PH Trafic d'armes

	2000	2013	2014	2015	2016	2017	2018	2019	2020	2021	2022	2023
Commerce et production d'arme à feu et mun.			2		1				1			
Commerce et production d'arme non à feu			1				1					

PH Traite des êtres humains

	2000	2013	2014	2015	2016	2017	2018	2019	2020	2021	2022	2023
TEH - exploitation économique									1			
TEH - exploitation sexuelle	1	1		2		1	1	1				

PH Violence dans l'espace public

	2000	2013	2014	2015	2016	2017	2018	2019	2020	2021	2022	2023
Violence physique (transport public)	2	2	2	1	2	3		1		1	2	3
Violence physique (voie publique)	64	63	78	80	84	78	84	59	67	54	64	15
Violence physique (autre endroit public)	1	2		1	1	3	1			1	2	
Violence physique (endroit accessible au public)	27	13	19	18	24	20	29	25	17	15	20	4
Violence sexuelle (transport public)							1					
Violence sexuelle (voie publique)	4	1	7	2	5	4	2	4	3		2	
Violence sexuelle (autre endroit public)	1											
Violence sexuelle (endroit accessible au public)	3	1	2			2	1	1		1		
Violence psychique (transport public)	1		2	1			1		1	2	1	
Violence psychique (voie publique)	49	78	95	99	95	103	89	53	70	51	67	21
Violence psychique (autre endroit public)		4	16	9	4	1			1		2	1
Violence psychique (endroit accessible au public)	28	22	21	24	25	18	23	24	13	18	11	4
Vol à main armée (voie publique)	6	1	5	1		5		1	2	1	1	1
Vol à main armée (endroit accessible au public)	7	4	1	2	4	3	4	2	8	1	1	
Vol avec violence sans arme (transport public)	2		1					1		1		
Vol avec violence sans arme (voie publique)	63	10	13	23	13	17	15	8	7	8	7	
Vol avec violence sans arme (autre endroit public)	3		2		1	1	1	1				
Vol avec violence sans arme (endr. acces. au pub.)	11	6	4	3	3	1	4	3	7	5	3	



PH Autre

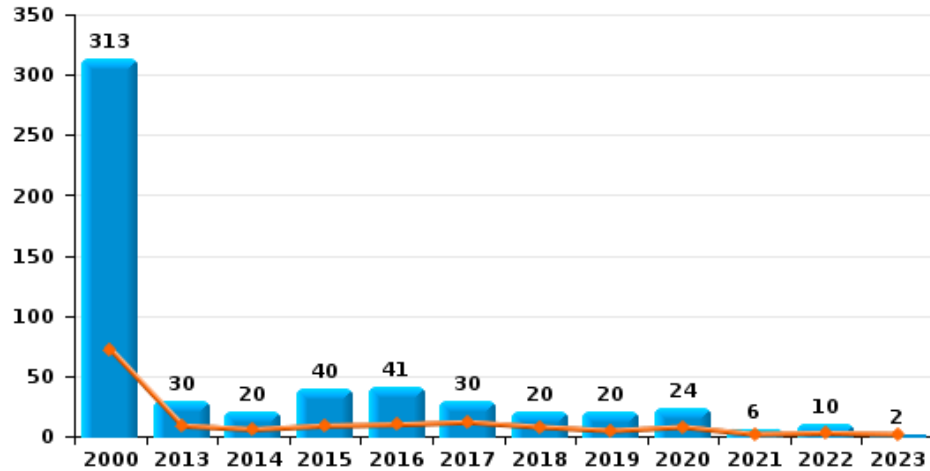
	2000	2013	2014	2015	2016	2017	2018	2019	2020	2021	2022	2023
Faux policiers							1		1	1		
Terrorisme, extrémisme et radicalisme							1					
Cyberharcèlement	1	2	4	4	4	5	6	12	21	18	24	6
Fraude à l'identité	7	11	17	18	25	23	19	12	16	12	10	4



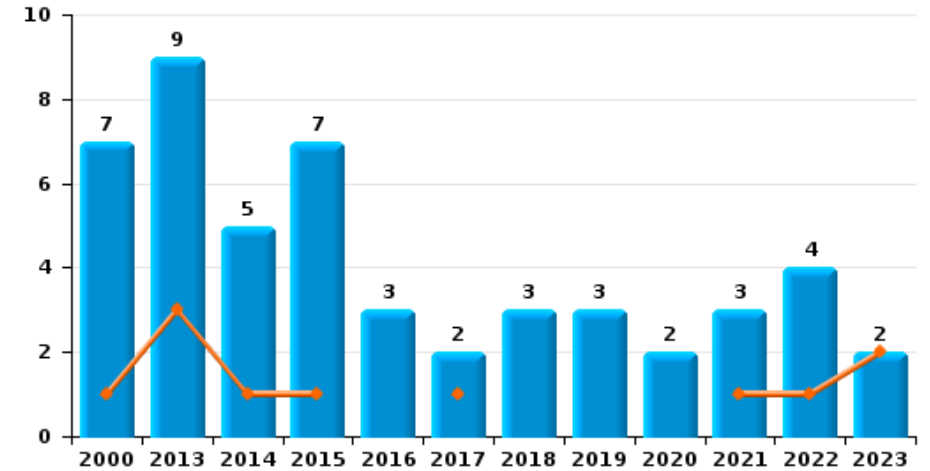
Boussu

Année	■
Trimestre 1	■

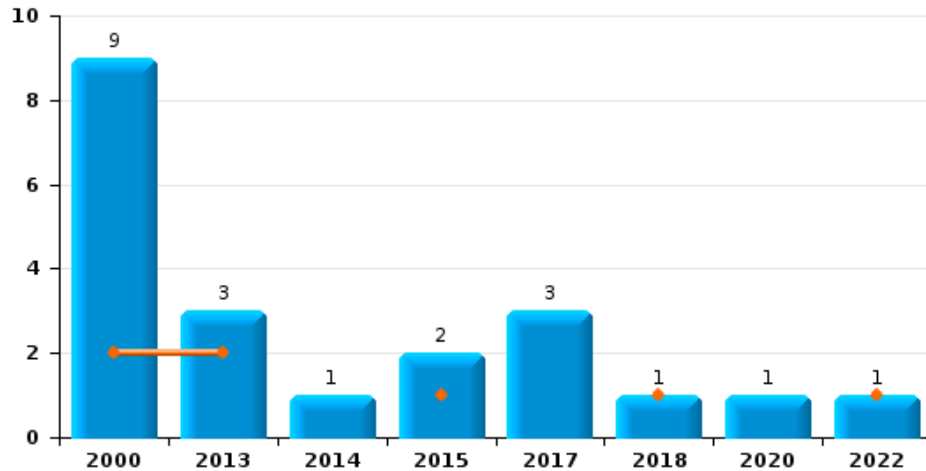
Vol de voiture



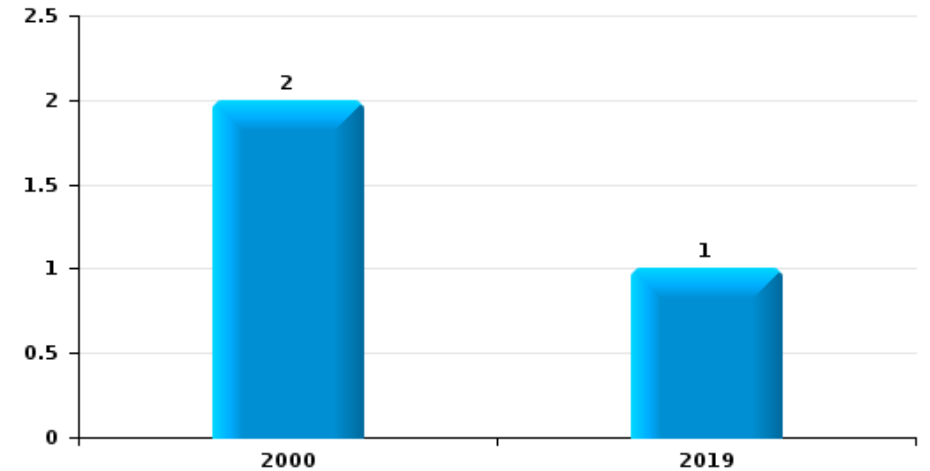
Vol de moto



Carjacking



Vol dans les garages

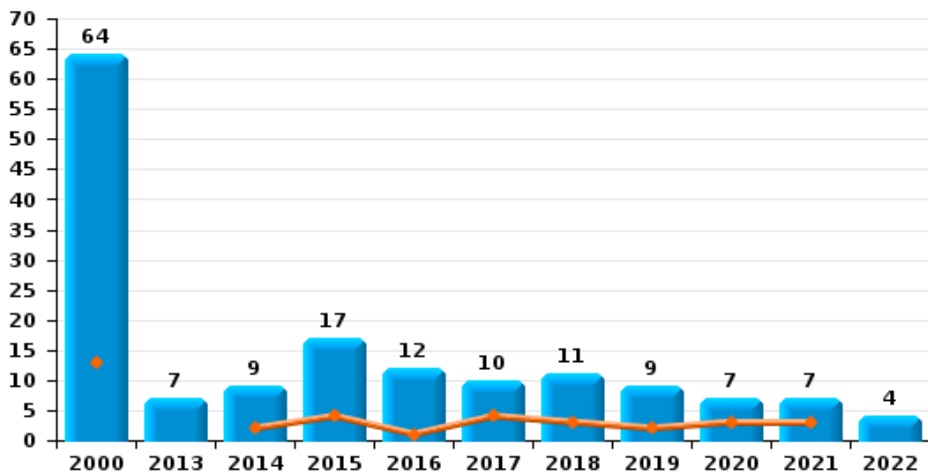




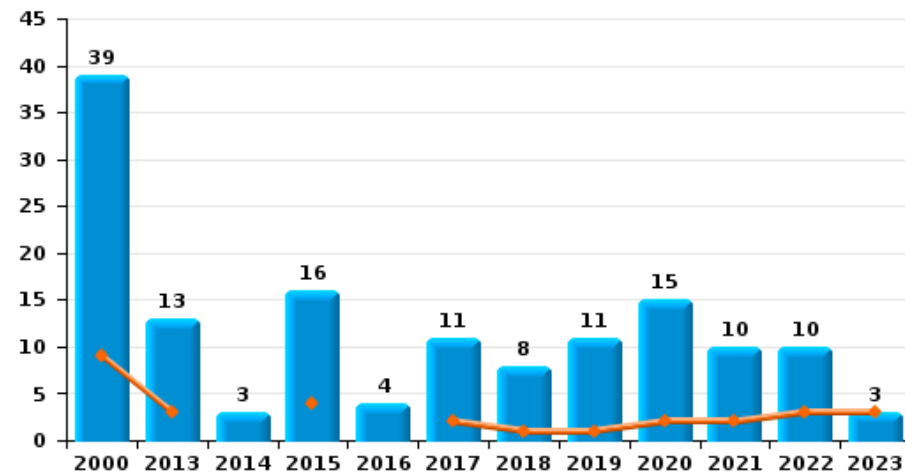
Boussu

Année	■
Trimestre 1	■

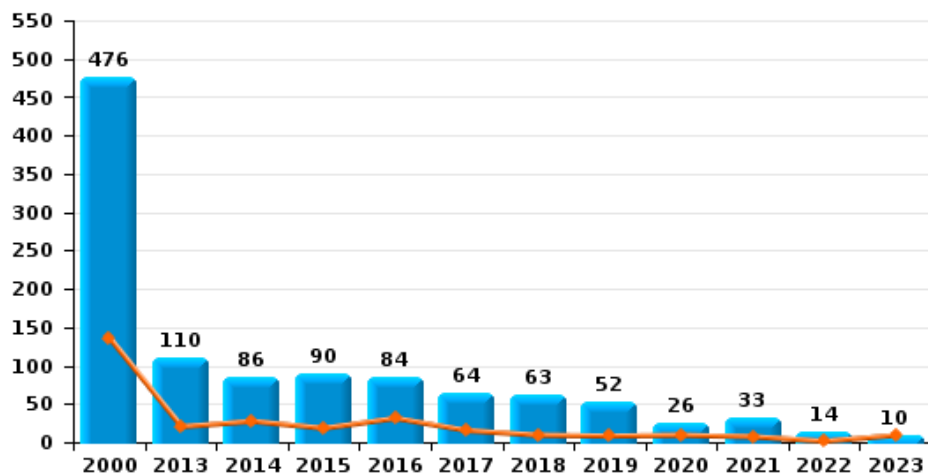
Vol de vélomoteur



Vol de vélo



Vol dans ou sur un véhicule

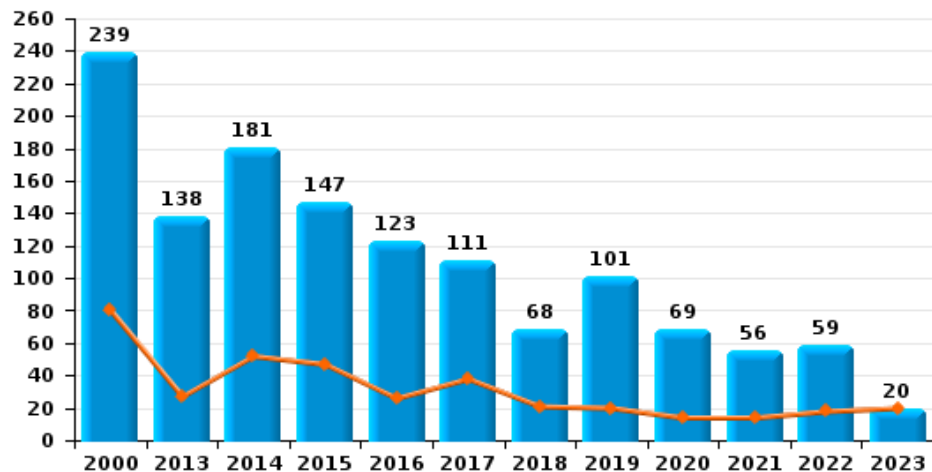




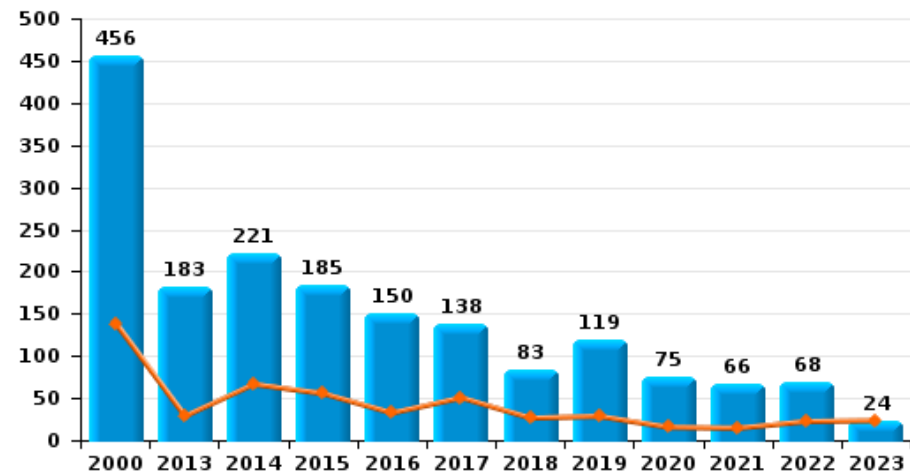
Boussu

Année	■
Trimestre 1	■

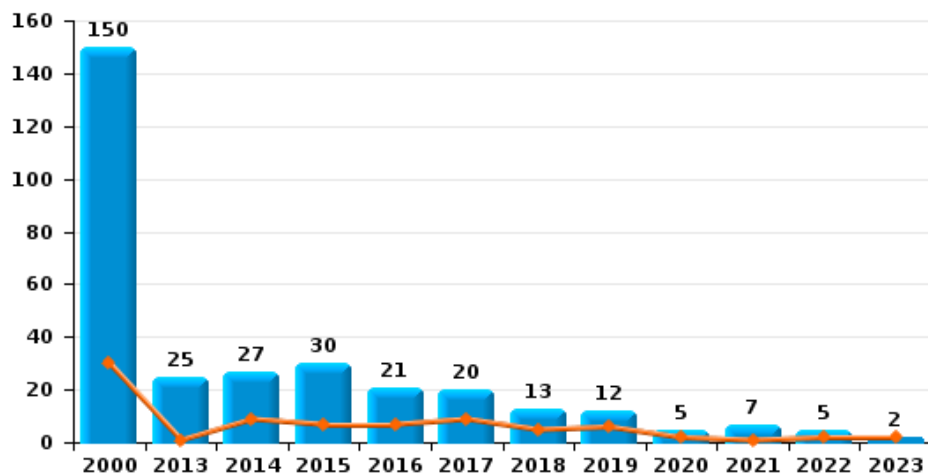
Cambriolage dans habitation



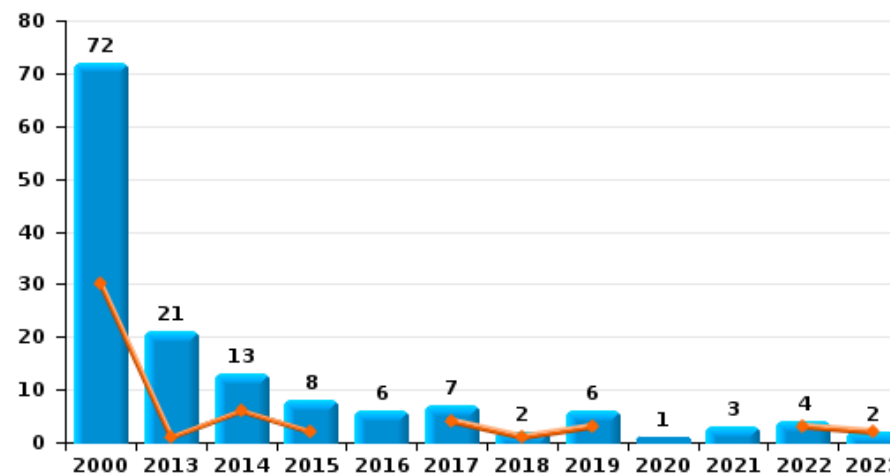
Cambriolage dans bâtiment (total)



Cambriolage ds entreprise ou commerce



Cambriolage ds service public ou bâtiment administratif

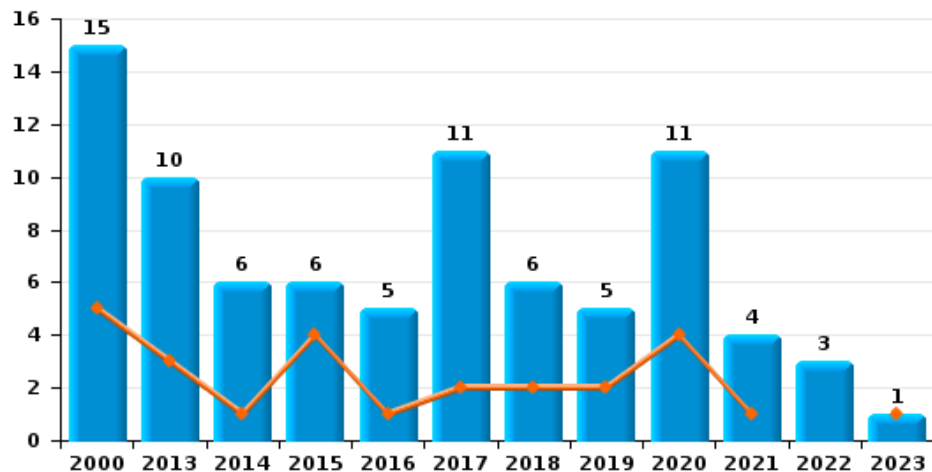




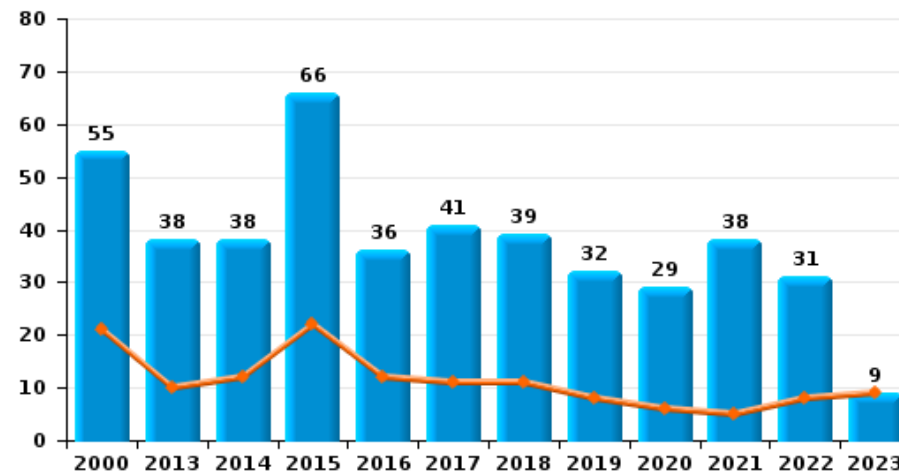
Boussu

Année ■
Trimestre 1 ■

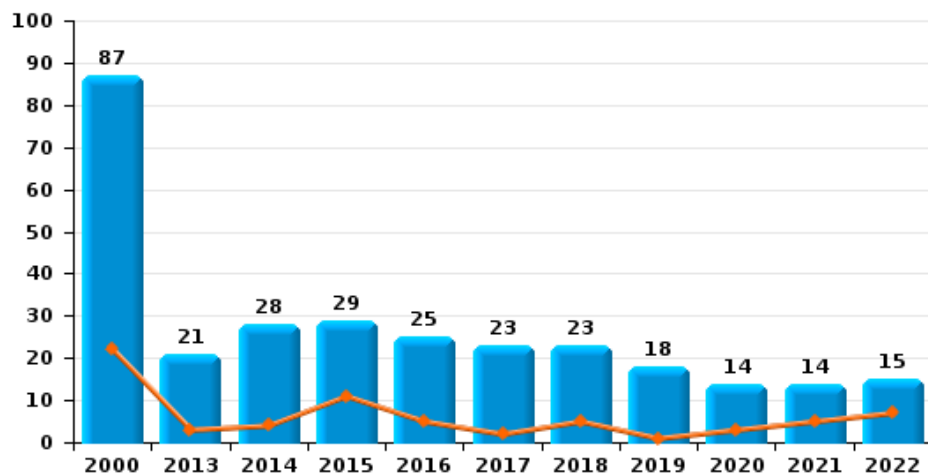
Vol à main armée



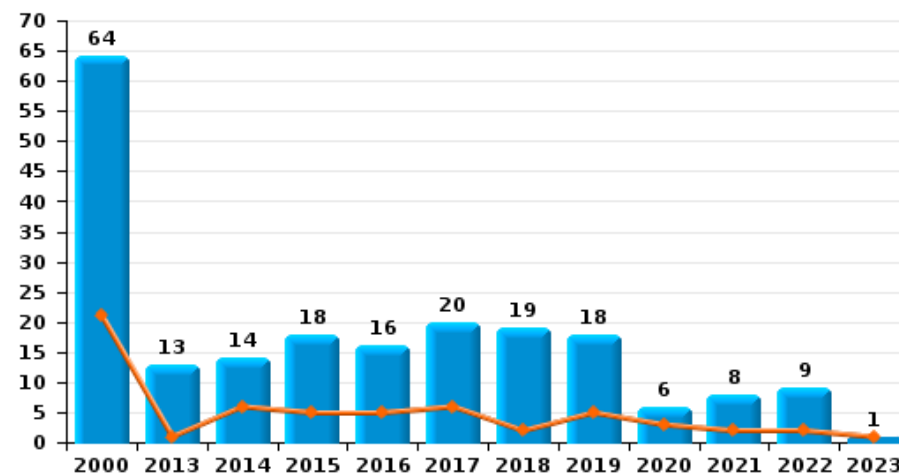
Vol à l'étalage



Vol avec violence sans arme



Vol à la tire

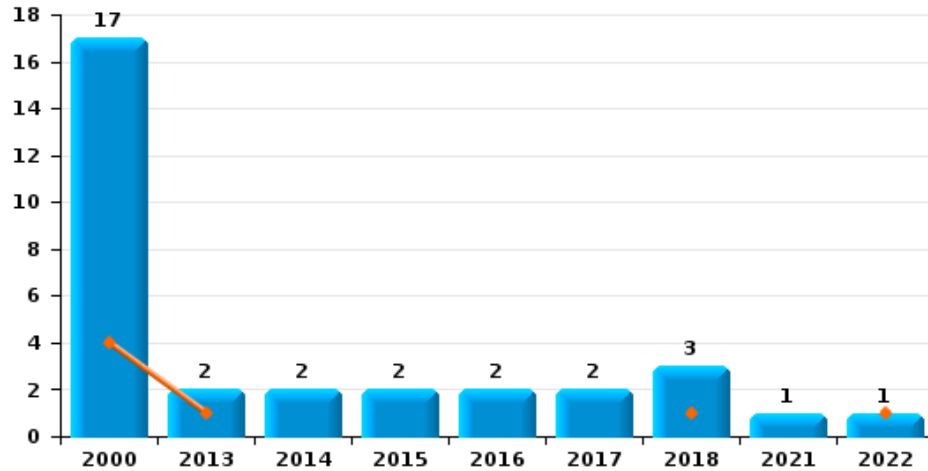




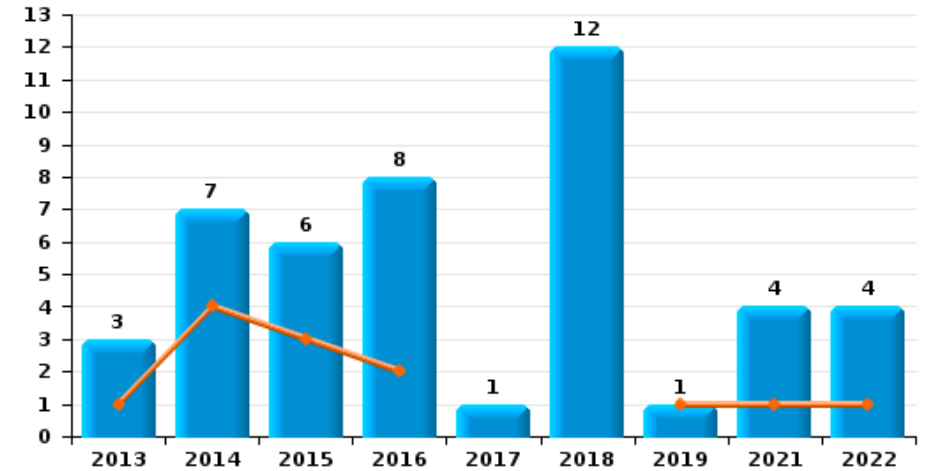
Boussu

Année ■
Trimestre 1 ■

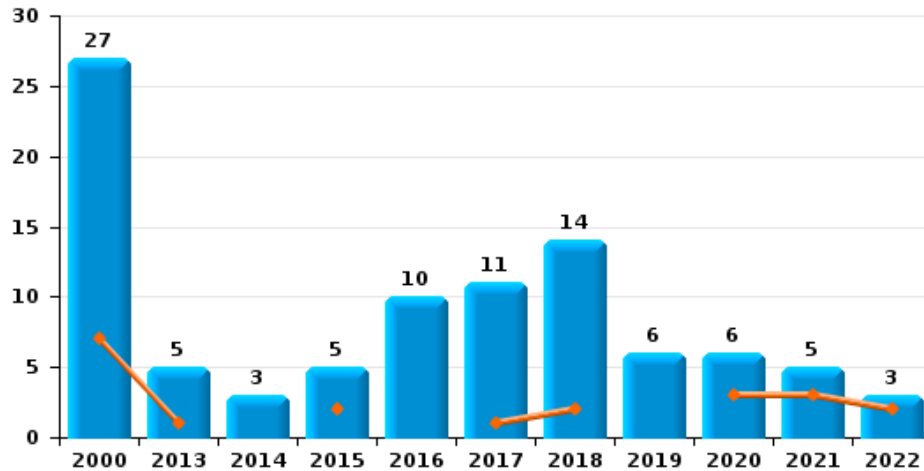
Arrachage de sac à main



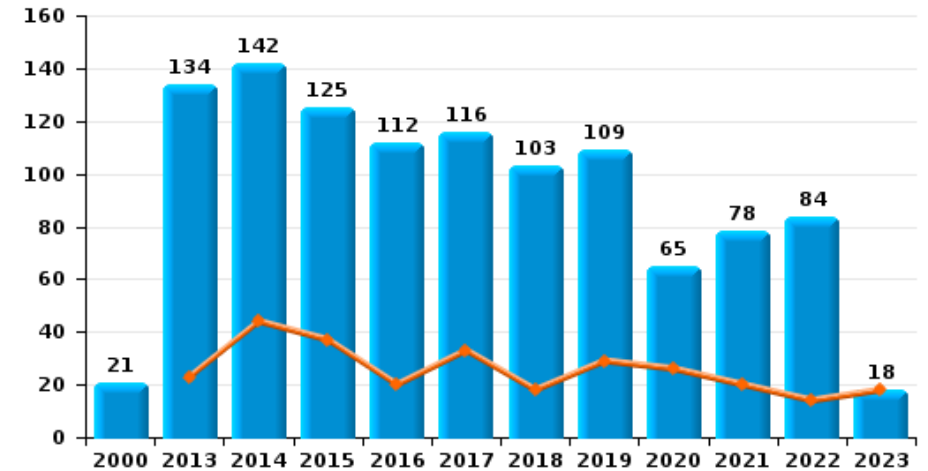
Graffiti



Vol à l'arraché



Dégradation de voiture





Boussu

FC Vol moyen de transport

		2000	2013	2014	2015	2016	2017	2018	2019	2020	2021	2022	2023
Vol de voiture	Trim 1	72	9	6	9	10	12	8	5	8	2	3	2
	Trim 2	59	11	4	9	5	5	6	5	7	3	2	
	Trim 3	76	4	5	9	16	6	1	6	6	1		
	Trim 4	106	6	5	13	10	7	5	4	3		5	
	Total	313	30	20	40	41	30	20	20	24	6	10	2
Vol de moto	Trim 1	1	3	1	1		1				1	1	2
	Trim 2	3	3	3	2			2	1		1	1	
	Trim 3	1	3		3	3	1	1	1		1	1	
	Trim 4	2		1	1				1	2		1	
	Total	7	9	5	7	3	2	3	3	2	3	4	2
Carjacking	Trim 1	2	2		1			1				1	
	Trim 2	2	1		1		1						
	Trim 3	2					1			1			
	Trim 4	3		1			1						
	Total	9	3	1	2		3	1		1		1	
Homejacking	Trim 1							1					
	Trim 2		1						1				
	Total		1					1	1				
Vol dans les garages	Trim 2	1											
	Trim 4	1							1				
	Total	2							1				
Vol de vélomoteur	Trim 1	13		2	4	1	4	3	2	3	3		
	Trim 2	8	4	2	3	3	2	4	2	1	1	2	
	Trim 3	17		4	4	5		1	4		1		
	Trim 4	26	3	1	6	3	4	3	1	3	2	2	
	Total	64	7	9	17	12	10	11	9	7	7	4	



FC Vol moyen de transport

		2000	2013	2014	2015	2016	2017	2018	2019	2020	2021	2022	2023
Vol de vélo	Trim 1	9	3		4		2	1	1	2	2	3	3
	Trim 2	11	4		4	1	3	1	5	5	2	4	
	Trim 3	10	4	2	5	3	5	3	4	5	4	1	
	Trim 4	9	2	1	3		1	3	1	3	2	2	
Total		39	13	3	16	4	11	8	11	15	10	10	3



FC Cambriolage

		2000	2013	2014	2015	2016	2017	2018	2019	2020	2021	2022	2023
Cambriolage dans habitation	Trim 1	80	27	52	47	26	38	21	20	14	14	18	20
	Trim 2	60	29	39	35	30	26	13	20	14	16	10	
	Trim 3	32	32	52	41	32	23	18	27	20	14	11	
	Trim 4	67	50	38	24	35	24	16	34	21	12	20	
	Total	239	138	181	147	123	111	68	101	69	56	59	20
Cambriolage ds entreprise ou commerce	Trim 1	30	1	9	7	7	9	5	6	2	1	2	2
	Trim 2	39	10	2	7	4	1		2	1	1		
	Trim 3	27	6	9	7	5	6	3	2	2	3	2	
	Trim 4	54	8	7	9	5	4	5	2		2	1	
	Total	150	25	27	30	21	20	13	12	5	7	5	2
Cambriolage ds service public ou bâtiment administ	Trim 1	30	1	6	2		4	1	3			3	2
	Trim 2	14	7	3	3		3	1	1		2		
	Trim 3	11	9	1	3	2			1	1			
	Trim 4	17	4	3		4			1		1	1	
	Total	72	21	13	8	6	7	2	6	1	3	4	2
Cambriolage dans bâtiment (total)	Trim 1	139	29	67	56	33	51	27	29	16	15	23	24
	Trim 2	111	46	44	45	34	30	14	23	15	19	10	
	Trim 3	70	46	62	51	39	29	21	30	23	17	13	
	Trim 4	136	62	48	33	44	28	21	37	21	15	22	
	Total	456	183	221	185	150	138	83	119	75	66	68	24



FC Vol autre

		2000	2013	2014	2015	2016	2017	2018	2019	2020	2021	2022	2023
Vol à main armée	Trim 1	5	3	1	4	1	2	2	2	4	1		1
	Trim 2	3	4	2		1	3	1	1	1	2		
	Trim 3	4	2		1	1	2	1		3		1	
	Trim 4	3	1	3	1	2	4	2	2	3	1	2	
	Total	15	10	6	6	5	11	6	5	11	4	3	1
Vol avec violence sans arme	Trim 1	22	3	4	11	5	2	5	1	3	5	7	
	Trim 2	19	6	7	6	11	10	9	5	1	2	2	
	Trim 3	19	5	9	7	3	5	6	8	5	5	3	
	Trim 4	27	7	8	5	6	6	3	4	5	2	3	
	Total	87	21	28	29	25	23	23	18	14	14	15	
Vol dans ou sur un véhicule	Trim 1	136	21	28	19	32	16	10	9	10	8	2	10
	Trim 2	76	29	18	16	19	23	22	11	6	4	6	
	Trim 3	129	23	15	23	15	13	18	21	4	14	3	
	Trim 4	135	37	25	32	18	12	13	11	6	7	3	
	Total	476	110	86	90	84	64	63	52	26	33	14	10
Vol d'armes et explosifs	Trim 1	1					1	1					2
	Trim 2	1	1									1	
	Trim 3		1	1	2		1	1	2				
	Trim 4	2		1		4					1		
	Total	4	2	2	2	4	2	2	2		1	1	2
Arrachage de sac à main	Trim 1	4	1					1				1	
	Trim 2	3		2			1						
	Trim 3	6			2		1						
	Trim 4	4	1			2		2			1		
	Total	17	2	2	2	2	2	3			1	1	



FC Vol autre

		2000	2013	2014	2015	2016	2017	2018	2019	2020	2021	2022	2023
Vol à l'arraché	Trim 1	7	1		2		1	2		3	3	2	
	Trim 2	4		2		3	6	6	2	1			
	Trim 3	9	1	1	3	2	1	3	2	1	1		
	Trim 4	7	3			5	3	3	2	1	1	1	
	Total	27	5	3	5	10	11	14	6	6	5	3	
Vol à la tire	Trim 1	21	1	6	5	5	6	2	5	3	2	2	1
	Trim 2	7	5	1	9	6	6	2	5		1	1	
	Trim 3	11	6	1		5	5	7	5	2	2	5	
	Trim 4	25	1	6	4		3	8	3	1	3	1	
	Total	64	13	14	18	16	20	19	18	6	8	9	1
Vol à l'étalage	Trim 1	21	10	12	22	12	11	11	8	6	5	8	9
	Trim 2	11	4	8	10	10	9	5	9	2	5	3	
	Trim 3	12	17	10	10	9	9	8	2	8	16	7	
	Trim 4	11	7	8	24	5	12	15	13	13	12	13	
	Total	55	38	38	66	36	41	39	32	29	38	31	9
Vol par ruse	Trim 1	4		2			1	1	2	1	3	1	1
	Trim 2	6									2	2	
	Trim 3	8									1	1	
	Trim 4	4	1					1	1		2	4	
	Total	22	1	2			1	2	3	1	8	8	1
Vol de métaux	Trim 1	1	2	1	1		9	2				1	
	Trim 2		1	4	2			3	2			3	
	Trim 3		3	2		1		6			2		
	Trim 4	1	1		1	2	2	1	1			1	
	Total	2	7	7	4	3	11	12	3		2	5	



FC Vol autre

		2000	2013	2014	2015	2016	2017	2018	2019	2020	2021	2022	2023
Vol sur les chantiers	Trim 1	3			1								1
	Trim 2	7	2	3	1		1	2	1	2	1	1	
	Trim 3	10	1	1		1		1					
	Trim 4	2	1		1			1	1			2	
Total		22	4	4	3	1	1	4	2	2	1	3	1
Home-invasion	Trim 1				1								
	Trim 3							1	1				
	Total			1		1	1						
Vol d'animaux	Trim 1			1		3						1	1
	Trim 2		1	1	1			2	1		1	1	
	Trim 3			1						2			
	Trim 4						1						
Total			1	3	1	3	1	2	1	2	1	2	1
Vol de cargaison	Trim 1						1			1			
	Trim 2				1								
	Trim 3				1								
	Trim 4						1			1			
Total					2	2				2			



Criminalité ICT

		2000	2013	2014	2015	2016	2017	2018	2019	2020	2021	2022	2023
Fraude de cartes de paiements	Trim 1	2	2	14	8	4	5	3	12	3	3	4	8
	Trim 2	2	13	12	10	5	3	7	11	11	9	12	
	Trim 3		2	9	5	5	2	12	29	23	9	6	
	Trim 4	3	10	6	11	7	10	12	13	18	17	7	
Total		7	27	41	34	21	20	34	65	55	38	29	8
Phishing	Trim 1										5	2	3
	Trim 2										5	3	
	Trim 3										7	1	
	Trim 4										4		
Total											21	6	3
Shouldersurfing	Trim 1		1						1				
	Trim 2		1										
	Trim 3				1								
Total			2		1			1					
Skimming	Trim 1												1
	Trim 2											1	
	Trim 4				1								
Total					1							1	1



FC Autre

		2000	2013	2014	2015	2016	2017	2018	2019	2020	2021	2022	2023
Violence contre les métiers d'intérêt général	Trim 1		1	2		1	2	1	1			1	1
	Trim 2		1			1	2	1	1	1	1		
	Trim 3				1	1	3		2				
	Trim 4		1		1	1		2	1	1	1	2	
Total			3	2	2	4	7	4	5	2	2	3	1
Viol collectif	Trim 1				1								
	Total				1								
Graffiti	Trim 1		1	4	3	2			1		1	1	
	Trim 2		1		2	1		1					
	Trim 3			1		1		4			1	1	
	Trim 4		1	2	1	4	1	7			2	2	
Total			3	7	6	8	1	12	1		4	4	
Dégradation de voiture	Trim 1		23	44	37	20	33	18	29	26	20	14	18
	Trim 2		30	32	29	31	36	42	21	12	18	23	
	Trim 3	10	40	23	30	27	18	14	32	13	18	28	
	Trim 4	11	41	43	29	34	29	29	27	14	22	19	
Total		21	134	142	125	112	116	103	109	65	78	84	18
Rixe au couteau	Trim 1									1	1		
	Trim 2				1	1					1		
	Trim 3	1	1							1	1	1	
	Trim 4								3	1		2	
Total		1	1		1	1			3	3	3	3	



PH Violence intrafamiliale (VIF)

		2000	2013	2014	2015	2016	2017	2018	2019	2020	2021	2022	2023
VIF: physique, dans le couple	Trim 1	7	7	8	13	13	12	7	16	9	9	8	5
	Trim 2	2	11	12	16	12	13	12	11	7	17	13	
	Trim 3	5	12	11	15	17	5	15	18	14	15	20	
	Trim 4	8	12	8	9	20	16	16	12	12	11	10	
	Total	22	42	39	53	62	46	50	57	42	52	51	5
VIF: physique, envers des descendants	Trim 1			3	1	3	2	4	2	2	2	3	4
	Trim 2		4	4	3	1	3	3		2	1	2	
	Trim 3		1	1	4	1	2	3	4	3	1	2	
	Trim 4	1	6	1	4		1	1	3	2	1	2	
	Total	1	11	9	12	5	8	11	9	9	5	9	4
VIF: physique, envers d'autres membres	Trim 1	8	1		6	1	3	4	6	7	3	1	2
	Trim 2	7		3	4	2	1	3	3	3	2	2	
	Trim 3	10	4	3	5	3	3	4	3	3	3	4	
	Trim 4	7	3	4	4	3	3	5	3	1	3	4	
	Total	32	8	10	19	9	10	16	15	14	11	11	2
VIF: sexuelle, dans le couple	Trim 1								1				
	Trim 2		2		1								
	Trim 3						1						
	Trim 4						1						
	Total		2		1		2		1				
VIF: sexuelle, envers des descendants	Trim 1		2				1	1			1		
	Trim 2							1		1			
	Trim 3	2			2		2		1	1			
	Trim 4		1		1								
	Total	2	3		3		3	2	1	2	1		



PH Violence intrafamiliale (VIF)

		2000	2013	2014	2015	2016	2017	2018	2019	2020	2021	2022	2023
VIF: sexuelle, envers d'autres membres	Trim 1						1	1					
	Trim 2		1										
	Trim 3								1				
	Trim 4							1					
Total			1				1	2	1				
VIF: psychique, dans le couple	Trim 1	7	15	15	6	31	9	15	19	13	4	8	6
	Trim 2	2	10	11	6	14	23	16	10	7	10	6	
	Trim 3	17	13	13	2	18	21	8	6	10	5	15	
	Trim 4	4	9	6	21	10	6	12	13	11	11	14	
Total		30	47	45	35	73	59	51	48	41	30	43	6
VIF: psychique, envers des descendants	Trim 1							2					
	Trim 2	1											
	Trim 3					1			1				
	Trim 4					1	1						
Total		1					2	3		1			
VIF: psychique, envers d'autres membres	Trim 1			1	2	1	1	2					
	Trim 2					1	1				1	1	
	Trim 3					1	1					2	
	Trim 4				1					2			
Total			1	3	3	3	3	2		2	1	3	
VIF: économique, dans le couple	Trim 1		1			1					1	1	
	Trim 2	1	1			1			2			1	
	Trim 3				1				1	1			
	Trim 4		1	1	1	1	1			3		3	
Total		1	3	1	2	3	1		3	4	1	5	
VIF: économique, envers des descendants	Trim 2											1	
	Trim 3	1											
	Trim 4		1										
Total		1	1									1	



PH Violence intrafamiliale (VIF)

		2000	2013	2014	2015	2016	2017	2018	2019	2020	2021	2022	2023
VIF: économique, envers d'autres membres	Trim 1	10	4		1		1	1	5				
	Trim 2	3			1	1	3	2				1	
	Trim 3	4	3	1		1	1	1					
	Trim 4	3	2	1	5		3	1	3	1			
Total		20	9	2	7	2	8	5	8	1		1	



PH Hormones et dopage

		2000	2013	2014	2015	2016	2017	2018	2019	2020	2021	2022	2023
Dopage humain	Trim 1				2				1				
	Trim 3			3		1	1						
	Trim 4			1									
	Total			4	2	1	1		1				



PH Drogues

		2000	2013	2014	2015	2016	2017	2018	2019	2020	2021	2022	2023
Vente de cocaïne	Trim 1						2					2	1
	Trim 2						1				1	1	
	Trim 3			2			1	2	1	1			
	Trim 4			1		1			1	2	1		
	Total			3		1	4	2	2	3	2	3	1
Production de drogues synthétiques	Trim 1				1								
	Total			1									
Vente de drogues synthétiques	Trim 2			1									
	Trim 3				1	2		2	1				
	Trim 4	1			1				1				
	Total	1		1	2	2		2	2				
Production de cannabis (culture)	Trim 1						1					2	
	Trim 2										1	1	
	Trim 3			2	1		1					1	
	Trim 4			1					1	1	1		
	Total			3	1		2		1	1	2	4	
Vente de cannabis en grande quantité	Trim 4											1	
	Total											1	



PH Trafic d'armes

		2000	2013	2014	2015	2016	2017	2018	2019	2020	2021	2022	2023
Commerce et production d'arme à feu et mun.	Trim 1			1									
	Trim 2			1									
	Trim 4				1					1			
	Total			2		1				1			
Commerce et production d'arme non à feu	Trim 1			1									
	Trim 2							1					
	Total			1				1					



PH Traite des êtres humains

		2000	2013	2014	2015	2016	2017	2018	2019	2020	2021	2022	2023
TEH - exploitation économique	Trim 3									1			
	Total									1			
TEH - exploitation sexuelle	Trim 1	1			1		1						
	Trim 2		1										
	Trim 3				1								
	Trim 4							1	1				
	Total	1	1		2		1	1	1				



PH Violence dans l'espace public

		2000	2013	2014	2015	2016	2017	2018	2019	2020	2021	2022	2023
Violence physique (transport public)	Trim 1	2	1				1					1	3
	Trim 2				1	2	2		1				
	Trim 4		1	2							1	1	
	Total	2	2	2	1	2	3		1		1	2	3
Violence physique (voie publique)	Trim 1	9	10	15	18	19	27	15	16	20	10	13	15
	Trim 2	14	16	24	29	21	18	13	14	9	9	13	
	Trim 3	17	14	20	19	24	18	33	18	25	21	19	
	Trim 4	24	23	19	14	20	15	23	11	13	14	19	
	Total	64	63	78	80	84	78	84	59	67	54	64	15
Violence physique (autre endroit public)	Trim 2		1				1	1					
	Trim 3	1			1		1				1		
	Trim 4		1			1	1					2	
	Total	1	2		1	1	3	1			1	2	
Violence physique (endroit accessible au public)	Trim 1	10	4	5	8	12	5	8	2	5	2	4	4
	Trim 2	8	3	5	2	7	5	3	5	3	3	3	
	Trim 3	5	3	3	2	1	3	7	7	5	4	6	
	Trim 4	4	3	6	6	4	7	11	11	4	6	7	
	Total	27	13	19	18	24	20	29	25	17	15	20	4
Violence sexuelle (transport public)	Trim 2							1					
Total								1					
Violence sexuelle (voie publique)	Trim 1	1		1	1	1			1	1			
	Trim 2			2		3	1	1	3			1	
	Trim 3	2	1	3		1	3	1		2		1	
	Trim 4	1		1	1								
	Total	4	1	7	2	5	4	2	4	3		2	
Violence sexuelle (autre endroit public)	Trim 3	1											
Total	1												



PH Violence dans l'espace public

		2000	2013	2014	2015	2016	2017	2018	2019	2020	2021	2022	2023
Violence sexuelle (endroit accessible au public)	Trim 1	2							1				
	Trim 2		1				1						
	Trim 3			2			1	1					
	Trim 4	1									1		
	Total	3	1	2			2	1	1		1		
Violence psychique (transport public)	Trim 1				1								
	Trim 2	1							1	1			
	Trim 3			1				1					
	Trim 4			1							1	1	
	Total	1		2	1			1		1	2	1	
Violence psychique (voie publique)	Trim 1	7	13	24	25	16	32	24	6	15	11	9	21
	Trim 2	19	17	23	24	25	24	27	11	11	15	21	
	Trim 3	15	24	30	30	35	24	23	24	28	16	19	
	Trim 4	8	24	18	20	19	23	15	12	16	9	18	
	Total	49	78	95	99	95	103	89	53	70	51	67	21
Violence psychique (autre endroit public)	Trim 1		2	2	3	1				1			1
	Trim 2			7	2	1	1					1	
	Trim 3		1	5									
	Trim 4		1	2	4	2						1	
	Total		4	16	9	4	1			1		2	1
Violence psychique (endroit accessible au public)	Trim 1	4	10	7	7	6	8	10	8	4	7	3	4
	Trim 2	8	3	1	3	4	1	3	6	3	2	3	
	Trim 3	8	5	6	8	7	5	6	2	3	2	2	
	Trim 4	8	4	7	6	8	4	4	8	3	7	3	
	Total	28	22	21	24	25	18	23	24	13	18	11	4



PH Violence dans l'espace public

		2000	2013	2014	2015	2016	2017	2018	2019	2020	2021	2022	2023
Vol à main armée (voie publique)	Trim 1	2			1		1			1			1
	Trim 2	1	1	2			3				1		
	Trim 3	1					1			1			
	Trim 4	2		3					1			1	
	Total	6	1	5	1		5		1	2	1	1	1
Vol à main armée (endroit accessible au public)	Trim 1	2	2	1	2	1		2	1	3	1		
	Trim 2	2	2			1		1	1				
	Trim 3	2				1	1	1		2		1	
	Trim 4	1				1	2			3			
	Total	7	4	1	2	4	3	4	2	8	1	1	
Vol avec violence sans arme (transport public)	Trim 1	1											
	Trim 2	1		1									
	Trim 3								1		1		
	Total	2		1					1		1		
Vol avec violence sans arme (voie publique)	Trim 1	16	2	2	9	4	1	2	1	2	3	4	
	Trim 2	12	2	3	5	5	7	6	2	1	1		
	Trim 3	13	1	4	6		4	4	3	3	3	2	
	Trim 4	22	5	4	3	4	5	3	2	1	1	1	
	Total	63	10	13	23	13	17	15	8	7	8	7	
Vol avec violence sans arme (autre endroit public)	Trim 1	1		1									
	Trim 2	1					1	1	1				
	Trim 3					1							
	Trim 4	1		1									
	Total	3		2		1	1	1	1				
Vol avec violence sans arme (endr. acces. au pub.)	Trim 1	3	1					1		1	2	1	
	Trim 2	2	1	2	1	2	1	2	1		1		
	Trim 3	5	3	1	1			1	2	2	1	1	
	Trim 4	1	1	1	1	1				4	1	1	
	Total	11	6	4	3	3	1	4	3	7	5	3	



PH Autre

		2000	2013	2014	2015	2016	2017	2018	2019	2020	2021	2022	2023
Faux policiers	Trim 1										1		
	Trim 3									1			
	Trim 4							1					
	Total							1		1	1		
Terrorisme, extrémisme et radicalisme	Trim 4							1					
Total								1					
Cyberharcèlement	Trim 1		1	1	2	2	2	2	3	2	6	3	6
	Trim 2			1			2		1	3	3	9	
	Trim 3	1		2		2		2	2	8	6	7	
	Trim 4		1		2		1	2	6	8	3	5	
Total	1	2	4	4	4	5	6	12	21	18	24	6	
Fraude à l'identité	Trim 1		5	5	6	9	7	11	4	5	3	1	4
	Trim 2	4	2	2	3	5	5	2	1	3	6	3	
	Trim 3	2		6	4	4	6	4	5	5	2	3	
	Trim 4	1	4	4	5	7	5	2	2	3	1	3	
Total	7	11	17	18	25	23	19	12	16	12	10	4	



Boussu

2022

FC Vol moyen de transport

	Jan	Fév	Mar	Avr	Mai	Juin	Juil	Oct	Nov	Déc	Total
Vol de voiture	2	1		1	1			2	1	2	10
Vol de moto		1		1			1		1		4
Carjacking		1									1
Vol de vélomoteur						2		2			4
Vol de vélo		1	2	1	1	2	1		2		10

FC Cambriolage

	Jan	Fév	Mar	Avr	Mai	Juin	Juil	Août	Sep	Oct	Nov	Déc	Total
Cambriolage dans habitation	7	8	3	2	3	5	5	2	4	8	5	7	59
Cambriolage ds entreprise ou commerce		1	1						2		1		5
Cambriolage ds service public ou bâtiment administ	1	2								1			4
Cambriolage dans bâtiment (total)	8	11	4	2	3	5	5	2	6	9	6	7	68



FC Vol autre

	Jan	Fév	Mar	Avr	Mai	Juin	Juil	Août	Sep	Oct	Nov	Déc	Total
Vol à main armée									1	1	1		3
Vol avec violence sans arme		4	3		1	1	2		1	2		1	15
Vol dans ou sur un véhicule	1		1	2	1	3		1	2	2	1		14
Vol d'armes et explosifs				1									1
Arrachage de sac à main			1										1
Vol à l'arraché			2								1		3
Vol à la tire	1	1		1			1	3	1		1		9
Vol à l'étalage	3	1	4	1	1	1	2	3	2	5	7	1	31
Vol par ruse	1					2	1			1	2	1	8
Vol de métaux	1			3							1		5
Vol sur les chantiers				1							1	1	3
Vol d'animaux			1			1							2

Criminalité ICT

	Jan	Fév	Mar	Avr	Mai	Juin	Juil	Août	Oct	Nov	Déc	Total
Fraude de cartes de paiements	1		3	3	4	5	2	4	5	1	1	29
Phishing	1	1		3			1					6
Skimming				1								1

FC Autre

	Jan	Fév	Mar	Avr	Mai	Juin	Juil	Août	Sep	Oct	Nov	Déc	Total
Violence contre les métiers d'intérêt général			1								1	1	3
Graffiti			1						1	1	1		4
Dégradation de voiture	2	5	7	9	9	5	10	8	10	10	5	4	84
Rixe au couteau									1		1	1	3



PH Violence intrafamiliale (VIF)

	Jan	Fév	Mar	Avr	Mai	Juin	Juil	Août	Sep	Oct	Nov	Déc	Total
VIF: physique, dans le couple	1	3	4	3	6	4	8	6	6	2	4	4	51
VIF: physique, envers des descendants	2		1	1		1		2			1	1	9
VIF: physique, envers d'autres membres			1	1	1			3	1	1	1	2	11
VIF: psychique, dans le couple	4	3	1	2	2	2	6	3	6	4	7	3	43
VIF: psychique, envers d'autres membres						1		2					3
VIF: économique, dans le couple		1				1				2		1	5
VIF: économique, envers des descendants						1							1
VIF: économique, envers d'autres membres					1								1

PH Drogues

	Jan	Fév	Mar	Juin	Août	Oct	Total
Vente de cocaïne	1	1		1			3
Production de cannabis (culture)	1		1	1	1		4
Vente de cannabis en grande quantité						1	1



PH Violence dans l'espace public

	Jan	Fév	Mar	Avr	Mai	Juin	Juil	Août	Sep	Oct	Nov	Déc	Total
Violence physique (transport public)		1										1	2
Violence physique (voie publique)	3	4	6	6	1	6	7	4	8	7	6	6	64
Violence physique (autre endroit public)										1		1	2
Violence physique (endroit accessible au public)	1	2	1		1	2	3	2	1	1	4	2	20
Violence sexuelle (voie publique)						1		1					2
Violence psychique (transport public)												1	1
Violence psychique (voie publique)	4	3	2	5	5	11	4	9	6	1	7	10	67
Violence psychique (autre endroit public)						1					1		2
Violence psychique (endroit accessible au public)		3		1	1	1	1		1		2	1	11
Vol à main armée (voie publique)											1		1
Vol à main armée (endroit accessible au public)									1				1
Vol avec violence sans arme (voie publique)		1	3				1		1			1	7
Vol avec violence sans arme (endr. acces. au pub.)		1					1			1			3

PH Autre

	Jan	Mar	Avr	Mai	Juin	Août	Sep	Oct	Nov	Déc	Total
Cyberharcèlement	2	1	1	3	5	4	3		2	3	24
Fraude à l'identité	1		1	1	1	2	1	1	1	1	10



2023

FC Vol moyen de transport

	Jan	Mar	Total
Vol de voiture	2		2
Vol de moto		2	2
Vol de vélo	1	2	3

FC Cambriolage

	Jan	Fév	Mar	Total
Cambriolage dans habitation	7	7	6	20
Cambriolage ds entreprise ou commerce	1	1		2
Cambriolage ds service public ou bâtiment administ	1		1	2
Cambriolage dans bâtiment (total)	9	8	7	24

FC Vol autre

	Jan	Fév	Mar	Total
Vol à main armée			1	1
Vol dans ou sur un véhicule	3	4	3	10
Vol d'armes et explosifs	1	1		2
Vol à la tire			1	1
Vol à l'étalage	4	2	3	9
Vol par ruse		1		1
Vol sur les chantiers	1			1
Vol d'animaux			1	1



Criminalité ICT

	Jan	Fév	Mar	Total
Fraude de cartes de paiements	2	4	2	8
Phishing	1	2		3
Skimming			1	1

FC Autre

	Jan	Fév	Mar	Total
Violence contre les métiers d'intérêt général			1	1
Dégradation de voiture	4	4	10	18

PH Violence intrafamiliale (VIF)

	Jan	Fév	Mar	Total
VIF: physique, dans le couple	2	1	2	5
VIF: physique, envers des descendants	2	2		4
VIF: physique, envers d'autres membres	1		1	2
VIF: psychique, dans le couple	4	1	1	6

PH Drogues

	Fév	Total
Vente de cocaïne	1	1



PH Violence dans l'espace public

	Jan	Fév	Mar	Total
Violence physique (transport public)		1	2	3
Violence physique (voie publique)	5	3	7	15
Violence physique (endroit accessible au public)	2	1	1	4
Violence psychique (voie publique)	6	6	9	21
Violence psychique (autre endroit public)			1	1
Violence psychique (endroit accessible au public)		3	1	4
Vol à main armée (voie publique)			1	1

PH Autre

	Jan	Fév	Mar	Total
Cyberharcèlement	1	2	3	6
Fraude à l'identité		2	2	4

STATISTIQUES POLICIERES DE CRIMINALITE

LIEU DE PERPETRATION: COMMUNE

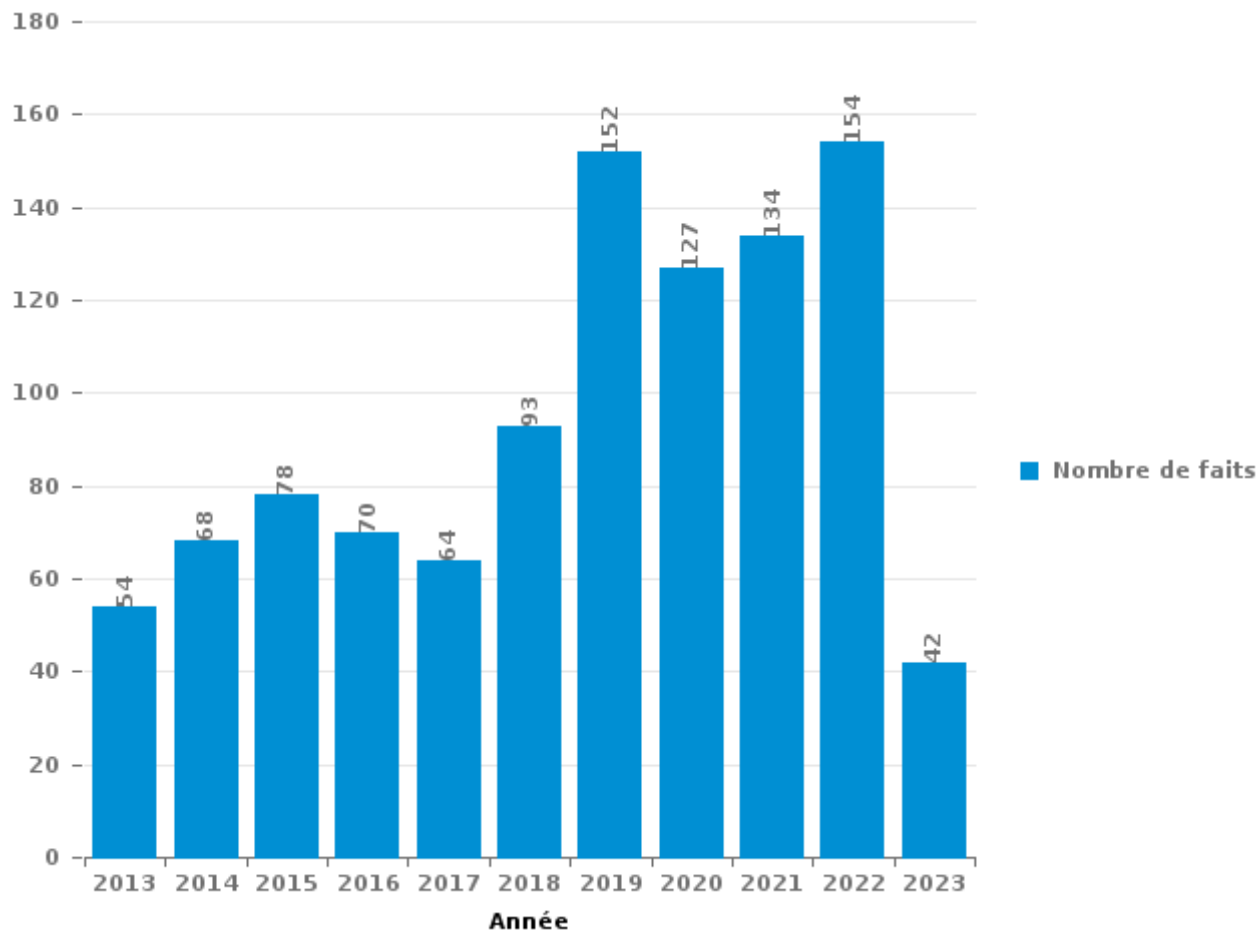
Boussu

PARTIE III : ICT



Boussu

Nombre total de délits avec un élément ICT/online, depuis 2013





Criminalité ICT/online au sens strict

Infractions (exhaustif)

	2013	2014	2015	2016	2017	2018	2019	2020	2021	2022	2023
Code pénal social: Infr. contre foi publique en droit pénal social: Faux en informatique								1			
Criminalité informatique: Faux en informatique:	1										
Criminalité informatique: Fraude informatique:	38	49	50	46	36	51	102	77	90	90	19
Criminalité informatique: Hacking:	3	1	2	2	2	3	5	3	1	2	
Criminalité informatique: Sabotage:	2		1	1							
Infr. contre autres valeurs morales et sentiments: Violation de communication par particulier:								1			
Total:	44	50	53	49	38	54	107	82	91	92	19

Figures criminelles (à considérer spécifiquement – ne pas additionner avec d'autres éléments – risque de double comptage!)

	2013	2014	2015	2016	2017	2018	2019	2020	2021	2022	2023
Fraude de cartes de paiements	27	41	34	21	20	34	65	55	38	29	8
Phishing									21	6	3
Shouldersurfing	2			1			1				
Skimming				1						1	1



Criminalité ICT/online au sens large

Infractions (uniquement si code-fait existe)

	2013	2014	2015	2016	2017	2018	2019	2020	2021	2022	2023
Fraude: Escroquerie: Fraude par internet	10	14	20	14	17	27	32	19	17	30	16
Infr. contre les mœurs: Voyeurisme: Diffusion enregistrement nudité ou intimité						1	2	6	2	1	
Total:	10	14	20	14	17	28	34	25	19	31	16

Figures criminelles (à considérer spécifiquement – ne pas additionner avec d'autres éléments – risque de double comptage!)

	2013	2014	2015	2016	2017	2018	2019	2020	2021	2022	2023
Cyberharcèlement	2	4	4	4	5	6	12	21	18	24	6

STATISTIQUES POLICIERES DE CRIMINALITE

LIEU DE PERPETRATION: COMMUNE

Boussu

PARTIE IV : DESTINATION LIEU



Boussu

Vol et extorsion

	2000	2013	2014	2015	2016	2017	2018	2019	2020	2021	2022	2023
Voie publique	564	181	137	202	155	146	121	88	78	76	63	17
Magasin	353	117	101	143	112	102	105	73	63	67	55	10
Habitation: maison	195	117	171	153	115	117	84	102	64	57	66	18
Parking	216	34	24	20	21	19	26	18	15	12	5	5
Habitation: non précisée	11	31	45	40	33	30	13	23	10	4	10	5
Hôpital	112	22	14	20	23	17	18	9	4	5	6	1
Inconnue	62	14	19	21	17	20	19	12	14	12	23	1
Habitation: garage	78	22	14	10	27	7	6	13	9	8	4	4
Institution d'enseignement	84	12	11	11	8	6	10	10	1		6	2
Habitation: appartement	18	14	15	11	5	3	6	8	9	8	10	1
Horeca	37	12	6	14	8	7	8	8	3	2	3	
Habitation: dépendances	16	5	10	15	11	7	4	1	7	6	10	1
Moyen de transport: voiture	31	4	3	3	8	5	2	2	1			
Habitation: allée	27	4	4	9	6	2			5			1
Autre	8	11	7	5	4	4	4	3	1	2	3	
Entreprise	18	9	5	4	2	5	2	2		4		
Terrain	3	5	4	4	7	3	10	4	3	1	4	
Cimetière	3	16	9		3	3	6	3		1	3	
Station essence	19	3	2	7	6	2	1	3	1	1	2	
Culture et loisirs	12	4	3	1	4	5	8	3		3	3	
Chantier	18	4	4	3	1	1	4	2	2	1	3	1
Infrastructure sportive	6	4	3	3	2	8	5	7	1		4	1
Service public	8	9	7	4	3	2	1	4		3	3	
Stade	10	6	1	2	3	1		2	1	1		2
Banque / institution financière	7	4	2	3	5	2	2	2			1	
Médecin / dentiste / pharmacien	7	3	6	5		2	3		1	1		
Service	9	2	1		3	3	2	4		1	1	
Bâtiment administratif	3	4	4		2	2	3		2	1	2	1
Moyen de transport: autre	1	2	3	2	2	2		2				
Habitation: autre	2	2	3	2	3			1				
Maison de repos	1	2	2		4	3			1			
Moyen de transport: autobus / autocar		1	1	1	1	2	4	2				
Moyen de transport: camion	1	2	3	1	1		1		1			
Edifice religieux / lieu du culte	2	2	1			1	2					
Station de bus / métro et gare de chemin de fer	1		2	1	1	1		1		1		
Aéroport		3	3									
Maison de débauche					2					1		1
Moyen de transport: train / tram / métro		1	1		1							
Guichet automatique	2											
Emplacement de vélo								1				
Total	1.945	688	651	720	609	540	480	413	297	279	290	72

FPF/DGR/DR/BIPOL - Statistiques policières de criminalité (date de clôture: 22/09/2023)
 Les données pour les années 2001 jusqu'à 2012 ne sont plus publiées mais restent disponibles sur demande auprès du service BIPOL.
 Les données pour 2023 ne concernent que le 1er trimestre.



Boussu

Dégradation de la propriété

	2000	2013	2014	2015	2016	2017	2018	2019	2020	2021	2022	2023
Voie publique	107	132	132	140	98	119	128	108	75	64	81	13
Habitation: résidence principale	101	63	72	69	74	75	52	33	53	56	39	7
Parking	21	18	11	10	18	9	13	10	8	13	7	
Habitation: non précisée	8	15	15	11	19	4	13	11	4	9	3	1
Magasin	19	3	6	5	6	2	1	2	1	3		1
Habitation: garage	10	5	1	2	3	3	3		1	2	3	
Institution d'enseignement	16	1	1	3			2	3			1	1
Inconnue	7	3	3	1	1	1	2		1	7	1	
Terrain	2	4	1	4	3	4		2	1	4	1	1
Hôpital	4	1	4	2	2	1		4	2			4
Moyen de transport: voiture	3	1	6	5	1	1	1					3
Habitation: allée	4	1	1	2	3	2	5	1			1	
Habitation: dépendances	4	1	2	1	2	1		3	5		1	
Habitation: jardin	3	1	3	1	4		5			1	1	
Horeca	6	3	2	2		1						
Service public	3		1	1	2		1	1	1	1	1	
Stade	4		2	2			1					2
Entreprise	3		1	1	2	1				2		
Habitation: résidence secondaire				3	2	1	1		1	2		
Autre			1	2					1	2	1	1
Infrastructure sportive		1	2		1		1		1		1	1
Service	4	1						1			1	
Culture et loisirs	1		1		2			1			1	
Edifice religieux / lieu du culte	2			1	1	1					1	
Moyen de transport: autre	1	2	2		1							
Station essence	2						3					
Banque / institution financière	2					1						1
Cimetière		1				1						2
Chantier					1			1				1
Station de bus / métro et gare de chemin de fer	2							1				
Aéroport		1	1									
Maison de repos	1				1							
Bâtiment administratif		1										
Médecin / dentiste / pharmacien					1							
Total	340	259	271	268	248	228	232	182	155	166	154	30

FPF/DGR/DRI/BIPOL - Statistiques policières de criminalité (date de clôture: 22/09/2023)
 Les données pour les années 2001 jusqu'à 2012 ne sont plus publiées mais restent disponibles sur demande auprès du service BIPOL.
 Les données pour 2023 ne concernent que le 1er trimestre.



Boussu

Infractions contre l'intégrité physique

	2000	2013	2014	2015	2016	2017	2018	2019	2020	2021	2022	2023
Habitation	72	92	77	109	99	79	94	96	81	80	96	15
Voie publique	65	62	75	75	88	87	89	63	76	60	71	18
Institution d'enseignement	5	5	3	10	6	7	5	13	4	2	3	4
Magasin	7	8	4	2	7	4	3	6	4	6	6	
Hôpital	8	2	3	7	6	1	8	9	3	1	2	1
Inconnue	9	4	2	3	3	1	2	2	5	7	2	1
Parking	3	3	2	4	1	4	6	4	6	2	3	
Horeca	2	3	1	2	3	5	5	1	3		2	4
Infrastructure sportive	2		2		4	2	4	2	1	3		
Culture et loisirs	2		2		2	2	2	1	1		3	
Habitation: jardin	1			1	1		4	1	1	2		
Stade	1		1		1		5		1		2	
Service public	3	1		1	1	1			2			1
Moyen de transport: autobus / autocar	1			2	1	1		1		1		2
Station de bus / métro et gare de chemin de fer	1	2	1	1		1	1				1	1
Habitation: allée	3	2	1	1					1			
Terrain	1		1		1			2			1	2
Moyen de transport: autre				1		3			2		1	
Autre			1	1		1		1		1		
Entreprise	1			1	1	1			1			
Maison de repos						1	1	1	2			
Aéroport			2		1							
Bâtiment administratif				1				1	1			
Station essence	1		1						1			
Bureau de police		1										1
Arrêt de bus / tram												1
Maison de débauche					1							
Moyen de transport: train / tram / métro			1									
Total	188	185	180	222	227	201	229	204	196	165	195	49

STATISTIQUES POLICIERES DE CRIMINALITE

LIEU DE PERPETRATION: COMMUNE

Boussu

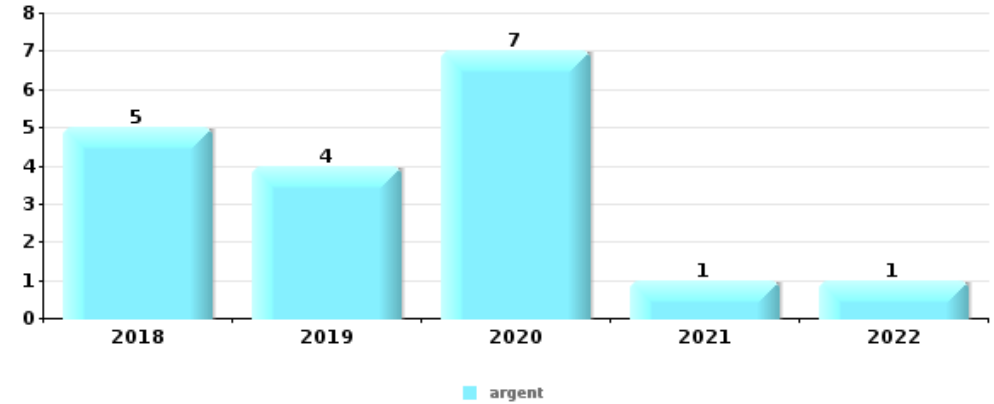
PARTIE V : OBJETS ET MOYENS DE TRANSPORT



Boussu

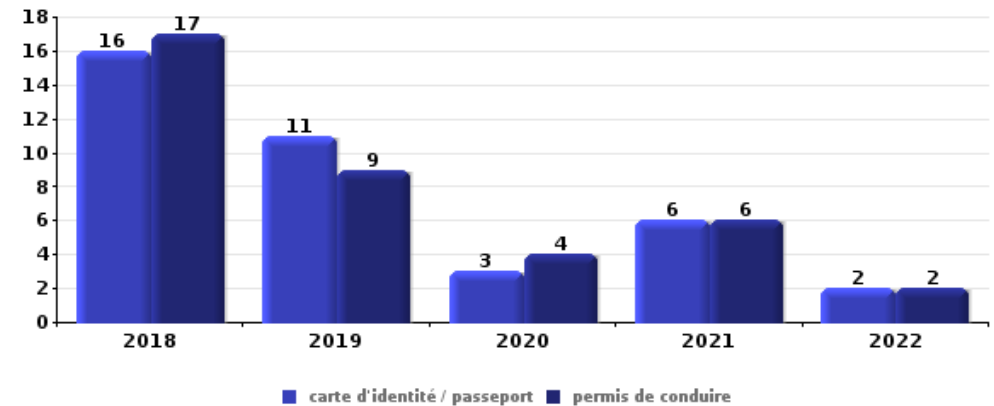
Vol à main armée

Top 5 Objets volés (sbd nombre de faits)		2018	2019	2020	2021	2022	2023
1	argent	5	4	7	1	1	
2	GSM et accessoires	2	2	1	1	1	
3	carte bancaire / carte de crédit		2				1
3	carte d'identité / passeport		1	1			1
5	alimentation		1	1			
5	autre document officiel		1				1
5	portefeuille			1			1
5	sac à main			2			
5	tabac		1	1			



Vol dans ou sur un véhicule

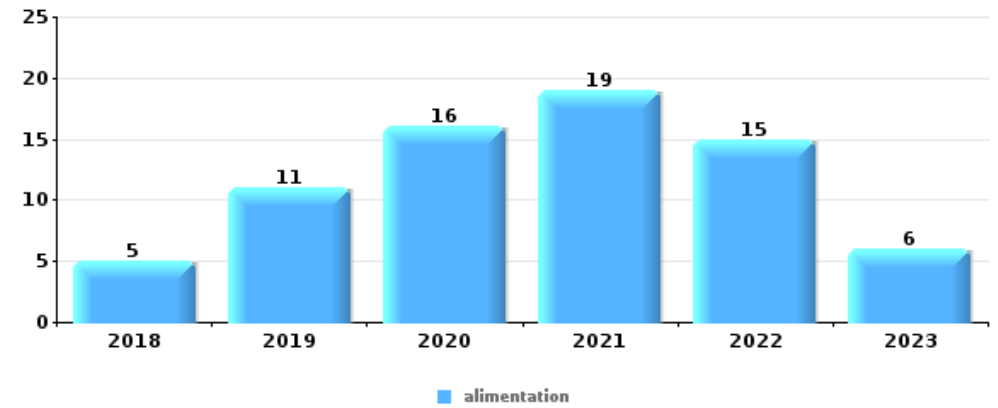
Top 5 Objets volés (sbd nombre de faits)		2018	2019	2020	2021	2022	2023
1	carte d'identité / passeport	16	11	3	6	2	
1	permis de conduire	17	9	4	6	2	
3	argent	10	13	3	2	1	1
3	plaque d'immatriculation	7	6	9	4	3	1
5	sac à main	14	8	2	3		2





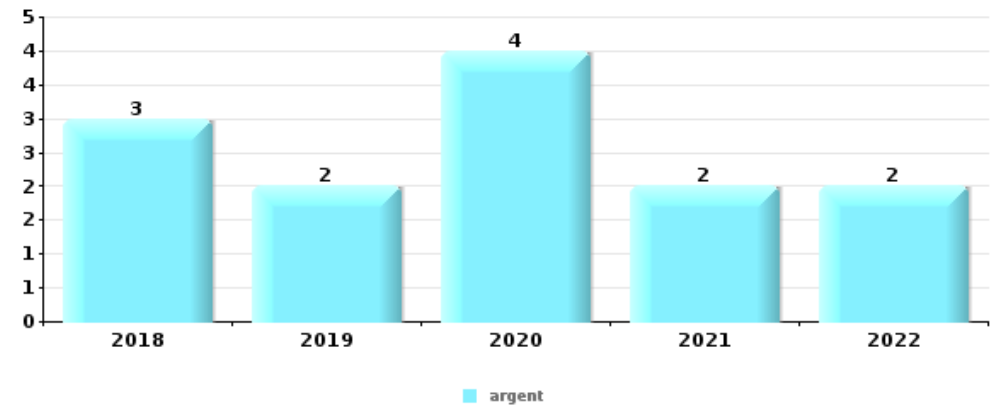
Vol à l'étalage

Top 5 Objets volés (sbd nombre de faits)		2018	2019	2020	2021	2022	2023
1	alimentation	5	11	16	19	15	6
2	vêtement	15	13	4	6	2	3
3	multimédia	8	3	4	5	5	3
4	parfum / produit de beauté	5	4	1	1	3	2
5	ordinateur et accessoires	1	2		2	4	



Cambrilage ds entreprise ou commerce

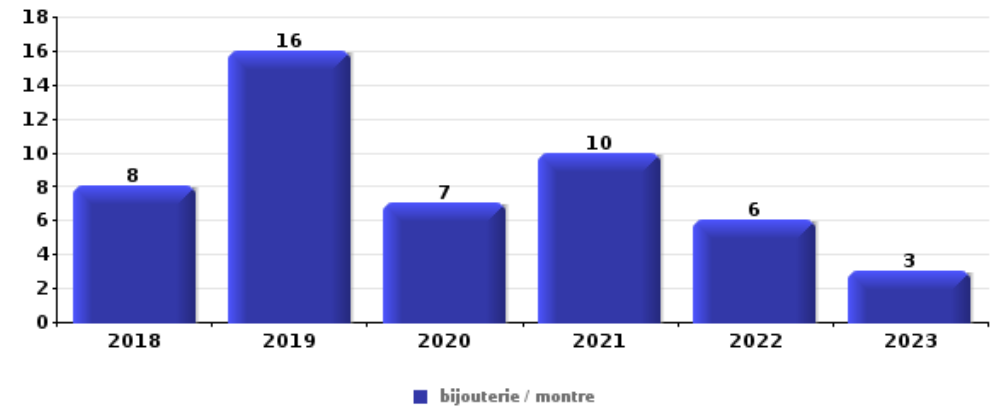
Top 5 Objets volés (sbd nombre de faits)		2018	2019	2020	2021	2022	2023
1	argent	3	2	4	2	2	
2	alimentation	3	3	1			
2	multimédia	4	1		1		1
4	tabac	2	1	2			
5	vêtement	2	1				1





Cambrassage dans habitation

Top 5 Objets volés (sbd nombre de faits)		2018	2019	2020	2021	2022	2023
1	bijouterie / montre	8	16	7	10	6	3
2	argent	8	16	7	9	3	3
3	multimédia	3	12	6	8	9	2
4	outillage	6	6	6	8	7	5
5	ordinateur et accessoires	4	14	2	6	5	1



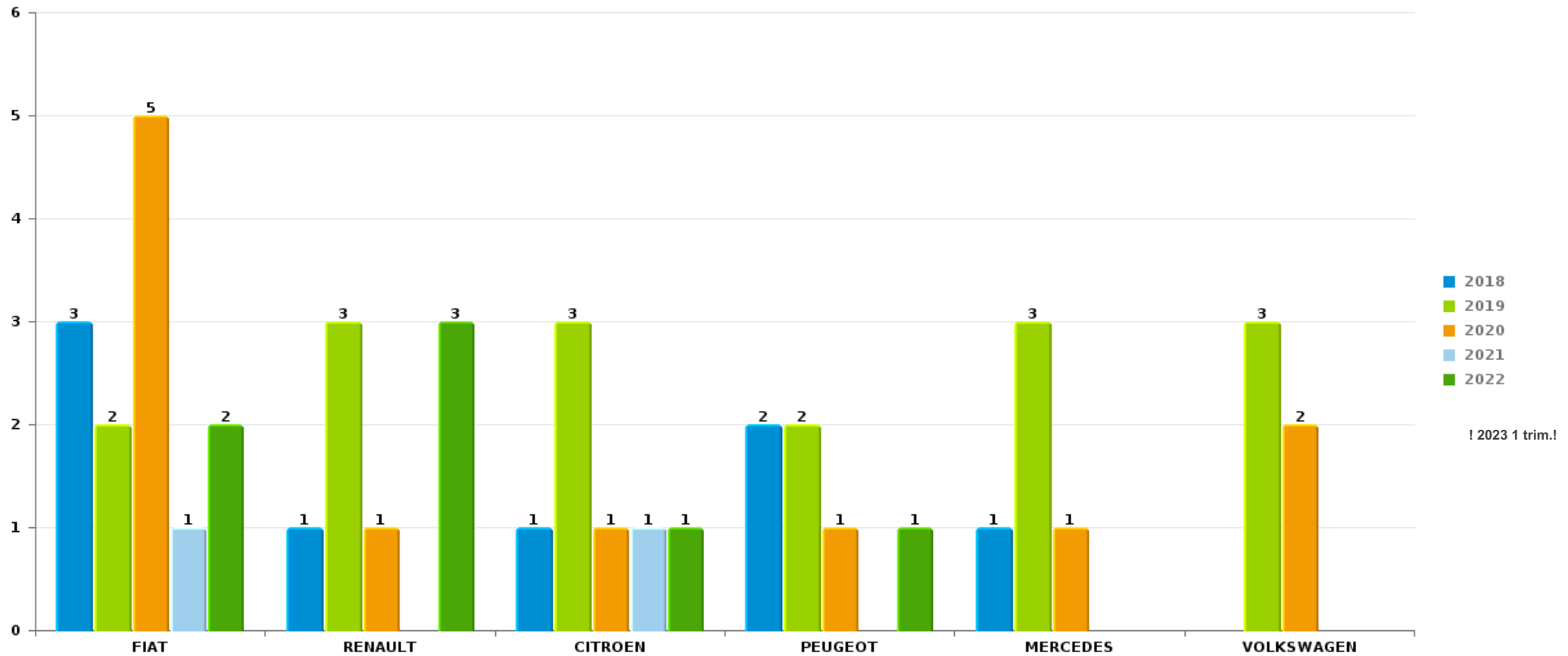
Remarque: en ce qui concerne les objets, aucun total n'est reproduit étant donné que plusieurs objets peuvent avoir été volés lors d'un même fait.



Boussu

Vol de voiture

Nombre de voitures volées par marque (Top 5)



! 2023 1 trim.!

STATISTIQUES POLICIERES DE CRIMINALITE

LIEU DE PERPETRATION: COMMUNE

Boussu

PARTIE VI : SUSPECTS



Partie 1: Niveau FAITS (comptage du nombre de faits pour lesquels un certain type de suspect est impliqué)

1.1. Nombre d'infractions selon le sexe des suspects identifiés (par catégorie principale)

Étant donné que, tant un suspect identifié masculin qu'un suspect identifié féminin peuvent être impliqués lors d'un même fait, il est possible que la somme des colonnes «Hommes» et «Femmes» soit supérieure à la valeur de la colonne «Total...» (voir également la note méthodologique)

Boussu

2023

Catégorie principale / Sexe	Nombre total de faits avec au moins 1 suspect	Hommes	%	Femmes	%
Ivresse et alcool	30	16	53,3%	14	46,7%
Environnement	20	16	80,0%	5	25,0%
Drogues	18	16	88,9%	3	16,7%
Vol et extorsion	14	11	78,6%	3	21,4%
Armes et explosifs	9	8	88,9%	1	11,1%
Infr. contre l'intégrité physique	9	8	88,9%		
Infr. contre autres valeurs morales et sentiments	7	3	42,9%	4	57,1%
Infr. contre la sécurité publique	6	4	66,7%	2	33,3%
Infr. contre l'autorité publique	6	1	16,7%	5	83,3%
Dégradation de la propriété	4	4	100,0%		
Loi du football	4	4	100,0%		
Code pénal social	2			2	100,0%
Infr. contre la foi publique	2	1	50,0%	1	50,0%
Législation sur les étrangers	2	2	100,0%		
Fraude	1	1	100,0%		
Total	134	95	70,9%	40	29,9%





1.2. Nombre d'infractions selon le sexe des suspects identifiés (par figure criminelle)

Étant donné que, tant un suspect identifié masculin qu'un suspect identifié féminin peuvent être impliqués lors d'un même fait, il est possible que la somme des colonnes «Hommes» et «Femmes» soit supérieure à la valeur de la colonne «Total...» (voir également la note méthodologique)

Boussu

2023

FC Vol moyen de transport

Figure criminelle / Sexe	Nombre total de faits avec au moins 1 suspect identifié	Hommes	%
Vol de moto	1	1	100,0%
Total	PA	PA	PA

FC Cambriolage

Figure criminelle / Sexe	Nombre total de faits avec au moins 1 suspect identifié	Hommes	%	Femmes	%
Cambriolage dans habitation	1	1	100,0%	1	100,0%
Cambriolage dans bâtiment (total)	1	1	100,0%	1	100,0%
Total	PA	PA	PA	PA	PA

CRIMINALITE ENREGISTREE: SUSPECTS



FC Vol autre

Figure criminelle / Sexe	Nombre total de faits avec au moins 1 suspect identifié	Hommes	%	Femmes	%
Vol dans ou sur un véhicule	2	2	100,0%		
Vol d'armes et explosifs	1	1	100,0%		
Vol à l'étalage	9	6	66,7%	3	33,3%
Vol d'animaux	1			1	100,0%
Total	PA	PA	PA	PA	PA

FC Autre

Figure criminelle / Sexe	Nombre total de faits avec au moins 1 suspect identifié	Hommes	%
Dégradation de voiture	1	1	100,0%
Total	PA	PA	PA

PH Violence intrafamiliale (VIF)

Figure criminelle / Sexe	Nombre total de faits avec au moins 1 suspect identifié	Hommes	%
VIF: physique, envers d'autres membres	1	1	100,0%
Total	PA	PA	PA

CRIMINALITE ENREGISTREE: SUSPECTS



PH Violence dans l'espace public

Figure criminelle / Sexe	Nombre total de faits avec au moins 1 suspect identifié	Hommes	%	Femmes	%
Violence physique (transport public)	1				
Violence physique (voie publique)	3	3	100,0%		
Violence psychique (voie publique)	6	4	66,7%	2	33,3%
Violence psychique (endroit accessible au public)	2			2	100,0%
Total	PA	PA	PA	PA	PA

PH Autre

Figure criminelle / Sexe	Nombre total de faits avec au moins 1 suspect identifié	Femmes	%
Fraude à l'identité	1	1	100,0%
Total	PA	PA	PA



1.3. Nombre d'infractions selon l'âge des suspects identifiés (par catégorie principale)

Étant donné que, tant un suspect identifié mineur qu'un suspect identifié majeur peuvent être impliqués lors d'un même fait, il est possible que la somme des colonnes «Mineur» et «Majeur» soit supérieure à la valeur de la colonne «Total...» (voir également la note méthodologique)

Boussu

2023

Catégorie principale / Âge	Nombre total de faits avec au moins 1 suspect identifié	Mineur	%	Majeur	%
Ivresse et alcool	30			30	100,0%
Environnement	20			20	100,0%
Drogues	18	3	16,7%	15	83,3%
Vol et extorsion	14			14	100,0%
Armes et explosifs	9	1	11,1%	8	88,9%
Infr. contre l'intégrité physique	9	1	11,1%	8	88,9%
Infr. contre autres valeurs morales et sentiments	7			7	100,0%
Infr. contre la sécurité publique	6			6	100,0%
Infr. contre l'autorité publique	6			6	100,0%
Dégradation de la propriété	4			4	100,0%
Loi du football	4			4	100,0%
Code pénal social	2			2	100,0%
Infr. contre la foi publique	2			2	100,0%
Législation sur les étrangers	2			2	100,0%
Fraude	1			1	100,0%
Total	134	5	3,7%	129	96,3%



1.4. Nombre d'infractions selon l'âge des suspects identifiés (par figure criminelle)

Étant donné que, tant un suspect identifié mineur qu'un suspect identifié majeur peuvent être impliqués lors d'un même fait, il est possible que la somme des colonnes «Mineur» et «Majeur» soit supérieure à la valeur de la colonne «Total...»
(voir également la note méthodologique)

Boussu

2023

FC Vol moyen de transport

Figure criminelle / Âge	Nombre total de faits avec au moins 1 suspect identifié	Majeur	%
Vol de moto	1	1	100,0%
Total	PA	PA	PA

FC Cambriolage

Figure criminelle / Âge	Nombre total de faits avec au moins 1 suspect identifié	Majeur	%
Cambriolage dans habitation	1	1	100,0%
Cambriolage dans bâtiment (total)	1	1	100,0%
Total	PA	PA	PA

FC Vol autre

Figure criminelle / Âge	Nombre total de faits avec au moins 1 suspect identifié	Majeur	%
Vol dans ou sur un véhicule	2	2	100,0%
Vol d'armes et explosifs	1	1	100,0%
Vol à l'étalage	9	9	100,0%
Vol d'animaux	1	1	100,0%
Total	PA	PA	PA

CRIMINALITE ENREGISTREE: SUSPECTS



FC Autre

Figure criminelle / Âge	Nombre total de faits avec au moins 1 suspect identifié	Majeur	%
Dégradation de voiture	1	1	100,0%
Total	PA	PA	PA

PH Violence intrafamiliale (VIF)

Figure criminelle / Âge	Nombre total de faits avec au moins 1 suspect identifié	Majeur	%
VIF: physique, envers d'autres membres	1	1	100,0%
Total	PA	PA	PA

PH Violence dans l'espace public

Figure criminelle / Âge	Nombre total de faits avec au moins 1 suspect identifié	Majeur	%
Violence physique (transport public)	1	1	100,0%
Violence physique (voie publique)	3	3	100,0%
Violence psychique (voie publique)	6	6	100,0%
Violence psychique (endroit accessible au public)	2	2	100,0%
Total	PA	PA	PA

PH Autre

Figure criminelle / Âge	Nombre total de faits avec au moins 1 suspect identifié	Majeur	%
Fraude à l'identité	1	1	100,0%
Total	PA	PA	PA



Partie 2: Niveau SUSPECTS-FAIT (comptage du nombre de combinaisons suspect-fait)

2.1. Nombre de suspects-fait selon le sexe des suspects identifiés (TOP 5 des catégories principales)

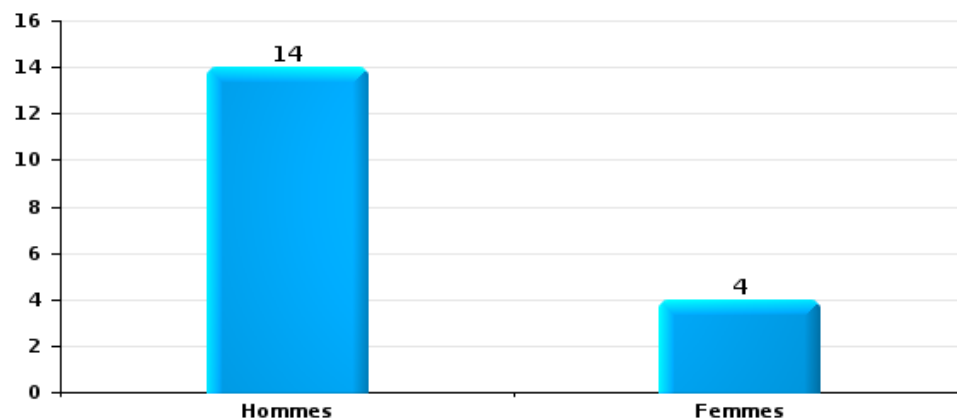
Lorsqu'un même suspect a commis plusieurs faits durant la période considérée, il est aussi comptabilisé plusieurs fois (voir également la note méthodologique)

Boussu

2023

Vol et extorsion

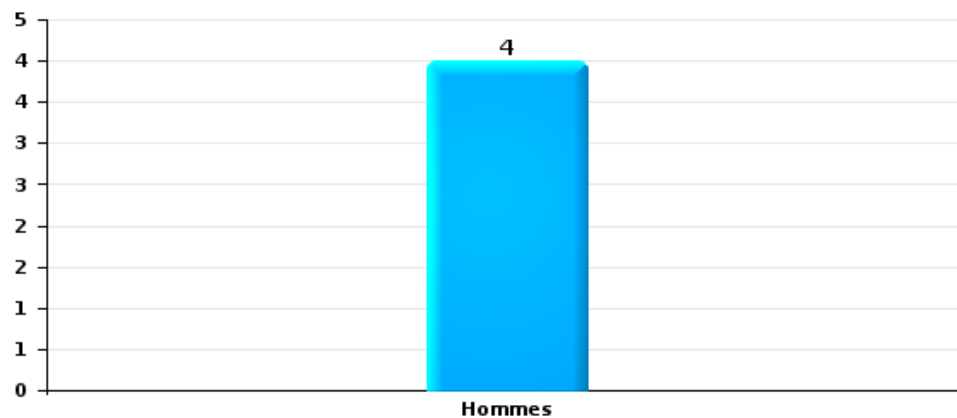
Nombre de suspects-fait selon le sexe





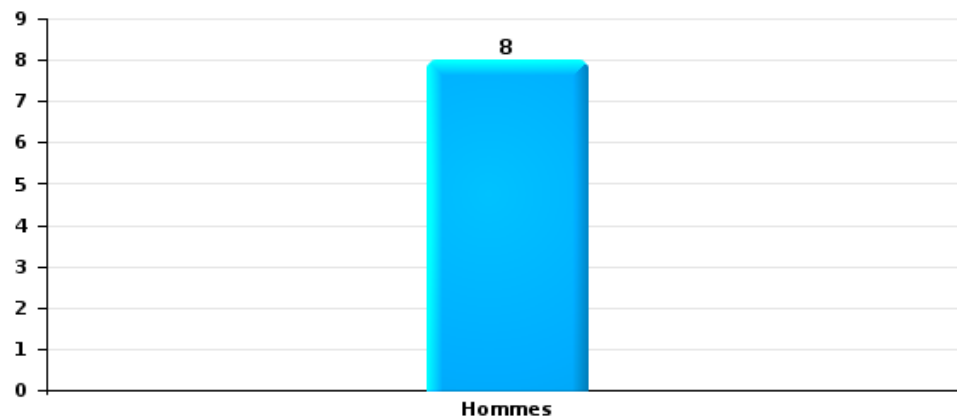
Dégradation de la propriété

Nombre de suspects-fait selon le sexe



Infr. contre l'intégrité physique

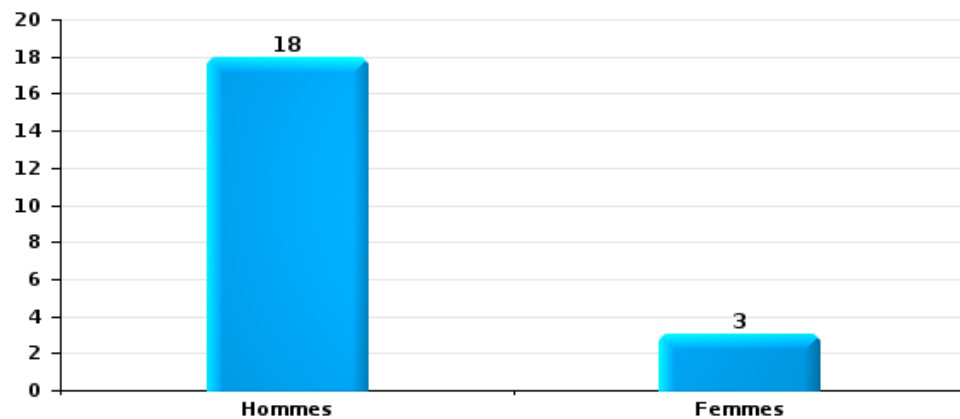
Nombre de suspects-fait selon le sexe





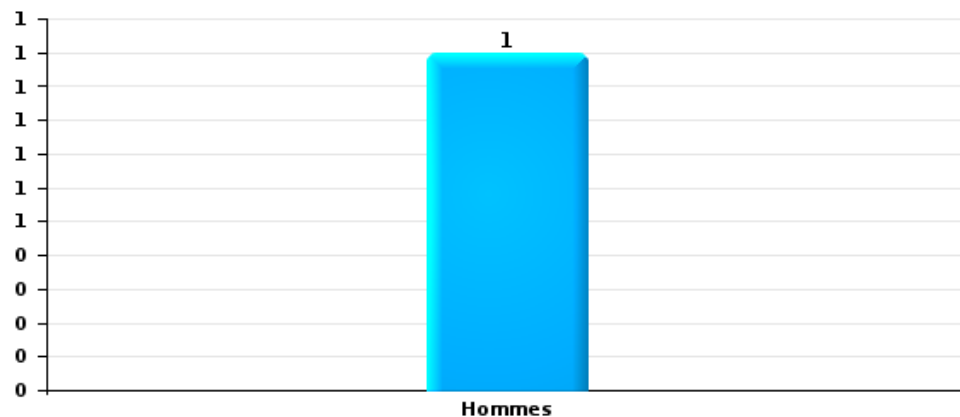
Drogues

Nombre de suspects-fait selon le sexe



Fraude

Nombre de suspects-fait selon le sexe





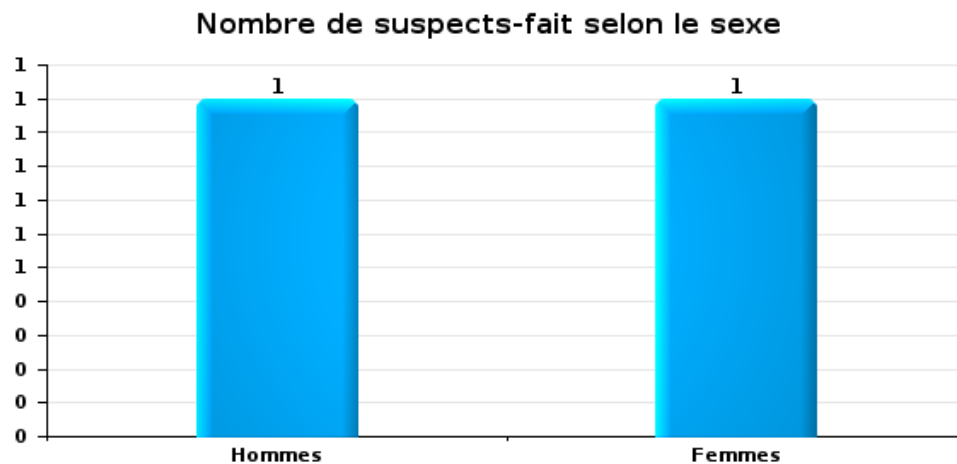
2.2. Nombre de suspects-fait selon le sexe des suspects identifiés (TOP 5 des figures criminelles)

Lorsqu'un même suspect a commis plusieurs faits durant la période considérée, il est aussi comptabilisé plusieurs fois (voir également la note méthodologique)

Boussu

2023

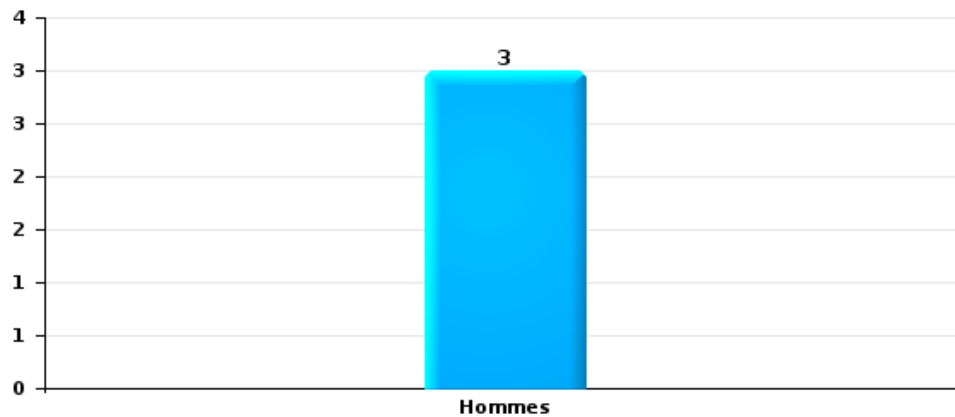
Cambriolage dans bâtiment (total)





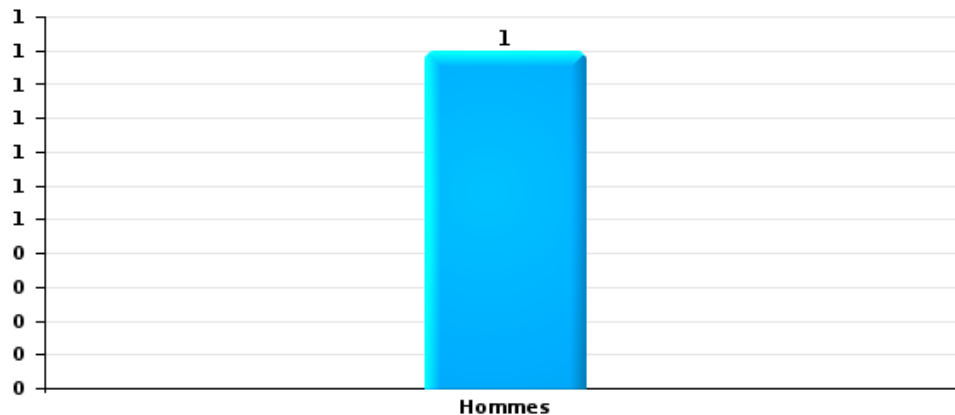
Vol dans ou sur un véhicule

Nombre de suspects-fait selon le sexe



Dégradation de voiture

Nombre de suspects-fait selon le sexe





2.3. Nombre de suspects-fait selon l'âge des suspects identifiés (TOP 5 des catégories principales)

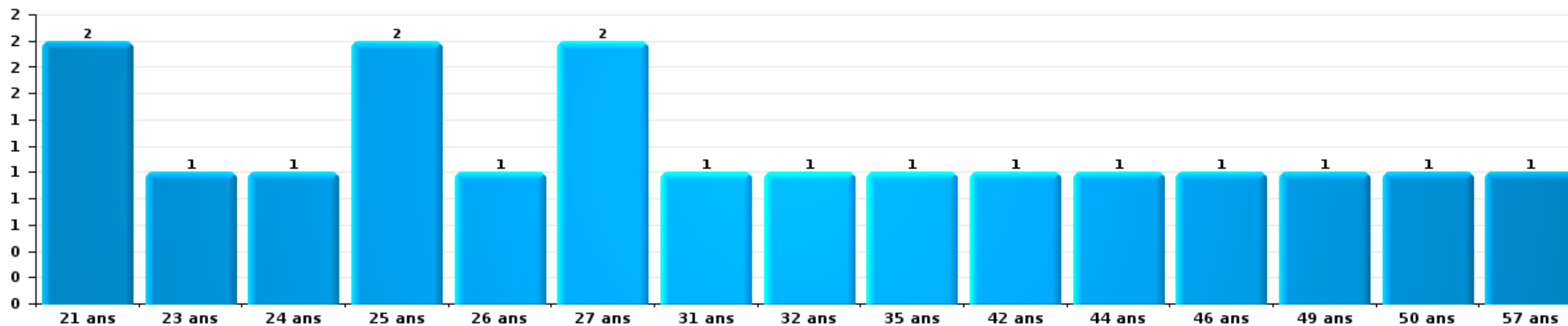
1) Lorsqu'un même suspect a commis plusieurs faits durant la période considérée, il est aussi comptabilisé plusieurs fois, qu'il ait le même âge ou non – 2) Les suspects au-dessous de 14 ans et à partir de 90 ans ne sont pas repris dans le tableau (voir également la note méthodologique)

Boussu

2023

Vol et extorsion

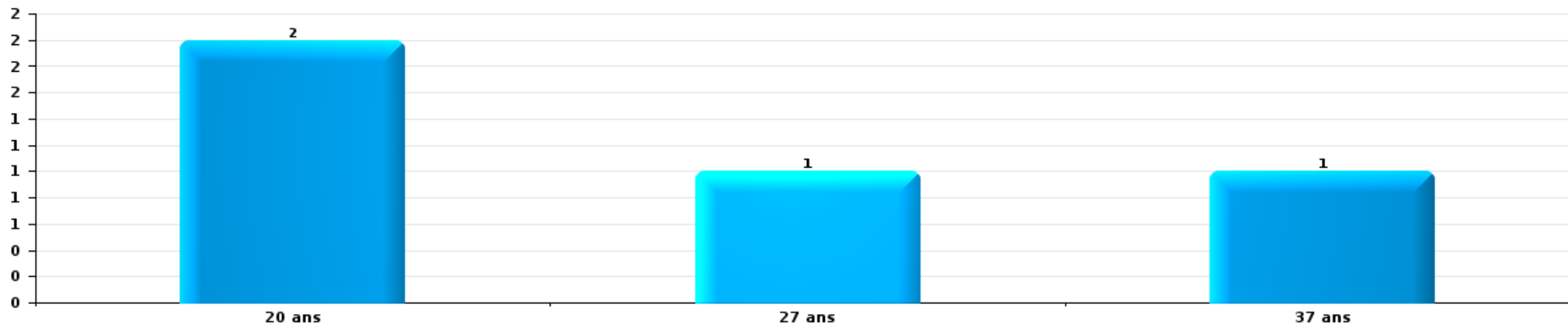
Nombre de suspects-fait par âge (chronologique)





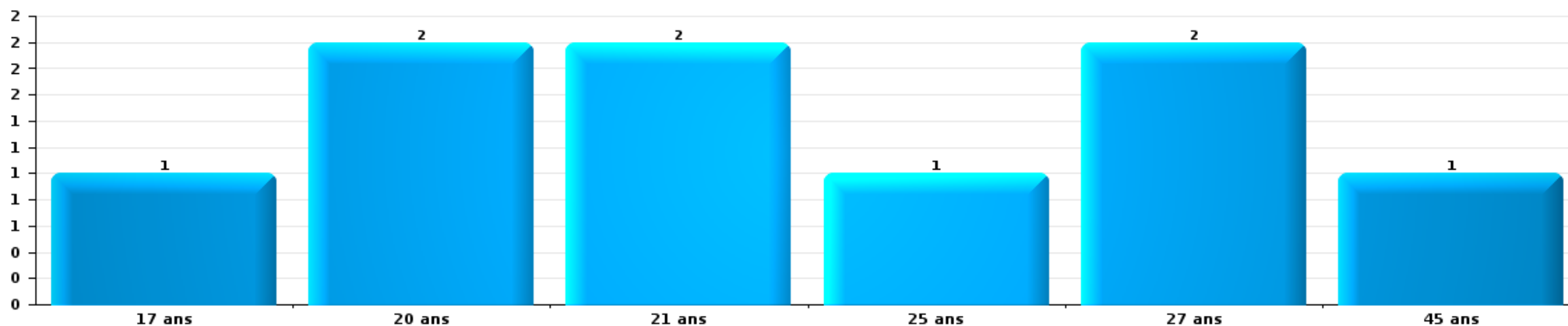
Dégradation de la propriété

Nombre de suspects-fait par âge (chronologique)



Infr. contre l'intégrité physique

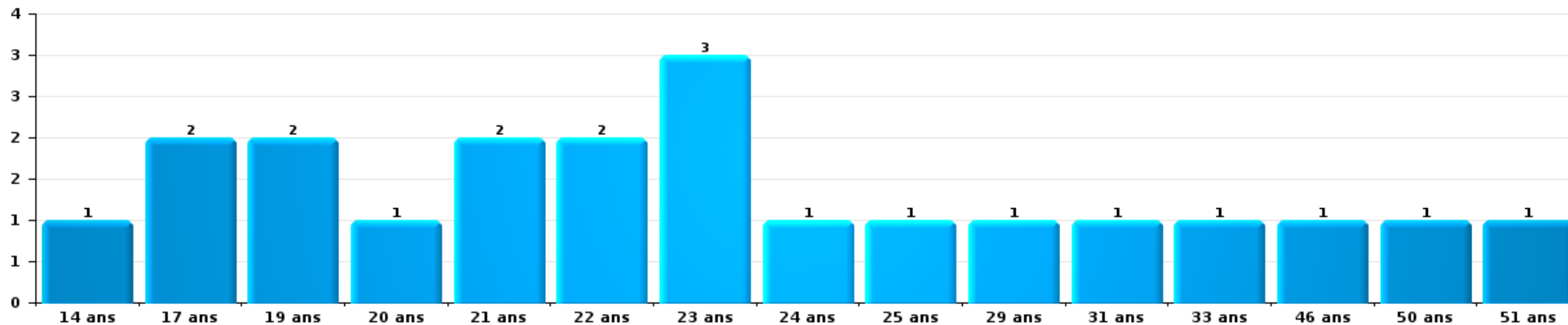
Nombre de suspects-fait par âge (chronologique)





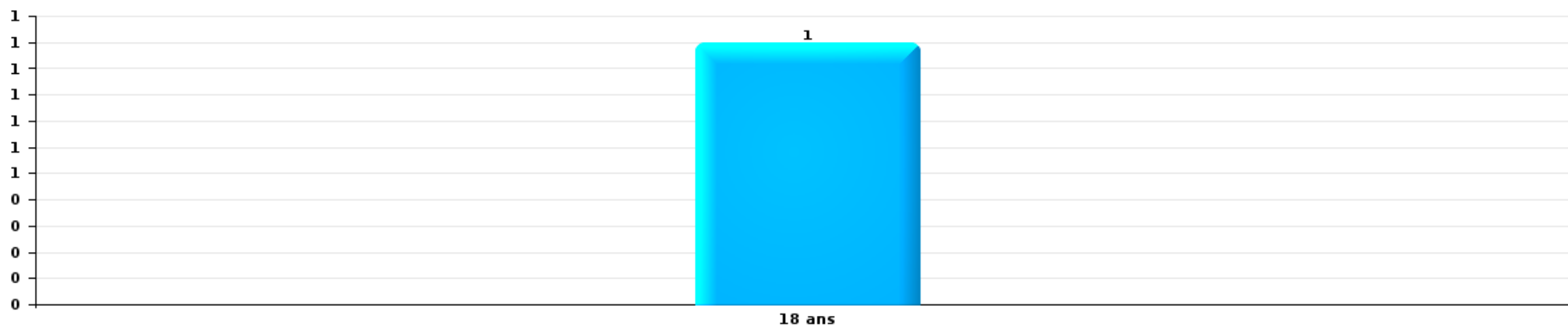
Drogues

Nombre de suspects-fait par âge (chronologique)



Fraude

Nombre de suspects-fait par âge (chronologique)





2.4. Nombre de suspects-fait selon l'âge des suspects identifiés (TOP 5 des figures criminelles)


1) Lorsqu'un même suspect a commis plusieurs faits durant la période considérée, il est aussi comptabilisé plusieurs fois, qu'il ait le même âge ou non – 2) Les suspects au-dessous de 14 ans et à partir de 90 ans ne sont pas repris dans le tableau (voir également la note méthodologique)

Boussu

2023

Cambrilage dans bâtiment (total)

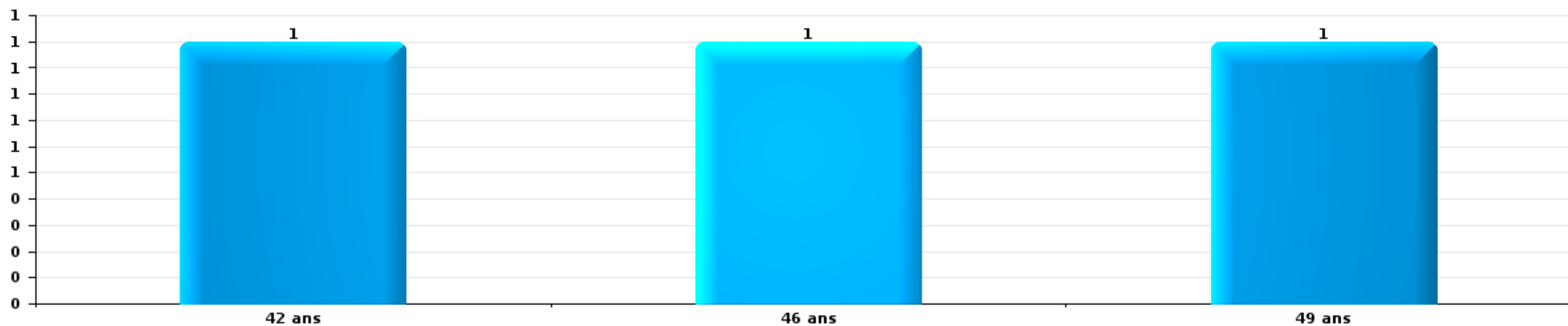
Nombre de suspects-fait par âge (chronologique)





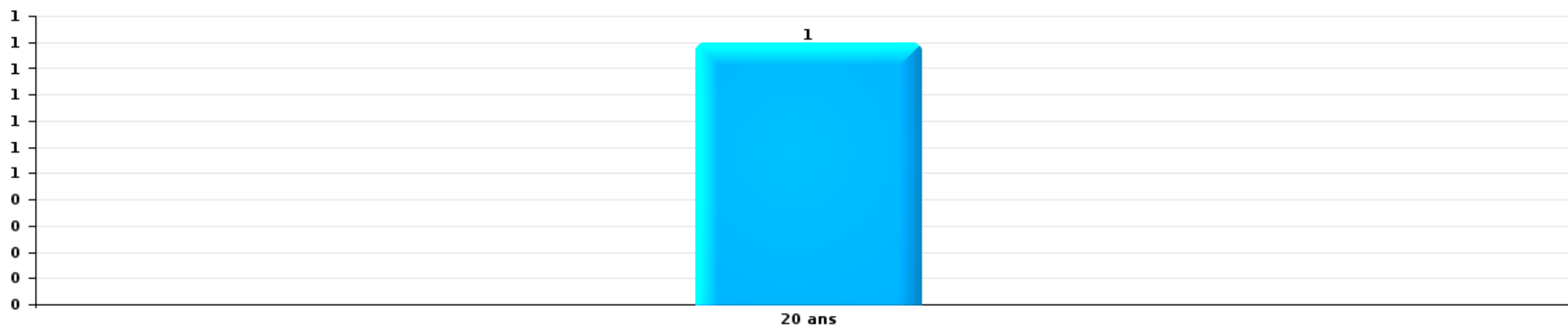
Vol dans ou sur un véhicule

Nombre de suspects-fait par âge (chronologique)



Dégradation de voiture

Nombre de suspects-fait par âge (chronologique)



STATISTIQUES POLICIERES DE CRIMINALITE

LIEU DE PERPETRATION: COMMUNE

Boussu

***ANNEXE I: DETAIL PAR CATEGORIE DE DELIT
CODE PENAL***

Infraction Code pénal

Infr. contre l'intégrité physique

			2000	2013	2014	2015	2016	2017	2018	2019	2020	2021	2022	2023
Assassinat	Empoisonnement (assassinat)	Acc.		1										
	Suite à incendie volontaire / explosion	Tent.				1								
	Autres	Acc.									1			
		Tent.				1								
		Sous-total		1		2					1			
Meurtre	Empoisonnement (meurtre)	Acc.							1					
	Meurtre pour faciliter le vol	Acc.				1								
	Non spécifié	Acc.			1				1					
		Tent.	1			1								
	Autres	Acc.										2	1	
	Tent.	1			2	3	1	1	3	3	3	1	1	1
		Sous-total	2			3	5	1	3	3	3	3	2	1
Torture et maltraitance	Traitement dégradant	Acc.				1								
		Sous-total				1								
Coups et/ou blessures vol. en sphère familiale	Entre partenaires ou ex-partenaires	Acc.	19	41	38	52	57	45	48	55	42	51	49	5
		Tent.	1					1						
	Lors d'un différend familial en général	Acc.	30											
	Par les parents envers un mineur	Acc.		9	6	10	3	7	9	8	6	4	8	4
	Par les parents envers personne vulnérable	Acc.				1	2							1
	Envers les parents	Acc.	1	6	6	9	5	2	12	9	8	4	7	
Envers d'autres ascendants directs ou collatéraux	Acc.		2	3	9	3	3	1	5	4	2	2	1	
		Sous-total	51	58	53	81	70	58	70	77	60	61	66	11
Coups et/ou blessures vol. hors sphère familiale	Bagarres (=coups réciproques)	Acc.	19	19	11	21	27	15	24	24	23	23	21	6
	Coups envers fonctionnaire de police	Acc.		1	1		3	5	1	2			1	
	Envers un mineur par une pers. ayant autorité	Acc.	3	6	6	8	3	3	2	4	2	2	2	
	Envers un mineur qualité de l'auteur inconnue	Acc.	1	4	2	3	6		2	1	2	2	3	
	Envers pers. vulnérable par pers. ayant autorité	Acc.						2						
	Envers pers. vulnérable (qualité auteur inconnue)	Acc.							1		1	1	1	
	Envers un mineur par cohabitant sans rel. Autorité	Acc.										1	2	1
	Envers un arbitre de manifestation sportive	Acc.					1		1					
	Coups envers personnel transport public	Acc.		1						1				
	Coups envers personnel autre service public	Acc.				1							2	
	Coups envers profession médicale	Acc.						1	2	1	2	1		
	Coups envers personnel institut d'enseignement	Acc.					1							1
	Non spécifié	Acc.	94	83	85	83	94	101	99	76	82	60	81	24
	Tent.	3										1		
		Sous-total	120	114	105	116	135	127	132	109	112	91	113	32

Infr. contre l'intégrité physique

			2000	2013	2014	2015	2016	2017	2018	2019	2020	2021	2022	2023
Abstention coupable	Acc.				2	1	1		2	1				
	Sous-total				2	1	1		2	1				
Autres infr. volontaires. c/ l'intégrité phys.	Privation de soins à enfant ou personne vulnérable	Acc.		1						3		1		
	Délaissement d'enfant ou personne vulnérable	Acc.		1	5	1	1							
	Administration substances nuisibles	Acc.			1								1	
	Entrave méchante à la circulation	Acc.	1	1	3	1	1	2	3	2	5	3	6	4
	Voies de faits et violences légères	Acc.	8	7	7	10	6	7	7	6	8	1	5	1
	Sous-total		9	10	16	12	8	9	10	11	13	5	12	5
Infr. involontaires contre l'intégrité physique	Homicides involontaires	Acc.	2			1	1							
		Tent.	1											
	Coups et/ou blessures involontaires	Acc.	2	2	1	5	4	4	8	1	2			
	Abstention d'entretien enfant/personne vulnérable	Acc.									2		1	
	Morsure de chien	Acc.	1		2	1	2	2	4	2	3	5	1	
	Acc.			1										
	Sous-total		6	2	4	7	7	6	12	3	7	5	2	
	Total		188	185	180	222	227	201	229	204	196	165	195	49

Infr. contre la liberté individuelle

		2000	2013	2014	2015	2016	2017	2018	2019	2020	2021	2022	2023
Prise d'otages	Acc.									1			
	Sous-total									1			
Enlèvement de mineur ou personne vulnérable	Enlèvement parental	Acc.		2	1		1						
	Autre enlèvement	Acc.	3	1			1						
		Tent.							2				2
	Sous-total	3	1	3	1	2	2	2				2	
Détenition par un particulier	Acc.			1	2	1		1	1				1
	Sous-total			1	2	1		1	1				1
	Total	3	1	4	3	1	2	3	1	1		2	1

Infr. contre les moeurs

			2000	2013	2014	2015	2016	2017	2018	2019	2020	2021	2022	2023
Viol n'ayant pas causé la mort	Victime < 10a	Acc.			1	1	1	1		3		1		
	Victime 10a - 14a	Acc.			1		1	2		3	1		1	
	Victime 14a - 16a	Acc.	1		2		1	1	1	2	2	1	1	
	Victime 16a - 18a	Acc.			1			1						
	Victime majeure	Acc. Tent.	2	2	1	2	2	2	2	2	4	1	2	2
												2		
	Sous-total		3	2	6	3	5	7	3	12	6	4	4	
Viol avec conséquence inconnue		Acc.	1				1		1					
		Sous-total	1				1		1					
Viol n'ayant pas causé la mort (nvCPS)	Victime < 16a	Acc.												1
	Victime majeure	Acc.											1	
		Sous-total											1	1
Attentat à la pudeur avec violence / menace	Victime < 16a	Acc.			1	1		3	2	1	2	1		
	Victime 16a - 18a	Acc.	1				1			1				
	Victime majeure	Acc.	1		1		1		2	1	1	1		
		Sous-total	2	2	1	2	3	4	3	3	3	2		
Attentat à la pudeur sans violence / menace	Victime < 16a	Acc.	5	6	2	5	6	4	4	4	5	1	1	
	Victime 16a - 18a	Acc.		3		1		1		1		1		
	Victime âge inconnu	Acc.	1		2		1							
		Sous-total	6	9	4	6	7	5	4	5	5	2	1	
Attentat à la pudeur non spécifié		Acc.	3											
		Sous-total	3											
Atteinte intégrité sexuelle sans mort (nvCPS)	Victime < 16a	Acc.											1	1
	Victime 16a - 18a	Acc.												1
	Victime majeure	Acc.												1
		Sous-total											1	3
Pornographie infantile	Détention	Acc.		1	2				1	3	2			
	Distribution	Acc.		1			1	2	2	2	1	2	1	
	Non spécifié	Acc.				1	1							
		Sous-total		2	2	1	2	2	3	5	3	2	1	
Incitation à la débauche	Victime mineure	Acc.							1			1	1	
	Autre publicité pour débauche	Acc.	1											
		Sous-total	1						1			1	1	
Exploitation de la débauche d'autrui	Victime mineure	Acc.								1				
	Age victime non spécifié	Acc.												
	Age victime inconnu	Acc.	2			1								
		Sous-total	2			1					1			

Infr. contre les mœurs

			2000	2013	2014	2015	2016	2017	2018	2019	2020	2021	2022	2023
Outrage public aux bonnes mœurs	Actions (exhibitionnisme, etc.)	Acc.	1	2	3		1	4		2	1		3	
	Ecrits, images, objets	Acc.	3					2		3	1			
	Exhibitionnisme (nvCPS)	Acc.												1
	Non spécifié	Acc.	1							1				
		Sous-total	5	2	3		1	6		6	2		3	1
Voyeurisme	Observation/enregistrement de nudité ou intimité	Acc.									1	1		
	Diffusion enregistrement nudité ou intimité	Acc.							1	2	6	2	1	
	Non spécifié	Acc.						1						
		Sous-total						1	1	2	7	3	1	
Diffusion de contenu à caractère sexuel (nvCPS)	Victime majeure	Acc.											1	
		Sous-total											1	
Diffusion contenu sex. but méchant/lucrat. (nvCPS)	Victime 16a - 18a	Acc.											1	
		Sous-total											1	
Images d'abus sexuels de mineurs (nvCPS)	Production/diffusion images abus sexuels (nvCPS)	Acc.											4	
		Sous-total											4	
		Total	23	15	17	12	18	24	17	34	26	14	19	5

Infr. contre autres valeurs morales et sentiments

			2000	2013	2014	2015	2016	2017	2018	2019	2020	2021	2022	2023
Harcèlement	Harcèlement par téléphone (OLD)	Acc.	1											
		Acc.	10	65	84	64	62	70	71	56	52	39	57	19
	Sous-total	11	65	84	64	62	70	71	56	52	39	57	19	
Violation du secret professionnel		Acc.			1	2	3			1				
		Sous-total			1	2	3			1				
Atteinte à l'honneur	Calomnie et diffamation	Acc.	13	15	8	14	9	10	22	10	4	6	12	5
	Déclaration calomnieuse	Acc.	1	1		3	3		1	1		1		
	Imputation calomnieuse	Acc.	1		1									
	Divulgation méchante	Acc.	1							1			3	
	Injures (Délit)	Acc.	4	18	20	23	23	9	5	16	9	10	4	2
	Non spécifié	Acc.								1				
	Sous-total	20	34	29	37	35	22	27	29	14	16	20	7	
Vie privée	Intrusion de nuit	Acc.				1								
	Violation de domicile par un particulier	Acc.	7	5	5	4	6	3	2	2	2	3		2
	Violation du secret des lettres	Acc.							1					
	Sous-total	7	5	5	4	7	3	3	2	2	3		2	
Tapage nocturne		Acc.	3	4	8	5	5	6	10	5	11	8	8	1
		Sous-total	3	4	8	5	5	6	10	5	11	8	8	1
Violation de communication par particulier		Acc.									1			
		Sous-total									1			
Abus faiblesses de personnes		Acc.			1		1	1	1					
		Sous-total			1		1	1	1					
Attirer ou utiliser mineur ou personne vulnérable		Acc.									2	1		
		Sous-total									2	1		
Occupation bien d'autrui (squatter)	Pénétrer / occuper / séjourner (bien non habité)	Acc.										1	1	
	Pénétrer / occuper / séjourner (bien habité)	Acc.											1	
		Sous-total										1	2	
	Total	41	108	128	112	113	102	112	93	82	68	87	29	

Infr. relative au statut juridique de l'enfant

			2000	2013	2014	2015	2016	2017	2018	2019	2020	2021	2022	2023
Non-représentation d'enfants	Par les parents	Acc.	6	19	16	17	40	26	24	22	12	10	11	1
	Par une personne qui en a la charge	Acc.		2		1	4	6	3	1				
		Sous-total	6	21	16	18	44	32	27	23	12	10	11	1
Non spécifié		Acc.			1		1							
		Sous-total			1		1							
		Total	6	21	17	18	45	32	27	23	12	10	11	1

FPF/DGR/DR1/BIPOL - Statistiques policières de criminalité (date de clôture: 22/09/2023)
 Les données pour les années 2001 jusqu'à 2012 ne sont plus publiées mais restent disponibles sur demande auprès du service BIPOL.
 Les données pour 2023 ne concernent que le 1er trimestre.

Vol et extorsion

			2000	2013	2014	2015	2016	2017	2018	2019	2020	2021	2022	2023
Vol avec circ. aggr.	Avec violence	Acc.	29	12	7	10	6	16	9	10	14	8	5	1
		Tent.	6	2	1	2	4				2	2		
	Sans violence	Acc.	346	225	221	201	189	148	102	122	72	75	62	25
		Tent.	176	78	102	83	68	67	56	46	34	26	31	8
	Sous-total		557	317	331	296	267	231	167	178	122	111	98	34
Vol sans circ. aggr.	Avec violence	Acc.	13	9	18	18	17	14	16	10	8	7	9	
		Tent.	1	1	3	1	1	1		1	1		1	
	Sans violence, Vol à la tire	Acc.	38	13	13	16	14	19	17	13	5	7	4	
		Acc.	1		1					1				
	Sans violence, Vol d'usage	Acc.	2	2	8		3	6	2		1	2	3	
		Acc.	672	330	269	375	294	259	266	203	154	148	163	37
Sans violence	Tent.	14	6	2	6	4	6	5	2	3	2	3	1	
	Sous-total		741	361	314	416	333	305	306	230	172	166	183	38
Vol non spécifié		Acc.	483	4	2	3	7	1	3	3	3	1	6	
		Tent.	159											
	Sous-total		642	4	2	3	7	1	3	3	3	1	6	
Extorsion		Acc.	3	4	1	5	2	2	3	1		1	2	
		Tent.	2	2	3			1	1	1			1	
	Sous-total		5	6	4	5	2	3	4	2		1	3	
	Total		1.945	688	651	720	609	540	480	413	297	279	290	72

Fraude

		2000	2013	2014	2015	2016	2017	2018	2019	2020	2021	2022	2023
Blanchiment d'argent	Acc.					1		3	2	1	2	3	2
	Sous-total					1		3	2	1	2	3	2
Recel	Recel simple	Acc.	1	2	3	2	7	8	8	4	1	3	3
	Recel qualifié	Acc.	5	2	1		1	2	1	1	1	2	1
	Sous-total		6	4	4	2	8	10	9	5	2	5	4
Grivèlerie	Carburant / lubrifiant	Acc.	6	5	7	2	2			1	1		1
	Boissons et aliments	Acc.		1		5	1		6	1	1	1	
	Voiture de location	Acc.	1				1			1			
	Sous-total		7	6	7	7	4		6	3	2	1	1
Corruption privée	Acc.					1							
	Sous-total					1							
Détournement et destruction frauduleuse	Cel frauduleux	Acc.	35	10	7	12	6	7	9	9	11	7	9
	D'argent, de papiers, etc.	Acc.							1				
	D'objets saisis	Acc.				1		1					
	D'héritage	Acc.								1			
	Non spécifié	Acc.	3	1			3	1					
Sous-total		38	11	7	13	9	9	10	9	12	7	9	
Escoquerie	Fraude par internet	Acc.		7	10	18	9	14	24	29	16	13	30
		Tent.		3	4	2	5	3	3	3	3	4	
	Escoquerie sans internet	Acc.		10	18	17	18	10	14	12	14	18	7
		Tent.		4	5	1	1	6	2	1			
	Non spécifié	Acc.	15										
	Tent.	7											
Sous-total		22	24	37	38	33	33	43	45	33	35	37	18
Tromperie	Marchandises vendues / travail fourni	Acc.			3		1			1	1		
	Sous-total			3		1			1	1			
Abus de confiance et infr. apparentées	Abus de confiance	Acc.	13	15	13	21	16	8	15	17	15	19	21
	Abus des faiblesses	Acc.			1		2	1	7	3	3		2
	Sous-total		13	15	14	21	18	9	22	20	18	19	23
Abus de biens sociaux	Par des A.S.B.L.	Acc.		1									
	Autres	Acc.										1	
	Sous-total			1								1	
Infr. liées à l'insolvabilité	Non spécifié	Acc.		2	1	1		1	2	2		1	
	Sous-total			2	1	1		1	2	2		1	
Chèques sans provision		Acc.	2										
		Tent.	1										
	Sous-total		3										
	Total	89	63	73	82	75	62	95	87	69	70	78	28

Dégradation de la propriété

			2000	2013	2014	2015	2016	2017	2018	2019	2020	2021	2022	2023	
Incendie volontaire	Dans lieu habité (de jour)	Acc.	5	1		1	1		1	1	1		1		
		Tent.	2												
	Dans lieu habité (de nuit)	Acc.	1	2	1	3	2	2	2	2	1	2			
		Tent.			1		1								
	Dans lieu habité (moment indéterminé)	Acc.					1								
	Dans un autre lieu (de jour)	Acc.	2	2	4	11	3	5	6	3	8	7	6	3	
		Tent.				1									
	Dans un autre lieu (de nuit)	Acc.	10	29	25	33	33	23	18	35	19	15	16	3	
		Tent.		1	1	1		1		1	1		1		
	Dans un autre lieu (moment indéterminé)	Acc.			1	4	6			2	3				
Tent.						1									
Non spécifié	Acc.	22										1			
	Tent.	2													
	Sous-total	44	35	33	54	48	31	27	43	34	23	24	6		
Destruction par explosion volontaire	Dans lieu habité (de jour)	Acc.			1										
	Sous-total			1											
Incendie involontaire		Acc.	8	8	4	10	2	4	4	5	7	5	7		
	Sous-total	8	8	4	10	2	4	4	5	7	5	7			
Destruction, dénaturation, dégradation	Avec circ. aggr.	Acc.	13	1	1	2	5	1	1	2	1	1			
	Destruction de biens agricoles	Acc.			1										
	Non spécifié	Acc.	73	3								1			
	Sous-total	86	4	2	2	5	1	1	2	1	2				
Vandalisme	Sur véhicules	Acc.	79	121	128	102	92	106	100	83	52	68	72	15	
		Tent.								1		1			
	Sur autres biens mobiliers	Acc.	55	29	40	36	26	20	16	9	11	10	8	1	
	Graffitis	Acc.		3	7	6	8	1	12	1		4	4		
	Autres détériorations sur biens immobiliers	Acc.	55	46	46	26	23	11	30	20	28	26	20	4	
Dégradation de clôture	Acc.	13	13	10	32	44	54	42	18	22	27	19	4		
	Sous-total	202	212	231	202	193	192	200	132	113	136	123	24		
	Total	340	259	271	268	248	228	232	182	155	166	154	30		

Infr. contre la Sécurité de l'Etat

			2000	2013	2014	2015	2016	2017	2018	2019	2020	2021	2022	2023
Terrorisme	Groupe terroriste	Acc.							1					
		Sous-total							1					
		Total							1					

Infr. contre la sécurité publique

		2000	2013	2014	2015	2016	2017	2018	2019	2020	2021	2022	2023	
Organisation criminelle	Acc.										1			
	Sous-total										1			
Association de malfaiteurs	Acc.			1	2	2	1		1	1				
	Sous-total			1	2	2	1		1	1				
Evasion de prisonniers	Evasion simple	Acc.					1							
	Non-respect surveillance électronique	Acc.		6	3		7	6	2		1	2	1	
	Sous-total			6	3		8	6	2		1	2	1	
Recel	Recel de cadavre	Acc.							1					
	Sous-total								1					
Menaces	Menace d'attentat	Acc.			1			1			1			
	Verbales	Acc.	61	59	54	67	64	51	47	43	44	43	39	11
	Ecrites	Acc.	2	15	17	17	14	16	21	19	17	14	17	2
	Par gestes, emblèmes	Acc.	18	24	27	26	17	21	27	23	21	25	27	7
	Alerte à la bombe	Acc.			1						1			
	Non spécifié	Acc.	14		2	1				1	1	1	1	
	Sous-total	95	98	101	112	95	88	96	86	84	84	84	20	
	Total	95	98	108	117	97	97	102	90	85	86	86	21	

Infr. contre l'autorité publique

		2000	2013	2014	2015	2016	2017	2018	2019	2020	2021	2022	2023
Violence c/ personnes investies autorité publique	Acc.		1	1	1		1	1			1		
	Sous-total		1	1	1		1	1			1		
Rébellion	Rébellion armée	Acc.		3	5	3	1	1		1		2	
	Rébellion non armée	Acc.	2	6	8	9	4	6	2	3	2	3	7
	Non spécifié	Acc.	4	2	1	1		2		1		1	
	Sous-total	6	8	12	15	7	9	3	4	3	4	9	1
Outrages	Acc.	5	7	7	14	3	8	9	7	10	14	9	5
	Sous-total	5	7	7	14	3	8	9	7	10	14	9	5
Autres infractions	Bris de scellés	Acc.			1						3		
	Industrie, commerce et enchères publiques	Acc.									1		
	Sous-total				1						4		
	Total	11	16	20	31	10	18	13	11	13	23	18	6

Infr. contre la foi publique

			2000	2013	2014	2015	2016	2017	2018	2019	2020	2021	2022	2023
Faux en écritures	Faux en écritures	Acc.	18	3	5	3	4	4	6	5	5	6	3	3
		Tent.		1										
	Usage de faux en écrit. et écrit. falsifiées	Acc.	12	6	4	5	7	3	5	2	6	4	3	1
		Sous-total	30	10	9	8	11	7	11	7	11	10	6	4
Usurpation	Immixtion dans fonctions publiques	Acc.	2											
	De fonctions	Acc.	1			1		2		1		1		
	De nom	Acc.	5	11	15	16	24	22	18	11	13	11	8	3
	Non spécifié	Acc.			1									
		Sous-total	8	11	16	17	24	24	18	12	13	12	8	3
Contrefaçon / falsification	Contrefaçon	Acc.	1	10	3	2	1	3	1		1		5	
	Falsification	Acc.			1	1	1	1			1	2		
	Non spécifié	Acc.	1					1						
		Sous-total	2	10	4	3	2	5	1		2	2	5	
Fausses monnaies	Emission	Acc.	9	1		2		1	2	1	1	1	1	
		Tent.	1											
	Non spécifié	Acc.	13											
	Autres	Acc.	2		2	1					1			
		Sous-total	25	1	2	3		1	2	1	2	1	1	
Faux en justice	Fausses déclarations	Acc.					1			1			1	
		Sous-total					1			1			1	
		Total	65	32	31	31	37	38	32	21	28	25	21	7



Boussu

Infraction Code pénal

Infr. contre la famille

		2000	2013	2014	2015	2016	2017	2018	2019	2020	2021	2022	2023
Abandon de famille	Acc.	3	1		2			1	2				
	Sous-total	3	1		2			1	2				
Refus du droit aux relations personnelles	Acc.	24	22	27	16	29	29	20	26	26	16	24	5
	Sous-total	24	22	27	16	29	29	20	26	26	16	24	5
Non-acquittement pension alimentaire	Acc.	4	5	2	3	2	5	3	2			1	
	Sous-total	4	5	2	3	2	5	3	2			1	
Non spécifié	Acc.				1								
	Sous-total				1								
	Total	31	28	29	22	31	34	24	30	26	16	25	5

Criminalité informatique

		2000	2013	2014	2015	2016	2017	2018	2019	2020	2021	2022	2023
Hacking	Acc.		3	1	2	2	2	3	5	3	1	2	
	Sous-total		3	1	2	2	2	3	5	3	1	2	
Faux en informatique	Acc.		1										
	Sous-total		1										
Fraude informatique	Acc.		36	49	48	44	36	50	101	76	84	90	19
	Tent.		2		2	2		1	1	1	6		
	Sous-total		38	49	50	46	36	51	102	77	90	90	19
Sabotage	Acc.		2		1	1							
	Sous-total		2		1	1							
	Total		44	50	53	49	38	54	107	80	91	92	19



Exercice illégal de l'autorité publique

		2000	2013	2014	2015	2016	2017	2018	2019	2020	2021	2022	2023
Concussion	Acc.										1		
	Sous-total										1		
Détention par fonctionnaire public	Acc.				1								
	Sous-total				1								
Violation de domicile par fonctionnaire public	Acc.		1		1								
	Sous-total		1		1								
Actes arbitraires	Acc.				1						1		
	Sous-total				1						1		
Prise d'intérêt	Acc.										1		
	Sous-total										1		
Abus de l'autorité	Acc.		2	2	2					1			
	Sous-total		2	2	2					1			
Actes de l'état civil	Acc.			1	1							1	
	Sous-total			1	1							1	
	Total		3	3	6					1	3	1	

Marchand de sommeil

		2000	2013	2014	2015	2016	2017	2018	2019	2020	2021	2022	2023
Sans circ. aggr.	Acc.					1				1			
	Sous-total					1				1			
	Total					1				1			

Traite des êtres humains

		2000	2013	2014	2015	2016	2017	2018	2019	2020	2021	2022	2023
Exploitation économique	Acc.									1			
	Sous-total									1			
Production ou diffusion de pornographie infantine	Acc.		1		1		1	1					
	Sous-total		1		1		1	1					
	Total		1		1		1	1		1			



Provocation crime ou délits

	2000	2013	2014	2015	2016	2017	2018	2019	2020	2021	2022	2023
Provocation délits Acc.									1	1		
Acc.									1			
Sous-total									2	1		
Total									2	1		

Autres infractions Code pénal

	2000	2013	2014	2015	2016	2017	2018	2019	2020	2021	2022	2023
Acc.			3	2	1		1					
Sous-total			3	2	1		1					
Total			3	2	1		1					

Contravention Code pénal

	2000	2013	2014	2015	2016	2017	2018	2019	2020	2021	2022	2023
Injures (Contravention) Acc.	14											
Sous-total	14											
Destruction d'animaux (Contravention) Acc.	1											
Sous-total	1											
Divagation d'animaux Acc.	4					1						
Sous-total	4					1						
Dissimulation visage dans lieu public Acc.							1					
Sous-total							1					
Autres contraventions CP Acc.	23	24	15	8	5	1	4	3	1			
Sous-total	23	24	15	8	5	1	4	3	1			
Total	42	24	15	8	5	2	5	3	1			

STATISTIQUES POLICIERES DE CRIMINALITE

LIEU DE PERPETRATION: COMMUNE

Boussu

***ANNEXE II: DETAIL PAR CATEGORIE DE DELIT
LOIS SPECIALES***



Boussu

Infraction Lois spéciales

Drogues

			2000	2013	2014	2015	2016	2017	2018	2019	2020	2021	2022	2023	
Détention		Acc.	6	101	119	196	218	251	115	96	122	77	98	16	
		Tent.					2								
		Sous-total	6	101	119	196	218	253	115	96	122	77	98	16	
Usage	Usage en groupe	Acc.	5												
	Usage individuel	Acc.	8												
	Sous-total	13													
Importation et exportation		Acc.	1	1				2		2					
		Sous-total	1	1			2		2						
Fabrication		Acc.		1	4	2	2	6		1	3	3	7		
		Sous-total		1	4	2	2	6		1	3	3	7		
Commerce		Acc.	5	3	4	7	10	18	5	10	6	6	9	3	
		Tent.								1					
		Sous-total	5	3	4	7	10	18	5	11	6	6	9	3	
Autres		Acc.	1	1						1					
		Sous-total	1	1						1					
Total			26	107	127	205	230	279	120	111	131	86	114	19	

Législation sur les étrangers

			2000	2013	2014	2015	2016	2017	2018	2019	2020	2021	2022	2023
Transmigration illégale	Mariages simulés/blancs sans récompense/contrainte	Acc.		2		2	1	1				1		
	Accès au territoire	Acc.		7	2	4	1	6	6	1	1	3	2	1
	Séjour	Acc.		8	15	15	17	22	3	4	6	6	5	1
	Éloignement	Acc.			2									
	Inscription au registre des étrangers	Acc.			1									
Sous-total				17	20	21	19	29	9	5	7	10	7	2
Autres		Acc.										1		
		Sous-total											1	
Total				17	20	21	19	29	9	5	7	11	7	2



Environnement

			2000	2013	2014	2015	2016	2017	2018	2019	2020	2021	2022	2023
Déchets	Déchets par professionnel	Acc.			3		7		1		6	8	5	
	Déchets par particulier	Acc.		23	48	42	33	18	19	29	43	116	85	15
	Déchets par personne indéterminée	Acc.	3	2	1									
	Déchets: permis/autorisation	Acc.			1	1			1		1	3	1	1
	Non spécifié	Acc.	1											
	Sous-total		4	25	53	43	40	18	21	29	50	127	91	16
Autres que déchets	Urbanisme	Acc.			2	2	4	1	1		5	8	3	5
	Permis d'environnement	Acc.			2		2	1		1	1	6	1	
	Bruit	Acc.	3		1									
	Pollution de l'eau	Acc.									2		2	
	Pollution de l'air	Acc.	1				1					1		
	Pollution du sol	Acc.								1	1	2	3	
	Autres nuisances en matière d'environnement	Acc.	1								1			
	Sous-total		5	5	2	7	2	1	2	2	10	17	9	5
Biodiversité / Faune et flore	Bien-être animal	Acc.	4	2	2	3	6	3	1	2	2	3	7	2
	Protection de la nature	Acc.		1										
	Permis / autorisation animaux	Acc.		1						1	2			
	Destruction d'animaux	Acc.	1	2	4		1	2	1	2	1	2		
	Sous-total		5	6	6	3	7	5	2	5	5	5	7	2
	Total		14	31	64	48	54	25	24	36	65	149	107	23



Armes et explosifs

			2000	2013	2014	2015	2016	2017	2018	2019	2020	2021	2022	2023
Détention illégale	Arme à feu	Acc.	1	12	17	10	8	13	29	35	13	14	9	2
	Arme blanche ou non à feu	Acc.		19	28	50	28	44	22	22	18	19	15	8
	Munition	Acc.		1		1	1	4		3	2	4		1
	Pièces/accessoires	Acc.		1	2						1	1		
	Non spécifié	Acc.	5				1	3		1	2			
	Sous-total		6	33	47	61	38	64	51	61	36	38	24	11
Port / transport illégal	Arme à feu	Acc.			2		1	1			1			
	Arme blanche ou non à feu	Acc.		7	13	2	11	20	3	5	8	3	6	
	Non spécifié	Acc.	12						1					
	Sous-total		12	7	15	2	12	21	4	5	9	3	6	
Commerce illégal	Arme à feu	Acc.			2									
	Arme blanche ou non à feu	Acc.							1					
	Munition	Acc.									1			
	Non spécifié	Acc.	1				1							
	Sous-total		1		2		1		1		1			
Explosifs		Acc.	1	1						1	1	1		
		Sous-total	1	1						1	1	1		
Autre	Mesures de sécurité	Acc.					1							
	Import / export / transit à un usage militaire	Acc.			1									
	Sous-total			1		1								
	Total		20	41	65	63	52	85	56	67	47	42	30	11



Protection de la personne

			2000	2013	2014	2015	2016	2017	2018	2019	2020	2021	2022	2023
Discrimination	Racisme et xénophobie	Acc.	1	2	1	1	3	3	4	4	4	2	2	1
	Fondée sur son orientation sexuelle (homophobie)	Acc.											1	
	Autre discrimination	Acc.				1								
		Sous-total	1	2	1	1	4	3	4	4	4	2	3	1
Négationnisme et révisionnisme	Négationnisme	Acc.										1		
		Sous-total											1	
Droits d'auteur		Acc.								1				
		Sous-total									1			
Protection de la vie privée		Acc.	5			2	1	1		2	1			
		Sous-total	5			2	1	1		2	1			
Droit à l'image		Acc.				1			1	1				
		Sous-total				1			1	1				
Autres		Acc.	5									1		
		Sous-total	5										1	
		Total	11	2	1	3	6	4	5	8	5	4	3	1



Boussu

Infraction Lois spéciales

Hormones et dopage

		2000	2013	2014	2015	2016	2017	2018	2019	2020	2021	2022	2023
Détention	Acc.			4	1				1				
	Sous-total:			4	1				1				
Non spécifié	Acc.				1	1							
	Sous-total:				1	1							
	Total:			4	2	1			1				



Loi du football

		2000	2013	2014	2015	2016	2017	2018	2019	2020	2021	2022	2023
Jet d'objets	Acc.										1	1	
	Sous-total:										1	1	
Pénétrer irrégulièrement le stade ou son périmètre	Acc.								1				
	Sous-total:								1				
Pénétration zones du stade inaccessibles au public	Acc.											3	
	Tent.									1			
	Sous-total:									1		3	
Non-respect des injonctions données	Acc.								1			3	
	Sous-total:								1			3	
Inciter à la haine ou à l'emportement	Acc.							2	1		1	7	
	Sous-total:							2	1		1	7	
Objets pyrotechniques dans le stade ou périmètre	Acc.							1					4
	Sous-total:							1					4
Utiliser objets pyrotechniques territoire royaume	Acc.							1		1			
	Tent.							1					
	Sous-total:							2		1			
Vente irrégulière de tickets	Acc.		2				1	1					
	Sous-total:		2				1	1					
	Total:		2				1	6	3	2	2	14	4

Sécurité privée

		2000	2013	2014	2015	2016	2017	2018	2019	2020	2021	2022	2023
Détective privé	Acc.											1	
	Sous-total:											1	
	Total:											1	



Protection de la jeunesse

		2000	2013	2014	2015	2016	2017	2018	2019	2020	2021	2022	2023
Législation sur l'obligation scolaire	Acc.	1	2	1	1	3	5	1	1				1
	Sous-total:	1	2	1	1	3	5	1	1				1
Législation sur la protection de la jeunesse	Acc.	16	40	49	52	67	80	86	59	46	52	55	14
	Tent.								1				
	Sous-total:	16	40	49	52	67	80	86	60	46	52	55	14
Non spécifié	Acc.			1									
	Sous-total:			1									
	Total:	17	42	51	53	70	85	87	61	46	52	55	15



Code pénal social

		2000	2013	2014	2015	2016	2017	2018	2019	2020	2021	2022	2023
Harcèlement au travail	Acc.		1	2	2	2	1	3	3		1	1	
	Sous-total:		1	2	2	2	1	3	3		1	1	
Violence au travail	Acc.								1				
	Sous-total:								1				
Mise en danger du travailleur	Acc.										1		
	Sous-total:										1		
Rémunération et autres avantages patrimoniaux	Acc.					1	1						
	Sous-total:					1	1						
Travail illégal	Acc.										1		
	Sous-total:										1		
Fraude sociale aux cotisations (travail au noir)	Acc.		1	1	1	5	4	12	6	2	11	5	3
	Sous-total:		1	1	1	5	4	12	6	2	11	5	3
Documents sociaux	Acc.			1									
	Sous-total:			1									
Relations collectives de travail	Acc.			1	3								
	Sous-total:			1	3								
Sécurité sociale	Acc.						1	1					
	Sous-total:						1	1					
Infr. contre foi publique en droit pénal social	Acc.		1	2	1	1	4			2		3	
	Sous-total:		1	2	1	1	4			2		3	
Escroquerie en droit pénal social	Acc.		1				1	1				1	
	Sous-total:		1				1	1				1	
Autres	Acc.			1	1	1	3	2				2	1
	Sous-total:			1	1	1	3	2				2	1
	Total:		4	8	8	10	15	19	10	4	14	12	4



Ivresse et alcool

		2000	2013	2014	2015	2016	2017	2018	2019	2020	2021	2022	2023
Ivresse publique	Acc.	5						1			6	114	32
	Sous-total:	5						1			6	114	32
	Total:	5						1			6	114	32

Législation sur les élections

		2000	2013	2014	2015	2016	2017	2018	2019	2020	2021	2022	2023
	Acc.								1				
	Sous-total:								1				
	Total:								1				

Registre de population

		2000	2013	2014	2015	2016	2017	2018	2019	2020	2021	2022	2023
	Acc.	1	6	6	2	2		1	6	1	2		
	Sous-total:	1	6	6	2	2		1	6	1	2		
	Total:	1	6	6	2	2		1	6	1	2		

Carte d'identité

		2000	2013	2014	2015	2016	2017	2018	2019	2020	2021	2022	2023
Pas en possession	Acc.	18	6	16	23								
	Sous-total:	18	6	16	23								
Endommagée	Acc.						1						
	Sous-total:						1						
Autres	Acc.	1								2			
	Sous-total:	1								2			
	Total:	19	6	16	23		1			2			



Santé publique

		2000	2013	2014	2015	2016	2017	2018	2019	2020	2021	2022	2023
Art de guérir, art infirmier, etc.	Acc.	1		1									
	Sous-total:	1		1									
Politique de la santé	Acc.	1								9	1		
	Sous-total:	1								9	1		
Interdiction de fumer	Acc.									1			
	Sous-total:									1			
Denrées alimentaires	Acc.		1		1	1		4	3		1		
	Sous-total:		1		1	1		4	3		1		
Refus ou négligence respect mesures	Acc.									103	36		
	Sous-total:									103	36		
Non spécifié	Acc.					1		1				1	
	Sous-total:					1		1				1	
Autres	Acc.									203	2		
	Sous-total:									203	2		
	Total:	2	1	1	1	2		5	3	316	40	1	



Travail

		2000	2013	2014	2015	2016	2017	2018	2019	2020	2021	2022	2023
Règlement général protection du travail	Acc.										1		
	Sous-total:										1		
Commerce ambulant	Acc.		1		2	1							
	Sous-total:		1		2	1							
Fraude sociale aux cotisations (travail au noir)	Acc.			2	6	5	1	1	2	1	3		
	Sous-total:			2	6	5	1	1	2	1	3		
Repos hebdomadaire obligatoire	Acc.			1									
	Sous-total:			1									
Non spécifié	Acc.				1								
	Sous-total:				1								
	Total:		1	3	9	6	1	1	2	1	4		

Protection des revenus publics

		2000	2013	2014	2015	2016	2017	2018	2019	2020	2021	2022	2023
Douane et accises	Acc.					3	4	2	1				
	Sous-total:					3	4	2	1				
Fraude sociale aux allocations	Acc.		2	2		2		1	1		1		
	Sous-total:		2	2		2		1	1		1		
Fraude fiscale - impôts sur le revenu	Acc.		2	2									
	Sous-total:		2	2									
Non spécifié	Acc.											1	
	Sous-total:											1	
	Total:		4	4		5	4	3	2		1	1	



Législation économique

		2000	2013	2014	2015	2016	2017	2018	2019	2020	2021	2022	2023
Sociétés	Acc.					1	1		1				
	Sous-total:					1	1		1				
Contrefaçon de droits de propriété intellectuelle	Acc.			1									
	Sous-total:			1									
Autres	Acc.		1		3					2			
	Sous-total:		1		3					2			
	Total:		1	1	3	1	1		1	2			

Pratiques commerciales

		2000	2013	2014	2015	2016	2017	2018	2019	2020	2021	2022	2023
Pratiques du marché et protection du consommateur	Acc.									1			
	Sous-total:									1			
Registre de commerce	Acc.											1	
	Sous-total:											1	
Non spécifié	Acc.					1			1				
	Sous-total:					1			1				
Autres	Acc.					1						1	
	Sous-total:					1						1	
	Total:					2			1	1		2	



Autres lois spéciales

		2000	2013	2014	2015	2016	2017	2018	2019	2020	2021	2022	2023
Transport	Acc.			2	1					1	1		
	Sous-total:			2	1					1	1		
Prévention: incendies, explosions, accidents	Acc.									8	1		
	Sous-total:									8	1		
Loteries et jeux de hasard	Acc.	1				1							
	Sous-total:	1				1							
Infr. dans le secteur audiovisuel	Tent.	1											
	Sous-total:	1											
Energie	Acc.								1				
	Sous-total:								1				
Dégradation involontaire câbles télécommunication	Acc.				1								
	Sous-total:				1								
Infractions Loi police chemins de fer	Acc.					2	1		1		7	1	
	Sous-total:					2	1		1		7	1	
Protection (pièce de l') uniforme policier	Acc.									1			
	Sous-total:									1			
Autres	Acc.										1		
	Sous-total:										1		
	Total:	2		2	2	3	1		2	10	10	1	

STATISTIQUES POLICIERES DE CRIMINALITE

LIEU DE PERPETRATION: COMMUNE

Boussu

***ANNEXE III: DETAIL
FIGURES CRIMINELLES / PHENOMENES***



Boussu

FC Vol moyen de transport

		2000	2013	2014	2015	2016	2017	2018	2019	2020	2021	2022	2023
Vol de voiture	Acc.	213	27	15	34	35	24	15	20	23	3	10	2
	Tent.	100	3	5	6	6	6	5		1	3		
	Total	313	30	20	40	41	30	20	20	24	6	10	2
Vol de moto	Acc.	6	9	4	7	3	2	1	3	1	3	4	2
	Tent.	1		1				2		1			
	Total	7	9	5	7	3	2	3	3	2	3	4	2
Carjacking	Acc.	7	3		2		3	1		1		1	
	Tent.	2		1									
	Total	9	3	1	2		3	1		1		1	
Homejacking	Acc.		1					1	1				
	Tent.												
	Total		1					1	1				
Vol dans les garages	Acc.	2							1				
	Tent.												
	Total	2							1				
Vol de vélomoteur	Acc.	62	6	9	17	12	10	10	9	7	7	4	
	Tent.	2	1					1					
	Total	64	7	9	17	12	10	11	9	7	7	4	
Vol de vélo	Acc.	39	13	3	16	4	11	8	11	15	10	10	3
	Tent.												
	Total	39	13	3	16	4	11	8	11	15	10	10	3



FC Cambriolage

		2000	2013	2014	2015	2016	2017	2018	2019	2020	2021	2022	2023
Cambriolage dans habitation	Acc.	164	95	115	97	84	76	40	67	40	39	34	16
	Tent.	75	43	66	50	39	35	28	34	29	17	25	4
	Total	239	138	181	147	123	111	68	101	69	56	59	20
Cambriolage ds entreprise ou commerce	Acc.	107	20	18	18	15	11	10	7	5	5	4	1
	Tent.	43	5	9	12	6	9	3	5		2	1	1
	Total	150	25	27	30	21	20	13	12	5	7	5	2
Cambriolage ds service public ou bâtiment administ	Acc.	57	15	10	5	4	4	1	4		1	3	1
	Tent.	15	6	3	3	2	3	1	2	1	2	1	1
	Total	72	21	13	8	6	7	2	6	1	3	4	2
Cambriolage dans bâtiment (total)	Acc.	323	130	143	120	103	91	51	78	45	45	41	18
	Tent.	133	53	78	65	47	47	32	41	30	21	27	6
	Total	456	183	221	185	150	138	83	119	75	66	68	24

FC Vol autre

		2000	2013	2014	2015	2016	2017	2018	2019	2020	2021	2022	2023
Vol à main armée	Acc.	10	8	3	4	4	10	5	5	9	2	3	1
	Tent.	5	2	3	2	1	1	1		2	2		
	Total	15	10	6	6	5	11	6	5	11	4	3	1
Vol avec violence sans arme	Acc.	76	18	24	28	21	22	23	17	13	14	13	
	Tent.	11	3	4	1	4	1		1	1		2	
	Total	87	21	28	29	25	23	23	18	14	14	15	
Vol dans ou sur un véhicule	Acc.	375	94	75	82	74	52	55	47	24	30	13	8
	Tent.	101	16	11	8	10	12	8	5	2	3	1	2
	Total	476	110	86	90	84	64	63	52	26	33	14	10
Vol d'armes et explosifs	Acc.	4	2	2	2	4	2	2	2		1	1	2
	Tent.												
	Total	4	2	2	2	4	2	2	2		1	1	2



FC Vol autre

		2000	2013	2014	2015	2016	2017	2018	2019	2020	2021	2022	2023
Arrachage de sac à main	Acc.	15	2	2	2	2	2	3			1	1	
	Tent.	2											
	Total	17	2	2	2	2	2	3			1	1	
Vol à l'arraché	Acc.	25	4	3	5	9	10	14	6	5	5	3	
	Tent.	2	1			1	1			1			
	Total	27	5	3	5	10	11	14	6	6	5	3	
Vol à la tire	Acc.	64	13	14	18	16	20	19	18	6	8	9	1
	Tent.												
	Total	64	13	14	18	16	20	19	18	6	8	9	1
Vol à l'étalage	Acc.	54	37	36	65	36	41	38	32	27	38	31	9
	Tent.	1	1	2	1			1		2			
	Total	55	38	38	66	36	41	39	32	29	38	31	9
Vol par ruse	Acc.	18	1	2			1	1	2	1	7	7	1
	Tent.	4						1	1		1	1	
	Total	22	1	2			1	2	3	1	8	8	1
Vol de métaux	Acc.	2	7	7	4	3	11	12	3		2	4	
	Tent.											1	
	Total	2	7	7	4	3	11	12	3		2	5	
Vol sur les chantiers	Acc.	18	4	4	3	1	1	4	2	2	1	3	1
	Tent.	4											
	Total	22	4	4	3	1	1	4	2	2	1	3	1
Home-invasion	Acc.				1			1	1				
	Tent.												
	Total				1			1	1				
Vol d'animaux	Acc.		1	3	1	3	1	2	1	2	1	2	1
	Tent.												
	Total		1	3	1	3	1	2	1	2	1	2	1
Vol de cargaison	Acc.					2	2			2			
	Tent.												
	Total					2	2			2			



Criminalité ICT

		2000	2013	2014	2015	2016	2017	2018	2019	2020	2021	2022	2023
Fraude de cartes de paiements	Acc.	6	26	41	33	20	20	34	64	55	38	29	8
	Tent.	1	1		1	1			1				
	Total	7	27	41	34	21	20	34	65	55	38	29	8
Phishing	Acc.										19	6	3
	Tent.										2		
	Total										21	6	3
Shouldersurfing	Acc.		2			1			1				
	Total		2			1			1				
Skimming	Acc.											1	1
	Tent.					1							
	Total					1						1	1

FC Autre

		2000	2013	2014	2015	2016	2017	2018	2019	2020	2021	2022	2023
Violence contre les métiers d'intérêt général	Acc.		3	2	2	4	7	4	5	2	2	3	1
	Total		3	2	2	4	7	4	5	2	2	3	1
Viol collectif	Acc.				1								
	Total				1								
Graffiti	Acc.		3	7	6	8	1	12	1		4	4	
	Total		3	7	6	8	1	12	1		4	4	
Dégradation de voiture	Acc.	21	133	141	123	112	116	103	109	65	77	83	18
	Tent.		1	1	2						1	1	
	Total	21	134	142	125	112	116	103	109	65	78	84	18
Rixe au couteau	Acc.		1		1				2	1	2	3	
	Tent.	1				1			1	2	1		
	Total	1	1		1	1			3	3	3	3	

PH Violence intrafamiliale (VIF)



PH Violence intrafamiliale (VIF)

		2000	2013	2014	2015	2016	2017	2018	2019	2020	2021	2022	2023
VIF: physique, dans le couple	Acc.	21	42	39	52	61	46	50	57	42	52	51	5
	Tent.	1			1	1							
	Total	22	42	39	53	62	46	50	57	42	52	51	5
VIF: physique, envers des descendants	Acc.	1	11	9	12	5	8	11	9	9	5	9	4
	Tent.												
	Total	1	11	9	12	5	8	11	9	9	5	9	4
VIF: physique, envers d'autres membres	Acc.	32	8	10	19	9	10	16	15	13	10	11	2
	Tent.									1	1		
	Total	32	8	10	19	9	10	16	15	14	11	11	2
VIF: sexuelle, dans le couple	Acc.		2		1		2		1				
	Tent.												
	Total		2		1		2		1				
VIF: sexuelle, envers des descendants	Acc.	2	3		3		3	2	1	1	1		
	Tent.									1			
	Total	2	3		3		3	2	1	2	1		
VIF: sexuelle, envers d'autres membres	Acc.		1				1	2	1				
	Tent.												
	Total		1				1	2	1				
VIF: psychique, dans le couple	Acc.	30	47	45	35	73	59	51	48	41	30	43	6
	Tent.												
	Total	30	47	45	35	73	59	51	48	41	30	43	6
VIF: psychique, envers des descendants	Acc.	1					2	3		1			
	Tent.												
	Total	1					2	3		1			
VIF: psychique, envers d'autres membres	Acc.			1	3	3	3	2		2	1	3	
	Tent.												
	Total			1	3	3	3	2		2	1	3	
VIF: économique, dans le couple	Acc.	1	3	1	2	3	1		3	4	1	5	
	Tent.												
	Total	1	3	1	2	3	1		3	4	1	5	
VIF: économique, envers des descendants	Acc.	1	1									1	
	Tent.												
	Total	1	1									1	
VIF: économique, envers d'autres membres	Acc.	20	9	2	7	2	8	5	8	1		1	
	Tent.												
	Total	20	9	2	7	2	8	5	8	1		1	

FPF/DGR/DRI/BIPOL - Statistiques policières de criminalité (date de clôture: 22/09/2023)
 Les données pour les années 2001 jusqu'à 2012 ne sont plus publiées mais restent disponibles sur demande auprès du service BIPOL.
 Les données pour 2023 ne concernent que le 1er trimestre.



PH Hormones et dopage

		2000	2013	2014	2015	2016	2017	2018	2019	2020	2021	2022	2023
Dopage humain	Acc.			4	2	1	1		1				
	Total			4	2	1	1		1				

PH Drogues

		2000	2013	2014	2015	2016	2017	2018	2019	2020	2021	2022	2023
Vente de cocaïne	Acc.			3		1	4	2	2	3	2	3	1
	Total			3		1	4	2	2	3	2	3	1

		2000	2013	2014	2015	2016	2017	2018	2019	2020	2021	2022	2023
Production de drogues synthétiques	Acc.				1								
	Total				1								

		2000	2013	2014	2015	2016	2017	2018	2019	2020	2021	2022	2023
Vente de drogues synthétiques	Acc.	1		1	2	2		2	2				
	Total	1		1	2	2		2	2				

		2000	2013	2014	2015	2016	2017	2018	2019	2020	2021	2022	2023
Production de cannabis (culture)	Acc.			3	1		2		1	1	2	4	
	Total			3	1		2		1	1	2	4	

		2000	2013	2014	2015	2016	2017	2018	2019	2020	2021	2022	2023
Vente de cannabis en grande quantité	Acc.											1	
	Total											1	

PH Trafic d'armes

		2000	2013	2014	2015	2016	2017	2018	2019	2020	2021	2022	2023
Commerce et production d'arme à feu et mun.	Acc.			2		1				1			
	Total			2		1				1			

		2000	2013	2014	2015	2016	2017	2018	2019	2020	2021	2022	2023
Commerce et production d'arme non à feu	Acc.			1				1					
	Total			1				1					

PH Traite des êtres humains

		2000	2013	2014	2015	2016	2017	2018	2019	2020	2021	2022	2023
TEH - exploitation économique	Acc.									1			
	Total									1			

		2000	2013	2014	2015	2016	2017	2018	2019	2020	2021	2022	2023
TEH - exploitation sexuelle	Acc.	1	1		2		1	1	1				
	Total	1	1		2		1	1	1				

PH Violence dans l'espace public

FPF/DGR/DRI/BIPOL - Statistiques policières de criminalité (date de clôture: 22/09/2023)
 Les données pour les années 2001 jusqu'à 2012 ne sont plus publiées mais restent disponibles sur demande auprès du service BIPOL.
 Les données pour 2023 ne concernent que le 1er trimestre.



PH Violence dans l'espace public

		2000	2013	2014	2015	2016	2017	2018	2019	2020	2021	2022	2023
Violence physique (transport public)	Acc.	2	2	2	1	2	3		1		1	2	3
	Total	2	2	2	1	2	3		1		1	2	3
Violence physique (voie publique)	Acc.	60	63	78	79	84	77	82	58	65	54	62	15
	Tent.	4			1		1	2	1	2		2	
	Total	64	63	78	80	84	78	84	59	67	54	64	15
Violence physique (autre endroit public)	Acc.	1	2		1	1	3	1			1	2	
	Total	1	2		1	1	3	1			1	2	
Violence physique (endroit accessible au public)	Acc.	27	13	19	18	24	20	29	25	16	15	20	4
	Tent.								1				
	Total	27	13	19	18	24	20	29	25	17	15	20	4
Violence sexuelle (transport public)	Acc.							1					
	Total							1					
Violence sexuelle (voie publique)	Acc.	4	1	7	2	5	4	2	4	2		2	
	Tent.								1				
	Total	4	1	7	2	5	4	2	4	3		2	
Violence sexuelle (autre endroit public)	Acc.	1											
	Total	1											
Violence sexuelle (endroit accessible au public)	Acc.	3	1	2			2	1	1		1		
	Total	3	1	2			2	1	1		1		
Violence psychique (transport public)	Acc.	1		2	1			1		1	2	1	
	Total	1		2	1			1		1	2	1	
Violence psychique (voie publique)	Acc.	49	78	95	99	95	103	89	53	70	51	67	21
	Total	49	78	95	99	95	103	89	53	70	51	67	21
Violence psychique (autre endroit public)	Acc.		4	16	9	4	1			1		2	1
	Total		4	16	9	4	1			1		2	1
Violence psychique (endroit accessible au public)	Acc.	28	22	21	24	25	18	23	24	13	18	11	4
	Total	28	22	21	24	25	18	23	24	13	18	11	4



PH Violence dans l'espace public

		2000	2013	2014	2015	2016	2017	2018	2019	2020	2021	2022	2023
Vol à main armée (voie publique)	Acc.	4	1	3	1		5		1	2	1	1	1
	Tent.	2		2									
	Total	6	1	5	1		5		1	2	1	1	1
Vol à main armée (endroit accessible au public)	Acc.	5	3			3	3	3	2	7	1	1	
	Tent.	2	1	1	2	1		1		1			
	Total	7	4	1	2	4	3	4	2	8	1	1	
Vol avec violence sans arme (transport public)	Acc.	2		1					1		1		
	Tent.												
	Total	2		1					1		1		
Vol avec violence sans arme (voie publique)	Acc.	56	9	12	23	10	16	15	7	6	8	5	
	Tent.	7	1	1		3	1		1	1		2	
	Total	63	10	13	23	13	17	15	8	7	8	7	
Vol avec violence sans arme (autre endroit public)	Acc.	3		2			1	1	1				
	Tent.					1							
	Total	3		2		1	1	1	1				
Vol avec violence sans arme (endr. acces. au pub.)	Acc.	9	6	2	2	3	1	4	3	7	5	3	
	Tent.	2		2	1								
	Total	11	6	4	3	3	1	4	3	7	5	3	



PH Autre

		2000	2013	2014	2015	2016	2017	2018	2019	2020	2021	2022	2023
Faux policiers	Acc.							1		1			
	Tent.										1		
	Total							1		1	1		
Terrorisme, extrémisme et radicalisme	Acc.							1					
	Total							1					
Cyberharcèlement	Acc.	1	2	4	4	4	5	6	12	21	18	24	6
	Total	1	2	4	4	4	5	6	12	21	18	24	6
Fraude à l'identité	Acc.	7	11	17	18	25	23	19	12	15	12	10	4
	Tent.									1			
	Total	7	11	17	18	25	23	19	12	16	12	10	4

STATISTIQUES POLICIERES DE CRIMINALITE

LIEU DE PERPETRATION: COMMUNE

Boussu

***ANNEXE IV: FAITS ENREGISTRES
NON CRIMINELS***



Boussu

Faits non criminels

Maladies / Décès / Disparition

	2000	2013	2014	2015	2016	2017	2018	2019	2020	2021	2022	2023
Suicide	6	7	8	8	4	4	8	6	6	9	10	4
Personne malade	8	15	17	18	21	24	29	35	40	38	25	5
Décès suspect				2	2		2		1	1		
Décès naturel		2	4	2	1		1	5	2	1	2	1
Disparition (personne disparue)	10	12	13	17	11	11	6	14	8	15	11	1
Accident (sauf roulage)			1	2	1	2			3		2	
Cadavre non identifié								1				
Non spécifié							1					
Autres		1										
Total	24	37	43	49	40	41	47	61	60	64	50	11

Appels

	2000	2013	2014	2015	2016	2017	2018	2019	2020	2021	2022	2023
Alarme							1					
Appels		2			1							
Total		2			1		1					



Problèmes sociaux

	2000	2013	2014	2015	2016	2017	2018	2019	2020	2021	2022	2023
Différends familiaux	38	9	3	12	18	12	6	6	6	7	4	
Différend (pas de coups)	29	21	21	25	24	17	28	20	13	16	5	1
Affaire civile	2	9	9	10	4	5	9	6	1	2	4	2
Protection de la jeunesse	29	13	13	11	19	10	4	7	5	11	14	2
Non spécifié					1							
Autres	14	1			4	6	6		2	1		
Total	112	53	46	58	70	50	53	39	27	37	27	5

Ordre public

	2000	2013	2014	2015	2016	2017	2018	2019	2020	2021	2022	2023
Troubles	1											
Autres	2											
Total	3											

Agissements suspects

	2000	2013	2014	2015	2016	2017	2018	2019	2020	2021	2022	2023
	4	15	14	24	19	18	15	3	9	6	7	2
Total	4	15	14	24	19	18	15	3	9	6	7	2

Objets trouvés

	2000	2013	2014	2015	2016	2017	2018	2019	2020	2021	2022	2023
	1	1		1	1	1				2		
Total	1	1		1	1	1				2		



Objets perdus

	2000	2013	2014	2015	2016	2017	2018	2019	2020	2021	2022	2023
	35	382	333	368	360	371	359	337	293	298	303	87
Total	35	382	333	368	360	371	359	337	293	298	303	87

Autres non-infractions

	2000	2013	2014	2015	2016	2017	2018	2019	2020	2021	2022	2023
Ordonnance de capture										1		
Non-respect des conditions		1	8	2	3	3	4		1	5	2	2
Procès-verbal d'information	2	8	4	17	12	14	10	12	6	4	8	6
Notification		34	27	21	24	38	33	26	21	18	40	11
Demande signalement surveillance électronique											12	4
Fonction de contrôle armes									1	4	2	
Non spécifié					1							
Autres non infractions	18											
Total	20	43	39	40	40	55	47	38	29	32	64	23