

STATISTIQUES POLICIERES DE CRIMINALITE

LIEU DE PERPETRATION: COMMUNE

Binche

2000 - Trimestre 1 2023

Police fédérale - DGRIDRIIBIPOL

STATISTIQUES POLICIERES DE CRIMINALITE

LIEU DE PERPETRATION: COMMUNE

Binche

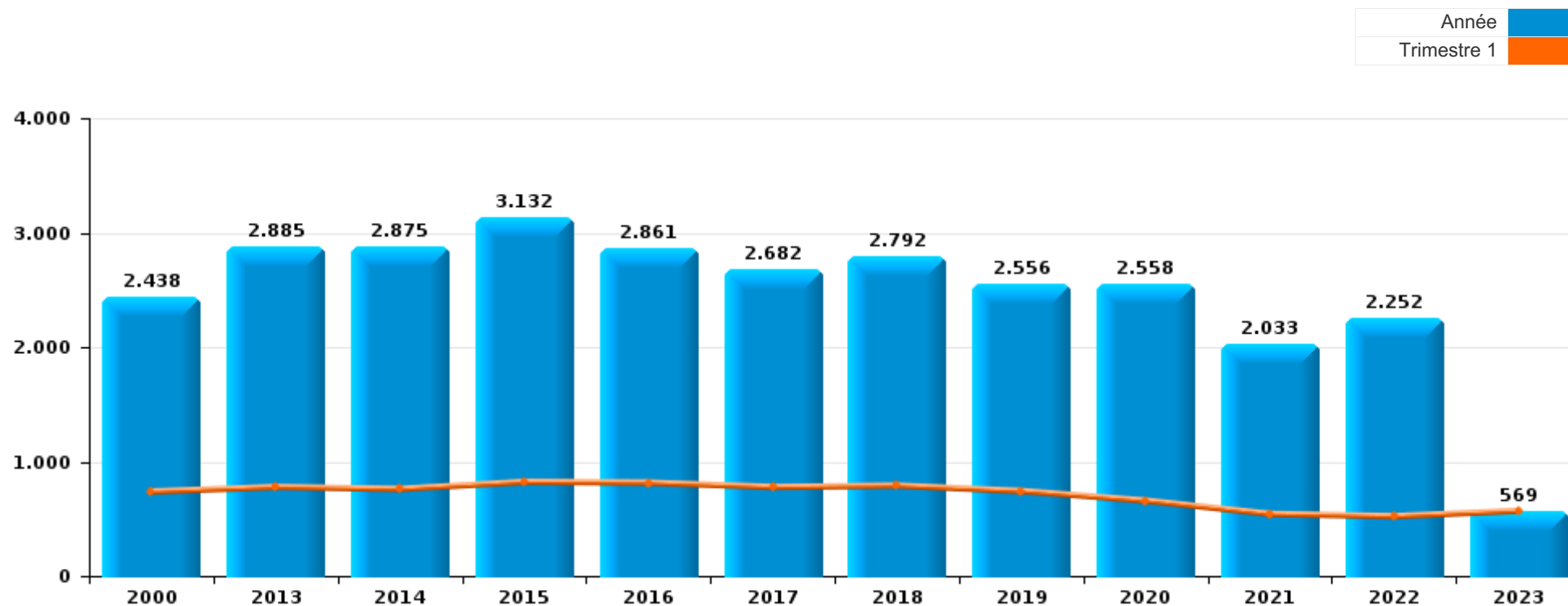
PARTIE I : INFRACTIONS JUDICIAIRES

CRIMINALITE ENREGISTREE COMMISE AU NIVEAU DE LA COMMUNE



Binche

	2000	2013	2014	2015	2016	2017	2018	2019	2020	2021	2022	2023
Nombre total des délits	2.438	2.885	2.875	3.132	2.861	2.682	2.792	2.556	2.558	2.033	2.252	569



FPF/DGR/DRI/BIPOL - Statistiques policières de criminalité (date de clôture: 22/09/2023)

Les données pour les années 2001 jusqu'à 2012 ne sont plus publiées mais restent disponibles sur demande auprès du service BIPOL.

Les données pour 2023 ne concernent que le 1er trimestre.



Binche

	2000	2013	2014	2015	2016	2017	2018	2019	2020	2021	2022	2023
Vol et extorsion	1.589	892	976	966	790	856	723	601	489	377	408	103
Infr. contre l'intégrité physique	170	340	367	331	358	323	373	301	267	260	316	87
Dégradation de la propriété	116	365	357	388	323	321	340	302	249	232	257	77
Registre de population	2	172	138	182	190	197	187	191	134	114	146	27
Fraude	167	97	124	107	120	105	114	149	145	168	250	47
Infr. contre autres valeurs morales et sentiments	10	140	116	150	174	145	190	159	162	130	159	46
Infr. contre la sécurité publique	67	141	125	155	121	110	166	136	115	121	143	45
Drogues	113	113	135	198	180	88	151	151	109	84	76	24
Armes et explosifs	26	72	87	146	81	69	88	107	64	57	44	10
Criminalité informatique		71	60	60	55	63	69	90	58	92	122	28
Protection de la jeunesse	7	47	57	48	52	55	57	60	46	71	62	14
Santé publique			1				2		428	98	12	
Infr. contre la foi publique	61	41	43	38	49	53	50	40	59	43	49	10
Infr. relative au statut juridique de l'enfant	3	42	33	69	67	57	77	47	31	24	26	4
Infr. contre les mœurs	28	28	47	38	35	28	33	34	47	37	36	18
Infr. contre l'autorité publique	26	55	36	48	62	32	26	38	28	17	22	10
Infr. contre la famille	15	26	22	56	54	34	28	39	12	21	36	2
Ivresse et alcool	7	79	50	50	52	46	6	7	11	7	5	2
Législation sur les étrangers		37	18	19	22	34	18	36	22	26	10	
Code pénal social	1	15	13	26	15	16	28	22	30	17	22	2
Environnement	2	37	20	16	23	14	18	21	17	15	13	2
Contravention Code pénal	11	21	30	12	6	4			1			
Protection de la personne		9	5	8	1	7	3	7	4	5	7	2
Protection des revenus publics	6	1	2		3	4	7		3	4	19	5
Pratiques commerciales		26	3	4	5	1	10	1		2		
Autres lois spéciales	10	2		3	7	6	1		15	1	1	3
Législation économique		3	1	4	8	3	10	9	5	1	4	1
Travail		6	3	1		2	10	4	3	2	4	
Infr. contre la liberté individuelle		1	2	5	2	2	3	2	4	5	2	
Carte d'identité	1	3	3	1	1	1						
Exercice illégal de l'autorité publique		1			3	1	2					
Hormones et dopage		1	1	1		1	1			1		
Autres infractions Code pénal						3						
Sécurité privée				1	1			1				
Traite des êtres humains		1						1			1	
Marchand de sommeil				1		1						
Législation sur les élections							1					
Loi du football					1							
Provocation crime ou délits										1		
Sous-total	2.438	2.885	2.875	3.132	2.861	2.682	2.792	2.556	2.558	2.033	2.252	569
Contravention règlement policier local		52	36	155	220	133	123	122	101	72	88	33
Sous-total		52	36	155	220	133	123	122	101	72	88	33
Total	2.438	2.937	2.911	3.287	3.081	2.815	2.915	2.678	2.659	2.105	2.340	602

FPF/DGR/DRI/BIPOL - Statistiques policières de criminalité (date de clôture: 22/09/2023)

Les données pour les années 2001 jusqu'à 2012 ne sont plus publiées mais restent disponibles sur demande auprès du service BIPOL.

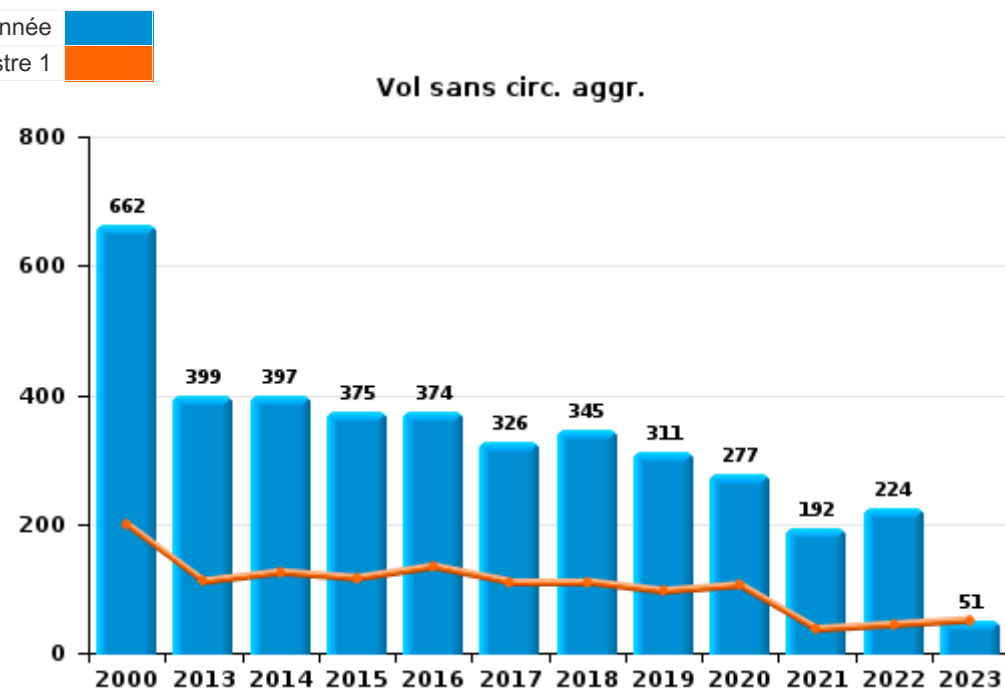
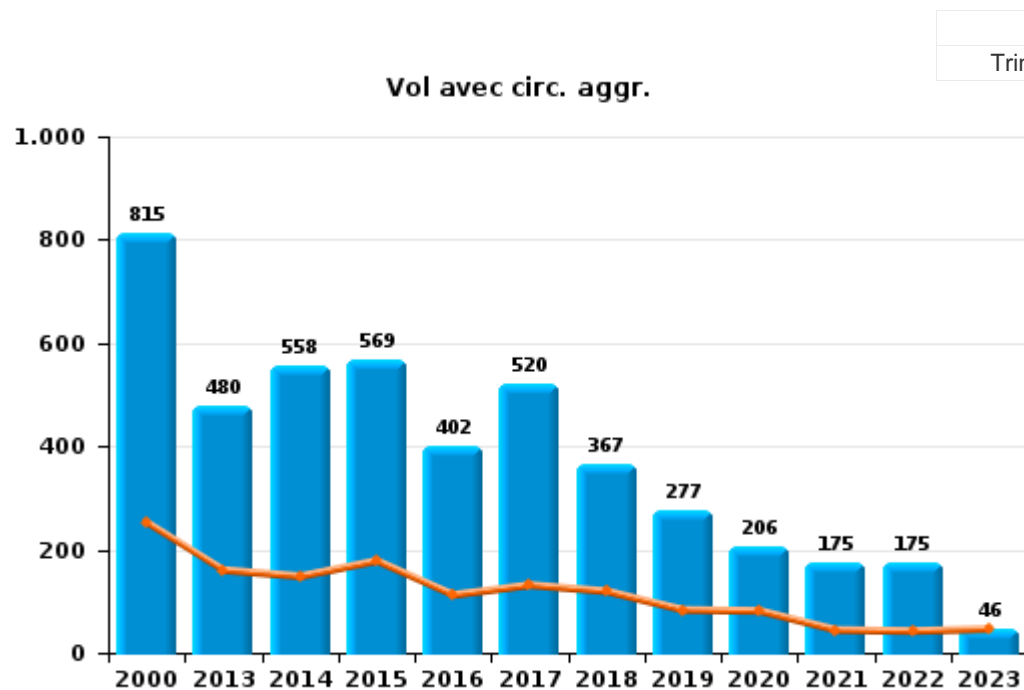
Les données pour 2023 ne concernent que le 1er trimestre.



I.1. Catégorie des infractions : Vol et extorsion (top 5 des infractions au niveau national 2022)

Binche

	2000	2013	2014	2015	2016	2017	2018	2019	2020	2021	2022	2023
Vol avec circ. agr.	815	480	558	569	402	520	367	277	206	175	175	46
Vol sans circ. agr.	662	399	397	375	374	326	345	311	277	192	224	51
Vol non spécifié	108	3	6	5	5	1	3	1		1	2	
Extorsion	3	10	15	17	9	9	8	12	6	9	7	6
Autres	1											
Total	1.589	892	976	966	790	856	723	601	489	377	408	103



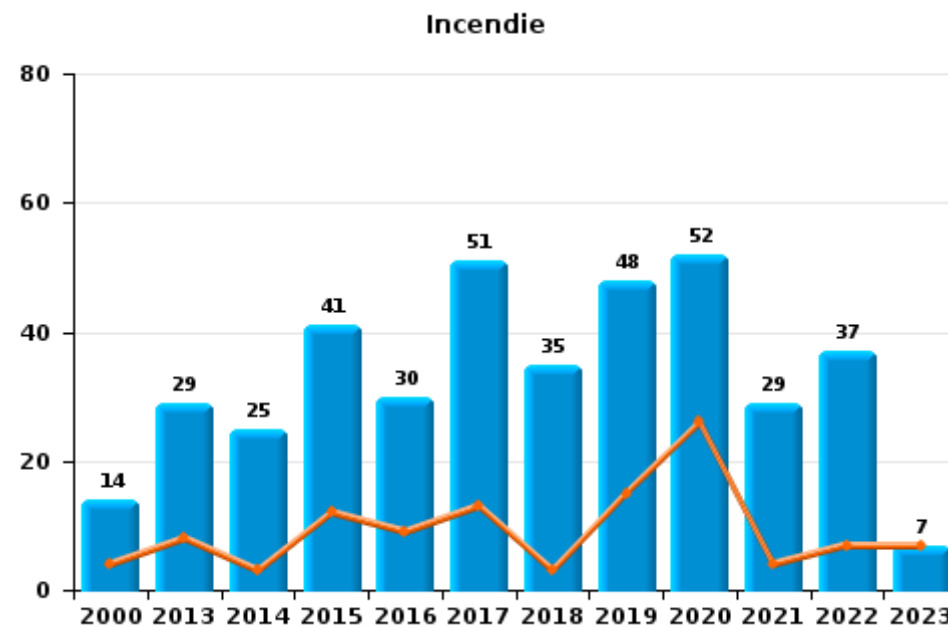
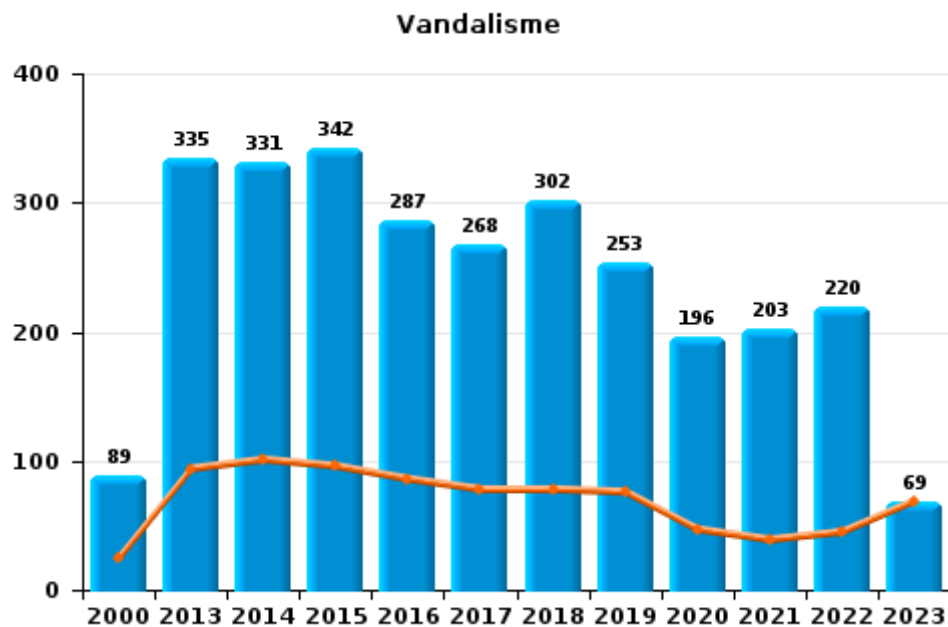
FPF/DGR/DRI/BIPOL - Statistiques policières de criminalité (date de clôture: 22/09/2023)
 Les données pour les années 2001 jusqu'à 2012 ne sont plus publiées mais restent disponibles sur demande auprès du service BIPOL.
 Les données pour 2023 ne concernent que le 1er trimestre.



I.2. Catégorie des infractions : Dégradation de la propriété (top 5 des infractions au niveau national 2022)

Binche

	2000	2013	2014	2015	2016	2017	2018	2019	2020	2021	2022	2023
Vandalisme	89	335	331	342	287	268	302	253	196	203	220	69
Incendie volontaire	13	24	21	36	22	41	30	31	33	20	24	6
Incendie involontaire	1	5	4	5	8	10	5	17	19	9	13	1
Destruction, dénaturation, dégradation	13	1	1	5	6	2	3	1	1			1
Total	116	365	357	388	323	321	340	302	249	232	257	77



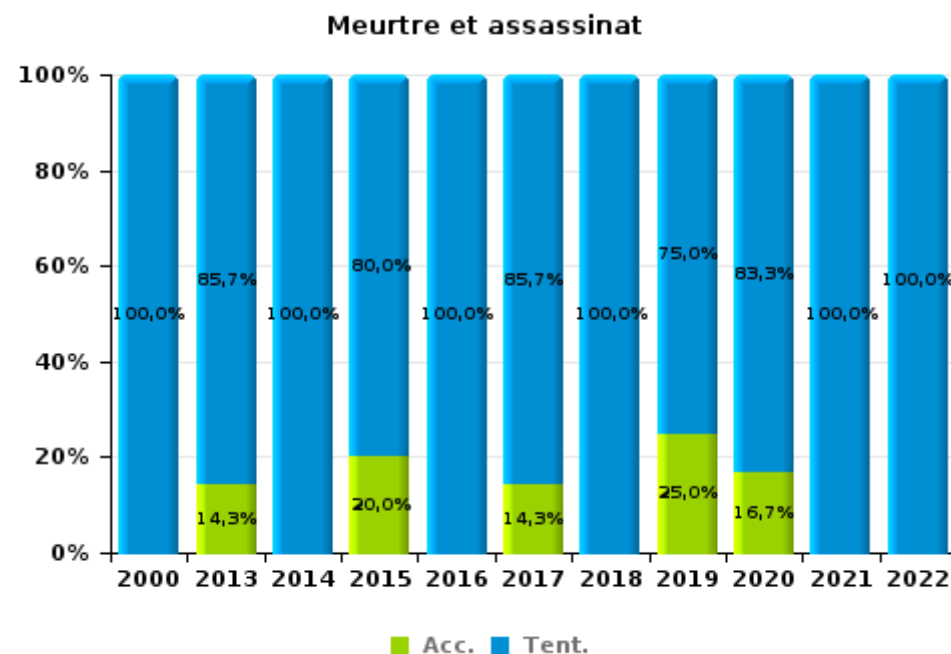
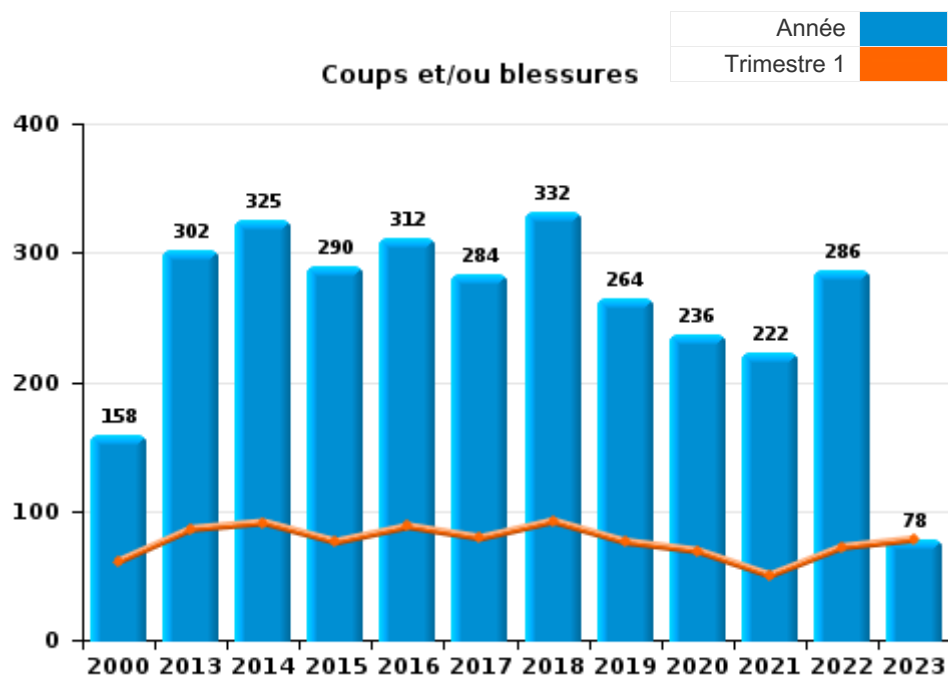
FPF/DGR/DRI/BIPOL - Statistiques policières de criminalité (date de clôture: 22/09/2023)
 Les données pour les années 2001 jusqu'à 2012 ne sont plus publiées mais restent disponibles sur demande auprès du service BIPOL.
 Les données pour 2023 ne concernent que le 1er trimestre.



I.3. Catégorie des infractions : Infr. contre l'intégrité physique (top 5 des infractions au niveau national 2022)

Binche

	2000	2013	2014	2015	2016	2017	2018	2019	2020	2021	2022	2023
Coups et/ou blessures	158	302	325	290	312	284	332	264	236	222	286	78
Autres	9	31	34	36	44	32	38	33	25	33	24	9
Meurtre et assassinat	3	7	8	5	2	7	3	4	6	5	6	
Total	170	340	367	331	358	323	373	301	267	260	316	87





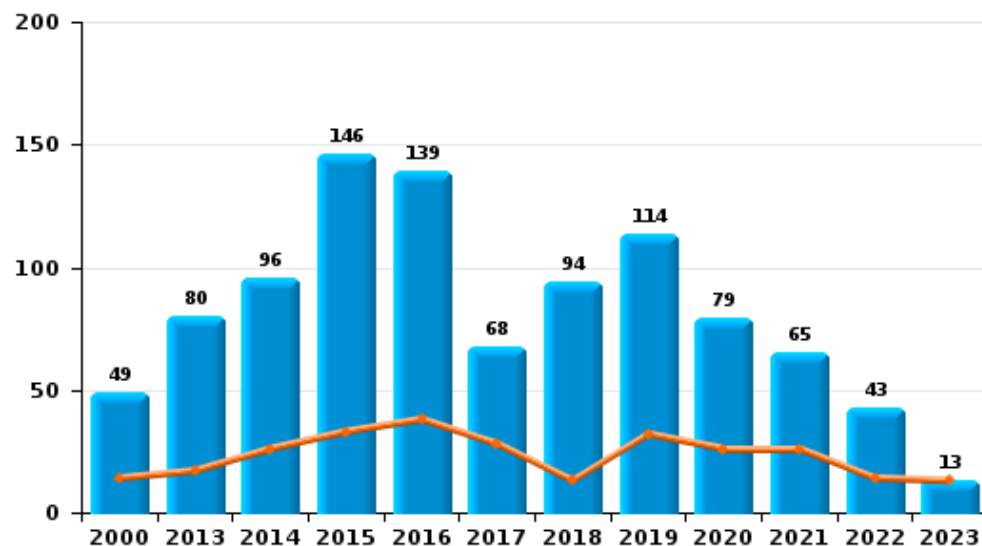
I.4. Catégorie des infractions : Drogues (top 5 des infractions au niveau national 2022)

Binche

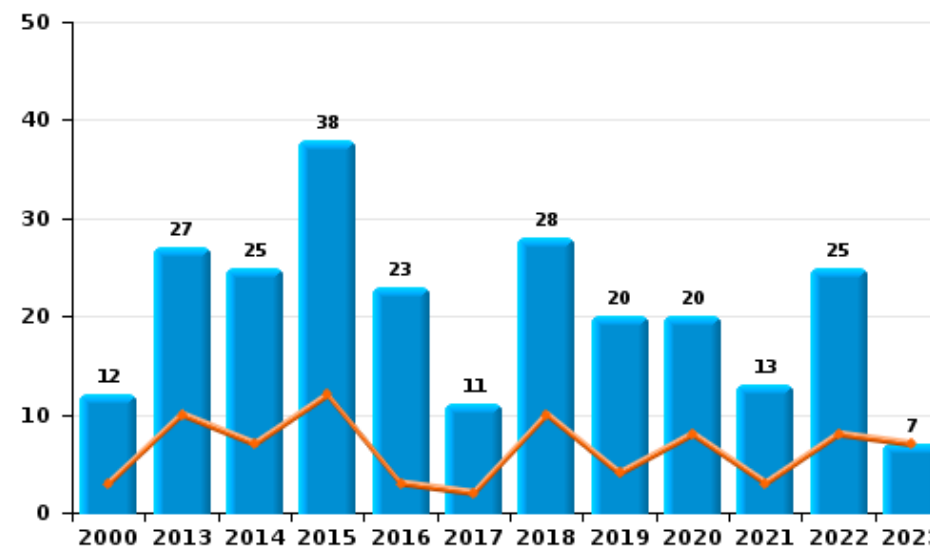
	2000	2013	2014	2015	2016	2017	2018	2019	2020	2021	2022	2023
Détention	49	80	96	146	139	68	94	114	79	65	43	13
Commerce	12	27	25	38	23	11	28	20	20	13	25	7
Fabrication		2	8	6	7	7	3	8	8	5	6	2
Usage	46			3	3		3	2			1	2
Autres		3	6	3	5	1	19	6	2	1	1	
Importation et exportation	6	1		2	3	1	4	1				
Total	113	113	135	198	180	88	151	151	109	84	76	24



Détention



Commerce



FPF/DGR/DRI/BIPOL - Statistiques policières de criminalité (date de clôture: 22/09/2023)
 Les données pour les années 2001 jusqu'à 2012 ne sont plus publiées mais restent disponibles sur demande auprès du service BIPOL.
 Les données pour 2023 ne concernent que le 1er trimestre.



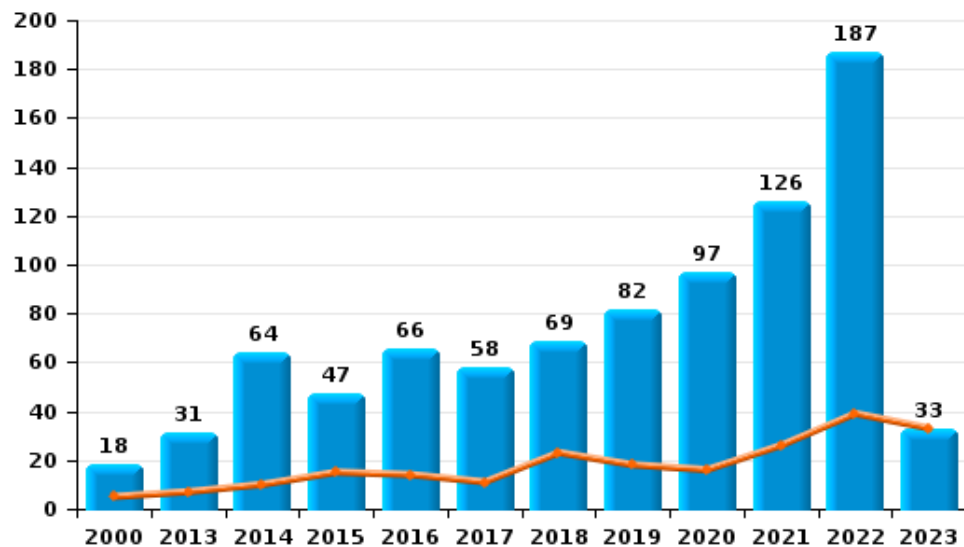
I.5. Catégorie des infractions : Fraude (top 5 des infractions au niveau national 2022)

Binche

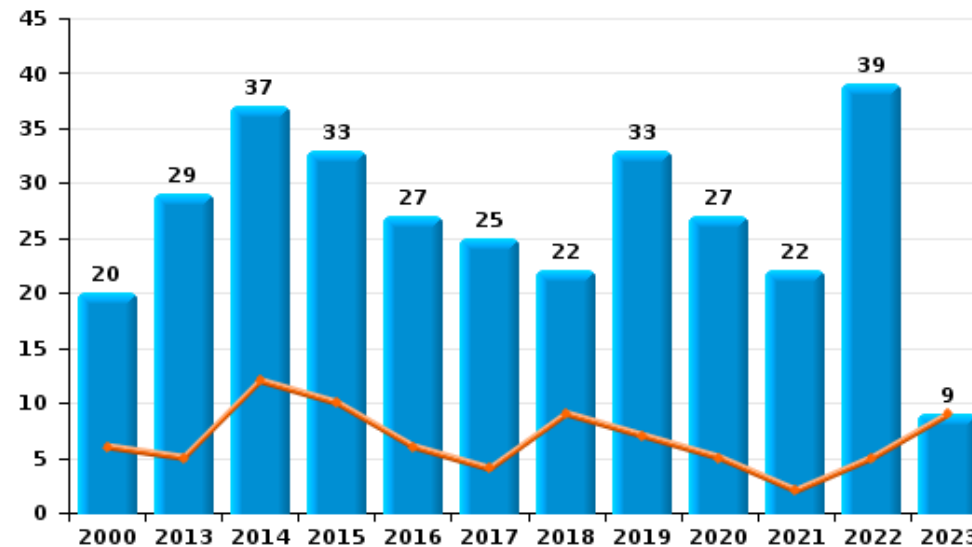
	2000	2013	2014	2015	2016	2017	2018	2019	2020	2021	2022	2023
Escroquerie	18	31	64	47	66	58	69	82	97	126	187	33
Abus de confiance et infr. apparentées	20	29	37	33	27	25	22	33	27	22	39	9
Détournement et destruction frauduleuse	97	9	8	7	4	6	8	12	9	10	12	4
Recel	13	11	6	13	13	10	9	14	2	4	5	
Grivèlerie	7	14	5	2	2	3	3	2	5	1	2	
Fraudes: Autres	12	1	1	2	5	1	2	5	5	3	5	1
Infr. liées à l'insolvabilité		2	3	3	3	2	1	1		2		
Total	167	97	124	107	120	105	114	149	145	168	250	47



Escroquerie



Abus de confiance et infr. apparentées



FPF/DGR/DRI/BIPOL - Statistiques policières de criminalité (date de clôture: 22/09/2023)

Les données pour les années 2001 jusqu'à 2012 ne sont plus publiées mais restent disponibles sur demande auprès du service BIPOL.
Les données pour 2023 ne concernent que le 1er trimestre.

STATISTIQUES POLICIERES DE CRIMINALITE

LIEU DE PERPETRATION: COMMUNE

Binche

PARTIE II : FIGURES CRIMINELLES / PHENOMENES



Binche

FC Vol moyen de transport

	2000	2013	2014	2015	2016	2017	2018	2019	2020	2021	2022	2023
Vol de voiture	220	43	47	48	40	49	47	33	27	25	14	6
Vol de moto	3	5	1	3	3	2	2	2	1	2	2	1
Carjacking	6	3	2	1	5	1	3			1		
Homejacking	1		1		1	1	1	1				
Vol dans les garages	5	1	1	1		4	2	4				
Vol de vélomoteur	38	3	8	6	15	10	4	2	2	5	6	
Vol de vélo	22	14	13	13	9	19	14	7	9	15	3	2

FC Cambriolage

	2000	2013	2014	2015	2016	2017	2018	2019	2020	2021	2022	2023
Cambriolage dans habitation	256	230	273	311	164	236	182	144	119	79	99	22
Cambriolage ds entreprise ou commerce	130	46	48	39	46	53	23	27	16	13	11	3
Cambriolage ds service public ou bâtiment administ	48	11	14	9	15	23	21	1	4	3	2	
Vol au bélier		2	1		1							
Cambriolage dans bâtiment (total)	425	287	333	358	224	312	226	172	139	95	111	25



FC Vol autre

	2000	2013	2014	2015	2016	2017	2018	2019	2020	2021	2022	2023
Vol à main armée	20	12	13	19	11	10	7	6	4	6	5	3
Vol avec violence sans arme	90	48	45	57	45	37	29	33	25	18	12	8
Vol dans ou sur un véhicule	277	124	145	142	134	150	70	71	53	42	64	16
Sacjacking dans une voiture		1										
Vol d'armes et explosifs	12	8	13	5	5	9	4	4	2		3	2
Arrachage de sac à main	34	7	4	2	4	4			1			
Vol à l'arraché	54	29	19	25	20	17	13	11	8	1	3	4
Vol à la tire	137	39	46	47	39	31	34	25	16	3	9	5
Vol à l'étalage	23	30	32	31	39	18	51	62	56	36	39	6
Vol par ruse	29	14	21	17	7	11	6	15	8	7	10	2
Vol de métaux	2	9	10	11	3	7	3	1	2	1	4	2
Vol sur les chantiers	18	12	10	5	6	10	6	9	6	4	5	2
Home-invasion				1	4	1	2			2		
Vol d'animaux	4	1	4	1	8	2	5	2	2	5		
Vol de cargaison			1		1							

Criminalité ICT

	2000	2013	2014	2015	2016	2017	2018	2019	2020	2021	2022	2023
Fraude de cartes de paiements	3	47	13	19	19	19	9	18	15	19	23	13
Phishing			1			1			1	2	1	
Ransomware							1					
Shouldersurfing			2			1	4	2				
Skimming		1										



FC Autre

	2000	2013	2014	2015	2016	2017	2018	2019	2020	2021	2022	2023
Violence contre les métiers d'intérêt général	2	5	16	6	8	1	6	5	3	6	6	2
Viol collectif	1	1			1		1					
Graffiti	1	5	7	7	2	3	1	4	5		7	1
Dégradation de voiture	23	210	198	209	180	169	181	173	111	125	128	41
Rixe au couteau		2	4	2	2	1	2	2	1	1	2	

PH Violence intrafamiliale (VIF)

	2000	2013	2014	2015	2016	2017	2018	2019	2020	2021	2022	2023
VIF: physique, dans le couple	9	95	94	96	84	85	109	98	73	66	105	19
VIF: physique, envers des descendants	5	9	12	12	10	19	13	12	12	13	19	3
VIF: physique, envers d'autres membres	26	21	14	10	25	20	28	11	13	12	14	7

VIF: sexuelle, dans le couple							1				1	1
VIF: sexuelle, envers des descendants	4	5	7	7	2	3	3	1	6	4	3	
VIF: sexuelle, envers d'autres membres	2	2	2				1					

VIF: psychique, dans le couple	9	69	50	110	104	90	115	96	52	58	74	9
VIF: psychique, envers des descendants		1	4	2	1		3	4	3	4	3	1
VIF: psychique, envers d'autres membres		4	3	3	3	8	4	3	2	9	3	2

VIF: économique, dans le couple		14	10	2	8	3	4	12	13	8	4	
VIF: économique, envers des descendants		1	1	1	1			1	1			
VIF: économique, envers d'autres membres	15	9	14	20	20	7	5	16	8	8	9	2

PH Hormones et dopage

	2000	2013	2014	2015	2016	2017	2018	2019	2020	2021	2022	2023
Dopage humain		1	1	1		1	1			1		



PH Drogues

	2000	2013	2014	2015	2016	2017	2018	2019	2020	2021	2022	2023
Vente de cocaïne		10	8	14	9	5	13	10	9	3	10	1
Vente de drogues synthétiques		2			3	2	1	4	4		2	
Production de cannabis (culture)		2	7	4	5	4	3	5	3	3	3	1
Vente de cannabis en grande quantité							1			1	2	
Vente-traffic d'héroïne		1					1	1				

PH Trafic d'armes

	2000	2013	2014	2015	2016	2017	2018	2019	2020	2021	2022	2023
Commerce et production d'arme à feu et mun.				2	1	1	1		2			
Commerce et production d'arme non à feu							2					

PH Traite des êtres humains

	2000	2013	2014	2015	2016	2017	2018	2019	2020	2021	2022	2023
TEH - exploitation économique		1										
TEH - exploitation sexuelle	1	1						1			1	



PH Violence dans l'espace public

	2000	2013	2014	2015	2016	2017	2018	2019	2020	2021	2022	2023
Violence physique (transport public)	3	2	5	2	1	2	1	1		2	4	
Violence physique (voie publique)	89	141	144	130	150	132	152	123	99	87	127	31
Violence physique (autre endroit public)	9	3	13	4	9	3	3	3	2	3	5	2
Violence physique (endroit accessible au public)	18	31	30	27	23	25	21	16	22	11	13	7
Violence sexuelle (transport public)	1		2					1				
Violence sexuelle (voie publique)	5	5	14	4	1		5	2	6	4	4	3
Violence sexuelle (autre endroit public)				1	1		1		2		1	
Violence sexuelle (endroit accessible au public)	2	2	1		8	2	2		1	4	1	
Violence psychique (transport public)	1	1	3	1		3	1	1	1		1	1
Violence psychique (voie publique)	29	121	100	118	106	93	126	94	94	75	80	29
Violence psychique (autre endroit public)	2	11	8	6	19	9	10	9	8	5	7	4
Violence psychique (endroit accessible au public)	18	10	17	16	19	15	24	17	12	10	12	2
Vol à main armée (transport public)	1											
Vol à main armée (voie publique)	5	4	3	8	2	4	3	2	2	1		1
Vol à main armée (endroit accessible au public)	11	4	6	6	5	4	2	1		3	2	
Vol avec violence sans arme (transport public)	5			2					1			
Vol avec violence sans arme (voie publique)	62	30	26	33	28	22	17	17	13	5	5	4
Vol avec violence sans arme (autre endroit public)	2	1			1	1		2	1	1	1	
Vol avec violence sans arme (endr. acces. au pub.)	8	8	7	6	9	5	2	4	2			1

PH Autre

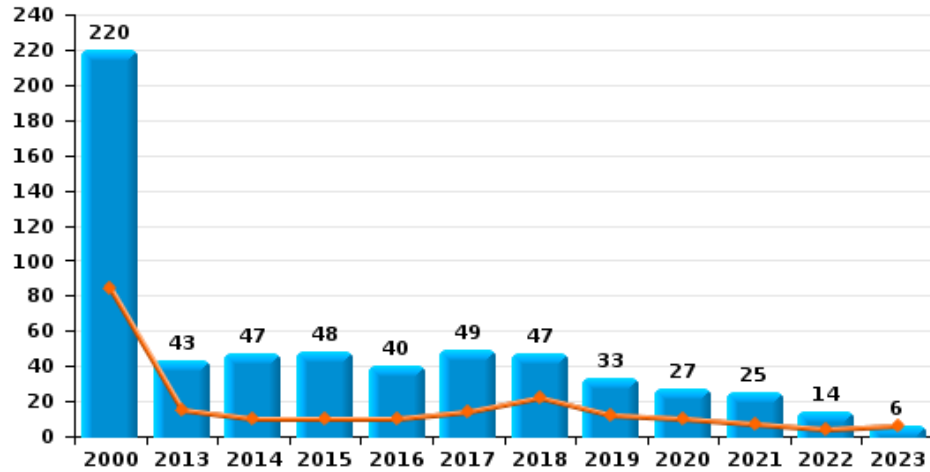
	2000	2013	2014	2015	2016	2017	2018	2019	2020	2021	2022	2023
Faux policiers	1		3	3	3	2		3	2			
Terrorisme, extrémisme et radicalisme		1			2		1					
Cyberharcèlement		12	11	14	18	11	7	20	6	20	25	9
Fraude à l'identité	7	14	23	23	27	27	26	14	38	22	30	8



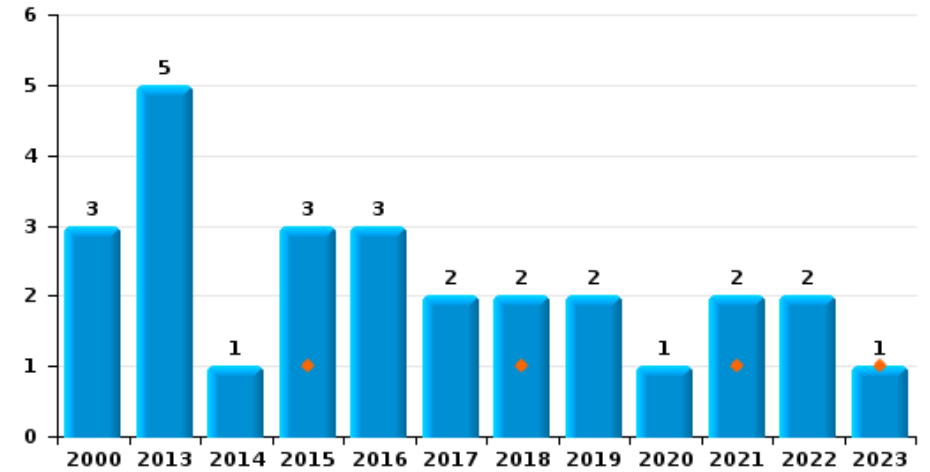
Binche

Année	■
Trimestre 1	■

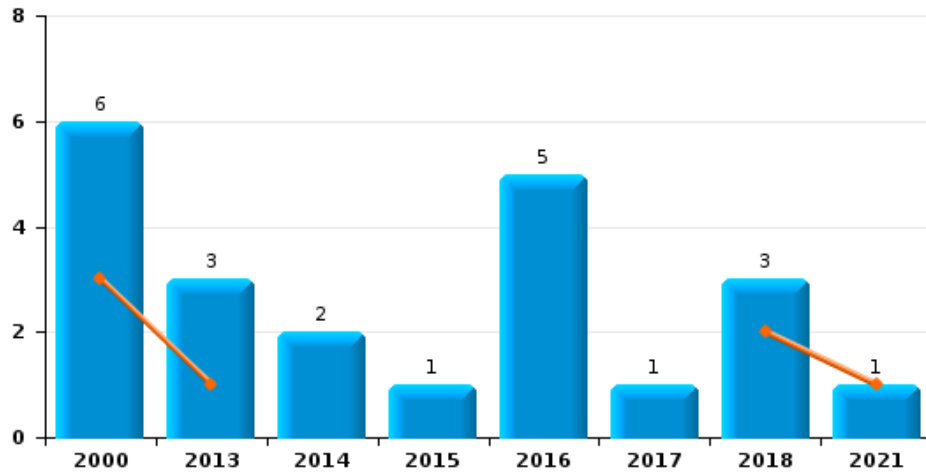
Vol de voiture



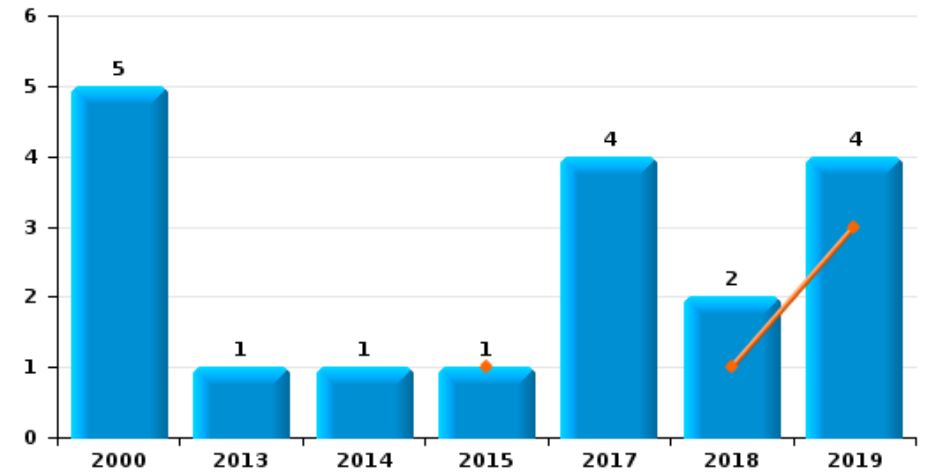
Vol de moto



Carjacking



Vol dans les garages

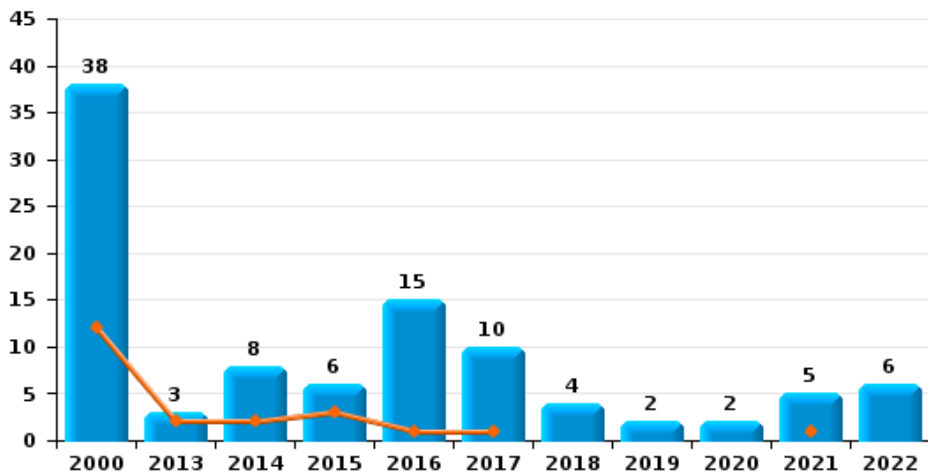




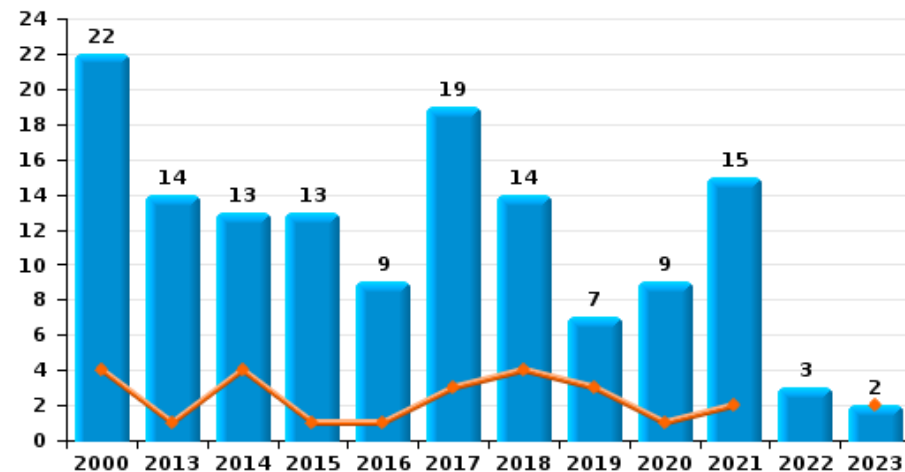
Binche

Année	■
Trimestre 1	■

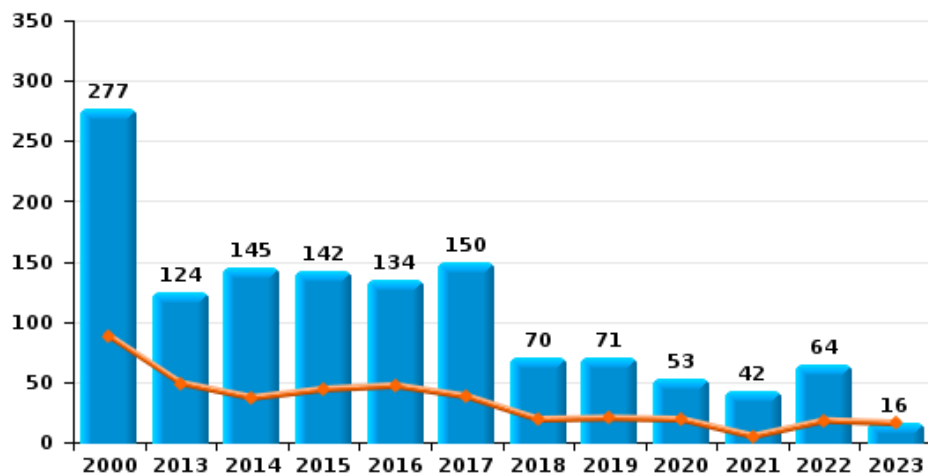
Vol de vélomoteur



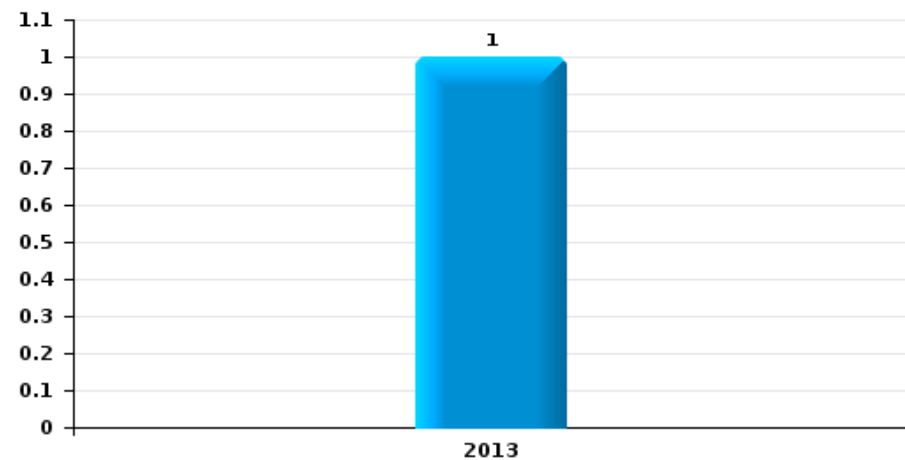
Vol de vélo



Vol dans ou sur un véhicule



Sacjacking dans une voiture

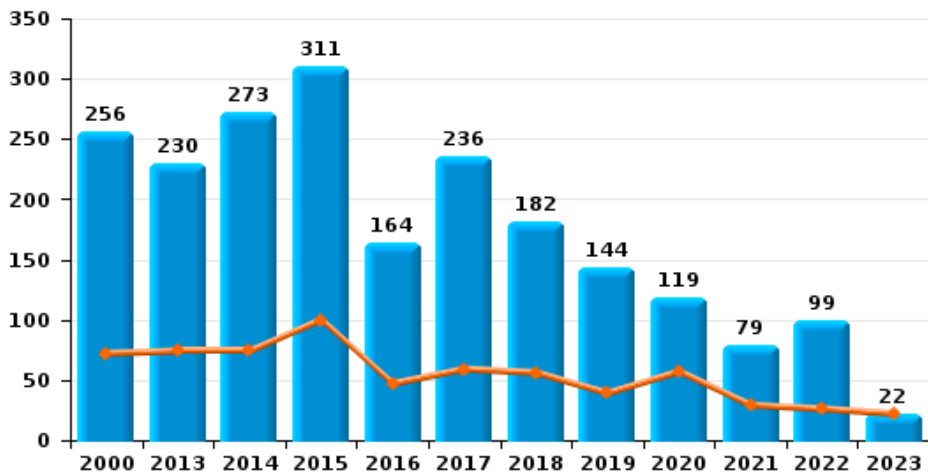




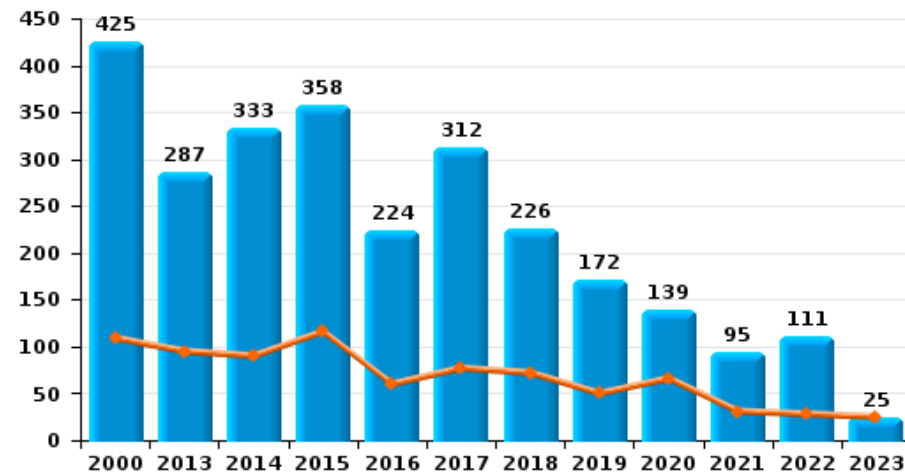
Binche

Année	■
Trimestre 1	■

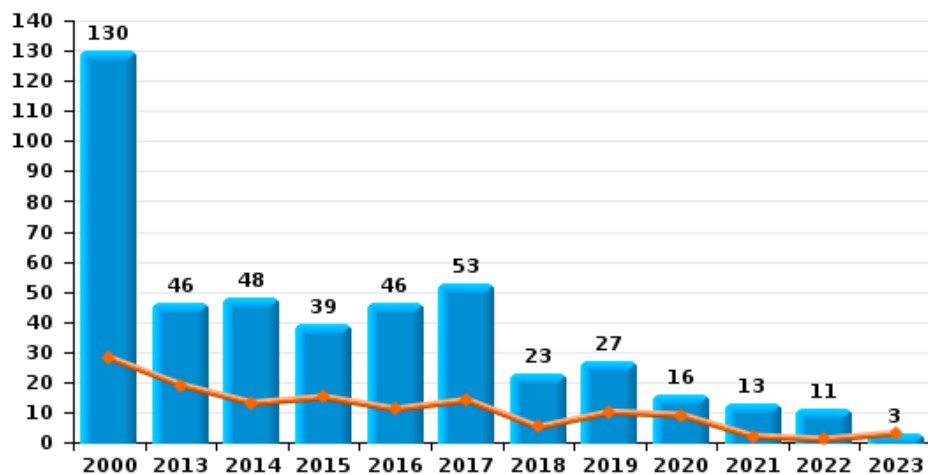
Cambriolage dans habitation



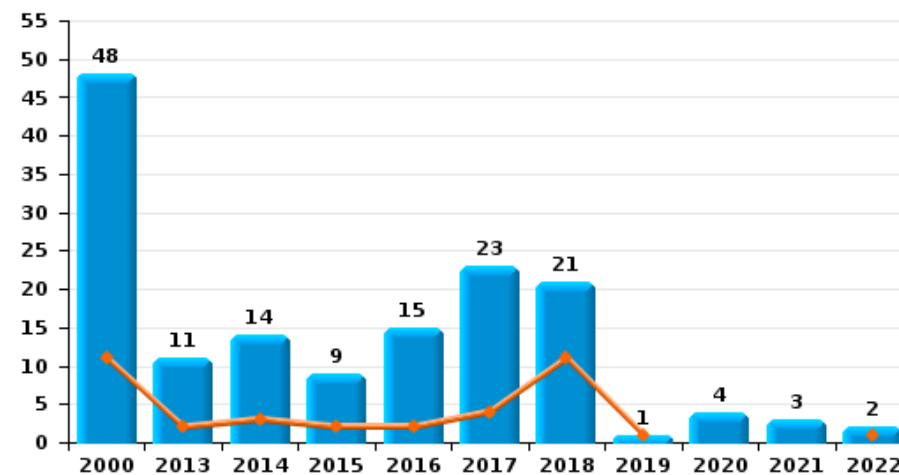
Cambriolage dans bâtiment (total)



Cambriolage ds entreprise ou commerce



Cambriolage ds service public ou bâtiment administratif

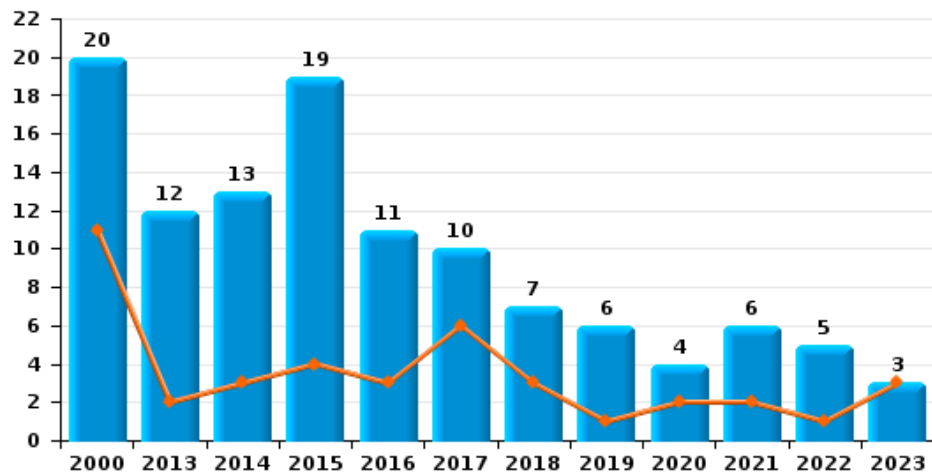




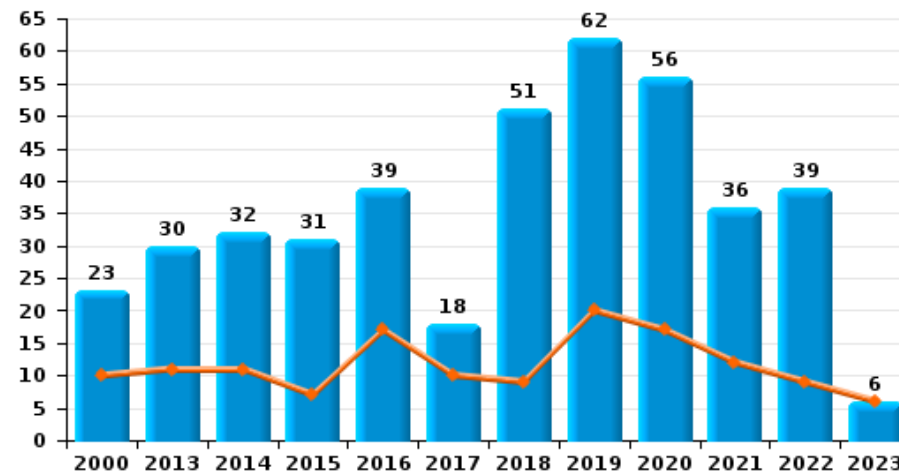
Binche



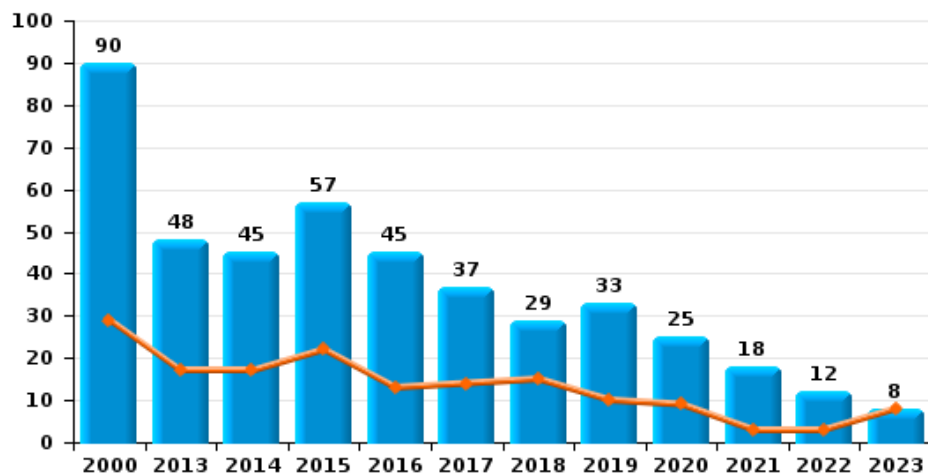
Vol à main armée



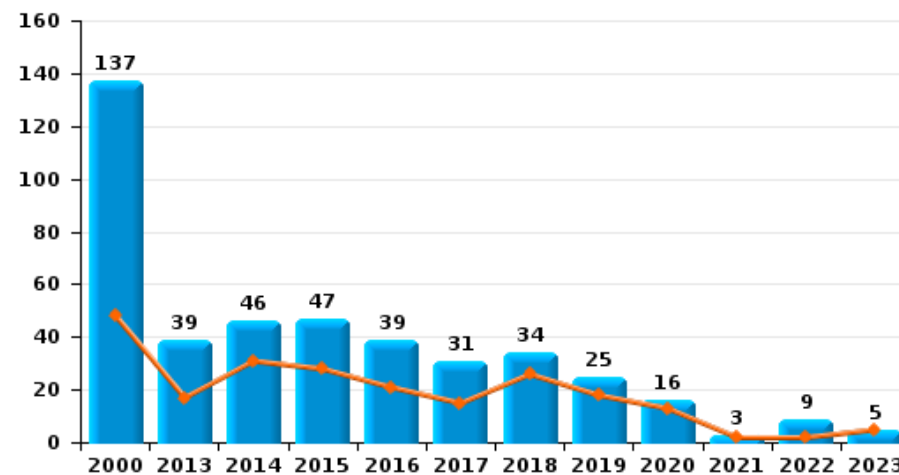
Vol à l'étalage



Vol avec violence sans arme

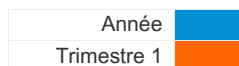


Vol à la tire

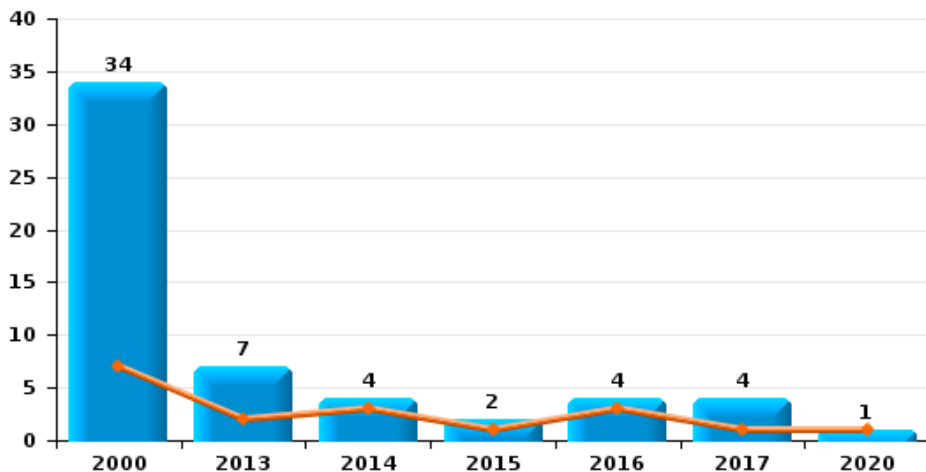




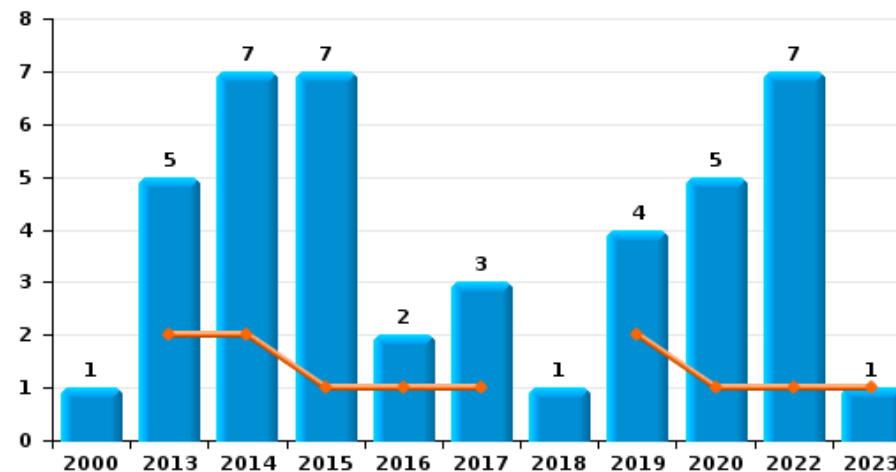
Binche



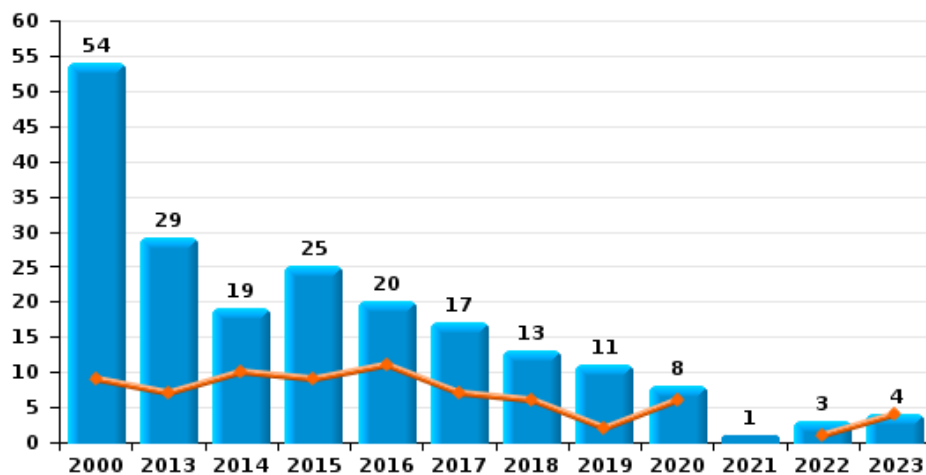
Arrachage de sac à main



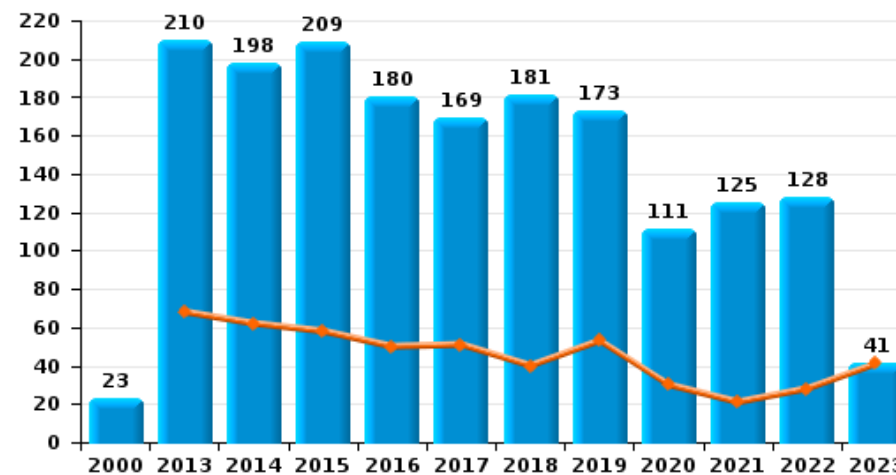
Graffiti



Vol à l'arraché



Dégradation de voiture





Binche

FC Vol moyen de transport

		2000	2013	2014	2015	2016	2017	2018	2019	2020	2021	2022	2023
Vol de voiture	Trim 1	84	15	10	10	10	14	22	12	10	7	4	6
	Trim 2	49	9	7	15	10	14	8	10	5	4	1	
	Trim 3	28	11	12	10	11	11	12	3	8	6	6	
	Trim 4	59	8	18	13	9	10	5	8	4	8	3	
	Total	220	43	47	48	40	49	47	33	27	25	14	6
Vol de moto	Trim 1				1			1			1		1
	Trim 2	2	2	1		2					1	1	
	Trim 3	1	2				2	1	1				
	Trim 4		1		2	1			1	1		1	
	Total	3	5	1	3	3	2	2	2	2	1	2	2
Carjacking	Trim 1	3	1					2			1		
	Trim 2	2	1	1		1	1	1					
	Trim 3			1		1							
	Trim 4	1	1		1	3							
	Total	6	3	2	1	5	1	3			1		
Homejacking	Trim 1							1					
	Trim 2	1		1									
	Trim 4					1			1				
	Total	1		1		1	1	1	1				
Vol dans les garages	Trim 1				1			1	3				
	Trim 2	1					3						
	Trim 3	1		1			1						
	Trim 4	3	1					1	1				
	Total	5	1	1	1		4	2	4				



FC Vol moyen de transport

		2000	2013	2014	2015	2016	2017	2018	2019	2020	2021	2022	2023
Vol de vélomoteur	Trim 1	12	2	2	3	1	1				1		
	Trim 2	8	1	1	1	4	4	1	1			1	
	Trim 3	6		3	1	4	1	3	1	1	1	1	
	Trim 4	12		2	1	6	4			1	3	4	
	Total	38	3	8	6	15	10	4	2	2	5	6	
Vol de vélo	Trim 1	4	1	4	1	1	3	4	3	1	2		2
	Trim 2	4	3	2	4	2	11	9	2	1	4	1	
	Trim 3	8	5	4	4	2	4	1	1	7	7	1	
	Trim 4	6	5	3	4	4	1		1		2	1	
	Total	22	14	13	13	9	19	14	7	9	15	3	2



FC Cambriolage

		2000	2013	2014	2015	2016	2017	2018	2019	2020	2021	2022	2023
Cambriolage dans habitation	Trim 1	72	74	74	100	47	59	56	39	57	29	26	22
	Trim 2	46	50	53	53	48	54	49	30	14	17	20	
	Trim 3	69	52	68	61	35	61	40	29	26	24	25	
	Trim 4	69	54	78	97	34	62	37	46	22	9	28	
Total		256	230	273	311	164	236	182	144	119	79	99	22
Cambriolage ds entreprise ou commerce	Trim 1	28	19	13	15	11	14	5	10	9	2	1	3
	Trim 2	39	10	16	7	6	18	8	9	3	3	1	
	Trim 3	20	8	8	9	10	10	3	3	4	4	8	
	Trim 4	43	9	11	8	19	11	7	5		4	1	
Total		130	46	48	39	46	53	23	27	16	13	11	3
Cambriolage ds service public ou bâtiment administ	Trim 1	11	2	3	2	2	4	11	1			1	
	Trim 2	27	1	6	3	3	15	7		1		1	
	Trim 3	6	3		4	3	2	1		1	1		
	Trim 4	4	5	5		7	2	2		2	2		
Total		48	11	14	9	15	23	21	1	4	3	2	
Vol au béliier	Trim 1		1	1									
	Trim 2					1							
	Trim 4		1										
Total			2	1		1							
Cambriolage dans bâtiment (total)	Trim 1	109	95	90	116	60	77	72	50	66	31	28	25
	Trim 2	110	61	74	63	57	87	64	39	18	20	22	
	Trim 3	94	63	75	74	48	73	44	32	31	29	32	
	Trim 4	112	68	94	105	59	75	46	51	24	15	29	
Total		425	287	333	358	224	312	226	172	139	95	111	25



FC Vol autre

		2000	2013	2014	2015	2016	2017	2018	2019	2020	2021	2022	2023
Vol à main armée	Trim 1	11	2	3	4	3	6	3	1	2	2	1	3
	Trim 2	3	2	2	4	3		2	3		1		
	Trim 3		1	3	5	2	2	1	1		2	4	
	Trim 4	6	7	5	6	3	2	1	1	2	1		
	Total	20	12	13	19	11	10	7	6	4	6	5	3
Vol avec violence sans arme	Trim 1	29	17	17	22	13	14	15	10	9	3	3	8
	Trim 2	27	14	8	19	12	7	6	11	5	4	3	
	Trim 3	8	10	14	3	7	8	4	6	4	6	2	
	Trim 4	26	7	6	13	13	8	4	6	7	5	4	
	Total	90	48	45	57	45	37	29	33	25	18	12	8
Vol dans ou sur un véhicule	Trim 1	88	49	37	44	47	38	19	20	19	5	18	16
	Trim 2	53	24	21	30	28	75	20	18	8	11	14	
	Trim 3	51	31	42	38	23	16	16	18	14	20	11	
	Trim 4	85	20	45	30	36	21	15	15	12	6	21	
	Total	277	124	145	142	134	150	70	71	53	42	64	16
Sacjacking dans une voiture	Trim 4		1										
Total		1											
Vol d'armes et explosifs	Trim 1	2	1	3	2	1	4	1		1			2
	Trim 2	3	2	2	1	3	1	2	1			2	
	Trim 3	3	3	3			2	1	3				
	Trim 4	4	2	5	2	1	2			1		1	
	Total	12	8	13	5	5	9	4	4	2		3	2
Arrachage de sac à main	Trim 1	7	2	3	1	3	1			1			
	Trim 2	9	1		1	1	2						
	Trim 3	2	3	1			1						
	Trim 4	16	1										
	Total	34	7	4	2	4	4			1			



FC Vol autre

		2000	2013	2014	2015	2016	2017	2018	2019	2020	2021	2022	2023
Vol à l'arraché	Trim 1	9	7	10	9	11	7	6	2	6		1	4
	Trim 2	17	8	3	10	2	5	5	4	1			
	Trim 3	5	8	3		2	3	2	1			2	
	Trim 4	23	6	3	6	5	2		4	1	1		
	Total	54	29	19	25	20	17	13	11	8	1	3	4
Vol à la tire	Trim 1	48	17	31	28	21	15	26	18	13	2	2	5
	Trim 2	27	9	4	4	6	8	1	2	1		2	
	Trim 3	25	8	8	6	8	3	4	2	1	1	3	
	Trim 4	37	5	3	9	4	5	3	3	1		2	
	Total	137	39	46	47	39	31	34	25	16	3	9	5
Vol à l'étalage	Trim 1	10	11	11	7	17	10	9	20	17	12	9	6
	Trim 2	3	4	6	13	8	2	7	13	7	10	9	
	Trim 3	4	6	6	4	8	6	30	11	16	4	10	
	Trim 4	6	9	9	7	6		5	18	16	10	11	
	Total	23	30	32	31	39	18	51	62	56	36	39	6
Vol par ruse	Trim 1	7	4	7	5	2	3	4	5	3	3	3	2
	Trim 2	7	5	3	8	4	3	1	3		1	4	
	Trim 3	8	4	8	3			1	3	1		2	
	Trim 4	7	1	3	1	1	5		4	4	3	1	
	Total	29	14	21	17	7	11	6	15	8	7	10	2
Vol de métaux	Trim 1	1	4	2	2		3		1			1	2
	Trim 2		2	2	5		3	1		1		1	
	Trim 3		3	4	3	1		1		1	1	2	
	Trim 4	1		2	1	2	1	1					
	Total	2	9	10	11	3	7	3	1	2	1	4	2



FC Vol autre

		2000	2013	2014	2015	2016	2017	2018	2019	2020	2021	2022	2023
Vol sur les chantiers	Trim 1	3	4	4	1	2	2	3	3	1	2	1	2
	Trim 2	6	1		1	1	5		3	2		1	
	Trim 3	4	3	5	2	1	3	2	2	2	1	2	
	Trim 4	5	4	1	1	2		1	1	1	1	1	
	Total	18	12	10	5	6	10	6	9	6	4	5	2
Home-invasion	Trim 1					1	1	2					
	Trim 2					2							
	Trim 3				1	1					2		
	Total				1	4	1	2			2		
Vol d'animaux	Trim 1			1		2		1	1				
	Trim 2	1				2		3	1		1		
	Trim 3		1	1		4	2				3		
	Trim 4	3			1	2		1		2	1		
	Total	4	1	4	1	8	2	5	2	2	5		
Vol de cargaison	Trim 1			1		1							
	Total			1		1							



Criminalité ICT

		2000	2013	2014	2015	2016	2017	2018	2019	2020	2021	2022	2023
Fraude de cartes de paiements	Trim 1	2	5	6		9	7		4	4	1	1	13
	Trim 2		15	6	5	6	5	4	4		2	2	
	Trim 3		11		2	2	5	2	4	3	12	12	
	Trim 4	1	16	1	12	2	2	3	6	8	4	8	
Total		3	47	13	19	19	19	9	18	15	19	23	13
Phishing	Trim 2			1									
	Trim 3								1				
	Trim 4					1					2	1	
Total				1		1			1		2	1	
Ransomware	Trim 1							1					
Total								1					
Shouldersurfing	Trim 2			2			1	2	1				
	Trim 4							2	1				
Total				2			1	4	2				
Skimming	Trim 1		1										
Total			1										



FC Autre

		2000	2013	2014	2015	2016	2017	2018	2019	2020	2021	2022	2023
Violence contre les métiers d'intérêt général	Trim 1			6	1	1	1	2	2	1	1	3	2
	Trim 2	2		5	2	4		3	2	2	4	1	
	Trim 3		3	3	1	2		1	1		1	2	
	Trim 4		2	2	2	1							
Total		2	5	16	6	8	1	6	5	3	6	6	2
Viol collectif	Trim 1					1		1					
	Trim 2		1										
	Trim 4	1											
Total		1	1			1		1					
Graffiti	Trim 1		2	2	1	1	1		2	1		1	1
	Trim 2		1	2	1		2			1		3	
	Trim 3	1	2	2	1			1	1	3		2	
	Trim 4			1	4	1			1			1	
Total		1	5	7	7	2	3	1	4	5		7	1
Dégradation de voiture	Trim 1		68	62	58	50	51	40	53	30	21	28	41
	Trim 2		41	45	61	43	55	44	48	29	49	30	
	Trim 3	10	46	40	41	42	30	61	35	36	36	28	
	Trim 4	13	55	51	49	45	33	36	37	16	19	42	
Total		23	210	198	209	180	169	181	173	111	125	128	41
Rixe au couteau	Trim 1		1	2	1		1		1			1	
	Trim 2				1	2							
	Trim 3		1	1						1	1		
	Trim 4			1				2	1			1	
Total			2	4	2	2	1	2	2	1	1	2	



PH Violence intrafamiliale (VIF)

		2000	2013	2014	2015	2016	2017	2018	2019	2020	2021	2022	2023
VIF: physique, dans le couple	Trim 1	4	27	26	22	26	12	27	28	23	14	28	19
	Trim 2	3	24	39	29	21	19	28	26	14	18	24	
	Trim 3	2	17	18	20	18	25	26	24	23	18	30	
	Trim 4		27	11	25	19	29	28	20	13	16	23	
	Total	9	95	94	96	84	85	109	98	73	66	105	19
VIF: physique, envers des descendants	Trim 1	4	1	2	4	2	6	3	4	3	5	4	3
	Trim 2		5	2	1	2	5	6	4	3	2	6	
	Trim 3	1	1	4	5	3	1	2	3	3	4	5	
	Trim 4		2	4	2	3	7	2	1	3	2	4	
	Total	5	9	12	12	10	19	13	12	12	13	19	3
VIF: physique, envers d'autres membres	Trim 1	10	5	3	2	6	4	5	1	4	2	2	7
	Trim 2	7	6	5	1	5	8	6	3	3	4	3	
	Trim 3	7	4	5	5	8	2	8	5	2	5	5	
	Trim 4	2	6	1	2	6	6	9	2	4	1	4	
	Total	26	21	14	10	25	20	28	11	13	12	14	7
VIF: sexuelle, dans le couple	Trim 1							1					1
	Trim 4											1	
	Total							1				1	1
VIF: sexuelle, envers des descendants	Trim 1	2	1	5	3	1		2		2	2	2	
	Trim 2	1	3	2	2					1	2	1	
	Trim 3		1		1	1			1	1			
	Trim 4	1			1		3	1		2			
	Total	4	5	7	7	2	3	3	1	6	4	3	
VIF: sexuelle, envers d'autres membres	Trim 1			1				1					
	Trim 2		2	1									
	Trim 4	2											
	Total	2	2	2				1					



PH Violence intrafamiliale (VIF)

		2000	2013	2014	2015	2016	2017	2018	2019	2020	2021	2022	2023
VIF: psychique, dans le couple	Trim 1	1	22	10	11	33	21	43	15	14	16	19	9
	Trim 2	3	29	18	42	27	17	22	24	12	11	28	
	Trim 3	2	10	14	29	24	19	31	32	12	20	14	
	Trim 4	3	8	8	28	20	33	19	25	14	11	13	
	Total	9	69	50	110	104	90	115	96	52	58	74	9
VIF: psychique, envers des descendants	Trim 1				1			1	2		2		1
	Trim 2			2		1						3	
	Trim 3							1		3	2		
	Trim 4		1	2	1			1	2				
	Total		1	4	2	1		3	4	3	4	3	1
VIF: psychique, envers d'autres membres	Trim 1		1		1	1	4	3			5	2	2
	Trim 2		2	1		1	1	1	2		1	1	
	Trim 3			2	2		1		1	1			
	Trim 4		1			1	2			1	3		
	Total		4	3	3	3	8	4	3	2	9	3	2
VIF: économique, dans le couple	Trim 1			1		4		1	1	2			
	Trim 2		11	1	2	3	1	1	1	2	2	1	
	Trim 3		1	7			1	1	4	5	4	1	
	Trim 4		2	1		1	1	1	6	4	2	2	
	Total		14	10	2	8	3	4	12	13	8	4	
VIF: économique, envers des descendants	Trim 2					1			1				
	Trim 3		1							1			
	Trim 4			1	1								
	Total		1	1	1	1			1	1			
	VIF: économique, envers d'autres membres	Trim 1	2	1	4	3	9	3	1	4	3	3	1
Trim 2		4	1	1		5	2	2	4		2	1	
Trim 3		5	3	3	6	3	1	1	3	4	1	3	
Trim 4		4	4	6	11	3	1	1	5	1	2	4	
Total		15	9	14	20	20	7	5	16	8	8	9	2



PH Hormones et dopage

		2000	2013	2014	2015	2016	2017	2018	2019	2020	2021	2022	2023
Dopage humain	Trim 1				1			1			1		
	Trim 3						1						
	Trim 4		1	1									
Total			1	1	1		1	1			1		



PH Drogues

		2000	2013	2014	2015	2016	2017	2018	2019	2020	2021	2022	2023
Vente de cocaïne	Trim 1		4	1	4	2	1	5	3	3	1	2	1
	Trim 2		2	1	5	4		3		2	2	3	
	Trim 3		3	3	3	2	2	3	6	3		3	
	Trim 4		1	3	2	1	2	2	1	1		2	
	Total			10	8	14	9	5	13	10	9	3	10
Vente de drogues synthétiques	Trim 1		1			1	1	1		1			
	Trim 2					1	1		1	2		1	
	Trim 3		1			1			3			1	
	Trim 4									1			
	Total			2			3	2	1	4	4		2
Production de cannabis (culture)	Trim 1			3	1	1			1				1
	Trim 2			1	2			1	1				
	Trim 3			2		4	3	2	3	3	2	1	
	Trim 4		2	1	1		1				1	2	
	Total		2	7	4	5	4	3	5	3	3	3	1
Vente de cannabis en grande quantité	Trim 2										1		
	Trim 3											1	
	Trim 4							1				1	
	Total							1			1	2	
Vente-traffic d héroïne	Trim 3								1				
	Trim 4		1					1					
	Total		1					1	1				



PH Trafic d'armes

		2000	2013	2014	2015	2016	2017	2018	2019	2020	2021	2022	2023
Commerce et production d'arme à feu et mun.	Trim 1							1					
	Trim 2				1								
	Trim 3			2		1							
	Trim 4									2			
Total				2	1	1	1			2			
Commerce et production d'arme non à feu	Trim 3							1					
	Trim 4							1					
	Total							2					



PH Traite des êtres humains

		2000	2013	2014	2015	2016	2017	2018	2019	2020	2021	2022	2023
TEH - exploitation économique	Trim 1		1										
	Total		1										
TEH - exploitation sexuelle	Trim 1								1			1	
	Trim 2		1										
	Trim 4	1											
	Total	1	1						1			1	



PH Violence dans l'espace public

		2000	2013	2014	2015	2016	2017	2018	2019	2020	2021	2022	2023
Violence physique (transport public)	Trim 1			2			1		1				
	Trim 2	1	1	3		1	1	1			1	1	
	Trim 3	2			2							2	
	Trim 4		1								1	1	
	Total	3	2	5	2	1	2	1	1			2	4
Violence physique (voie publique)	Trim 1	38	43	33	41	38	43	49	43	33	11	38	31
	Trim 2	26	35	45	35	44	34	35	29	22	31	24	
	Trim 3	14	37	42	27	29	26	42	28	35	30	44	
	Trim 4	11	26	24	27	39	29	26	23	9	15	21	
	Total	89	141	144	130	150	132	152	123	99	87	127	31
Violence physique (autre endroit public)	Trim 1	1		4		2			3	1		1	2
	Trim 2		1	7	1	2	2	2		1	1	1	
	Trim 3	6	1		3	2	1	1			2	1	
	Trim 4	2	1	2		3						2	
	Total	9	3	13	4	9	3	3	3	2	3	5	2
Violence physique (endroit accessible au public)	Trim 1	6	12	16	10	8	11	12	1	8	1	2	7
	Trim 2	5	7	9	4	7	2	3	4	2	3	6	
	Trim 3	2	6	2	4	4	7	5	5	6	5	2	
	Trim 4	5	6	3	9	4	5	1	6	6	2	3	
	Total	18	31	30	27	23	25	21	16	22	11	13	7
Violence sexuelle (transport public)	Trim 1	1		2									
	Trim 4								1				
	Total	1		2					1				
Violence sexuelle (voie publique)	Trim 1	4	1	5	1	1		1	1		3	2	3
	Trim 2		1	2	1					1			
	Trim 3	1	3	4	2			1		2		2	
	Trim 4			3				3	1	3	1		
	Total	5	5	14	4	1		5	2	6	4	4	3



PH Violence dans l'espace public

		2000	2013	2014	2015	2016	2017	2018	2019	2020	2021	2022	2023
Violence sexuelle (autre endroit public)	Trim 1				1								
	Trim 2							1				1	
	Trim 3					1				1			
	Trim 4									1			
Total					1	1		1		2		1	
Violence sexuelle (endroit accessible au public)	Trim 1	1	1			6		1		1	1	1	
	Trim 2			1		2	1	1			3		
	Trim 3	1											
	Trim 4		1				1						
Total		2	2	1		8	2	2		1	4	1	
Violence psychique (transport public)	Trim 1	1	1							1		1	1
	Trim 2			1				1					
	Trim 3			1	1		3		1				
	Trim 4			1									
Total		1	1	3	1		3	1	1	1		1	1
Violence psychique (voie publique)	Trim 1	8	29	17	31	28	21	28	21	25	19	20	29
	Trim 2	5	36	35	29	36	23	33	33	21	27	27	
	Trim 3	10	29	28	25	25	21	34	19	27	15	14	
	Trim 4	6	27	20	33	17	28	31	21	21	14	19	
Total		29	121	100	118	106	93	126	94	94	75	80	29
Violence psychique (autre endroit public)	Trim 1	1	2	1	1	4	5	2	3	6		3	4
	Trim 2	1	4	2		4	1	4	1		1	2	
	Trim 3		3	1	3	8		2	1	2	4	2	
	Trim 4		2	4	2	3	3	2	4				
Total		2	11	8	6	19	9	10	9	8	5	7	4



PH Violence dans l'espace public

		2000	2013	2014	2015	2016	2017	2018	2019	2020	2021	2022	2023
Violence psychique (endroit accessible au public)	Trim 1	3	4	4	6	1	4	8	4	1	2	3	2
	Trim 2	2	1	6	3	9	1	7	4	2	1	3	
	Trim 3	8	1	4	3	5	8	6	4	4	6	3	
	Trim 4	5	4	3	4	4	2	3	5	5	1	3	
	Total	18	10	17	16	19	15	24	17	12	10	12	2
Vol à main armée (transport public)	Trim 1	1											
Total	1												
Vol à main armée (voie publique)	Trim 1	3		2	3	1	2	2		1			1
	Trim 2		1		1				2		1		
	Trim 3		1	1	2		2	1					
	Trim 4	2	2		2	1				1			
	Total	5	4	3	8	2	4	3	2	2	1		1
Vol à main armée (endroit accessible au public)	Trim 1	5	2	1		1	3				2	1	
	Trim 2	2		1	2			2					
	Trim 3			1	2	2					1	1	
	Trim 4	4	2	3	2	2	1		1				
	Total	11	4	6	6	5	4	2	1		3	2	
Vol avec violence sans arme (transport public)	Trim 1	3			1					1			
	Trim 2	2											
	Trim 4				1								
	Total	5			2					1			
Vol avec violence sans arme (voie publique)	Trim 1	22	9	13	17	10	13	8	5	3			4
	Trim 2	21	11	4	9	5	4	5	10	3	1	2	
	Trim 3	3	7	6		5	3	2	1	2	2	2	
	Trim 4	16	3	3	7	8	2	2	1	5	2	1	
	Total	62	30	26	33	28	22	17	17	13	5	5	4



PH Violence dans l'espace public

		2000	2013	2014	2015	2016	2017	2018	2019	2020	2021	2022	2023
Vol avec violence sans arme (autre endroit public)	Trim 1					1			1	1		1	
	Trim 3		1								1		
	Trim 4	2					1		1				
	Total	2	1			1	1		2	1	1	1	
Vol avec violence sans arme (endr. acces. au pub.)	Trim 1	1	4	1	2	1		1	3	1			1
	Trim 2	1	2		1	3	1	1	1	1			
	Trim 3	4	1	5	2	1	2						
	Trim 4	2	1	1	1	4	2						
	Total	8	8	7	6	9	5	2	4	2			1



PH Autre

		2000	2013	2014	2015	2016	2017	2018	2019	2020	2021	2022	2023
Faux policiers	Trim 1			1		2			1	1			
	Trim 2			1	2	1	1						
	Trim 3	1		1	1					1			
	Trim 4					1		2					
Total		1		3	3	3	2		3	2			
Terrorisme, extrémisme et radicalisme	Trim 2					1							
	Trim 3					1							
	Trim 4		1					1					
Total			1			2		1					
Cyberharcèlement	Trim 1		4	1	1	3	5	5	6		4	7	9
	Trim 2		1	3	5	6	1	2	7	2	2	7	
	Trim 3		3	4	5	5	3		2	2	7	6	
	Trim 4		4	3	3	4	2		5	2	7	5	
Total			12	11	14	18	11	7	20	6	20	25	9
Fraude à l'identité	Trim 1	1	4	6	5	5	3	10	3	3	3	10	8
	Trim 2	2	5	8	3	10	2	5	3	9	5	7	
	Trim 3	3	4	4	5	6	12	6	5	15	5	11	
	Trim 4	1	1	5	10	6	10	5	3	11	9	2	
Total		7	14	23	23	27	27	26	14	38	22	30	8



Binche

2022

FC Vol moyen de transport

	Jan	Fév	Avr	Mai	Juin	Juil	Août	Sep	Oct	Nov	Déc	Total
Vol de voiture	2	2		1		1	2	3	2		1	14
Vol de moto				1						1		2
Vol de vélomoteur			1				1		1	1	2	6
Vol de vélo					1	1			1			3

FC Cambriolage

	Jan	Fév	Mar	Avr	Mai	Juin	Juil	Août	Sep	Oct	Nov	Déc	Total
Cambriolage dans habitation	9	4	13	5	9	6	11	4	10	11	7	10	99
Cambriolage ds entreprise ou commerce			1			1	1	2	5	1			11
Cambriolage ds service public ou bâtiment administ	1			1									2
Cambriolage dans bâtiment (total)	10	4	14	6	9	7	12	6	14	12	7	10	111



FC Vol autre

	Jan	Fév	Mar	Avr	Mai	Juin	Juil	Août	Sep	Oct	Nov	Déc	Total
Vol à main armée			1				1		3				5
Vol avec violence sans arme	1		2		2	1	1		1	2	2		12
Vol dans ou sur un véhicule	8	3	7	2	6	6	3	5	3	8	10	3	64
Vol d'armes et explosifs					2					1			3
Vol à l'arraché			1				2						3
Vol à la tire			2	1	1		1	2		1	1		9
Vol à l'étalage	2	1	6	4	2	3	3	5	2	5	5	1	39
Vol par ruse			3	2	1	1		1	1		1		10
Vol de métaux	1			1			1		1				4
Vol sur les chantiers		1				1		1	1		1		5

Criminalité ICT

	Jan	Mai	Juin	Juil	Août	Sep	Oct	Nov	Déc	Total
Fraude de cartes de paiements	1	1	1	5	3	4	1	3	4	23
Phishing									1	1

FC Autre

	Jan	Fév	Mar	Avr	Mai	Juin	Juil	Août	Sep	Oct	Nov	Déc	Total
Violence contre les métiers d'intérêt général	1	2			1		1	1					6
Graffiti	1			3					2			1	7
Dégradation de voiture	11	7	10	12	8	10	9	11	8	13	11	18	128
Rixe au couteau			1								1		2



PH Violence intrafamiliale (VIF)

	Jan	Fév	Mar	Avr	Mai	Juin	Juil	Août	Sep	Oct	Nov	Déc	Total
VIF: physique, dans le couple	10	7	11	9	8	7	10	6	14	8	10	5	105
VIF: physique, envers des descendants	2		2	1	4	1	1	2	2	1	2	1	19
VIF: physique, envers d'autres membres	1		1	2	1		3	1	1		3	1	14
VIF: sexuelle, dans le couple												1	1
VIF: sexuelle, envers des descendants			2		1								3
VIF: psychique, dans le couple	7	4	8	8	13	7	5	2	7	5	5	3	74
VIF: psychique, envers des descendants				1	2								3
VIF: psychique, envers d'autres membres	2			1									3
VIF: économique, dans le couple						1		1			1	1	4
VIF: économique, envers d'autres membres		1			1			2	1	1	2	1	9

PH Drogues

	Fév	Mar	Avr	Juin	Août	Sep	Oct	Déc	Total
Vente de cocaïne	1	1	2	1	1	2		2	10
Vente de drogues synthétiques			1		1				2
Production de cannabis (culture)					1		2		3
Vente de cannabis en grande quantité						1	1		2

PH Traite des êtres humains

	Mar	Total
TEH - exploitation sexuelle	1	1



PH Violence dans l'espace public

	Jan	Fév	Mar	Avr	Mai	Juin	Juil	Août	Sep	Oct	Nov	Déc	Total
Violence physique (transport public)					1		1		1	1			4
Violence physique (voie publique)	14	12	12	9	9	6	20	13	11	7	9	5	127
Violence physique (autre endroit public)	1					1		1			1	1	5
Violence physique (endroit accessible au public)		1	1	3	3			2		1	2		13
Violence sexuelle (voie publique)		1	1					1	1				4
Violence sexuelle (autre endroit public)						1							1
Violence sexuelle (endroit accessible au public)		1											1
Violence psychique (transport public)			1										1
Violence psychique (voie publique)	8	8	4	13	9	5	4	9	1	9	8	2	80
Violence psychique (autre endroit public)	3			1		1	1	1					7
Violence psychique (endroit accessible au public)		2	1	1	2			3		2		1	12
Vol à main armée (endroit accessible au public)			1						1				2
Vol avec violence sans arme (voie publique)					1	1	1		1	1			5
Vol avec violence sans arme (autre endroit public)			1										1

PH Autre

	Jan	Fév	Mar	Avr	Mai	Juin	Juil	Août	Sep	Nov	Déc	Total
Cyberharcèlement	1	5	1		4	3	2	2	2	4	1	25
Fraude à l'identité	4	2	4	2	1	4	5	1	5	2		30



2023

FC Vol moyen de transport

	Jan	Fév	Mar	Total
Vol de voiture	2	2	2	6
Vol de moto			1	1
Vol de vélo	1		1	2

FC Cambriolage

	Jan	Fév	Mar	Total
Cambriolage dans habitation	5	14	3	22
Cambriolage ds entreprise ou commerce	1		2	3
Cambriolage dans bâtiment (total)	6	14	5	25

FC Vol autre

	Jan	Fév	Mar	Total
Vol à main armée		1	2	3
Vol avec violence sans arme	1	4	3	8
Vol dans ou sur un véhicule	2	6	8	16
Vol d'armes et explosifs	2			2
Vol à l'arraché	1	2	1	4
Vol à la tire	2	3		5
Vol à l'étalage	2	1	3	6
Vol par ruse	1		1	2
Vol de métaux		2		2
Vol sur les chantiers	1	1		2

Criminalité ICT

	Jan	Fév	Total
Fraude de cartes de paiements	10	3	13



FC Autre

	Jan	Fév	Mar	Total
Violence contre les métiers d'intérêt général	1	1		2
Graffiti	1			1
Dégradation de voiture	25	9	7	41

PH Violence intrafamiliale (VIF)

	Jan	Fév	Mar	Total
VIF: physique, dans le couple	9	5	5	19
VIF: physique, envers des descendants	2		1	3
VIF: physique, envers d'autres membres	2	4	1	7
VIF: sexuelle, dans le couple	1			1
VIF: psychique, dans le couple	4	3	2	9
VIF: psychique, envers des descendants	1			1
VIF: psychique, envers d'autres membres		1	1	2
VIF: économique, envers d'autres membres		2		2

PH Drogues

	Jan	Mar	Total
Vente de cocaïne	1		1
Production de cannabis (culture)		1	1



PH Violence dans l'espace public

	Jan	Fév	Mar	Total
Violence physique (voie publique)	9	16	6	31
Violence physique (autre endroit public)	1	1		2
Violence physique (endroit accessible au public)	3	4		7
Violence sexuelle (voie publique)		3		3
Violence psychique (transport public)	1			1
Violence psychique (voie publique)	3	14	12	29
Violence psychique (autre endroit public)	1	2	1	4
Violence psychique (endroit accessible au public)	1		1	2
Vol à main armée (voie publique)			1	1
Vol avec violence sans arme (voie publique)		4		4
Vol avec violence sans arme (endr. acces. au pub.)			1	1

PH Autre

	Jan	Fév	Mar	Total
Cyberharcèlement	2	2	5	9
Fraude à l'identité	2	3	3	8

STATISTIQUES POLICIERES DE CRIMINALITE

LIEU DE PERPETRATION: COMMUNE

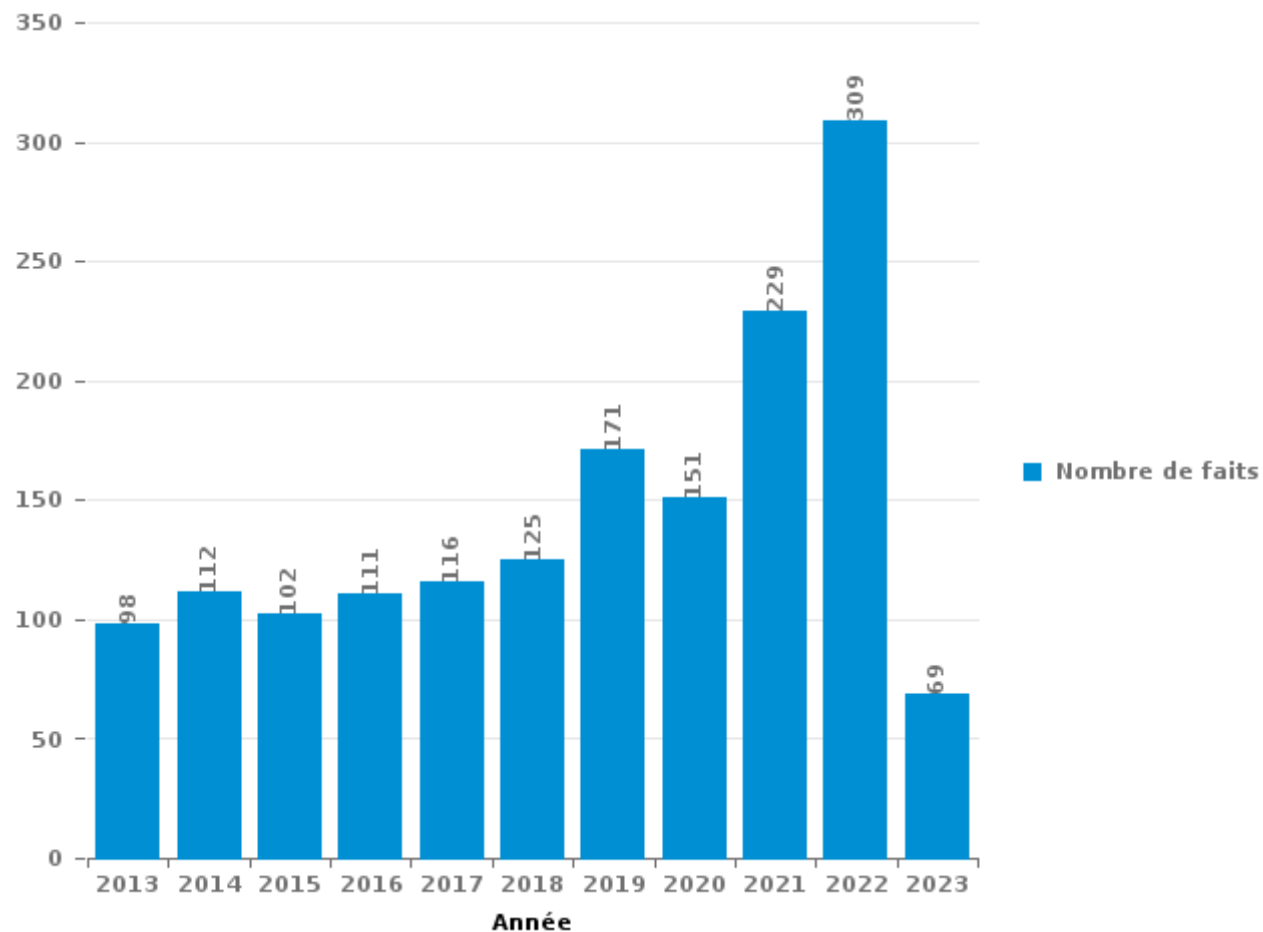
Binche

PARTIE III : ICT



Binche

Nombre total de délits avec un élément ICT/online, depuis 2013





Criminalité ICT/online au sens strict

Infractions (exhaustif)

	2013	2014	2015	2016	2017	2018	2019	2020	2021	2022	2023
Criminalité informatique: Faux en informatique:		6	1	1	2	1	1			1	1
Criminalité informatique: Fraude informatique:	68	53	56	48	57	59	86	55	86	105	25
Criminalité informatique: Hacking:	2	1	3	5	4	8	3	2	4	16	2
Criminalité informatique: Sabotage:	1			1		1		1	2		
Infr. contre autres valeurs morales et sentiments: Violation de communication par particulier:								1			
Total:	71	60	60	55	63	69	90	59	92	122	28

Figures criminelles (à considérer spécifiquement – ne pas additionner avec d'autres éléments – risque de double comptage!)

	2013	2014	2015	2016	2017	2018	2019	2020	2021	2022	2023
Fraude de cartes de paiements	47	13	19	19	19	9	18	15	19	23	13
Phishing		1			1			1	2	1	
Ransomware						1					
Shouldersurfing		2			1	4	2				
Skimming	1										



Criminalité ICT/online au sens large

Infractions (uniquement si code-fait existe)

	2013	2014	2015	2016	2017	2018	2019	2020	2021	2022	2023
Fraude: Escroquerie: Fraude par internet	14	40	27	36	31	41	54	75	109	148	24
Infr. contre les mœurs: Incitation à la débauche: Publicité par ICT pour débauche	1										
Infr. contre les mœurs: Pornographie infantine: Accès pornographie infantine via technologie					2	1					
Infr. contre les mœurs: Voyeurisme: Diffusion enregistrement nudité ou intimité					4	2	1	3	1		
Total:	15	40	27	36	37	44	55	78	110	148	24

Figures criminelles (à considérer spécifiquement – ne pas additionner avec d'autres éléments – risque de double comptage!)

	2013	2014	2015	2016	2017	2018	2019	2020	2021	2022	2023
Cyberharcèlement	12	11	14	18	11	7	20	6	20	25	9

STATISTIQUES POLICIERES DE CRIMINALITE

LIEU DE PERPETRATION: COMMUNE

Binche

PARTIE IV : DESTINATION LIEU



Binche

Vol et extorsion

	2000	2013	2014	2015	2016	2017	2018	2019	2020	2021	2022	2023
Voie publique	541	278	286	298	246	259	203	170	133	93	116	33
Habitation: maison	281	232	306	301	181	211	162	155	121	88	100	19
Magasin	202	87	70	72	76	58	79	80	64	55	52	7
Parking	68	26	34	32	37	46	39	9	13	14	7	3
Horeca	81	30	29	37	40	24	27	27	10	5	8	9
Habitation: non précisée	22	22	13	20	18	37	39	48	29	6	16	3
Habitation: dépendances	37	25	33	24	24	29	27	17	16	24	10	1
Habitation: appartement	13	26	25	40	22	23	24	6	22	15	20	7
Inconnue	47	8	10	13	22	15	12	11	19	16	12	3
Habitation: garage	20	15	23	15	22	23	15	15	6	9	7	7
Habitation: allée	32	22	33	14	16	12	9	6	6	6	4	2
Entreprise	45	21	16	17	5	17	4	9	8	9	5	1
Institution d'enseignement	62	5	12	11	9	19	12	2	7	4	4	1
Chantier	15	12	10	5	5	10	6	8	5	4	5	2
Autre	4	10	3	8	8	8	9	5	5	9	4	
Culture et loisirs	8	5	9	4	8	8	8	1	2		3	1
Infrastructure sportive	10	5	9	6	7	9	5	3			2	
Station essence	8	6	8	6	3	5	6	6	1	3	3	
Terrain	15	5	7	6	1	3	2	5	1	3	2	
Banque / institution financière	7	6	8	5	3	4	2	4	1	1	5	2
Service public	12	5	2	6	7	2	2	3	3	4	1	
Bâtiment administratif	7	7	2		5	8	5		1		1	
Moyen de transport: voiture	6	2	4	1	4	4	6		3	1	3	1
Cimetière	10	6	3	3		2	2	2	2		3	
Service	3	7	1	3	3		3	3	3	1	2	
Habitation: autre	4	2	2	4	2	3	4		2	2		
Maison de repos	2	2	3	1	2	5	3		1	2		
Moyen de transport: autre	2	3	4	2		6	2		2			
Station de bus / métro et gare de chemin de fer	7			2	5		2		2		3	
Stade	4	3	3	2	1	2		3			1	
Moyen de transport: train / tram / métro	2	2	3	3	1		2	2	1		1	
Médecin / dentiste / pharmacien	3	3	1	1	3						3	1
Edifice religieux / lieu du culte	4	2				1	2			1		
Moyen de transport: autobus / autocar	2		1	2	1	2		1			1	
Moyen de transport: camion		2			1	1				1	3	
Aéroport			2	2								
Arrêt de bus / tram	2											
Guichet automatique	1				1							
Hôpital			1		1							
Eaux intérieures et maritimes										1		
Maison de débauche											1	
Total	1.589	892	976	966	790	856	723	601	489	377	408	103

PPF/DGR/DRI/BIPOL - Statistiques policières de criminalité (date de clôture: 22/09/2023)

Les données pour les années 2001 jusqu'à 2012 ne sont plus publiées mais restent disponibles sur demande auprès du service BIPOL.

Les données pour 2023 ne concernent que le 1er trimestre.



Dégradation de la propriété

	2000	2013	2014	2015	2016	2017	2018	2019	2020	2021	2022	2023
Voie publique	48	203	192	203	181	165	181	159	115	122	117	44
Habitation: résidence principale	21	69	77	102	66	66	81	62	59	67	69	19
Parking	9	26	14	18	15	17	21	14	15	6	15	
Habitation: non précisée		8	9	7	8	13	16	21	12	2	4	2
Habitation: jardin			12	4	4	3	7	7	9	1	5	
Institution d'enseignement	6	6	8	3	2	10	4	1	4	4		1
Habitation: allée	3	3	8	4	6	4	5	1	4	2	4	1
Habitation: garage	1	5	1	2	4	3	4	5	3	3	5	1
Horeca		7	3	3	4	4	3	5	4	1	3	
Magasin	3	5	2	4	5	3	5	3	2	2	1	
Terrain	4	3	1	5	3	3	1	4	2		4	
Bureau de police	1	3	3	2	4				4	3	3	1
Entreprise	3	1	1	1	1	5	1	4	2		4	1
Habitation: dépendances	1	3	4	2	4	1	1	2	2	2	1	1
Culture et loisirs	2		4	3	3	3			1	1	2	3
Inconnue	2				2	2	4			6	4	1
Moyen de transport: voiture	2	3		1	3	1		2	2	3	4	
Habitation: résidence secondaire	1	2	6	1		1		1	1	1	5	
Autre		3		6		2	1	3	1	2		
Service public		2	1	3	1	3			1		1	2
Infrastructure sportive	2	2	1		1	5			1			
Station de bus / métro et gare de chemin de fer	5	1			1	1	2					
Bâtiment administratif		2	1	1		2	1	1		1		
Cimetière		2	2	1				3	1			
Moyen de transport: autre	1	3	1	1		1		1	1			
Service	1		1	1	2	1		1			1	
Banque / institution financière		1	2	2						1	1	
Chantier				1	2	1	1				2	
Edifice religieux / lieu du culte		1		4				1				
Stade			3			1					1	
Station essence				1	1			1		1	1	
Médecin / dentiste / pharmacien				1			1		1	1		
Aéroport		1		1								
Arrêt de bus / tram									1			
Maison de repos									1			
Total	116	365	357	388	323	321	340	302	249	232	257	77



Binche

Infractions contre l'intégrité physique

	2000	2013	2014	2015	2016	2017	2018	2019	2020	2021	2022	2023
Voie publique	88	145	163	138	167	146	166	125	101	104	140	31
Habitation	47	143	133	144	143	127	167	133	125	126	142	38
Horeca	10	17	25	18	11	12	9	12	12	4	6	5
Institution d'enseignement	6	5	14	10	11	12	8	8	5	8	5	9
Inconnue	6	3	3		4	3	1	10	4	2	5	1
Magasin	3	5	5	3	4	5	4	3	1	1	3	
Parking		3	2	6	2		5	2	6	2		1
Service public		1	2	2	4	1		1	3	2		
Habitation: allée	2	2	1		1	1	3	1	1	3		
Habitation: jardin		3	1			3	1		1	1	5	
Culture et loisirs	2	2		1	1	2	1	1	2	1		
Entreprise		1	2	2	2		1	2			2	
Infrastructure sportive			2	1	2	3			2	1	1	
Bureau de police	1	1	4			1	1		1		1	
Station de bus / métro et gare de chemin de fer			3	1	1		1	1		1	1	
Autre		2		1		1			1	1	1	1
Moyen de transport: autobus / autocar		1	2			1	1			1	2	
Terrain	1		2	1	1	1	1					1
Maison de repos	2		1		1	2						
Stade	1	1		2			1		1			
Station essence		2					1	1		1	1	
Arrêt de bus / tram	1	1		1		1						1
Moyen de transport: autre		1	2							1		
Bâtiment administratif					1	1		1				
Banque / institution financière		1							1			
Service					1		1					
Edifice religieux / lieu du culte					1							
Total	170	340	367	331	358	323	373	301	267	260	316	87

STATISTIQUES POLICIERES DE CRIMINALITE

LIEU DE PERPETRATION: COMMUNE

Binche

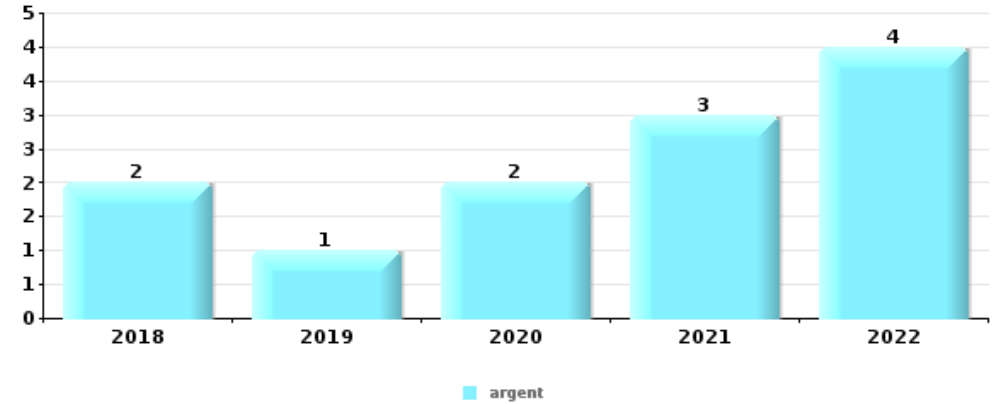
PARTIE V : OBJETS ET MOYENS DE TRANSPORT



Binche

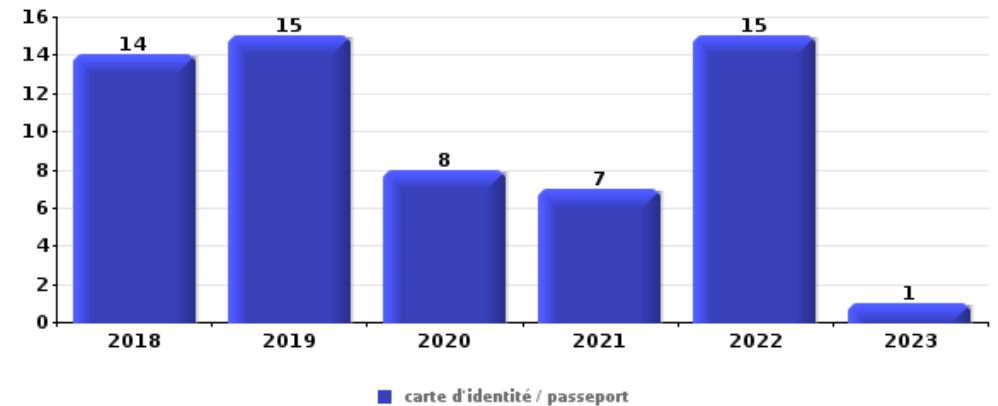
Vol à main armée

Top 5 Objets volés (sbd nombre de faits)		2018	2019	2020	2021	2022	2023
1	argent	2	1	2	3	4	
2	carte bancaire / carte de crédit	1			1	1	
2	carte d'identité / passeport			1	1	1	
2	GSM et accessoires			1	1	1	
2	permis de conduire			1	1	1	



Vol dans ou sur un véhicule

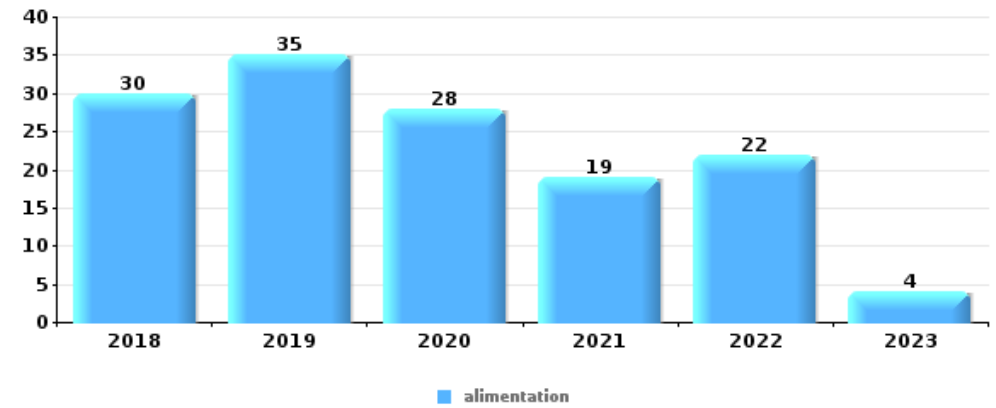
Top 5 Objets volés (sbd nombre de faits)		2018	2019	2020	2021	2022	2023
1	carte d'identité / passeport	14	15	8	7	15	1
2	permis de conduire	12	13	10	6	14	1
3	carte bancaire / carte de crédit	14	14	5	7	10	
4	outillage	5	13	8	8	9	5
5	argent	15	11	4	4	7	1
5	portefeuille	15	6	7	7	7	





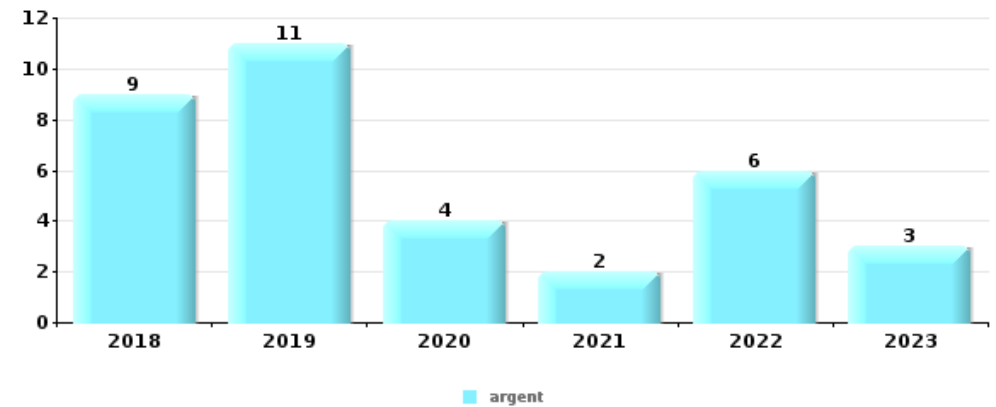
Vol à l'étalage

Top 5 Objets volés (sbd nombre de faits)		2018	2019	2020	2021	2022	2023
1	alimentation	30	35	28	19	22	4
2	tabac	8	20	19	13	4	
3	multimédia	3	4	5	1	5	
4	parfum / produit de beauté			4	8	3	
5	ordinateur et accessoires	7	1	2		4	



Cambrilage ds entreprise ou commerce

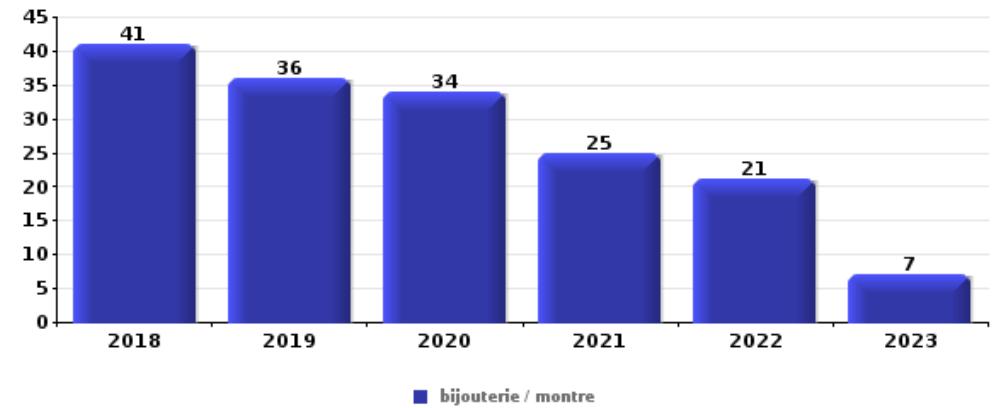
Top 5 Objets volés (sbd nombre de faits)		2018	2019	2020	2021	2022	2023
1	argent	9	11	4	2	6	3
2	alimentation	3	6	1	2	2	1
3	tabac	6	3		2		
4	coffre-fort / coffret (argent) / caisse	4	2	1			
5	clé	1	3	1			
5	GSM et accessoires	2			1	2	





Cambriolage dans habitation

Top 5 Objets volés (sbd nombre de faits)		2018	2019	2020	2021	2022	2023
1	bijouterie / montre	41	36	34	25	21	7
2	argent	39	30	28	19	18	5
3	multimédia	24	21	13	8	14	4
4	ordinateur et accessoires	22	23	8	5	11	1
5	outillage	14	14	4	12	8	4



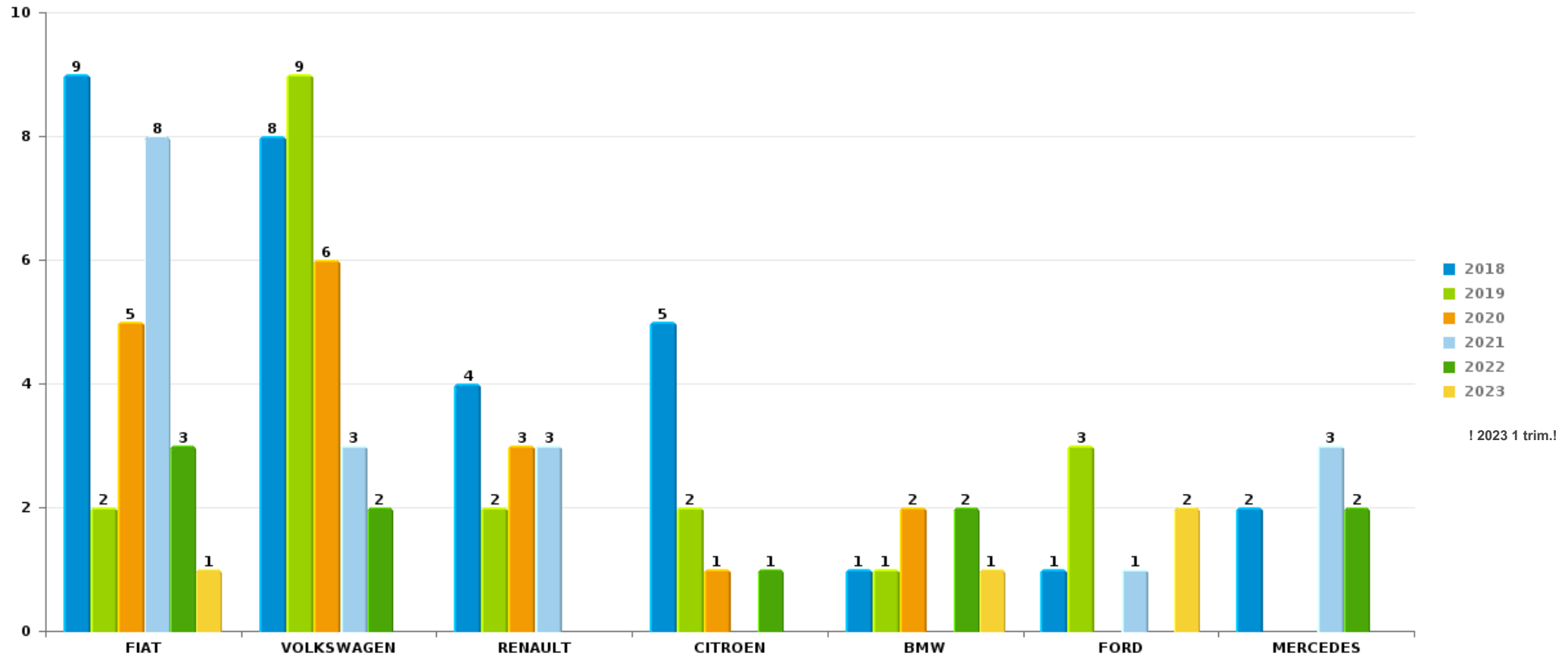
Remarque: en ce qui concerne les objets, aucun total n'est reproduit étant donné que plusieurs objets peuvent avoir été volés lors d'un même fait.



Binche

Vol de voiture

Nombre de voitures volées par marque (Top 5)



! 2023 1 trim.!

STATISTIQUES POLICIERES DE CRIMINALITE

LIEU DE PERPETRATION: COMMUNE

Binche

PARTIE VI : SUSPECTS



Partie 1: Niveau FAITS (comptage du nombre de faits pour lesquels un certain type de suspect est impliqué)

1.1. Nombre d'infractions selon le sexe des suspects identifiés (par catégorie principale)

Étant donné que, tant un suspect identifié masculin qu'un suspect identifié féminin peuvent être impliqués lors d'un même fait, il est possible que la somme des colonnes «Hommes» et «Femmes» soit supérieure à la valeur de la colonne «Total...» (voir également la note méthodologique)

Binche

2023

Catégorie principale / Sexe	Nombre total de faits avec au moins 1 suspect	Hommes	%	Femmes	%
Infr. contre l'intégrité physique	24	16	66,7%	9	37,5%
Drogues	17	16	94,1%	2	11,8%
Infr. contre la sécurité publique	17	15	88,2%	3	17,6%
Infr. contre autres valeurs morales et sentiments	10	9	90,0%	1	10,0%
Infr. contre l'autorité publique	9	5	55,6%	4	44,4%
Vol et extorsion	9	8	88,9%	3	33,3%
Armes et explosifs	8	7	87,5%	1	12,5%
Dégradation de la propriété	6	6	100,0%		
Protection des revenus publics	5	4	80,0%	1	20,0%
Autres lois spéciales	3	2	66,7%	1	33,3%
Fraude	3	2	66,7%	1	33,3%
Infr. contre les mœurs	3	3	100,0%		
Ivresse et alcool	2	2	100,0%		
Registre de population	2	1	50,0%	1	50,0%
Code pénal social	1	1	100,0%		
Environnement	1	1	100,0%		

CRIMINALITE ENREGISTREE: SUSPECTS



Catégorie principale / Sexe	Nombre total de faits avec au moins 1 suspect	Hommes	%	Femmes	%
Infr. contre la foi publique	1	1	100,0%		
Protection de la jeunesse	1	1	100,0%		
Protection de la personne	1	1	100,0%	1	100,0%
Total	123	101	82,1%	28	22,8%



1.2. Nombre d'infractions selon le sexe des suspects identifiés (par figure criminelle)

Étant donné que, tant un suspect identifié masculin qu'un suspect identifié féminin peuvent être impliqués lors d'un même fait, il est possible que la somme des colonnes «Hommes» et «Femmes» soit supérieure à la valeur de la colonne «Total...» (voir également la note méthodologique)

Binche

2023

FC Cambriolage

Figure criminelle / Sexe	Nombre total de faits avec au moins 1 suspect identifié	Hommes	%
Cambriolage dans habitation	1	1	100,0%
Cambriolage dans bâtiment (total)	1	1	100,0%
Total	PA	PA	PA

FC Vol autre

Figure criminelle / Sexe	Nombre total de faits avec au moins 1 suspect identifié	Hommes	%	Femmes	%
Vol à main armée	2	2	100,0%		
Vol avec violence sans arme	1	1	100,0%	1	100,0%
Vol dans ou sur un véhicule	1	1	100,0%		
Vol à l'étalage	3	2	66,7%	2	66,7%
Vol par ruse	1	1	100,0%		
Total	PA	PA	PA	PA	PA

CRIMINALITE ENREGISTREE: SUSPECTS



FC Autre

Figure criminelle / Sexe	Nombre total de faits avec au moins 1 suspect identifié	Hommes	%	Femmes	%
Violence contre les métiers d'intérêt général	1			1	100,0%
Dégradation de voiture	1	1	100,0%		
Total	PA	PA	PA	PA	PA

PH Violence intrafamiliale (VIF)

Figure criminelle / Sexe	Nombre total de faits avec au moins 1 suspect identifié	Hommes	%	Femmes	%
VIF: physique, dans le couple	4	2	50,0%	2	50,0%
VIF: physique, envers des descendants	1	1	100,0%		
VIF: physique, envers d'autres membres	4	3	75,0%	1	25,0%
VIF: sexuelle, dans le couple	1	1	100,0%		
VIF: psychique, dans le couple	4	4	100,0%		
VIF: psychique, envers des descendants	1	1	100,0%		
VIF: psychique, envers d'autres membres	2	1	50,0%	1	50,0%
Total	PA	PA	PA	PA	PA

PH Drogues

Figure criminelle / Sexe	Nombre total de faits avec au moins 1 suspect identifié	Hommes	%
Production de cannabis (culture)	1	1	100,0%
Total	PA	PA	PA



PH Violence dans l'espace public

Figure criminelle / Sexe	Nombre total de faits avec au moins 1 suspect identifié	Hommes	%	Femmes	%
Violence physique (voie publique)	13	9	69,2%	4	30,8%
Violence physique (endroit accessible au public)	2	1	50,0%	1	50,0%
Violence sexuelle (voie publique)	1	1	100,0%		
Violence psychique (voie publique)	11	10	90,9%	1	9,1%
Violence psychique (autre endroit public)	2	1	50,0%	1	50,0%
Vol à main armée (voie publique)	1	1	100,0%		
Total	PA	PA	PA	PA	PA

PH Autre

Figure criminelle / Sexe	Nombre total de faits avec au moins 1 suspect identifié	Hommes	%
Cyberharcèlement	4	4	100,0%
Fraude à l'identité	1	1	100,0%
Total	PA	PA	PA



1.3. Nombre d'infractions selon l'âge des suspects identifiés (par catégorie principale)

Étant donné que, tant un suspect identifié mineur qu'un suspect identifié majeur peuvent être impliqués lors d'un même fait, il est possible que la somme des colonnes «Mineur» et «Majeur» soit supérieure à la valeur de la colonne «Total...» (voir également la note méthodologique)

Binche

2023

Catégorie principale / Âge	Nombre total de faits avec au moins 1 suspect identifié	Mineur	%	Majeur	%
Infr. contre l'intégrité physique	24	3	12,5%	21	87,5%
Drogues	17	2	11,8%	15	88,2%
Infr. contre la sécurité publique	17	1	5,9%	16	94,1%
Infr. contre autres valeurs morales et sentiments	10			10	100,0%
Infr. contre l'autorité publique	9			9	100,0%
Vol et extorsion	9	1	11,1%	8	88,9%
Armes et explosifs	8	2	25,0%	6	75,0%
Dégradation de la propriété	6			6	100,0%
Protection des revenus publics	5			5	100,0%
Autres lois spéciales	3			3	100,0%
Fraude	3			3	100,0%
Infr. contre les mœurs	3	1	33,3%	2	66,7%
Ivresse et alcool	2			2	100,0%
Registre de population	2			2	100,0%
Code pénal social	1			1	100,0%
Environnement	1			1	100,0%
Infr. contre la foi publique	1			1	100,0%
Protection de la jeunesse	1			1	100,0%
Protection de la personne	1			1	100,0%
Total	123	10	8,1%	113	91,9%



1.4. Nombre d'infractions selon l'âge des suspects identifiés (par figure criminelle)

Étant donné que, tant un suspect identifié mineur qu'un suspect identifié majeur peuvent être impliqués lors d'un même fait, il est possible que la somme des colonnes «Mineur» et «Majeur» soit supérieure à la valeur de la colonne «Total...» (voir également la note méthodologique)

Binche

2023

FC Cambriolage

Figure criminelle / Âge	Nombre total de faits avec au moins 1 suspect identifié	Majeur	%
Cambriolage dans habitation	1	1	100,0%
Cambriolage dans bâtiment (total)	1	1	100,0%
Total	PA	PA	PA

FC Vol autre

Figure criminelle / Âge	Nombre total de faits avec au moins 1 suspect identifié	Mineur	%	Majeur	%
Vol à main armée	2	1	50,0%	1	50,0%
Vol avec violence sans arme	1			1	100,0%
Vol dans ou sur un véhicule	1			1	100,0%
Vol à l'étalage	3			3	100,0%
Vol par ruse	1			1	100,0%
Total	PA	PA	PA	PA	PA

FC Autre

Figure criminelle / Âge	Nombre total de faits avec au moins 1 suspect identifié	Majeur	%
Violence contre les métiers d'intérêt général	1	1	100,0%
Dégradation de voiture	1	1	100,0%
Total	PA	PA	PA

CRIMINALITE ENREGISTREE: SUSPECTS



PH Violence intrafamiliale (VIF)

Figure criminelle / Âge	Nombre total de faits avec au moins 1 suspect identifié	Mineur	%	Majeur	%
VIF: physique, dans le couple	4			4	100,0%
VIF: physique, envers des descendants	1			1	100,0%
VIF: physique, envers d'autres membres	4	1	25,0%	3	75,0%
VIF: sexuelle, dans le couple	1			1	100,0%
VIF: psychique, dans le couple	4	1	25,0%	3	75,0%
VIF: psychique, envers des descendants	1			1	100,0%
VIF: psychique, envers d'autres membres	2			2	100,0%
Total	PA	PA	PA	PA	PA

PH Drogues

Figure criminelle / Âge	Nombre total de faits avec au moins 1 suspect identifié	Majeur	%
Production de cannabis (culture)	1	1	100,0%
Total	PA	PA	PA

PH Violence dans l'espace public

Figure criminelle / Âge	Nombre total de faits avec au moins 1 suspect identifié	Mineur	%	Majeur	%
Violence physique (voie publique)	13	1	7,7%	12	92,3%
Violence physique (endroit accessible au public)	2			2	100,0%
Violence sexuelle (voie publique)	1	1	100,0%		
Violence psychique (voie publique)	11			11	100,0%
Violence psychique (autre endroit public)	2			2	100,0%
Vol à main armée (voie publique)	1			1	100,0%
Total	PA	PA	PA	PA	PA

CRIMINALITE ENREGISTREE: SUSPECTS



PH Autre

Figure criminelle / Âge	Nombre total de faits avec au moins 1 suspect identifié	Mineur	%	Majeur	%
Cyberharcèlement	4	1	25,0%	3	75,0%
Fraude à l'identité	1			1	100,0%
Total	PA	PA	PA	PA	PA



Partie 2: Niveau SUSPECTS-FAIT (comptage du nombre de combinaisons suspect-fait)

2.1. Nombre de suspects-fait selon le sexe des suspects identifiés (TOP 5 des catégories principales)

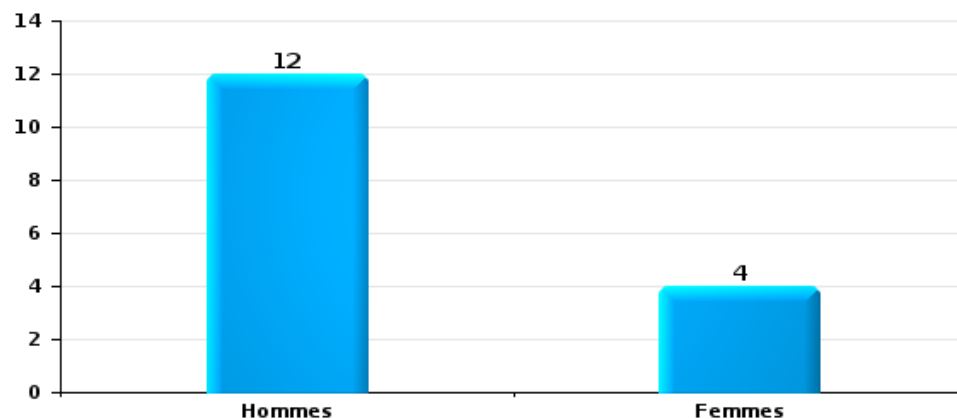
Lorsqu'un même suspect a commis plusieurs faits durant la période considérée, il est aussi comptabilisé plusieurs fois (voir également la note méthodologique)

Binche

2023

Vol et extorsion

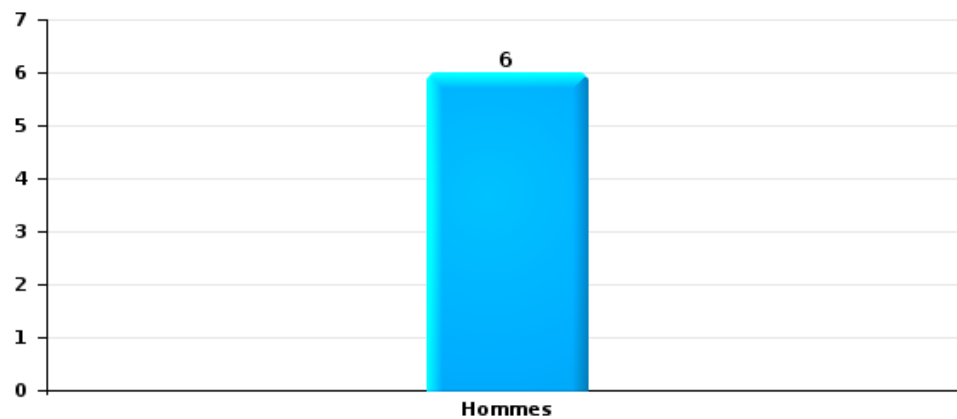
Nombre de suspects-fait selon le sexe





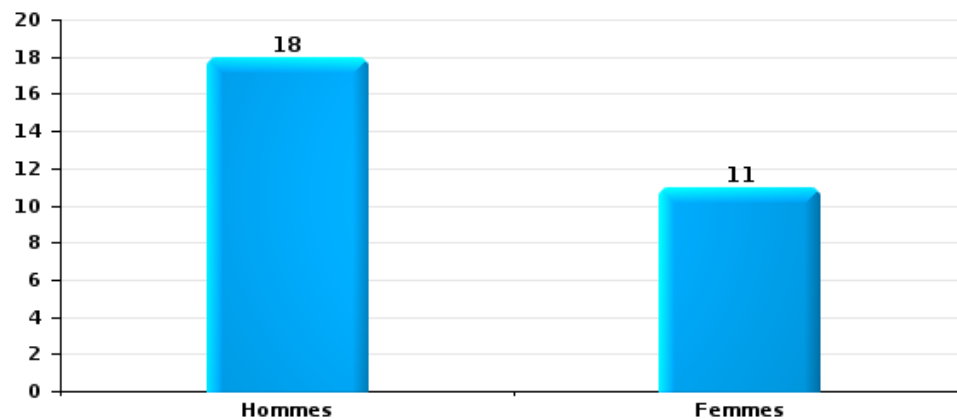
Dégradation de la propriété

Nombre de suspects-fait selon le sexe



Infr. contre l'intégrité physique

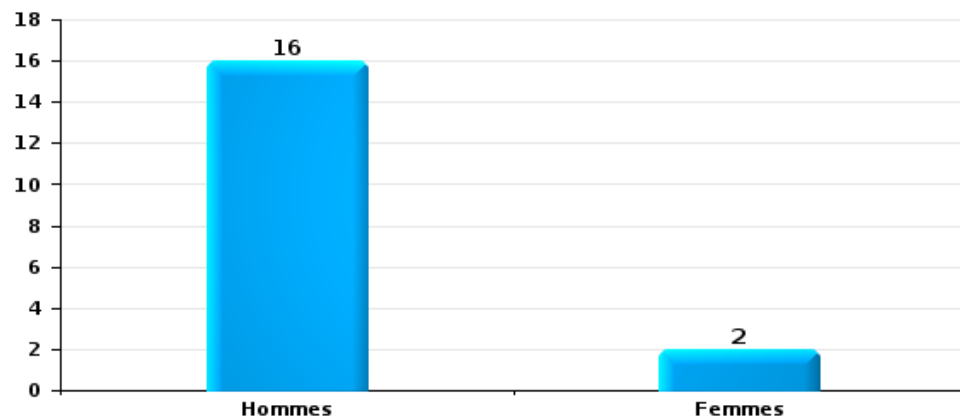
Nombre de suspects-fait selon le sexe





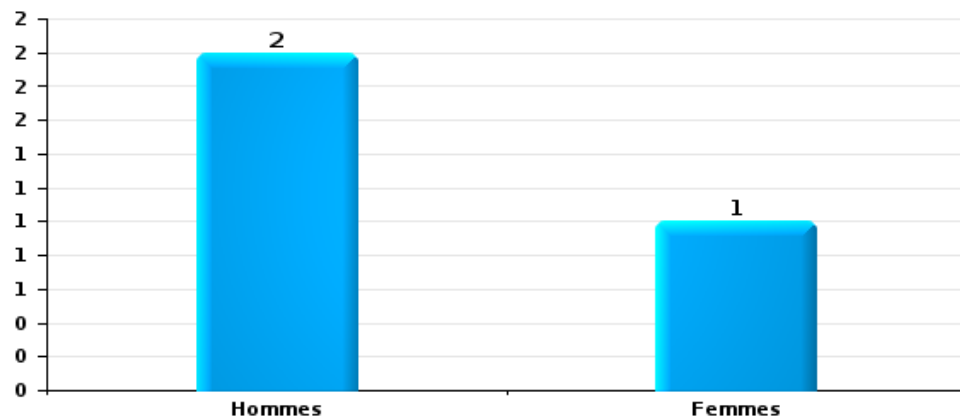
Drogues

Nombre de suspects-fait selon le sexe



Fraude

Nombre de suspects-fait selon le sexe





2.2. Nombre de suspects-fait selon le sexe des suspects identifiés (TOP 5 des figures criminelles)

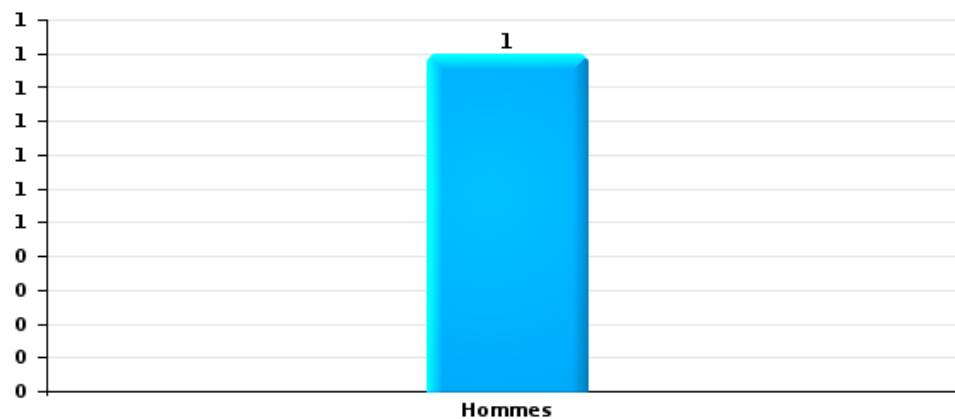
Lorsqu'un même suspect a commis plusieurs faits durant la période considérée, il est aussi comptabilisé plusieurs fois (voir également la note méthodologique)

Binche

2023

Cambrilage dans bâtiment (total)

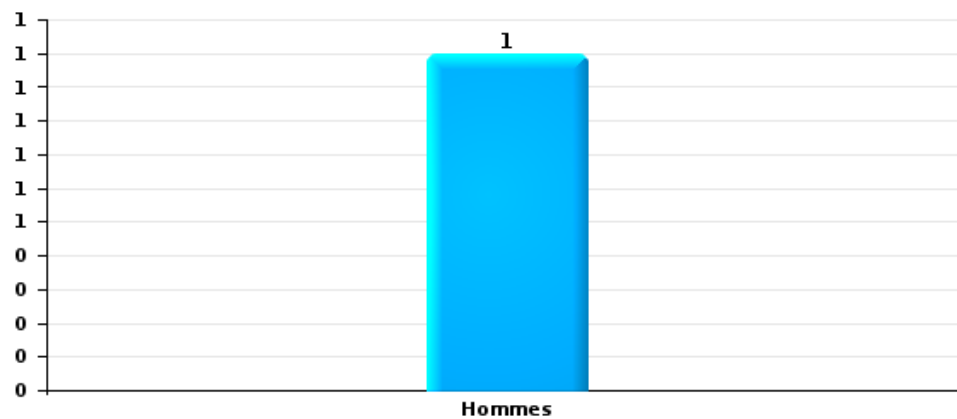
Nombre de suspects-fait selon le sexe





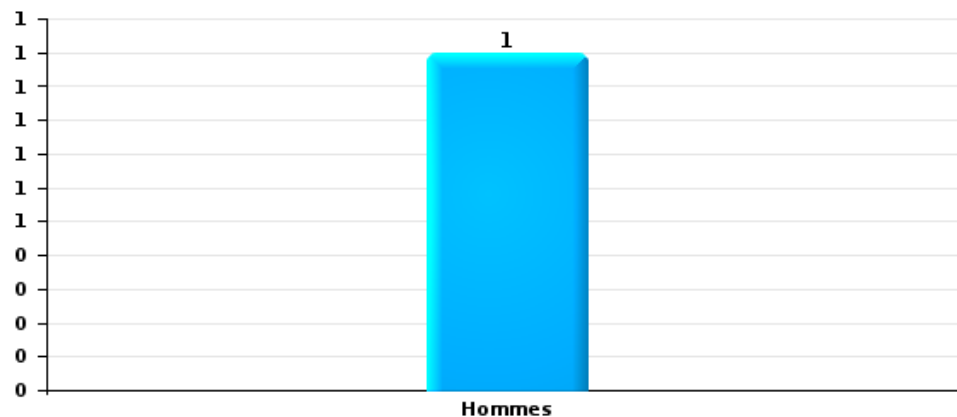
Vol dans ou sur un véhicule

Nombre de suspects-fait selon le sexe



Dégradation de voiture

Nombre de suspects-fait selon le sexe





2.3. Nombre de suspects-fait selon l'âge des suspects identifiés (TOP 5 des catégories principales)

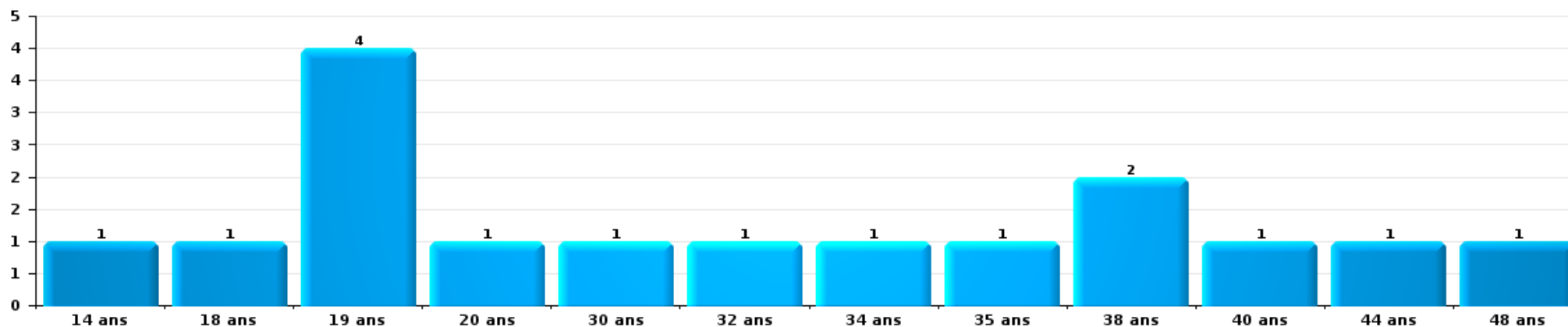
1) Lorsqu'un même suspect a commis plusieurs faits durant la période considérée, il est aussi comptabilisé plusieurs fois, qu'il ait le même âge ou non – 2) Les suspects au-dessous de 14 ans et à partir de 90 ans ne sont pas repris dans le tableau (voir également la note méthodologique)

Binche

2023

Vol et extorsion

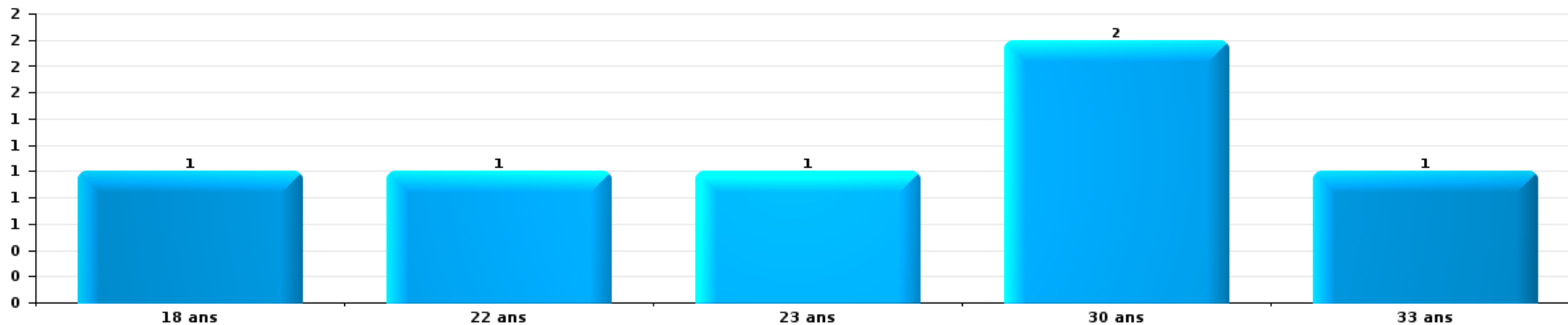
Nombre de suspects-fait par âge (chronologique)





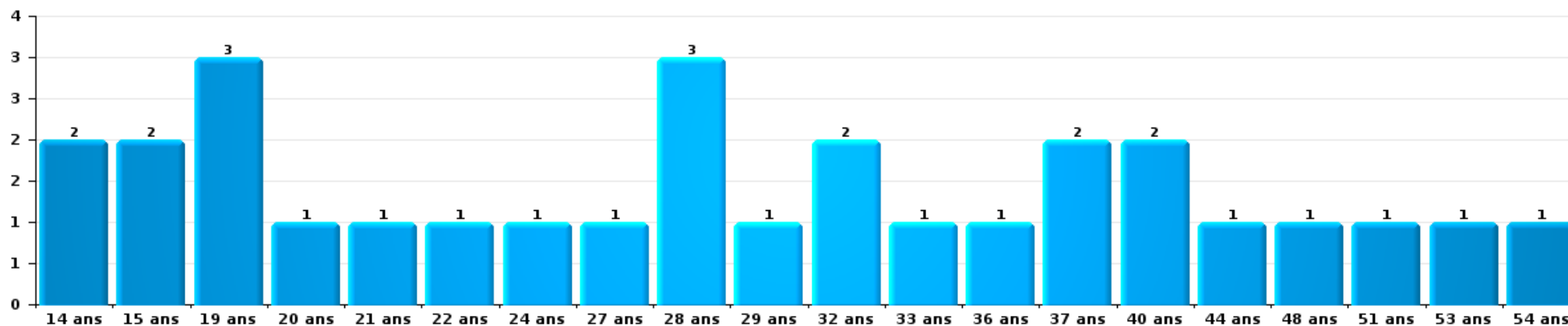
Dégradation de la propriété

Nombre de suspects-fait par âge (chronologique)



Infr. contre l'intégrité physique

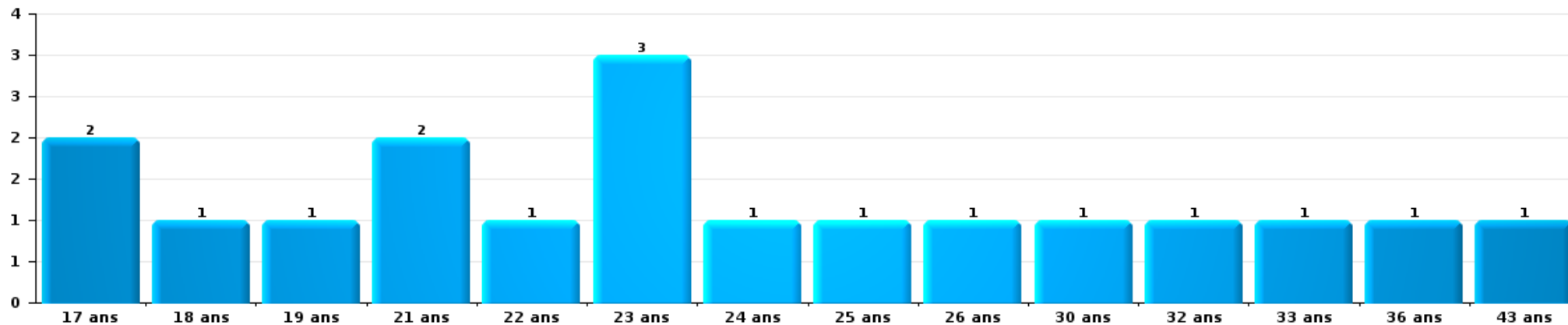
Nombre de suspects-fait par âge (chronologique)





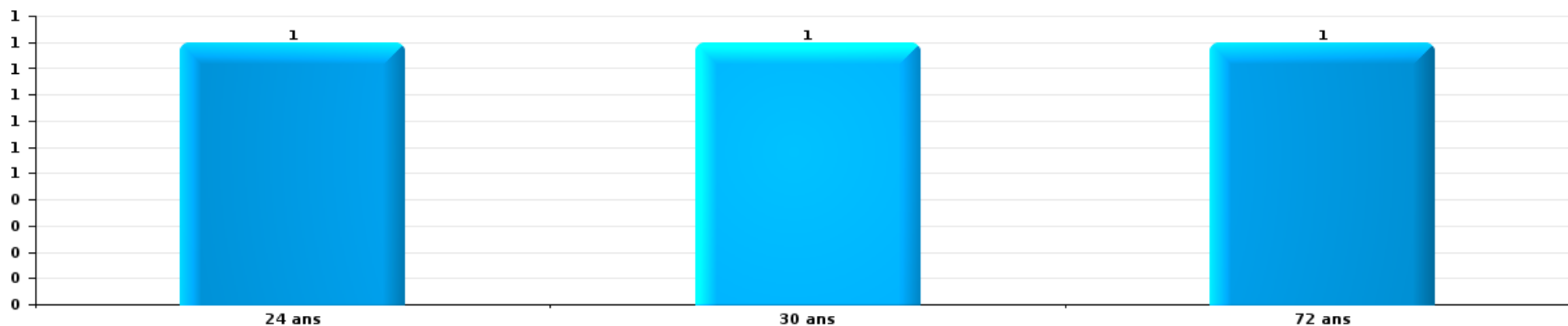
Drogues

Nombre de suspects-fait par âge (chronologique)



Fraude

Nombre de suspects-fait par âge (chronologique)





2.4. Nombre de suspects-fait selon l'âge des suspects identifiés (TOP 5 des figures criminelles)

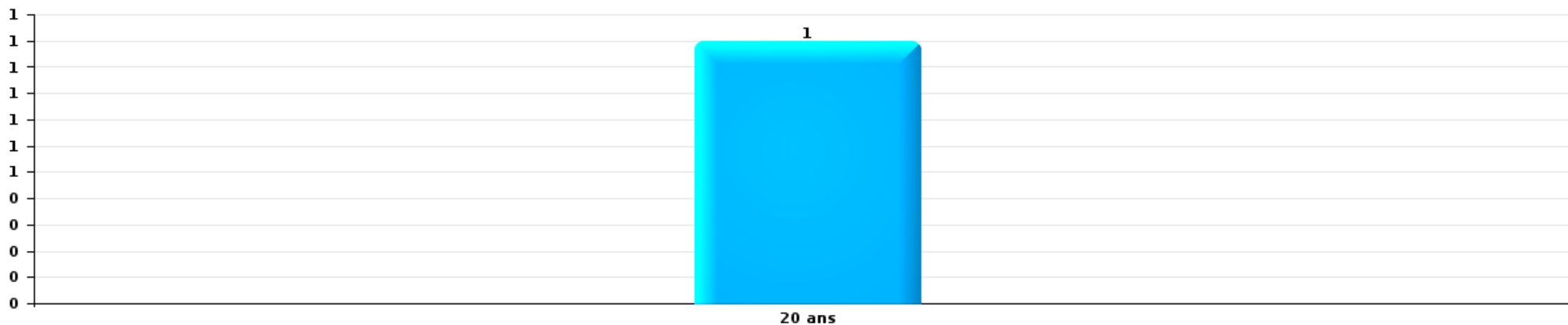
1) Lorsqu'un même suspect a commis plusieurs faits durant la période considérée, il est aussi comptabilisé plusieurs fois, qu'il ait le même âge ou non – 2) Les suspects au-dessous de 14 ans et à partir de 90 ans ne sont pas repris dans le tableau (voir également la note méthodologique)

Binche

2023

Cambrilage dans bâtiment (total)

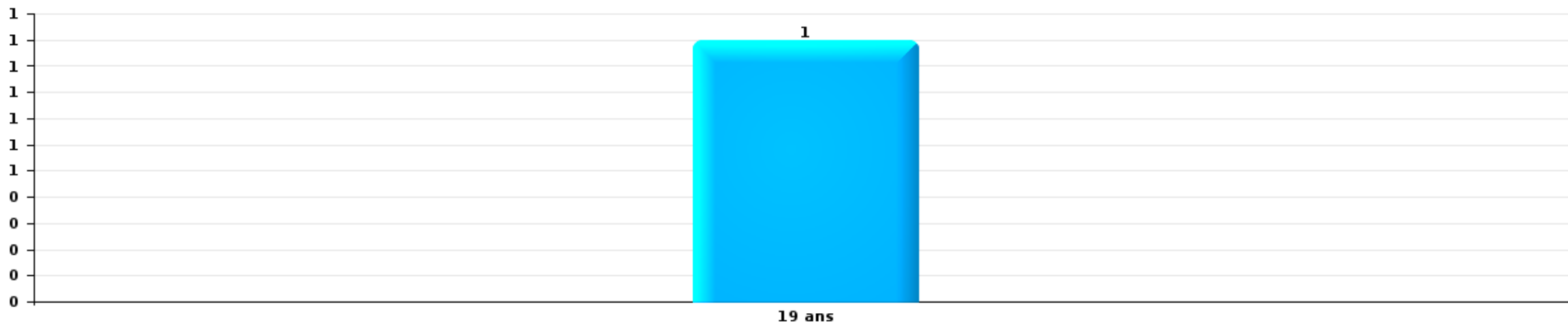
Nombre de suspects-fait par âge (chronologique)





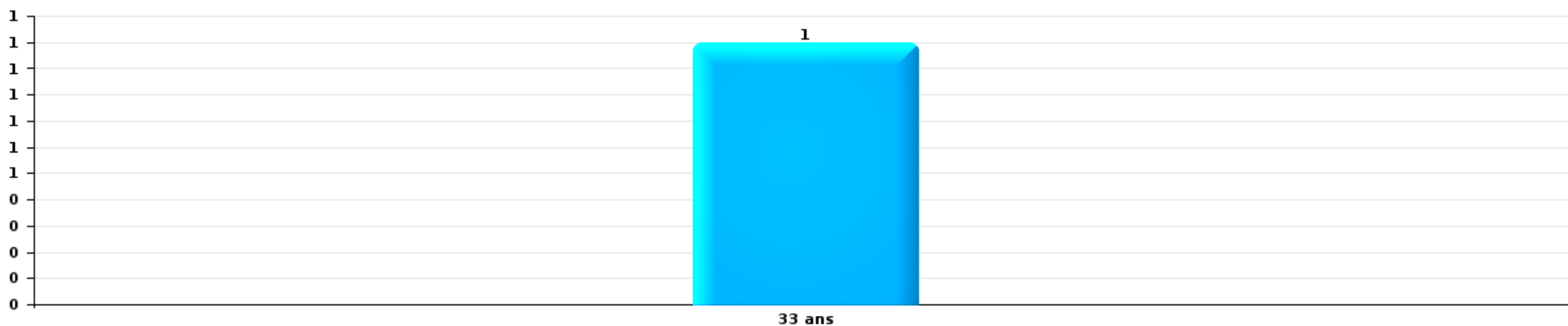
Vol dans ou sur un véhicule

Nombre de suspects-fait par âge (chronologique)



Dégradation de voiture

Nombre de suspects-fait par âge (chronologique)



STATISTIQUES POLICIERES DE CRIMINALITE

LIEU DE PERPETRATION: COMMUNE

Binche

***ANNEXE I: DETAIL PAR CATEGORIE DE DELIT
CODE PENAL***

Infraction Code pénal

Infr. contre l'intégrité physique

			2000	2013	2014	2015	2016	2017	2018	2019	2020	2021	2022	2023
Assassinat	Empoisonnement (assassinat)	Tent.									1			
	Autres	Tent.	3	2		1		1	1			1	2	
		Sous-total	3	2		1		1	1		1	1	2	
Meurtre	Infanticide (meurtre)	Tent.		1										
	Meurtre pour faciliter le vol	Tent.									1			
	Suite à incendie volontaire / explosion	Tent.		1										
	Non spécifié	Tent.						1						
	Autres	Acc.		1		1		1		1	1			
		Tent.		2	8	3	2	4	2	3	3	4	4	
		Sous-total		5	8	4	2	6	2	4	5	4	4	
Torture et maltraitance	Torture	Acc.				2								
	Traitement inhumain	Acc.					1						1	
	Traitement dégradant	Acc.			1	1	1						1	1
		Sous-total			1	3	2						2	1
Coups et/ou blessures vol. en sphère familiale	Entre partenaires ou ex-partenaires	Acc.	8	91	92	93	83	83	106	94	68	65	103	18
	Lors d'un différend familial en général	Acc.	16											
	Par les parents envers un mineur	Acc.	1	5	9	8	5	14	9	9	12	9	14	3
	Envers les parents	Acc.	7	8	9	5	12	9	11	6	6	6	3	5
	Envers d'autres ascendants directs ou collatéraux	Acc.	1	6	3	3	6	5	11	1	4	2	3	
		Sous-total	33	110	113	109	106	111	137	110	90	82	123	26
Coups et/ou blessures vol. hors sphère familiale	Bagarres (=coups réciproques)	Acc.	30	37	50	40	44	45	58	43	53	36	48	18
	Coups envers fonctionnaire de police	Acc.	2	1	9	3	5		5	3	1	2	4	1
	Envers un mineur par une pers. ayant autorité	Acc.		9	4	3	4	1	7	5	1	2	6	1
	Envers un mineur qualité de l'auteur inconnue	Acc.	1	8	6	3	8	10	9	5	5	3	9	5
	Envers pers. vulnérable par pers. ayant autorité	Acc.				3								
	Envers pers. vulnérable (qualité auteur inconnue)	Acc.			2		1					1	1	
	Envers un mineur par cohabitant sans rel. Autorité	Acc.										2	1	1
	Envers un arbitre de manifestation sportive	Acc.					1							
	Coups envers personnel transport public	Acc.			2	1	1			1	1	1	2	
	Coups envers personnel autre service public	Acc.		2						1				1
	Coups envers personnel institut d'enseignement	Acc.			3	2	1						1	
	Non spécifié	Acc.	92	135	136	126	141	117	115	97	85	92	92	25
		Sous-total	125	192	212	181	206	173	195	154	146	140	163	52
Abstention coupable		Acc.		1	1	1	1							2
		Sous-total		1	1	1	1							2

Infr. contre l'intégrité physique

			2000	2013	2014	2015	2016	2017	2018	2019	2020	2021	2022	2023	
Autres infr. volontaires. c/ l'intégrité phys.	Privation de soins à enfant ou personne vulnérable	Acc.							1						
	Délaissement d'enfant ou personne vulnérable	Acc.		2	1	1	1		3	2		2		1	
	Administration substances nuisibles	Acc.		1								1		1	
		Tent.				1									
	Empoisonnement de denrées	Tent.								1					
	Entrave méchante à la circulation	Acc.		2	6	6	6	7	8	9	4	11	10		
	Voies de faits et violences légères	Acc.	6	17	19	18	25	17	17	20	16	15	8		
	Sous-total		6	22	27	25	32	24	29	32	21	28	19	4	
Infr. involontaires contre l'intégrité physique	Coups et/ou blessures involontaires	Acc.	3	3	4	2	3	2	1	1	1		1	1	
	Abstention d'entretien enfant/personne vulnérable	Acc.			1		1	1				1			
	Morsure de chien	Acc.		5		5	5	5	8		3	4	2	1	
	Sous-total		3	8	5	7	9	8	9	1	4	5	3	2	
	Total		170	340	367	331	358	323	373	301	267	260	316	87	

Infr. contre la liberté individuelle

			2000	2013	2014	2015	2016	2017	2018	2019	2020	2021	2022	2023
Enlèvement de mineur ou personne vulnérable	Enlèvement parental	Acc.					1	2						
	Autre enlèvement	Acc.					1						1	
		Tent.			1	1	1			1			1	
		Sous-total		1	1	1	2	2	1			1	1	
Détention par un particulier		Acc.			1	4			2	2	4	4	1	
		Sous-total			1	4			2	2	4	4	1	
		Total		1	2	5	2	2	3	2	4	5	2	

Infr. contre les mœurs

			2000	2013	2014	2015	2016	2017	2018	2019	2020	2021	2022	2023
Viol n'ayant pas causé la mort	Victime < 10a	Acc.	2	5	3	2	4	1		6	7	3	1	
		Tent.								1				
	Victime 10a - 14a	Acc.		2	4	4	1	2	2	1	1	2		
	Victime 14a - 16a	Acc.	2		2	2	4		3	1	1			
		Tent.			1									
	Victime 16a - 18a	Acc.		2			1	2	3					
	Victime majeure	Acc.	2	3	7	3	5	8	8	8	6	6	1	
		Tent.											1	
Victime âge inconnu	Acc.		1											
	Sous-total		6	13	17	11	15	13	16	17	15	12	2	
Viol avec conséquence inconnue		Acc.					1							
		Sous-total					1							
Viol n'ayant pas causé la mort (nvCPS)	Victime < 16a	Acc.											3	2
	Victime 16a - 18a	Acc.										2	1	1
	Victime majeure	Acc.											3	1
		Sous-total										2	7	4
Attentat à la pudeur avec violence / menace	Victime < 16a	Acc.	1	1	1	3	1				3	1	2	
	Victime 16a - 18a	Acc.			1									
	Victime majeure	Acc.	1	1	2		1		1	1	4	2	1	
		Sous-total	2	2	4	3	2		1	1	7	3	3	
Attentat à la pudeur sans violence / menace	Victime < 16a	Acc.	7	5	11	11	3	2	5	6	5	6	3	
	Victime 16a - 18a	Acc.			1	1				1			2	
	Victime âge inconnu	Acc.	1		3			1			1			
		Sous-total	8	5	15	12	3	3	5	7	6	6	5	
Attentat à la pudeur non spécifié		Acc.	1			1					1			
		Tent.	1											
		Sous-total	2			1					1			
Atteinte intégrité sexuelle sans mort (nvCPS)	Victime < 16a	Acc.											2	2
	Victime 16a - 18a	Acc.											1	1
	Victime majeure	Acc.											1	1
		Sous-total											4	4
Pornographie enfantine	Détention	Acc.		1	2	5	1	2			1	1		
	Distribution	Acc.		1			7		3	3	5	4		
	Accès pornographie enfantine via technologie	Acc.							1					
		Tent.						2						
		Sous-total		2	2	5	8	4	4	4	3	6	5	
Incitation à la débauche	Victime mineure	Acc.								2		2	1	
	Victime majeure	Acc.		2						1				
	Publicité par ICT pour débauche	Acc.		1										
	Non spécifié	Acc.	8											
		Sous-total	8	3							3		2	1

Infr. contre les mœurs

			2000	2013	2014	2015	2016	2017	2018	2019	2020	2021	2022	2023
Exploitation de la débauche d'autrui	Victime majeure	Acc.		1									1	
	Age victime non spécifié	Acc.	1											
		Sous-total	1	1									1	
Outrage public aux bonnes mœurs	Actions (exhibitionnisme, etc.)	Acc.		1	7	2	4	2	5	1	6	4	2	
	Ecrits, images, objets	Acc.	1	1	2	3	1	1		1	2	1	1	
	Exhibitionnisme (nvCPS)	Acc.											1	
	Contenu pornographique extrême ou violent (nvCPS)	Acc.												3
	Non spécifié	Acc.				1					1			
	Sous-total	1	2	9	6	5	3	5	2	9	5	4	4	3
Voyeurisme	Observation/enregistrement de nudité ou intimité	Acc.				1	1					1		
	Diffusion enregistrement nudité ou intimité	Acc.					4	2	1	3	1			
	Sous-total					1	5	2	1	3	2			
Voyeurisme via moyen technique ou autre (nvCPS)	Victime majeure	Acc.												1
	Sous-total													1
Diffusion de contenu à caractère sexuel (nvCPS)	Victime < 16a	Acc.												2
	Sous-total													2
Diffusion contenu sex. but méchant/lucrat. (nvCPS)	Victime < 16a	Acc.											2	
	Victime majeure	Acc.											3	2
	Sous-total												5	2
Diffusion contenu caract. sex.-indéterminé (nvCPS)		Acc.											1	
	Sous-total												1	
Grooming online - avec ICT (nvCPS)	Victime 16a - 18a	Acc.												1
	Sous-total													1
Images d'abus sexuels de mineurs (nvCPS)	Production/diffusion images abus sexuels (nvCPS)	Acc.											3	1
	Sous-total												3	1
	Total		28	28	47	38	35	28	33	34	47	37	36	18

Infr. contre autres valeurs morales et sentiments

		2000	2013	2014	2015	2016	2017	2018	2019	2020	2021	2022	2023	
Harcèlement	Acc.		99	78	92	100	77	108	93	83	79	105	31	
	Sous-total		99	78	92	100	77	108	93	83	79	105	31	
Violation de sépulture	Acc.			1		1						1		
	Sous-total			1		1						1		
Violation du secret professionnel	Acc.				1					3		1		
	Sous-total				1					3		1		
Atteinte à l'honneur	Calomnie et diffamation	Acc.	3	16	11	16	9	15	29	24	22	22	18	3
	Déclaration calomnieuse	Acc.				1	1	2		1		1	1	
	Imputation calomnieuse	Acc.				1				1	1		1	
	Divulgateion méchante	Acc.						1			1			
	Injures (Délit)	Acc.		24	20	31	38	33	38	31	36	17	15	6
	Non spécifié	Acc.				1								
	Sous-total	3	40	31	47	50	49	70	55	60	41	34	11	
Vie privée	Violation de domicile par un particulier	Acc.	2	1	1	4	9	10	8	2	7	5	9	2
		Tent.			1									
	Violation du secret des lettres	Acc.	2				1	1		2		3		
	Sous-total	4	1	2	4	9	11	9	2	9	5	12	2	
Tapage nocturne	Acc.	3			6	13	7	1	8	5	5	6	2	
	Sous-total	3			6	13	7	1	8	5	5	6	2	
Violation de communication par particulier	Acc.									1				
	Sous-total									1				
Abus faiblesses de personnes	Acc.			4		1	1	2	1	1				
	Sous-total			4		1	1	2	1	1				
	Total	10	140	116	150	174	145	190	159	162	130	159	46	

Infr. relative au statut juridique de l'enfant

			2000	2013	2014	2015	2016	2017	2018	2019	2020	2021	2022	2023
Non-représentation d'enfants	Par les parents	Acc.	3	38	30	67	63	55	73	47	31	23	23	4
	Par une personne qui en a la charge	Acc.		4	3	2	4	2	4			1	3	
		Sous-total	3	42	33	69	67	57	77	47	31	24	26	4
		Total	3	42	33	69	67	57	77	47	31	24	26	4

Vol et extorsion

			2000	2013	2014	2015	2016	2017	2018	2019	2020	2021	2022	2023
Vol avec circ. aggr.	Avec violence	Acc.	33	19	16	22	20	21	13	10	4	7	9	2
		Tent.	11	1	5	2	3		2	3		1	1	
	Sans violence	Acc.	546	338	370	400	279	344	240	180	135	116	110	34
		Tent.	225	122	167	145	100	155	112	84	67	51	55	10
Sous-total			815	480	558	569	402	520	367	277	206	175	175	46
Vol sans circ. aggr.	Avec violence	Acc.	41	26	22	31	19	15	13	12	16	5	2	3
		Tent.	8	3		2	5	2		1	1			
	Sans violence, Vol à la tire	Acc.	122	39	41	43	38	28	31	23	16	3	9	5
		Acc.		1	3	2		1		3	2	3	2	
	Sans violence, Vol d'usage	Acc.	4	7	5	5	4	9	2	4	4	3	5	1
	Sans violence	Acc.	483	316	315	287	305	267	297	261	235	177	202	42
Tent.		4	7	11	5	3	4	2	7	3	1	4		
Sous-total			662	399	397	375	374	326	345	311	277	192	224	51
Vol non spécifié		Acc.	102	3	6	5	5	1	3	1		1	2	
		Tent.	6											
	Sous-total	108	3	6	5	5	1	3	1		1	2		
Extorsion		Acc.	3	8	10	10	4	8	4	5	4	6		2
		Tent.		2	5	7	5	1	4	7	2	3	7	4
	Sous-total	3	10	15	17	9	9	8	12	6	9	7	6	
Fabrication de fausses clefs	Tent.	1												
	Sous-total	1												
Total			1.589	892	976	966	790	856	723	601	489	377	408	103

Fraude

		2000	2013	2014	2015	2016	2017	2018	2019	2020	2021	2022	2023
Blanchiment d'argent	Acc.	1				3			1	5	2	2	1
	Sous-total	1				3			1	5	2	2	1
Recel	Recel simple	Acc.	7	10	5	11	10	9	8	14	2	3	2
	Recel qualifié	Acc.	2	1	1	2	3		1			1	3
	Non spécifié	Acc.	4				1						
	Sous-total		13	11	6	13	13	10	9	14	2	4	5
Grivèlerie	Carburant / lubrifiant	Acc.	6	12	5	2	2	1		1	1		
	Boissons et aliments	Acc.	1	2				2	3		3	1	2
	Voiture de location	Acc.								1	1		
	Sous-total		7	14	5	2	2	3	3	2	5	1	2
Corruption privée	Tent.						1	1					
	Sous-total						1	1					
Détournement et destruction frauduleuse	Cel frauduleux	Acc.	89	8	4	7	4	5	5	10	7	5	12
	D'argent, de papiers, etc.	Acc.	2						2				
	De pièces judiciaires	Acc.								1	5		
	D'objets saisis	Acc.			1			1		1	1		
	D'héritage	Acc.		1	1				1	1			
	Non spécifié	Acc.	6		2								
Sous-total		97	9	8	7	4	6	8	12	9	10	12	4
Escroquerie	Fraude par internet	Acc.		10	31	19	32	27	35	44	67	97	141
		Tent.		4	9	8	4	4	6	10	8	12	7
	Escroquerie sans internet	Acc.		11	23	18	27	22	21	22	20	13	37
		Tent.		6	1	2	3	5	7	6	2	4	2
	Non spécifié	Acc.	16										
		Tent.	2										
Sous-total		18	31	64	47	66	58	69	82	97	126	187	33
Tromperie	Marchandises vendues / travail fourni	Acc.	2	1		1	1			2		1	3
		Tent.			1								
	Monnaies	Acc.				1							
Sous-total		2	1	1	2	1			2		1	3	
Abus de confiance et infr. apparentées	Abus de confiance	Acc.	18	27	35	30	27	24	19	30	22	19	31
	Abus des faiblesses	Acc.	2	2	2	3		1	3	3	5	3	8
	Sous-total		20	29	37	33	27	25	22	33	27	22	39
Abus de biens sociaux	Par des sociétés	Acc.						1	1				
	Autres	Acc.							1				
	Sous-total							1	2				
Infr. liées à l'insolvabilité	Non spécifié	Acc.		2	3	3	3	2	1	1		2	
	Sous-total			2	3	3	3	2	1	1		2	
Insolvabilité frauduleuse	Acc.					1							
	Sous-total					1							

Fraude

		2000	2013	2014	2015	2016	2017	2018	2019	2020	2021	2022	2023
Chèques sans provision	Acc.	9											
	Sous-total	9											
	Total	167	97	124	107	120	105	114	149	145	168	250	47

Dégradation de la propriété

			2000	2013	2014	2015	2016	2017	2018	2019	2020	2021	2022	2023	
Incendie volontaire	Dans lieu habité (de jour)	Acc.		1		2		1	1		2				
		Tent.				2									
	Dans lieu habité (de nuit)	Acc.	1		4	1	3	5	1			4	1	1	1
		Tent.			1	3				1		1			
	Dans un autre lieu (de jour)	Acc.	5	3	2	10		3	6	4	4	4	4	8	3
		Tent.			1	1				1			2		
	Dans un autre lieu (de nuit)	Acc.	6	14	10	15	18	30	17	25	16	16	10	15	2
		Tent.		2	2	2		2	1			4	1		
	Dans un autre lieu (moment indéterminé)	Acc.	1	3			1			2	2	2	2		
		Tent.		1	1										
		Sous-total	13	24	21	36	22	41	30	31	33	20	24	6	
Incendie involontaire			Acc.	1	5	4	5	8	10	5	17	19	9	13	1
		Sous-total	1	5	4	5	8	10	5	17	19	9	13	1	
Destruction, dénaturation, dégradation	Avec circ. aggr.	Acc.	4	1		4	4	2	1	1				1	
		Acc.	1		1	1			2		1				
	Non spécifié	Acc.	7			1									
		Tent.	1												
		Sous-total	13	1	1	5	6	2	3	1	1			1	
Vandalisme	Sur véhicules	Acc.	38	202	196	204	173	154	171	150	109	122	126	40	
	Sur autres biens mobiliers	Acc.	21	27	39	34	26	21	28	15	12	11	18	8	
	Graffitis	Acc.	1	5	7	7	2	3	1	4	5		7	1	
	Autres détériorations sur biens immobiliers	Acc.	29	88	82	91	82	86	100	81	59	69	66	20	
	Dégradation de clôture	Acc.		13	7	6	4	4	2	3	11	1	3		
		Sous-total	89	335	331	342	287	268	302	253	196	203	220	69	
Total			116	365	357	388	323	321	340	302	249	232	257	77	

Infr. contre la sécurité publique

		2000	2013	2014	2015	2016	2017	2018	2019	2020	2021	2022	2023	
Organisation criminelle	Acc.		1		2	1		1		1				
	Sous-total		1		2	1		1		1				
Evasion de prisonniers	Evasion simple	Acc.									1			
	Non-entrée de congé	Acc.				1						1		
	Non-respect surveillance électronique	Acc.	2			1	5	2		3	6	5	3	
	Sous-total		2			2	5	2		3	7	6	3	
Menaces	Menace d'attentat	Acc.				1				4				
	Verbales	Acc.	45	81	70	74	77	55	90	72	52	62	74	23
		Tent.		1										
	Ecrites	Acc.	3	24	24	30	18	24	23	31	18	22	29	9
	Par gestes, emblèmes	Acc.	12	31	29	46	21	23	47	33	36	27	34	9
		Tent.						1						
	Alerte à la bombe	Acc.	1			3	1	2	1		1			
Non spécifié	Acc.	6	1	2				2			3		1	
	Sous-total	67	138	125	153	118	105	163	136	111	114	137	42	
	Total	67	141	125	155	121	110	166	136	115	121	143	45	

Infr. contre l'autorité publique

		2000	2013	2014	2015	2016	2017	2018	2019	2020	2021	2022	2023
Violence c/ personnes investies autorité publique	Acc.		2	2		2	1		1	1	2		
	Sous-total		2	2		2	1		1	1	2		
Rébellion	Rébellion armée	Acc.	6	1	2	4	3		2	6	1	2	
		Tent.						1					
	Rébellion non armée	Acc.	18	12	18	23	10	14	13	8	5	6	5
	Non spécifié	Acc.		1	2	2	1		4	1		2	
	Sous-total	16	24	14	22	29	14	15	19	15	6	10	5
Outrages	Acc.	10	27	19	25	30	17	11	16	12	9	12	5
	Sous-total	10	27	19	25	30	17	11	16	12	9	12	5
Autres infractions	Bris de scellés	Acc.	2	1		1			2				
	Loteries, maisons de jeu et de prêts sur gages	Acc.			1								
	Sous-total		2	1	1	1			2				
	Total	26	55	36	48	62	32	26	38	28	17	22	10

Infr. contre la foi publique

			2000	2013	2014	2015	2016	2017	2018	2019	2020	2021	2022	2023
Faux en écritures	Faux en écritures	Acc.	20	9	9	7	10	10	7	10	12	8	7	1
		Tent.			1									
	Usage de faux en écrit. et écrit. falsifiées	Acc.	7	5	16	6	13	13	7	11	12	13	9	
		Sous-total	27	14	26	13	23	23	14	21	24	21	16	1
Usurpation	De fonctions	Acc.	1			1	2	1	2	2				
	De nom	Acc.	1	9	16	21	21	26	21	10	29	17	26	8
		Tent.							1					
		Sous-total	2	9	16	22	23	27	24	12	29	17	26	8
Contrefaçon / falsification	Contrefaçon	Acc.	2	13	1	1	1		2	1	3	1	2	1
		Tent.		1										
	Falsification	Acc.		1		1		1	2	2		1	2	
		Sous-total	2	15	1	2	1	1	4	3	3	2	4	1
Fausses monnaies	Emission	Acc.	15	3			1		4	2	2	3	2	
		Tent.							1					
	Non spécifié	Acc.	1											
	Autres	Acc.	13					1	2	1			1	
		Sous-total	29	3			1	1	7	3	2	3	3	
Faux en justice	Faux témoignage	Acc.	1			1								
	Fausse déclarations	Acc.					1	1	1	1	1			
		Sous-total	1			1	1	1	1	1	1			
		Total	61	41	43	38	49	53	50	40	59	43	49	10



Binche

Infraction Code pénal

Infr. contre la famille

		2000	2013	2014	2015	2016	2017	2018	2019	2020	2021	2022	2023
Abandon de famille	Acc.	1			1	2						1	
	Sous-total	1			1	2						1	
Refus du droit aux relations personnelles	Acc.	5	17	12	35	34	29	26	30	7	17	29	1
	Sous-total	5	17	12	35	34	29	26	30	7	17	29	1
Non-acquittement pension alimentaire	Acc.	8	9	10	20	18	5	2	9	5	4	6	1
	Sous-total	8	9	10	20	18	5	2	9	5	4	6	1
Non spécifié	Acc.	1											
	Sous-total	1											
	Total	15	26	22	56	54	34	28	39	12	21	36	2

Criminalité informatique

		2000	2013	2014	2015	2016	2017	2018	2019	2020	2021	2022	2023
Hacking	Acc.		2	1	3	5	4	8	3	2	4	16	2
	Sous-total		2	1	3	5	4	8	3	2	4	16	2
Faux en informatique	Acc.			6	1	1	2	1	1			1	1
	Sous-total			6	1	1	2	1	1			1	1
Fraude informatique	Acc.		64	52	51	47	56	58	81	54	83	98	23
	Tent.		4	1	5	1	1	1	5	1	3	7	2
	Sous-total		68	53	56	48	57	59	86	55	86	105	25
Sabotage	Acc.		1			1		1		1	2		
	Sous-total		1			1		1		1	2		
	Total		71	60	60	55	63	69	90	58	92	122	28



Exercice illégal de l'autorité publique

		2000	2013	2014	2015	2016	2017	2018	2019	2020	2021	2022	2023
Détention par fonctionnaire public	Acc.					1	1						
	Sous-total					1	1						
Actes arbitraires	Acc.		1										
	Sous-total		1										
Abus de l'autorité	Acc.					2		2					
	Sous-total					2		2					
	Total		1			3	1	2					

Marchand de sommeil

		2000	2013	2014	2015	2016	2017	2018	2019	2020	2021	2022	2023
Sans circ. aggr.	Acc.				1		1						
	Sous-total				1		1						
	Total				1		1						

Traite des êtres humains

		2000	2013	2014	2015	2016	2017	2018	2019	2020	2021	2022	2023
Exploitation sexuelle	Acc.											1	
	Tent.								1				
	Sous-total								1			1	
Exploitation économique	Acc.		1										
	Sous-total		1										
	Total		1						1			1	

Provocation crime ou délits

		2000	2013	2014	2015	2016	2017	2018	2019	2020	2021	2022	2023
Provocation délits	Acc.										1		
	Sous-total										1		
	Total										1		



Autres infractions Code pénal

		2000	2013	2014	2015	2016	2017	2018	2019	2020	2021	2022	2023
Acc.							3						
	Sous-total						3						
	Total						3						

Contravention Code pénal

		2000	2013	2014	2015	2016	2017	2018	2019	2020	2021	2022	2023
Injures (Contravention)	Acc.	8											
	Sous-total	8											
Autres contraventions CP	Acc.	3	21	30	12	6	4			1			
	Sous-total	3	21	30	12	6	4			1			
	Total	11	21	30	12	6	4			1			

STATISTIQUES POLICIERES DE CRIMINALITE

LIEU DE PERPETRATION: COMMUNE

Binche

***ANNEXE II: DETAIL PAR CATEGORIE DE DELIT
LOIS SPECIALES***



Binche

Infraction Lois spéciales

Drogues

			2000	2013	2014	2015	2016	2017	2018	2019	2020	2021	2022	2023	
Détention		Acc.	48	80	96	146	139	68	94	114	79	65	43	13	
		Tent.	1												
		Sous-total	49	80	96	146	139	68	94	114	79	65	43	13	
Usage	Usage en groupe	Acc.	13												
	Usage individuel	Acc.	33												
	Faciliter l'usage	Acc.				3	3		3	1					
	Incitation à l'usage	Acc.								1					
	Désordre, scandale ou danger dans un espace public	Acc.											1	2	
	Sous-total	46			3	3		3	2				1	2	
Importation et exportation		Acc.	6	1		2	3	1	4	1					
		Sous-total	6	1		2	3	1	4	1					
Fabrication		Acc.		2	8	6	6	7	3	8	8	5	6	2	
		Tent.				1									
		Sous-total		2	8	6	7	7	3	8	8	5	6	2	
Commerce		Acc.	11	27	25	38	23	11	28	20	20	13	25	7	
		Tent.	1												
		Sous-total	12	27	25	38	23	11	28	20	20	13	25	7	
Autres		Acc.		3	6	3	5	1	19	6	2	1	1		
		Sous-total		3	6	3	5	1	19	6	2	1	1		
		Total	113	113	135	198	180	88	151	151	109	84	76	24	



Législation sur les étrangers

			2000	2013	2014	2015	2016	2017	2018	2019	2020	2021	2022	2023
Transmigration illégale	Mariages simulés/blancs sans récompense/contrainte	Acc.		2				1		5		1		
	Accès au territoire	Acc.		15	4	6	3	12	4	8	4	3	3	
	Séjour	Acc.		20	14	12	17	19	13	21	17	20	6	
	Éloignement	Acc.				1							1	
	Pas de port de documents d'identité ou de voyage	Acc.						1						
	Inscription au registre des étrangers	Acc.					2	1	1	2		2		
	Sous-total			37	18	19	22	34	18	36	21	26	10	
Autres		Acc.									1			
		Sous-total									1			
		Total		37	18	19	22	34	18	36	22	26	10	

Environnement

			2000	2013	2014	2015	2016	2017	2018	2019	2020	2021	2022	2023
Déchets	Transport de déchets	Acc.		24	4	2		2	1		1			
	Déchets par professionnel	Acc.			1	1	1					1	1	
	Déchets par particulier	Acc.		3	5	5	7	5	8	13	7	7	8	1
	Déchets: permis/autorisation	Acc.			1									
	Déchets: infractions fiscales	Acc.									1			
	Sous-total			27	11	8	8	7	9	13	9	8	9	1
Autres que déchets	Urbanisme	Acc.	1	1	4	2	6	1	1	2	4	1		
	Permis d'environnement	Acc.			1			1	1	1		1	1	
	Pollution de l'eau	Acc.		2			1							
	Pollution du sol	Acc.		4			1			1	1		1	
	Autres nuisances en matière d'environnement	Acc.						1	1					
	Sous-total		1	7	5	2	8	3	3	4	5	2	2	
Biodiversité / Faune et flore	Bien-être animal	Acc.	1	2	4	4	5	3	4	4	3	5		1
	Protection de la nature	Acc.				1	2						1	
	Permis / autorisation animaux	Acc.						1	1					
	Destruction d'animaux	Acc.		1		1			1				1	
	Sous-total		1	3	4	6	7	4	6	4	3	5	2	1
	Total		2	37	20	16	23	14	18	21	17	15	13	2



Armes et explosifs

			2000	2013	2014	2015	2016	2017	2018	2019	2020	2021	2022	2023
Détention illégale	Arme à feu	Acc.		24	26	31	20	19	30	62	21	24	9	4
	Arme blanche ou non à feu	Acc.		15	21	36	18	21	16	19	17	10	17	3
	Munition	Acc.		5	3	8	2	8	6	6	2	4	3	
	Pièces/accessoires	Acc.								1		1		
	Non spécifié	Acc.	5					1						
	Sous-total		5	44	50	75	40	49	52	88	40	39	29	7
Port / transport illégal	Arme à feu	Acc.		1	4	3	1	2		3	4	2	2	
	Arme blanche ou non à feu	Acc.		25	32	62	36	16	30	14	14	15	11	3
	Munition	Acc.				1								
	Pièces/accessoires	Acc.				2								
	Non spécifié	Acc.	15	1										
	Sous-total		15	27	36	68	37	18	30	17	18	17	13	3
Commerce illégal	Arme à feu	Acc.					1				2			
	Arme blanche ou non à feu	Acc.							3					
	Munition	Acc.				1								
	Pièces/accessoires	Acc.							1					
	Sous-total					1	1		4		2			
Fabrication / réparation illégale	Arme à feu	Acc.					1							
	Munition	Acc.				1								
	Sous-total					1	1							
Explosifs		Acc.		1		1	1	1	1	2	3	1	2	
		Sous-total		1		1	1	1	1	2	3	1	2	
Autre	Documents	Acc.							1					
	Mesures de sécurité	Acc.			1									
	Stockage	Acc.									1			
	Import / export / transit à un usage militaire	Acc.					1	1						
	Non spécifié	Acc.	6											
	Sous-total		6		1		1	1	1		1			
	Total		26	72	87	146	81	69	88	107	64	57	44	10



Protection de la personne

			2000	2013	2014	2015	2016	2017	2018	2019	2020	2021	2022	2023
Discrimination	Racisme et xénophobie	Acc.		2	2	4			2	1	1	2		
	Fondée sur son orientation sexuelle (homophobie)	Acc.		3						1			1	
	Autre discrimination	Acc.			1	1			1	1	2	1		
		Sous-total		5	3	5			3	3	3	3	1	
Droits d'auteur		Acc.											2	
		Sous-total											2	
Protection de la vie privée		Acc.		3	1		1	2		1			2	
		Sous-total		3	1		1	2		1			2	
Caméras de surveillance		Acc.						1						1
		Sous-total						1						1
Droit à l'image		Acc.		1	1	2		4		3	1	2	2	1
		Sous-total		1	1	2		4		3	1	2	2	1
Autres		Acc.				1								
		Sous-total				1								
		Total		9	5	8	1	7	3	7	4	5	7	2



Binche

Infraction Lois spéciales

Hormones et dopage

		2000	2013	2014	2015	2016	2017	2018	2019	2020	2021	2022	2023
Détention	Acc.		1	1	1		1	1			1		
	Sous-total:		1	1	1		1	1			1		
	Total:		1	1	1		1	1			1		

Loi du football

		2000	2013	2014	2015	2016	2017	2018	2019	2020	2021	2022	2023
Vente irrégulière de tickets	Acc.					1							
	Sous-total:					1							
	Total:					1							

Sécurité privée

		2000	2013	2014	2015	2016	2017	2018	2019	2020	2021	2022	2023
Entreprises de gardiennage / de sécurité	Acc.				1	1			1				
	Sous-total:				1	1			1				
	Total:				1	1			1				

Protection de la jeunesse

		2000	2013	2014	2015	2016	2017	2018	2019	2020	2021	2022	2023
Législation sur l'obligation scolaire	Acc.	1	6	9	3	4	3	7	2	2	3	6	1
	Sous-total:	1	6	9	3	4	3	7	2	2	3	6	1
Législation sur la protection de la jeunesse	Acc.	6	41	48	44	47	52	50	58	44	68	56	13
	Sous-total:	6	41	48	44	47	52	50	58	44	68	56	13
Non spécifié	Acc.				1	1							
	Sous-total:				1	1							
	Total:	7	47	57	48	52	55	57	60	46	71	62	14



Code pénal social

		2000	2013	2014	2015	2016	2017	2018	2019	2020	2021	2022	2023
Harcèlement au travail	Acc.		1	3		1	4	2	1	2	1	2	
	Sous-total:		1	3		1	4	2	1	2	1	2	
Travail illégal	Acc.			2			1					1	
	Sous-total:			2			1					1	
Fraude sociale aux cotisations (travail au noir)	Acc.		12	4	10	7	5	15	14	15	16	13	2
	Sous-total:		12	4	10	7	5	15	14	15	16	13	2
Documents sociaux	Acc.		1		1								
	Sous-total:		1		1								
Relations collectives de travail	Acc.	1											
	Sous-total:	1											
Surveillance et contrôle	Acc.							1					
	Sous-total:							1					
Sécurité sociale	Acc.							1					
	Sous-total:							1					
Infr. contre foi publique en droit pénal social	Acc.		1	4	12	4	2	6	3	9		4	
	Sous-total:		1	4	12	4	2	6	3	9		4	
Escroquerie en droit pénal social	Acc.				3	2	3	2	1	2			
	Sous-total:				3	2	3	2	1	2			
Autres	Acc.					1	1	1	3	2		2	
	Sous-total:					1	1	1	3	2		2	
	Total:	1	15	13	26	15	16	28	22	30	17	22	2

Ivresse et alcool

		2000	2013	2014	2015	2016	2017	2018	2019	2020	2021	2022	2023
Ivresse publique	Acc.	7	79	50	50	52	46	6	7	11	7	5	2
	Sous-total:	7	79	50	50	52	46	6	7	11	7	5	2
	Total:	7	79	50	50	52	46	6	7	11	7	5	2



Législation sur les élections

		2000	2013	2014	2015	2016	2017	2018	2019	2020	2021	2022	2023
	Acc.							1					
	Sous-total:							1					
	Total:							1					

Registre de population

		2000	2013	2014	2015	2016	2017	2018	2019	2020	2021	2022	2023
	Acc.	2	172	138	182	190	197	187	191	134	114	146	27
	Sous-total:	2	172	138	182	190	197	187	191	134	114	146	27
	Total:	2	172	138	182	190	197	187	191	134	114	146	27

Carte d'identité

		2000	2013	2014	2015	2016	2017	2018	2019	2020	2021	2022	2023
Pas en possession	Acc.		1	2									
	Sous-total:		1	2									
Refus de présentation	Acc.	1		1		1							
	Sous-total:	1		1		1							
Endommagée	Acc.		1										
	Sous-total:		1										
Non spécifié	Acc.		1		1		1						
	Sous-total:		1		1		1						
	Total:	1	3	3	1	1	1						



Santé publique

		2000	2013	2014	2015	2016	2017	2018	2019	2020	2021	2022	2023
Vente de tabac	Acc.			1									
	Sous-total:			1									
Denrées alimentaires	Acc.							1					
	Sous-total:							1					
Refus ou négligence respect mesures	Acc.									391	93	10	
	Sous-total:									391	93	10	
Non spécifié	Acc.							1			1		
	Sous-total:							1			1		
Autres	Acc.									37	4	2	
	Sous-total:									37	4	2	
	Total:			1				2		428	98	12	

Travail

		2000	2013	2014	2015	2016	2017	2018	2019	2020	2021	2022	2023
Règlement général protection du travail	Acc.		1										
	Sous-total:		1										
Commerce ambulant	Acc.		1	1									
	Sous-total:		1	1									
Fraude sociale aux cotisations (travail au noir)	Acc.		4	1			1	8	4	2	2	4	
	Sous-total:		4	1			1	8	4	2	2	4	
Travailleurs étrangers	Acc.				1		1	1					
	Sous-total:				1		1	1					
Autres	Acc.			1				1		1			
	Sous-total:			1				1		1			
	Total:		6	3	1		2	10	4	3	2	4	



Protection des revenus publics

		2000	2013	2014	2015	2016	2017	2018	2019	2020	2021	2022	2023
Douane et accises	Acc.					2	3	5					
	Sous-total:					2	3	5					
Taxe de circulation / TMC	Acc.			1						3	3	19	5
	Sous-total:			1						3	3	19	5
Fraude sociale aux allocations	Acc.										1		
	Sous-total:										1		
Fraude TVA	Acc.	2	1			1							
	Sous-total:	2	1			1							
Fraude fiscale - impôts sur le revenu	Acc.	2		1									
	Sous-total:	2		1									
Non spécifié	Acc.	2					1	2					
	Sous-total:	2					1	2					
	Total:	6	1	2		3	4	7		3	4	19	5

Législation économique

		2000	2013	2014	2015	2016	2017	2018	2019	2020	2021	2022	2023
Sociétés	Acc.		3	1	3	8	2	9	9	5	1	4	1
	Sous-total:		3	1	3	8	2	9	9	5	1	4	1
Contrefaçon de droits de propriété intellectuelle	Acc.				1								
	Sous-total:				1								
Autres	Acc.						1	1					
	Sous-total:						1	1					
	Total:		3	1	4	8	3	10	9	5	1	4	1



Pratiques commerciales

		2000	2013	2014	2015	2016	2017	2018	2019	2020	2021	2022	2023
Pratiques du marché et protection du consommateur	Acc.		6					1					
	Sous-total:		6					1					
Registre de commerce	Acc.										1		
	Sous-total:										1		
Autres	Acc.		20	3	4	5	1	9	1		1		
	Sous-total:		20	3	4	5	1	9	1		1		
	Total:		26	3	4	5	1	10	1		2		

Autres lois spéciales

		2000	2013	2014	2015	2016	2017	2018	2019	2020	2021	2022	2023
Transport	Acc.		2				1						
	Sous-total:		2				1						
Prévention: incendies, explosions, accidents	Acc.				1								
	Sous-total:				1								
Loteries et jeux de hasard	Acc.	4											
	Sous-total:	4											
Infr. dans le secteur audiovisuel	Acc.	3											
	Sous-total:	3											
Incitation à certains crimes	Acc.				1								
	Sous-total:				1								
Infractions Loi police chemins de fer	Acc.				1	7	5	1		14		1	3
	Sous-total:				1	7	5	1		14		1	3
Moyens de communications électroniques	Acc.									1	1		
	Sous-total:									1	1		
Autres	Acc.	3											
	Sous-total:	3											
	Total:	10	2		3	7	6	1		15	1	1	3

STATISTIQUES POLICIERES DE CRIMINALITE

LIEU DE PERPETRATION: COMMUNE

Binche

***ANNEXE III: DETAIL
FIGURES CRIMINELLES / PHENOMENES***



Binche

FC Vol moyen de transport

		2000	2013	2014	2015	2016	2017	2018	2019	2020	2021	2022	2023
Vol de voiture	Acc.	145	37	39	36	37	40	44	27	25	23	14	5
	Tent.	75	6	8	12	3	9	3	6	2	2		1
	Total	220	43	47	48	40	49	47	33	27	25	14	6
Vol de moto	Acc.	3	5	1	3	3	2	2	2	1	2	2	1
	Total	3	5	1	3	3	2	2	2	1	2	2	1
Carjacking	Acc.	4	3	2	1	5	1	2			1		
	Tent.	2						1					
	Total	6	3	2	1	5	1	3			1		
Homejacking	Acc.	1		1		1	1	1	1				
	Total	1		1		1	1	1	1				
Vol dans les garages	Acc.	5	1	1	1		4	2	4				
	Total	5	1	1	1		4	2	4				
Vol de vélomoteur	Acc.	37	3	7	6	14	10	3	2	2	5	6	
	Tent.	1		1		1		1					
	Total	38	3	8	6	15	10	4	2	2	5	6	
Vol de vélo	Acc.	22	14	13	13	9	17	14	7	9	15	3	2
	Tent.						2						
	Total	22	14	13	13	9	19	14	7	9	15	3	2



FC Cambriolage

		2000	2013	2014	2015	2016	2017	2018	2019	2020	2021	2022	2023
Cambriolage dans habitation	Acc.	198	147	174	215	102	161	111	89	73	55	50	18
	Tent.	58	83	99	96	62	75	71	55	46	24	49	4
	Total	256	230	273	311	164	236	182	144	119	79	99	22
Cambriolage ds entreprise ou commerce	Acc.	92	37	35	31	35	33	16	18	8	8	10	3
	Tent.	38	9	13	8	11	20	7	9	8	5	1	
	Total	130	46	48	39	46	53	23	27	16	13	11	3
Cambriolage ds service public ou bâtiment administ	Acc.	24	6	12	5	9	13	10		1	3	2	
	Tent.	24	5	2	4	6	10	11	1	3			
	Total	48	11	14	9	15	23	21	1	4	3	2	
Vol au béliier	Acc.		1			1							
	Tent.		1	1									
	Total		2	1		1							
Cambriolage dans bâtiment (total)	Acc.	306	190	219	250	146	207	137	107	82	66	61	21
	Tent.	119	97	114	108	78	105	89	65	57	29	50	4
	Total	425	287	333	358	224	312	226	172	139	95	111	25

FC Vol autre

		2000	2013	2014	2015	2016	2017	2018	2019	2020	2021	2022	2023
Vol à main armée	Acc.	18	11	10	15	9	9	5	2	4	6	5	1
	Tent.	2	1	3	4	2	1	2	4				2
	Total	20	12	13	19	11	10	7	6	4	6	5	3
Vol avec violence sans arme	Acc.	73	43	39	50	35	35	26	26	20	14	6	6
	Tent.	17	5	6	7	10	2	3	7	5	4	6	2
	Total	90	48	45	57	45	37	29	33	25	18	12	8
Vol dans ou sur un véhicule	Acc.	240	109	114	120	116	118	59	63	48	36	63	14
	Tent.	37	15	31	22	18	32	11	8	5	6	1	2
	Total	277	124	145	142	134	150	70	71	53	42	64	16



FC Vol autre

		2000	2013	2014	2015	2016	2017	2018	2019	2020	2021	2022	2023
Sacjacking dans une voiture	Acc.		1										
	Total		1										
Vol d'armes et explosifs	Acc.	12	8	13	5	5	9	4	4	2		3	2
	Total	12	8	13	5	5	9	4	4	2		3	2
Arrachage de sac à main	Acc.	27	6	4	2	4	4			1			
	Tent.	7	1										
	Total	34	7	4	2	4	4			1			
Vol à l'arraché	Acc.	47	28	18	24	17	17	13	10	8	1	3	4
	Tent.	7	1	1	1	3			1				
	Total	54	29	19	25	20	17	13	11	8	1	3	4
Vol à la tire	Acc.	137	39	46	47	39	31	34	25	16	3	9	5
	Total	137	39	46	47	39	31	34	25	16	3	9	5
Vol à l'étalage	Acc.	22	29	30	31	39	17	50	60	56	36	38	6
	Tent.	1	1	2			1	1	2			1	
	Total	23	30	32	31	39	18	51	62	56	36	39	6
Vol par ruse	Acc.	26	12	17	12	6	8	6	13	7	4	9	2
	Tent.	3	2	4	5	1	3		2	1	3	1	
	Total	29	14	21	17	7	11	6	15	8	7	10	2
Vol de métaux	Acc.	2	9	10	11	3	7	3	1	2	1	4	2
	Total	2	9	10	11	3	7	3	1	2	1	4	2
Vol sur les chantiers	Acc.	17	12	10	3	6	10	6	8	5	4	5	2
	Tent.	1			2				1	1			
	Total	18	12	10	5	6	10	6	9	6	4	5	2
Home-invasion	Acc.				1	3		2			2		
	Tent.					1	1						
	Total				1	4	1	2			2		



FC Vol autre

		2000	2013	2014	2015	2016	2017	2018	2019	2020	2021	2022	2023
Vol d'animaux	Acc.	4	1	4	1	8	2	5	2	2	5		
	Total	4	1	4	1	8	2	5	2	2	5		
Vol de cargaison	Acc.					1							
	Tent.			1									
	Total			1		1							

Criminalité ICT

		2000	2013	2014	2015	2016	2017	2018	2019	2020	2021	2022	2023
Fraude de cartes de paiements	Acc.	3	44	13	18	19	19	9	17	15	19	22	11
	Tent.		3		1				1			1	2
	Total	3	47	13	19	19	19	9	18	15	19	23	13
Phishing	Acc.			1			1			1	2	1	
	Total			1			1			1	2	1	
Ransomware	Acc.							1					
	Total							1					
Shouldersurfing	Acc.			2			1	4	2				
	Total			2			1	4	2				
Skimming	Acc.		1										
	Total		1										



FC Autre

		2000	2013	2014	2015	2016	2017	2018	2019	2020	2021	2022	2023
Violence contre les métiers d'intérêt général	Acc.	2	5	16	6	8	1	6	5	3	6	6	2
	Total	2	5	16	6	8	1	6	5	3	6	6	2
Viol collectif	Acc.	1	1			1		1					
	Total	1	1			1		1					
Graffiti	Acc.	1	5	7	7	2	3	1	4	5		7	1
	Total	1	5	7	7	2	3	1	4	5		7	1
Dégradation de voiture	Acc.	22	208	196	207	180	167	181	173	110	124	128	41
	Tent.	1	2	2	2		2			1	1		
	Total	23	210	198	209	180	169	181	173	111	125	128	41
Rixe au couteau	Acc.		2	1	2	2	1	2	2	1	1	2	
	Tent.			3									
	Total		2	4	2	2	1	2	2	1	1	2	

PH Violence intrafamiliale (VIF)

		2000	2013	2014	2015	2016	2017	2018	2019	2020	2021	2022	2023
VIF: physique, dans le couple	Acc.	9	95	94	95	84	84	109	98	72	66	104	19
	Tent.				1		1			1		1	
	Total	9	95	94	96	84	85	109	98	73	66	105	19
VIF: physique, envers des descendants	Acc.	5	8	12	12	10	19	13	12	12	13	19	3
	Tent.		1										
	Total	5	9	12	12	10	19	13	12	12	13	19	3
VIF: physique, envers d'autres membres	Acc.	26	20	14	10	25	19	28	11	13	12	14	7
	Tent.		1				1						
	Total	26	21	14	10	25	20	28	11	13	12	14	7
VIF: sexuelle, dans le couple	Acc.							1				1	1
	Total							1				1	1
VIF: sexuelle, envers des descendants	Acc.	4	5	7	7	2	3	3	1	6	4	3	
	Total	4	5	7	7	2	3	3	1	6	4	3	



PH Violence intrafamiliale (VIF)

		2000	2013	2014	2015	2016	2017	2018	2019	2020	2021	2022	2023
VIF: sexuelle, envers d'autres membres	Acc.	2	2	2				1					
	Total	2	2	2				1					
VIF: psychique, dans le couple	Acc.	9	69	50	110	104	90	115	96	52	58	74	9
	Total	9	69	50	110	104	90	115	96	52	58	74	9
VIF: psychique, envers des descendants	Acc.		1	4	2	1		3	4	3	4	3	1
	Total		1	4	2	1		3	4	3	4	3	1
VIF: psychique, envers d'autres membres	Acc.		4	3	3	3	8	4	3	2	9	3	2
	Total		4	3	3	3	8	4	3	2	9	3	2
VIF: économique, dans le couple	Acc.		14	10	2	8	3	4	12	13	7	4	
	Tent.										1		
	Total		14	10	2	8	3	4	12	13	8	4	
VIF: économique, envers des descendants	Acc.		1	1	1	1			1	1			
	Total		1	1	1	1			1	1			
VIF: économique, envers d'autres membres	Acc.	14	9	14	20	20	7	5	16	8	8	9	1
	Tent.	1											1
	Total	15	9	14	20	20	7	5	16	8	8	9	2

PH Hormones et dopage

		2000	2013	2014	2015	2016	2017	2018	2019	2020	2021	2022	2023
Dopage humain	Acc.		1	1	1		1	1			1		
	Total		1	1	1		1	1			1		



PH Drogues

		2000	2013	2014	2015	2016	2017	2018	2019	2020	2021	2022	2023
Vente de cocaïne	Acc.		10	8	14	9	5	13	10	9	3	10	1
	Total		10	8	14	9	5	13	10	9	3	10	1
Vente de drogues synthétiques	Acc.		2			3	2	1	4	4		2	
	Total		2			3	2	1	4	4		2	
Production de cannabis (culture)	Acc.		2	7	4	5	4	3	5	3	3	3	1
	Total		2	7	4	5	4	3	5	3	3	3	1
Vente de cannabis en grande quantité	Acc.							1			1	2	
	Total							1			1	2	
Vente-traffic d'héroïne	Acc.		1					1	1				
	Total		1					1	1				

PH Trafic d'armes

		2000	2013	2014	2015	2016	2017	2018	2019	2020	2021	2022	2023
Commerce et production d'arme à feu et mun.	Acc.				2	1	1	1		2			
	Total				2	1	1	1		2			
Commerce et production d'arme non à feu	Acc.							2					
	Total							2					

PH Traite des êtres humains

		2000	2013	2014	2015	2016	2017	2018	2019	2020	2021	2022	2023
TEH - exploitation économique	Acc.		1										
	Total		1										
TEH - exploitation sexuelle	Acc.	1	1									1	
	Tent.								1				
	Total	1	1						1			1	

PH Violence dans l'espace public

		2000	2013	2014	2015	2016	2017	2018	2019	2020	2021	2022	2023
Violence physique (transport public)	Acc.	3	2	5	2	1	2	1	1		2	4	
	Total	3	2	5	2	1	2	1	1		2	4	



PH Violence dans l'espace public

		2000	2013	2014	2015	2016	2017	2018	2019	2020	2021	2022	2023
Violence physique (voie publique)	Acc.	89	139	140	127	149	130	149	121	96	82	125	31
	Tent.		2	4	3	1	2	3	2	3	5	2	
	Total	89	141	144	130	150	132	152	123	99	87	127	31
Violence physique (autre endroit public)	Acc.	9	3	13	4	9	3	3	3	2	3	5	2
	Tent.												
	Total	9	3	13	4	9	3	3	3	2	3	5	2
Violence physique (endroit accessible au public)	Acc.	16	30	29	27	23	25	21	16	22	11	13	7
	Tent.	2	1	1									
	Total	18	31	30	27	23	25	21	16	22	11	13	7
Violence sexuelle (transport public)	Acc.	1		2					1				
	Tent.												
	Total	1		2					1				
Violence sexuelle (voie publique)	Acc.	5	5	13	4	1		5	2	6	4	4	3
	Tent.			1									
	Total	5	5	14	4	1		5	2	6	4	4	3
Violence sexuelle (autre endroit public)	Acc.				1	1		1		2		1	
	Tent.												
	Total				1	1		1		2		1	
Violence sexuelle (endroit accessible au public)	Acc.	2	2	1		8	2	2		1	4	1	
	Tent.												
	Total	2	2	1		8	2	2		1	4	1	
Violence psychique (transport public)	Acc.	1	1	3	1		3	1	1	1		1	1
	Tent.												
	Total	1	1	3	1		3	1	1	1		1	1
Violence psychique (voie publique)	Acc.	29	121	100	118	106	92	126	94	94	75	80	29
	Tent.						1						
	Total	29	121	100	118	106	93	126	94	94	75	80	29
Violence psychique (autre endroit public)	Acc.	2	11	8	6	19	9	10	9	8	5	7	4
	Tent.												
	Total	2	11	8	6	19	9	10	9	8	5	7	4
Violence psychique (endroit accessible au public)	Acc.	18	10	17	16	19	15	23	17	12	10	12	2
	Tent.							1					
	Total	18	10	17	16	19	15	24	17	12	10	12	2



PH Violence dans l'espace public

		2000	2013	2014	2015	2016	2017	2018	2019	2020	2021	2022	2023
Vol à main armée (transport public)	Acc.	1											
	Total	1											
Vol à main armée (voie publique)	Acc.	3	4	2	5	1	3	3	1	2	1		
	Tent.	2		1	3	1	1		1				1
Total		5	4	3	8	2	4	3	2	2	1		1
Vol à main armée (endroit accessible au public)	Acc.	11	4	6	5	5	4		1		3	2	
	Tent.				1			2					
Total		11	4	6	6	5	4	2	1		3	2	
Vol avec violence sans arme (transport public)	Acc.	3			2					1			
	Tent.	2											
Total		5			2					1			
Vol avec violence sans arme (voie publique)	Acc.	51	28	25	31	23	22	16	14	13	4	4	4
	Tent.	11	2	1	2	5		1	3		1	1	
Total		62	30	26	33	28	22	17	17	13	5	5	4
Vol avec violence sans arme (autre endroit public)	Acc.	2	1			1			2	1	1	1	
	Tent.						1						
Total		2	1			1	1		2	1	1	1	
Vol avec violence sans arme (endr. acces. au pub.)	Acc.	6	7	7	5	8	5	2	4	2			
	Tent.	2	1		1	1							1
Total		8	8	7	6	9	5	2	4	2			1



PH Autre

		2000	2013	2014	2015	2016	2017	2018	2019	2020	2021	2022	2023
Faux policiers	Acc.	1		3	2	3			2	2			
	Tent.				1		2		1				
	Total	1		3	3	3	2		3	2			
Terrorisme, extrémisme et radicalisme	Acc.		1			2		1					
	Total		1			2		1					
Cyberharcèlement	Acc.		12	11	14	18	11	7	20	6	20	25	9
	Total		12	11	14	18	11	7	20	6	20	25	9
Fraude à l'identité	Acc.	7	14	23	23	27	27	25	14	37	21	29	8
	Tent.							1		1	1	1	
	Total	7	14	23	23	27	27	26	14	38	22	30	8

STATISTIQUES POLICIERES DE CRIMINALITE

LIEU DE PERPETRATION: COMMUNE

Binche

***ANNEXE IV: FAITS ENREGISTRES
NON CRIMINELS***



Binche

Faits non criminels

Maladies / Décès / Disparition

	2000	2013	2014	2015	2016	2017	2018	2019	2020	2021	2022	2023
Suicide	2	20	28	15	16	15	18	20	24	20	21	4
Personne malade	2	3	5	4	10	12	10	5	11	10	8	2
Décès suspect		2	3		2	1	3	8	3	1	1	
Décès naturel	3	5	1	2	3	4	9	6	2	15	7	2
Disparition (personne disparue)	13	8	8	11	14	13	11	10	12	7	11	
Accident (sauf roulage)	1	3	2	4	5	1	5	5	6	5	5	2
Cadavre non identifié								1	1		1	
Sécurité des travailleurs (accident du travail)												1
Autres	1			1			1					
Total	22	41	47	37	50	46	57	55	59	58	54	11

Appels

	2000	2013	2014	2015	2016	2017	2018	2019	2020	2021	2022	2023
Alarme		1					1					
Appels	1	2	2	2	1	2	2	4	10	5	1	2
Total	1	3	2	2	1	2	3	4	10	5	1	2



Problèmes sociaux

	2000	2013	2014	2015	2016	2017	2018	2019	2020	2021	2022	2023
Différends familiaux	25	8	21	18	22	15	19	14	11	13	8	5
Différend (pas de coups)	8	23	16	25	20	29	30	21	16	25	47	13
Affaire civile	1	4	6	4	13	11	13	10	8	6	7	2
Protection de la jeunesse	20	13	30	14	13	13	21	8	11	22	5	2
Autres	8	3	5	12	6	8	5	6	6	2	1	
Total	62	51	78	73	74	76	88	59	52	68	68	22

Catastrophes

	2000	2013	2014	2015	2016	2017	2018	2019	2020	2021	2022	2023
Catastrophe naturelle											1	
Dégâts tempête			1	1				2		1		
Dégâts eau							1					
Total			1	1			1	2		1	1	

Ordre public

	2000	2013	2014	2015	2016	2017	2018	2019	2020	2021	2022	2023
Troubles		37	4	9	3	6		1	1			
Autres	1	1		1								
Total	1	38	4	10	3	6		1	1			

Agissements suspects

	2000	2013	2014	2015	2016	2017	2018	2019	2020	2021	2022	2023
	4	28	23	30	20	15	16	16	4	10	11	1
Total	4	28	23	30	20	15	16	16	4	10	11	1



Objets trouvés

	2000	2013	2014	2015	2016	2017	2018	2019	2020	2021	2022	2023
	2	4	2	2	4	6	1	6	1	2		1
Total	2	4	2	2	4	6	1	6	1	2		1

Objets perdus

	2000	2013	2014	2015	2016	2017	2018	2019	2020	2021	2022	2023
	18	595	621	719	714	707	696	684	667	645	841	181
Total	18	595	621	719	714	707	696	684	667	645	841	181

Autres non-infractions

	2000	2013	2014	2015	2016	2017	2018	2019	2020	2021	2022	2023
Ordonnance de capture			1				1					
Non-respect des conditions			2	6	3	7	16	19	13	12	9	3
Procès-verbal d'information	4	41	34	18	8	19	16	27	13	13	12	1
Notification		32	40	23	44	48	48	55	47	49	52	15
Dégradation involontaire câbles (non-télécom)		1	1									
Demande signalement surveillance électronique											5	9
Fonction de contrôle armes			1	2	1			1	1	5	7	
Autres non infractions	8											
Total	12	74	79	49	56	74	81	102	74	79	85	28