

STATISTIQUES POLICIERES DE CRIMINALITE

LIEU DE PERPETRATION: COMMUNE

Bernissart

2000 - Trimestre 1 2023

Police fédérale - DGRIDRIIBIPOL

STATISTIQUES POLICIERES DE CRIMINALITE

LIEU DE PERPETRATION: COMMUNE

Bernissart

PARTIE I : INFRACTIONS JUDICIAIRES

CRIMINALITE ENREGISTREE COMMISE AU NIVEAU DE LA COMMUNE



Bernissart

	2000	2013	2014	2015	2016	2017	2018	2019	2020	2021	2022	2023
Nombre total des délits	1.237	1.058	1.012	932	938	774	972	868	903	666	726	158



FPF/DGR/DRI/BIPOL - Statistiques policières de criminalité (date de clôture: 22/09/2023)

Les données pour les années 2001 jusqu'à 2012 ne sont plus publiées mais restent disponibles sur demande auprès du service BIPOL.

Les données pour 2023 ne concernent que le 1er trimestre.



Bernissart

	2000	2013	2014	2015	2016	2017	2018	2019	2020	2021	2022	2023
Vol et extorsion	436	317	303	306	337	206	232	216	182	118	146	31
Dégradation de la propriété	137	153	111	154	125	122	88	106	77	75	93	11
Infr. contre l'intégrité physique	96	135	112	94	112	95	90	94	72	81	100	16
Infr. contre la sécurité publique	67	81	95	82	73	43	77	63	38	46	52	13
Infr. contre autres valeurs morales et sentiments	10	71	65	58	61	37	50	43	42	36	57	12
Drogues	139	61	52	24	20	25	36	32	24	26	15	5
Fraude	40	44	30	31	28	34	38	39	43	48	58	20
Armes et explosifs	24	18	21	13	13	29	178	60	23	11	13	3
Environnement	23	31	54	32	39	26	23	30	26	23	31	6
Registre de population		26	20	28	18	21	27	46	60	31	25	10
Santé publique					1				198	40	1	
Protection de la jeunesse	5	21	34	25	9	20	19	15	20	23	27	5
Infr. contre la famille	11	26	30	14	15	33	21	25	16	18	10	2
Contravention Code pénal	186		2									
Criminalité informatique		4	8	7	8	8	12	27	23	25	34	11
Infr. contre la foi publique	14	20	12	18	12	23	18	21	5	11	4	1
Infr. contre les moeurs	4	5	11	3	16	12	11	8	15	10	11	3
Ivresse et alcool		9	11	6	5	7	12	13	7	14	10	2
Infr. contre l'autorité publique	2	9	9	13	10	4	10	6	14	12	4	2
Autres lois spéciales	29	2	2	1	4	3	8	13				2
Législation sur les étrangers	1	4	9	6	5	7	9		4	3	7	
Infr. relative au statut juridique de l'enfant	5	10	4	2	3	4	5	1	1	5	6	1
Protection de la personne	4	2	7	2	10	1	2	5	3	2	3	
Protection des revenus publics	1		5	5	2	3	1	1	2	2	5	3
Code pénal social	1	1	1	1	5	4	2	1	2	3	4	
Travail	1			3	4	5	1		1			
Pratiques commerciales	1	7	1		2				1			
Infr. contre la liberté individuelle				1		1	1	2	2			
Législation économique										2	3	1
Carte d'identité			1	1							3	
Exercice illégal de l'autorité publique						1			2		1	
Traite des êtres humains		1	1	1								
Autres infractions Code pénal				1							1	
Hormones et dopage								1		1		
Infr. contre la Sécurité de l'Etat					1							
Marchand de sommeil			1									
Sécurité privée							1					
Sous-total	1.237	1.058	1.012	932	938	774	972	868	903	666	726	158
Contravention règlement policier local	1	26	41	92	91	67	76	78	99	65	58	13
Sous-total	1	26	41	92	91	67	76	78	99	65	58	13
Total	1.238	1.084	1.053	1.024	1.029	841	1.048	946	1.002	731	784	171

FPF/DGR/DRI/BIPOL - Statistiques policières de criminalité (date de clôture: 22/09/2023)

Les données pour les années 2001 jusqu'à 2012 ne sont plus publiées mais restent disponibles sur demande auprès du service BIPOL.

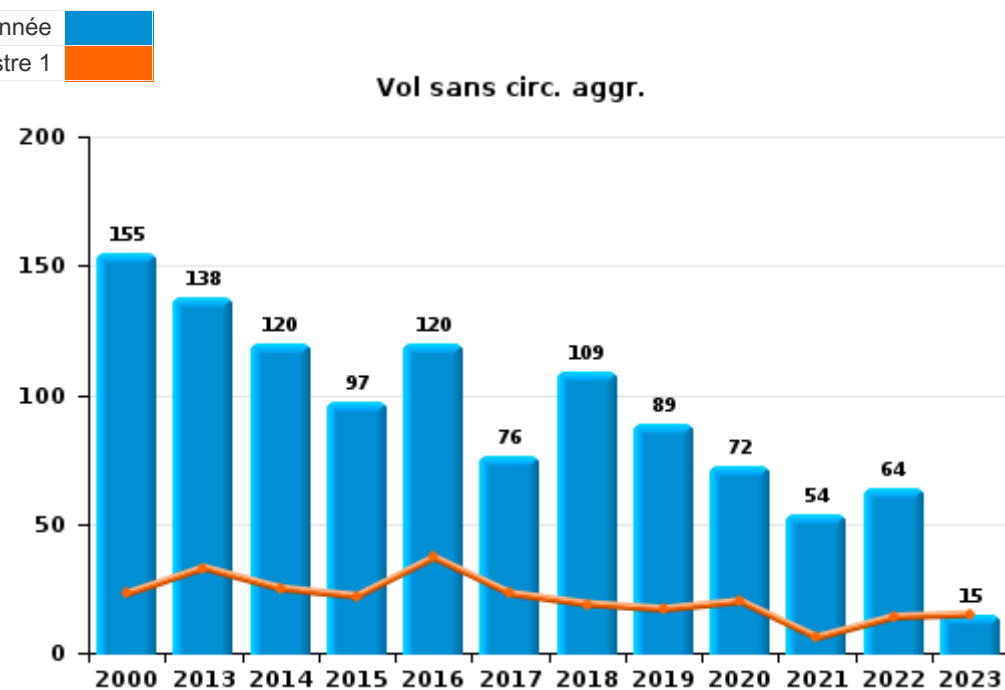
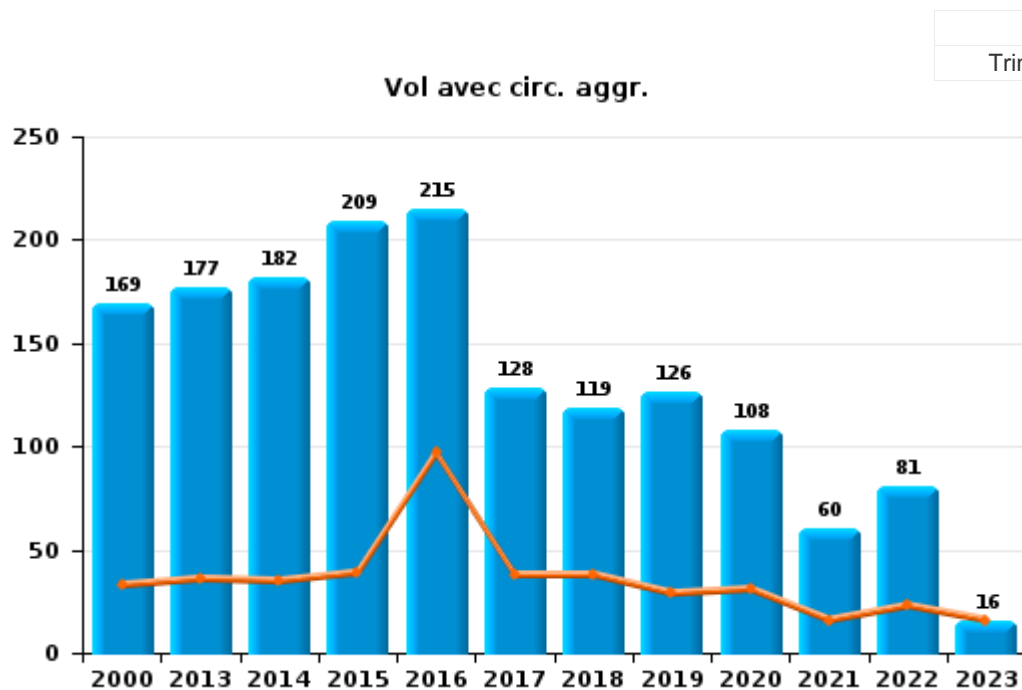
Les données pour 2023 ne concernent que le 1er trimestre.



I.1. Catégorie des infractions : Vol et extorsion (top 5 des infractions au niveau national 2022)

Bernissart

	2000	2013	2014	2015	2016	2017	2018	2019	2020	2021	2022	2023
Vol avec circ. aggr.	169	177	182	209	215	128	119	126	108	60	81	16
Vol sans circ. aggr.	155	138	120	97	120	76	109	89	72	54	64	15
Vol non spécifié	111	1				2	3		1			
Extorsion		1	1		2		1	1	1	4	1	
Autres	1											
Total	436	317	303	306	337	206	232	216	182	118	146	31



FPF/DGR/DRI/BIPOL - Statistiques policières de criminalité (date de clôture: 22/09/2023)

Les données pour les années 2001 jusqu'à 2012 ne sont plus publiées mais restent disponibles sur demande auprès du service BIPOL.

Les données pour 2023 ne concernent que le 1er trimestre.



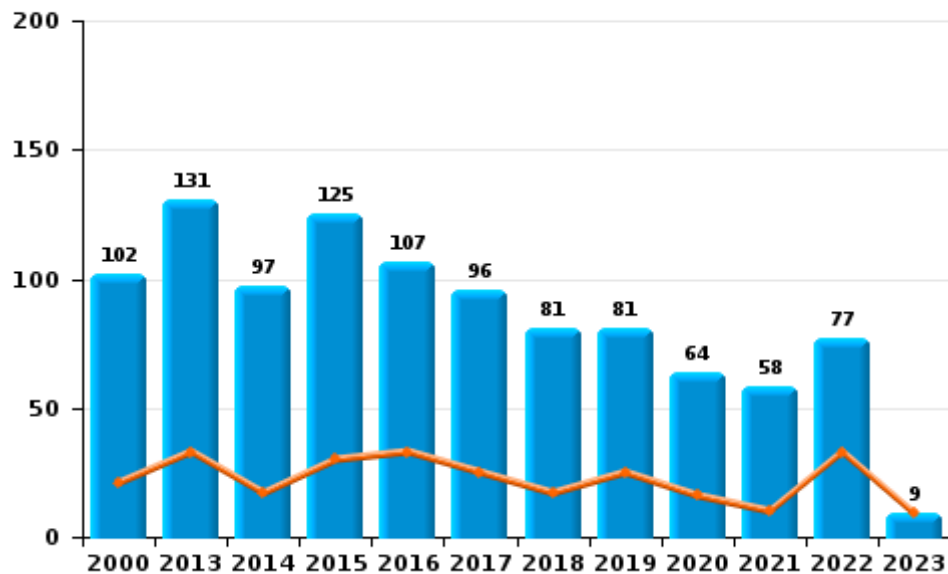
I.2. Catégorie des infractions : Dégradation de la propriété (top 5 des infractions au niveau national 2022)

Bernissart

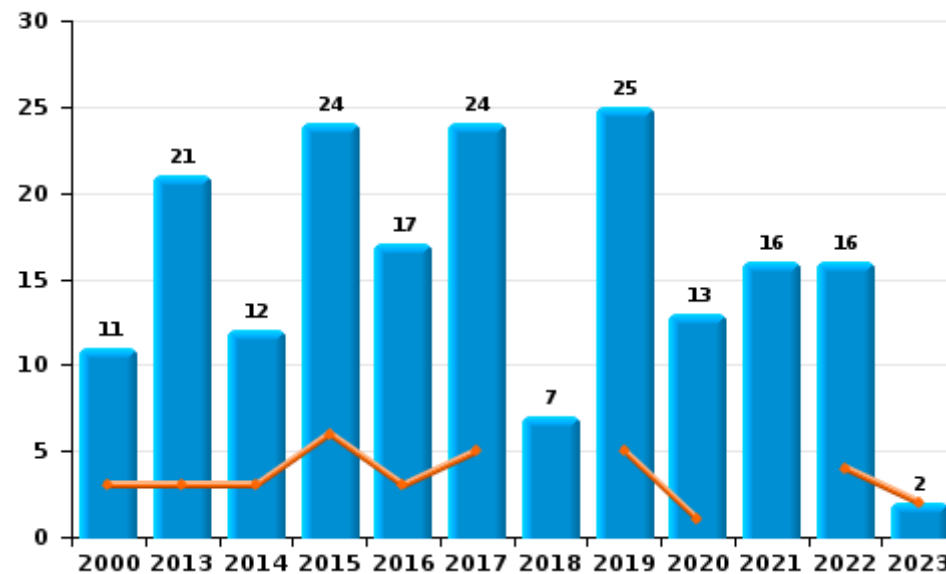
	2000	2013	2014	2015	2016	2017	2018	2019	2020	2021	2022	2023
Vandalisme	102	131	97	125	107	96	81	81	64	58	77	9
Incendie volontaire	9	19	11	21	10	15	6	19	6	9	8	
Incendie involontaire	2	2	1	3	7	9	1	6	7	7	8	2
Destruction, dénaturation, dégradation	24	1	2	5	1	2				1		
Total	137	153	111	154	125	122	88	106	77	75	93	11



Vandalisme



Incendie



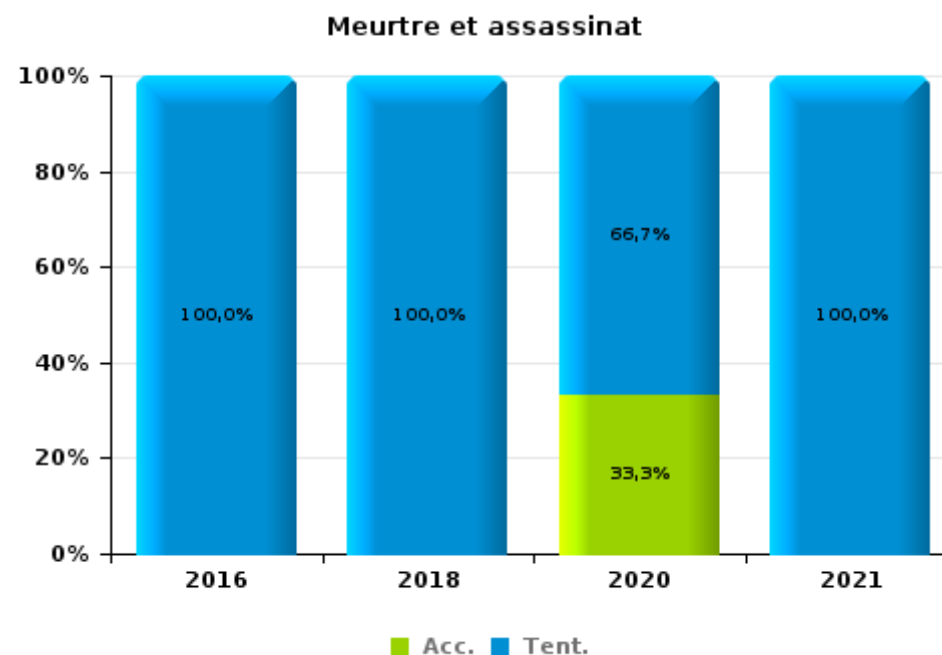
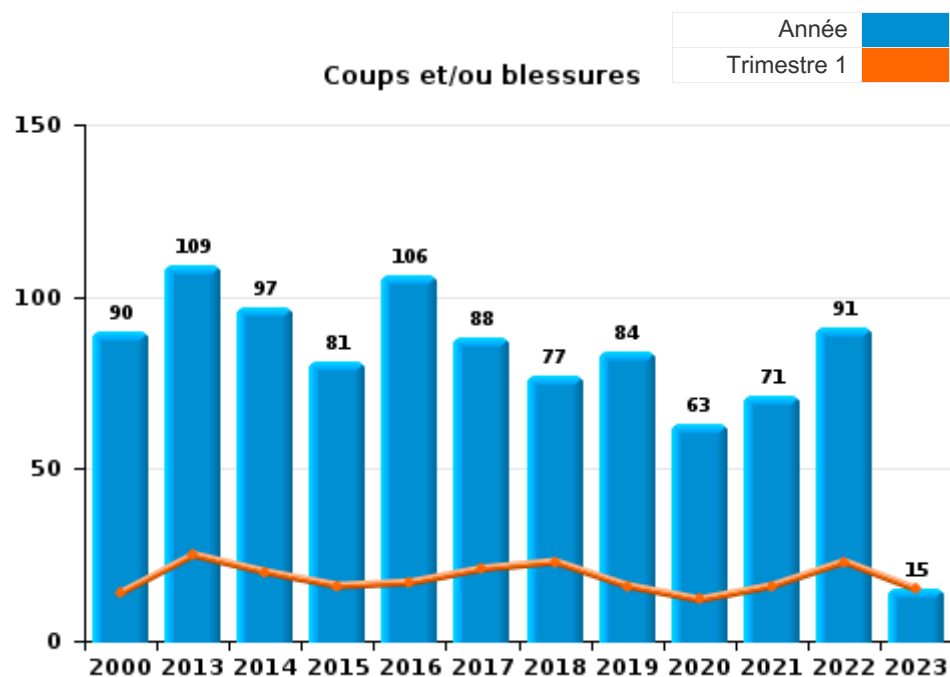
FPF/DGR/DRI/BIPOL - Statistiques policières de criminalité (date de clôture: 22/09/2023)
 Les données pour les années 2001 jusqu'à 2012 ne sont plus publiées mais restent disponibles sur demande auprès du service BIPOL.
 Les données pour 2023 ne concernent que le 1er trimestre.



I.3. Catégorie des infractions : Infr. contre l'intégrité physique (top 5 des infractions au niveau national 2022)

Bernissart

	2000	2013	2014	2015	2016	2017	2018	2019	2020	2021	2022	2023
Coups et/ou blessures	90	109	97	81	106	88	77	84	63	71	91	15
Autres	6	26	15	13	4	7	10	10	6	9	9	1
Meurtre et assassinat					2		3		3	1		
Total	96	135	112	94	112	95	90	94	72	81	100	16





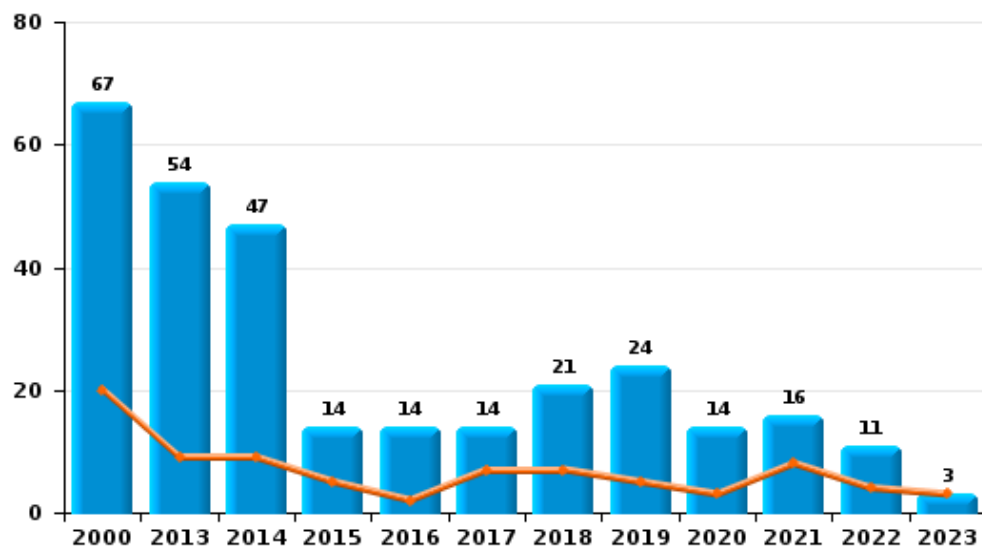
I.4. Catégorie des infractions : Drogues (top 5 des infractions au niveau national 2022)

Bernissart

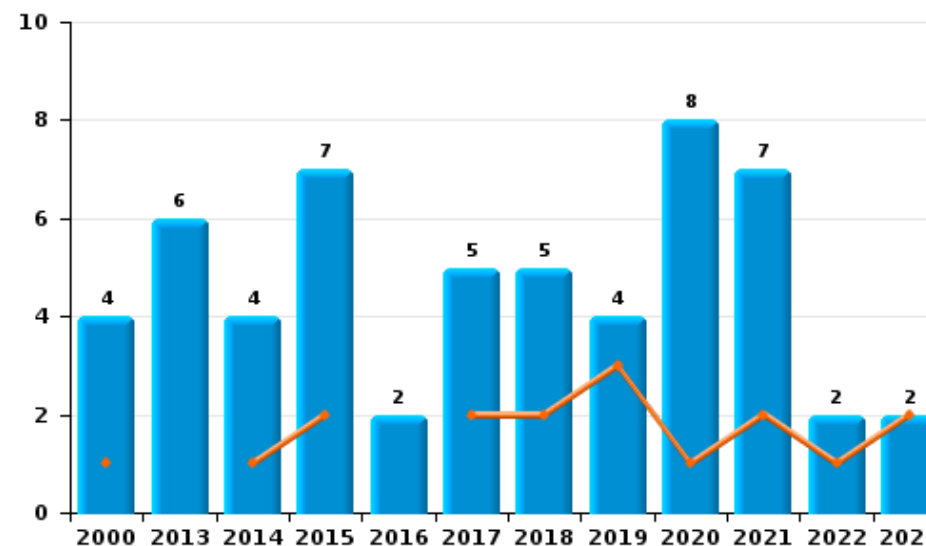
	2000	2013	2014	2015	2016	2017	2018	2019	2020	2021	2022	2023
Détention	67	54	47	14	14	14	21	24	14	16	11	3
Usage	58				1		2					
Commerce	4	6	4	7	2	5	5	4	8	7	2	2
Fabrication		1		1	3	4	4	2	2	3	2	
Importation et exportation	9		1	2		2	3	2				
Autres	1						1					
Total	139	61	52	24	20	25	36	32	24	26	15	5



Détention



Commerce



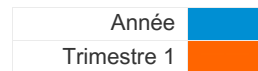
FPF/DGR/DRI/BIPOL - Statistiques policières de criminalité (date de clôture: 22/09/2023)
 Les données pour les années 2001 jusqu'à 2012 ne sont plus publiées mais restent disponibles sur demande auprès du service BIPOL.
 Les données pour 2023 ne concernent que le 1er trimestre.



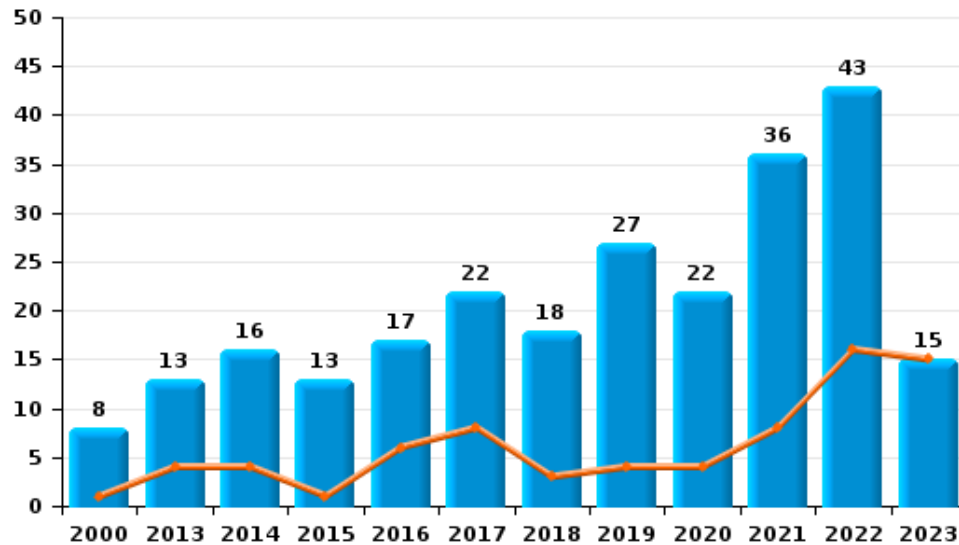
I.5. Catégorie des infractions : Fraude (top 5 des infractions au niveau national 2022)

Bernissart

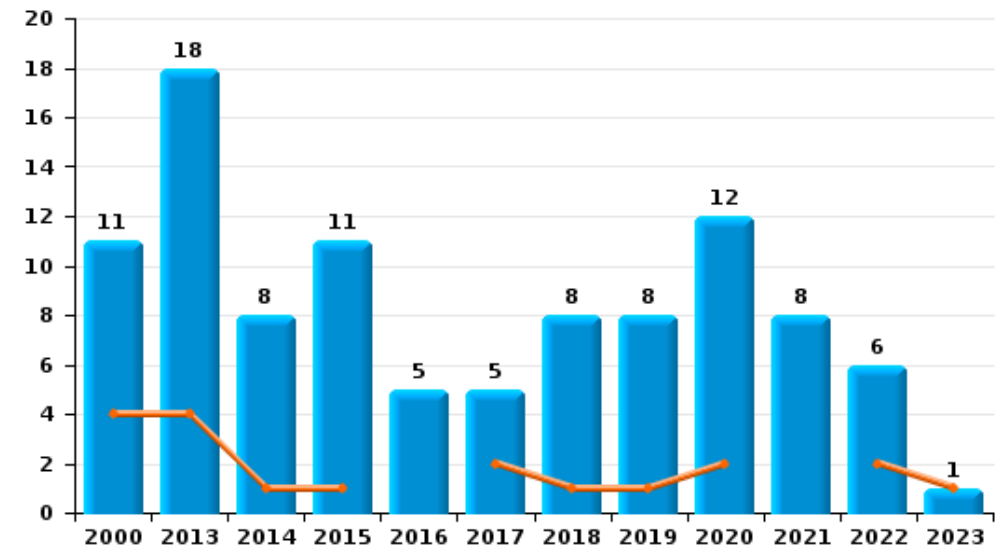
	2000	2013	2014	2015	2016	2017	2018	2019	2020	2021	2022	2023
Escroquerie	8	13	16	13	17	22	18	27	22	36	43	15
Abus de confiance et infr. apparentées	11	18	8	11	5	5	8	8	12	8	6	1
Détournement et destruction frauduleuse	5	5	3	1		3	4	2	4	1	6	
Recel	4	1	1	3	3	2	4	2	3	1	1	1
Fraudes: Autres	10	1		1	1		1		2	2	2	3
Infr. liées à l'insolvabilité		2	2	2	2	2						
Grivèlerie	2	4					3					
Total	40	44	30	31	28	34	38	39	43	48	58	20



Escroquerie



Abus de confiance et infr. apparentées



FPF/DGR/DRI/BIPOL - Statistiques policières de criminalité (date de clôture: 22/09/2023)

Les données pour les années 2001 jusqu'à 2012 ne sont plus publiées mais restent disponibles sur demande auprès du service BIPOL.

Les données pour 2023 ne concernent que le 1er trimestre.

STATISTIQUES POLICIERES DE CRIMINALITE

LIEU DE PERPETRATION: COMMUNE

Bernissart

PARTIE II : FIGURES CRIMINELLES / PHENOMENES



Bernissart

FC Vol moyen de transport

	2000	2013	2014	2015	2016	2017	2018	2019	2020	2021	2022	2023
Vol de voiture	44	12	18	14	15	11	15	12	8	4	10	1
Vol de moto	3	2		4	3	2		1	2	2	1	
Carjacking			1	1								1
Homejacking		2										
Vol dans les garages	1		1	2	1	1	1	1				
Vol de vélomoteur	29	9	3	6	8	1		1			1	
Vol de vélo	23	6	9	9	10	8	5	13	12	4	4	1

FC Cambriolage

	2000	2013	2014	2015	2016	2017	2018	2019	2020	2021	2022	2023
Cambriolage dans habitation	85	102	84	98	85	81	50	46	61	31	33	10
Cambriolage ds entreprise ou commerce	24	14	14	15	23	11	12	9	11	3	9	1
Cambriolage ds service public ou bâtiment administ	7		1	5	2	2	5	9	1	2		
Cambriolage dans bâtiment (total)	114	116	99	117	110	94	67	64	73	36	42	11



FC Vol autre

	2000	2013	2014	2015	2016	2017	2018	2019	2020	2021	2022	2023
Vol à main armée	4	2	3	6	4	1	1		1			
Vol avec violence sans arme	18	6	7	7	9	4	8	4	3	9	4	1
Vol dans ou sur un véhicule	97	44	63	45	28	25	48	52	28	29	32	3
Vol d'armes et explosifs	3	3	2	4	2	5	4		2			
Arrachage de sac à main	3		1		1							
Vol à l'arraché	5		1		3	1	5			2		
Vol à la tire	2	4	6	3	1	2			1	2		
Vol à l'étalage	1	4	5	4	6	9	7	14	6	1	3	3
Vol par ruse	9	1	2	1	5	1	3	3				1
Vol de métaux		7	9	5	5	2	5	1	1	2	3	2
Vol sur les chantiers	15	7	9	9	2	3	3	2	4	4	4	
Home-invasion					1							
Vol d'animaux		10	5	3	5	1	5	1	2	1	1	
Vol de cargaison		2	1								1	

Criminalité ICT

	2000	2013	2014	2015	2016	2017	2018	2019	2020	2021	2022	2023
Fraude de cartes de paiements		1	2	2	2		6	8	2	1	8	1
Phishing							1		1		2	2
Ransomware						1					1	
Skimming												1

FC Autre

	2000	2013	2014	2015	2016	2017	2018	2019	2020	2021	2022	2023
Violence contre les métiers d'intérêt général	1	1	1		1				2			1
Graffiti		6	3	2	2	3	1	1				
Dégradation de voiture	20	73	58	85	59	46	36	39	32	34	43	4
Rixe au couteau			1	2	1		1					



PH Violence intrafamiliale (VIF)

	2000	2013	2014	2015	2016	2017	2018	2019	2020	2021	2022	2023
VIF: physique, dans le couple	2	25	36	23	31	30	23	23	23	25	31	3
VIF: physique, envers des descendants		6	4	6	2	11	2	6	1	3	1	
VIF: physique, envers d'autres membres	18	9	5	2	4	4	4	6	3	5	9	
VIF: sexuelle, dans le couple									1			
VIF: sexuelle, envers des descendants	1	1	2	1	1	2	1	1	3			
VIF: sexuelle, envers d'autres membres			1		1							
VIF: psychique, dans le couple	11	38	39	16	20	38	31	21	16	22	21	4
VIF: psychique, envers des descendants				5	1				1			
VIF: psychique, envers d'autres membres		1	4	6	4		4	1	1		1	
VIF: économique, dans le couple		2	5	2	3	3	2	2	3	2	3	1
VIF: économique, envers des descendants		1		3	2							
VIF: économique, envers d'autres membres	6	3	3	7	3	4	4	12	2	2	3	

PH Hormones et dopage

	2000	2013	2014	2015	2016	2017	2018	2019	2020	2021	2022	2023
Dopage humain								1		1		

PH Drogues

	2000	2013	2014	2015	2016	2017	2018	2019	2020	2021	2022	2023
Vente de cocaïne			1	1		1			3	1		
Import-export de cocaïne							1					
Vente de drogues synthétiques		3	1	1		1						
Production de cannabis (culture)				1	3	2	2	1	2	2	1	
Vente de cannabis en grande quantité			1									
Vente-traffic d'héroïne						1						



PH Trafic d'armes

	2000	2013	2014	2015	2016	2017	2018	2019	2020	2021	2022	2023
Commerce et production d'arme à feu et mun.		1					1	1	1	1		

PH Traite des êtres humains

	2000	2013	2014	2015	2016	2017	2018	2019	2020	2021	2022	2023
TEH - exploitation économique				1								
TEH - exploitation sexuelle		1	2		1							

PH Violence dans l'espace public

	2000	2013	2014	2015	2016	2017	2018	2019	2020	2021	2022	2023
Violence physique (transport public)	3	2	1	4	3			2	3	1		1
Violence physique (voie publique)	38	33	34	25	43	23	37	28	31	29	24	3
Violence physique (autre endroit public)			1			1		2	1			1
Violence physique (endroit accessible au public)	16	18	14	5	5	7	8	6	2	2	9	1
Violence sexuelle (transport public)	1								1	1		
Violence sexuelle (voie publique)		1	1	1	4	1	1		1		3	1
Violence sexuelle (autre endroit public)					1	1	1		1			
Violence sexuelle (endroit accessible au public)						1	1	1		1		
Violence psychique (transport public)				2	3	2	2	3	2	1	1	
Violence psychique (voie publique)	31	43	64	42	38	29	30	23	20	23	31	6
Violence psychique (autre endroit public)	2	6	4			3	3	2	2	1	2	
Violence psychique (endroit accessible au public)	15	5	8	9	7	2	11	4	5	3	8	1
Vol à main armée (voie publique)			1	3	2	1	1					
Vol à main armée (autre endroit public)	1											
Vol à main armée (endroit accessible au public)	3		1	2	1				1			
Vol avec violence sans arme (transport public)	1	1	2		1			1				
Vol avec violence sans arme (voie publique)	12	3	4	5	2	2	4	1	1	2		1
Vol avec violence sans arme (autre endroit public)						1						
Vol avec violence sans arme (endr. acces. au pub.)	2	1			4		1			1		



PH Autre

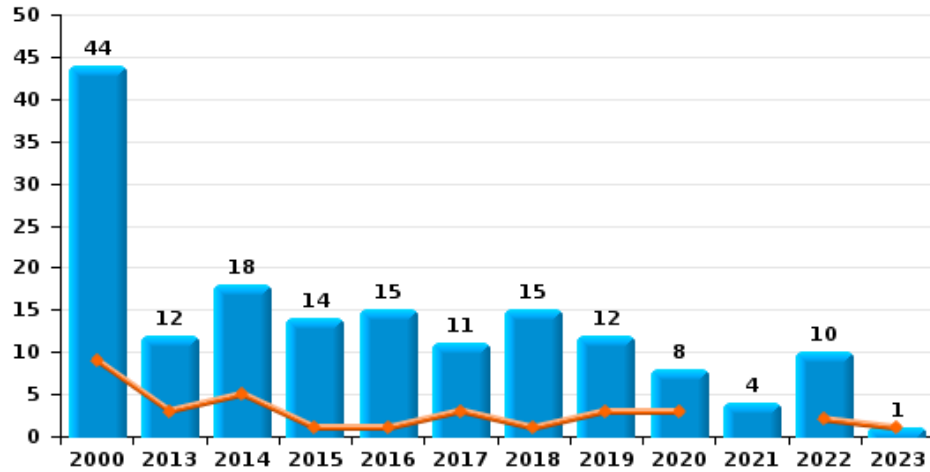
	2000	2013	2014	2015	2016	2017	2018	2019	2020	2021	2022	2023
Faux policiers	1				1							
Cyberharcèlement	1	20	35	28	21	22	16	18	17	12	15	6
Fraude à l'identité	2	11	10	9	6	12	10	16	1	2	2	1



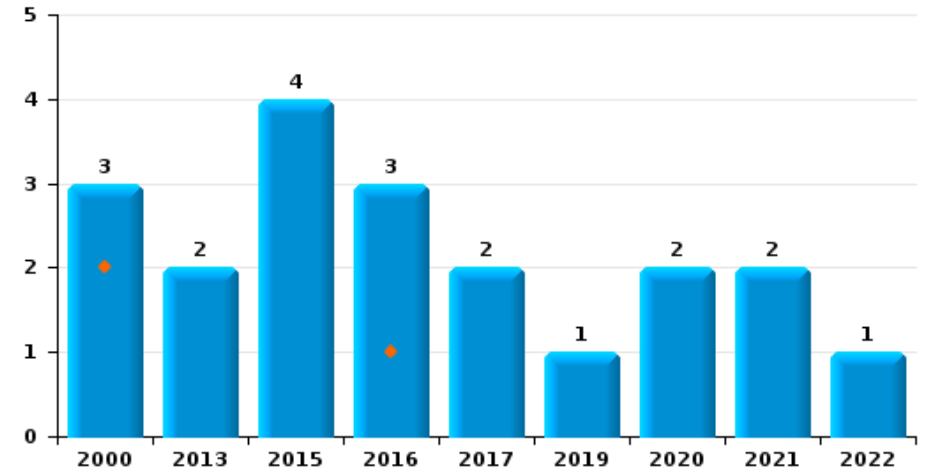
Bernissart

Année	■
Trimestre 1	■

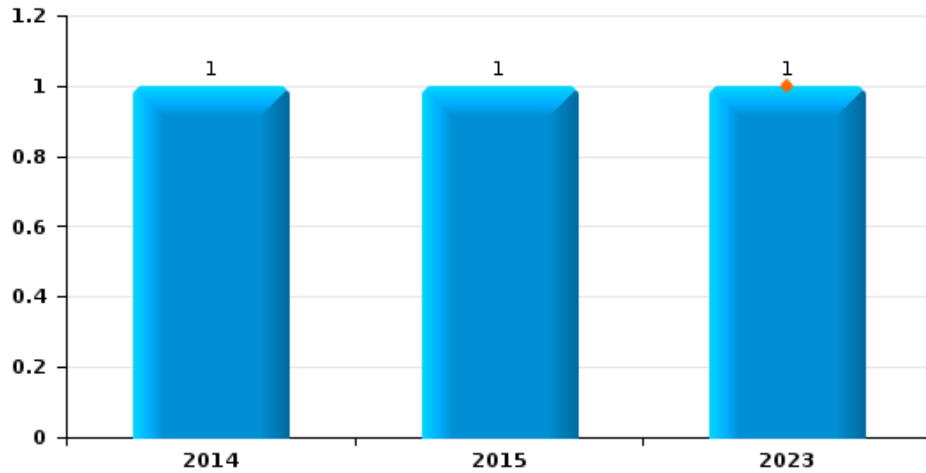
Vol de voiture



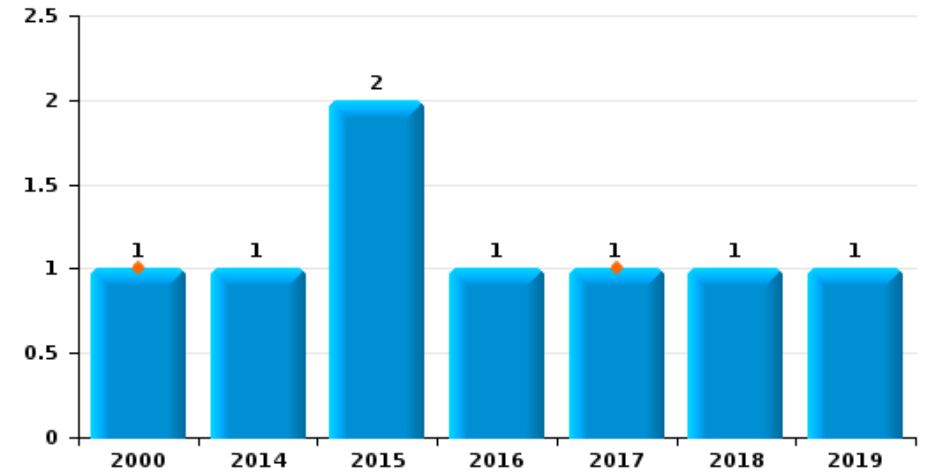
Vol de moto



Carjacking



Vol dans les garages

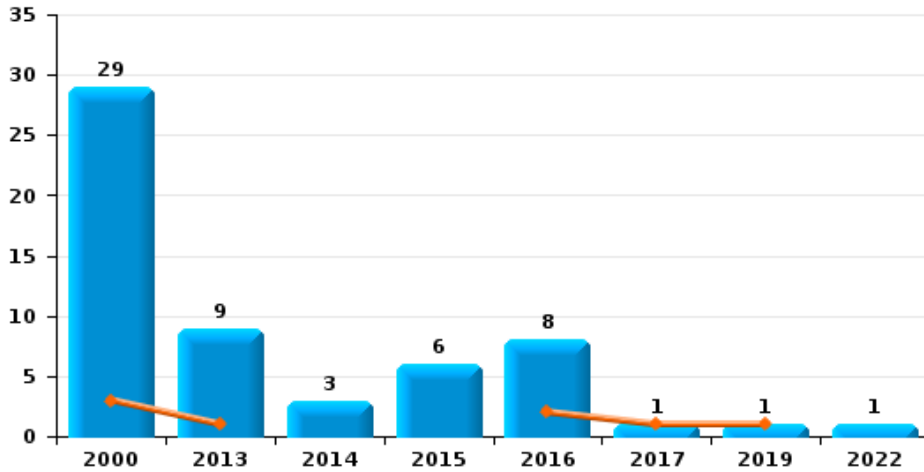




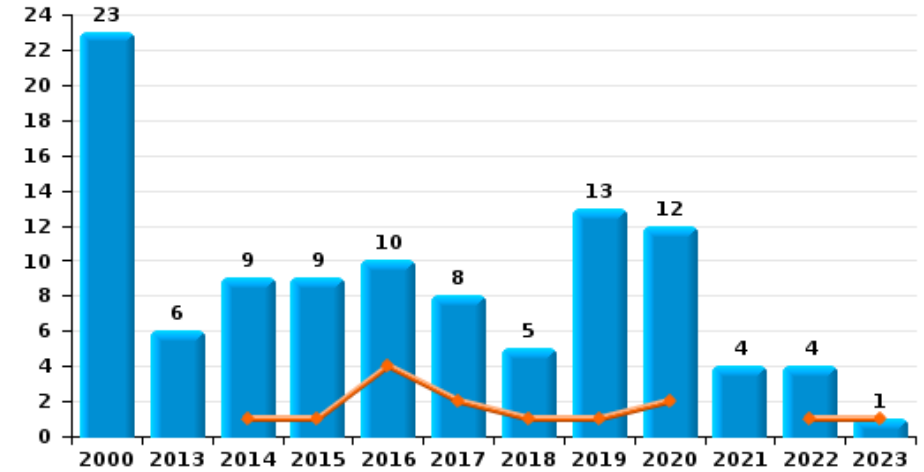
Bernissart

Année	■
Trimestre 1	■

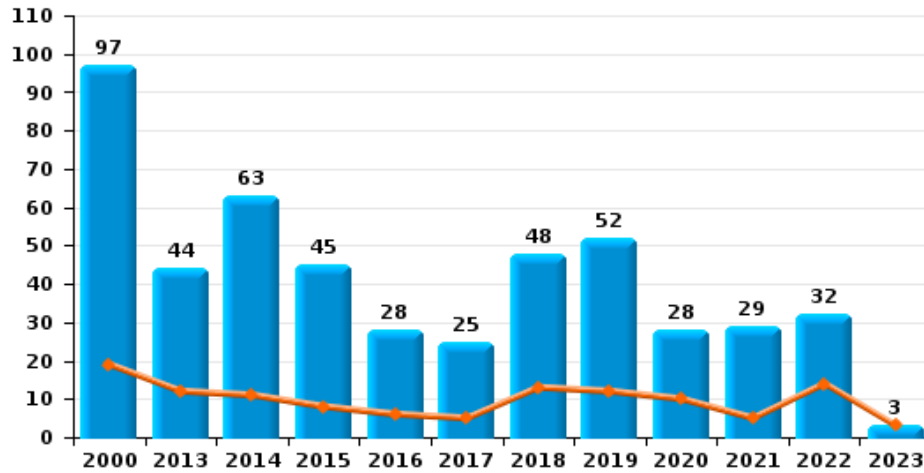
Vol de vélomoteur



Vol de vélo



Vol dans ou sur un véhicule

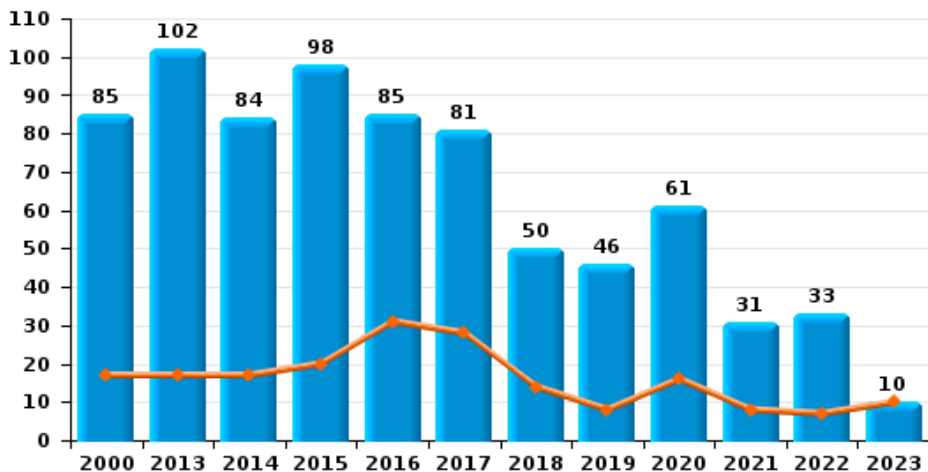




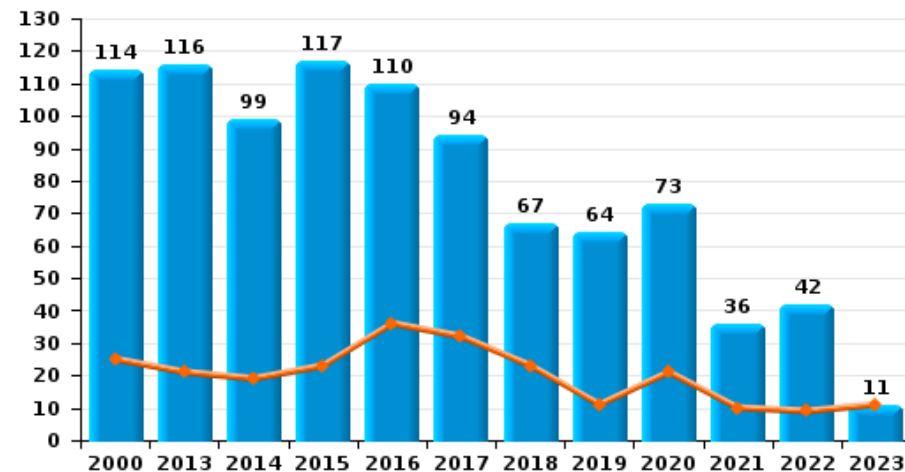
Bernissart



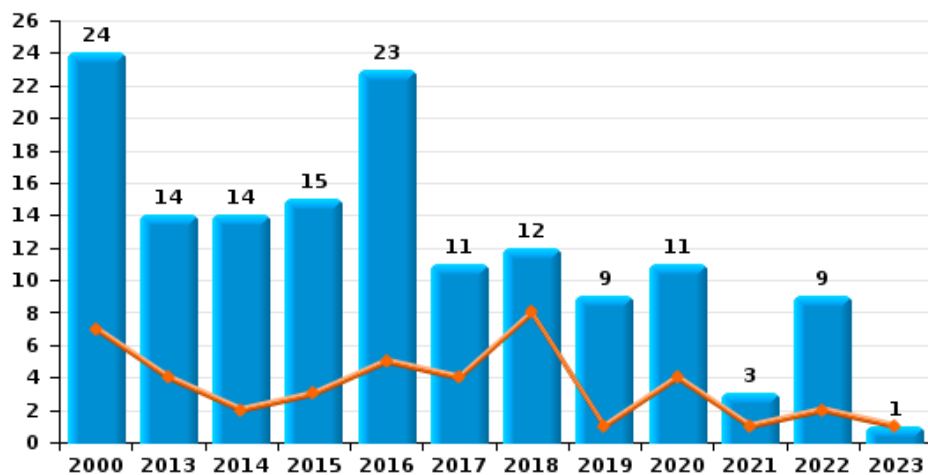
Cambriolage dans habitation



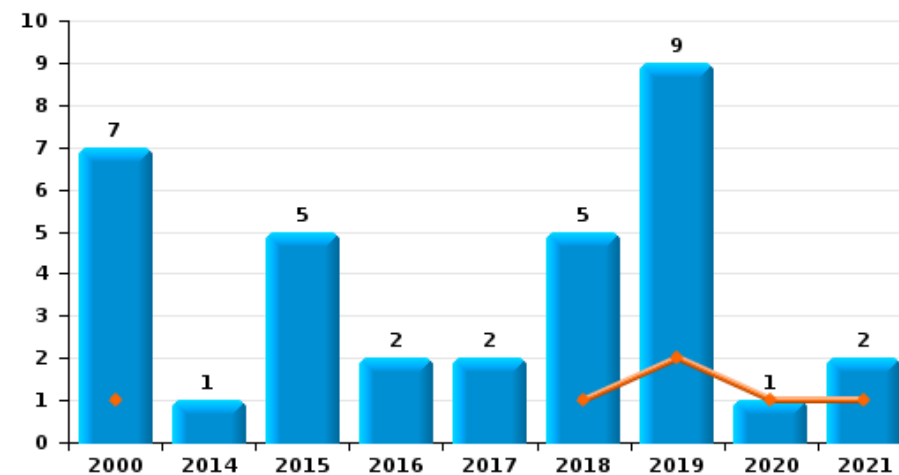
Cambriolage dans bâtiment (total)



Cambriolage ds entreprise ou commerce

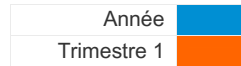


Cambriolage ds service public ou bâtiment administratif

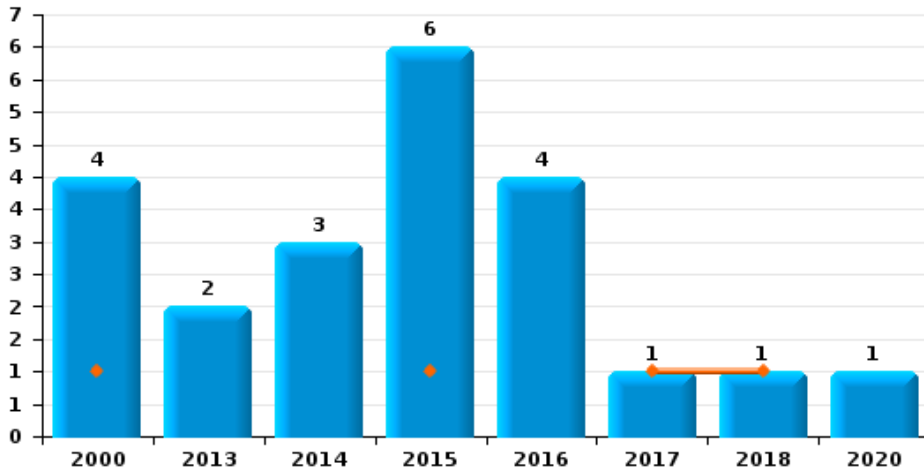




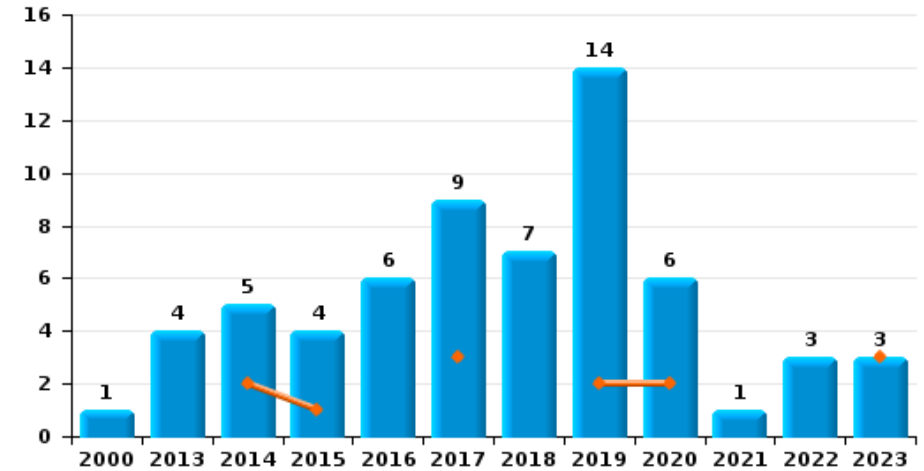
Bernissart



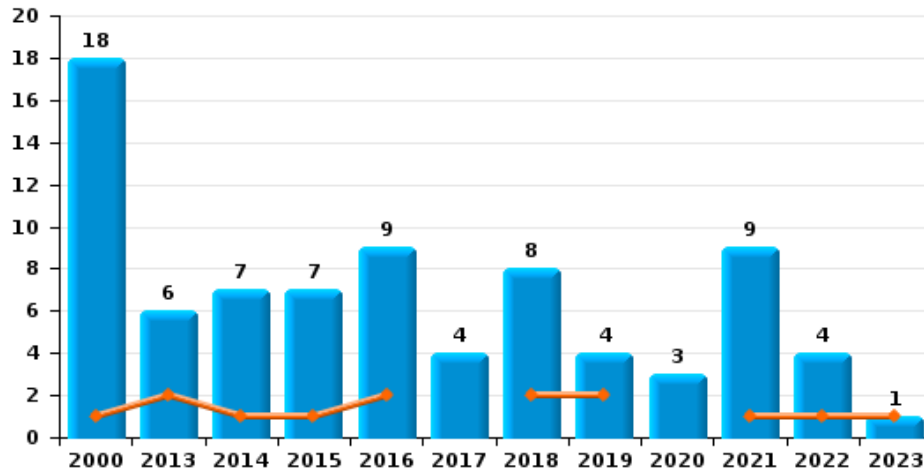
Vol à main armée



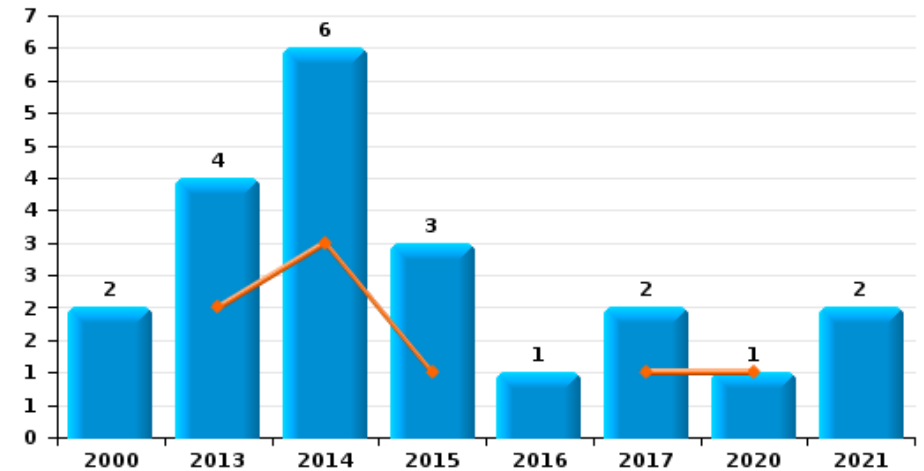
Vol à l'étalage



Vol avec violence sans arme

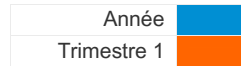


Vol à la tire

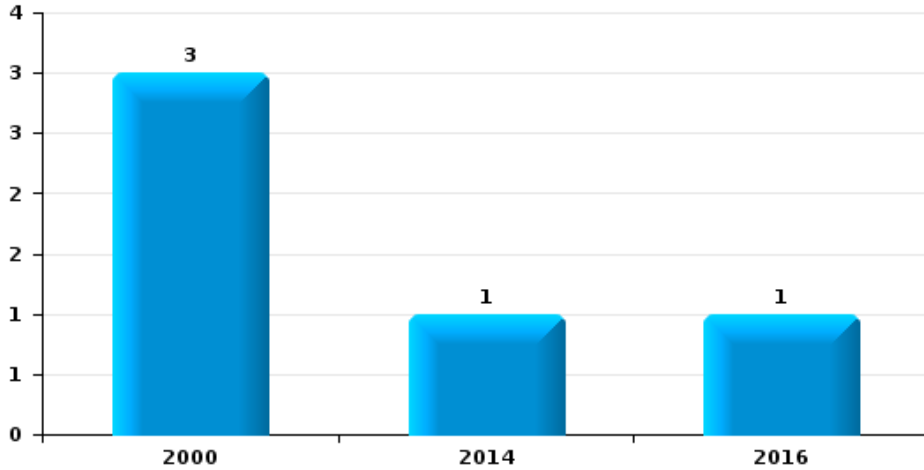




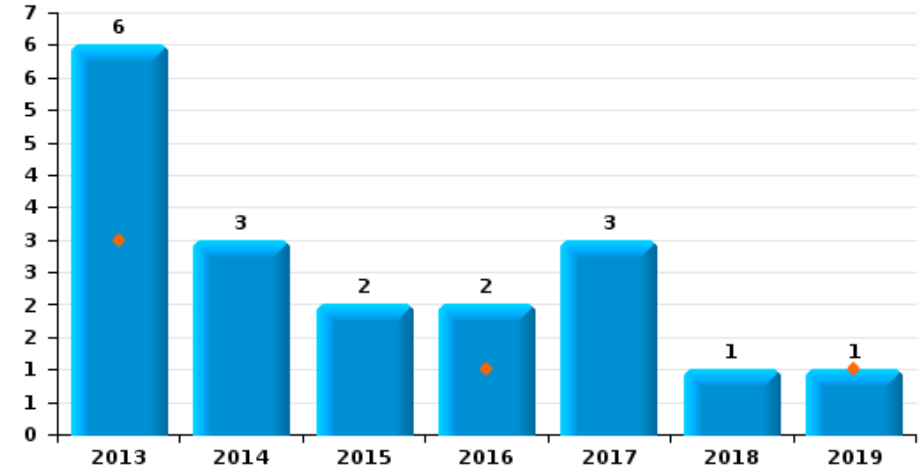
Bernissart



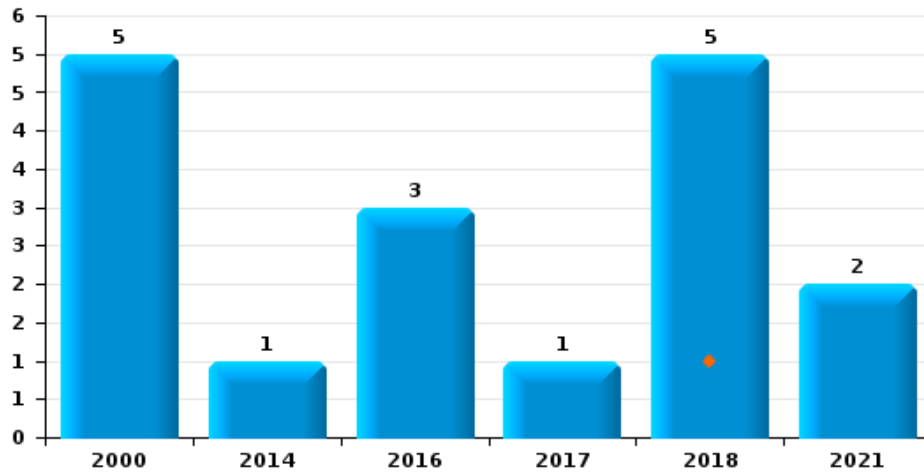
Arrachage de sac à main



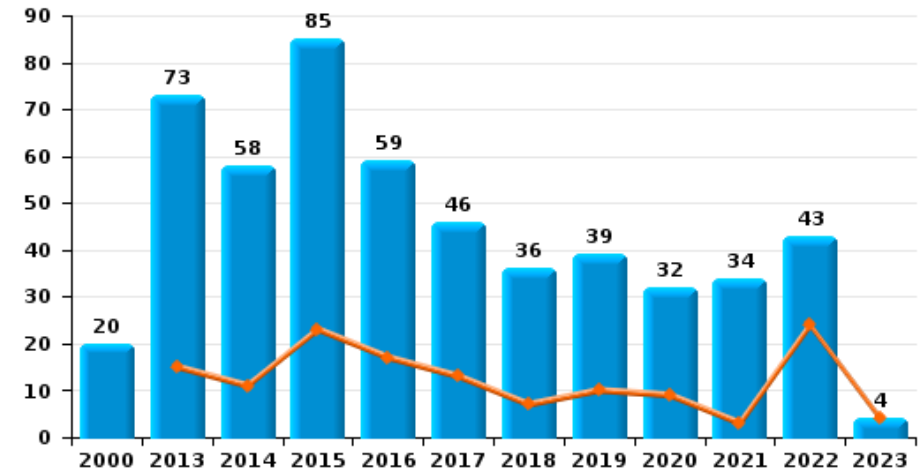
Graffiti



Vol à l'arraché



Dégradation de voiture





Bernissart

FC Vol moyen de transport

		2000	2013	2014	2015	2016	2017	2018	2019	2020	2021	2022	2023
Vol de voiture	Trim 1	9	3	5	1	1	3	1	3	3		2	1
	Trim 2	5	4	5	3	7	2		1		2	5	
	Trim 3	11	3	4	7	3	5	8	6	5	1	2	
	Trim 4	19	2	4	3	4	1	6	2		1	1	
	Total	44	12	18	14	15	11	15	12	8	4	10	1
Vol de moto	Trim 1	2				1							
	Trim 2				1					1			
	Trim 3	1	2		2	2	1		1	1	2	1	
	Trim 4				1		1						
	Total	3	2		4	3	2		1	2	2	1	
Carjacking	Trim 1												1
	Trim 3			1	1								
	Total			1	1								1
Homejacking	Trim 2		1										
	Trim 3		1										
	Total		2										
Vol dans les garages	Trim 1	1					1						
	Trim 2			1	2								
	Trim 4					1		1	1				
	Total	1		1	2	1	1	1	1				
Vol de vélomoteur	Trim 1	3	1			2	1		1				
	Trim 2	3	2	1	1	2						1	
	Trim 3	14	4	2	3	3							
	Trim 4	9	2		2	1							
	Total	29	9	3	6	8	1		1			1	



FC Vol moyen de transport

		2000	2013	2014	2015	2016	2017	2018	2019	2020	2021	2022	2023
Vol de vélo	Trim 1			1	1	4	2	1	1	2		1	1
	Trim 2	8		4	2	2	3	1	1	3	1	1	
	Trim 3	9	2	4	4	1	1	3	8	7	2	1	
	Trim 4	6	4		2	3	2		3		1	1	
Total		23	6	9	9	10	8	5	13	12	4	4	1



FC Cambriolage

		2000	2013	2014	2015	2016	2017	2018	2019	2020	2021	2022	2023
Cambriolage dans habitation	Trim 1	17	17	17	20	31	28	14	8	16	8	7	10
	Trim 2	14	34	23	20	24	17	7	8	9	6	7	
	Trim 3	16	23	19	25	10	22	15	15	20	6	9	
	Trim 4	38	28	25	33	20	14	14	15	16	11	10	
	Total	85	102	84	98	85	81	50	46	61	31	33	10
Cambriolage ds entreprise ou commerce	Trim 1	7	4	2	3	5	4	8	1	4	1	2	1
	Trim 2	6	2	2	5	9	4	2	1	1		2	
	Trim 3	6	2	5	5	2	1	2		3	2	3	
	Trim 4	5	6	5	2	7	2		7	3		2	
	Total	24	14	14	15	23	11	12	9	11	3	9	1
Cambriolage ds service public ou bâtiment administ	Trim 1	1						1	2	1	1		
	Trim 2	1			1	1	2	3	5		1		
	Trim 3	4			2	1			1				
	Trim 4	1		1	2			1	1				
	Total	7		1	5	2	2	5	9	1	2		
Cambriolage dans bâtiment (total)	Trim 1	25	21	19	23	36	32	23	11	21	10	9	11
	Trim 2	21	36	25	25	34	23	12	14	10	7	9	
	Trim 3	25	25	24	32	13	23	17	16	23	8	12	
	Trim 4	43	34	31	37	27	16	15	23	19	11	12	
	Total	114	116	99	117	110	94	67	64	73	36	42	11



FC Vol autre

		2000	2013	2014	2015	2016	2017	2018	2019	2020	2021	2022	2023
Vol à main armée	Trim 1	1			1		1	1					
	Trim 2	2	1	2	1	1							
	Trim 3	1	1		4	2				1			
	Trim 4			1		1							
	Total	4	2	3	6	4	1	1			1		
Vol avec violence sans arme	Trim 1	1	2	1	1	2		2	2		1	1	1
	Trim 2		1	2	2	3	3	2	1	2	5	1	
	Trim 3	7	1	3	4	3		3	1		3		
	Trim 4	10	2	1		1	1	1		1		2	
	Total	18	6	7	7	9	4	8	4	3	9	4	1
Vol dans ou sur un véhicule	Trim 1	19	12	11	8	6	5	13	12	10	5	14	3
	Trim 2	24	15	28	23	7	4	8	8	2	9	2	
	Trim 3	17	11	5	6	11	6	17	21	10	5	6	
	Trim 4	37	6	19	8	4	10	10	11	6	10	10	
	Total	97	44	63	45	28	25	48	52	28	29	32	3
Vol d'armes et explosifs	Trim 1	1	1		3	2	2						
	Trim 2				1			1					
	Trim 3		2	1			3	2					
	Trim 4	2		1				1		2			
	Total	3	3	2	4	2	5	4			2		
Arrachage de sac à main	Trim 3	2		1		1							
	Trim 4	1											
	Total	3		1		1							
Vol à l'arraché	Trim 1							1					
	Trim 2					1	1	1			2		
	Trim 3	4		1		2		2					
	Trim 4	1						1					
	Total	5		1		3	1	5			2		



FC Vol autre

		2000	2013	2014	2015	2016	2017	2018	2019	2020	2021	2022	2023
Vol à la tire	Trim 1		2	3	1		1			1			
	Trim 2		1	1			1						
	Trim 3		1	1	1						1		
	Trim 4	2		1	1	1					1		
	Total	2	4	6	3	1	2				1	2	
Vol à l'étalage	Trim 1			2	1		3		2	2			3
	Trim 2			1	1		2	2	1	1	1	1	
	Trim 3		1			2	3	4	8	3		2	
	Trim 4	1	3	2	2	4	1	1	3				
	Total	1	4	5	4	6	9	7	14	6	1	3	3
Vol par ruse	Trim 1	1		1		2		1					1
	Trim 2	2		1		1			1				
	Trim 3	2	1		1		1	2	1				
	Trim 4	4				2			1				
	Total	9	1	2	1	5	1	3	3				1
Vol de métaux	Trim 1				2	1		2		1			2
	Trim 2			2	1	1	2					3	
	Trim 3		5	4	1	2		1	1		1		
	Trim 4		2	3	1	1		2			1		
	Total		7	9	5	5	2	5	1	1	2	3	2
Vol sur les chantiers	Trim 1	3		1	1			1	1			1	
	Trim 2	4	3	4	1	1		1		4	3		
	Trim 3	4	1	2	6	1	3	1	1		1	1	
	Trim 4	4	3	2	1							2	
	Total	15	7	9	9	2	3	3	2	4	4	4	
Home-invasion	Trim 2					1							
	Total					1							



FC Vol autre

		2000	2013	2014	2015	2016	2017	2018	2019	2020	2021	2022	2023
Vol d'animaux	Trim 1		1			3	1	1		1			
	Trim 2		5	3	1			2	1				
	Trim 3		1	2	1	1		2		1	1		
	Trim 4		3		1	1						1	
	Total			10	5	3	5	1	5	1	2	1	1
Vol de cargaison	Trim 2		1	1									
	Trim 3		1									1	
	Total		2	1								1	



Criminalité ICT

		2000	2013	2014	2015	2016	2017	2018	2019	2020	2021	2022	2023
Fraude de cartes de paiements	Trim 1		1	1	2			1	2	2			1
	Trim 2			1		1		1	1		1	6	
	Trim 3				1			4	3			1	
	Trim 4								2			1	
	Total		1	2	2	2		6	8	2	1	8	1
Phishing	Trim 1												2
	Trim 2									1			
	Trim 3											1	
	Trim 4							1				1	
	Total							1		1		2	2
Ransomware	Trim 1						1						
	Trim 3											1	
	Total						1					1	
Skimming	Trim 1												1
	Total												1



FC Autre

		2000	2013	2014	2015	2016	2017	2018	2019	2020	2021	2022	2023
Violence contre les métiers d'intérêt général	Trim 1			1									1
	Trim 2	1								1			
	Trim 3		1			1				1			
	Total	1	1	1	1					2			1
Graffiti	Trim 1		3			1			1				
	Trim 2		2	2	2								
	Trim 3			1				1					
	Trim 4		1			1	3						
	Total		6	3	2	2	3	1	1				
Dégradation de voiture	Trim 1		15	11	23	17	13	7	10	9	3	24	4
	Trim 2	2	9	17	35	13	13	9	8	8	10	4	
	Trim 3	6	22	11	16	14	6	9	11	8	9	2	
	Trim 4	12	27	19	11	15	14	11	10	7	12	13	
	Total	20	73	58	85	59	46	36	39	32	34	43	4
Rixe au couteau	Trim 1			1	1	1		1					
	Trim 4				1								
	Total			1	2	1		1					



PH Violence intrafamiliale (VIF)

		2000	2013	2014	2015	2016	2017	2018	2019	2020	2021	2022	2023
VIF: physique, dans le couple	Trim 1		7	6	1	5	5	3	4	2	8	7	3
	Trim 2	1	6	17	8	14	8	6	13	4	7	11	
	Trim 3	1	9	8	8	8	4	6	2	6	7	8	
	Trim 4		3	5	6	4	13	8	4	11	3	5	
	Total	2	25	36	23	31	30	23	23	23	25	31	3
VIF: physique, envers des descendants	Trim 1		2	1	1		5	1	1	1			
	Trim 2				3	2	3	1	1		1		
	Trim 3		3	2	1		2		3		2	1	
	Trim 4		1	1	1		1		1				
	Total		6	4	6	2	11	2	6	1	3	1	
VIF: physique, envers d'autres membres	Trim 1	5	3		1	2	2	2	3	1	1	1	
	Trim 2	2	3	3			1	1	1		2	3	
	Trim 3	6	3			1					1	5	
	Trim 4	5		2	1	1	1	1	2	2	1		
	Total	18	9	5	2	4	4	4	6	3	5	9	
VIF: sexuelle, dans le couple	Trim 1									1			
Total										1			
VIF: sexuelle, envers des descendants	Trim 1								1				
	Trim 2			1						2			
	Trim 3		1		1			1					
	Trim 4	1		1		1	2			1			
	Total	1	1	2	1	1	2	1	1	3			
VIF: sexuelle, envers d'autres membres	Trim 2			1	1								
Total			1	1									



PH Violence intrafamiliale (VIF)

		2000	2013	2014	2015	2016	2017	2018	2019	2020	2021	2022	2023
VIF: psychique, dans le couple	Trim 1	2	10	13	4	11	15	6	4	5	11	11	4
	Trim 2	4	13	8	4	2	10	6	4	4	7	6	
	Trim 3	1	5	9	4	2	7	11	7		3	2	
	Trim 4	4	10	9	4	5	6	8	6	7	1	2	
	Total	11	38	39	16	20	38	31	21	16	22	21	4
VIF: psychique, envers des descendants	Trim 1					1				1			
	Trim 2				1								
	Trim 3				2								
	Trim 4				2								
	Total				5	1				1			
VIF: psychique, envers d'autres membres	Trim 1			1	3			3				1	
	Trim 3				1	1		1		1			
	Trim 4		1	3	2	3			1				
	Total		1	4	6	4		4	1	1		1	
	VIF: économique, dans le couple	Trim 1			1	2		1		1		1	1
Trim 2				2		1		1		2	1	1	
Trim 3						1							
Trim 4			2	2		1	2	1	1	1		1	
Total			2	5	2	3	3	2	2	3	2	3	1
VIF: économique, envers des descendants	Trim 1					2							
	Trim 2				1								
	Trim 3		1		1								
	Trim 4				1								
	Total		1		3	2							
VIF: économique, envers d'autres membres	Trim 1		1	1	2		2		3				
	Trim 2	2	1	1	3	1	1	3	5		2	2	
	Trim 3	2	1			1		1	4				
	Trim 4	2		1	2	1	1			2		1	
	Total	6	3	3	7	3	4	4	12	2	2	3	



PH Hormones et dopage

		2000	2013	2014	2015	2016	2017	2018	2019	2020	2021	2022	2023
Dopage humain	Trim 1								1		1		
	Total								1		1		



PH Drogues

		2000	2013	2014	2015	2016	2017	2018	2019	2020	2021	2022	2023
Vente de cocaïne	Trim 1			1									
	Trim 2										1		
	Trim 4				1		1			3			
	Total			1	1		1			3	1		
Import-export de cocaïne	Trim 2							1					
Total								1					
Vente de drogues synthétiques	Trim 1			1									
	Trim 3		2										
	Trim 4		1		1		1						
	Total		3	1	1		1						
Production de cannabis (culture)	Trim 2				1		2	1			1	1	
	Trim 3					3			1	2	1		
	Trim 4							1					
	Total				1	3	2	2	1	2	2	1	
Vente de cannabis en grande quantité	Trim 2												
Total			1										
Vente-traffic d héroïne	Trim 4						1						
Total							1						



PH Trafic d'armes

		2000	2013	2014	2015	2016	2017	2018	2019	2020	2021	2022	2023
Commerce et production d'arme à feu et mun.	Trim 1							1		1			
	Trim 2		1						1		1		
Total			1					1	1	1	1		



PH Traite des êtres humains

		2000	2013	2014	2015	2016	2017	2018	2019	2020	2021	2022	2023
TEH - exploitation économique	Trim 1				1								
	Total				1								
TEH - exploitation sexuelle	Trim 1		1	1									
	Trim 4			1		1							
	Total		1	2		1							



PH Violence dans l'espace public

		2000	2013	2014	2015	2016	2017	2018	2019	2020	2021	2022	2023
Violence physique (transport public)	Trim 1	1	1	1									1
	Trim 2		1		3	3			1	1			
	Trim 3									1			
	Trim 4	2							1	1	1		
	Total	3	2	1	4	3			2	3	1		1
Violence physique (voie publique)	Trim 1	3	11	6	3	8	3	11	6	3	9	4	3
	Trim 2	10	3	9	6	14	7	10	13	12	8	10	
	Trim 3	17	16	14	10	9	7	5	5	10	6	7	
	Trim 4	8	3	5	6	12	6	11	4	6	6	3	
	Total	38	33	34	25	43	23	37	28	31	29	24	3
Violence physique (autre endroit public)	Trim 1												1
	Trim 2			1			1		1				
	Trim 3								1	1			
	Total			1			1		2	1			1
Violence physique (endroit accessible au public)	Trim 1	3	2	6	4	1	2	2		1	1	5	1
	Trim 2	5	5	4			3	3	1			3	
	Trim 3	5	5	3	1	1	1	3	3	1	1	1	
	Trim 4	3	6	1		3	1		2				
	Total	16	18	14	5	5	7	8	6	2	2	9	1
Violence sexuelle (transport public)	Trim 1	1											
	Trim 3									1			
	Trim 4										1		
	Total	1								1	1		
Violence sexuelle (voie publique)	Trim 1												1
	Trim 2		1	1		4				1		2	
	Trim 3				1		1	1					
	Trim 4											1	
	Total		1	1	1	4	1	1		1		3	1



PH Violence dans l'espace public

		2000	2013	2014	2015	2016	2017	2018	2019	2020	2021	2022	2023
Violence sexuelle (autre endroit public)	Trim 2									1			
	Trim 3							1					
	Trim 4				1	1							
	Total					1	1	1		1			
Violence sexuelle (endroit accessible au public)	Trim 1						1						
	Trim 2								1		1		
	Trim 3							1					
	Total						1	1	1		1		
Violence psychique (transport public)	Trim 1			1	1	1	1	1			1		
	Trim 2				1	1			1				
	Trim 3			1						1			
	Trim 4				1		1	1	1			1	
	Total			2	3	2	2	3	2	2	1	1	
Violence psychique (voie publique)	Trim 1	5	12	14	8	10	13	9	5	6	10	11	6
	Trim 2	8	6	24	10	10	9	6	8	9	7	11	
	Trim 3	9	20	11	17	8	4	3	6	4	3	5	
	Trim 4	9	5	15	7	10	3	12	4	1	3	4	
	Total	31	43	64	42	38	29	30	23	20	23	31	6
Violence psychique (autre endroit public)	Trim 1		2	2			1			1		2	
	Trim 2	1	2	2				2	1	1	1		
	Trim 3		2					1	1				
	Trim 4	1					2						
	Total	2	6	4			3	3	2	2	1	2	
Violence psychique (endroit accessible au public)	Trim 1	5	1	1	4	1		3	1	1	1	4	1
	Trim 2	5	1	3	1	2		2		1		3	
	Trim 3	1		2	2	4	2	5	1	2	1	1	
	Trim 4	4	3	2	2			1	2	1	1		
	Total	15	5	8	9	7	2	11	4	5	3	8	1



PH Violence dans l'espace public

		2000	2013	2014	2015	2016	2017	2018	2019	2020	2021	2022	2023
Vol à main armée (voie publique)	Trim 1						1	1					
	Trim 3			3	1								
	Trim 4		1		1								
	Total			1	3	2	1	1					
Vol à main armée (autre endroit public)	Trim 1	1											
	Total	1											
Vol à main armée (endroit accessible au public)	Trim 1			1									
	Trim 2	2	1										
	Trim 3	1		1	1					1			
	Total	3		1	2	1				1			
Vol avec violence sans arme (transport public)	Trim 2			2		1							
	Trim 3		1						1				
	Trim 4	1											
	Total	1	1	2		1			1				
Vol avec violence sans arme (voie publique)	Trim 1		1	1	1	1			1				1
	Trim 2		1		1	1	1	1		1	1		
	Trim 3	5		3	3			2			1		
	Trim 4	7	1				1	1					
	Total	12	3	4	5	2	2	4	1	1	2		1
Vol avec violence sans arme (autre endroit public)	Trim 2						1						
	Total						1						
Vol avec violence sans arme (endr. acces. au pub.)	Trim 1	1				1		1					
	Trim 2					1					1		
	Trim 3					2							
	Trim 4	1	1										
	Total	2	1			4		1			1		



PH Autre

		2000	2013	2014	2015	2016	2017	2018	2019	2020	2021	2022	2023
Faux policiers	Trim 3	1											
	Trim 4				1								
	Total	1				1							
Cyberharcèlement	Trim 1	1	10	7	5	5	4	2	6	7	2	2	6
	Trim 2		3	14	10	3	4	3	4		6	2	
	Trim 3		1	5	8	10	7	3	3	6	1	5	
	Trim 4		6	9	5	3	7	8	5	4	3	6	
	Total	1	20	35	28	21	22	16	18	17	12	15	6
Fraude à l'identité	Trim 1		5	4	3	3	3	3	7		2	1	1
	Trim 2	2	2	1	2	1	6	3	2	1			
	Trim 3		3	2	1	1	2	3	6			1	
	Trim 4		1	3	3	1	1	1	1				
	Total	2	11	10	9	6	12	10	16	1	2	2	1



Bernissart

2022

FC Vol moyen de transport

	Jan	Mar	Avr	Mai	Juin	Juil	Août	Sep	Oct	Déc	Total
Vol de voiture	1	1	4	1		1		1		1	10
Vol de moto						1					1
Vol de vélomoteur				1							1
Vol de vélo		1			1		1		1		4

FC Cambriolage

	Jan	Fév	Mar	Avr	Mai	Juin	Juil	Août	Sep	Oct	Nov	Déc	Total
Cambriolage dans habitation	2	1	4	2	3	2	3	3	3	3	4	3	33
Cambriolage ds entreprise ou commerce		2		2			1	1	1	1	1		9
Cambriolage dans bâtiment (total)	2	3	4	4	3	2	4	4	4	4	5	3	42

FC Vol autre

	Jan	Fév	Mar	Avr	Mai	Juin	Juil	Août	Sep	Oct	Nov	Déc	Total
Vol avec violence sans arme			1		1						1	1	4
Vol dans ou sur un véhicule	3	5	6	1		1		4	2	8	1	1	32
Vol à l'étalage				1			1	1					3
Vol de métaux				1	1	1							3
Vol sur les chantiers			1						1	2			4
Vol d'animaux												1	1
Vol de cargaison								1					1



Criminalité ICT

	Mai	Juin	Juil	Août	Nov	Déc	Total
Fraude de cartes de paiements	4	2		1	1		8
Phishing			1			1	2
Ransomware				1			1

FC Autre

	Jan	Fév	Mar	Avr	Juin	Juil	Sep	Oct	Nov	Déc	Total
Dégradation de voiture	12	7	5	2	2	1	1	7	4	2	43

PH Violence intrafamiliale (VIF)

	Jan	Fév	Mar	Avr	Mai	Juin	Juil	Août	Sep	Oct	Nov	Déc	Total
VIF: physique, dans le couple	1	4	2	5	2	4	4	3	1	2	1	2	31
VIF: physique, envers des descendants							1						1
VIF: physique, envers d'autres membres			1	1	1	1	2	3					9
VIF: psychique, dans le couple	3	4	4	3	1	2		2		1		1	21
VIF: psychique, envers d'autres membres		1											1
VIF: économique, dans le couple		1		1								1	3
VIF: économique, envers d'autres membres					1	1					1		3

PH Drogues

	Avr	Total
Production de cannabis (culture)	1	1



PH Violence dans l'espace public

	Jan	Fév	Mar	Avr	Mai	Juin	Juil	Août	Sep	Oct	Nov	Déc	Total
Violence physique (voie publique)	1	1	2	4	4	2	3	2	2	1		2	24
Violence physique (endroit accessible au public)	3		2		1	2		1					9
Violence sexuelle (voie publique)					1	1					1		3
Violence psychique (transport public)										1			1
Violence psychique (voie publique)	5	3	3	3	3	5		4	1	1		3	31
Violence psychique (autre endroit public)			2										2
Violence psychique (endroit accessible au public)	2	1	1	1		2			1				8

PH Autre

	Mar	Avr	Juil	Août	Sep	Nov	Déc	Total
Cyberharcèlement	2	2	1	1	3	2	4	15
Fraude à l'identité	1				1			2



2023

FC Vol moyen de transport

	Jan	Fév	Total
Vol de voiture		1	1
Carjacking		1	1
Vol de vélo	1		1

FC Cambriolage

	Jan	Fév	Mar	Total
Cambriolage dans habitation	4	3	3	10
Cambriolage ds entreprise ou commerce		1		1
Cambriolage dans bâtiment (total)	4	4	3	11

FC Vol autre

	Jan	Fév	Mar	Total
Vol avec violence sans arme		1		1
Vol dans ou sur un véhicule	2	1		3
Vol à l'étalage	2	1		3
Vol par ruse			1	1
Vol de métaux	2			2

Criminalité ICT

	Fév	Mar	Total
Fraude de cartes de paiements		1	1
Phishing	1	1	2
Skimming		1	1



FC Autre

	Jan	Fév	Mar	Total
Violence contre les métiers d'intérêt général			1	1
Dégradation de voiture	2	1	1	4

PH Violence intrafamiliale (VIF)

	Jan	Fév	Mar	Total
VIF: physique, dans le couple		2	1	3
VIF: psychique, dans le couple	1		3	4
VIF: économique, dans le couple			1	1

PH Violence dans l'espace public

	Jan	Fév	Mar	Total
Violence physique (transport public)			1	1
Violence physique (voie publique)	2		1	3
Violence physique (autre endroit public)	1			1
Violence physique (endroit accessible au public)		1		1
Violence sexuelle (voie publique)			1	1
Violence psychique (voie publique)	3	1	2	6
Violence psychique (endroit accessible au public)			1	1
Vol avec violence sans arme (voie publique)		1		1

PH Autre

	Jan	Fév	Mar	Total
Cyberharcèlement	2	2	2	6
Fraude à l'identité		1		1

STATISTIQUES POLICIERES DE CRIMINALITE

LIEU DE PERPETRATION: COMMUNE

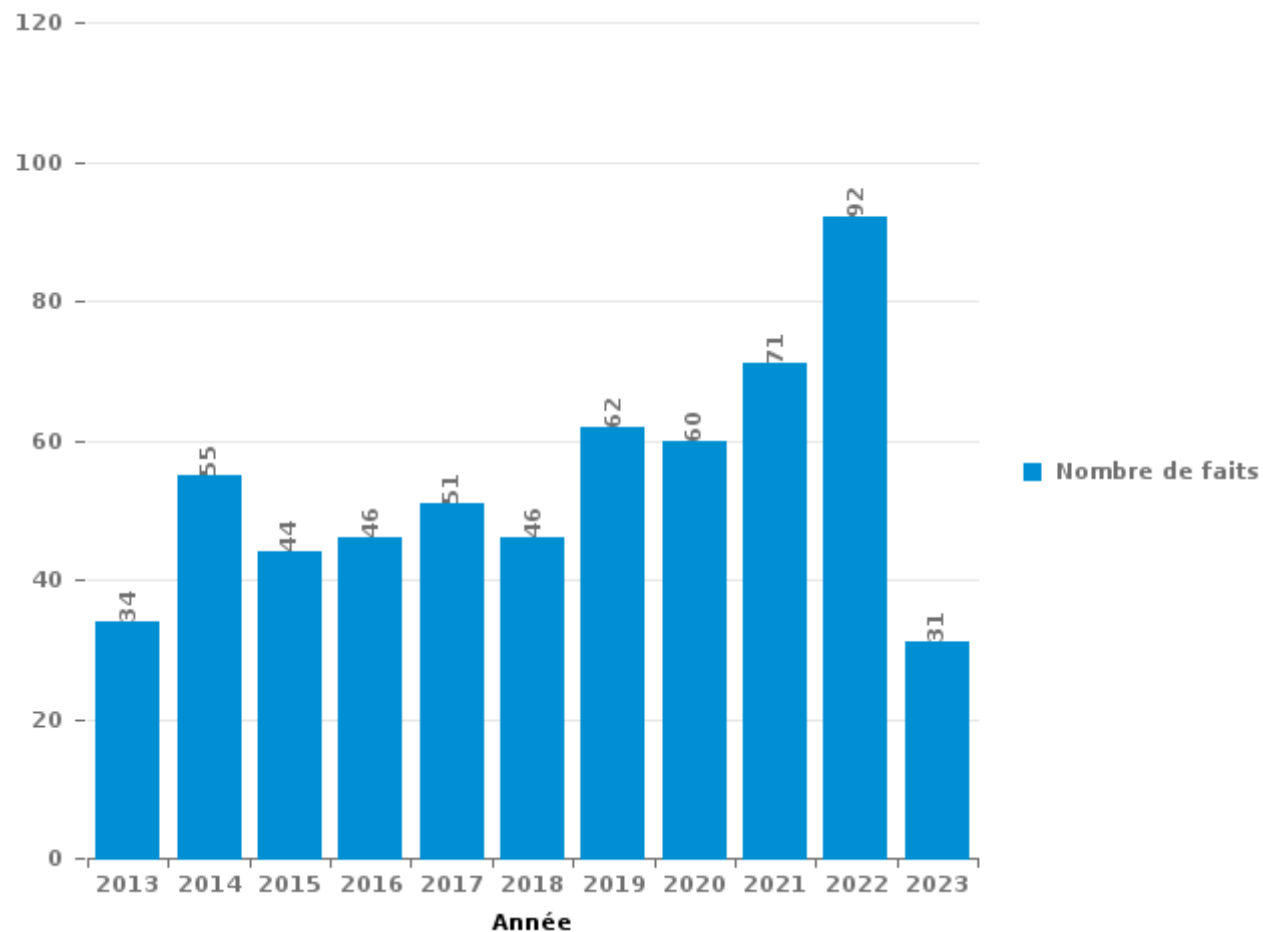
Bernissart

PARTIE III : ICT



Bernissart

Nombre total de délits avec un élément ICT/online, depuis 2013





Criminalité ICT/online au sens strict

Infractions (exhaustif)

	2013	2014	2015	2016	2017	2018	2019	2020	2021	2022	2023
Code pénal social: Infr. contre foi publique en droit pénal social: Faux en informatique				2							
Criminalité informatique: Faux en informatique:		1			1					3	
Criminalité informatique: Fraude informatique:	4	5	4	7	3	12	20	20	20	29	10
Criminalité informatique: Hacking:		2	3	1	2		7	3	5	2	1
Criminalité informatique: Sabotage:					2						
Infr. contre autres valeurs morales et sentiments: Violation de communication par particulier:						1					
Total:	4	8	7	10	8	13	27	23	25	34	11

Figures criminelles (à considérer spécifiquement – ne pas additionner avec d'autres éléments – risque de double comptage!)

	2013	2014	2015	2016	2017	2018	2019	2020	2021	2022	2023
Fraude de cartes de paiements	1	2	2	2		6	8	2	1	8	1
Phishing						1		1		2	2
Ransomware					1					1	
Skimming											1



Criminalité ICT/online au sens large

Infractions (uniquement si code-fait existe)

	2013	2014	2015	2016	2017	2018	2019	2020	2021	2022	2023
Armes et explosifs: Autre: Vente par correspondance/internet d'arme à feu	1										
Fraude: Escroquerie: Fraude par internet	8	11	9	11	16	16	19	19	30	36	13
Infr. contre les moeurs: Grooming (contact par ICT avec mineur < 16 ans):				1						2	
Infr. contre les moeurs: Voyeurisme: Diffusion enregistrement nudité ou intimité					2					1	
Total:	9	11	9	12	18	16	19	19	30	39	13

Figures criminelles (à considérer spécifiquement – ne pas additionner avec d'autres éléments – risque de double comptage!)

	2013	2014	2015	2016	2017	2018	2019	2020	2021	2022	2023
Cyberharcèlement	20	35	28	21	22	16	18	17	12	15	6

STATISTIQUES POLICIERES DE CRIMINALITE

LIEU DE PERPETRATION: COMMUNE

Bernissart

PARTIE IV : DESTINATION LIEU



Bernissart

Vol et extorsion

	2000	2013	2014	2015	2016	2017	2018	2019	2020	2021	2022	2023
Habitation: maison	93	115	83	100	77	70	63	51	57	31	36	12
Voie publique	161	61	86	66	56	38	61	54	40	36	41	9
Magasin	20	13	11	11	17	17	14	25	9	5	8	3
Habitation: allée	12	17	13	21	16	8	4	8	6	3	6	
Habitation: autre	2	3	3	15	68	3	2	2	3		3	
Habitation: dépendances	7	11	14	17	15	7	7	8	7	3	2	
Habitation: non précisée	8	10	12	5	9	7	12	9	9	8	3	1
Parking	11	17	9	12	6	5	10	8	4	5	5	1
Terrain	7	14	6	6	10	5	3	5	5		8	
Habitation: garage	11	7	6	3	11	5	5	5	5	2	8	
Habitation: appartement	13	8	4	7	9	7	3	3	5	2	2	1
Chantier	13	7	9	9	1	3	3	2	4	4	4	
Horeca	16	5	8	9	6	3			2	1		
Entreprise	6	4	9	3	2	4		2	5	4	8	2
Inconnue	16	3	3	1	3	3	7	1	4	5	2	
Culture et loisirs	12		1	3	7	1	3			3	1	
Infrastructure sportive	2	4		2	3	4	5	3	3		1	
Station de bus / métro et gare de chemin de fer	5	1	1		3		2	5	2	1	3	1
Autre	4	4	3		1	4	1	1	2	1	1	
Cimetière	1	2	1	2	1	1	6	2	1	1		1
Service public	1	1	1	2		4	4	3	1	1	1	
Stade	3	3	2		4		2		3			
Bâtiment administratif			1	2	2	1	5	3	1			
Moyen de transport: train / tram / métro	1	1	5	1		1	1	1		1	1	
Moyen de transport: voiture	1	1	2	3	2	1	1		1	1		
Institution d'enseignement	6		1	1				3				
Moyen de transport: camion			4	1	2	1		3				
Maison de débauche			2	1			4				1	
Station essence	2		1	1	1	1	1					
Banque / institution financière		1	1	1	1			2				
Eaux intérieures et maritimes	1	3	1									
Hôpital				1			1	3				
Edifice religieux / lieu du culte					1		1		1		1	
Maison de repos					1	2		1				
Médecin / dentiste / pharmacien					1		1	1	1			
Moyen de transport: autre	1				1			1				
Service		1							1			
Emplacement de vélo								1				
Total	436	317	303	306	337	206	232	216	182	118	146	31

FPF/DGR/DRI/BIPOL - Statistiques policières de criminalité (date de clôture: 22/09/2023)
 Les données pour les années 2001 jusqu'à 2012 ne sont plus publiées mais restent disponibles sur demande auprès du service BIPOL.
 Les données pour 2023 ne concernent que le 1er trimestre.



Bernissart

Dégradation de la propriété

	2000	2013	2014	2015	2016	2017	2018	2019	2020	2021	2022	2023
Voie publique	66	55	50	78	48	53	32	34	35	29	36	4
Habitation: résidence principale	30	37	26	27	33	36	30	32	22	28	36	5
Parking	2	8	5	8	5	3	5	3	2	2	4	
Terrain	6	5	6	5	5	1	1	3	3	1	5	
Habitation: non précisée	2	2	3	3	3	2	10	6	4	3	1	
Habitation: allée	1	7	3	5	4	2	3	4	1	2		
Habitation: jardin		7	1	3	2	3	1	8	3			
Habitation: résidence secondaire	2			7	3	1	1	1		1	2	1
Horeca	1	6	4	3	2	1			1			
Culture et loisirs	4	2		4	3	3		1				
Institution d'enseignement	3	1	3		1	3				2		
Habitation: dépendances	2	2	1	2	1			3			1	
Infrastructure sportive		3	1	2	1	4				1		
Bâtiment administratif	1	2		1		4	2	1				
Edifice religieux / lieu du culte		1	2	1		1		1	2	1	2	
Magasin	1	3		2	1		1			1	1	
Chantier	3				4			1				
Service public	1		1	2	1	1	1		1			
Station de bus / métro et gare de chemin de fer	1	3			2	1					1	
Autre		1	1			1		2			2	
Entreprise	2		1		1			1		1		
Habitation: garage	3	1		1						1		
Moyen de transport: voiture			2		2	1		1				
Stade		1	1		1			1	1	1		
Cimetière	1						1				2	1
Inconnue	2				1			1				
Moyen de transport: autre						1			2			
Eaux intérieures et maritimes		2										
Maison de débauche		1								1		
Médecin / dentiste / pharmacien	1							1				
Service	1	1										
Station essence	1	1										
Aéroport		1										
Arrêt de bus / tram					1							
Banque / institution financière								1				
Total	137	153	111	154	125	122	88	106	77	75	93	11

FPF/DGR/DRI/BIPOL - Statistiques policières de criminalité (date de clôture: 22/09/2023)

Les données pour les années 2001 jusqu'à 2012 ne sont plus publiées mais restent disponibles sur demande auprès du service BIPOL.

Les données pour 2023 ne concernent que le 1er trimestre.



Bernissart

Infractions contre l'intégrité physique

	2000	2013	2014	2015	2016	2017	2018	2019	2020	2021	2022	2023
Habitation	31	62	50	50	55	54	33	49	32	46	59	7
Voie publique	38	41	38	32	46	29	41	34	29	29	30	4
Horeca	7	14	9	4	3	3	4	1	1	1		1
Station de bus / métro et gare de chemin de fer	2	1		2	1			2	2	1		1
Infrastructure sportive	2	1	1	1	1	2	1		1			
Habitation: allée	1	1	1	1	1	1	1	1	1			
Inconnue	4	1				1	1		1	1		
Terrain	1	1	3	1		1			1		1	
Culture et loisirs	3	1				1	1	1				
Habitation: jardin		2				1		1	2	1		
Institution d'enseignement		3	1				2					1
Magasin	2						1	3				1
Parking			1			1	1			1	3	
Moyen de transport: train / tram / métro	1	1			2			1	1			
Service public	1		1				1			1	1	1
Maison de débauche		1			2	1	1					
Stade		1	1	1	1		1					
Maison de repos		1	1								2	
Entreprise	1		1				1					
Moyen de transport: autobus / autocar		1	1	1								
Moyen de transport: autre		1	1						1			
Aéroport		1		1								
Bâtiment administratif	2											
Edifice religieux / lieu du culte											2	
Autre			1									
Banque / institution financière								1				
Eaux intérieures et maritimes												1
Service			1									
Station essence											1	
Total	96	135	112	94	112	95	90	94	72	81	100	16

STATISTIQUES POLICIERES DE CRIMINALITE

LIEU DE PERPETRATION: COMMUNE

Bernissart

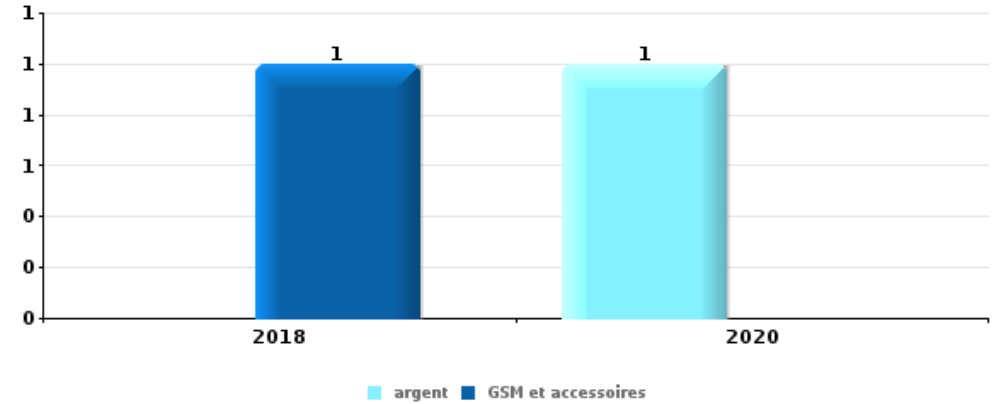
PARTIE V : OBJETS ET MOYENS DE TRANSPORT



Bernissart

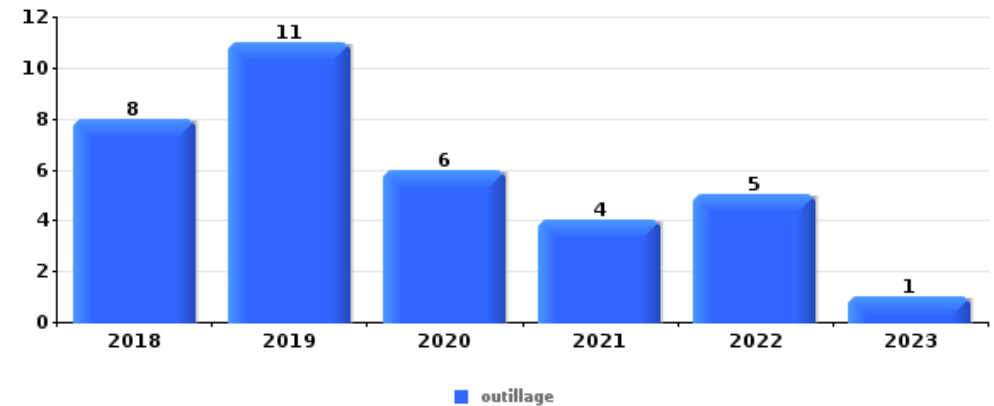
Vol à main armée

Top 5 Objets volés (sbd nombre de faits)		2018	2019	2020	2021	2022	2023
1	argent			1			
1	GSM et accessoires	1					



Vol dans ou sur un véhicule

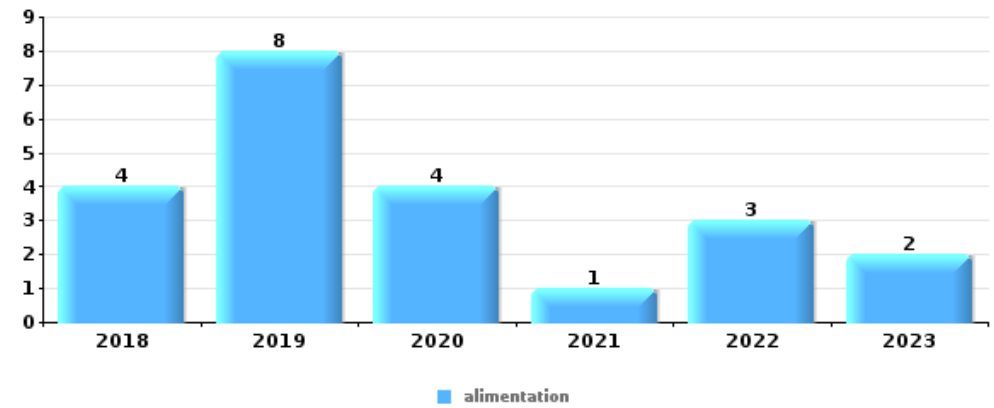
Top 5 Objets volés (sbd nombre de faits)		2018	2019	2020	2021	2022	2023
1	outillage	8	11	6	4	5	1
2	argent	9	9	1	3	6	
3	carte d'identité / passeport	6	11	2	4	2	
4	permis de conduire	5	9	2	4	3	1
5	carte bancaire / carte de crédit	4	8	1	2	6	





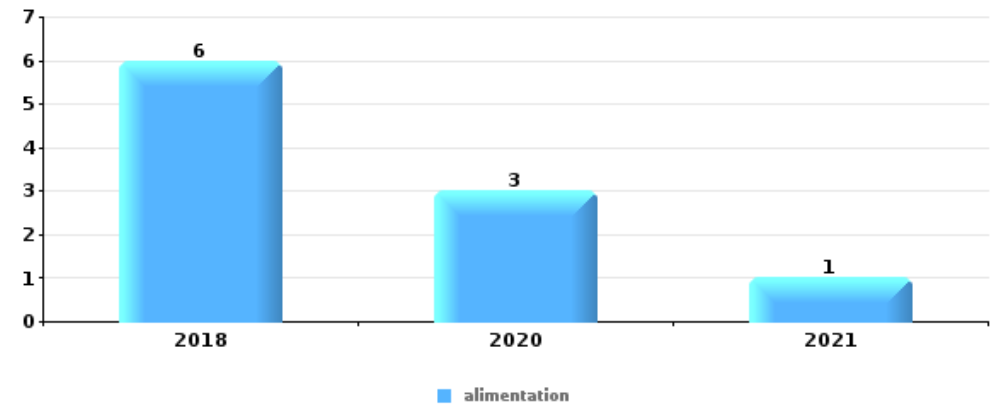
Vol à l'étalage

Top 5 Objets volés (sbd nombre de faits)		2018	2019	2020	2021	2022	2023
1	alimentation	4	8	4	1	3	2
2	tabac	1	5				
3	parfum / produit de beauté		2	1			2
4	ordinateur et accessoires		1				
4	outillage			1			
4	pièce de moyen de transport			1			
4	vêtement	1					



Cambrilage ds entreprise ou commerce

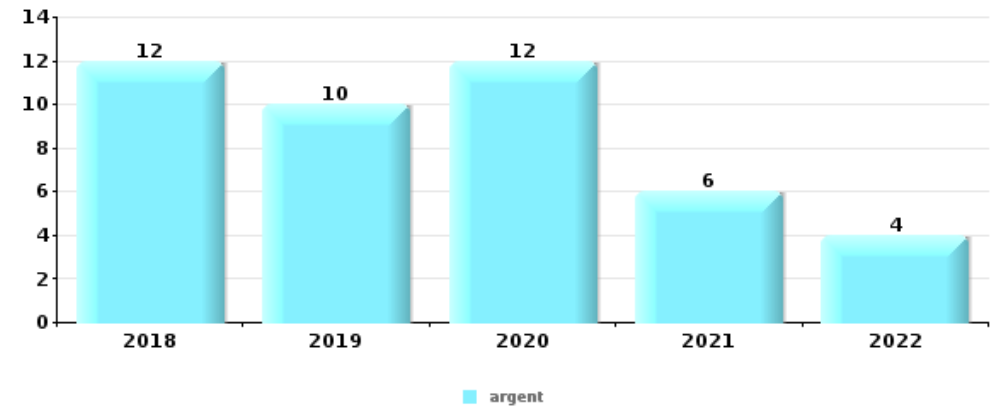
Top 5 Objets volés (sbd nombre de faits)		2018	2019	2020	2021	2022	2023
1	alimentation	6		3	1		
2	outillage	2	1	1		3	
3	argent	5				1	
4	carburant / énergie			2		1	
4	clé		1	2			





Cambrassage dans habitation

Top 5 Objets volés (sbd nombre de faits)		2018	2019	2020	2021	2022	2023
1	argent	12	10	12	6	4	
2	bijouterie / montre	10	8	11	7	3	
3	multimédia	7	6	5	2	2	4
4	outillage	7	3	7	3	5	
5	clé	5	2	3	2	2	
5	ordinateur et accessoires	5	2	6	1		



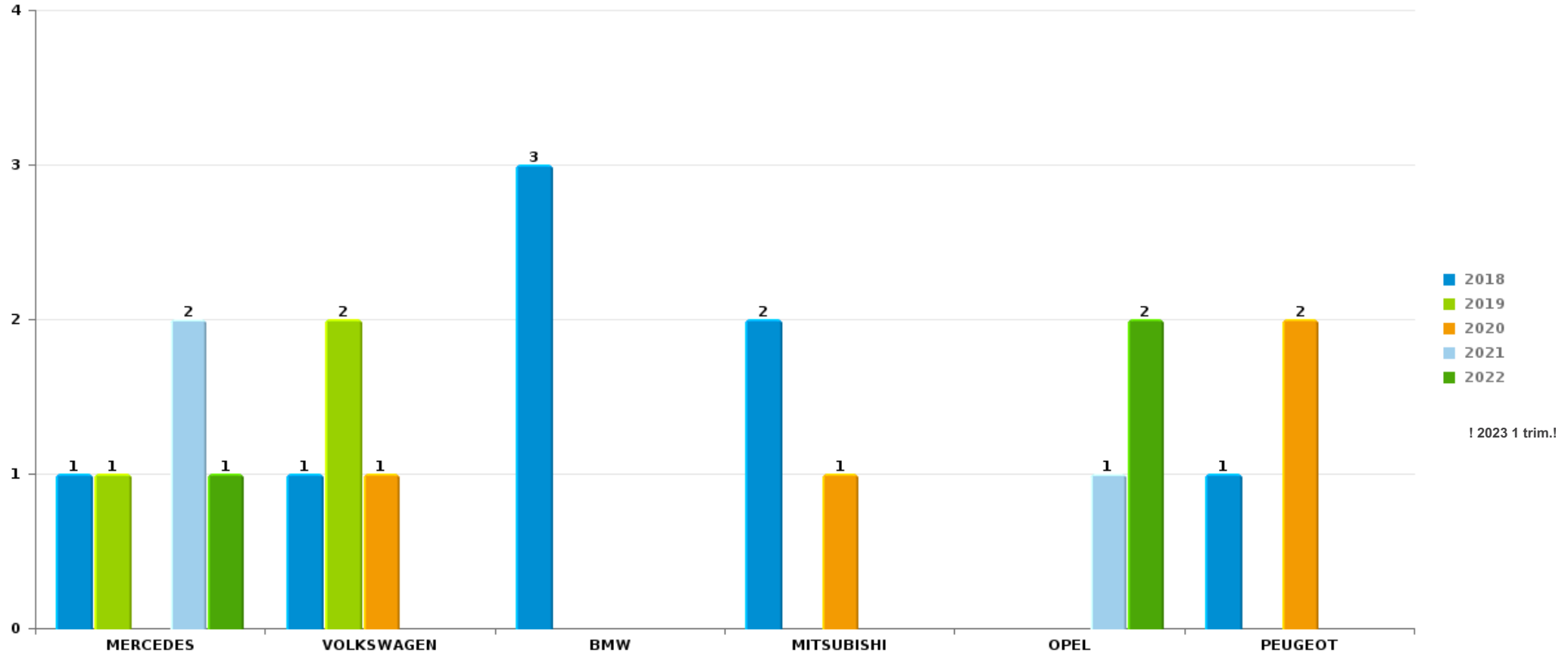
Remarque: en ce qui concerne les objets, aucun total n'est reproduit étant donné que plusieurs objets peuvent avoir été volés lors d'un même fait.



Bernissart

Vol de voiture

Nombre de voitures volées par marque (Top 5)



STATISTIQUES POLICIERES DE CRIMINALITE

LIEU DE PERPETRATION: COMMUNE

Bernissart

PARTIE VI : SUSPECTS



Partie 1: Niveau FAITS (comptage du nombre de faits pour lesquels un certain type de suspect est impliqué)

1.1. Nombre d'infractions selon le sexe des suspects identifiés (par catégorie principale)

Étant donné que, tant un suspect identifié masculin qu'un suspect identifié féminin peuvent être impliqués lors d'un même fait, il est possible que la somme des colonnes «Hommes» et «Femmes» soit supérieure à la valeur de la colonne «Total...» (voir également la note méthodologique)

Bernissart

2023

Catégorie principale / Sexe	Nombre total de faits avec au moins 1 suspect	Hommes	%	Femmes	%
Infr. contre la sécurité publique	4	3	75,0%	1	25,0%
Dégradation de la propriété	3	3	100,0%		
Infr. contre l'intégrité physique	3	3	100,0%		
Drogues	2	2	100,0%		
Fraude	2	2	100,0%		
Infr. contre autres valeurs morales et sentiments	2	2	100,0%		
Infr. contre l'autorité publique	2	2	100,0%		
Infr. contre les mœurs	2	2	100,0%		
Protection des revenus publics	2	2	100,0%	2	100,0%
Vol et extorsion	1			1	100,0%
Total	23	21	91,3%	4	17,4%



1.2. Nombre d'infractions selon le sexe des suspects identifiés (par figure criminelle)

Étant donné que, tant un suspect identifié masculin qu'un suspect identifié féminin peuvent être impliqués lors d'un même fait, il est possible que la somme des colonnes «Hommes» et «Femmes» soit supérieure à la valeur de la colonne «Total...» (voir également la note méthodologique)

Bernissart

2023

FC Vol autre

Figure criminelle / Sexe	Nombre total de faits avec au moins 1 suspect identifié	Femmes	%
Vol à l'étalage	1	1	100,0%
Total	PA	PA	PA

FC Autre

Figure criminelle / Sexe	Nombre total de faits avec au moins 1 suspect identifié	Hommes	%
Violence contre les métiers d'intérêt général	1	1	100,0%
Dégradation de voiture	1	1	100,0%
Total	PA	PA	PA

PH Violence intrafamiliale (VIF)

Figure criminelle / Sexe	Nombre total de faits avec au moins 1 suspect identifié	Hommes	%
VIF: psychique, dans le couple	1	1	100,0%
VIF: économique, dans le couple	1	1	100,0%
Total	PA	PA	PA

CRIMINALITE ENREGISTREE: SUSPECTS



PH Violence dans l'espace public

Figure criminelle / Sexe	Nombre total de faits avec au moins 1 suspect identifié	Hommes	%
Violence physique (transport public)	1	1	100,0%
Violence physique (voie publique)	1	1	100,0%
Violence psychique (voie publique)	1	1	100,0%
Violence psychique (endroit accessible au public)	1	1	100,0%
Total	PA	PA	PA

PH Autre

Figure criminelle / Sexe	Nombre total de faits avec au moins 1 suspect identifié	Hommes	%	Femmes	%
Cyberharcèlement	2	1	50,0%	1	50,0%
Total	PA	PA	PA	PA	PA



1.3. Nombre d'infractions selon l'âge des suspects identifiés (par catégorie principale)

Étant donné que, tant un suspect identifié mineur qu'un suspect identifié majeur peuvent être impliqués lors d'un même fait, il est possible que la somme des colonnes «Mineur» et «Majeur» soit supérieure à la valeur de la colonne «Total...»
(voir également la note méthodologique)

Bernissart

2023

Catégorie principale / Âge	Nombre total de faits avec au moins 1 suspect identifié	Majeur	%
Infr. contre la sécurité publique	4	4	100,0%
Dégradation de la propriété	3	3	100,0%
Infr. contre l'intégrité physique	3	3	100,0%
Drogues	2	2	100,0%
Fraude	2	2	100,0%
Infr. contre autres valeurs morales et sentiments	2	2	100,0%
Infr. contre l'autorité publique	2	2	100,0%
Infr. contre les mœurs	2	2	100,0%
Protection des revenus publics	2	2	100,0%
Vol et extorsion	1	1	100,0%
Total	23	23	100,0%



1.4. Nombre d'infractions selon l'âge des suspects identifiés (par figure criminelle)

Étant donné que, tant un suspect identifié mineur qu'un suspect identifié majeur peuvent être impliqués lors d'un même fait, il est possible que la somme des colonnes «Mineur» et «Majeur» soit supérieure à la valeur de la colonne «Total...» (voir également la note méthodologique)

Bernissart

2023

FC Vol autre

Figure criminelle / Âge	Nombre total de faits avec au moins 1 suspect identifié	Majeur	%
Vol à l'étalage	1	1	100,0%
Total	PA	PA	PA

FC Autre

Figure criminelle / Âge	Nombre total de faits avec au moins 1 suspect identifié	Majeur	%
Violence contre les métiers d'intérêt général	1	1	100,0%
Dégradation de voiture	1	1	100,0%
Total	PA	PA	PA

PH Violence intrafamiliale (VIF)

Figure criminelle / Âge	Nombre total de faits avec au moins 1 suspect identifié	Majeur	%
VIF: psychique, dans le couple	1	1	100,0%
VIF: économique, dans le couple	1	1	100,0%
Total	PA	PA	PA

CRIMINALITE ENREGISTREE: SUSPECTS



PH Violence dans l'espace public

Figure criminelle / Âge	Nombre total de faits avec au moins 1 suspect identifié	Majeur	%
Violence physique (transport public)	1	1	100,0%
Violence physique (voie publique)	1	1	100,0%
Violence psychique (voie publique)	1	1	100,0%
Violence psychique (endroit accessible au public)	1	1	100,0%
Total	PA	PA	PA

PH Autre

Figure criminelle / Âge	Nombre total de faits avec au moins 1 suspect identifié	Majeur	%
Cyberharcèlement	2	2	100,0%
Total	PA	PA	PA



Partie 2: Niveau SUSPECTS-FAIT (comptage du nombre de combinaisons suspect-fait)

2.1. Nombre de suspects-fait selon le sexe des suspects identifiés (TOP 5 des catégories principales)

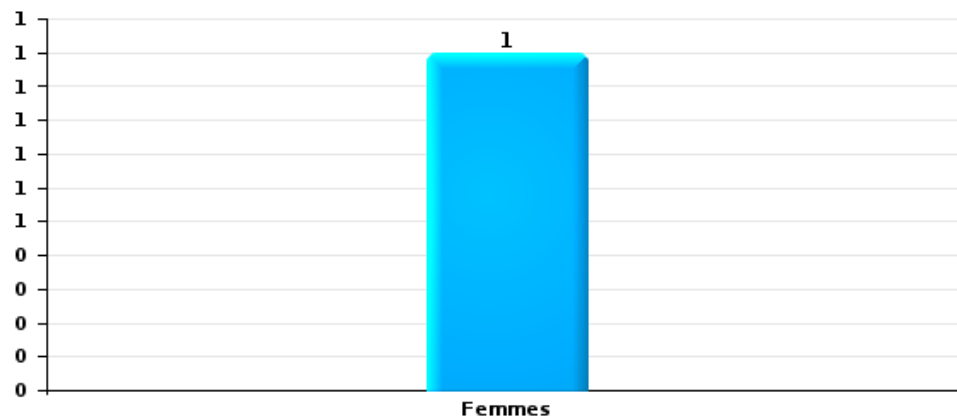
Lorsqu'un même suspect a commis plusieurs faits durant la période considérée, il est aussi comptabilisé plusieurs fois (voir également la note méthodologique)

Bernissart

2023

Vol et extorsion

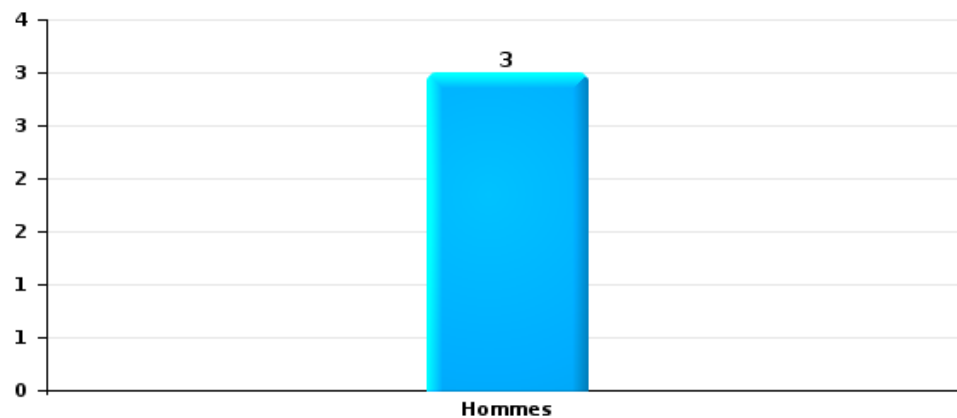
Nombre de suspects-fait selon le sexe





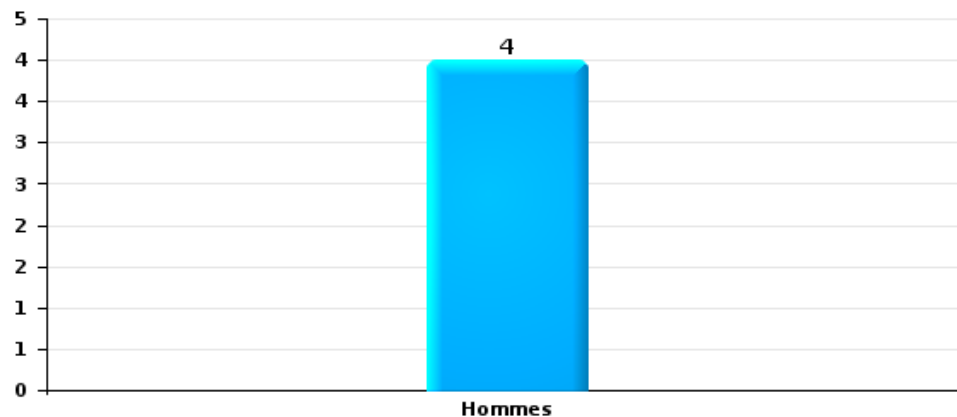
Dégradation de la propriété

Nombre de suspects-fait selon le sexe



Infr. contre l'intégrité physique

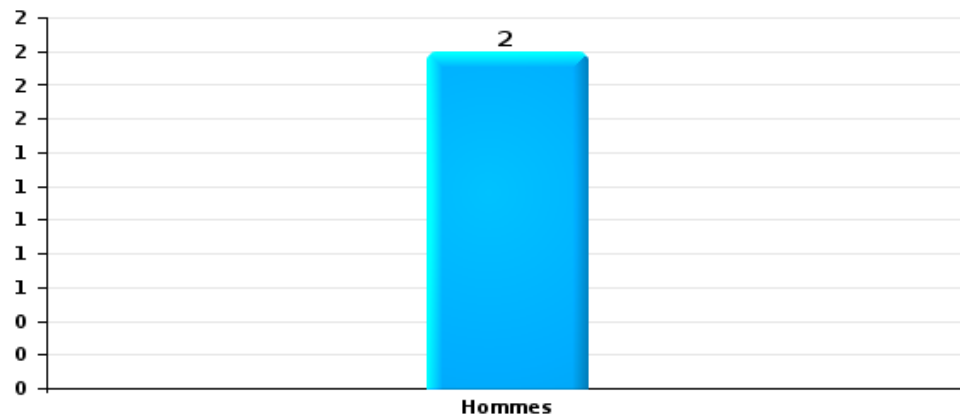
Nombre de suspects-fait selon le sexe





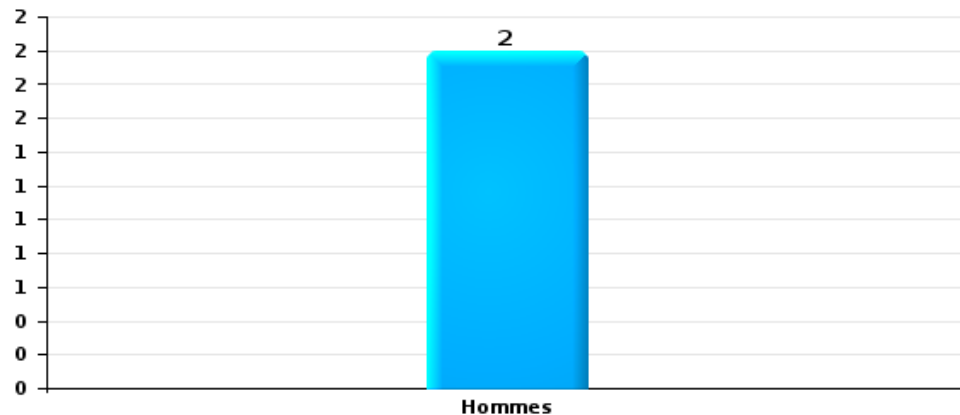
Drogues

Nombre de suspects-fait selon le sexe



Fraude

Nombre de suspects-fait selon le sexe





2.2. Nombre de suspects-fait selon le sexe des suspects identifiés (TOP 5 des figures criminelles)

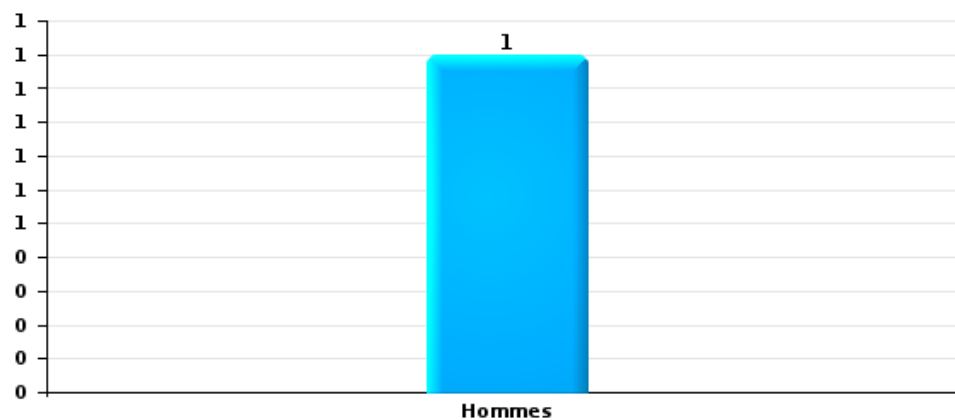
Lorsqu'un même suspect a commis plusieurs faits durant la période considérée, il est aussi comptabilisé plusieurs fois (voir également la note méthodologique)

Bernissart

2023

Dégradation de voiture

Nombre de suspects-fait selon le sexe





2.3. Nombre de suspects-fait selon l'âge des suspects identifiés (TOP 5 des catégories principales)

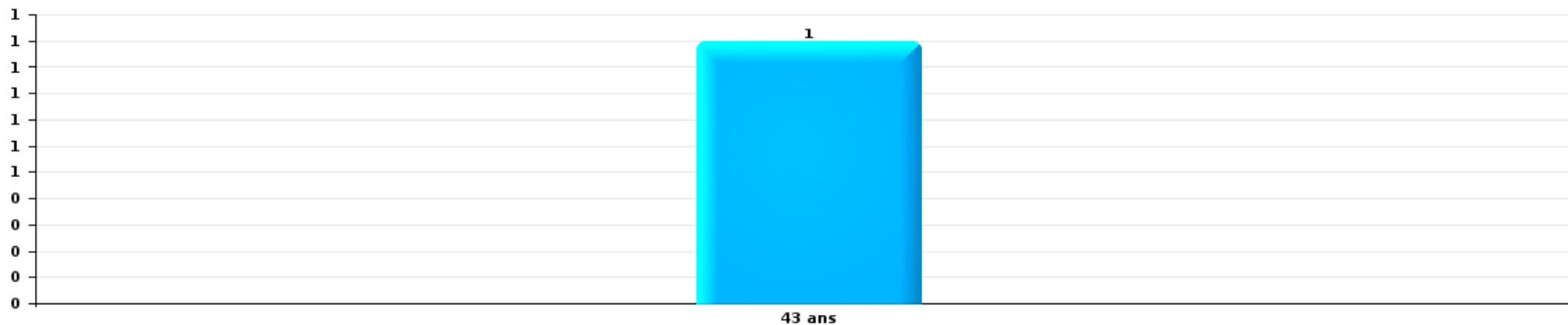
1) Lorsqu'un même suspect a commis plusieurs faits durant la période considérée, il est aussi comptabilisé plusieurs fois, qu'il ait le même âge ou non – 2) Les suspects au-dessous de 14 ans et à partir de 90 ans ne sont pas repris dans le tableau (voir également la note méthodologique)

Bernissart

2023

Vol et extorsion

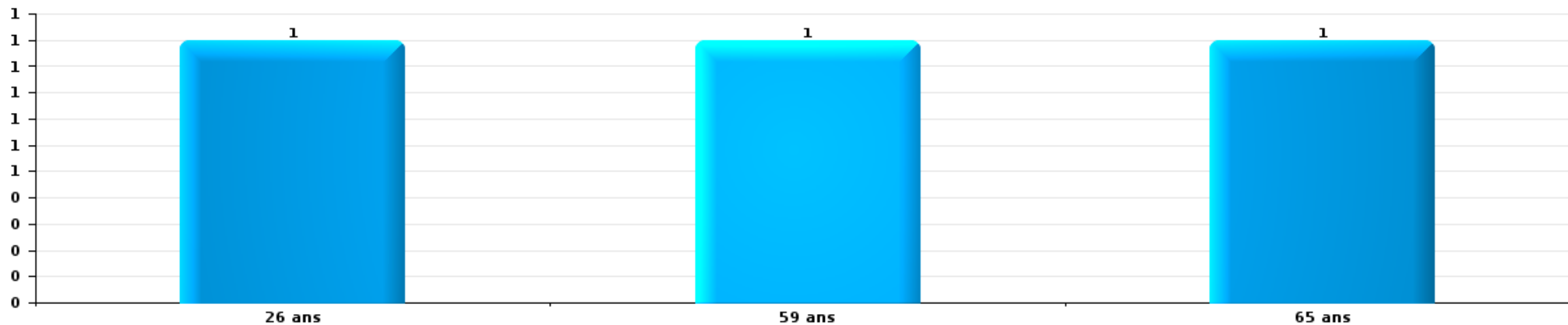
Nombre de suspects-fait par âge (chronologique)





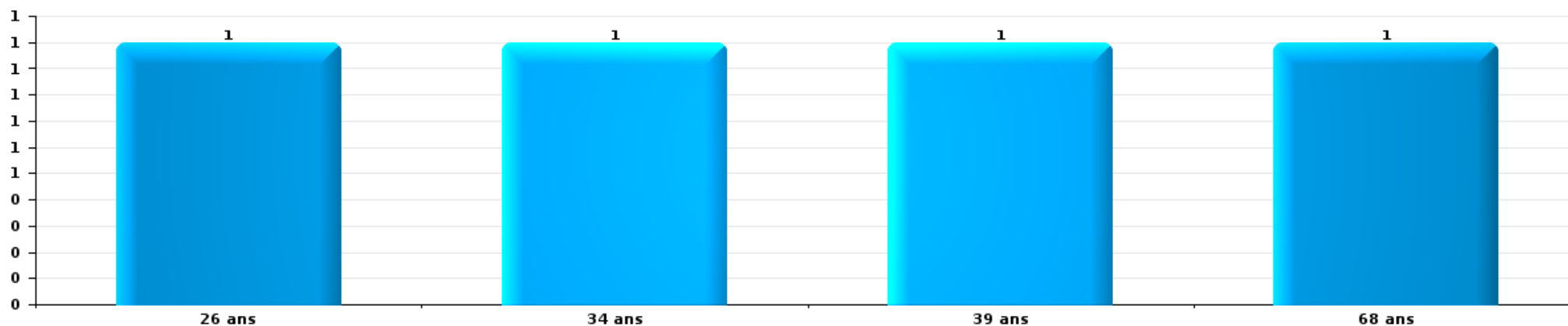
Dégradation de la propriété

Nombre de suspects-fait par âge (chronologique)



Infr. contre l'intégrité physique

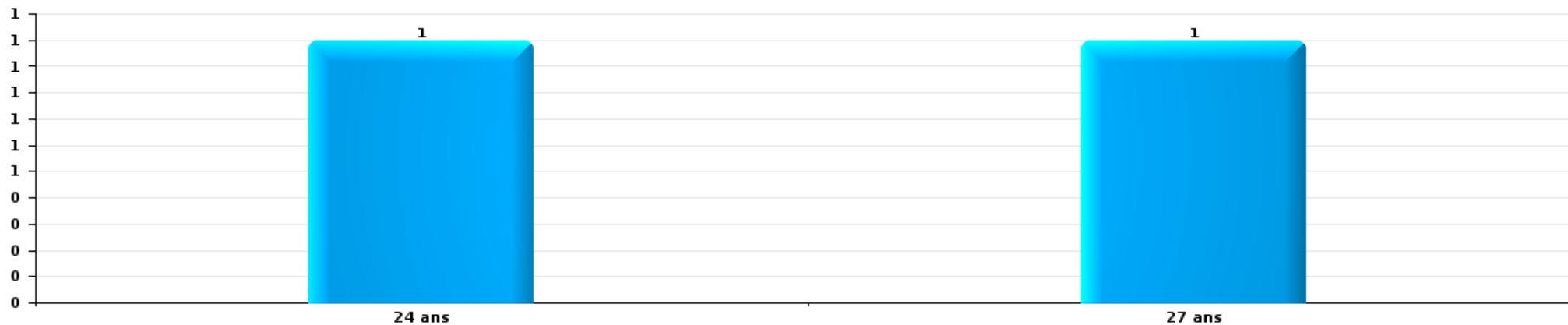
Nombre de suspects-fait par âge (chronologique)





Drogues

Nombre de suspects-fait par âge (chronologique)



Fraude

Nombre de suspects-fait par âge (chronologique)





2.4. Nombre de suspects-fait selon l'âge des suspects identifiés (TOP 5 des figures criminelles)

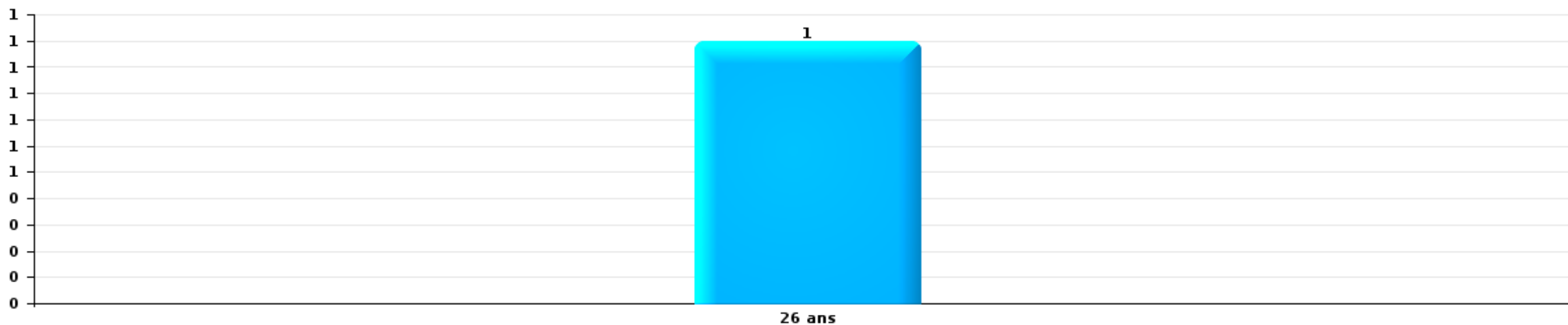
1) Lorsqu'un même suspect a commis plusieurs faits durant la période considérée, il est aussi comptabilisé plusieurs fois, qu'il ait le même âge ou non – 2) Les suspects au-dessous de 14 ans et à partir de 90 ans ne sont pas repris dans le tableau (voir également la note méthodologique)

Bernissart

2023

Dégradation de voiture

Nombre de suspects-fait par âge (chronologique)



STATISTIQUES POLICIERES DE CRIMINALITE

LIEU DE PERPETRATION: COMMUNE

Bernissart

***ANNEXE I: DETAIL PAR CATEGORIE DE DELIT
CODE PENAL***

Infraction Code pénal

Infr. contre l'intégrité physique

			2000	2013	2014	2015	2016	2017	2018	2019	2020	2021	2022	2023
Assassinat	Autres	Tent.					1							
		Sous-total					1							
Meurtre	Non spécifié	Acc.									1			
	Autres	Tent.					1		3		2	1		
		Sous-total					1		3		3	1		
Coups et/ou blessures vol. en sphère familiale	Entre partenaires ou ex-partenaires	Acc.	2	24	36	22	30	30	23	23	22	24	31	3
	Lors d'un différend familial en général	Acc.	18											
	Par les parents envers un mineur	Acc.		3	4	5	2	11	1	5		3	1	
	Envers les parents	Acc.		8	4	1	3	1	2	4	2	3	8	
	Envers d'autres ascendants directs ou collatéraux	Acc.				1		1				1	1	
		Sous-total	20	35	44	29	35	43	26	32	24	31	41	3
Coups et/ou blessures vol. hors sphère familiale	Bagarres (=coups réciproques)	Acc.	8	9	7	9	14	7	14	11	7	12	9	1
		Tent.	1											
	Coups envers fonctionnaire de police	Acc.	1								1			
	Envers un mineur par une pers. ayant autorité	Acc.	1	5	3	4	3	2	1	1	1	1	1	3
	Envers un mineur qualité de l'auteur inconnue	Acc.	3	3		1	2	2	1	1	1	1		
	Envers pers. vulnérable (qualité auteur inconnue)	Acc.												1
	Envers un mineur par cohabitant sans rel. Autorité	Acc.											2	
	Coups envers personnel transport public	Acc.									1			
	Coups envers personnel autre service public	Acc.					1							1
	Non spécifié	Acc.	31	57	43	38	51	34	35	39	28	26	38	6
	Tent.	25												
		Sous-total	70	74	53	52	71	45	51	52	39	40	50	12
Abstention coupable		Acc.			1					1	1			
		Sous-total			1					1	1			
Autres infr. volontaires. c/ l'intégrité phys.	Privation de soins à enfant ou personne vulnérable	Acc.				1								
	Abandon d'enfant dans le besoin	Acc.				1								
	Administration substances nuisibles	Acc.							1					
	Empoisonnement de denrées	Acc.		1										
	Entrave méchante à la circulation	Acc.		1	1	2	1	3	2	4	2	3	5	
	Voies de faits et violences légères	Acc.	4	20	11	5	1	4	4	3	3	1	1	1
		Sous-total	4	22	12	9	2	7	7	7	3	4	6	
Infr. involontaires contre l'intégrité physique	Coups et/ou blessures involontaires	Acc.	2			1	1		1	1			1	
	Morsure de chien	Acc.		4	2	3	1		2	1	2	5	2	1
		Sous-total	2	4	2	4	2		3	2	2	5	3	1
		Total	96	135	112	94	112	95	90	94	72	81	100	16

Infr. contre la liberté individuelle

			2000	2013	2014	2015	2016	2017	2018	2019	2020	2021	2022	2023
Enlèvement de mineur ou personne vulnérable	Enlèvement parental	Acc.								1				
	Autre enlèvement	Acc.									1			
		Tent.					1		1					
	Sous-total						1		2		2	1		
Détenition par un particulier	Acc.					1			1		1			
	Sous-total					1			1		1			
Total						1		1	1	2	2			

Infr. contre les mœurs

			2000	2013	2014	2015	2016	2017	2018	2019	2020	2021	2022	2023
Viol n'ayant pas causé la mort	Victime < 10a	Acc.	2	1		1				1	1			
	Victime 10a - 14a	Acc.							1		1	1		
	Victime 14a - 16a	Acc.				2					3			
	Victime 16a - 18a	Acc.								1				
	Victime majeure	Acc.	1		2	4		2	3	2			1	
	Victime âge inconnu	Acc.											1	
	Sous-total		3	1	2	1	6	3	5	7	2	1		
Viol n'ayant pas causé la mort (nvCPS)	Victime majeure	Acc.											2	1
	Sous-total												2	1
Attentat à la pudeur avec violence / menace	Victime < 16a	Acc.			1			1			2			
	Victime majeure	Acc.	1		1	2		1				2		
	Sous-total	1		2	2	1	1	2	2					
Attentat à la pudeur sans violence / menace	Victime < 16a	Acc.		1	1		2	3	1		1	1		
	Victime 16a - 18a	Acc.				1								
	Sous-total		1	1	3	3	1	1	1	1	1			
Atteinte intégrité sexuelle sans mort (nvCPS)	Victime < 16a	Acc.										1	1	1
	Victime majeure	Acc.											1	
	Sous-total											1	2	1
Pornographie enfantine	Détention	Acc.			1			1						
	Distribution	Acc.				1		1			1	3		
	Sous-total			1	1	2		2		1	3			
Incitation à la débauche	Non spécifié	Acc.		1										
	Sous-total		1											
Exploitation de la débauche d'autrui	Age victime non spécifié	Acc.			1		1							
	Sous-total			1	1									
Outrage public aux bonnes mœurs	Actions (exhibitionnisme, etc.)	Acc.		2	2	1	2	3	4	2	3	1	2	
	Ecrits, images, objets	Acc.			2		1	1	2		1			
	Exhibitionnisme (nvCPS)	Acc.												1
	Sous-total		2	4	1	3	4	6	2	4	1	2	1	
Voyeurisme	Observation/enregistrement de nudité ou intimité	Acc.								1				
	Diffusion enregistrement nudité ou intimité	Acc.						2					1	
	Sous-total							2		1			1	
Diffusion contenu sex. but méchant/lucrat. (nvCPS)	Victime majeure	Acc.											1	
	Sous-total												1	
Grooming (contact par ICT avec mineur < 16 ans)		Acc.				1							2	
	Sous-total					1							2	
	Total	4	5	11	3	16	12	11	8	15	10	11	3	

Infr. contre autres valeurs morales et sentiments

			2000	2013	2014	2015	2016	2017	2018	2019	2020	2021	2022	2023
Harcèlement	Harcèlement par téléphone (OLD)	Acc.	1											
		Acc.		43	38	31	35	27	22	25	24	22	39	9
	Sous-total	1	43	38	31	35	27	22	25	24	22	39	9	
Violation du secret professionnel		Acc.		1										
		Sous-total		1										
Atteinte à l'honneur	Calomnie et diffamation	Acc.	4	16	15	15	13	6	14	8	7	7	10	
		Acc.											1	1
		Acc.							1			1	1	
		Acc.		5	6	5	8	1		3	1	1		
	Non spécifié	Acc.				1	1							
		Sous-total	4	21	21	20	22	8	15	11	9	10	10	1
Vie privée	Violation de domicile par un particulier	Acc.	2	4		1	2			1	3	2	5	
		Tent.	1		1									
	Violation du secret des lettres	Acc.		1		1		1			1			
		Sous-total	3	5	1	2	2	1		1	4	2	5	
Tapage nocturne		Acc.	2	1	5	5	2	1	12	5	5	2	3	2
		Sous-total	2	1	5	5	2	1	12	5	5	2	3	2
Violation de communication par particulier		Acc.							1					
		Sous-total							1					
Occupation bien d'autrui (squatter)	Pénétrer / occuper / séjourner (bien non habité)	Acc.								1				
		Sous-total								1				
Total			10	71	65	58	61	37	50	43	42	36	57	12

Infr. relative au statut juridique de l'enfant

			2000	2013	2014	2015	2016	2017	2018	2019	2020	2021	2022	2023
Non-représentation d'enfants	Par les parents	Acc.	3	10	4	2	3	4	5	1	1	4	6	1
		Tent.	2											
	Par une personne qui en a la charge	Acc.										1		
		Sous-total	5	10	4	2	3	4	5	1	1	5	6	1
		Total	5	10	4	2	3	4	5	1	1	5	6	1

Vol et extorsion

			2000	2013	2014	2015	2016	2017	2018	2019	2020	2021	2022	2023
Vol avec circ. aggr.	Avec violence	Acc.	1	1	5	6	5	2	4	1	2	1	1	
		Tent.	5				1	1	1				1	1
	Sans violence	Acc.	87	129	140	149	149	85	81	86	69	44	50	8
		Tent.	76	47	37	52	61	40	33	38	37	15	29	7
	Sous-total		169	177	182	209	215	128	119	126	108	60	81	16
Vol sans circ. aggr.	Avec violence	Acc.	4	4	3	4	6	2	3	1	1	4	1	
		Tent.	2	1	1									
	Sans violence, Vol à la tire	Acc.	2	3	4	3	1	2				1	2	
		Acc.			1				1					
	Sans violence, Vol d'usage	Acc.	2	1	1	1		6	1	3	1		3	
		Acc.	87	128	108	86	110	64	100	80	67	47	58	14
Sans violence	Tent.	58	1	2	3	3	2	4	5	2	1	2	1	
	Sous-total		155	138	120	97	120	76	109	89	72	54	64	15
Vol non spécifié		Acc.	88	1				2	3		1			
		Tent.	23											
	Sous-total	111	1				2	3		1				
Extorsion		Acc.		1	1				1		1	1		
		Tent.				2			1		3	1		
	Sous-total		1	1		2		1	1	1	4	1		
Maraudage	Tent.	1												
	Sous-total	1												
	Total	436	317	303	306	337	206	232	216	182	118	146	31	

Fraude

		2000	2013	2014	2015	2016	2017	2018	2019	2020	2021	2022	2023
Blanchiment d'argent	Acc.				1			1		2	2	2	1
	Sous-total				1			1		2	2	2	1
Recel	Recel simple	Acc.			3	2	1	4		3		1	1
	Recel qualifié	Acc.	1			1	1		1		1		
	Non spécifié	Acc.		1					1				
	Sous-total	4	1	1	3	3	2	4	2	3	1	1	1
Grivèlerie	Carburant / lubrifiant	Acc.	4					1					
	Boissons et aliments	Acc.						2					
	Sous-total	2	4					3					
Détournement et destruction frauduleuse	Cel frauduleux	Acc.	4	3	1		3	4	2	1	1	5	
		Tent.	1										
	D'argent, de papiers, etc.	Acc.								1		1	
	D'objets saisis	Acc.								1			
	D'héritage	Acc.	1										
	Non spécifié	Acc.							1				
	Sous-total	5	5	3	1		3	4	2	4	1	6	
Escoquerie	Fraude par internet	Acc.	7	7	7	9	13	14	13	18	28	36	13
		Tent.	1	4	2	2	3	2	6	1	2		
	Escoquerie sans internet	Acc.	4	3	3	6	5	1	6	3	6	6	2
		Tent.	1	2	1		1	1	2			1	
		Acc.	5										
	Tent.	3											
	Sous-total	8	13	16	13	17	22	18	27	22	36	43	15
Tromperie	Marchandises vendues / travail fourni	Acc.				1							1
	Sous-total					1							1
Abus de confiance et infr. apparentées	Abus de confiance	Acc.	15	8	10	5	4	8	6	11	6	5	1
		Tent.											
	Abus des faiblesses	Acc.	3		1		1		2	1	2	1	
	Sous-total	11	18	8	11	5	5	8	8	12	8	6	1
Abus de biens sociaux	Autres	Acc.	1										
	Sous-total		1										
Infr. liées à l'insolvabilité	Par le débiteur	Acc.	1		1		1						
		Acc.	1	2	1	2	1						
	Sous-total		2	2	2	2	2						
Insolvabilité frauduleuse		Acc.											1
	Sous-total												1
Chèques sans provision		Acc.											
		Tent.											
	Sous-total	10											
	Total	40	44	30	31	28	34	38	39	43	48	58	20

Dégradation de la propriété

			2000	2013	2014	2015	2016	2017	2018	2019	2020	2021	2022	2023	
Incendie volontaire	Dans lieu habité (de jour)	Acc.	1	1					1						
		Tent.				1									
	Dans lieu habité (de nuit)	Acc.				2	1				1	1	2		
		Tent.		2											
	Dans lieu habité (moment indéterminé)	Acc.												1	
	Dans un autre lieu (de jour)	Acc.	1	2	1	5	2	2	1	4	2	1	2		
	Dans un autre lieu (de nuit)	Acc.	2	13	10	12	4	9	3	12	3	5	3		
	Dans un autre lieu (moment indéterminé)	Tent.	1				1	2		1					
Non spécifié	Acc.	4	1		2	1	2	1	1			1	2		
		Sous-total	9	19	11	21	10	15	6	19	6	9	8		
Incendie involontaire		Acc.	2	2	1	3	7	9	1	6	7	7	8	2	
		Sous-total	2	2	1	3	7	9	1	6	7	7	8	2	
Destruction, dénaturation, dégradation	Avec circ. aggr.	Acc.	5		2	5		1				1			
	Destruction de biens agricoles	Acc.		1				1							
	Non spécifié	Acc.	19				1								
		Sous-total	24	1	2	5	1	2				1			
Vandalisme	Sur véhicules	Acc.	25	68	51	76	54	37	37	32	31	30	38	4	
		Tent.						1							
	Sur autres biens mobiliers	Acc.	21	4	5	12	12	6	9	12	6	6	6	1	
		Tent.	18												
	Graffitis	Acc.		6	3	2	2	3	1	1					
	Autres détériorations sur biens immobiliers	Acc.	16	48	31	33	37	48	33	35	26	21	33	4	
Tent.		22													
Dégradation de clôture	Acc.		5	7	2	2	1	1	1	1	1	1			
		Sous-total	102	131	97	125	107	96	81	81	64	58	77	9	
		Total	137	153	111	154	125	122	88	106	77	75	93	11	

Infr. contre la Sécurité de l'Etat

		2000	2013	2014	2015	2016	2017	2018	2019	2020	2021	2022	2023
Sûreté intérieure de l'Etat	Acc.					1							
	Sous-total					1							
	Total					1							

Infr. contre la sécurité publique

			2000	2013	2014	2015	2016	2017	2018	2019	2020	2021	2022	2023
Organisation criminelle	Acc.							1						
	Sous-total							1						
Association de malfaiteurs	Acc.				1					1				
	Sous-total				1					1				
Evasion de prisonniers	Evasion simple	Acc.									1		1	
	Non-respect surveillance électronique	Acc.						1				2		
	Sous-total							1			1	2	1	
Menaces	Verbales	Acc.	40	55	54	41	41	22	41	26	20	27	27	7
		Tent.	12											
	Ecrites	Acc.	2	10	11	14	12	5	18	18	4	4	5	2
		Tent.	1											
	Par gestes, emblèmes	Acc.	8	15	29	26	20	14	18	17	13	13	19	4
		Tent.	3											
	Alerte à la bombe	Acc.									1			
		Acc.	1	1	1									
Sous-total		67	81	95	81	73	41	77	62	37	44	51	13	
Total		67	81	95	82	73	43	77	63	38	46	52	13	

Infr. contre l'autorité publique

		2000	2013	2014	2015	2016	2017	2018	2019	2020	2021	2022	2023
Violence c/ personnes investies autorité publique	Acc.		1	1						1			
	Sous-total		1	1						1			
Rébellion	Rébellion armée	Acc.	1		2	1			1	1	3		
	Rébellion non armée	Acc.	3	4	5	3	1	1	3	2	6		
		Acc.				1		1		1			
	Non spécifié	Tent.											
	Sous-total	1	4	4	7	5	1	2	4	4	9		
Outrages	Acc.	1	4	4	6	5	3	8	2	9	3	4	2
	Sous-total	1	4	4	6	5	3	8	2	9	3	4	2
	Total	2	9	9	13	10	4	10	6	14	12	4	2

Infr. contre la foi publique

			2000	2013	2014	2015	2016	2017	2018	2019	2020	2021	2022	2023
Faux en écritures	Faux en écritures	Acc.	7	3	2	6	2	5	3	5	2	4		
	Usage de faux en écrit. et écrit. falsifiées	Acc.	1	2		3	4	6	3	3	1	5		
		Sous-total	8	5	2	9	6	11	6	8	3	9		
Usurpation	Immixtion dans fonctions publiques	Acc.							1					
	De fonctions	Acc.											1	
	De titres	Acc.		1										
	De nom	Acc.		10	9	7	4	11	8	11	1		2	1
	Non spécifié	Acc.				1								
	Sous-total		11	9	8	4	11	9	9	11	1		3	1
Contrefaçon / falsification	Contrefaçon	Acc.		2			1		2	1			1	1
	Falsification	Acc.						1		1				
	Non spécifié	Acc.		1										
	Sous-total		3			1	1	2	2	2		1	1	
Fausses monnaies	Emission	Acc.		1	1						1			
	Autres	Acc.	6				1							
		Sous-total	6	1	1		1				1			
Faux en justice	Faux témoignage	Acc.							1					
	Fausses déclarations	Acc.				1						1		
		Sous-total				1			1			1		
		Total	14	20	12	18	12	23	18	21	5	11	4	1



Bernissart

Infraction Code pénal

Infr. contre la famille

		2000	2013	2014	2015	2016	2017	2018	2019	2020	2021	2022	2023
Abandon de famille	Acc.	1									1		
	Tent.	1											
	Sous-total	2									1		
Refus du droit aux relations personnelles	Acc.	6	25	27	13	15	32	20	18	15	17	9	2
	Sous-total	6	25	27	13	15	32	20	18	15	17	9	2
Non-acquittement pension alimentaire	Acc.	3	1	3	1		1	1	7	1		1	
	Sous-total	3	1	3	1		1	1	7	1		1	
	Total	11	26	30	14	15	33	21	25	16	18	10	2

Criminalité informatique

		2000	2013	2014	2015	2016	2017	2018	2019	2020	2021	2022	2023
Hacking	Acc.			2	3	1	2		7	3	5	2	1
	Sous-total			2	3	1	2		7	3	5	2	1
Faux en informatique	Acc.			1			1					3	
	Sous-total			1			1					3	
Fraude informatique	Acc.		4	5	4	7	2	12	18	19	19	29	10
	Tent.						1		2	1	1		
	Sous-total		4	5	4	7	3	12	20	20	20	29	10
Sabotage	Acc.						1						
	Tent.						1						
	Sous-total						2						
	Total		4	8	7	8	8	12	27	23	25	34	11



Exercice illégal de l'autorité publique

		2000	2013	2014	2015	2016	2017	2018	2019	2020	2021	2022	2023
Actes arbitraires	Acc.											1	
	Sous-total											1	
Prise d'intérêt	Acc.									2			
	Sous-total									2			
Abus de l'autorité	Acc.						1						
	Sous-total						1						
	Total						1			2		1	

Marchand de sommeil

		2000	2013	2014	2015	2016	2017	2018	2019	2020	2021	2022	2023
Sans circ. aggr.	Acc.			1									
	Sous-total			1									
	Total			1									

Traite des êtres humains

		2000	2013	2014	2015	2016	2017	2018	2019	2020	2021	2022	2023
Exploitation sexuelle	Acc.		1	1									
	Sous-total		1	1									
Exploitation économique	Acc.				1								
	Sous-total				1								
	Total		1	1	1								

Autres infractions Code pénal

		2000	2013	2014	2015	2016	2017	2018	2019	2020	2021	2022	2023
	Acc.				1							1	
	Sous-total				1							1	
	Total				1							1	



Contravention Code pénal

		2000	2013	2014	2015	2016	2017	2018	2019	2020	2021	2022	2023
Injures (Contravention)	Acc.	9											
	Tent.	3											
	Sous-total	12											
Autres contraventions CP	Acc.	3		2									
	Tent.	171											
	Sous-total	174		2									
Total		186		2									

STATISTIQUES POLICIERES DE CRIMINALITE

LIEU DE PERPETRATION: COMMUNE

Bernissart

***ANNEXE II: DETAIL PAR CATEGORIE DE DELIT
LOIS SPECIALES***



Bernissart

Infraction Lois spéciales

Drogues

			2000	2013	2014	2015	2016	2017	2018	2019	2020	2021	2022	2023
Détention	Acc.		67	54	47	14	14	14	21	24	14	16	11	3
	Sous-total		67	54	47	14	14	14	21	24	14	16	11	3
Usage	Usage en groupe	Acc.	23											
	Usage individuel	Acc.	34											
	Faciliter l'usage	Acc.	1						2					
	Désordre, scandale ou danger dans un espace public	Acc.				1								
	Sous-total		58				1		2					
Importation et exportation	Acc.		9		1	2		2	3	2				
	Sous-total		9		1	2		2	3	2				
Fabrication	Acc.			1		1	3	4	4	2	2	3	2	
	Sous-total			1		1	3	4	4	2	2	3	2	
Commerce	Acc.		4	6	4	7	2	5	5	4	8	7	2	2
	Sous-total		4	6	4	7	2	5	5	4	8	7	2	2
Autres	Acc.		1						1					
	Sous-total		1						1					
	Total		139	61	52	24	20	25	36	32	24	26	15	5

Législation sur les étrangers

			2000	2013	2014	2015	2016	2017	2018	2019	2020	2021	2022	2023
Transmigration illégale	Mariages simulés/blancs sans récompense/contrainte	Acc.		2										
	Accès au territoire	Acc.		1	5	1	1	1	2		1	1	5	
	Séjour	Acc.	1		4	5	4	6	7			2		
	Inscription au registre des étrangers	Acc.									1		2	
	Sous-total		1	3	9	6	5	7	9		2	3	7	
Trafic d'êtres humains	Acc.										1			
	Sous-total										1			
Aide au séjour illégal	Acc.										1			
	Sous-total										1			
Non spécifié	Acc.			1										
	Sous-total			1										
	Total		1	4	9	6	5	7	9		4	3	7	



Environnement

			2000	2013	2014	2015	2016	2017	2018	2019	2020	2021	2022	2023
Déchets	Transport de déchets	Acc.		1										
	Déchets par professionnel	Acc.		4	1		1		1				4	
	Déchets par particulier	Acc.		14	33	18	33	22	16	16	17	11	11	4
	Déchets par personne indéterminée	Acc.	6											
		Tent.	1											
	Non spécifié	Acc.	1											
		Tent.	1											
	Sous-total		9	19	34	18	34	22	17	16	17	11	15	4
Autres que déchets	Urbanisme	Acc.		4	9	4	4	2	5	9	3	3	3	
		Tent.	1											
	Permis d'environnement	Acc.								1			1	
	Bruit	Acc.		1	2	1								
	Pollution de l'eau	Acc.								2	1		1	
	Pollution de l'air	Acc.			1	7		1				1	2	1
	Pollution du sol	Acc.			1				1					
	Autres nuisances en matière d'environnement	Tent.	1											
	Sous-total		2	5	13	12	4	3	6	12	4	4	7	1
Biodiversité / Faune et flore	Bien-être animal	Acc.	7	3	3	1				2	1	3	7	
		Tent.	4											
	Protection de la nature	Acc.									4	3		1
	Permis / autorisation animaux	Acc.			1									
	Destruction d'animaux	Acc.		4	3	1	1	1					2	
	Tent.											2		
	Sous-total		11	7	7	2	1	1	2	5	8	9	1	
Non spécifié	Acc.	1												
	Sous-total		1											
	Total		23	31	54	32	39	26	23	30	26	23	31	6



Armes et explosifs

			2000	2013	2014	2015	2016	2017	2018	2019	2020	2021	2022	2023
Détention illégale	Arme à feu	Acc.		7	9	4	7	18	165	43	14	5	7	2
	Arme blanche ou non à feu	Acc.		4	7	5	3	6	6	3	6	4	5	
	Munition	Acc.			1		1	2		4	1	1	1	
	Pièces/accessoires	Acc.			1					1	1			
	Non spécifié	Acc.	4					2						
	Sous-total		4	11	18	9	11	28	171	51	22	10	13	2
Port / transport illégal	Arme à feu	Acc.		1	1		1			2				1
	Arme blanche ou non à feu	Acc.		4	1	4	1	1	4	2				
	Munition	Acc.							1					
	Pièces/accessoires	Acc.		1										
	Non spécifié	Acc.	20											
	Sous-total		20	6	2	4	2	1	5	4				1
Explosifs		Acc.							1					
	Sous-total								1					
Autre	Vente par correspondance/internet d'arme à feu	Acc.		1										
	Permis d'environnement	Acc.			1									
	Défaut signalement vol ou perte	Acc.								4				
	Import / export / transit à un usage militaire	Acc.							1	1	1	1		
	Sous-total			1	1				1	5	1	1		
	Total		24	18	21	13	13	29	178	60	23	11	13	3



Protection de la personne

			2000	2013	2014	2015	2016	2017	2018	2019	2020	2021	2022	2023
Discrimination	Racisme et xénophobie	Acc.			5	2	2		1	2		1	2	
	Fondée sur son orientation sexuelle (homophobie)	Acc.			1			1		1				
	Fondée sur conviction religieuse ou philosophique	Acc.									1			
	Autre discrimination	Acc.					1							
		Sous-total			6	2	3	1	1	3	1	1	2	
Protection de la vie privée		Acc.		2	1		5			2		1		
		Sous-total		2	1		5			2		1		
Caméras de surveillance		Acc.											1	
		Sous-total											1	
Droit à l'image		Acc.					2		1		2			
		Sous-total					2		1		2			
Autres		Acc.	1											
		Tent.	3											
		Sous-total	4											
		Total	4	2	7	2	10	1	2	5	3	2	3	



Bernissart

Infraction Lois spéciales

Hormones et dopage

		2000	2013	2014	2015	2016	2017	2018	2019	2020	2021	2022	2023
Détention	Acc.								1		1		
	Sous-total:								1		1		
	Total:								1		1		

Sécurité privée

		2000	2013	2014	2015	2016	2017	2018	2019	2020	2021	2022	2023
Détective privé	Acc.							1					
	Sous-total:							1					
	Total:							1					

Protection de la jeunesse

		2000	2013	2014	2015	2016	2017	2018	2019	2020	2021	2022	2023
Législation sur l'obligation scolaire	Acc.		1	1								1	
	Sous-total:		1	1								1	
Législation sur la protection de la jeunesse	Acc.	2	20	33	25	9	20	19	15	20	23	26	5
	Tent.	3											
	Sous-total:	5	20	33	25	9	20	19	15	20	23	26	5
	Total:	5	21	34	25	9	20	19	15	20	23	27	5



Code pénal social

		2000	2013	2014	2015	2016	2017	2018	2019	2020	2021	2022	2023
Harcèlement au travail	Acc.			1	1	1	2	1		1		1	
	Sous-total:			1	1	1	2	1		1		1	
Age d'admission au travail	Acc.										1		
	Sous-total:										1		
Rémunération et autres avantages patrimoniaux	Acc.					1							
	Sous-total:					1							
Fraude sociale aux cotisations (travail au noir)	Acc.		1			1	1	1		1	1	3	
	Sous-total:		1			1	1	1		1	1	3	
Surveillance et contrôle	Acc.								1				
	Sous-total:								1				
Sécurité sociale	Acc.	1											
	Sous-total:	1											
Infr. contre foi publique en droit pénal social	Acc.				2								
	Sous-total:				2								
Autres	Acc.				1						1		
	Sous-total:				1						1		
	Total:	1	1	1	5	4	2	1	2	3	4		

Ivresse et alcool

		2000	2013	2014	2015	2016	2017	2018	2019	2020	2021	2022	2023
Ivresse publique	Acc.		9	11	6	5	7	12	13	7	14	10	2
	Sous-total:		9	11	6	5	7	12	13	7	14	10	2
	Total:		9	11	6	5	7	12	13	7	14	10	2

Registre de population

		2000	2013	2014	2015	2016	2017	2018	2019	2020	2021	2022	2023
	Acc.		26	20	28	18	21	27	46	60	31	25	10
	Sous-total:		26	20	28	18	21	27	46	60	31	25	10
	Total:		26	20	28	18	21	27	46	60	31	25	10



Carte d'identité

		2000	2013	2014	2015	2016	2017	2018	2019	2020	2021	2022	2023
Pas en possession	Acc.			1	1							3	
	Sous-total:			1	1							3	
	Total:			1	1							3	

Santé publique

		2000	2013	2014	2015	2016	2017	2018	2019	2020	2021	2022	2023
Politique de la santé	Acc.									1			
	Sous-total:									1			
Denrées alimentaires	Acc.					1							
	Sous-total:					1							
Refus ou négligence respect mesures	Acc.									144	40	1	
	Sous-total:									144	40	1	
Autres	Acc.									53			
	Sous-total:									53			
	Total:					1				198	40	1	



Travail

		2000	2013	2014	2015	2016	2017	2018	2019	2020	2021	2022	2023
Règlement général protection du travail	Acc.					1							
	Sous-total:					1							
Commerce ambulant	Acc.				1								
	Sous-total:				1								
Rémunération profession réglementée	Acc.						1						
	Sous-total:						1						
Fraude sociale aux cotisations (travail au noir)	Acc.	1			2	3	3	1					
	Sous-total:	1			2	3	3	1					
Accès à l'exercice d'une profession	Acc.						1						
	Sous-total:						1						
Repos hebdomadaire obligatoire	Acc.									1			
	Sous-total:									1			
	Total:	1			3	4	5	1		1			

Protection des revenus publics

		2000	2013	2014	2015	2016	2017	2018	2019	2020	2021	2022	2023
Douane et accises	Acc.					1							
	Sous-total:					1							
Fraude sociale aux allocations	Acc.	1		5	5	1	3	1	1	2	1	5	3
	Sous-total:	1		5	5	1	3	1	1	2	1	5	3
Non spécifié	Acc.										1		
	Sous-total:										1		
	Total:	1		5	5	2	3	1	1	2	2	5	3

Législation économique

		2000	2013	2014	2015	2016	2017	2018	2019	2020	2021	2022	2023
Autres	Acc.										2	3	1
	Sous-total:										2	3	1
	Total:										2	3	1



Pratiques commerciales

		2000	2013	2014	2015	2016	2017	2018	2019	2020	2021	2022	2023
Autres	Acc.		7	1		2				1			
	Tent.	1											
Sous-total:		1	7	1		2				1			
Total:		1	7	1		2				1			

Autres lois spéciales

		2000	2013	2014	2015	2016	2017	2018	2019	2020	2021	2022	2023
Transport	Acc.		2	1		2	2	6	10				
	Sous-total:		2	1		2	2	6	10				
Infr. dans le secteur audiovisuel	Acc.	1											
	Sous-total:	1											
Infractions Loi police chemins de fer	Acc.			1	1	2	1	2	3				
	Sous-total:			1	1	2	1	2	3				
Moyens de communications électroniques	Acc.											2	
	Sous-total:											2	
Autres	Acc.	1											
	Tent.	27											
	Sous-total:	28											
Total:		29	2	2	1	4	3	8	13			2	

STATISTIQUES POLICIERES DE CRIMINALITE

LIEU DE PERPETRATION: COMMUNE

Bernissart

***ANNEXE III: DETAIL
FIGURES CRIMINELLES / PHENOMENES***



Bernissart

FC Vol moyen de transport

		2000	2013	2014	2015	2016	2017	2018	2019	2020	2021	2022	2023
Vol de voiture	Acc.	22	8	17	9	13	10	10	10	6	4	8	
	Tent.	22	4	1	5	2	1	5	2	2		2	1
Total		44	12	18	14	15	11	15	12	8	4	10	1
Vol de moto	Acc.	2	2		4	3	2		1	2	2	1	
	Tent.	1											
Total		3	2		4	3	2		1	2	2	1	
Carjacking	Acc.				1								
	Tent.			1									1
Total				1	1								1
Homejacking	Acc.		2										
	Tent.												
Total			2										
Vol dans les garages	Acc.	1		1	2	1	1	1	1				
	Tent.												
Total		1		1	2	1	1	1	1				
Vol de vélomoteur	Acc.	24	9	3	6	8	1		1			1	
	Tent.	5											
Total		29	9	3	6	8	1		1			1	
Vol de vélo	Acc.	14	6	9	9	10	8	5	13	12	4	4	1
	Tent.	9											
Total		23	6	9	9	10	8	5	13	12	4	4	1



FC Cambriolage

		2000	2013	2014	2015	2016	2017	2018	2019	2020	2021	2022	2023
Cambriolage dans habitation	Acc.	52	74	63	66	61	57	33	27	39	22	15	5
	Tent.	33	28	21	32	24	24	17	19	22	9	18	5
	Total	85	102	84	98	85	81	50	46	61	31	33	10
Cambriolage ds entreprise ou commerce	Acc.	11	10	12	11	15	5	11	3	6	2	6	
	Tent.	13	4	2	4	8	6	1	6	5	1	3	1
	Total	24	14	14	15	23	11	12	9	11	3	9	1
Cambriolage ds service public ou bâtiment administ	Acc.	2			2	2	2	3	7	1	1		
	Tent.	5		1	3			2	2		1		
	Total	7		1	5	2	2	5	9	1	2		
Cambriolage dans bâtiment (total)	Acc.	63	84	75	78	78	64	47	37	46	25	21	5
	Tent.	51	32	24	39	32	30	20	27	27	11	21	6
	Total	114	116	99	117	110	94	67	64	73	36	42	11

FC Vol autre

		2000	2013	2014	2015	2016	2017	2018	2019	2020	2021	2022	2023
Vol à main armée	Acc.	2	2	3	4	3	1	1		1			
	Tent.	2			2	1							
	Total	4	2	3	6	4	1	1		1			
Vol avec violence sans arme	Acc.	13	4	6	7	8	3	7	2	3	6	2	
	Tent.	5	2	1		1	1	1	2		3	2	1
	Total	18	6	7	7	9	4	8	4	3	9	4	1
Vol dans ou sur un véhicule	Acc.	65	40	51	40	24	19	40	42	18	24	26	3
	Tent.	32	4	12	5	4	6	8	10	10	5	6	
	Total	97	44	63	45	28	25	48	52	28	29	32	3
Vol d'armes et explosifs	Acc.	3	3	2	4	2	5	4		2			
	Tent.												
	Total	3	3	2	4	2	5	4		2			



FC Vol autre

		2000	2013	2014	2015	2016	2017	2018	2019	2020	2021	2022	2023
Arrachage de sac à main	Acc.	2		1		1							
	Tent.	1											
	Total	3		1		1							
Vol à l'arraché	Acc.	4		1		3		5			2		
	Tent.	1					1						
	Total	5		1		3	1	5			2		
Vol à la tire	Acc.	2	4	6	3	1	2			1	2		
	Tent.												
	Total	2	4	6	3	1	2			1	2		
Vol à l'étalage	Acc.	1	4	5	4	6	8	6	13	6	1	3	3
	Tent.						1	1	1				
	Total	1	4	5	4	6	9	7	14	6	1	3	3
Vol par ruse	Acc.	9	1	2	1	4	1	3	3				1
	Tent.					1							
	Total	9	1	2	1	5	1	3	3				1
Vol de métaux	Acc.		7	9	4	5	2	5	1	1	2	3	2
	Tent.				1								
	Total		7	9	5	5	2	5	1	1	2	3	2
Vol sur les chantiers	Acc.	13	5	9	8	2	2	3	2	4	4	4	
	Tent.	2	2		1		1						
	Total	15	7	9	9	2	3	3	2	4	4	4	
Home-invasion	Acc.					1							
	Tent.												
	Total					1							
Vol d'animaux	Acc.		10	5	3	5	1	5	1	2	1	1	
	Tent.												
	Total		10	5	3	5	1	5	1	2	1	1	
Vol de cargaison	Acc.		2									1	
	Tent.			1									
	Total		2	1								1	



Criminalité ICT

		2000	2013	2014	2015	2016	2017	2018	2019	2020	2021	2022	2023
Fraude de cartes de paiements	Acc.		1	2	2	2		6	8	2	1	8	1
	Total		1	2	2	2		6	8	2	1	8	1
Phishing	Acc.							1		1		2	2
	Total							1		1		2	2
Ransomware	Acc.						1					1	
	Total						1					1	
Skimming	Acc.												1
	Total												1

FC Autre

		2000	2013	2014	2015	2016	2017	2018	2019	2020	2021	2022	2023
Violence contre les métiers d'intérêt général	Acc.	1	1	1		1				2			1
	Total	1	1	1		1				2			1
Graffiti	Acc.		6	3	2	2	3	1	1				
	Total		6	3	2	2	3	1	1				
Dégradation de voiture	Acc.	20	73	58	85	58	45	36	39	32	34	43	4
	Tent.					1	1						
	Total	20	73	58	85	59	46	36	39	32	34	43	4
Rixe au couteau	Acc.			1	2	1		1					
	Total			1	2	1		1					



PH Violence intrafamiliale (VIF)

		2000	2013	2014	2015	2016	2017	2018	2019	2020	2021	2022	2023
VIF: physique, dans le couple	Acc.	2	25	36	23	31	30	23	23	23	25	31	3
	Total	2	25	36	23	31	30	23	23	23	25	31	3
VIF: physique, envers des descendants	Acc.		6	4	6	2	11	2	6	1	3	1	
	Total		6	4	6	2	11	2	6	1	3	1	
VIF: physique, envers d'autres membres	Acc.	18	9	5	2	4	4	4	6	3	5	9	
	Total	18	9	5	2	4	4	4	6	3	5	9	
VIF: sexuelle, dans le couple	Acc.									1			
	Total									1			
VIF: sexuelle, envers des descendants	Acc.	1	1	2	1	1	2	1	1	3			
	Total	1	1	2	1	1	2	1	1	3			
VIF: sexuelle, envers d'autres membres	Acc.			1		1							
	Total			1		1							
VIF: psychique, dans le couple	Acc.	9	38	39	16	20	38	31	21	16	22	21	4
	Tent.	2											
	Total	11	38	39	16	20	38	31	21	16	22	21	4
VIF: psychique, envers des descendants	Acc.				5	1				1			
	Total				5	1				1			
VIF: psychique, envers d'autres membres	Acc.		1	4	6	4		4	1	1		1	
	Total		1	4	6	4		4	1	1		1	
VIF: économique, dans le couple	Acc.		2	5	2	3	3	2	2	3	2	3	1
	Total		2	5	2	3	3	2	2	3	2	3	1
VIF: économique, envers des descendants	Acc.		1		3	2							
	Total		1		3	2							
VIF: économique, envers d'autres membres	Acc.	5	3	3	7	3	4	4	12	2	2	3	
	Tent.	1											
	Total	6	3	3	7	3	4	4	12	2	2	3	



PH Hormones et dopage

	2000	2013	2014	2015	2016	2017	2018	2019	2020	2021	2022	2023
Dopage humain Acc.								1		1		
Total								1		1		

PH Drogues

	2000	2013	2014	2015	2016	2017	2018	2019	2020	2021	2022	2023
Vente de cocaïne Acc.			1	1		1			3	1		
Total			1	1		1			3	1		

	2000	2013	2014	2015	2016	2017	2018	2019	2020	2021	2022	2023
Import-export de cocaïne Acc.							1					
Total							1					

	2000	2013	2014	2015	2016	2017	2018	2019	2020	2021	2022	2023
Vente de drogues synthétiques Acc.		3	1	1		1						
Total		3	1	1		1						

	2000	2013	2014	2015	2016	2017	2018	2019	2020	2021	2022	2023
Production de cannabis (culture) Acc.				1	3	2	2	1	2	2	1	
Total				1	3	2	2	1	2	2	1	

	2000	2013	2014	2015	2016	2017	2018	2019	2020	2021	2022	2023
Vente de cannabis en grande quantité Acc.			1									
Total			1									

	2000	2013	2014	2015	2016	2017	2018	2019	2020	2021	2022	2023
Vente-traffic d'héroïne Acc.						1						
Total						1						

PH Trafic d'armes

	2000	2013	2014	2015	2016	2017	2018	2019	2020	2021	2022	2023
Commerce et production d'arme à feu et mun. Acc.		1					1	1	1	1		
Total		1					1	1	1	1		

PH Traite des êtres humains

	2000	2013	2014	2015	2016	2017	2018	2019	2020	2021	2022	2023
TEH - exploitation économique Acc.				1								
Total				1								

	2000	2013	2014	2015	2016	2017	2018	2019	2020	2021	2022	2023
TEH - exploitation sexuelle Acc.		1	2		1							
Total		1	2		1							

PH Violence dans l'espace public



PH Violence dans l'espace public

		2000	2013	2014	2015	2016	2017	2018	2019	2020	2021	2022	2023
Violence physique (transport public)	Acc.	3	2	1	4	3			2	3	1		1
	Total	3	2	1	4	3			2	3	1		1
Violence physique (voie publique)	Acc.	28	33	34	25	42	22	35	27	29	28	24	3
	Tent.	10				1	1	2	1	2	1		
	Total	38	33	34	25	43	23	37	28	31	29	24	3
Violence physique (autre endroit public)	Acc.			1			1		2	1			1
	Total			1			1		2	1			1
Violence physique (endroit accessible au public)	Acc.	12	18	14	5	5	7	8	6	2	2	9	1
	Tent.	4											
	Total	16	18	14	5	5	7	8	6	2	2	9	1
Violence sexuelle (transport public)	Acc.	1								1	1		
	Total	1								1	1		
Violence sexuelle (voie publique)	Acc.		1	1	1	4	1	1		1		3	1
	Total		1	1	1	4	1	1		1		3	1
Violence sexuelle (autre endroit public)	Acc.					1	1	1		1			
	Total					1	1	1		1			
Violence sexuelle (endroit accessible au public)	Acc.						1	1	1		1		
	Total						1	1	1		1		
Violence psychique (transport public)	Acc.				2	3	2	2	3	2	1	1	
	Total				2	3	2	2	3	2	1	1	
Violence psychique (voie publique)	Acc.	20	43	64	42	38	29	30	23	20	23	31	6
	Tent.	11											
	Total	31	43	64	42	38	29	30	23	20	23	31	6
Violence psychique (autre endroit public)	Acc.	2	6	4			3	3	2	2	1	2	
	Total	2	6	4			3	3	2	2	1	2	



PH Violence dans l'espace public

		2000	2013	2014	2015	2016	2017	2018	2019	2020	2021	2022	2023
Violence psychique (endroit accessible au public)	Acc.	12	5	8	9	7	2	11	4	5	3	8	1
	Tent.	3											
	Total	15	5	8	9	7	2	11	4	5	3	8	1
Vol à main armée (voie publique)	Acc.			1	3	1	1	1					
	Tent.					1							
	Total			1	3	2	1	1					
Vol à main armée (autre endroit public)	Acc.	1											
	Tent.												
	Total	1											
Vol à main armée (endroit accessible au public)	Acc.	1		1		1				1			
	Tent.	2			2								
	Total	3		1	2	1				1			
Vol avec violence sans arme (transport public)	Acc.	1	1	2		1							
	Tent.								1				
	Total	1	1	2		1			1				
Vol avec violence sans arme (voie publique)	Acc.	8	1	3	5	2	2	4	1	1	2		
	Tent.	4	2	1									1
	Total	12	3	4	5	2	2	4	1	1	2		1
Vol avec violence sans arme (autre endroit public)	Tent.						1						
	Total						1						
Vol avec violence sans arme (endr. acces. au pub.)	Acc.	2	1			3		1			1		
	Tent.					1							
	Total	2	1			4		1			1		



PH Autre

		2000	2013	2014	2015	2016	2017	2018	2019	2020	2021	2022	2023
Faux policiers	Acc.	1											
	Tent.					1							
	Total	1				1							
Cyberharcèlement	Acc.	1	20	35	28	21	22	16	18	17	12	15	6
	Tent.												
	Total	1	20	35	28	21	22	16	18	17	12	15	6
Fraude à l'identité	Acc.	2	11	10	9	6	12	10	15	1	2	2	1
	Tent.								1				
	Total	2	11	10	9	6	12	10	16	1	2	2	1

STATISTIQUES POLICIERES DE CRIMINALITE

LIEU DE PERPETRATION: COMMUNE

Bernissart

***ANNEXE IV: FAITS ENREGISTRES
NON CRIMINELS***



Bernissart

Faits non criminels

Maladies / Décès / Disparition

	2000	2013	2014	2015	2016	2017	2018	2019	2020	2021	2022	2023
Suicide	7	5	11	4	8	7	4	7	6	4	11	1
Personne malade	1	5	1	2	3	9	1	2	5	2	1	
Décès suspect		1		1			2		3	1		
Décès naturel	3	5	3	3	4	4	8	3	6	5	4	2
Disparition (personne disparue)	2	3	6	5	5	3	8	6	2	2	4	
Accident (sauf roulage)			1	1	2	1	1	1			1	
Cadavre non identifié						1						
Total	13	19	22	16	22	25	24	19	22	14	21	3

Appels

	2000	2013	2014	2015	2016	2017	2018	2019	2020	2021	2022	2023
Alarme	3	2	4	3		5	19	20	5	5	1	1
Appels	6	6	2	1	8	4		1		1		
Total	9	8	6	4	8	9	19	21	5	6	1	1

Problèmes sociaux

	2000	2013	2014	2015	2016	2017	2018	2019	2020	2021	2022	2023
Différends familiaux	23	12	25	8	29	53	32	18	11	18	22	1
Différend (pas de coups)	36	26	38	15	17	29	26	20	17	14	17	3
Affaire civile	3	14	6	6	4	3	12	3	9	3	1	1
Protection de la jeunesse	7	2	5	14	1	2	4	4	2		3	1
Autres			2		1	1	1	2		1		1
Total	69	54	76	43	52	88	75	47	39	36	43	7



Catastrophes

	2000	2013	2014	2015	2016	2017	2018	2019	2020	2021	2022	2023
Dégâts tempête	1										1	
Total	1										1	

Ordre public

	2000	2013	2014	2015	2016	2017	2018	2019	2020	2021	2022	2023
Troubles		4	5	3	5	2	5	6	1	8	4	1
Total		4	5	3	5	2	5	6	1	8	4	1

Agissements suspects

	2000	2013	2014	2015	2016	2017	2018	2019	2020	2021	2022	2023
	12	8	1	7	7	6	3	1	2	3	5	
Total	12	8	1	7	7	6	3	1	2	3	5	

Objets trouvés

	2000	2013	2014	2015	2016	2017	2018	2019	2020	2021	2022	2023
	2	2	3	4	4	3	2	3	1	1		
Total	2	2	3	4	4	3	2	3	1	1		

Objets perdus

	2000	2013	2014	2015	2016	2017	2018	2019	2020	2021	2022	2023
	6	245	146	140	199	152	174	233	207	197	177	44
Total	6	245	146	140	199	152	174	233	207	197	177	44



Autres non-infractions

	2000	2013	2014	2015	2016	2017	2018	2019	2020	2021	2022	2023
Non-respect des conditions					3			2	1			
Procès-verbal d'information	1	16	13	14	18	33	24	30	6	10	12	
Notification		4	5	8	6	10	16	14	18	22	14	3
Dégradation involontaire câbles (non-télécom)		1				1			1			
Demande signalement surveillance électronique											4	1
Fonction de contrôle armes						3			1		4	
Non spécifié					1							
Autres non infractions	7											
Total	8	21	18	22	28	47	40	46	27	32	34	4