

STATISTIQUES POLICIERES DE CRIMINALITE

LIEU DE PERPETRATION: COMMUNE

Beaumont

2000 - Trimestre 1 2023

Police fédérale - DGRIDRIIBIPOL

STATISTIQUES POLICIERES DE CRIMINALITE

LIEU DE PERPETRATION: COMMUNE

Beaumont

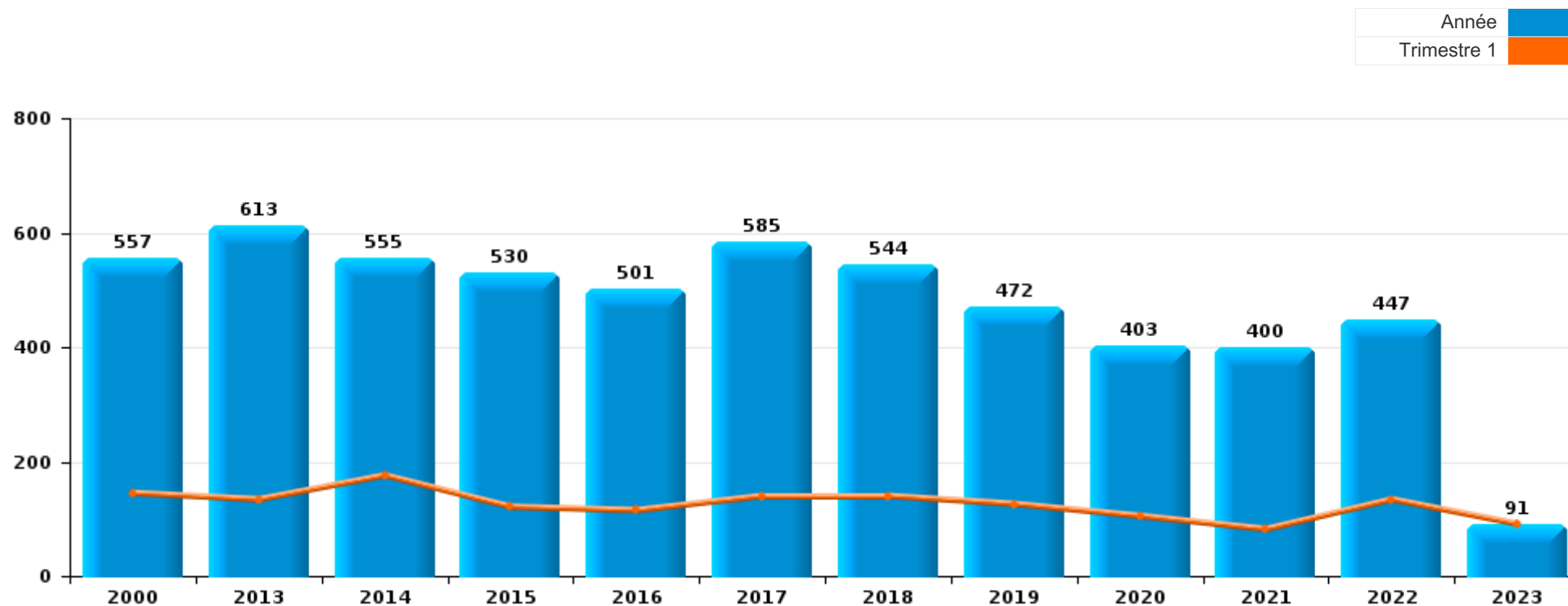
PARTIE I : INFRACTIONS JUDICIAIRES

CRIMINALITE ENREGISTREE COMMISE AU NIVEAU DE LA COMMUNE



Beaumont

	2000	2013	2014	2015	2016	2017	2018	2019	2020	2021	2022	2023
Nombre total des délits	557	613	555	530	501	585	544	472	403	400	447	91



FPF/DGR/DRI/BIPOL - Statistiques policières de criminalité (date de clôture: 22/09/2023)

Les données pour les années 2001 jusqu'à 2012 ne sont plus publiées mais restent disponibles sur demande auprès du service BIPOL.

Les données pour 2023 ne concernent que le 1er trimestre.



Beaumont

	2000	2013	2014	2015	2016	2017	2018	2019	2020	2021	2022	2023
Vol et extorsion	209	255	203	188	164	188	200	125	77	62	97	21
Infr. contre l'intégrité physique	43	59	66	61	69	81	59	72	58	73	96	11
Dégradation de la propriété	94	66	67	61	53	64	73	61	40	48	47	8
Infr. contre la sécurité publique	29	40	51	35	43	30	29	30	31	39	32	11
Infr. contre autres valeurs morales et sentiments	12	45	43	34	30	31	30	20	31	43	32	10
Fraude	20	17	15	23	15	30	37	21	20	32	30	10
Drogues	28	17	10	18	15	27	22	19	8	7	9	2
Armes et explosifs	1	30	15	12	15	16	9	27	14	5	8	
Criminalité informatique		5	11	15	3	25	9	14	8	22	27	5
Infr. contre la famille	8	21	17	24	10	5	7	16	6	4	5	
Registre de population	1	9	4	6	28	22	22	3		1		1
Infr. contre la foi publique	11	11	9	5	8	11	6	4	8	6	7	2
Infr. contre les moeurs	5	4	5	5	8	14	3	12	11	7	10	1
Infr. relative au statut juridique de l'enfant	2	7	9	11	6	2	2	1	7	17	11	4
Environnement	14	3	5	10	5	3	8	8	2	8	7	
Protection de la jeunesse	1	5	7	5	1	5	10	4	4	11	16	1
Santé publique									64	4		
Infr. contre l'autorité publique	1	5	6	5	5	6	10	5	7	3	8	
Autres lois spéciales	45				3	2						1
Législation sur les étrangers		4		2	7	5	1	23	4		2	
Contravention Code pénal	28	2			1							
Ivresse et alcool		2	8	5	7	7						1
Code pénal social		1	3	1	1	5		2	2	2	1	1
Protection de la personne		2	1	1		1	2	2		3	1	1
Protection des revenus publics					3	3	1	1				
Carte d'identité	1	2			1		2					
Infr. contre la liberté individuelle				2			1	1			1	
Travail	1					1			1	2		
Hormones et dopage							1			1		
Sécurité privée	1	1										
Traite des êtres humains				1				1				
Exercice illégal de l'autorité publique	1											
Législation économique	1											
Pratiques commerciales						1						
Sous-total	557	613	555	530	501	585	544	472	403	400	447	91
Contravention règlement policier local		6	2	1	11	6	18	37	35	83	87	25
Sous-total		6	2	1	11	6	18	37	35	83	87	25
Total	557	619	557	531	512	591	562	509	438	483	534	116

FPF/DGR/DRI/BIPOL - Statistiques policières de criminalité (date de clôture: 22/09/2023)

Les données pour les années 2001 jusqu'à 2012 ne sont plus publiées mais restent disponibles sur demande auprès du service BIPOL.

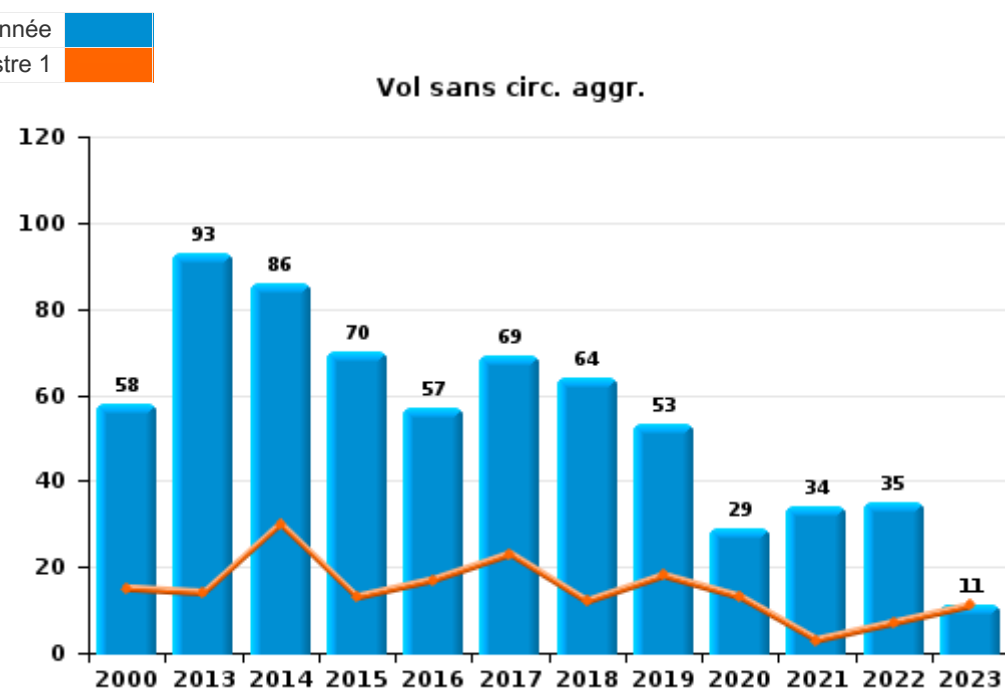
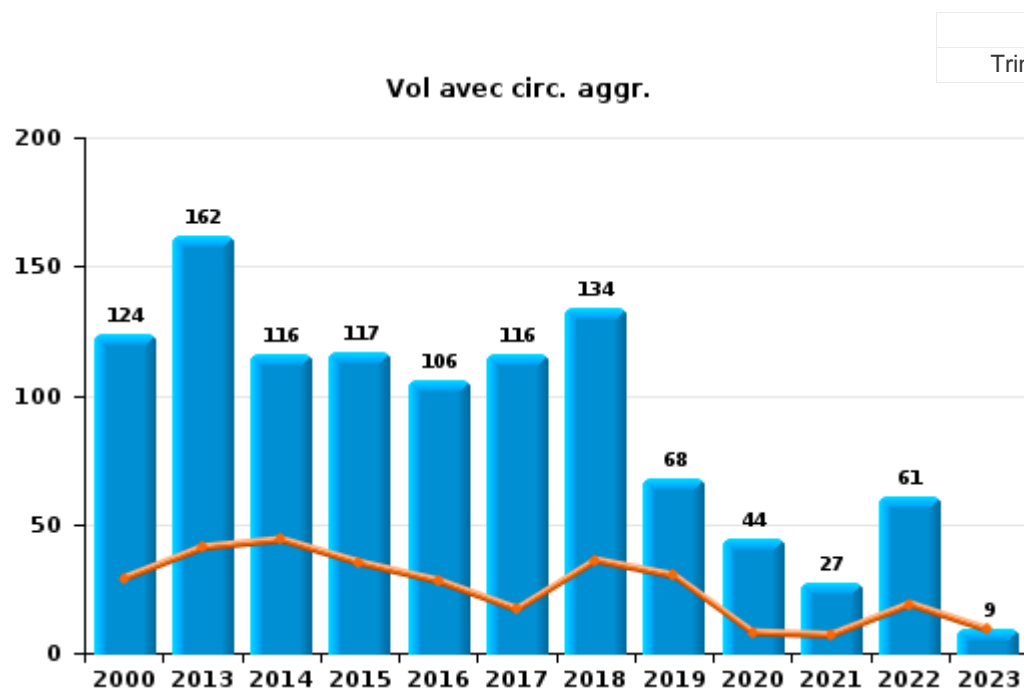
Les données pour 2023 ne concernent que le 1er trimestre.



I.1. Catégorie des infractions : Vol et extorsion (top 5 des infractions au niveau national 2022)

Beaumont

	2000	2013	2014	2015	2016	2017	2018	2019	2020	2021	2022	2023
Vol avec circ. agr.	124	162	116	117	106	116	134	68	44	27	61	9
Vol sans circ. agr.	58	93	86	70	57	69	64	53	29	34	35	11
Vol non spécifié	27		1		1	1	1		2			
Extorsion				1		2	1	4	2	1	1	1
Total	209	255	203	188	164	188	200	125	77	62	97	21

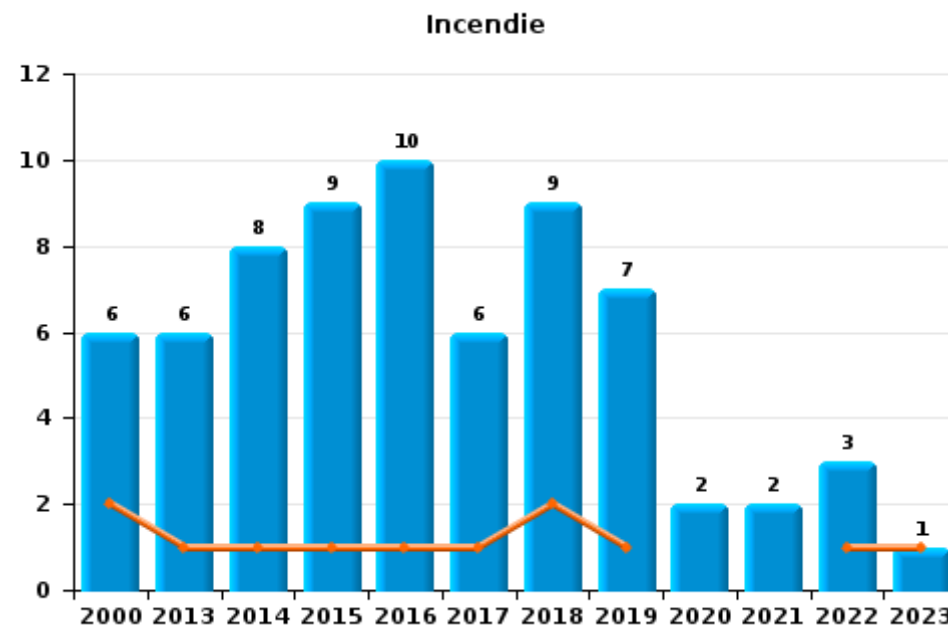
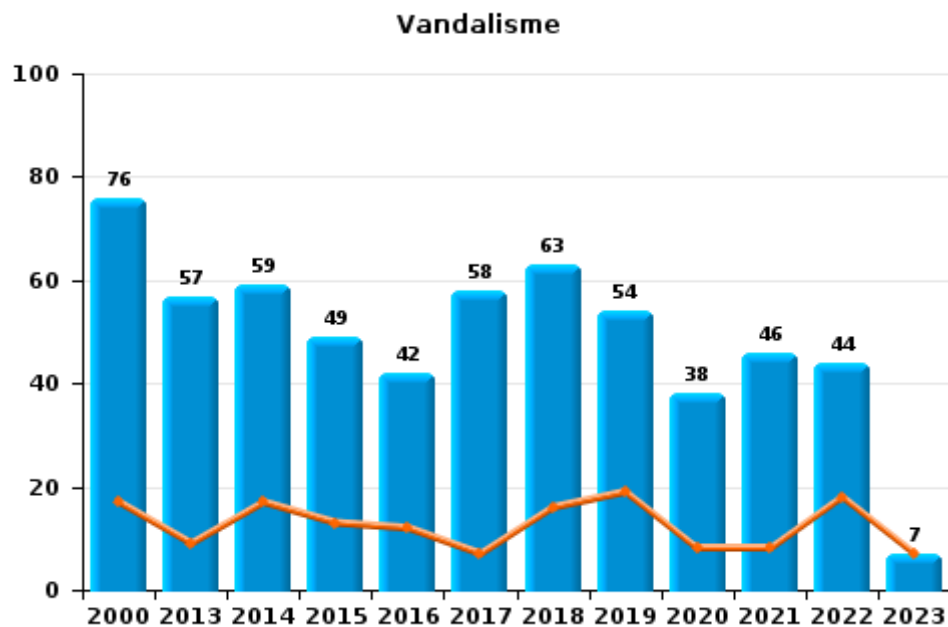




I.2. Catégorie des infractions : Dégradation de la propriété (top 5 des infractions au niveau national 2022)

Beaumont

	2000	2013	2014	2015	2016	2017	2018	2019	2020	2021	2022	2023
Vandalisme	76	57	59	49	42	58	63	54	38	46	44	7
Incendie volontaire	3	5	7	6	6	2	8	7	1	1	3	1
Destruction, dénaturation, dégradation	12	3		3	1		1					
Incendie involontaire	3	1	1	3	4	4	1		1	1		
Total	94	66	67	61	53	64	73	61	40	48	47	8



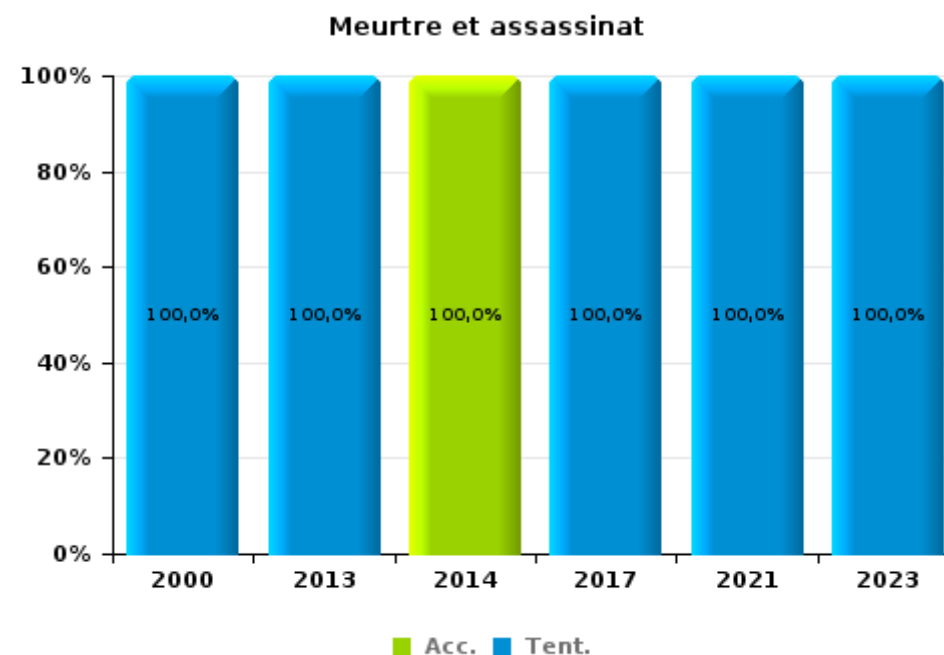
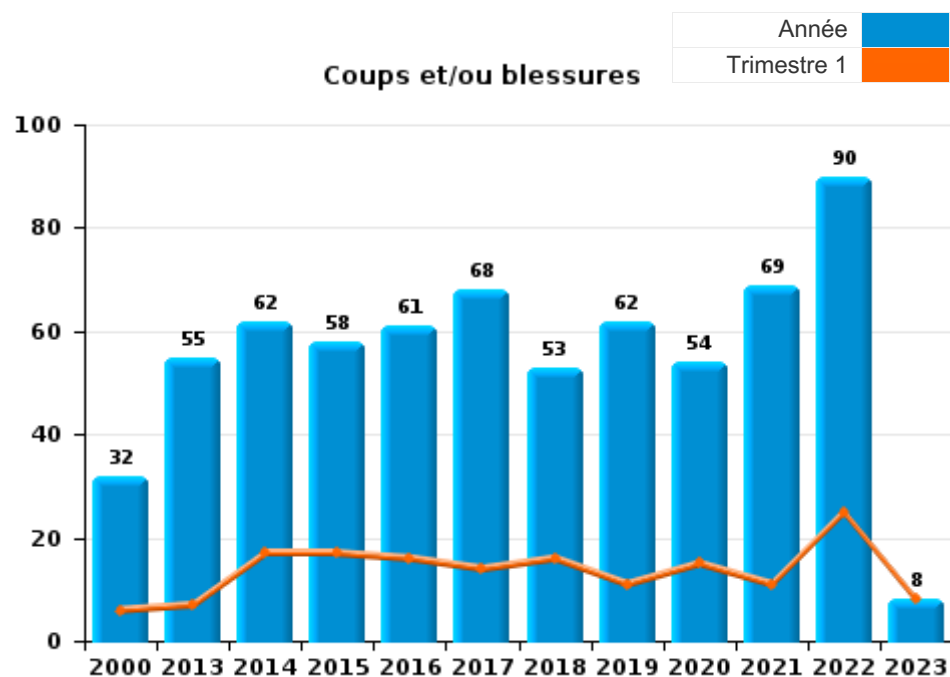
FPF/DGR/DRI/BIPOL - Statistiques policières de criminalité (date de clôture: 22/09/2023)
 Les données pour les années 2001 jusqu'à 2012 ne sont plus publiées mais restent disponibles sur demande auprès du service BIPOL.
 Les données pour 2023 ne concernent que le 1er trimestre.



I.3. Catégorie des infractions : Infr. contre l'intégrité physique (top 5 des infractions au niveau national 2022)

Beaumont

	2000	2013	2014	2015	2016	2017	2018	2019	2020	2021	2022	2023
Coups et/ou blessures	32	55	62	58	61	68	53	62	54	69	90	8
Autres	8	3	3	3	8	11	6	10	4	3	6	2
Meurtre et assassinat	3	1	1			2				1		1
Total	43	59	66	61	69	81	59	72	58	73	96	11





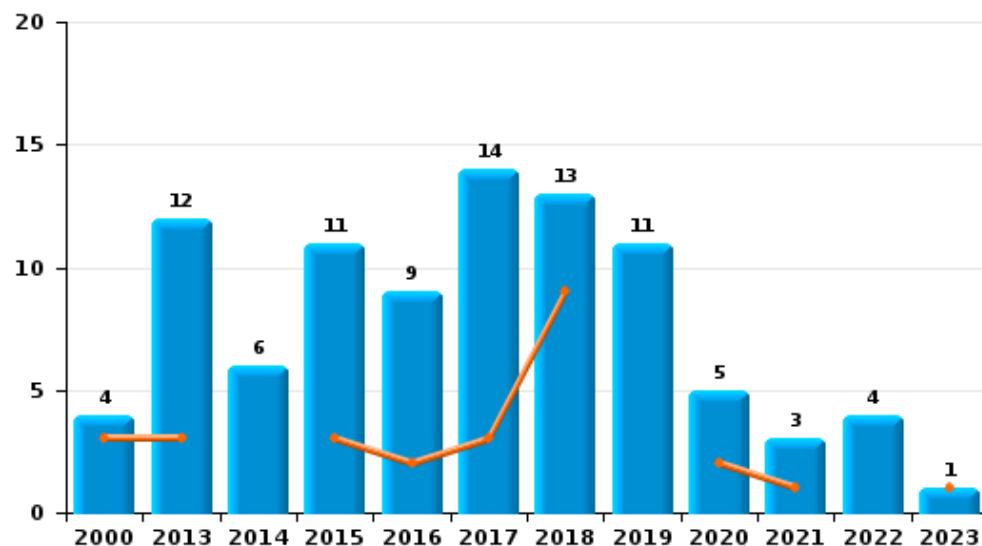
I.4. Catégorie des infractions : Drogues (top 5 des infractions au niveau national 2022)

Beaumont

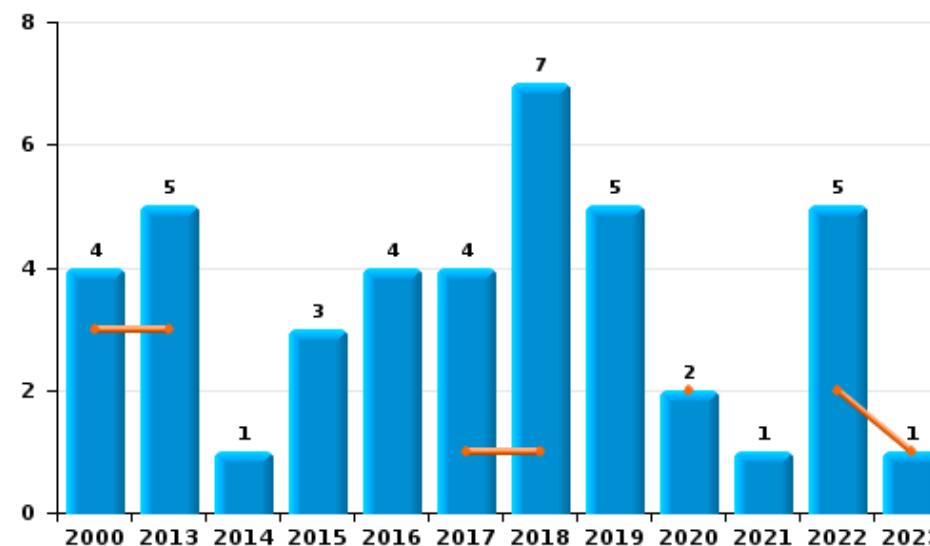
	2000	2013	2014	2015	2016	2017	2018	2019	2020	2021	2022	2023
Détention	4	12	6	11	9	14	13	11	5	3	4	1
Commerce	4	5	1	3	4	4	7	5	2	1	5	1
Usage	20						1	1		1		
Autres			1	2		7		2				
Fabrication			2	1	2	2	1		1	2		
Importation et exportation				1								
Total	28	17	10	18	15	27	22	19	8	7	9	2



Détention



Commerce



FPF/DGR/DRI/BIPOL - Statistiques policières de criminalité (date de clôture: 22/09/2023)
 Les données pour les années 2001 jusqu'à 2012 ne sont plus publiées mais restent disponibles sur demande auprès du service BIPOL.
 Les données pour 2023 ne concernent que le 1er trimestre.



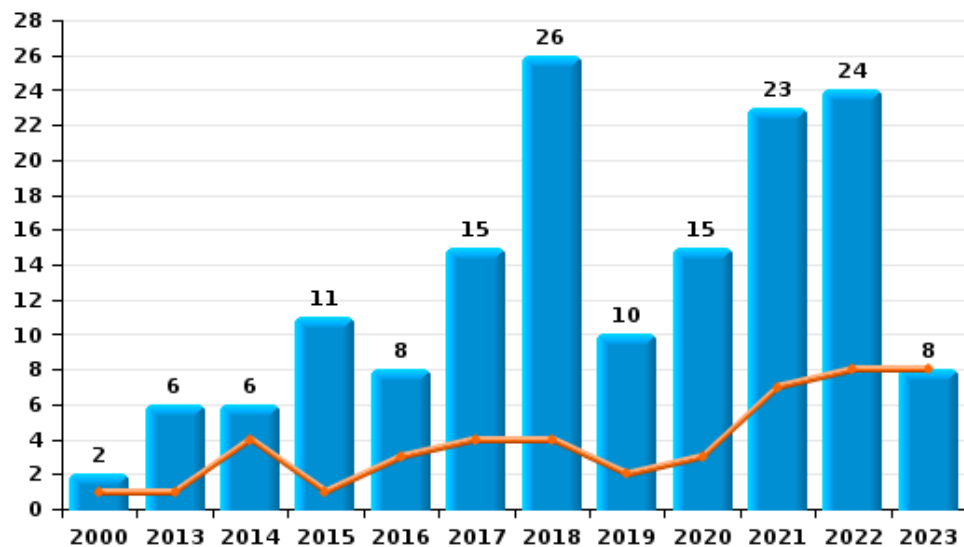
I.5. Catégorie des infractions : Fraude (top 5 des infractions au niveau national 2022)

Beaumont

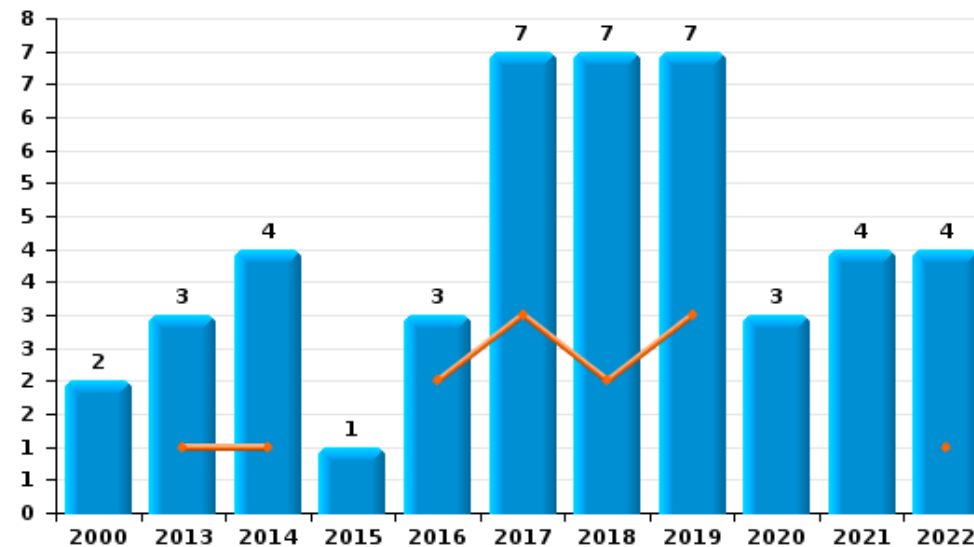
	2000	2013	2014	2015	2016	2017	2018	2019	2020	2021	2022	2023
Escroquerie	2	6	6	11	8	15	26	10	15	23	24	8
Abus de confiance et infr. apparentées	2	3	4	1	3	7	7	7	3	4	4	
Détournement et destruction frauduleuse	10	3		4	1	1	1	1	1	1	1	1
Recel	4	1	2	4	2	5	1	1	1	2		
Grivèlerie		3	3	1	1	1	2	1				
Fraudes: Autres	2			1		1		1		2	1	1
Infr. liées à l'insolvabilité		1		1								
Total	20	17	15	23	15	30	37	21	20	32	30	10



Escroquerie



Abus de confiance et infr. apparentées



FPF/DGR/DRI/BIPOL - Statistiques policières de criminalité (date de clôture: 22/09/2023)
 Les données pour les années 2001 jusqu'à 2012 ne sont plus publiées mais restent disponibles sur demande auprès du service BIPOL.
 Les données pour 2023 ne concernent que le 1er trimestre.

STATISTIQUES POLICIERES DE CRIMINALITE

LIEU DE PERPETRATION: COMMUNE

Beaumont

PARTIE II : FIGURES CRIMINELLES / PHENOMENES



Beaumont

FC Vol moyen de transport

	2000	2013	2014	2015	2016	2017	2018	2019	2020	2021	2022	2023
Vol de voiture	32	15	11	10	8	11	10	7	6	1	2	1
Vol de moto		4	2	1	1	1	1	3			1	
Carjacking	1		1	1	1			1	1		1	
Vol dans les garages			1					1				
Vol de vélomoteur	4		1	1	3	1				1		
Vol de vélo	7	2	2		2	1	4			2	3	

FC Cambriolage

	2000	2013	2014	2015	2016	2017	2018	2019	2020	2021	2022	2023
Cambriolage dans habitation	35	86	57	61	47	72	86	34	30	16	32	4
Cambriolage ds entreprise ou commerce	19	15	10	12	9	9	16	5		3	8	1
Cambriolage ds service public ou bâtiment administ	12	7	7	7	8	6	5	2			2	
Vol au bélier				1								
Cambriolage dans bâtiment (total)	66	108	74	80	64	87	107	41	30	19	42	5



FC Vol autre

	2000	2013	2014	2015	2016	2017	2018	2019	2020	2021	2022	2023
Vol à main armée	3	3	2	3		1	1	2	3		1	2
Vol avec violence sans arme	3	5	3	2	4	4	3	4	1	2	5	1
Vol dans ou sur un véhicule	29	33	20	28	20	16	15	21	11	7	11	5
Vol d'armes et explosifs	1	4	2	4	5	2	1	2	1	1	1	
Arrachage de sac à main		1										
Vol à l'arraché		1	1				1					
Vol à la tire		5		2	1	3	6	3	1	1	2	
Vol à l'étalage	1	2	5	5	1	5	4	3	1	2	4	
Vol par ruse	6	4	3	4	2	4	5	1			2	1
Vol de métaux		4	5	2	4	5	3	8		1	2	
Vol sur les chantiers	2	8	2	2	3		1		2		2	
Home-invasion											1	
Vol d'animaux	4	7	1	1	3	1				1		

Criminalité ICT

	2000	2013	2014	2015	2016	2017	2018	2019	2020	2021	2022	2023
Fraude de cartes de paiements	1	1	4	14		18	7	5	3	10	3	1
Phishing				4	1			2	4	4	1	
Ransomware											1	
Shouldersurfing				2		1	2					
Skimming								1				

FC Autre

	2000	2013	2014	2015	2016	2017	2018	2019	2020	2021	2022	2023
Violence contre les métiers d'intérêt général						1		2	1	1	1	1
Viol collectif			1									
Graffiti			1	2	2	1	1		1	4		
Dégradation de voiture	15	29	31	25	17	29	34	20	17	17	22	6
Rixe au couteau	1		1			1	2					



PH Violence intrafamiliale (VIF)

	2000	2013	2014	2015	2016	2017	2018	2019	2020	2021	2022	2023
VIF: physique, dans le couple	1	13	13	26	19	21	17	24	19	23	30	2
VIF: physique, envers des descendants		3	2	3	5	1	2	1	6	8	9	
VIF: physique, envers d'autres membres	8	1	5	6	5	6	2	6	1	5	10	
VIF: sexuelle, envers des descendants		1	1					1	4			
VIF: sexuelle, envers d'autres membres										1		
VIF: psychique, dans le couple	8	26	23	32	18	8	12	19	17	29	22	5
VIF: psychique, envers des descendants					1		2	2		4		
VIF: psychique, envers d'autres membres			1	3				1	1	5	1	1
VIF: économique, dans le couple		2	2	2	2		1	1		3	4	1
VIF: économique, envers d'autres membres	2	3	7	5	2	1	2	1		1	4	

PH Hormones et dopage

	2000	2013	2014	2015	2016	2017	2018	2019	2020	2021	2022	2023
Dopage humain	1						1			1		
Engraissement illégal						1						

PH Drogues

	2000	2013	2014	2015	2016	2017	2018	2019	2020	2021	2022	2023
Vente de cocaïne		1		2		2	2		1		2	
Import-export de cocaïne				1								
Vente de drogues synthétiques							1	1			1	
Production de cannabis (culture)			1		1	2				1		
Vente de cannabis en grande quantité									1			
Vente-traffic d'héroïne		1										



PH Traite des êtres humains

	2000	2013	2014	2015	2016	2017	2018	2019	2020	2021	2022	2023
TEH - exploitation économique								1				
TEH - exploitation sexuelle				1								

PH Violence dans l'espace public

	2000	2013	2014	2015	2016	2017	2018	2019	2020	2021	2022	2023
Violence physique (transport public)	1										1	
Violence physique (voie publique)	13	19	25	17	24	21	25	25	15	19	30	6
Violence physique (autre endroit public)	1	1		1		1	2	2	2	1		
Violence physique (endroit accessible au public)	2	7	12	8	3	12	5	3	10	4	12	1
Violence sexuelle (transport public)		1										
Violence sexuelle (voie publique)		1	2			1	1	1		1	1	1
Violence sexuelle (autre endroit public)						1						
Violence sexuelle (endroit accessible au public)	1				1	1		2	1		2	
Violence psychique (transport public)						1						1
Violence psychique (voie publique)	15	19	31	22	20	16	18	24	15	18	22	4
Violence psychique (autre endroit public)		2			1		3	1	1	1	3	
Violence psychique (endroit accessible au public)	3	9	5	3	2	4	7	2	7	3	5	
Vol à main armée (voie publique)	1			1				1	2			
Vol à main armée (endroit accessible au public)	2	1				1		1			1	2
Vol avec violence sans arme (voie publique)	1	2	1	1	1	1	1	3			1	
Vol avec violence sans arme (autre endroit public)			1									
Vol avec violence sans arme (endr. acces. au pub.)	2	1		1	1	1					2	

PH Autre

	2000	2013	2014	2015	2016	2017	2018	2019	2020	2021	2022	2023
Faux policiers			1									
Terrorisme, extrémisme et radicalisme					1							
Cyberharcèlement		6	24	8	15	10	13	10	16	21	10	2
Fraude à l'identité	1	4	2	2	4	3	3	3	3	6	6	2

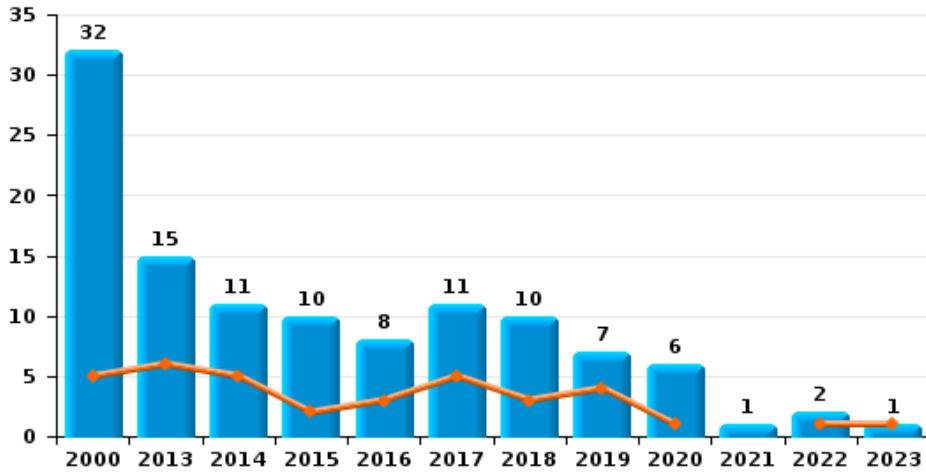




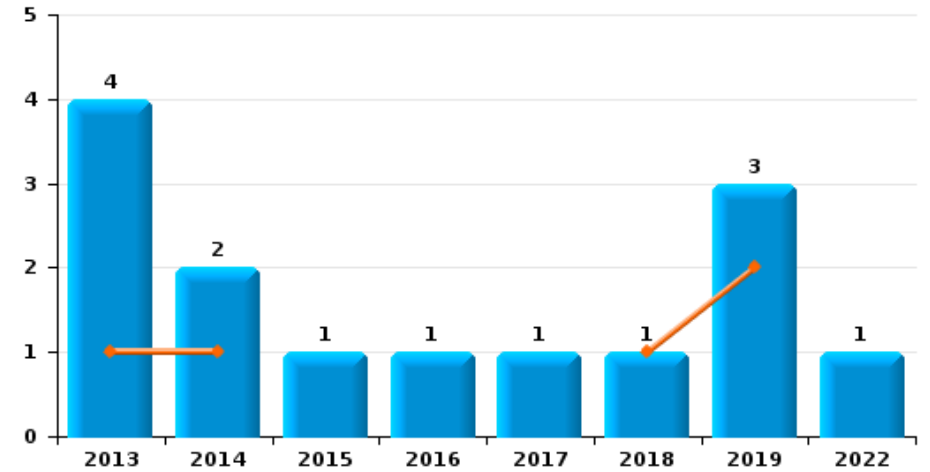
Beaumont

Année	■
Trimestre 1	■

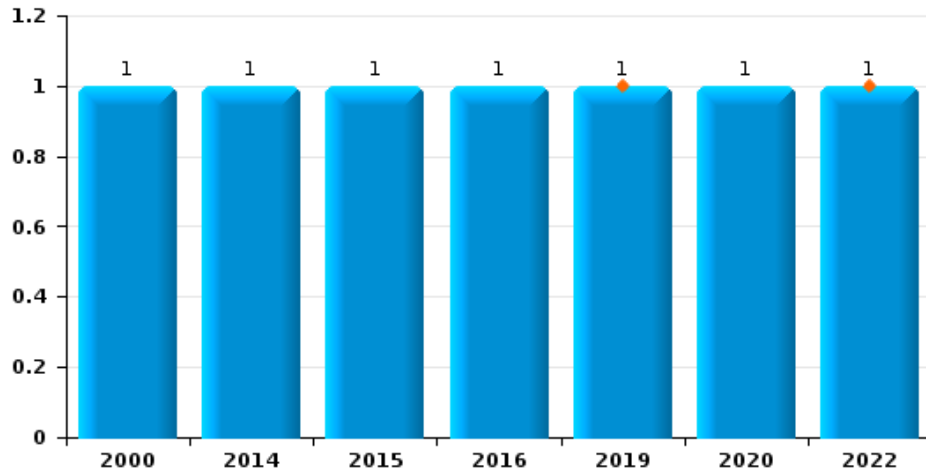
Vol de voiture



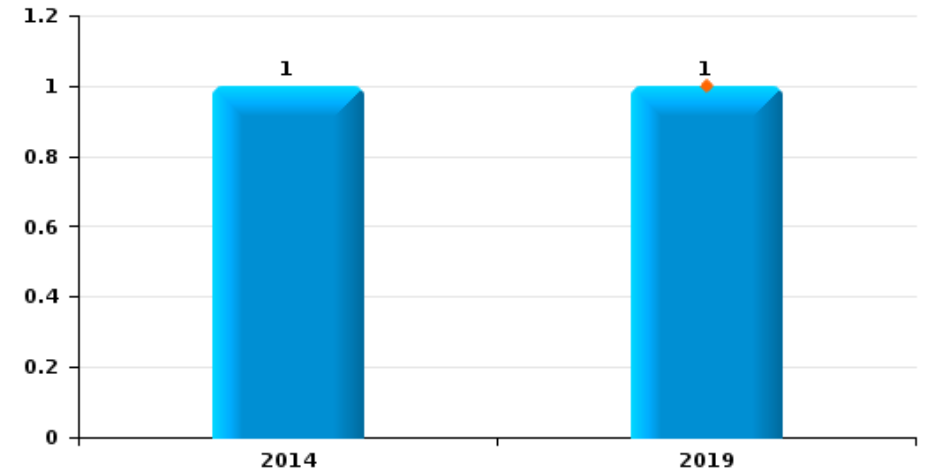
Vol de moto



Carjacking



Vol dans les garages

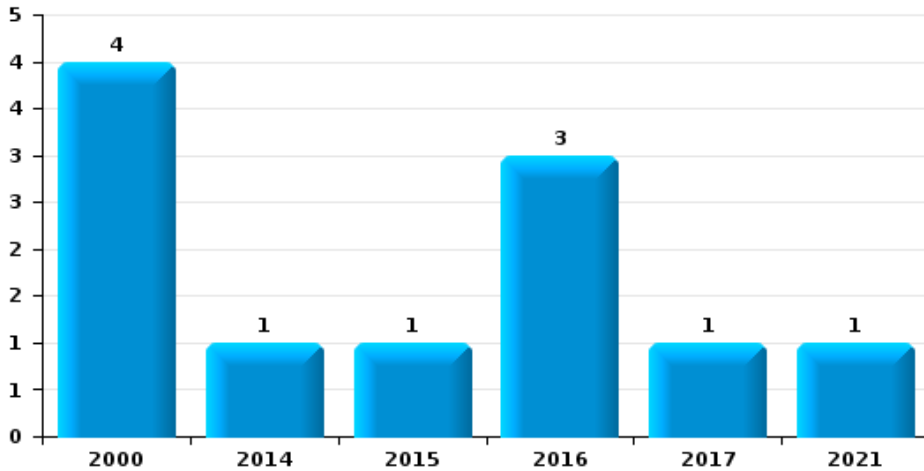




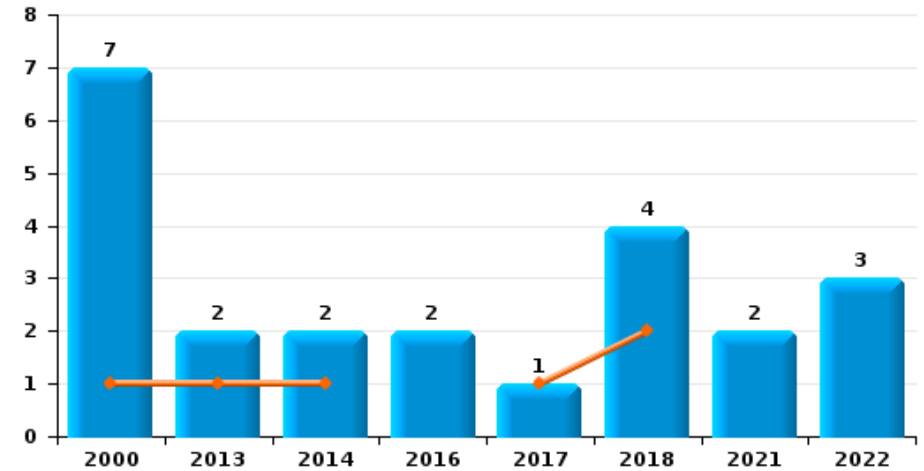
Beaumont

Année	■
Trimestre 1	■

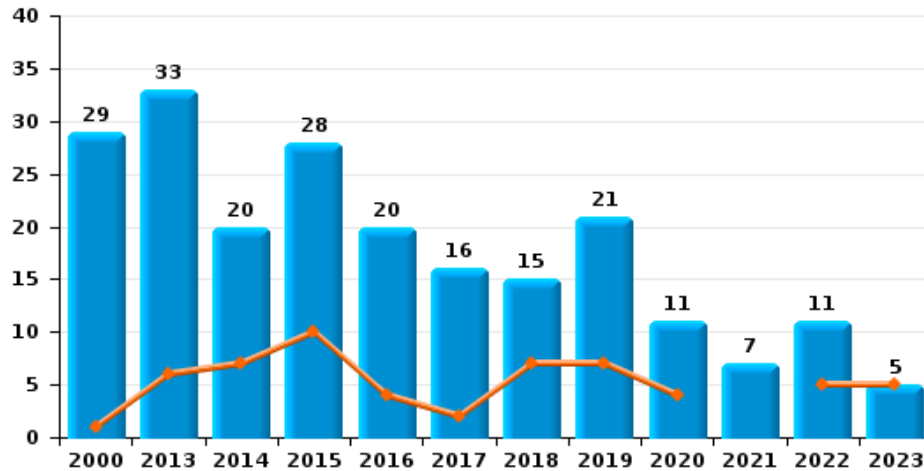
Vol de vélomoteur



Vol de vélo



Vol dans ou sur un véhicule

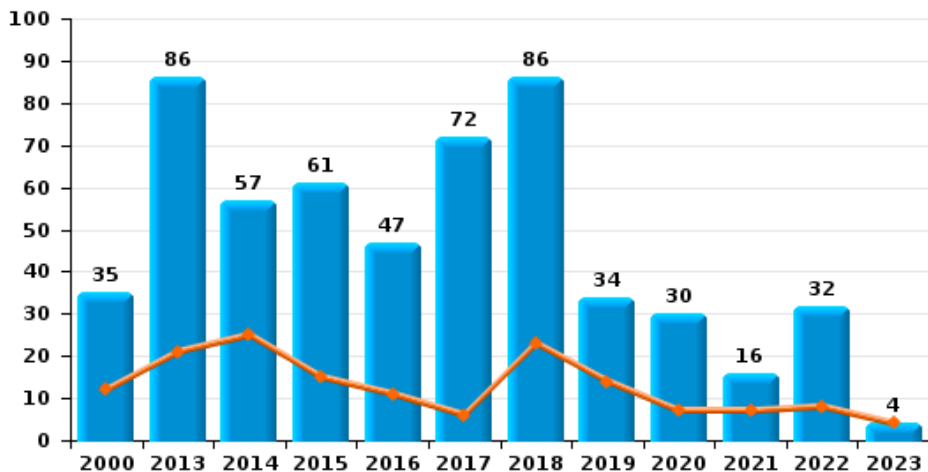




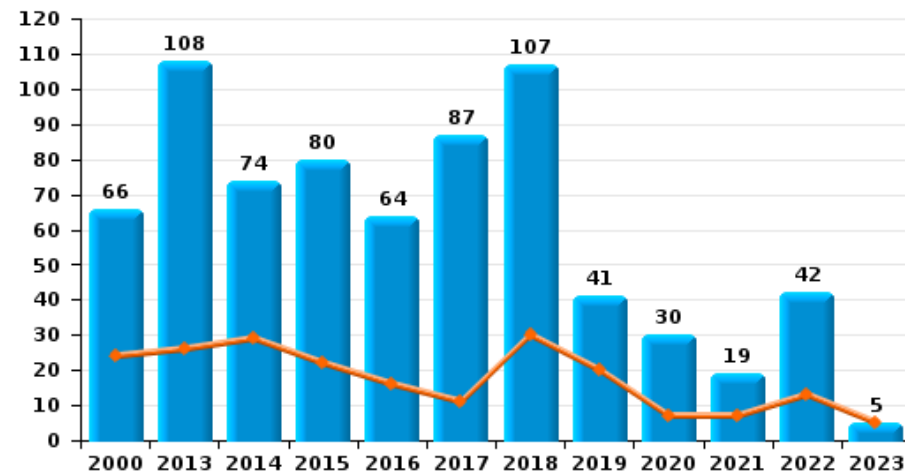
Beaumont

Année ■
Trimestre 1 ■

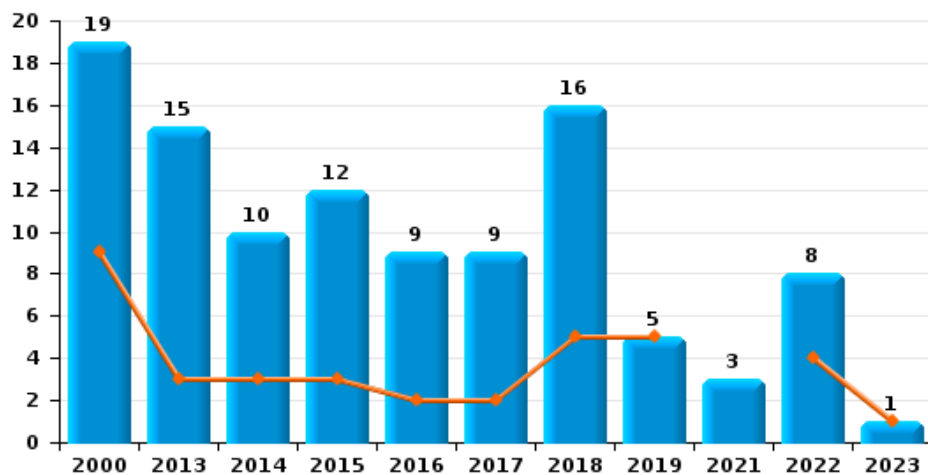
Cambriolage dans habitation



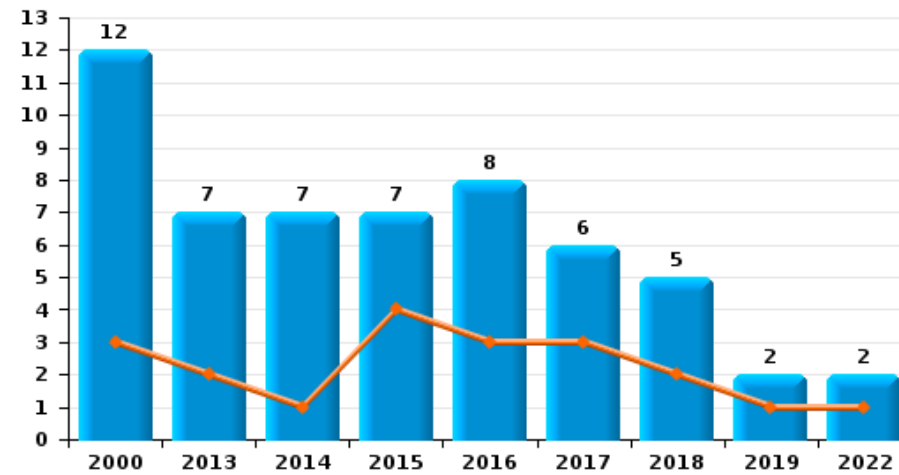
Cambriolage dans bâtiment (total)



Cambriolage ds entreprise ou commerce

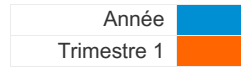


Cambriolage ds service public ou bâtiment administratif

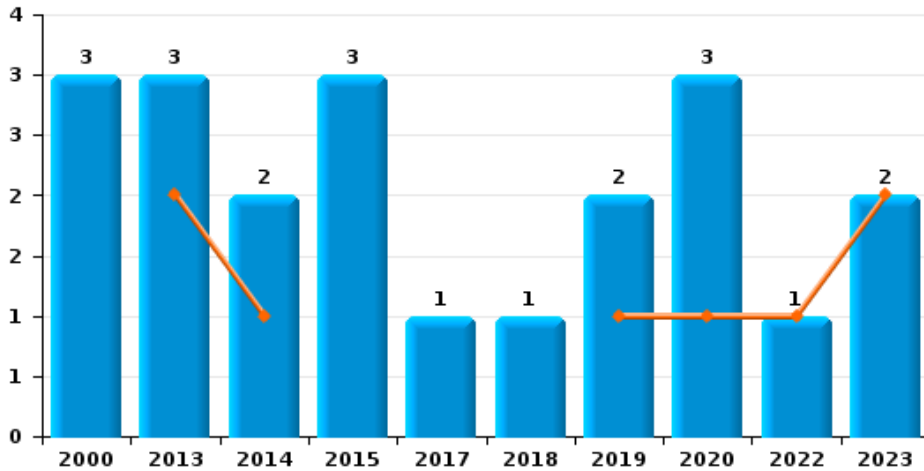




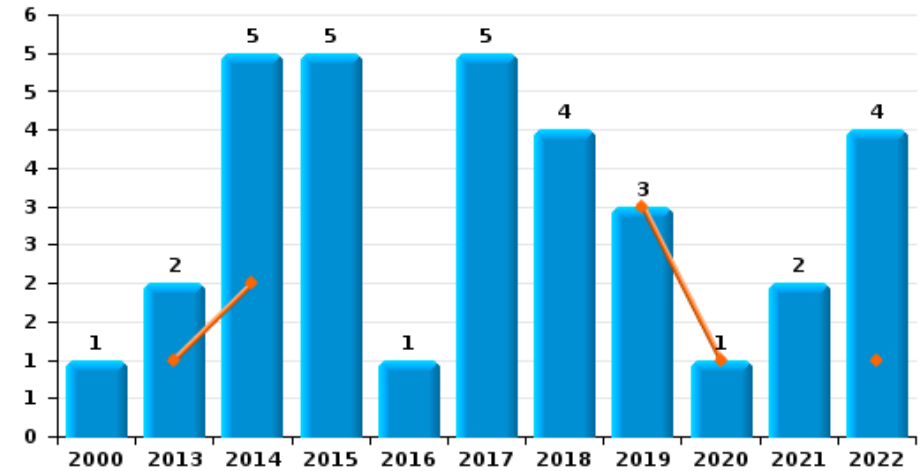
Beaumont



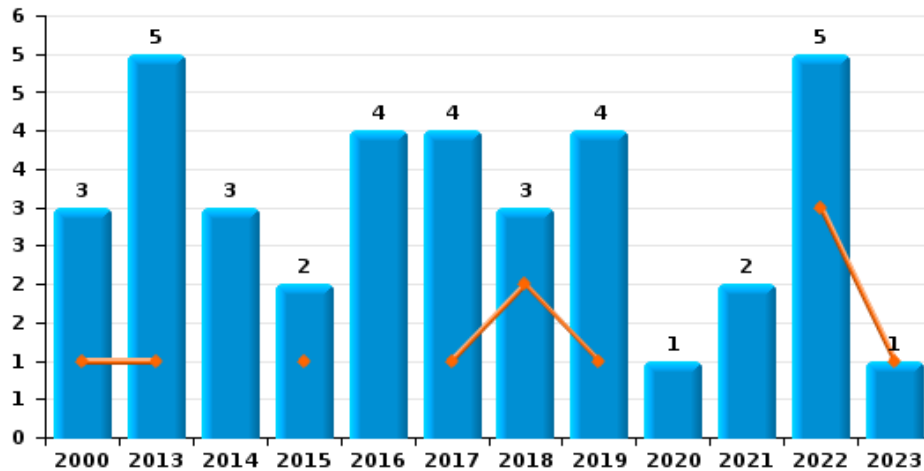
Vol à main armée



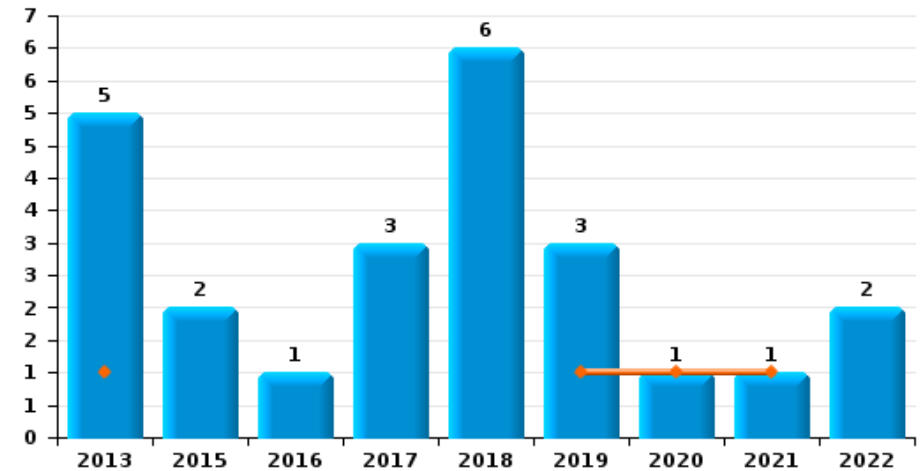
Vol à l'étalage



Vol avec violence sans arme

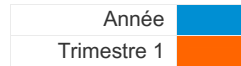


Vol à la tire

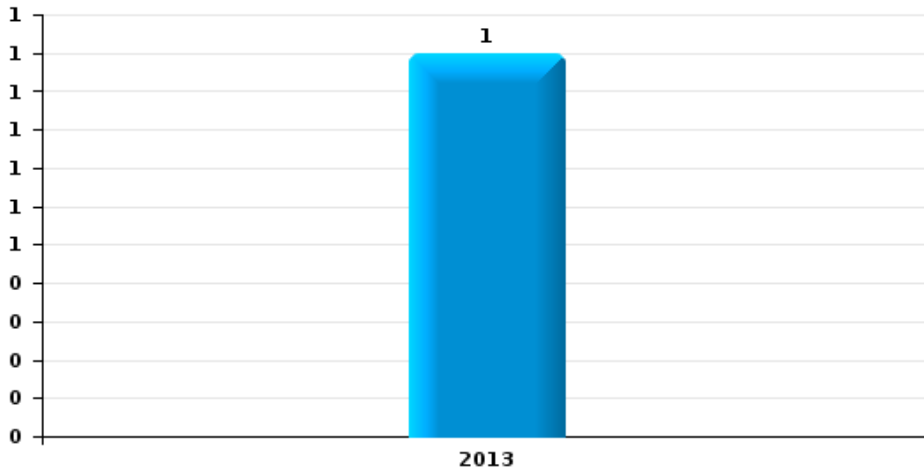




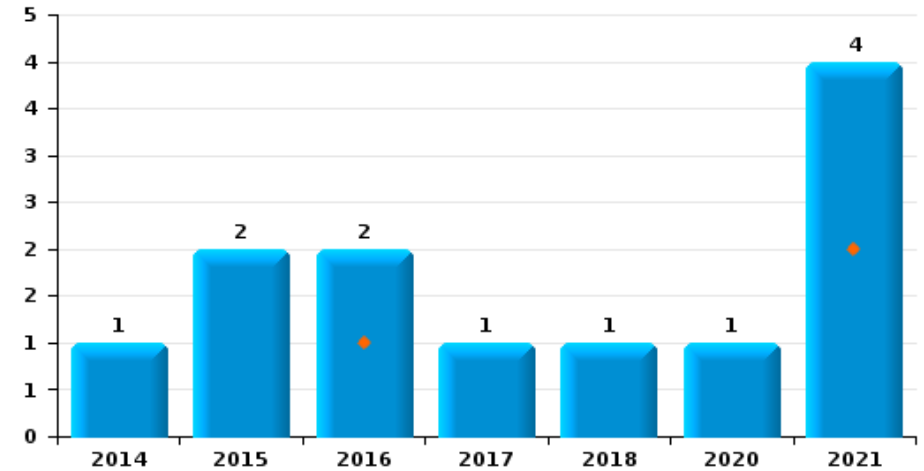
Beaumont



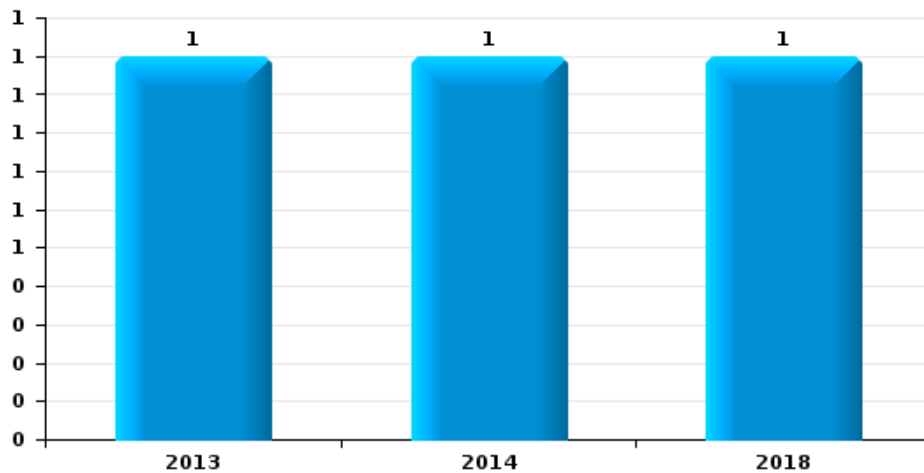
Arrachage de sac à main



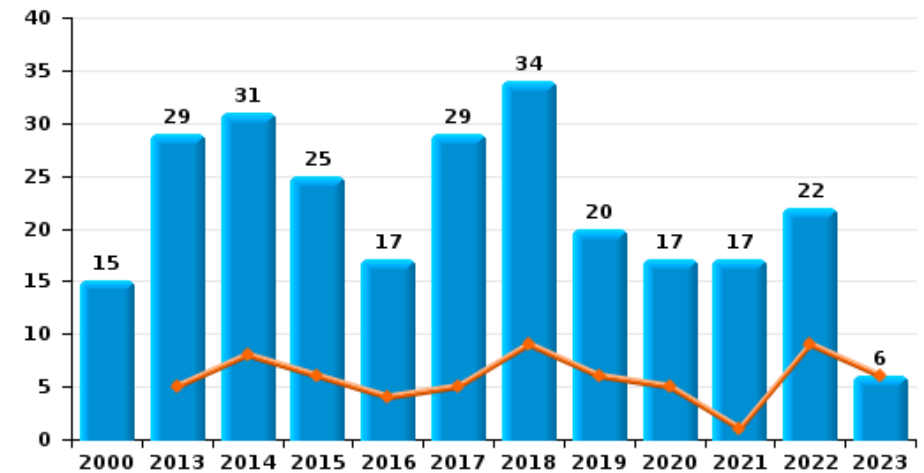
Graffiti



Vol à l'arraché



Dégradation de voiture





Beaumont

FC Vol moyen de transport

		2000	2013	2014	2015	2016	2017	2018	2019	2020	2021	2022	2023
Vol de voiture	Trim 1	5	6	5	2	3	5	3	4	1		1	1
	Trim 2	12	2	4	3	2	3	3	2				
	Trim 3	12	5	2	3	1	2	1	1	5	1	1	
	Trim 4	3	2		2	2	1	3					
	Total	32	15	11	10	8	11	10	7	6	1	2	1
Vol de moto	Trim 1		1	1				1	2				
	Trim 2		2		1	1							
	Trim 3		1	1			1					1	
	Trim 4								1				
	Total		4	2	1	1	1	1	3			1	
Carjacking	Trim 1								1			1	
	Trim 2					1							
	Trim 3	1		1						1			
	Trim 4				1								
	Total	1		1	1	1			1	1		1	
Vol dans les garages	Trim 1								1				
	Trim 2			1									
	Total			1					1				
Vol de vélomoteur	Trim 2			1		2							
	Trim 3	1				1	1						
	Trim 4	3			1						1		
	Total	4		1	1	3	1				1		
Vol de vélo	Trim 1	1	1	1			1	2					
	Trim 2	1		1				1			1		
	Trim 3	4				2					1	1	
	Trim 4	1	1					1				2	
	Total	7	2	2		2	1	4			2	3	



FC Cambriolage

		2000	2013	2014	2015	2016	2017	2018	2019	2020	2021	2022	2023
Cambriolage dans habitation	Trim 1	12	21	25	15	11	6	23	14	7	7	8	4
	Trim 2	2	20	16	10	5	22	23	7	8	4	5	
	Trim 3	10	18	9	22	22	23	17	6	12	1	6	
	Trim 4	11	27	7	14	9	21	23	7	3	4	13	
Total		35	86	57	61	47	72	86	34	30	16	32	4
Cambriolage ds entreprise ou commerce	Trim 1	9	3	3	3	2	2	5	5			4	1
	Trim 2	4	5	4	4	3	2	3			1	2	
	Trim 3	3	4	2	3	2	2	3			1	2	
	Trim 4	3	3	1	2	2	3	5			1		
Total		19	15	10	12	9	9	16	5		3	8	1
Cambriolage ds service public ou bâtiment administ	Trim 1	3	2	1	4	3	3	2	1			1	
	Trim 2	2			3	3	1	2	1				
	Trim 3	4	3	4			1					1	
	Trim 4	3	2	2		2	1	1					
Total		12	7	7	7	8	6	5	2			2	
Vol au bélier	Trim 3				1								
Total					1								
Cambriolage dans bâtiment (total)	Trim 1	24	26	29	22	16	11	30	20	7	7	13	5
	Trim 2	8	25	20	17	11	25	28	8	8	5	7	
	Trim 3	17	25	15	25	24	26	20	6	12	2	9	
	Trim 4	17	32	10	16	13	25	29	7	3	5	13	
Total		66	108	74	80	64	87	107	41	30	19	42	5



FC Vol autre

		2000	2013	2014	2015	2016	2017	2018	2019	2020	2021	2022	2023
Vol à main armée	Trim 1		2	1					1	1		1	2
	Trim 2		1										
	Trim 3	3		1	2			1		1			
	Trim 4				1		1		1	1			
	Total	3	3	2	3		1	1	2	3		1	2
Vol avec violence sans arme	Trim 1	1	1		1		1	2	1			3	1
	Trim 2	1	2	1		1	2				1		
	Trim 3	1	2	1		2	1	1	1		1		
	Trim 4			1	1	1			2	1		2	
	Total	3	5	3	2	4	4	3	4	1	2	5	1
Vol dans ou sur un véhicule	Trim 1	1	6	7	10	4	2	7	7	4		5	5
	Trim 2	14	7	1	8	2		3	2	3	2	2	
	Trim 3	6	7	5	6	10	9	1	7	4		1	
	Trim 4	8	13	7	4	4	5	4	5		5	3	
	Total	29	33	20	28	20	16	15	21	11	7	11	5
Vol d'armes et explosifs	Trim 1	1			1	1			1	1			
	Trim 2		2	1			1	1			1		
	Trim 3				2	3						1	
	Trim 4		2	1	1	1	1		1				
	Total	1	4	2	4	5	2	1	2	1	1	1	
Arrachage de sac à main	Trim 3		1										
Total		1											
Vol à l'arraché	Trim 3		1					1					
	Trim 4			1									
	Total		1	1				1					



FC Vol autre

		2000	2013	2014	2015	2016	2017	2018	2019	2020	2021	2022	2023
Vol à la tire	Trim 1		1						1	1	1		
	Trim 2		2		1		2	2	2			2	
	Trim 3						1						
	Trim 4		2		1	1		4					
	Total		5		2	1	3	6	3	1	1	2	
Vol à l'étalage	Trim 1		1	2					3	1		1	
	Trim 2		1	1	4			3			2	2	
	Trim 3				1	1	3						
	Trim 4	1		2			2	1				1	
	Total	1	2	5	5	1	5	4	3	1	2	4	
Vol par ruse	Trim 1		2	3								2	1
	Trim 2	2	1		2		2	2					
	Trim 3	2	1		2	2	1	1					
	Trim 4	2					1	2	1				
	Total	6	4	3	4	2	4	5	1			2	1
Vol de métaux	Trim 1			3				2	5				
	Trim 2		1	1		1	2				1	2	
	Trim 3		1	1	1	1	2		2				
	Trim 4		2		1	2	1	1	1				
	Total		4	5	2	4	5	3	8		1	2	
Vol sur les chantiers	Trim 1		2	1									
	Trim 2		4		1	1				2			
	Trim 3		2		1			1				1	
	Trim 4	2		1		2						1	
	Total	2	8	2	2	3		1		2		2	
Home-invasion	Trim 4											1	
	Total											1	



FC Vol autre

		2000	2013	2014	2015	2016	2017	2018	2019	2020	2021	2022	2023
Vol d'animaux	Trim 1	2	1			1							
	Trim 2		2		1	1							
	Trim 3	2	3			1							
	Trim 4		1	1			1				1		
Total		4	7	1	1	3	1				1		



Criminalité ICT

		2000	2013	2014	2015	2016	2017	2018	2019	2020	2021	2022	2023
Fraude de cartes de paiements	Trim 1			2	3		4	2			1	1	1
	Trim 2	1	1				9	1	3	1	3		
	Trim 3			1	6		3	3		1	5	1	
	Trim 4			1	5		2	1	2	1	1	1	
	Total	1	1	4	14		18	7	5	3	10	3	1
Phishing	Trim 1				3				1	1	2	1	
	Trim 2									2	2		
	Trim 3									1			
	Trim 4			1	1			1					
	Total			4	1			2	4	4	1		
Ransomware	Trim 1											1	
	Total											1	
Shouldersurfing	Trim 3							1					
	Trim 4			2		1	1						
	Total			2		1	2						
Skimming	Trim 4								1				
	Total								1				



FC Autre

		2000	2013	2014	2015	2016	2017	2018	2019	2020	2021	2022	2023
Violence contre les métiers d'intérêt général	Trim 1												1
	Trim 2								2		1		
	Trim 3					1						1	
	Trim 4									1			
Total						1		2	1	1	1		1
Viol collectif	Trim 1			1									
	Total			1									
Graffiti	Trim 1				1						2		
	Trim 2		1	1		1					1		
	Trim 3			1							1		
	Trim 4				1		1		1				
Total			1	2	2	1	1		1	4			
Dégradation de voiture	Trim 1		5	8	6	4	5	9	6	5	1	9	6
	Trim 2	1	7	8	8	6	9	8	4	2	7	3	
	Trim 3	9	9	7	6	4	6	7	4	8	6	4	
	Trim 4	5	8	8	5	3	9	10	6	2	3	6	
Total		15	29	31	25	17	29	34	20	17	17	22	6
Rixe au couteau	Trim 1	1		1				1					
	Trim 2					1							
	Trim 3							1					
Total		1		1			1	2					



PH Violence intrafamiliale (VIF)

		2000	2013	2014	2015	2016	2017	2018	2019	2020	2021	2022	2023
VIF: physique, dans le couple	Trim 1		2	3	11	5	2	7	3	5	6	7	2
	Trim 2		5	2	6	4	8	3	6	5	4	10	
	Trim 3	1	2	3	4	7	6	2	6	8	10	7	
	Trim 4		4	5	5	3	5	5	9	1	3	6	
	Total	1	13	13	26	19	21	17	24	19	23	30	2
VIF: physique, envers des descendants	Trim 1					2		2		1	3	3	
	Trim 2				2	2			1	2	2		
	Trim 3		3		1					2	2	5	
	Trim 4			2		1	1			1	1	1	
	Total		3	2	3	5	1	2	1	6	8	9	
VIF: physique, envers d'autres membres	Trim 1	4			1	1	3	1	1			5	
	Trim 2	3	1	3	3	1	1	1	2	1	1	1	
	Trim 3				2	1	1		3		1	1	
	Trim 4	1		2		2	1				3	3	
	Total	8	1	5	6	5	6	2	6	1	5	10	
VIF: sexuelle, envers des descendants	Trim 1		1						1				
	Trim 3									4			
	Trim 4			1									
	Total		1	1					1	4			
VIF: sexuelle, envers d'autres membres	Trim 1									1			
Total										1			
VIF: psychique, dans le couple	Trim 1	1	7	7	3	1	5	3	7	7	10	3	5
	Trim 2	3	6	8	12	8	2		4	2	5	6	
	Trim 3	2	4	3	12	2	1	5	4	4	4	8	3
	Trim 4	2	9	5	5	7		4	4	4	4	6	10
	Total	8	26	23	32	18	8	12	19	17	29	22	5



PH Violence intrafamiliale (VIF)

		2000	2013	2014	2015	2016	2017	2018	2019	2020	2021	2022	2023
VIF: psychique, envers des descendants	Trim 1							1			1		
	Trim 2										1		
	Trim 3							1					
	Trim 4					1			2		2		
	Total					1		2	2		4		
VIF: psychique, envers d'autres membres	Trim 1										2	1	1
	Trim 2				1				1				
	Trim 3			1	2						1		
	Trim 4									1	2		
	Total			1	3				1	1	5	1	1
VIF: économique, dans le couple	Trim 1			1	1	1		1				3	1
	Trim 2		1			1			1				
	Trim 3			1	1						3	1	
	Trim 4		1										
	Total		2	2	2	2		1	1		3	4	1
VIF: économique, envers d'autres membres	Trim 1			2								1	
	Trim 2	1		1								1	
	Trim 3	1		2	4	1	1	1			1	1	
	Trim 4		2	2	1	1		1	1			1	
	Total	2	3	7	5	2	1	2	1		1	4	



PH Hormones et dopage

		2000	2013	2014	2015	2016	2017	2018	2019	2020	2021	2022	2023
Dopage humain	Trim 2	1									1		
	Trim 3							1					
	Total	1						1			1		
Engraissement illégal	Trim 2						1						
	Total						1						



PH Drogues

		2000	2013	2014	2015	2016	2017	2018	2019	2020	2021	2022	2023
Vente de cocaïne	Trim 1		1							1		1	
	Trim 2											1	
	Trim 3							2					
	Trim 4				2		2						
	Total		1		2		2	2	2		1		2
Import-export de cocaïne	Trim 4				1								
	Total				1								
Vente de drogues synthétiques	Trim 3							1				1	
	Trim 4								1				
	Total							1	1			1	
Production de cannabis (culture)	Trim 2			1									
	Trim 3						2						
	Trim 4					1					1		
	Total			1		1	2				1		
Vente de cannabis en grande quantité	Trim 1									1			
	Total									1			
Vente-traffic d héroïne	Trim 1		1										
	Total		1										



PH Traite des êtres humains

		2000	2013	2014	2015	2016	2017	2018	2019	2020	2021	2022	2023
TEH - exploitation économique	Trim 4								1				
	Total								1				
TEH - exploitation sexuelle	Trim 1				1								
	Total				1								



PH Violence dans l'espace public

		2000	2013	2014	2015	2016	2017	2018	2019	2020	2021	2022	2023
Violence physique (transport public)	Trim 4	1										1	
	Total	1										1	
Violence physique (voie publique)	Trim 1	2	3	8	6	5	2	7	2	3		8	6
	Trim 2	4	8	4	3	6	14	3	11	5	9	8	
	Trim 3	7	6	5	6	10	2	7	8	5	7	5	
	Trim 4		2	8	2	3	3	8	4	2	3	9	
	Total	13	19	25	17	24	21	25	25	15	19	30	6
Violence physique (autre endroit public)	Trim 1							1					
	Trim 2							1		1	1		
	Trim 3	1	1		1				1	1			
	Trim 4						1		1				
	Total	1	1		1		1	2	2	2	1		
Violence physique (endroit accessible au public)	Trim 1			4	2		3		3	4	1	5	1
	Trim 2		1	4	4	2	7			1	1	1	
	Trim 3	2	3	2	1		1	3		4	2	4	
	Trim 4		3	2	1	1	1	2		1		2	
	Total	2	7	12	8	3	12	5	3	10	4	12	1
Violence sexuelle (transport public)	Trim 4		1										
	Total		1										
Violence sexuelle (voie publique)	Trim 1			1									1
	Trim 2			1			1	1			1		
	Trim 3		1										
	Trim 4								1			1	
	Total		1	2			1	1	1		1	1	1
Violence sexuelle (autre endroit public)	Trim 1						1						
	Total						1						



PH Violence dans l'espace public

		2000	2013	2014	2015	2016	2017	2018	2019	2020	2021	2022	2023
Violence sexuelle (endroit accessible au public)	Trim 1						1					1	
	Trim 2								1			1	
	Trim 3	1				1			1				
	Trim 4									1			
Total		1				1	1		2	1		2	
Violence psychique (transport public)	Trim 1												1
	Trim 4						1						
Total							1						1
Violence psychique (voie publique)	Trim 1	3	3	8	5	5	2	6	5	3	2	8	4
	Trim 2	4	8	7	5	4	3	1	7	6	8	5	
	Trim 3	7	6	4	8	7	6	2	5	3	1	6	
	Trim 4	1	2	12	4	4	5	9	7	3	7	3	
Total		15	19	31	22	20	16	18	24	15	18	22	4
Violence psychique (autre endroit public)	Trim 1		1			1		1				2	
	Trim 2							1					
	Trim 3		1						1	1			
	Trim 4							1			1	1	
Total			2			1		3	1	1	1	3	
Violence psychique (endroit accessible au public)	Trim 1	2	2	2			1	1		2			
	Trim 2	1		2	1	1		2	1	1		2	
	Trim 3		2	1	1	1	1	3		2			
	Trim 4		5		1		2	1	1	2	3	3	
Total		3	9	5	3	2	4	7	2	7	3	5	
Vol à main armée (voie publique)	Trim 1									1			
	Trim 3	1			1					1			
	Trim 4								1				
Total		1			1				1	2			



PH Violence dans l'espace public

		2000	2013	2014	2015	2016	2017	2018	2019	2020	2021	2022	2023
Vol à main armée (endroit accessible au public)	Trim 1		1						1			1	2
	Trim 3	2											
	Trim 4						1						
	Total	2	1				1		1			1	2
Vol avec violence sans arme (voie publique)	Trim 1		1				1		1				
	Trim 2	1				1							
	Trim 3		1					1	1				
	Trim 4			1	1				1			1	
Total	1	2	1	1	1	1	1	1	3			1	
Vol avec violence sans arme (autre endroit public)	Trim 3			1									
Total			1										
Vol avec violence sans arme (endr. acces. au pub.)	Trim 1	1			1							2	
	Trim 2		1				1						
	Trim 3	1											
	Trim 4				1								
Total	2	1		1	1	1	1					2	



PH Autre

		2000	2013	2014	2015	2016	2017	2018	2019	2020	2021	2022	2023
Faux policiers	Trim 1			1									
	Total			1									
Terrorisme, extrémisme et radicalisme	Trim 2				1								
	Total				1								
Cyberharcèlement	Trim 1		1	7	3	1	3	3	2	4	5	3	2
	Trim 2		1	6	3	4		4	3	2	10	1	
	Trim 3		2	5	1	8	2	4	2	8	1	4	
	Trim 4		2	6	1	2	5	2	3	2	5	2	
	Total		6	24	8	15	10	13	10	16	21	10	2
Fraude à l'identité	Trim 1	1	1			3	3				3	3	2
	Trim 2		1			1		1	2	1	1	2	
	Trim 3		1		1			2		2	1	1	
	Trim 4		1	2	1				1		1		
	Total	1	4	2	2	4	3	3	3	3	6	6	2



Beaumont

2022

FC Vol moyen de transport

	Fév	Juil	Sep	Oct	Déc	Total
Vol de voiture	1		1			2
Vol de moto			1			1
Carjacking	1					1
Vol de vélo		1		1	1	3

FC Cambriolage

	Jan	Fév	Mar	Avr	Mai	Juil	Août	Sep	Oct	Nov	Déc	Total
Cambriolage dans habitation	2	4	2	2	3	1	4	1	3	2	8	32
Cambriolage ds entreprise ou commerce	1	2	1		2			2				8
Cambriolage ds service public ou bâtiment administ	1							1				2
Cambriolage dans bâtiment (total)	4	6	3	2	5	1	4	4	3	2	8	42



FC Vol autre

	Jan	Fév	Mar	Avr	Mai	Juin	Août	Sep	Oct	Nov	Déc	Total
Vol à main armée		1										1
Vol avec violence sans arme	2	1								1	1	5
Vol dans ou sur un véhicule	3		2	1	1			1	1		2	11
Vol d'armes et explosifs							1					1
Vol à la tire				1	1							2
Vol à l'étalage		1		2						1		4
Vol par ruse	2											2
Vol de métaux					1	1						2
Vol sur les chantiers							1		1			2
Home-invasion										1		1

Criminalité ICT

	Fév	Août	Déc	Total
Fraude de cartes de paiements	1	1	1	3
Phishing	1			1
Ransomware	1			1

FC Autre

	Jan	Fév	Mar	Avr	Mai	Juin	Juil	Août	Sep	Oct	Déc	Total
Violence contre les métiers d'intérêt général							1					1
Dégradation de voiture	1	3	5	1	1	1		3	1	4	2	22



PH Violence intrafamiliale (VIF)

	Jan	Fév	Mar	Avr	Mai	Juin	Juil	Août	Sep	Oct	Nov	Déc	Total
VIF: physique, dans le couple	2	2	3	4	1	5	1	6		5	1		30
VIF: physique, envers des descendants		1	2				1	3	1	1			9
VIF: physique, envers d'autres membres	1	1	3			1		1		2		1	10
VIF: psychique, dans le couple	2		1	1	2	3		2	1	2	2	6	22
VIF: psychique, envers d'autres membres	1												1
VIF: économique, dans le couple		2	1					1					4
VIF: économique, envers d'autres membres	1					1			1			1	4

PH Drogues

	Jan	Avr	Juil	Total
Vente de cocaïne	1	1		2
Vente de drogues synthétiques			1	1

PH Violence dans l'espace public

	Jan	Fév	Mar	Avr	Mai	Juin	Juil	Août	Sep	Oct	Nov	Déc	Total
Violence physique (transport public)												1	1
Violence physique (voie publique)	1	1	6	1		7	1	2	2	5	3	1	30
Violence physique (endroit accessible au public)	2	1	2		1		3		1		2		12
Violence sexuelle (voie publique)											1		1
Violence sexuelle (endroit accessible au public)			1		1								2
Violence psychique (voie publique)	3	3	2		2	3	1	5		1	1	1	22
Violence psychique (autre endroit public)		2									1		3
Violence psychique (endroit accessible au public)				2						3			5
Vol à main armée (endroit accessible au public)		1											1
Vol avec violence sans arme (voie publique)												1	1
Vol avec violence sans arme (endr. acces. au pub.)	1	1											2



PH Autre

	Jan	Fév	Mar	Avr	Juin	Juil	Août	Sep	Oct	Déc	Total
Cyberharcèlement	1	1	1	1			2	2	1	1	10
Fraude à l'identité	2	1		1	1	1					6



2023

FC Vol moyen de transport

	Jan	Total
Vol de voiture	1	1

FC Cambriolage

	Jan	Mar	Total
Cambriolage dans habitation	2	2	4
Cambriolage ds entreprise ou commerce	1		1
Cambriolage dans bâtiment (total)	3	2	5

FC Vol autre

	Jan	Mar	Total
Vol à main armée	2		2
Vol avec violence sans arme		1	1
Vol dans ou sur un véhicule	3	2	5
Vol par ruse	1		1

Criminalité ICT

	Jan	Total
Fraude de cartes de paiements	1	1

FC Autre

	Fév	Mar	Total
Violence contre les métiers d'intérêt général		1	1
Dégradation de voiture	1	5	6



PH Violence intrafamiliale (VIF)

	Jan	Fév	Mar	Total
VIF: physique, dans le couple			2	2
VIF: psychique, dans le couple	4		1	5
VIF: psychique, envers d'autres membres		1		1
VIF: économique, dans le couple			1	1

PH Violence dans l'espace public

	Jan	Fév	Mar	Total
Violence physique (voie publique)			6	6
Violence physique (endroit accessible au public)		1		1
Violence sexuelle (voie publique)			1	1
Violence psychique (transport public)	1			1
Violence psychique (voie publique)	3		1	4
Vol à main armée (endroit accessible au public)	2			2

PH Autre

	Jan	Mar	Total
Cyberharcèlement		2	2
Fraude à l'identité	1	1	2

STATISTIQUES POLICIERES DE CRIMINALITE

LIEU DE PERPETRATION: COMMUNE

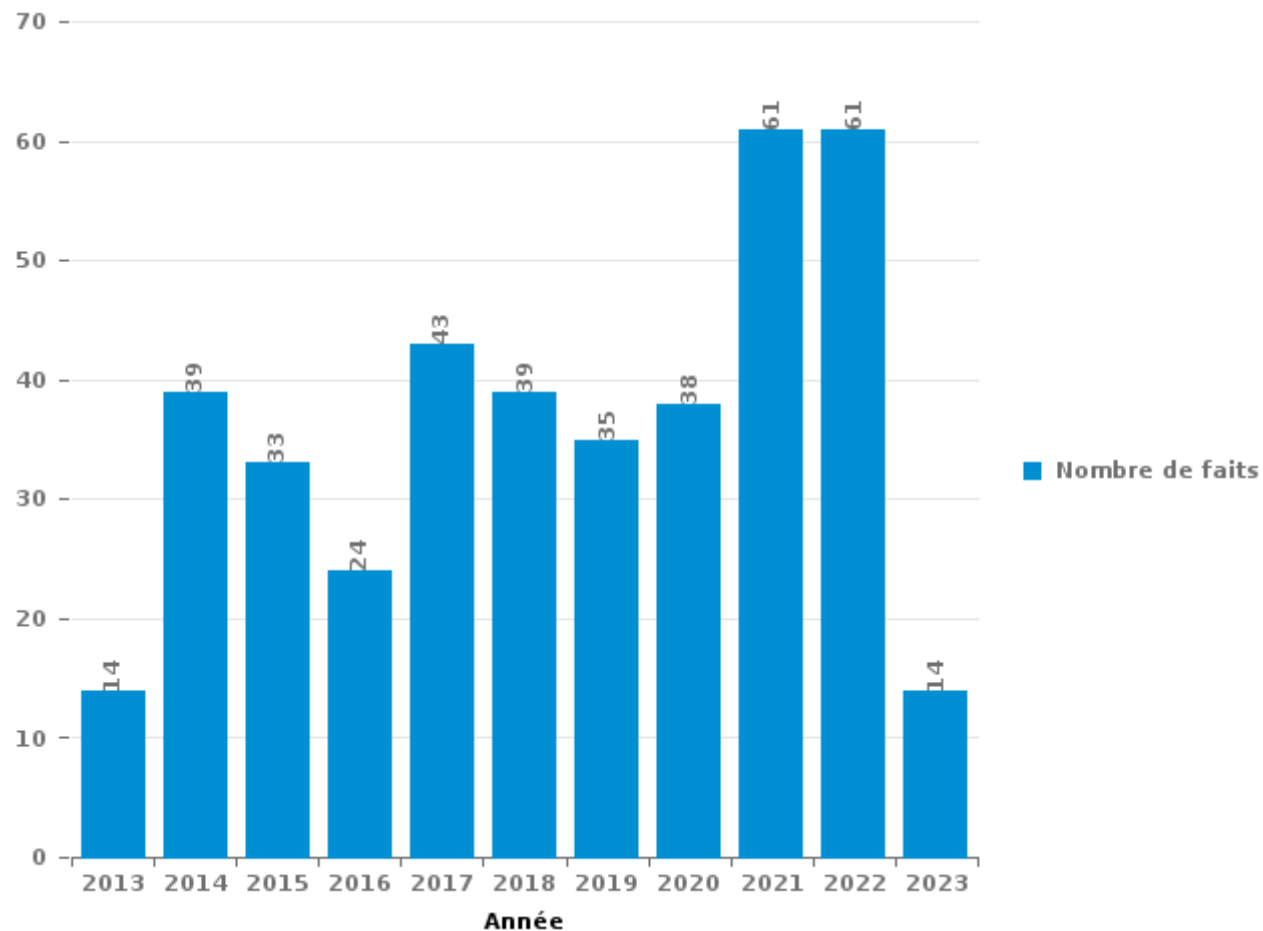
Beaumont

PARTIE III : ICT



Beaumont

Nombre total de délits avec un élément ICT/online, depuis 2013





Criminalité ICT/online au sens strict

Infractions (exhaustif)

	2013	2014	2015	2016	2017	2018	2019	2020	2021	2022	2023
Criminalité informatique: Faux en informatique:					1				1		
Criminalité informatique: Fraude informatique:	4	10	15	3	23	9	14	8	21	25	4
Criminalité informatique: Hacking:		1			1					2	1
Criminalité informatique: Sabotage:	1										
Infr. contre autres valeurs morales et sentiments: Violation de communication par particulier:								2			
Total:	5	11	15	3	25	9	14	10	22	27	5

Figures criminelles (à considérer spécifiquement – ne pas additionner avec d'autres éléments – risque de double comptage!)

	2013	2014	2015	2016	2017	2018	2019	2020	2021	2022	2023
Fraude de cartes de paiements	1	4	14		18	7	5	3	10	3	1
Phishing			4	1			2	4	4	1	
Ransomware										1	
Shouldersurfing			2		1	2					
Skimming							1				



Criminalité ICT/online au sens large

Infractions (uniquement si code-fait existe)

	2013	2014	2015	2016	2017	2018	2019	2020	2021	2022	2023
Fraude: Escroquerie: Fraude par internet	3	4	8	5	3	12	4	10	17	20	7
Infr. contre les moeurs: Grooming (contact par ICT avec mineur < 16 ans):							1				
Infr. contre les moeurs: Voyeurisme: Diffusion enregistrement nudité ou intimité				2	2		1	1		1	
Total:	3	4	8	7	5	12	6	11	17	21	7

Figures criminelles (à considérer spécifiquement – ne pas additionner avec d'autres éléments – risque de double comptage!)

	2013	2014	2015	2016	2017	2018	2019	2020	2021	2022	2023
Cyberharcèlement	6	24	8	15	10	13	10	16	21	10	2

STATISTIQUES POLICIERES DE CRIMINALITE

LIEU DE PERPETRATION: COMMUNE

Beaumont

PARTIE IV : DESTINATION LIEU



Beaumont

Vol et extorsion

	2000	2013	2014	2015	2016	2017	2018	2019	2020	2021	2022	2023
Habitation: maison	39	84	58	65	43	65	75	34	31	16	28	3
Voie publique	35	59	33	34	21	29	32	31	14	9	18	6
Magasin	4	9	11	12	6	10	9	8	1	4	11	2
Habitation: non précisée	6	7	7	6	10	12	17	6	5	5	4	
Parking	15	9	5	9	18	8	7	6	3	3	2	
Habitation: allée	18	14	18	3	7	8	4	3	2	3	2	
Habitation: dépendances	7	10	13	6	16	8	1	6	5	4	3	3
Institution d'enseignement	12	8	13	6	7	7	10	4	1	2	2	
Horeca	12	9	5	6	5	5	8	1	1		2	
Habitation: appartement	1	5	5	3	4	4	6	3	3	4	2	1
Habitation: autre	11	3	3	4	4	2	6	4	2		2	
Entreprise	9	2	7	3	3			2	1	1	1	1
Habitation: garage	4	3	5	5	1	4	1	1	1		1	3
Terrain	6	7	1	3	2	3	1	1		1	4	
Culture et loisirs	9	3	6	2	1	3	1			1	1	
Inconnue	2	1	2	1	2	3	3	1	2	3	2	1
Chantier	2	8	2	2	3		1		2		2	
Cimetière	4	1	1			1		4			3	
Service public	1	1		4	2	4	1	1				
Autre		1		1	2	3	2			1	2	1
Bâtiment administratif	1	1	1	2	2	1	2	1		1	1	
Banque / institution financière	2		2	2		3	2	1				
Moyen de transport: voiture		1	1	1	1	1	2	2		1	1	
Station essence	1	3		2		2	1				2	
Infrastructure sportive	1	3	1	1	1	1	2					
Médecin / dentiste / pharmacien	1	1	1	3			3	1				
Service		1				1	3			1		
Maison de repos	3			1	1							
Moyen de transport: autre					1			1	1		1	
Edifice religieux / lieu du culte	1							2				
Moyen de transport: autobus / autocar			1					1		1		
Stade	1			1					1			
Maison de débauche		1							1			
Moyen de transport: camion			1		1							
Guichet automatique	1											
Hôpital										1		
Total	209	255	203	188	164	188	200	125	77	62	97	21

FPF/DGR/DR/BIPOL - Statistiques policières de criminalité (date de clôture: 22/09/2023)
 Les données pour les années 2001 jusqu'à 2012 ne sont plus publiées mais restent disponibles sur demande auprès du service BIPOL.
 Les données pour 2023 ne concernent que le 1er trimestre.



Beaumont

Dégradation de la propriété

	2000	2013	2014	2015	2016	2017	2018	2019	2020	2021	2022	2023
Voie publique	34	31	22	26	19	25	22	16	13	14	19	4
Habitation: résidence principale	15	11	14	11	17	15	14	15	6	12	15	1
Parking	4	5	5	1	2	4	13	6	2	3	4	1
Habitation: allée	10	4	6	2	1	1	4	1	5	3	1	1
Terrain	8	1	2	1	1	1	5	5	1	8	1	
Habitation: non précisée	1	1	2	3	1	3	7	4	2	1	1	
Horeca	2	3		1		1	2	1	4	3	3	
Habitation: dépendances	4	1	2	2	3	3		2	2			
Institution d'enseignement	2	2	2	2	1	4	1		1			
Habitation: jardin	2	1		1	4		2	2	1			
Habitation: résidence secondaire	1		2	2		1		1	1	1	1	
Habitation: garage	2		2	2		1					1	1
Magasin	2	2	2	1			1			1		
Service public		1	3		1	1		2				
Culture et loisirs	2	2	2									
Autre		1					1	1			1	
Moyen de transport: voiture				2		1	1					
Bureau de police				1	1					1		
Edifice religieux / lieu du culte	1			1						1		
Entreprise	1								2			
Inconnue	2							1				
Infrastructure sportive				1		1		1				
Bâtiment administratif						1		1				
Maison de repos					1	1						
Moyen de transport: autre					1			1				
Banque / institution financière				1								
Cimetière			1									
Eaux intérieures et maritimes	1											
Médecin / dentiste / pharmacien								1				
Total	94	66	67	61	53	64	73	61	40	48	47	8

PPF/DGR/DRI/BIPOL - Statistiques policières de criminalité (date de clôture: 22/09/2023)
 Les données pour les années 2001 jusqu'à 2012 ne sont plus publiées mais restent disponibles sur demande auprès du service BIPOL.
 Les données pour 2023 ne concernent que le 1er trimestre.



Beaumont

Infractions contre l'intégrité physique

	2000	2013	2014	2015	2016	2017	2018	2019	2020	2021	2022	2023
Habitation	14	27	27	33	30	38	21	34	25	34	45	2
Voie publique	16	21	21	17	29	27	26	29	19	20	29	7
Horeca	1	3	5	3	1	5	2	2	9	4	8	1
Institution d'enseignement	1	1	4		4	3	3	1	2	3	2	
Parking			4	4		5		1	1	1	1	
Habitation: allée	5	1	1				1		1	2	1	
Inconnue	3		1				2			4	2	
Culture et loisirs	1	1	2		2		1	2				
Terrain	1	1					1	2		1		
Magasin		1	1			1	1					1
Habitation: jardin				1	1			1		1		
Infrastructure sportive		1				2						1
Entreprise		1								2		
Hôpital				1			1					1
Maison de repos	1	1										1
Moyen de transport: autre				2								1
Autre									1			1
Maison de débauche												2
Service public					2							
Bureau de police										1		
Moyen de transport: autobus / autocar												1
Total	43	59	66	61	69	81	59	72	58	73	96	11

FPF/DGR/DR1/BIPOL - Statistiques policières de criminalité (date de clôture: 22/09/2023)

Les données pour les années 2001 jusqu'à 2012 ne sont plus publiées mais restent disponibles sur demande auprès du service BIPOL.

Les données pour 2023 ne concernent que le 1er trimestre.

STATISTIQUES POLICIERES DE CRIMINALITE

LIEU DE PERPETRATION: COMMUNE

Beaumont

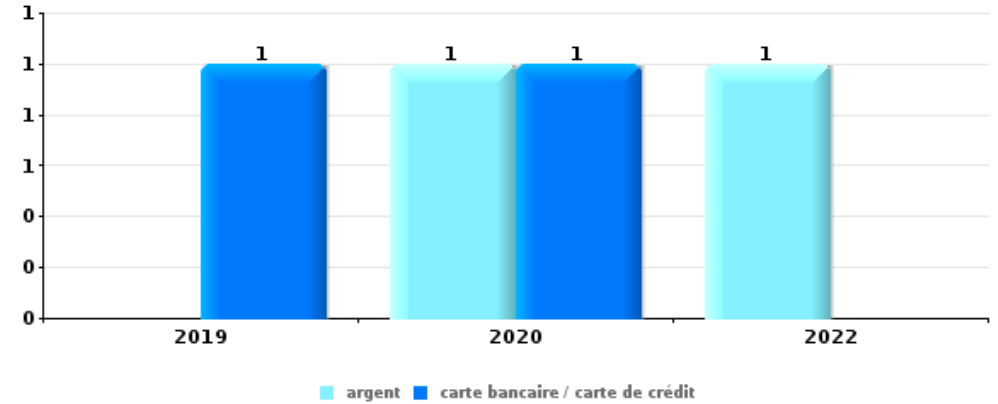
PARTIE V : OBJETS ET MOYENS DE TRANSPORT



Beaumont

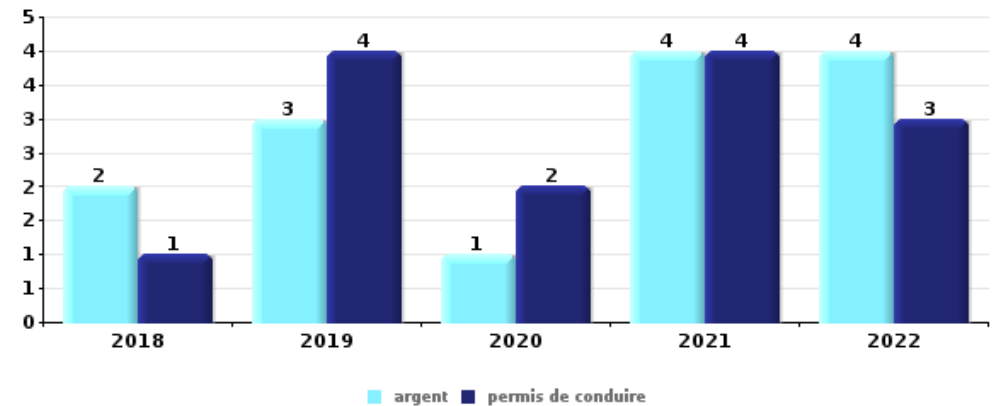
Vol à main armée

Top 5 Objets volés (sbd nombre de faits)		2018	2019	2020	2021	2022	2023
1	argent			1		1	
1	carte bancaire / carte de crédit		1	1			
3	tabac						1



Vol dans ou sur un véhicule

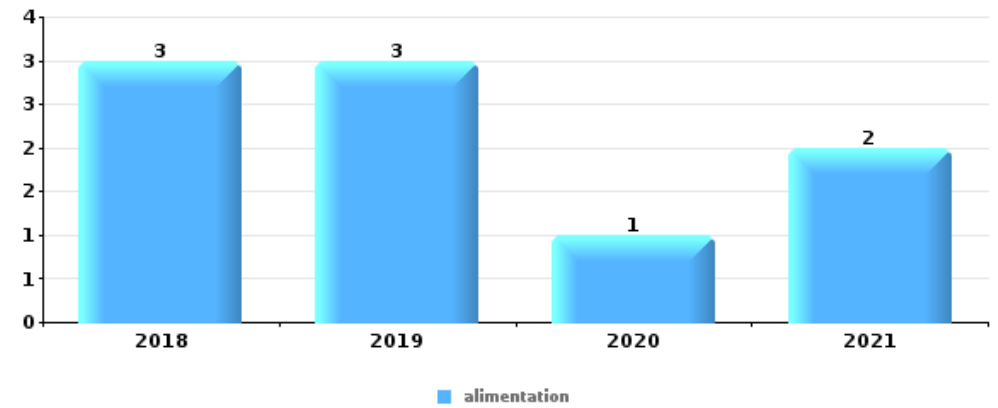
Top 5 Objets volés (sbd nombre de faits)		2018	2019	2020	2021	2022	2023
1	argent	2	3	1	4	4	
1	permis de conduire	1	4	2	4	3	
3	sac à main		4	1	5	3	
4	carte bancaire / carte de crédit		4	2	3	3	
4	carte d'identité / passeport		4	2	3	3	





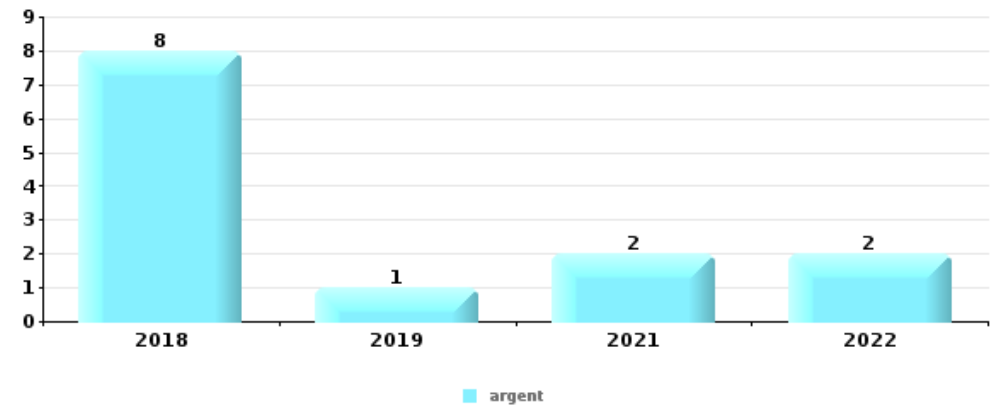
Vol à l'étalage

Top 5 Objets volés (sbd nombre de faits)		2018	2019	2020	2021	2022	2023
1	alimentation	3	3	1	2		
2	carburant / énergie					1	
2	tabac					1	
2	vêtement					1	



Cambrilage ds entreprise ou commerce

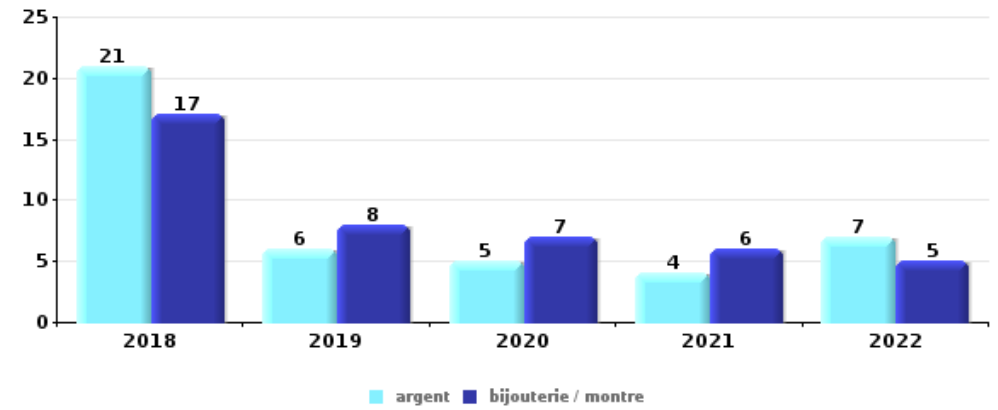
Top 5 Objets volés (sbd nombre de faits)		2018	2019	2020	2021	2022	2023
1	argent	8	1		2	2	
2	alimentation	2				3	
3	coffre-fort / coffret (argent) / caisse	3			1		
4	carburant / énergie	1			1		
4	outillage		1		1		
4	permis de conduire				1	1	





Cambrassage dans habitation

Top 5 Objets volés (sbd nombre de faits)		2018	2019	2020	2021	2022	2023
1	argent	21	6	5	4	7	
1	bijouterie / montre	17	8	7	6	5	
3	outillage	11	3	2	5	3	1
4	multimédia	7	6	4	3	3	
5	ordinateur et accessoires	5	4	2	4	1	



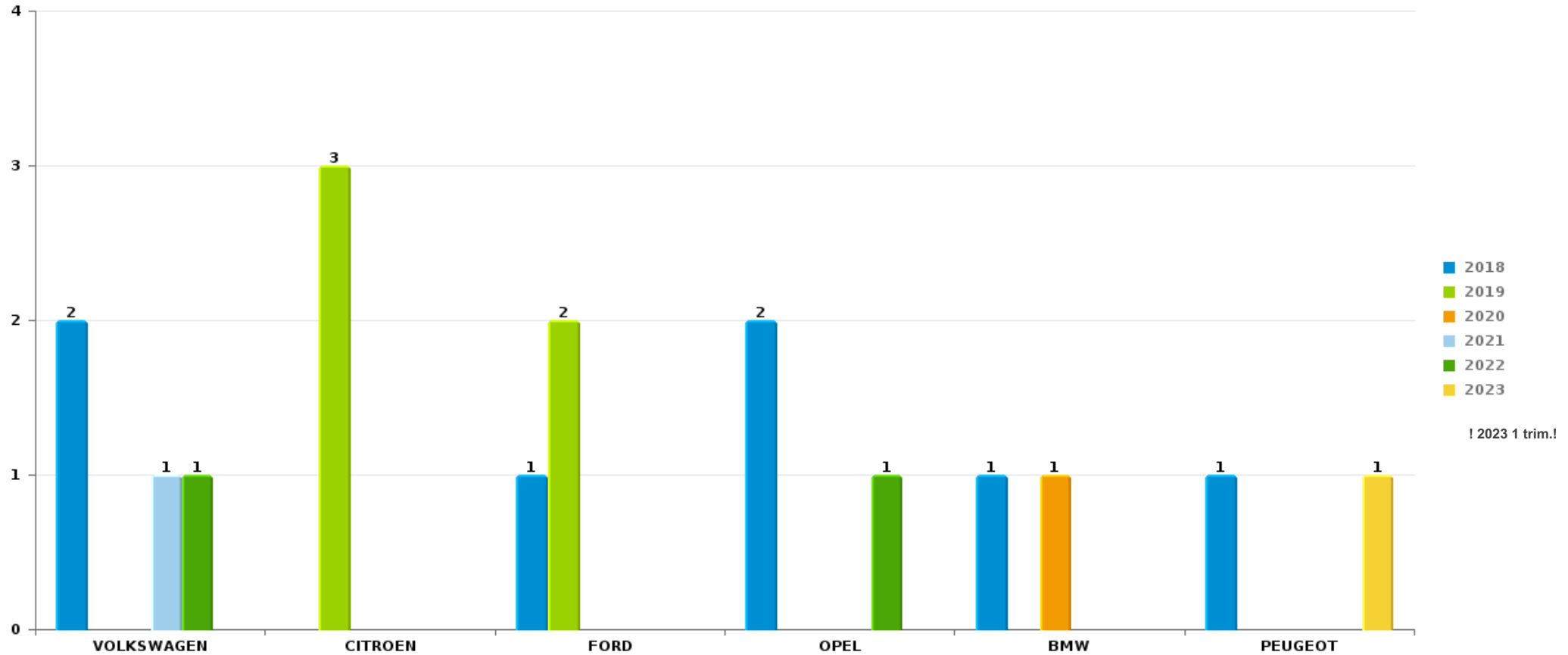
Remarque: en ce qui concerne les objets, aucun total n'est reproduit étant donné que plusieurs objets peuvent avoir été volés lors d'un même fait.



Beaumont

Vol de voiture

Nombre de voitures volées par marque (Top 5)



! 2023 1 trim.!

STATISTIQUES POLICIERES DE CRIMINALITE

LIEU DE PERPETRATION: COMMUNE

Beaumont

PARTIE VI : SUSPECTS



Partie 1: Niveau FAITS (comptage du nombre de faits pour lesquels un certain type de suspect est impliqué)

1.1. Nombre d'infractions selon le sexe des suspects identifiés (par catégorie principale)

Étant donné que, tant un suspect identifié masculin qu'un suspect identifié féminin peuvent être impliqués lors d'un même fait, il est possible que la somme des colonnes «Hommes» et «Femmes» soit supérieure à la valeur de la colonne «Total...» (voir également la note méthodologique)

Beaumont

2023

Catégorie principale / Sexe	Nombre total de faits avec au moins 1 suspect	Hommes	%
Infr. contre l'intégrité physique	4	4	100,0%
Dégradation de la propriété	3	3	100,0%
Infr. contre la sécurité publique	3	3	100,0%
Infr. contre autres valeurs morales et sentiments	2	2	100,0%
Vol et extorsion	2	2	100,0%
Code pénal social	1	1	100,0%
Drogues	1	1	100,0%
Fraude	1	1	100,0%
Protection de la personne	1	1	100,0%
Total	18	18	100,0%



1.2. Nombre d'infractions selon le sexe des suspects identifiés (par figure criminelle)

Étant donné que, tant un suspect identifié masculin qu'un suspect identifié féminin peuvent être impliqués lors d'un même fait, il est possible que la somme des colonnes «Hommes» et «Femmes» soit supérieure à la valeur de la colonne «Total...» (voir également la note méthodologique)

Beaumont

2023

FC Vol autre

Figure criminelle / Sexe	Nombre total de faits avec au moins 1 suspect identifié	Hommes	%
Vol à main armée	1	1	100,0%
Total	PA	PA	PA

FC Autre

Figure criminelle / Sexe	Nombre total de faits avec au moins 1 suspect identifié	Hommes	%
Violence contre les métiers d'intérêt général	1	1	100,0%
Dégradation de voiture	3	3	100,0%
Total	PA	PA	PA



PH Violence intrafamiliale (VIF)

Figure criminelle / Sexe	Nombre total de faits avec au moins 1 suspect identifié	Hommes	%
VIF: physique, dans le couple	2	2	100,0%
VIF: psychique, dans le couple	1	1	100,0%
VIF: psychique, envers d'autres membres	1	1	100,0%
VIF: économique, dans le couple	1	1	100,0%
Total	PA	PA	PA

PH Violence dans l'espace public

Figure criminelle / Sexe	Nombre total de faits avec au moins 1 suspect identifié	Hommes	%
Violence physique (voie publique)	4	4	100,0%
Vol à main armée (endroit accessible au public)	1	1	100,0%
Total	PA	PA	PA

PH Autre

Figure criminelle / Sexe	Nombre total de faits avec au moins 1 suspect identifié	Hommes	%
Cyberharcèlement	1	1	100,0%
Total	PA	PA	PA



1.3. Nombre d'infractions selon l'âge des suspects identifiés (par catégorie principale)

Étant donné que, tant un suspect identifié mineur qu'un suspect identifié majeur peuvent être impliqués lors d'un même fait, il est possible que la somme des colonnes «Mineur» et «Majeur» soit supérieure à la valeur de la colonne «Total...» (voir également la note méthodologique)

Beaumont

2023

Catégorie principale / Âge	Nombre total de faits avec au moins 1 suspect identifié	Mineur	%	Majeur	%
Infr. contre l'intégrité physique	4	1	25,0%	3	75,0%
Dégradation de la propriété	3	1	33,3%	2	66,7%
Infr. contre la sécurité publique	3			3	100,0%
Infr. contre autres valeurs morales et sentiments	2			2	100,0%
Vol et extorsion	2			2	100,0%
Code pénal social	1			1	100,0%
Drogues	1			1	100,0%
Fraude	1			1	100,0%
Protection de la personne	1			1	100,0%
Total	18	2	11,1%	16	88,9%



1.4. Nombre d'infractions selon l'âge des suspects identifiés (par figure criminelle)

Étant donné que, tant un suspect identifié mineur qu'un suspect identifié majeur peuvent être impliqués lors d'un même fait, il est possible que la somme des colonnes «Mineur» et «Majeur» soit supérieure à la valeur de la colonne «Total...» (voir également la note méthodologique)

Beaumont

2023

FC Vol autre

Figure criminelle / Âge	Nombre total de faits avec au moins 1 suspect identifié	Majeur	%
Vol à main armée	1	1	100,0%
Total	PA	PA	PA

FC Autre

Figure criminelle / Âge	Nombre total de faits avec au moins 1 suspect identifié	Mineur	%	Majeur	%
Violence contre les métiers d'intérêt général	1			1	100,0%
Dégradation de voiture	3	1	33,3%	2	66,7%
Total	PA	PA	PA	PA	PA

PH Violence intrafamiliale (VIF)

Figure criminelle / Âge	Nombre total de faits avec au moins 1 suspect identifié	Majeur	%
VIF: physique, dans le couple	2	2	100,0%
VIF: psychique, dans le couple	1	1	100,0%
VIF: psychique, envers d'autres membres	1	1	100,0%
VIF: économique, dans le couple	1	1	100,0%
Total	PA	PA	PA

CRIMINALITE ENREGISTREE: SUSPECTS



PH Violence dans l'espace public

Figure criminelle / Âge	Nombre total de faits avec au moins 1 suspect identifié	Mineur	%	Majeur	%
Violence physique (voie publique)	4	1	25,0%	3	75,0%
Vol à main armée (endroit accessible au public)	1			1	100,0%
Total	PA	PA	PA	PA	PA

PH Autre

Figure criminelle / Âge	Nombre total de faits avec au moins 1 suspect identifié	Majeur	%
Cyberharcèlement	1	1	100,0%
Total	PA	PA	PA



Partie 2: Niveau SUSPECTS-FAIT (comptage du nombre de combinaisons suspect-fait)

2.1. Nombre de suspects-fait selon le sexe des suspects identifiés (TOP 5 des catégories principales)

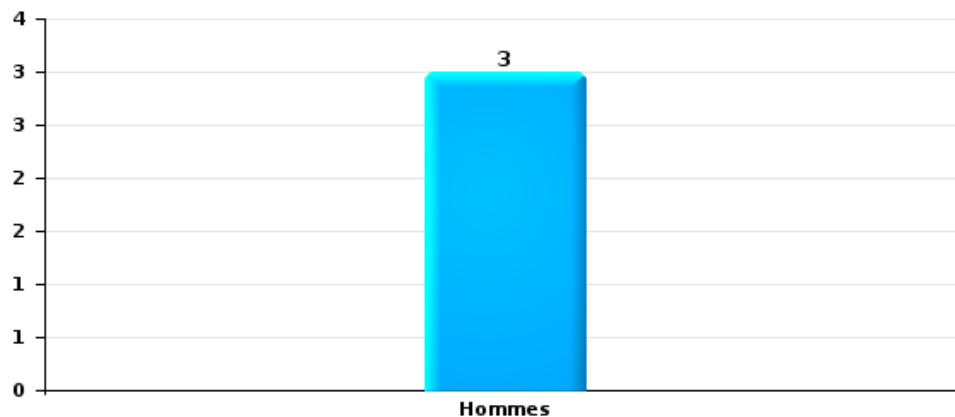
Lorsqu'un même suspect a commis plusieurs faits durant la période considérée, il est aussi comptabilisé plusieurs fois (voir également la note méthodologique)

Beaumont

2023

Vol et extorsion

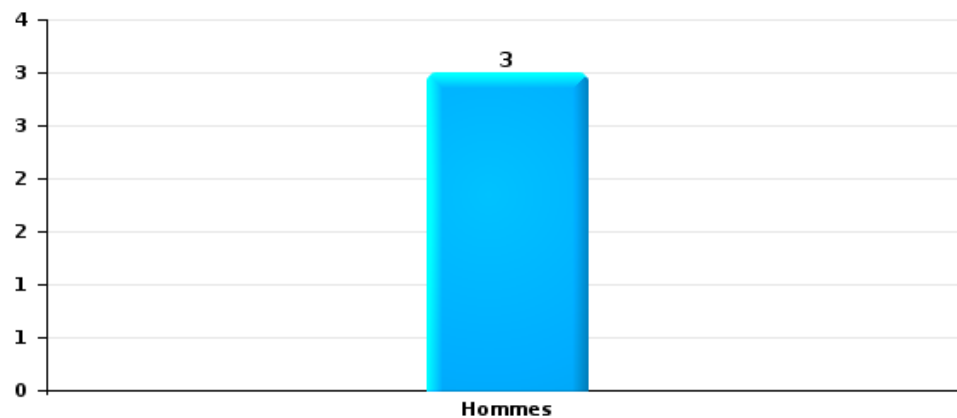
Nombre de suspects-fait selon le sexe





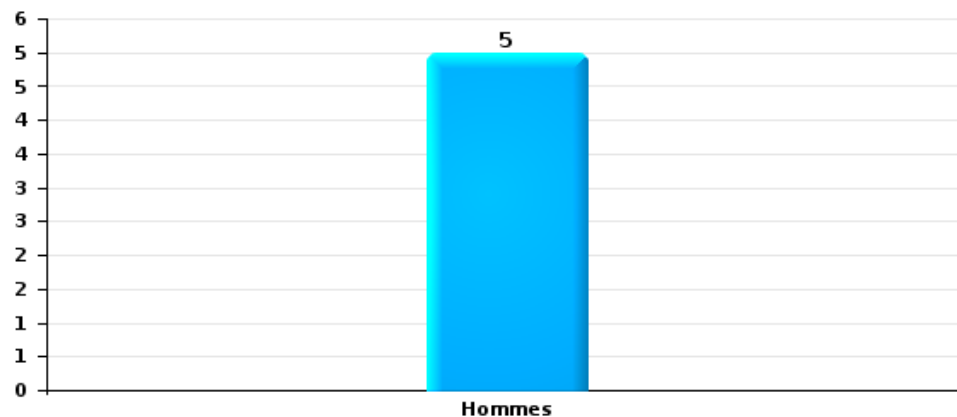
Dégradation de la propriété

Nombre de suspects-fait selon le sexe



Infr. contre l'intégrité physique

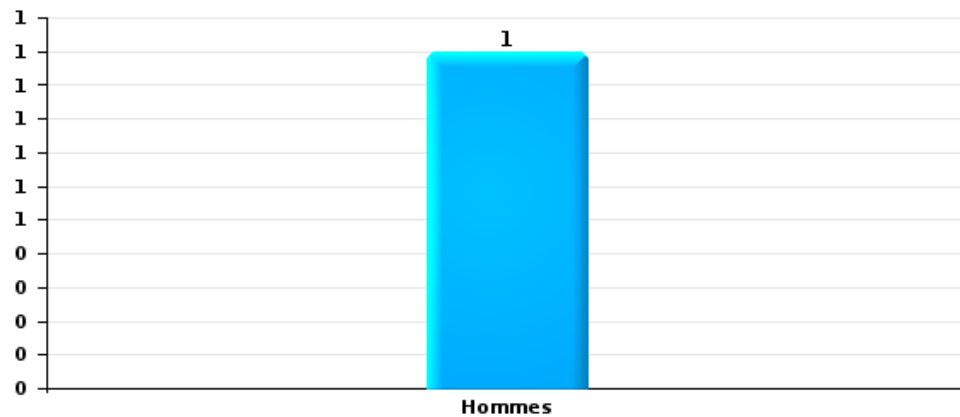
Nombre de suspects-fait selon le sexe





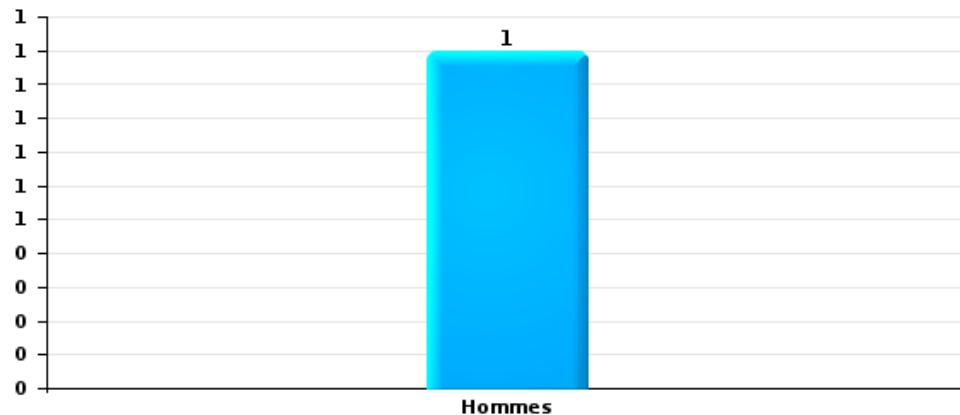
Drogues

Nombre de suspects-fait selon le sexe



Fraude

Nombre de suspects-fait selon le sexe





2.2. Nombre de suspects-fait selon le sexe des suspects identifiés (TOP 5 des figures criminelles)

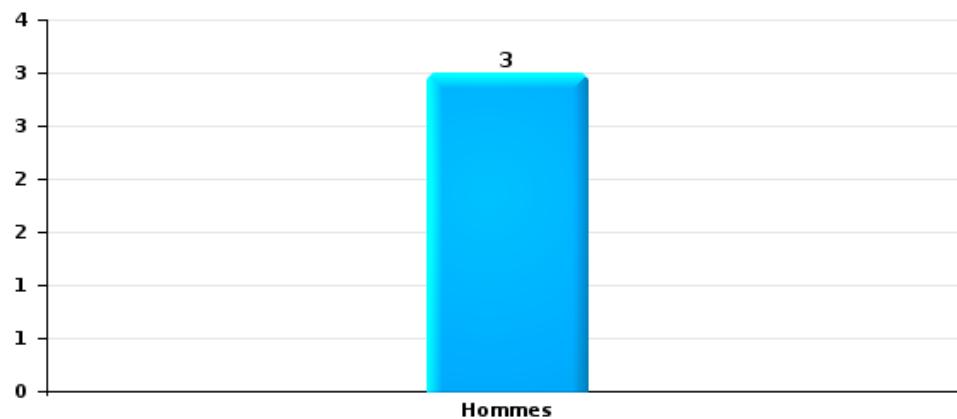
Lorsqu'un même suspect a commis plusieurs faits durant la période considérée, il est aussi comptabilisé plusieurs fois (voir également la note méthodologique)

Beaumont

2023

Dégradation de voiture

Nombre de suspects-fait selon le sexe





2.3. Nombre de suspects-fait selon l'âge des suspects identifiés (TOP 5 des catégories principales)

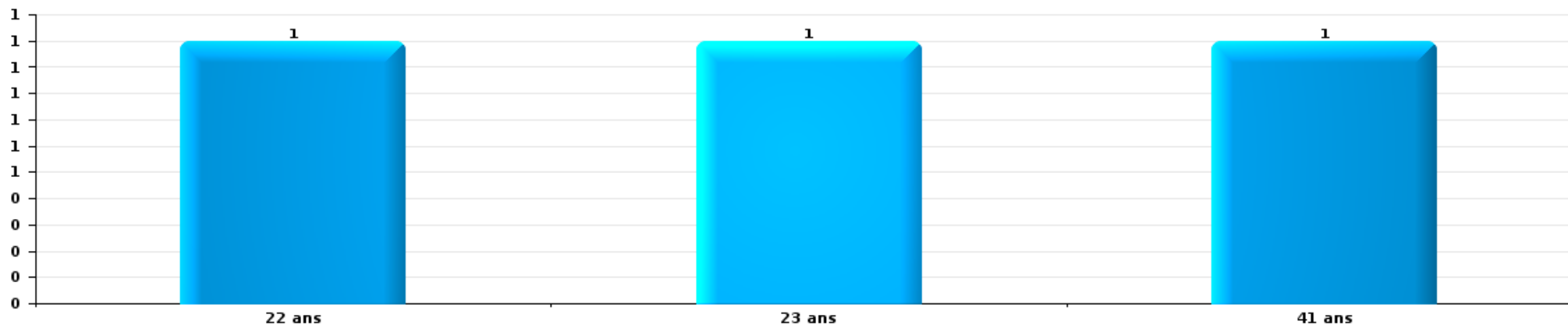
1) Lorsqu'un même suspect a commis plusieurs faits durant la période considérée, il est aussi comptabilisé plusieurs fois, qu'il ait le même âge ou non – 2) Les suspects au-dessous de 14 ans et à partir de 90 ans ne sont pas repris dans le tableau (voir également la note méthodologique)

Beaumont

2023

Vol et extorsion

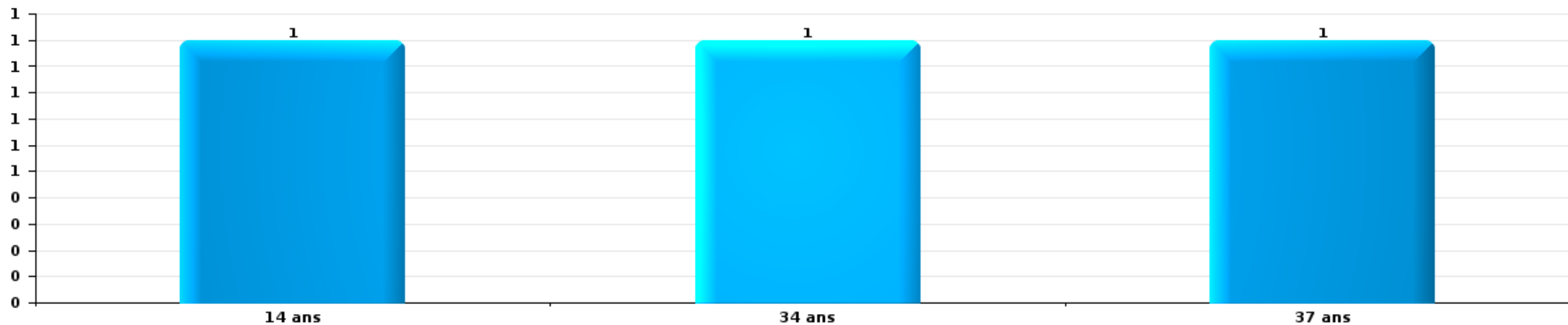
Nombre de suspects-fait par âge (chronologique)





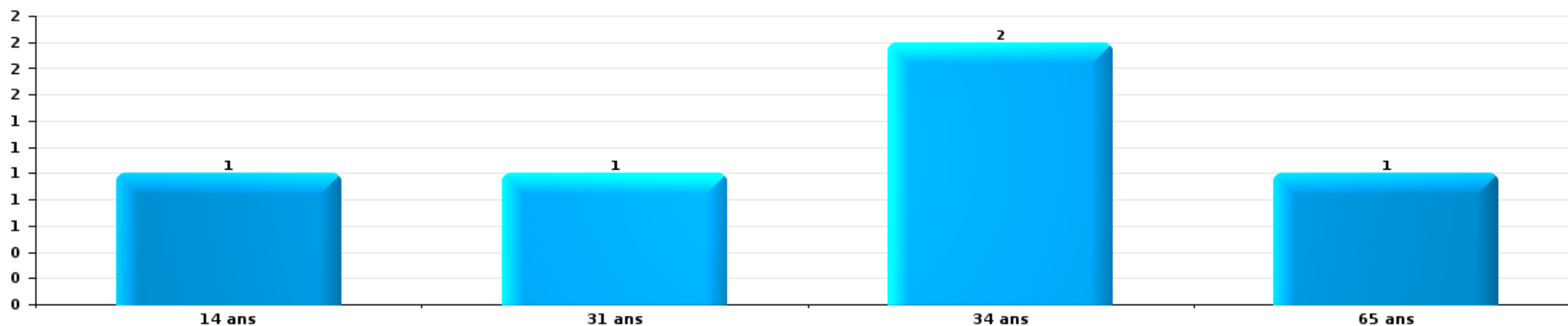
Dégradation de la propriété

Nombre de suspects-fait par âge (chronologique)



Infr. contre l'intégrité physique

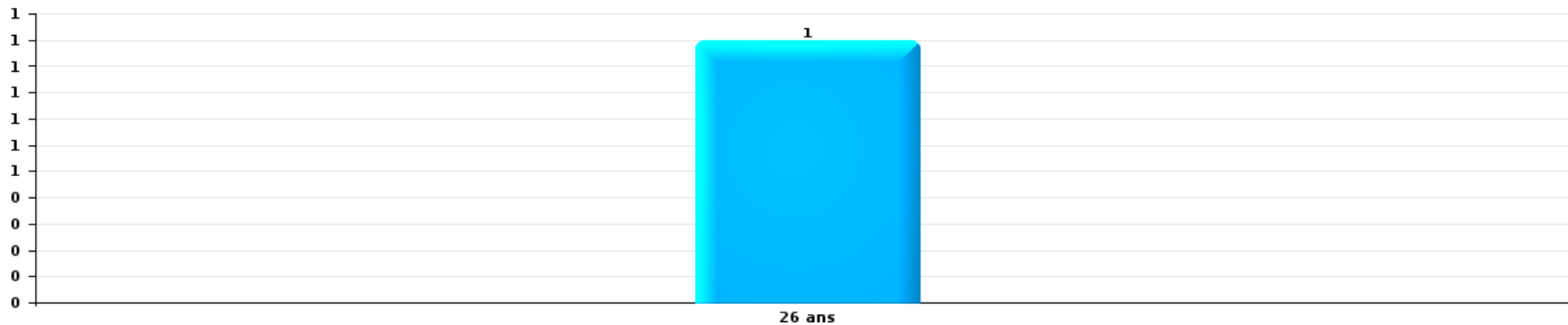
Nombre de suspects-fait par âge (chronologique)





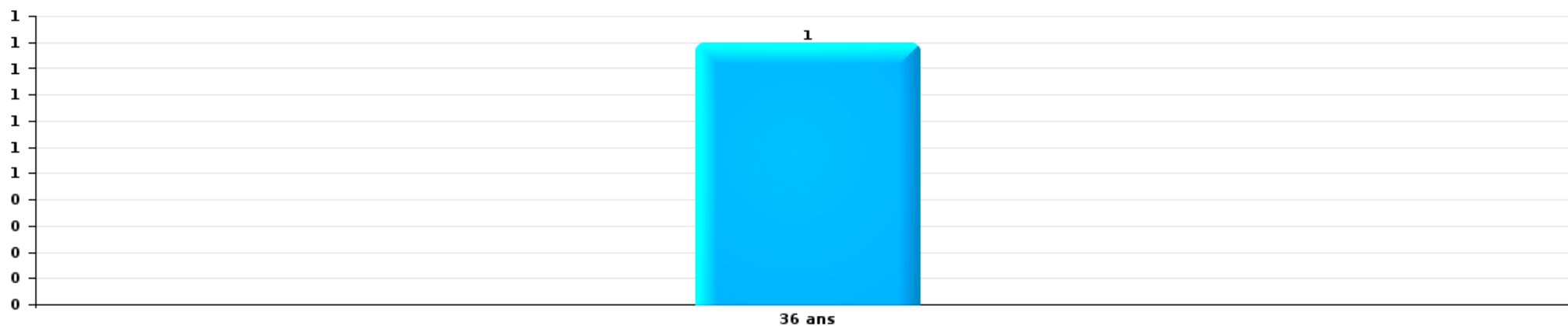
Drogues

Nombre de suspects-fait par âge (chronologique)



Fraude

Nombre de suspects-fait par âge (chronologique)





2.4. Nombre de suspects-fait selon l'âge des suspects identifiés (TOP 5 des figures criminelles)

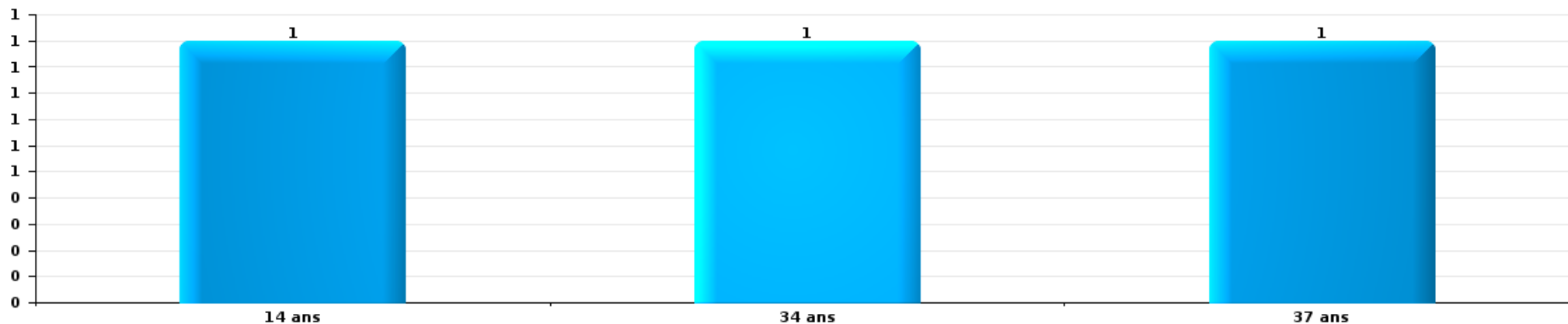
1) Lorsqu'un même suspect a commis plusieurs faits durant la période considérée, il est aussi comptabilisé plusieurs fois, qu'il ait le même âge ou non – 2) Les suspects au-dessous de 14 ans et à partir de 90 ans ne sont pas repris dans le tableau (voir également la note méthodologique)

Beaumont

2023

Dégradation de voiture

Nombre de suspects-fait par âge (chronologique)



STATISTIQUES POLICIERES DE CRIMINALITE

LIEU DE PERPETRATION: COMMUNE

Beaumont

***ANNEXE I: DETAIL PAR CATEGORIE DE DELIT
CODE PENAL***

Infraction Code pénal

Infr. contre l'intégrité physique

			2000	2013	2014	2015	2016	2017	2018	2019	2020	2021	2022	2023
Meurtre	Meurtre pour faciliter le vol	Tent.												1
	Non spécifié	Tent.	1											
	Autres	Acc.			1									
		Tent.						2					1	
	Sous-total		3	1	1			2				1		1
Torture et maltraitance	Traitement inhumain	Acc.				1								
	Traitement dégradant	Acc.								1				
	Sous-total				1					1				
Coups et/ou blessures vol. en sphère familiale	Entre partenaires ou ex-partenaires	Acc.	1	13	12	26	18	20	15	23	19	19	27	1
	Lors d'un différend familial en général	Acc.	7											
	Par les parents envers un mineur	Acc.		2	1	3	4	1	1	1	5	5	3	
	Par les parents envers personne vulnérable	Acc.			1									
	Envers les parents	Acc.	1		1	2	3	5	1	4		2	3	
	Envers d'autres ascendants directs ou collatéraux	Acc.			1	1					1		3	
	Sous-total		9	15	16	32	25	26	17	28	25	26	36	1
Coups et/ou blessures vol. hors sphère familiale	Bagarres (=coups réciproques)	Acc.		4	12	2	8	10	8	11	10	9	18	1
	Coups envers fonctionnaire de police	Acc.										1	1	1
	Envers un mineur par une pers. ayant autorité	Acc.		2		1	1	1			1	1	3	
	Envers un mineur qualité de l'auteur inconnue	Acc.	1	2	2		2	2	2	1	1	3	2	
	Envers pers. vulnérable (qualité auteur inconnue)	Acc.				1				2				
	Envers un mineur par cohabitant sans rel. Autorité	Acc.										2	2	
	Coups envers profession médicale	Acc.									1			
	Non spécifié	Acc.	22	32	31	22	25	29	26	20	16	27	28	5
	Tent.			1										
	Sous-total		23	40	46	26	36	42	36	34	29	43	54	7
Abstention coupable	Acc.			1										
	Sous-total			1										
Autres infr. volontaires. c/ l'intégrité phys.	Délaissement d'enfant ou personne vulnérable	Acc.		1						1				1
	Abandon d'enfant dans le besoin	Acc.											1	
	Administration substances nuisibles	Acc.				1								
	Entrave méchante à la circulation	Acc.				2	3	2	2				2	
	Voies de faits et violences légères	Acc.	3		1	2	2	4	1		1	1	2	1
	Sous-total		3	1	1	2	5	7	3	3	1	1	5	2
Infr. involontaires contre l'intégrité physique	Homicides involontaires	Acc.	1											
	Coups et/ou blessures involontaires	Acc.	4		1				1	1				
	Abstention d'entretien enfant/personne vulnérable	Acc.							1					
	Morsure de chien	Acc.		2			3	4	1	5	3	2	1	
	Sous-total		5	2	1		3	4	3	6	3	2	1	

Infr. contre l'intégrité physique

			2000	2013	2014	2015	2016	2017	2018	2019	2020	2021	2022	2023
		Total	43	59	66	61	69	81	59	72	58	73	96	11

Infr. contre la liberté individuelle

		2000	2013	2014	2015	2016	2017	2018	2019	2020	2021	2022	2023
Enlèvement de mineur ou personne vulnérable	Autre enlèvement	Acc.										1	
		Tent.			1			1	1				
		Sous-total			1			1	1			1	
Détenition par un particulier		Acc.			1								
		Sous-total			1								
		Total			2			1	1			1	

Infr. contre les mœurs

			2000	2013	2014	2015	2016	2017	2018	2019	2020	2021	2022	2023
Viol n'ayant pas causé la mort	Victime < 10a	Acc.									1	1		
	Victime 10a - 14a	Acc.	1							2	2			
	Victime 14a - 16a	Tent.						1						
	Victime 16a - 18a	Acc.		1					1			1		
	Victime majeure	Acc.			2			2	2	1	1	1	1	1
	Sous-total		1	1	2			3	3	3	4	3	1	
Viol n'ayant pas causé la mort (nvCPS)	Victime majeure	Acc.											1	
	Sous-total												1	
Attentat à la pudeur avec violence / menace	Victime < 16a	Acc.									1		1	
	Victime 16a - 18a	Acc.				1				1				
	Victime majeure	Acc.								1				
	Sous-total					1				2	1		1	
Attentat à la pudeur sans violence / menace	Victime < 16a	Acc.	2	1	2	1	3	3		1	2		1	
	Victime 16a - 18a	Acc.		1							1			
	Victime âge inconnu	Acc.						1		1				
	Sous-total		2	2	1	3	4	4		2	3		1	
Atteinte intégrité sexuelle sans mort (nvCPS)	Victime < 16a	Acc.											1	
	Victime 16a - 18a	Acc.												1
	Sous-total												1	1
Pornographie enfantine	Détention	Acc.												1
	Distribution	Acc.			1		3			1	2	1		
	Sous-total				1		3			1	2	1		1
Pornographie		Acc.						1						
	Sous-total							1						
Incitation à la débauche	Victime mineure	Acc.				1				1		1		
	Sous-total					1				1		1		
Outrage public aux bonnes mœurs	Actions (exhibitionnisme, etc.)	Acc.						1		1				
	Ecrits, images, objets	Acc.	2		2	1								
	Obscénités en public	Acc.		1	1									
	Non spécifié	Acc.												
	Sous-total		2	1	3	1	1	1		1				
Voyeurisme	Observation/enregistrement de nudité ou intimité	Acc.										2	1	
	Diffusion enregistrement nudité ou intimité	Acc.				2	2			1	1		1	
	Sous-total					2	2			1	1	2	2	
Diffusion contenu sex. but méchant/lucrat. (nvCPS)	Victime < 16a	Acc.											1	
	Sous-total												1	
Grooming (contact par ICT avec mineur < 16 ans)		Acc.								1				
	Sous-total									1				

Infr. contre les mœurs

			2000	2013	2014	2015	2016	2017	2018	2019	2020	2021	2022	2023
Images d'abus sexuels de mineurs (nvCPS)	Production/diffusion images abus sexuels (nvCPS)	Acc.											1	
		Sous-total											1	
		Total	5	4	5	5	8	14	3	12	11	7	10	1

FPF/DGR/DR/BIPOL - Statistiques policières de criminalité (date de clôture: 22/09/2023)
 Les données pour les années 2001 jusqu'à 2012 ne sont plus publiées mais restent disponibles sur demande auprès du service BIPOL.
 Les données pour 2023 ne concernent que le 1er trimestre.

Infr. contre autres valeurs morales et sentiments

		2000	2013	2014	2015	2016	2017	2018	2019	2020	2021	2022	2023	
Harcèlement	Acc.	5	27	27	22	16	18	16	14	18	27	23	7	
	Sous-total	5	27	27	22	16	18	16	14	18	27	23	7	
Violation du secret professionnel	Acc.					1				1				
	Sous-total					1				1				
Atteinte à l'honneur	Calomnie et diffamation	Acc.	2	4	8	5	3	4	7	1	3	6	4	1
	Déclaration calomnieuse	Acc.								1				
	Imputation calomnieuse	Acc.					1							
	Injures (Délit)	Acc.	1	10	4	4	8	6	5	4	4	6		
	Non spécifié	Acc.				1								
	Sous-total	3	14	12	10	11	11	12	5	8	12	4	1	
Vie privée	Violation de domicile par un particulier	Acc.	2	4	4	2		1	1		1	3		
	Violation du secret des lettres	Acc.					1				1			
	Sous-total	2	4	4	2	1	1	1		1	4			
Tapage nocturne	Acc.	2				1	1	1		1		4	1	
	Sous-total	2				1	1	1		1		4	1	
Violation de communication par particulier	Acc.									2				
	Sous-total									2				
Abus faiblesses de personnes	Acc.								1				1	
	Sous-total								1				1	
Occupation bien d'autrui (squatter)	Pénétrer / occuper / séjourner (bien non habité)	Acc.										1		
	Sous-total											1		
Total		12	45	43	34	30	31	30	20	31	43	32	10	

Infr. relative au statut juridique de l'enfant

			2000	2013	2014	2015	2016	2017	2018	2019	2020	2021	2022	2023
Non-représentation d'enfants	Par les parents	Acc.	2	7	9	11	6	1	2	1	7	17	11	4
	Par une personne qui en a la charge	Acc.						1						
		Sous-total	2	7	9	11	6	2	2	1	7	17	11	4
		Total	2	7	9	11	6	2	2	1	7	17	11	4

Vol et extorsion

				2000	2013	2014	2015	2016	2017	2018	2019	2020	2021	2022	2023
Vol avec circ. aggr.	Avec violence	Acc.	2	3	2	2	3	1	1			1		5	1
		Tent.		1	1	1						1			
	Sans violence	Acc.	86	111	85	81	77	84	99	55	32	26	42		7
		Tent.	36	47	28	33	26	31	34	13	10	1	14		1
Sous-total			124	162	116	117	106	116	134	68	44	27	61	9	
Vol sans circ. aggr.	Avec violence	Acc.	2	2	1	1	1	1	2						
		Tent.		2							1		1		
	Sans violence, Vol à la tire	Acc.		4		2	1	1	5	3	1	1	2		
		Acc.						3		1					
	Sans violence, Vol d'usage	Acc.		2	1		1	2	1						2
		Acc.	54	82	82	63	51	60	53	47	27	31	32		8
Sans violence	Tent.	2	1	2	4	3	2	3	1	1	1	1		1	
Sous-total			58	93	86	70	57	69	64	53	29	34	35	11	
Vol non spécifié		Acc.	22		1		1	1	1			2			
		Tent.	5												
	Sous-total	27		1		1	1	1			2				
Extorsion		Acc.				1		2			1	1	1	1	
		Tent.							1	3	1				1
	Sous-total				1		2	1	4	2	1	1		1	
Total			209	255	203	188	164	188	200	125	77	62	97	21	

Fraude

		2000	2013	2014	2015	2016	2017	2018	2019	2020	2021	2022	2023
Blanchiment d'argent	Acc.										2	1	1
	Sous-total										2	1	1
Recel	Recel simple	Acc.		2	4	1	5	1	1	1	2		
	Recel qualifié	Acc.	1			1							
	Non spécifié	Tent.											
	Sous-total	4	1	2	4	2	5	1	1	1	2		
Grivèlerie	Carburant / lubrifiant	Acc.	2	2		1	1						
	Boissons et aliments	Acc.						2	1				
	Voiture de location	Acc.	1	1	1								
	Sous-total		3	3	1	1	1	2	1				
Détournement et destruction frauduleuse	Cel frauduleux	Acc.	2		3	1	1		1	1	1		1
	D'argent, de papiers, etc.	Acc.	1					1				1	
	De pièces judiciaires	Acc.			1								
	D'héritage	Acc.											
	Non spécifié	Tent.											
	Sous-total	10	3		4	1	1	1	1	1	1	1	1
Escroquerie	Fraude par internet	Acc.	1	4	7	3	2	10	3	10	16	20	5
		Tent.	2		1	2	1	2	1		1		2
	Escroquerie sans internet	Acc.	3	1	3	3	10	13	4	4	5	2	1
		Tent.		1			2	1	2	1	1	2	
	Non spécifié	Acc.											
	Tent.	1											
	Sous-total	2	6	6	11	8	15	26	10	15	23	24	8
Tromperie	Marchandises vendues / travail fourni	Acc.							1				
	Sous-total								1				
Abus de confiance et infr. apparentées	Abus de confiance	Acc.	3	4	1	3	6	7	7	2	3	2	
	Abus des faiblesses	Acc.					1			1	1	2	
	Sous-total	2	3	4	1	3	7	7	7	3	4	4	
Abus de biens sociaux	Par des A.S.B.L.	Acc.					1						
	Sous-total						1						
Infr. liées à l'insolvabilité	Par le débiteur	Acc.			1								
	Non spécifié	Acc.	1										
	Sous-total		1		1								
Chèques sans provision		Acc.			1								
	Sous-total	2			1								
	Total	20	17	15	23	15	30	37	21	20	32	30	10

Dégradation de la propriété

			2000	2013	2014	2015	2016	2017	2018	2019	2020	2021	2022	2023
Incendie volontaire	Dans lieu habité (de jour)	Acc.											1	
	Dans lieu habité (de nuit)	Acc.			1			1	1					1
	Dans un autre lieu (de jour)	Acc.		2	2	2	1		1	2	1			
	Dans un autre lieu (de nuit)	Acc.	2	2	3	4	5	1	5	4		1	2	
	Dans un autre lieu (moment indéterminé)	Acc.	1	1	1				1	1				
		Sous-total	3	5	7	6	6	2	8	7	1	1	3	1
Incendie involontaire		Acc.	3	1	1	3	4	4	1		1	1		
		Sous-total	3	1	1	3	4	4	1		1	1		
Destruction, dénaturation, dégradation	Avec circ. aggr.	Acc.	6	2		3	1							
	Destruction de biens agricoles	Acc.	1						1					
	Non spécifié	Acc.	4	1										
		Tent.	1											
		Sous-total	12	3		3	1		1					
Vandalisme	Sur véhicules	Acc.	30	31	29	25	16	27	30	23	17	16	21	6
	Sur autres biens mobiliers	Acc.	21	5	1	2	7	6	5	6	6	4	4	
		Tent.	2											
	Graffitis	Acc.			1	2	2	1	1		1	4		
	Autres détériorations sur biens immobiliers	Acc.	22	19	24	18	8	23	24	22	12	18	17	1
Dégradation de clôture	Acc.	1	2	4	2	9	1	3	3	3	2	4	2	
		Sous-total	76	57	59	49	42	58	63	54	38	46	44	7
		Total	94	66	67	61	53	64	73	61	40	48	47	8

Infr. contre la sécurité publique

		2000	2013	2014	2015	2016	2017	2018	2019	2020	2021	2022	2023
Association de malfaiteurs	Acc.	1										1	
	Sous-total	1										1	
Evasion de prisonniers	Non-entrée de congé	Acc.											1
	Non-respect surveillance électronique	Acc.			3	1				1			
	Sous-total				3	1				1			1
Menaces	Menace d'attentat	Acc.		1	1	1			1				
	Verbales	Acc.	17	23	29	19	25	24	20	20	18	14	18
	Ecrites	Acc.		3	10	5	8	4	5	4	6	12	6
	Par gestes, emblèmes	Acc.	11	14	11	7	8	2	4	5	6	13	7
	Non spécifié	Acc.											1
	Sous-total	28	40	51	32	42	30	29	30	30	39	31	10
	Total	29	40	51	35	43	30	29	30	31	39	32	11

Infr. contre l'autorité publique

		2000	2013	2014	2015	2016	2017	2018	2019	2020	2021	2022	2023
Violence c/ personnes investies autorité publique	Acc.						1		1				
	Sous-total						1		1				
Rébellion	Rébellion armée	Acc.		1		1		2			1	1	
	Rébellion non armée	Acc.		2	1	1	2	3	2	4		2	
	Non spécifié	Acc.	1	1	1					1		1	
	Sous-total	1	1	4	2	2	2	5	2	5	1	4	
Outrages	Acc.		4	2	2	3	3	5	2	2	2	4	
	Sous-total		4	2	2	3	3	5	2	2	2	4	
Autres infractions	Bris de scellés	Acc.			1								
	Sous-total				1								
	Total	1	5	6	5	5	6	10	5	7	3	8	

Infr. contre la foi publique

			2000	2013	2014	2015	2016	2017	2018	2019	2020	2021	2022	2023
Faux en écritures	Faux en écritures	Acc.	3	2	2	2	2	2	1	1	1		1	
		Tent.	1											
	Usage de faux en écrit. et écrit. falsifiées	Acc.	1	3	4	2	3	5	1	1	2	2	1	
		Tent.	1											
	Sous-total		6	5	6	4	5	7	2	2	3	2	2	
Usurpation	De fonctions	Acc.							1					
		Acc.					1							
	De costumes, de décorations, etc.	Acc.		3	2	1	3	3	1	2	3	2	5	2
		Acc.												
De nom	Acc.													
	Acc.													
	Sous-total			3	2	1	3	4	2	2	3	2	5	2
Contrefaçon / falsification	Contrefaçon	Acc.			1							2		
		Acc.							1		1			
	Falsification	Acc.												
		Acc.												
	Sous-total			1				1		1	2			
Fausses monnaies	Emission	Acc.	2	2										
		Tent.	1	1										
	Autres	Acc.	2								1			
		Acc.												
	Sous-total	5	3							1				
Faux en justice	Fausses déclarations	Acc.							1					
		Acc.							1					
	Sous-total								1					
	Total		11	11	9	5	8	11	6	4	8	6	7	2



Beaumont

Infraction Code pénal

Infr. contre la famille

		2000	2013	2014	2015	2016	2017	2018	2019	2020	2021	2022	2023
Abandon de famille	Acc.	1											
	Sous-total	1											
Refus du droit aux relations personnelles	Acc.	6	18	11	20	10	5	7	16	6	4	2	
	Sous-total	6	18	11	20	10	5	7	16	6	4	2	
Non-acquittement pension alimentaire	Acc.	1	3	6	4								3
	Sous-total	1	3	6	4								3
	Total	8	21	17	24	10	5	7	16	6	4	5	

Criminalité informatique

		2000	2013	2014	2015	2016	2017	2018	2019	2020	2021	2022	2023
Hacking	Acc.			1			1					2	1
	Sous-total			1			1					2	1
Faux en informatique	Acc.						1				1		
	Sous-total						1				1		
Fraude informatique	Acc.		2	9	15	2	22	9	14	7	20	25	4
	Tent.		2	1		1	1			1	1		
	Sous-total		4	10	15	3	23	9	14	8	21	25	4
Sabotage	Acc.		1										
	Sous-total		1										
	Total		5	11	15	3	25	9	14	8	22	27	5

Exercice illégal de l'autorité publique

		2000	2013	2014	2015	2016	2017	2018	2019	2020	2021	2022	2023
Corruption publique	Tent.	1											
	Sous-total	1											
	Total	1											



Traite des êtres humains

		2000	2013	2014	2015	2016	2017	2018	2019	2020	2021	2022	2023
Exploitation économique	Acc.								1				
	Sous-total								1				
Production ou diffusion de pornographie enfantine	Acc.				1								
	Sous-total				1								
Total					1				1				

Contravention Code pénal

		2000	2013	2014	2015	2016	2017	2018	2019	2020	2021	2022	2023
Injures (Contravention)	Acc.	12											
	Sous-total	12											
Destruction d'animaux (Contravention)	Acc.	1											
	Sous-total	1											
Divagation d'animaux	Acc.	3											
	Sous-total	3											
Autres contraventions CP	Acc.	10	2			1							
	Tent.	2											
	Sous-total	12	2			1							
Total		28	2			1							

STATISTIQUES POLICIERES DE CRIMINALITE

LIEU DE PERPETRATION: COMMUNE

Beaumont

***ANNEXE II: DETAIL PAR CATEGORIE DE DELIT
LOIS SPECIALES***



Beaumont

Infraction Lois spéciales

Drogues

			2000	2013	2014	2015	2016	2017	2018	2019	2020	2021	2022	2023
Détention		Acc.	4	12	6	11	9	14	13	11	5	3	4	1
		Sous-total	4	12	6	11	9	14	13	11	5	3	4	1
Usage	Usage en groupe	Acc.	10											
	Usage individuel	Acc.	10											
	Faciliter l'usage	Acc.							1					
	Incitation à l'usage	Acc.										1		
	Désordre, scandale ou danger dans un espace public	Acc.								1				
		Sous-total	20						1	1		1		
Importation et exportation		Acc.				1								
		Sous-total				1								
Fabrication		Acc.			2	1	2	2	1		1	2		
		Sous-total			2	1	2	2	1		1	2		
Commerce		Acc.	4	5	1	3	4	4	7	5	2	1	5	1
		Sous-total	4	5	1	3	4	4	7	5	2	1	5	1
Autres		Acc.			1	2		7		2				
		Sous-total			1	2		7		2				
		Total	28	17	10	18	15	27	22	19	8	7	9	2

Législation sur les étrangers

			2000	2013	2014	2015	2016	2017	2018	2019	2020	2021	2022	2023
Transmigration illégale	Accès au territoire	Acc.					1	1		16	1			
	Séjour	Acc.		4		1	1	1		7	3		1	
	Inscription au registre des étrangers	Acc.				1	5	3	1					
		Sous-total		4		2	7	5	1	23	4		1	
Non spécifié		Acc.											1	
		Sous-total											1	
		Total		4		2	7	5	1	23	4		2	



Environnement

			2000	2013	2014	2015	2016	2017	2018	2019	2020	2021	2022	2023
Déchets	Transport de déchets	Acc.										3		
	Déchets par professionnel	Acc.				1								
	Déchets par particulier	Acc.		1		2			6	1	1	2	3	
	Déchets par personne indéterminée	Acc.	3											
	Déchets: permis/autorisation	Acc.								2				
	Non spécifié	Acc.	1											
	Sous-total		4	1	3	6	3	1	5	3	1	5	3	
Autres que déchets	Urbanisme	Acc.			2					2		1		
	Permis d'environnement	Acc.										1	1	
	Bruit	Acc.								1	1			
	Pollution de l'eau	Acc.	3			1								
	Pollution du sol	Acc.			1						1			
	Autres nuisances en matière d'environnement	Acc.	1											
	Sous-total		4	3	1	4	1	2	4	1	2	1		
Biodiversité / Faune et flore	Bien-être animal	Acc.	4	1	1	2		1	1			1	2	
	Protection de la nature	Acc.	2											
	Permis / autorisation animaux	Acc.			1									
	Destruction d'animaux	Acc. Tent.		2	3	3	1	1	1	1			1	
		Sous-total		6	3	4	7	1	3	2	1	1	3	
	Total		14	3	5	10	5	3	8	8	2	8	7	

Armes et explosifs

			2000	2013	2014	2015	2016	2017	2018	2019	2020	2021	2022	2023
Détention illégale	Arme à feu	Acc.		25	14	10	11	12	5	17	5	2	4	
	Arme blanche ou non à feu	Acc.		3	1	1		2	2	5	1	1	4	
	Munition	Acc.					1			1	5	2		
	Non spécifié	Acc.					1		1	3				
	Sous-total			28	15	11	13	14	8	26	11	5	8	
Port / transport illégal	Arme blanche ou non à feu	Acc.		2		1	2	2	1	1	3			
		Sous-total		2	1	2	2	1	1	3				
Commerce illégal	Non spécifié	Acc.	1											
		Sous-total	1											
	Total		1	30	15	12	15	16	9	27	14	5	8	



Protection de la personne

			2000	2013	2014	2015	2016	2017	2018	2019	2020	2021	2022	2023
Discrimination	Racisme et xénophobie	Acc.		1						1				
	Fondée sur le handicap	Acc.												1
		Sous-total		1						1				1
Protection de la vie privée		Acc.		1	1	1			2	1		1		
		Sous-total		1	1	1			2	1		1		
Caméras de surveillance		Acc.										1		
		Sous-total										1		
Droit à l'image		Acc.										1	1	
		Sous-total										1	1	
Autres		Acc.						1						
		Sous-total						1						
			Total	2	1	1		1	2	2		3	1	1



Beaumont

Infraction Lois spéciales

Hormones et dopage

		2000	2013	2014	2015	2016	2017	2018	2019	2020	2021	2022	2023
Détention	Acc.							1			1		
	Sous-total:							1			1		
	Total:							1			1		

Sécurité privée

		2000	2013	2014	2015	2016	2017	2018	2019	2020	2021	2022	2023
Entreprises de gardiennage / de sécurité	Acc.	1											
	Sous-total:	1											
Détective privé	Acc.		1										
	Sous-total:		1										
	Total:	1	1										

Protection de la jeunesse

		2000	2013	2014	2015	2016	2017	2018	2019	2020	2021	2022	2023
Législation sur l'obligation scolaire	Acc.			1									
	Sous-total:			1									
Législation sur la protection de la jeunesse	Acc.		5	6	5	1	5	10	4	4	11	16	1
	Sous-total:		5	6	5	1	5	10	4	4	11	16	1
Non spécifié	Acc.	1											
	Sous-total:	1											
	Total:	1	5	7	5	1	5	10	4	4	11	16	1



Code pénal social

		2000	2013	2014	2015	2016	2017	2018	2019	2020	2021	2022	2023
Harcèlement au travail	Acc.		1				1						
	Sous-total:		1				1						
Mise en danger du travailleur	Acc.			1									
	Sous-total:			1									
Travail illégal	Acc.			1									
	Sous-total:			1									
Fraude sociale aux cotisations (travail au noir)	Acc.			1	1	2			1	2	1		1
	Sous-total:		1	1	1	2			1	2	1		1
Infr. contre foi publique en droit pénal social	Acc.				1								
	Sous-total:				1								
Escroquerie en droit pénal social	Acc.					2			2	1			
	Sous-total:					2			2	1			
	Total:		1	3	1	1	5		2	2	2	1	1

Ivresse et alcool

		2000	2013	2014	2015	2016	2017	2018	2019	2020	2021	2022	2023
Ivresse publique	Acc.		2	8	5	7	7						1
	Sous-total:		2	8	5	7	7						1
	Total:		2	8	5	7	7						1

Registre de population

		2000	2013	2014	2015	2016	2017	2018	2019	2020	2021	2022	2023
	Acc.	1	9	4	6	28	22	22	3		1		1
	Sous-total:	1	9	4	6	28	22	22	3		1		1
	Total:	1	9	4	6	28	22	22	3		1		1



Carte d'identité

		2000	2013	2014	2015	2016	2017	2018	2019	2020	2021	2022	2023
Pas en possession	Acc.	1											
	Sous-total:	1											
Non spécifié	Acc.		2			1		2					
	Sous-total:		2			1		2					
	Total:	1	2			1		2					

Santé publique

		2000	2013	2014	2015	2016	2017	2018	2019	2020	2021	2022	2023
Politique de la santé	Acc.									8			
	Sous-total:									8			
Refus ou négligence respect mesures	Acc.									28	4		
	Sous-total:									28	4		
Non spécifié	Acc.									1			
	Sous-total:									1			
Autres	Acc.									27			
	Sous-total:									27			
	Total:									64	4		

Travail

		2000	2013	2014	2015	2016	2017	2018	2019	2020	2021	2022	2023
Fraude sociale aux cotisations (travail au noir)	Acc.									1	2		
	Sous-total:									1	2		
Accès à l'exercice d'une profession	Acc.						1						
	Sous-total:						1						
Autres	Acc.	1											
	Sous-total:	1											
	Total:	1					1			1	2		



Protection des revenus publics

		2000	2013	2014	2015	2016	2017	2018	2019	2020	2021	2022	2023
Douane et accises	Acc.					3	2	1					
	Sous-total:					3	2	1					
Fraude TVA	Acc.						1						
	Sous-total:						1						
Non spécifié	Acc.								1				
	Sous-total:								1				
	Total:					3	3	1	1				

Législation économique

		2000	2013	2014	2015	2016	2017	2018	2019	2020	2021	2022	2023
Instruments financiers	Acc.	1											
	Sous-total:	1											
	Total:	1											

Pratiques commerciales

		2000	2013	2014	2015	2016	2017	2018	2019	2020	2021	2022	2023
Registre de commerce	Acc.						1						
	Sous-total:						1						
	Total:						1						



Autres lois spéciales

		2000	2013	2014	2015	2016	2017	2018	2019	2020	2021	2022	2023
Transport	Acc.					1	1						
	Sous-total:					1	1						
Loteries et jeux de hasard	Acc.					1							
	Sous-total:					1							
Dégradation involontaire câbles télécommunication	Acc.					1							
	Sous-total:					1							
Infractions Loi police chemins de fer	Acc.												1
	Sous-total:												1
Autres	Acc.	45					1						
	Sous-total:	45					1						
	Total:	45				3	2						1

STATISTIQUES POLICIERES DE CRIMINALITE

LIEU DE PERPETRATION: COMMUNE

Beaumont

***ANNEXE III: DETAIL
FIGURES CRIMINELLES / PHENOMENES***



Beaumont

FC Vol moyen de transport

		2000	2013	2014	2015	2016	2017	2018	2019	2020	2021	2022	2023
Vol de voiture	Acc.	16	14	8	8	8	10	9	5	4	1	2	1
	Tent.	16	1	3	2		1	1	2	2			
	Total	32	15	11	10	8	11	10	7	6	1	2	1
Vol de moto	Acc.		4	2	1	1	1	1	3			1	
	Total		4	2	1	1	1	1	3			1	
Carjacking	Acc.			1	1	1						1	
	Tent.	1							1	1			
	Total	1		1	1	1			1	1		1	
Vol dans les garages	Acc.			1					1				
	Total			1					1				
Vol de vélomoteur	Acc.	4			1	3	1				1		
	Tent.			1									
	Total	4		1	1	3	1				1		
Vol de vélo	Acc.	7	2	2		1	1	4			2	2	
	Tent.					1						1	
	Total	7	2	2		2	1	4			2	3	



FC Cambriolage

		2000	2013	2014	2015	2016	2017	2018	2019	2020	2021	2022	2023
Cambriolage dans habitation	Acc.	22	56	44	44	30	50	59	24	21	15	19	3
	Tent.	13	30	13	17	17	22	27	10	9	1	13	1
	Total	35	86	57	61	47	72	86	34	30	16	32	4
Cambriolage ds entreprise ou commerce	Acc.	15	8	7	8	9	7	13	3		3	8	
	Tent.	4	7	3	4		2	3	2				1
	Total	19	15	10	12	9	9	16	5		3	8	1
Cambriolage ds service public ou bâtiment administ	Acc.	10	6	2	5	6	5	4	2			1	
	Tent.	2	1	5	2	2	1	1				1	
	Total	12	7	7	7	8	6	5	2			2	
Vol au béliier	Acc.				1								
	Tent.												
	Total				1								
Cambriolage dans bâtiment (total)	Acc.	47	70	53	57	45	62	76	29	21	18	28	3
	Tent.	19	38	21	23	19	25	31	12	9	1	14	2
	Total	66	108	74	80	64	87	107	41	30	19	42	5

FC Vol autre

		2000	2013	2014	2015	2016	2017	2018	2019	2020	2021	2022	2023
Vol à main armée	Acc.	2	2	1	3		1	1	1	1		1	1
	Tent.	1	1	1					1	2			1
	Total	3	3	2	3		1	1	2	3		1	2
Vol avec violence sans arme	Acc.	3	3	3	2	4	4	2	1	1	1	5	
	Tent.		2					1	3		1		1
	Total	3	5	3	2	4	4	3	4	1	2	5	1
Vol dans ou sur un véhicule	Acc.	25	28	20	22	17	15	13	21	11	7	11	5
	Tent.	4	5		6	3	1	2					
	Total	29	33	20	28	20	16	15	21	11	7	11	5
Vol d'armes et explosifs	Acc.	1	4	2	4	5	2	1	2	1	1	1	
	Tent.												
	Total	1	4	2	4	5	2	1	2	1	1	1	



FC Vol autre

		2000	2013	2014	2015	2016	2017	2018	2019	2020	2021	2022	2023
Arrachage de sac à main	Tent.		1										
	Total		1										
Vol à l'arraché	Acc.			1				1					
	Tent.		1										
	Total		1	1				1					
Vol à la tire	Acc.		5		2	1	3	6	3	1	1	2	
	Total		5		2	1	3	6	3	1	1	2	
Vol à l'étalage	Acc.	1	2	5	5	1	4	4	3	1	2	4	
	Tent.						1						
	Total	1	2	5	5	1	5	4	3	1	2	4	
Vol par ruse	Acc.	6	2	3	3	2	3	4	1			2	
	Tent.		2		1		1	1					1
	Total	6	4	3	4	2	4	5	1			2	1
Vol de métaux	Acc.		4	5	2	4	5	3	8		1	2	
	Total		4	5	2	4	5	3	8		1	2	
Vol sur les chantiers	Acc.	2	8	2	2	3		1		2		2	
	Total	2	8	2	2	3		1		2		2	
Home-invasion	Acc.											1	
	Total											1	
Vol d'animaux	Acc.	3	7	1	1	3	1				1		
	Tent.	1											
	Total	4	7	1	1	3	1				1		



Criminalité ICT

		2000	2013	2014	2015	2016	2017	2018	2019	2020	2021	2022	2023
Fraude de cartes de paiements	Acc.	1	1	4	14		18	7	5	3	10	3	1
	Total	1	1	4	14		18	7	5	3	10	3	1
Phishing	Acc.				4	1			2	3	4	1	
	Tent.									1			
Total				4	1				2	4	4	1	
Ransomware	Acc.											1	
	Total											1	
Shouldersurfing	Acc.				2		1	2					
	Total				2		1	2					
Skimming	Acc.								1				
	Total								1				

FC Autre

		2000	2013	2014	2015	2016	2017	2018	2019	2020	2021	2022	2023
Violence contre les métiers d'intérêt général	Acc.						1		2	1	1	1	1
	Total						1		2	1	1	1	1
Viol collectif	Acc.			1									
	Total			1									
Graffiti	Acc.			1	2	2	1	1		1	4		
	Total			1	2	2	1	1		1	4		
Dégradation de voiture	Acc.	14	29	31	25	17	29	34	20	17	17	22	6
	Tent.	1											
Total		15	29	31	25	17	29	34	20	17	17	22	6
Rixe au couteau	Acc.			1			1	2					
	Tent.	1											
Total		1		1			1	2					



PH Violence intrafamiliale (VIF)

		2000	2013	2014	2015	2016	2017	2018	2019	2020	2021	2022	2023
VIF: physique, dans le couple	Acc.	1	13	12	26	19	21	17	24	19	22	30	2
	Tent.			1							1		
	Total	1	13	13	26	19	21	17	24	19	23	30	2
VIF: physique, envers des descendants	Acc.		3	2	3	5	1	2	1	6	8	9	
	Total		3	2	3	5	1	2	1	6	8	9	
VIF: physique, envers d'autres membres	Acc.	8	1	5	6	5	6	2	6	1	5	10	
	Total	8	1	5	6	5	6	2	6	1	5	10	
VIF: sexuelle, envers des descendants	Acc.		1	1					1	4			
	Total		1	1					1	4			
VIF: sexuelle, envers d'autres membres	Acc.										1		
	Total										1		
VIF: psychique, dans le couple	Acc.	8	26	23	32	18	8	12	19	17	29	22	5
	Total	8	26	23	32	18	8	12	19	17	29	22	5
VIF: psychique, envers des descendants	Acc.					1		2	2		4		
	Total					1		2	2		4		
VIF: psychique, envers d'autres membres	Acc.			1	3				1	1	5	1	1
	Total			1	3				1	1	5	1	1
VIF: économique, dans le couple	Acc.		2	2	2	2		1	1		3	4	1
	Total		2	2	2	2		1	1		3	4	1
VIF: économique, envers d'autres membres	Acc.	2	3	7	5	2	1	2	1		1	4	
	Total	2	3	7	5	2	1	2	1		1	4	



PH Hormones et dopage

		2000	2013	2014	2015	2016	2017	2018	2019	2020	2021	2022	2023
Dopage humain	Acc.	1						1			1		
	Total	1						1			1		
Engraissement illégal	Acc.						1						
	Total						1						

PH Drogues

		2000	2013	2014	2015	2016	2017	2018	2019	2020	2021	2022	2023
Vente de cocaïne	Acc.		1		2		2	2		1		2	
	Total		1		2		2	2		1		2	
Import-export de cocaïne	Acc.				1								
	Total				1								
Vente de drogues synthétiques	Acc.							1	1			1	
	Total							1	1			1	
Production de cannabis (culture)	Acc.			1		1	2				1		
	Total			1		1	2				1		
Vente de cannabis en grande quantité	Acc.									1			
	Total									1			
Vente-traffic d'héroïne	Acc.		1										
	Total		1										

PH Traite des êtres humains

		2000	2013	2014	2015	2016	2017	2018	2019	2020	2021	2022	2023
TEH - exploitation économique	Acc.								1				
	Total								1				
TEH - exploitation sexuelle	Acc.				1								
	Total				1								

PH Violence dans l'espace public

		2000	2013	2014	2015	2016	2017	2018	2019	2020	2021	2022	2023
Violence physique (transport public)	Acc.	1										1	

FPF/DGR/DRI/BIPOL - Statistiques policières de criminalité (date de clôture: 22/09/2023)
 Les données pour les années 2001 jusqu'à 2012 ne sont plus publiées mais restent disponibles sur demande auprès du service BIPOL.
 Les données pour 2023 ne concernent que le 1er trimestre.



PH Violence dans l'espace public

		2000	2013	2014	2015	2016	2017	2018	2019	2020	2021	2022	2023
	Total	1										1	
Violence physique (voie publique)	Acc.	13	18	25	16	24	20	24	24	15	19	30	6
	Tent.		1		1		1	1	1				
	Total	13	19	25	17	24	21	25	25	15	19	30	6
Violence physique (autre endroit public)	Acc.	1	1		1		1	2	2	2	1		
	Total	1	1		1		1	2	2	2	1		
Violence physique (endroit accessible au public)	Acc.	2	7	12	8	3	11	5	3	10	4	12	1
	Tent.						1						
	Total	2	7	12	8	3	12	5	3	10	4	12	1
Violence sexuelle (transport public)	Acc.		1										
	Total		1										
Violence sexuelle (voie publique)	Acc.		1	2			1	1	1		1	1	1
	Total		1	2			1	1	1		1	1	1
Violence sexuelle (autre endroit public)	Acc.						1						
	Total						1						
Violence sexuelle (endroit accessible au public)	Acc.	1				1			2	1		2	
	Tent.						1						
	Total	1				1	1		2	1		2	
Violence psychique (transport public)	Acc.						1						1
	Total						1						1
Violence psychique (voie publique)	Acc.	15	19	31	22	20	16	18	24	15	18	22	4
	Total	15	19	31	22	20	16	18	24	15	18	22	4
Violence psychique (autre endroit public)	Acc.		2			1		3	1	1	1	3	
	Total		2			1		3	1	1	1	3	
Violence psychique (endroit accessible au public)	Acc.	3	9	5	3	2	4	7	2	7	3	5	
	Total	3	9	5	3	2	4	7	2	7	3	5	



PH Violence dans l'espace public

		2000	2013	2014	2015	2016	2017	2018	2019	2020	2021	2022	2023
Vol à main armée (voie publique)	Acc.				1				1	1			
	Tent.	1								1			
	Total	1			1				1	2			
Vol à main armée (endroit accessible au public)	Acc.	2					1					1	1
	Tent.		1						1				1
	Total	2	1				1		1			1	2
Vol avec violence sans arme (voie publique)	Acc.	1	1	1	1	1	1	1	1			1	
	Tent.		1						2				
	Total	1	2	1	1	1	1	1	3			1	
Vol avec violence sans arme (autre endroit public)	Acc.			1									
	Total			1									
Vol avec violence sans arme (endr. acces. au pub.)	Acc.	2	1		1	1	1					2	
	Total	2	1		1	1	1					2	

PH Autre

		2000	2013	2014	2015	2016	2017	2018	2019	2020	2021	2022	2023
Faux policiers	Acc.			1									
	Total			1									
Terrorisme, extrémisme et radicalisme	Acc.					1							
	Total					1							
Cyberharcèlement	Acc.		6	24	8	15	10	13	10	16	21	10	2
	Total		6	24	8	15	10	13	10	16	21	10	2
Fraude à l'identité	Acc.	1	4	2	2	4	3	3	3	3	6	6	2
	Total	1	4	2	2	4	3	3	3	3	6	6	2



STATISTIQUES POLICIERES DE CRIMINALITE

LIEU DE PERPETRATION: COMMUNE

Beaumont

***ANNEXE IV: FAITS ENREGISTRES
NON CRIMINELS***



Beaumont

Faits non criminels

Maladies / Décès / Disparition

	2000	2013	2014	2015	2016	2017	2018	2019	2020	2021	2022	2023
Suicide	3	3	4	6	7	3	6	2	4	13	2	3
Personne malade	3			1	2	2	2	1		4	3	
Décès suspect			1		1					1		
Décès naturel			1	3	1	1		1	1			
Disparition (personne disparue)	4	1	1	2	2	1		2		3	1	1
Accident (sauf roulage)				2	1					2		
Cadavre non identifié											1	
Autres	2											
Total	12	4	7	14	14	7	8	6	5	23	7	4

Appels

	2000	2013	2014	2015	2016	2017	2018	2019	2020	2021	2022	2023
Alarme										1		
Appels	8				1							
Total	8				1					1		

Problèmes sociaux

	2000	2013	2014	2015	2016	2017	2018	2019	2020	2021	2022	2023
Différends familiaux	13	8	11	15	16	8	9	13	6	24	13	2
Différend (pas de coups)	12	5	6	12	10	2	8	7	10	13	4	
Affaire civile	5	3	2	1		2	1			1		
Protection de la jeunesse	15	4	2	7	3	8	1	4	5	8	4	1
Autres	1		1		2	2	1			1		
Total	46	20	22	35	31	22	20	24	21	47	21	3



Catastrophes

	2000	2013	2014	2015	2016	2017	2018	2019	2020	2021	2022	2023
Eboulement								1				
Total								1				

Ordre public

	2000	2013	2014	2015	2016	2017	2018	2019	2020	2021	2022	2023
Troubles					2							
Total					2							

Agissements suspects

	2000	2013	2014	2015	2016	2017	2018	2019	2020	2021	2022	2023
	15	20	6	5	9	6	17	4	1	2	4	1
Total	15	20	6	5	9	6	17	4	1	2	4	1

Objets trouvés

	2000	2013	2014	2015	2016	2017	2018	2019	2020	2021	2022	2023
	2			1	2	1	3		1	1	2	1
Total	2			1	2	1	3		1	1	2	1

Objets perdus

	2000	2013	2014	2015	2016	2017	2018	2019	2020	2021	2022	2023
	22	116	126	87	95	91	106	99	104	94	107	19
Total	22	116	126	87	95	91	106	99	104	94	107	19



Autres non-infractions

	2000	2013	2014	2015	2016	2017	2018	2019	2020	2021	2022	2023
Non-respect des conditions				2			1	3		1	2	
Procès-verbal d'information	5	10	6	13	8	8	10	12	4	2	4	1
Notification		6	4	4	9	3	8	4	9	5	10	3
Dégradation involontaire câbles (non-télécom)		1		1								
Comportement lié à une radicalisation violente					1							
Demande signalement surveillance électronique											5	
Fonction de contrôle armes							1			3	1	
Autres non infractions	9											
Total	14	17	10	20	18	11	20	19	13	11	22	4