

# ***STATISTIQUES POLICIERES DE CRIMINALITE***

---

*LIEU DE PERPETRATION: COMMUNE*

**Anderlues**

***2000 - Trimestre 1 2023***

*Police fédérale - DGRIDRIIBIPOL*

# ***STATISTIQUES POLICIERES DE CRIMINALITE***

---

***LIEU DE PERPETRATION: COMMUNE***

**Anderlues**

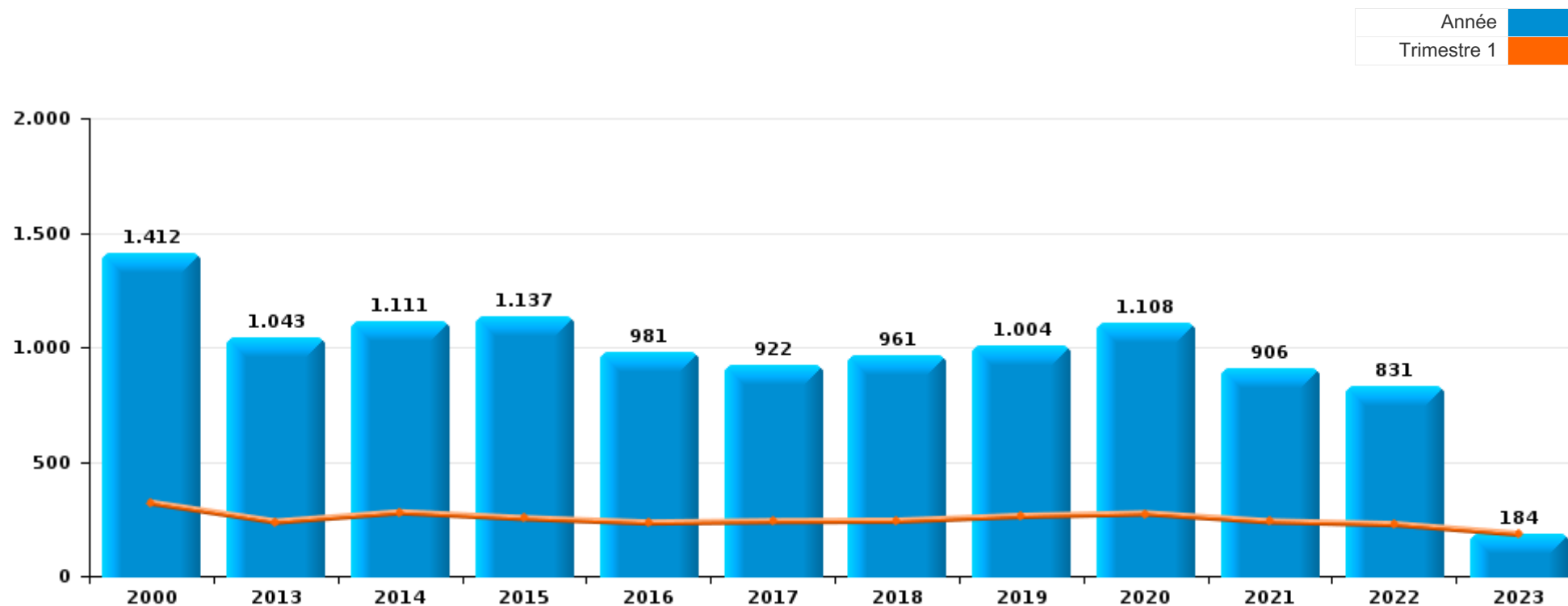
***PARTIE I : INFRACTIONS JUDICIAIRES***

## CRIMINALITE ENREGISTREE COMMISE AU NIVEAU DE LA COMMUNE



### Anderlues

	2000	2013	2014	2015	2016	2017	2018	2019	2020	2021	2022	2023
Nombre total des délits	1.412	1.043	1.111	1.137	981	922	961	1.004	1.108	906	831	184



FPF/DGR/DRI/BIPOL - Statistiques policières de criminalité (date de clôture: 22/09/2023)

Les données pour les années 2001 jusqu'à 2012 ne sont plus publiées mais restent disponibles sur demande auprès du service BIPOL.

Les données pour 2023 ne concernent que le 1er trimestre.



Anderlues

	2000	2013	2014	2015	2016	2017	2018	2019	2020	2021	2022	2023
Vol et extorsion	780	352	372	412	356	353	311	314	227	223	187	40
Infr. contre l'intégrité physique	114	116	137	133	101	90	106	122	102	122	137	22
Dégradation de la propriété	126	107	107	125	97	84	107	94	87	86	80	19
Fraude	102	42	47	32	35	41	43	43	71	64	77	12
Infr. contre la sécurité publique	84	51	66	63	39	39	30	43	48	52	42	17
Registre de population	9	58	65	60	58	60	60	55	48	49	35	7
Infr. contre autres valeurs morales et sentiments	21	48	57	42	46	45	44	47	39	59	75	26
Drogues	29	49	34	49	45	41	68	61	56	20	20	3
Criminalité informatique		10	42	29	50	44	29	37	28	43	35	7
Armes et explosifs	6	22	27	35	27	24	34	51	29	28	16	3
Santé publique									228	20	1	
Protection de la jeunesse	4	18	16	13	14	13	15	22	23	14	20	7
Infr. contre les moeurs	8	14	10	18	10	11	17	26	19	24	12	4
Législation sur les étrangers		34	13	14	12	8	13	16	16	28	14	2
Environnement	34	18	10	14	15	17	18	7	14	7	10	4
Infr. contre la foi publique	29	14	10	15	10	8	12	12	25	16	10	3
Infr. relative au statut juridique de l'enfant	8	16	8	22	11	4	19	26	11	8	14	2
Infr. contre la famille	23	4	23	13	12	10	10	8	4	4	3	2
Infr. contre l'autorité publique	6	13	17	12	6	4	3	7	2	12	6	2
Ivresse et alcool	3	18	20	18	15	12					1	1
Code pénal social		15	11	5	7	4	7	9	12	9	8	
Contravention Code pénal	20	8	7	3	2	1	2					
Protection des revenus publics			1		3	3		2	6	5	19	1
Protection de la personne	1	2	6	2	3	1	4	1	4	3	4	
Travail		1		1	2	1	2		2	3	1	
Infr. contre la liberté individuelle			4	1	1	2			2	1	1	
Législation économique		2		1	2	1	1		2	3		
Pratiques commerciales		7		1			1			1		
Hormones et dopage				2	1		3	1				
Carte d'identité	3	2		1								
Exercice illégal de l'autorité publique		1			1		1		1	2		
Autres lois spéciales	1		1	1					1		1	
Exploitation de la mendicité											2	
Autres infractions Code pénal		1										
Infr. contre la Sécurité de l'Etat						1						
Marchand de sommeil							1					
Sécurité privée	1											
Traite des êtres humains									1			
<b>Sous-total</b>	<b>1.412</b>	<b>1.043</b>	<b>1.111</b>	<b>1.137</b>	<b>981</b>	<b>922</b>	<b>961</b>	<b>1.004</b>	<b>1.108</b>	<b>906</b>	<b>831</b>	<b>184</b>
<b>Contravention règlement policier local</b>		19	10	28	32	43	44	34	33	18	22	6
<b>Sous-total</b>		<b>19</b>	<b>10</b>	<b>28</b>	<b>32</b>	<b>43</b>	<b>44</b>	<b>34</b>	<b>33</b>	<b>18</b>	<b>22</b>	<b>6</b>
<b>Total</b>	<b>1.412</b>	<b>1.062</b>	<b>1.121</b>	<b>1.165</b>	<b>1.013</b>	<b>965</b>	<b>1.005</b>	<b>1.038</b>	<b>1.141</b>	<b>924</b>	<b>853</b>	<b>190</b>

FPF/DGR/DRI/BIPOL - Statistiques policières de criminalité (date de clôture: 22/09/2023)

Les données pour les années 2001 jusqu'à 2012 ne sont plus publiées mais restent disponibles sur demande auprès du service BIPOL.

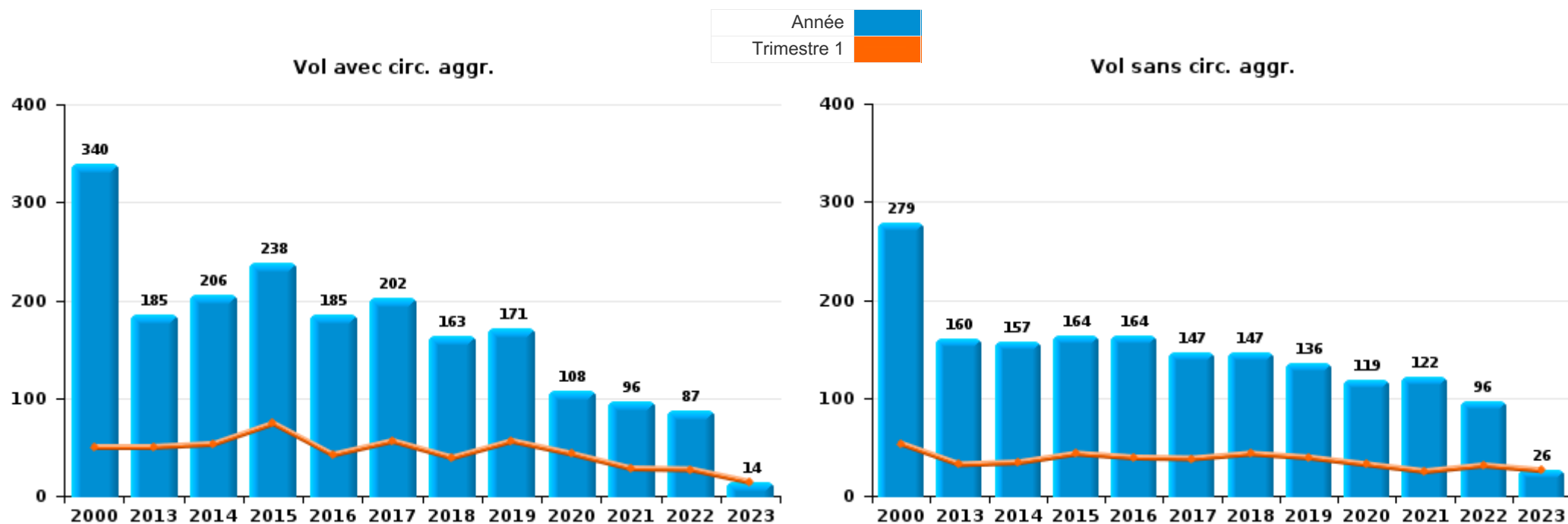
Les données pour 2023 ne concernent que le 1er trimestre.



I.1. Catégorie des infractions : Vol et extorsion (top 5 des infractions au niveau national 2022)

**Anderlues**

	2000	2013	2014	2015	2016	2017	2018	2019	2020	2021	2022	2023
<b>Vol avec circ. aggr.</b>	340	185	206	238	185	202	163	171	108	96	87	14
<b>Vol sans circ. aggr.</b>	279	160	157	164	164	147	147	136	119	122	96	26
<b>Vol non spécifié</b>	158		3	1	2	2		4			1	
<b>Extorsion</b>	3	7	6	9	5	2	1	3		5	3	
<b>Total</b>	<b>780</b>	<b>352</b>	<b>372</b>	<b>412</b>	<b>356</b>	<b>353</b>	<b>311</b>	<b>314</b>	<b>227</b>	<b>223</b>	<b>187</b>	<b>40</b>





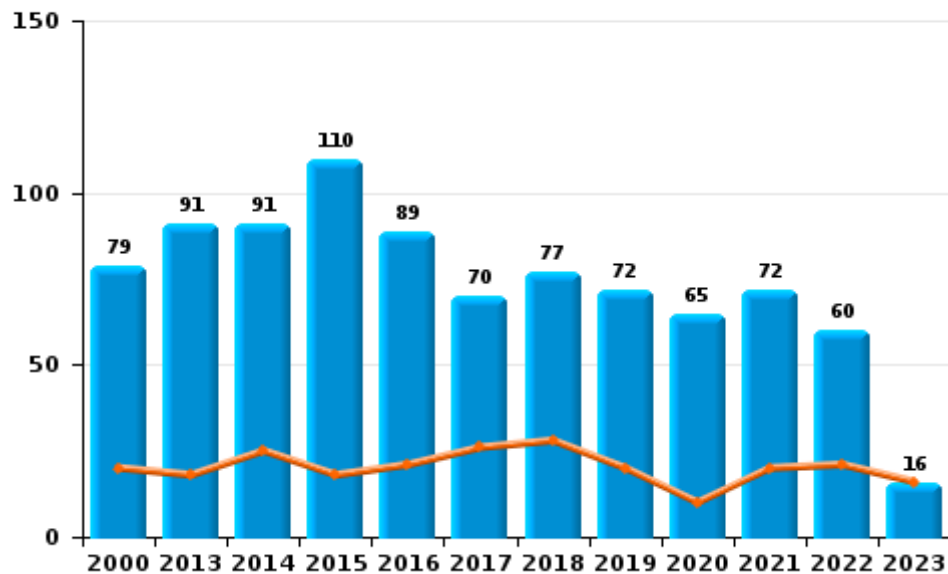
I.2. Catégorie des infractions : Dégradation de la propriété (top 5 des infractions au niveau national 2022)

Anderlues

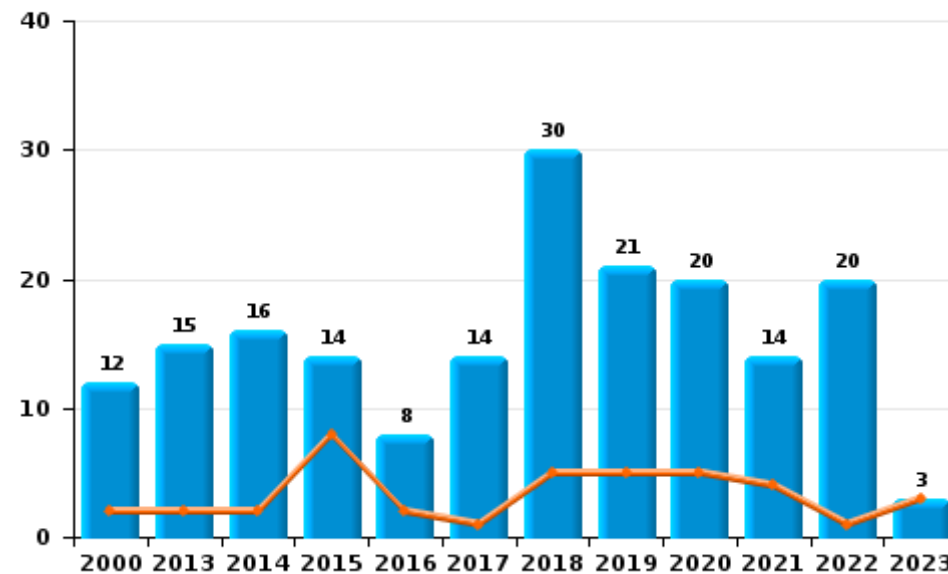
	2000	2013	2014	2015	2016	2017	2018	2019	2020	2021	2022	2023
Vandalisme	79	91	91	110	89	70	77	72	65	72	60	16
Incendie volontaire	7	10	11	10	5	11	24	14	17	9	16	1
Incendie involontaire	5	5	5	4	3	3	6	7	3	5	4	2
Destruction, dénaturation, dégradation	35	1		1				1	2			
<b>Total</b>	<b>126</b>	<b>107</b>	<b>107</b>	<b>125</b>	<b>97</b>	<b>84</b>	<b>107</b>	<b>94</b>	<b>87</b>	<b>86</b>	<b>80</b>	<b>19</b>



Vandalisme



Incendie

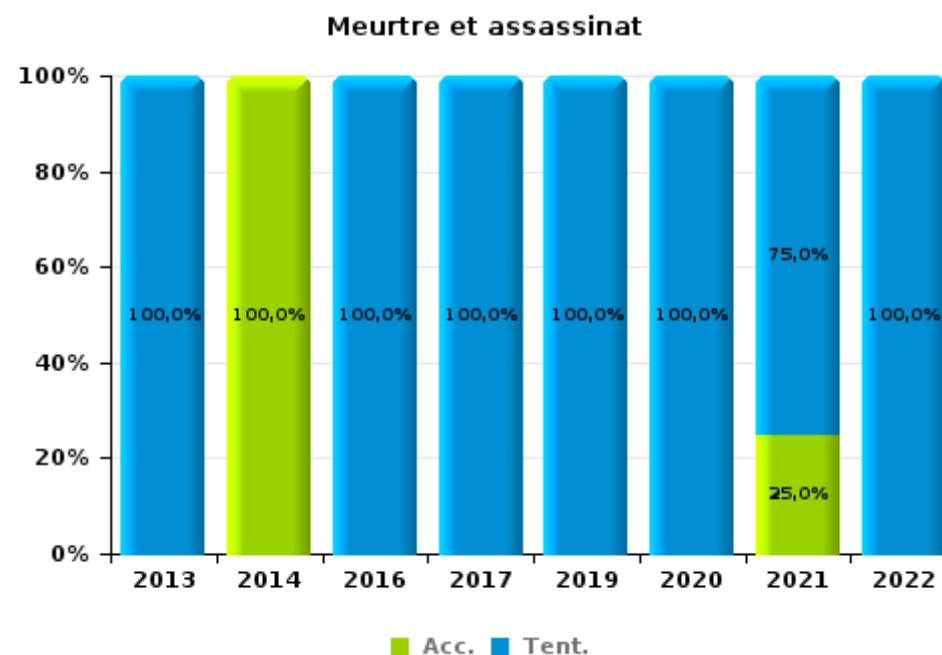
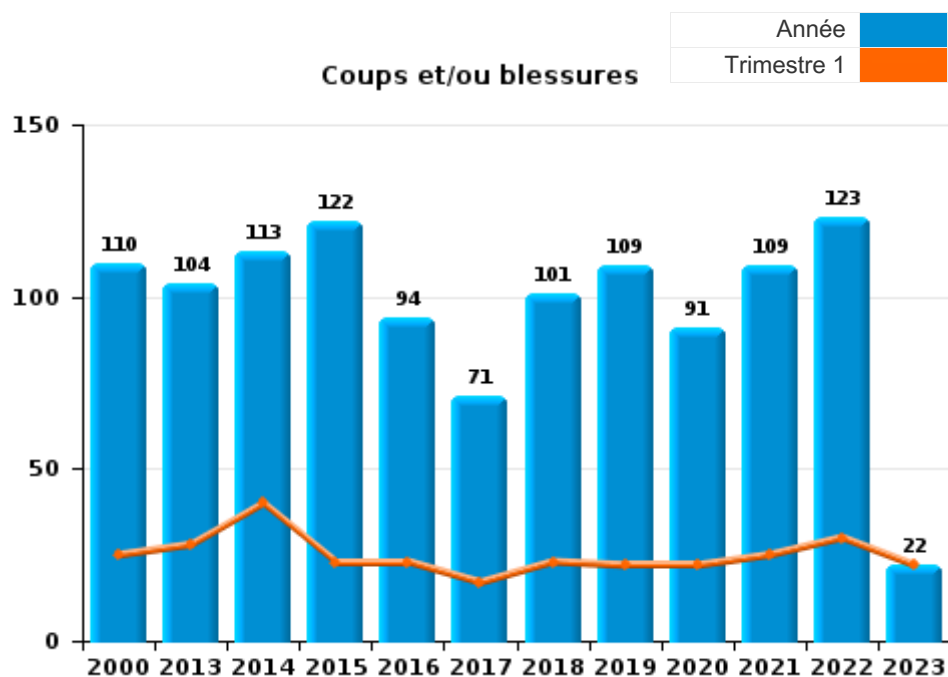




I.3. Catégorie des infractions : Infr. contre l'intégrité physique (top 5 des infractions au niveau national 2022)

Anderlues

	2000	2013	2014	2015	2016	2017	2018	2019	2020	2021	2022	2023
Coups et/ou blessures	110	104	113	122	94	71	101	109	91	109	123	22
Autres	4	11	23	11	5	16	5	12	10	9	8	
Meurtre et assassinat		1	1		2	3		1	1	4	6	
<b>Total</b>	<b>114</b>	<b>116</b>	<b>137</b>	<b>133</b>	<b>101</b>	<b>90</b>	<b>106</b>	<b>122</b>	<b>102</b>	<b>122</b>	<b>137</b>	<b>22</b>





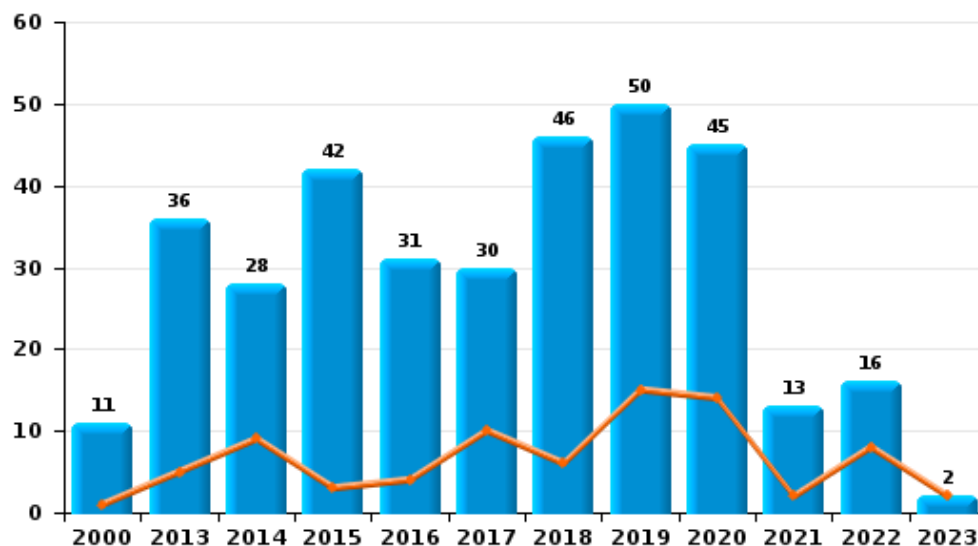
I.4. Catégorie des infractions : Drogues (top 5 des infractions au niveau national 2022)

Anderlues

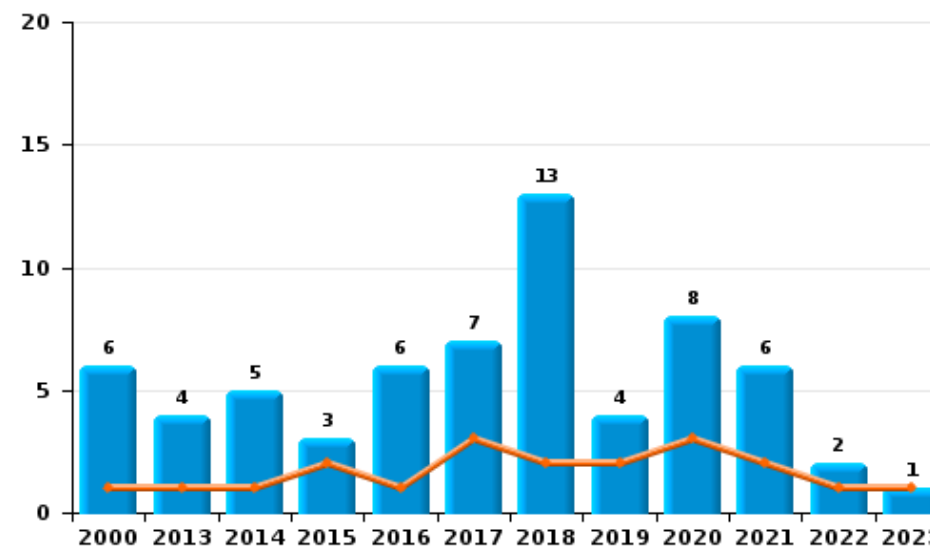
	2000	2013	2014	2015	2016	2017	2018	2019	2020	2021	2022	2023
Détention	11	36	28	42	31	30	46	50	45	13	16	2
Commerce	6	4	5	3	6	7	13	4	8	6	2	1
Autres	1	8	1	2	2	4	3	1	1	1		
Fabrication				1	4		4	5	2		2	
Usage	10	1										
Importation et exportation	1			1	2		2	1				
<b>Total</b>	<b>29</b>	<b>49</b>	<b>34</b>	<b>49</b>	<b>45</b>	<b>41</b>	<b>68</b>	<b>61</b>	<b>56</b>	<b>20</b>	<b>20</b>	<b>3</b>



Détention



Commerce







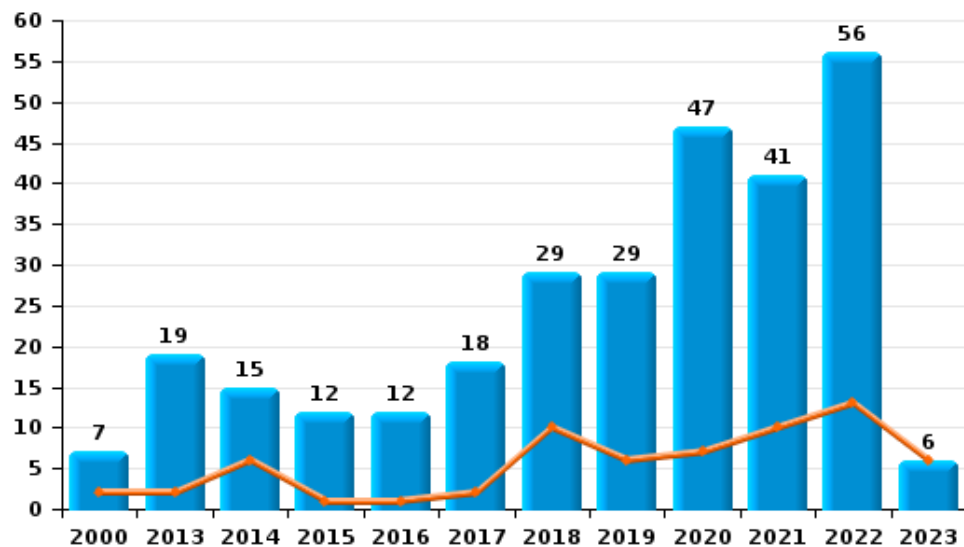
I.5. Catégorie des infractions : Fraude (top 5 des infractions au niveau national 2022)

Anderlues

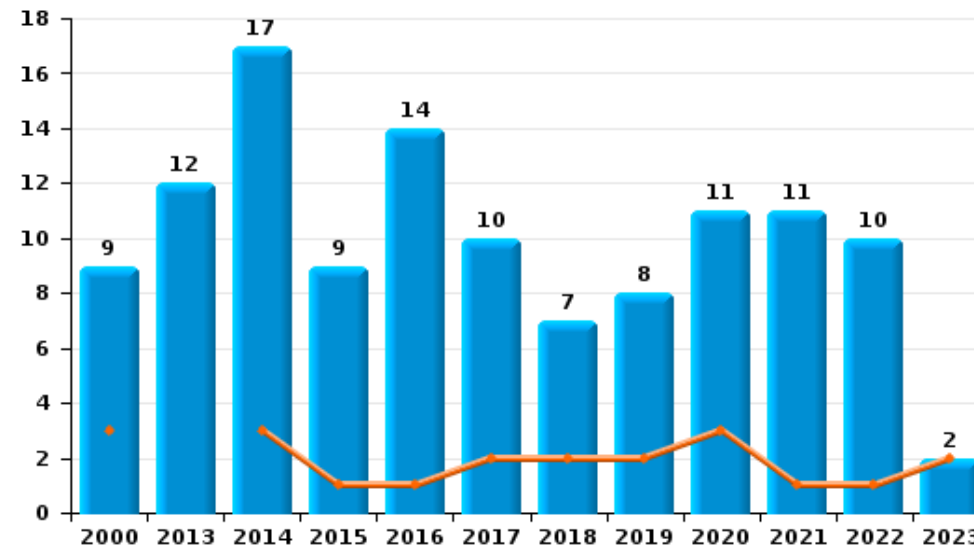
	2000	2013	2014	2015	2016	2017	2018	2019	2020	2021	2022	2023
Escroquerie	7	19	15	12	12	18	29	29	47	41	56	6
Abus de confiance et infr. apparentées	9	12	17	9	14	10	7	8	11	11	10	2
Détournement et destruction frauduleuse	67	6	5	4	4	1		2	4	6	7	1
Recel	10	2	1	5	2	10	6	3	4	3	2	1
Fraudes: Autres	5	1		2	1	1			5	3	1	2
Grivèlerie	4	2	3			1	1	1			1	
Infr. liées à l'insolvabilité			6		2							
<b>Total</b>	<b>102</b>	<b>42</b>	<b>47</b>	<b>32</b>	<b>35</b>	<b>41</b>	<b>43</b>	<b>43</b>	<b>71</b>	<b>64</b>	<b>77</b>	<b>12</b>



Escroquerie



Abus de confiance et infr. apparentées



FPF/DGR/DRI/BIPOL - Statistiques policières de criminalité (date de clôture: 22/09/2023)

Les données pour les années 2001 jusqu'à 2012 ne sont plus publiées mais restent disponibles sur demande auprès du service BIPOL.  
Les données pour 2023 ne concernent que le 1er trimestre.

# ***STATISTIQUES POLICIERES DE CRIMINALITE***

---

***LIEU DE PERPETRATION: COMMUNE***

**Anderlues**

***PARTIE II : FIGURES CRIMINELLES / PHENOMENES***



**Anderlues**

**FC Vol moyen de transport**

	2000	2013	2014	2015	2016	2017	2018	2019	2020	2021	2022	2023
Vol de voiture	96	18	20	24	19	35	13	23	6	7	3	1
Vol de moto	1	1	4	1		2	1	1			1	
Carjacking	3	3	1	2		2		1		1		
Homejacking						1						
Vol dans les garages	2	1	1	1	2	1		1				
Vol de vélomoteur	18	4	1	1	8	3	4	2	4			
Vol de vélo	16	3	10	2	5	6	12	5	9	7	2	1

**FC Cambriolage**

	2000	2013	2014	2015	2016	2017	2018	2019	2020	2021	2022	2023
Cambriolage dans habitation	161	97	117	141	108	107	73	94	71	53	57	9
Cambriolage ds entreprise ou commerce	87	24	7	8	14	19	11	19	6	8	8	3
Cambriolage ds service public ou bâtiment administ	7	4	2	21	15	11	18	11	2	2	2	1
Vol au bélier	1			1								
Cambriolage dans bâtiment (total)	252	125	126	170	137	137	102	123	79	63	67	13



**FC Vol autre**

	2000	2013	2014	2015	2016	2017	2018	2019	2020	2021	2022	2023
Vol à main armée	20	6	9	13	2	7	2	4	5	2	2	1
Vol avec violence sans arme	49	14	13	12	15	9	9	13	10	10	10	1
Vol dans ou sur un véhicule	91	32	49	35	32	22	21	25	20	16	9	4
Vol d'armes et explosifs	6	3	3	2	3	2	3	2	3		1	
Arrachage de sac à main	15					1		1	1		1	
Vol à l'arraché	22	6	7	4	4	3	2	2	4	2	3	
Vol à la tire	60	7	10	7	12	6	9	6	6	1	2	1
Vol à l'étalage	18	43	25	35	44	38	38	39	29	35	40	5
Vol par ruse	20	6	4	4	7	4	6	5	3	3	1	
Vol de métaux	1	7	5	5	1	7	3	6	5		3	1
Vol sur les chantiers	10	5	7	6	1	2	2	1	3	3	3	
Home-invasion		1		1	1		2				1	
Vol d'animaux	3	3	1	4	2	1	1			2		
Vol de cargaison								1				

**Criminalité ICT**

	2000	2013	2014	2015	2016	2017	2018	2019	2020	2021	2022	2023
Fraude de cartes de paiements	2	7	15	13	30	25	9	17	13	18	7	1
Phishing									2	1		
Shouldersurfing					1			3	5			

**FC Autre**

	2000	2013	2014	2015	2016	2017	2018	2019	2020	2021	2022	2023
Violence contre les métiers d'intérêt général			3	3		1	2	1		5	3	
Viol collectif									1	1		
Graffiti	1	6		1		2	3	1	1	1	4	1
Dégradation de voiture	14	48	54	65	57	44	46	39	37	45	34	7
Rixe au couteau			2	1	1	1				1		



**PH Violence intrafamiliale (VIF)**

	2000	2013	2014	2015	2016	2017	2018	2019	2020	2021	2022	2023
VIF: physique, dans le couple	11	36	35	36	28	18	33	46	32	25	38	7
VIF: physique, envers des descendants	1	2	12	3	1	2	5	4	3	3	4	1
VIF: physique, envers d'autres membres	31	9	7	6	7	6	12	4	5	10	5	
VIF: sexuelle, envers des descendants	1	1		1			2	4	1	1		
VIF: sexuelle, envers d'autres membres											1	
VIF: psychique, dans le couple	18	20	32	33	21	11	29	38	17	23	21	6
VIF: psychique, envers des descendants							3	1	1		4	
VIF: psychique, envers d'autres membres	1	2	1				1	1		3		
VIF: économique, dans le couple	1	1	16		1	1	3	2	4	4	2	
VIF: économique, envers des descendants						1					1	
VIF: économique, envers d'autres membres	13	3	4	4	5	6	2	2		3	2	

**PH Hormones et dopage**

	2000	2013	2014	2015	2016	2017	2018	2019	2020	2021	2022	2023
Dopage humain				2	1		3	1				

**PH Drogues**

	2000	2013	2014	2015	2016	2017	2018	2019	2020	2021	2022	2023
Vente de cocaïne		1	1		2	5	8	2	2	4		
Vente de drogues synthétiques							1					
Production de cannabis (culture)				1	2		3	4	2		1	
Vente-traffic d'héroïne		1	1				1					

**PH Trafic d'armes**

	2000	2013	2014	2015	2016	2017	2018	2019	2020	2021	2022	2023
Commerce et production d'arme à feu et mun.			1									



**PH Traite des êtres humains**

	2000	2013	2014	2015	2016	2017	2018	2019	2020	2021	2022	2023
TEH - exploitation économique									1			
TEH - exploitation sexuelle								1		1		

**PH Violence dans l'espace public**

	2000	2013	2014	2015	2016	2017	2018	2019	2020	2021	2022	2023
Violence physique (transport public)		1							1			
Violence physique (voie publique)	40	35	42	48	35	39	33	39	30	43	55	13
Violence physique (autre endroit public)		1	2	1								
Violence physique (endroit accessible au public)	19	7	11	13	9	4	8	7	6	5	6	1
Violence sexuelle (transport public)							1			1		
Violence sexuelle (voie publique)		1	4	2	1	1	1	3	2	1	2	
Violence sexuelle (autre endroit public)		3	1			1		1				
Violence sexuelle (endroit accessible au public)	1	2	1		1		1	1				
Violence psychique (transport public)			1								1	
Violence psychique (voie publique)	34	33	39	32	34	28	24	32	36	36	33	8
Violence psychique (autre endroit public)		3	2	1		1		1		1		
Violence psychique (endroit accessible au public)	11	8	9	8	4	12	9	6	5	4	6	1
Vol à main armée (voie publique)	5	1	4	4		3		2	2			1
Vol à main armée (endroit accessible au public)	6	3	4	6	2	2	2		1			
Vol avec violence sans arme (voie publique)	30	8	6	7	6	4	6	3	5	5	6	
Vol avec violence sans arme (autre endroit public)		1										
Vol avec violence sans arme (endr. acces. au pub.)	16	2	3	2	5	4	1	6	3	3	1	1

**PH Autre**

	2000	2013	2014	2015	2016	2017	2018	2019	2020	2021	2022	2023
Faux policiers	1		2	1	1		1	1				
Terrorisme, extrémisme et radicalisme			1			2						
Cyberharcèlement	1	8	2	3	1	1	3	3	3	9	10	3
Fraude à l'identité	6	2	6	2	3	5	4	6	13	10	7	2

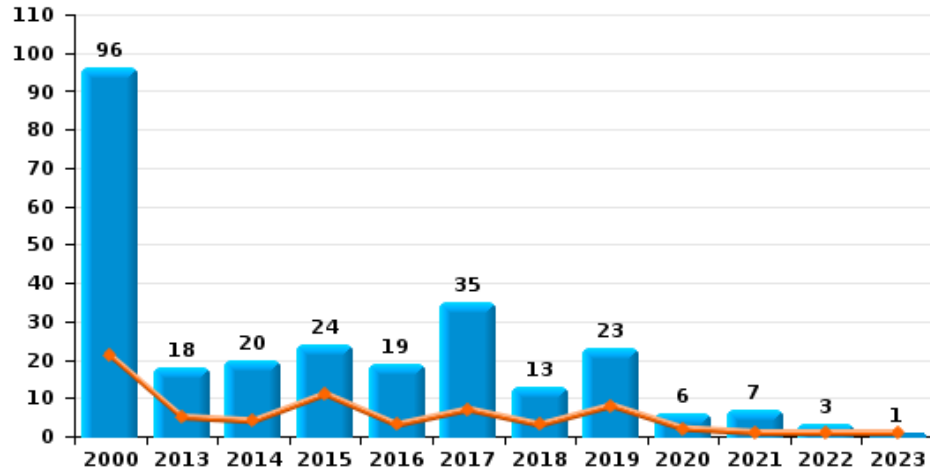




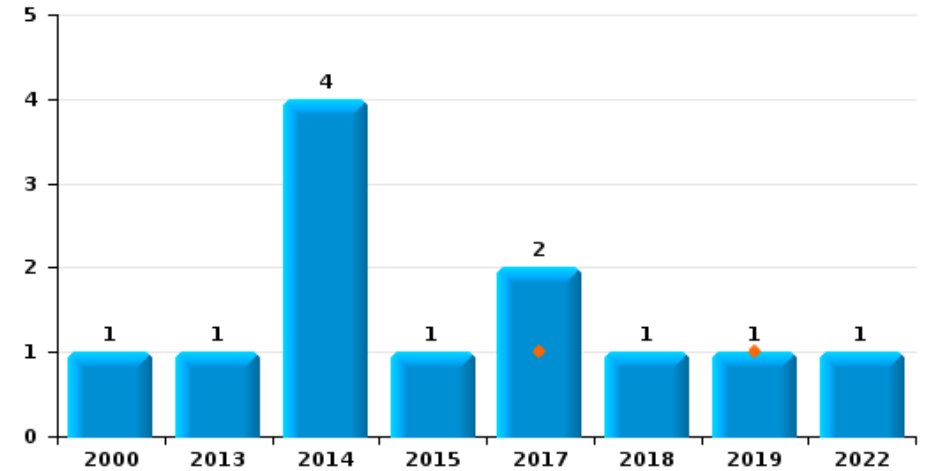
**Anderlues**

Année	<span style="color: blue;">■</span>
Trimestre 1	<span style="color: orange;">■</span>

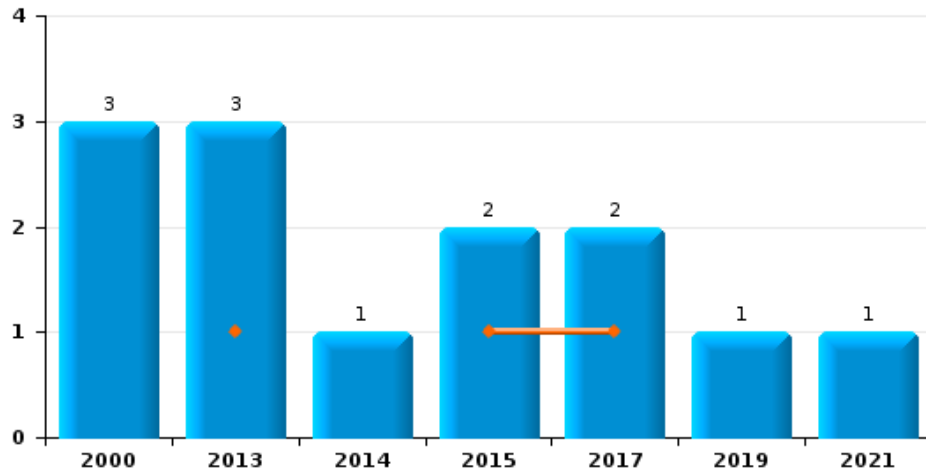
**Vol de voiture**



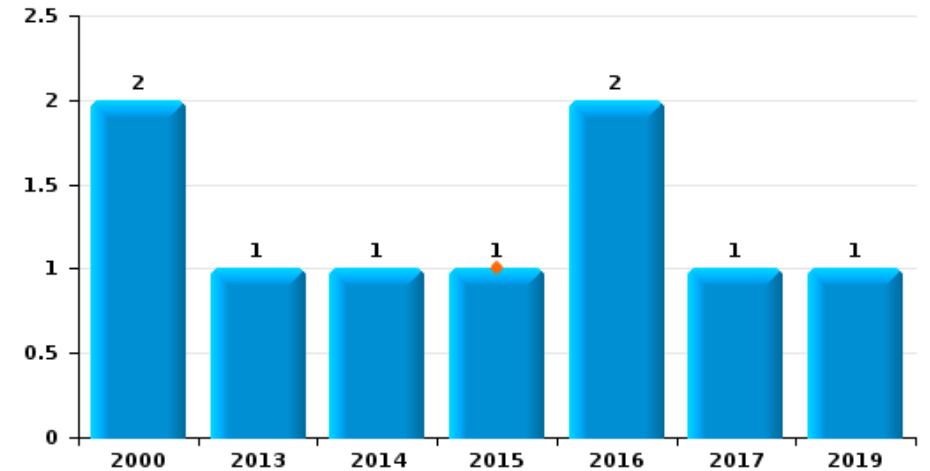
**Vol de moto**



**Carjacking**



**Vol dans les garages**



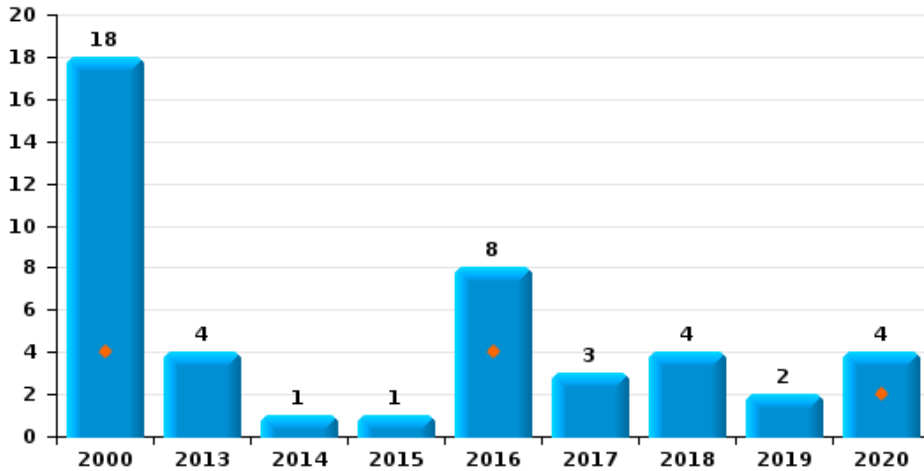




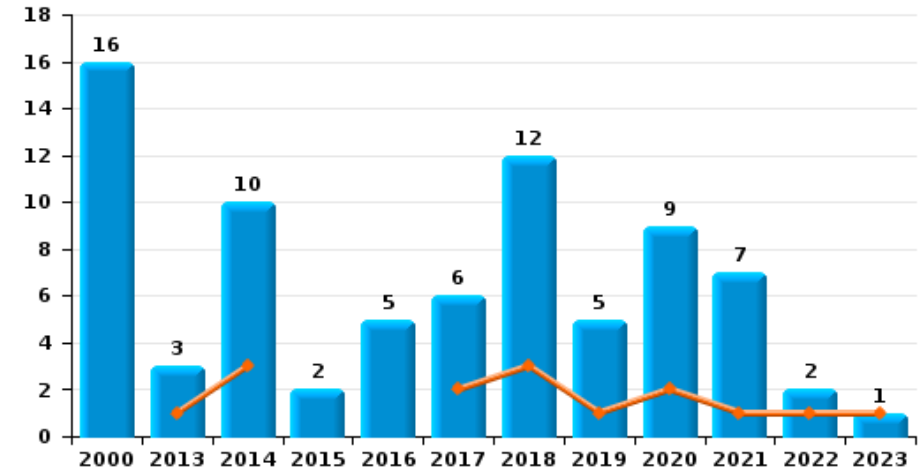
**Anderlues**

Année	<span style="color: blue;">■</span>
Trimestre 1	<span style="color: orange;">■</span>

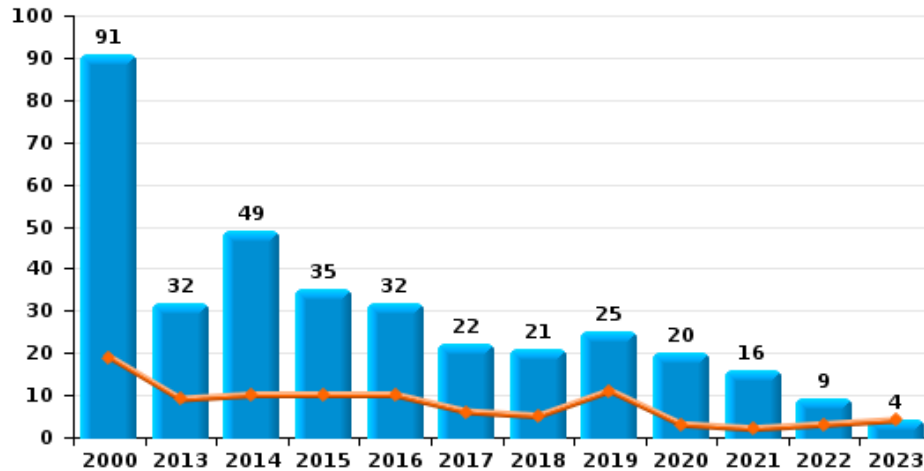
**Vol de vélomoteur**



**Vol de vélo**



**Vol dans ou sur un véhicule**

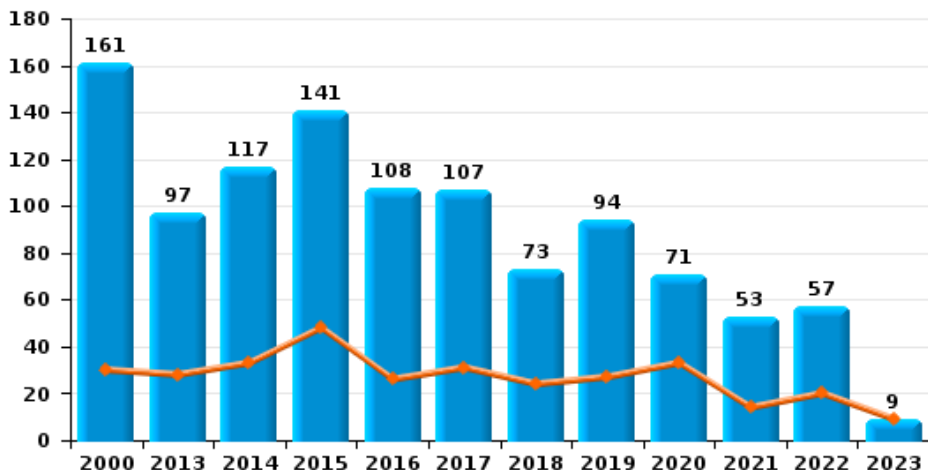




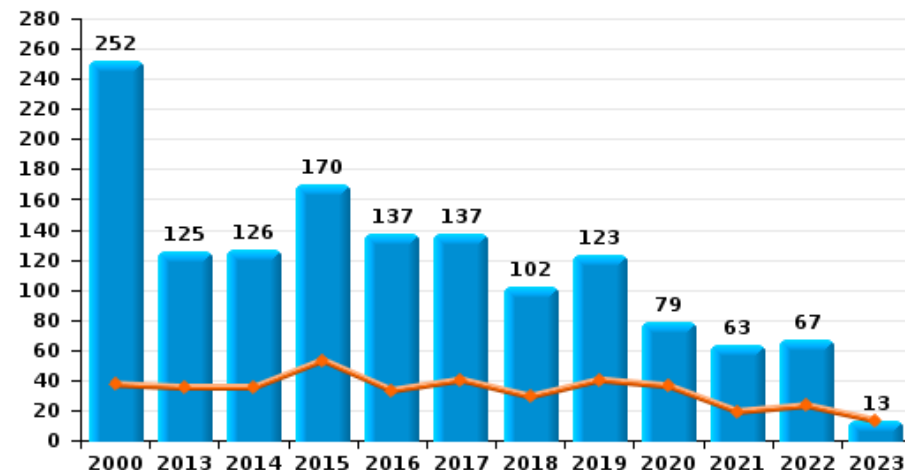
**Anderlues**

Année	<span style="color: blue;">■</span>
Trimestre 1	<span style="color: orange;">■</span>

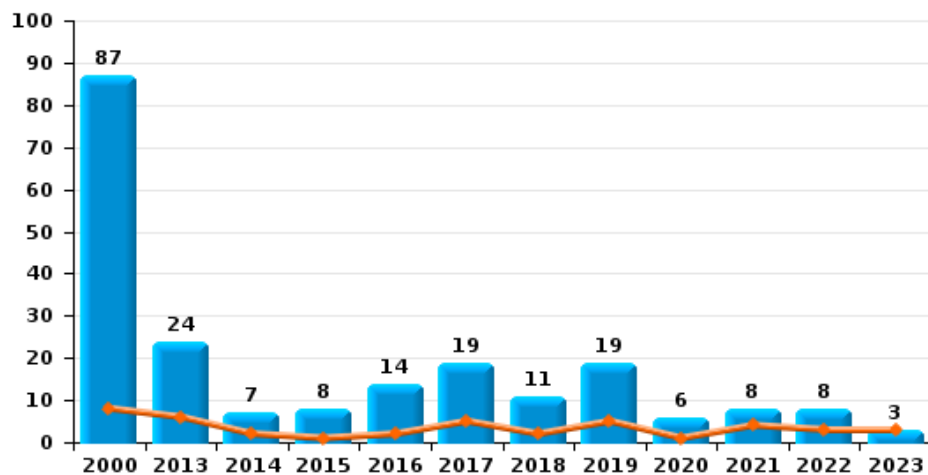
**Cambriolage dans habitation**



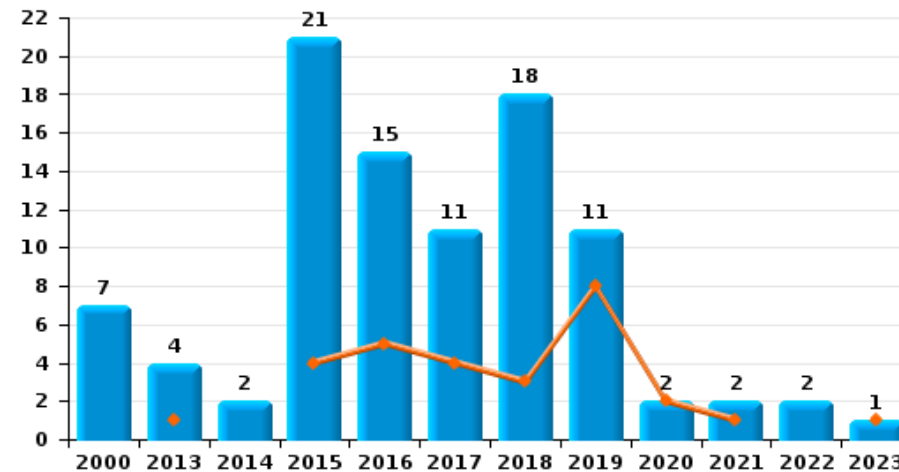
**Cambriolage dans bâtiment (total)**



**Cambriolage ds entreprise ou commerce**



**Cambriolage ds service public ou bâtiment administratif**

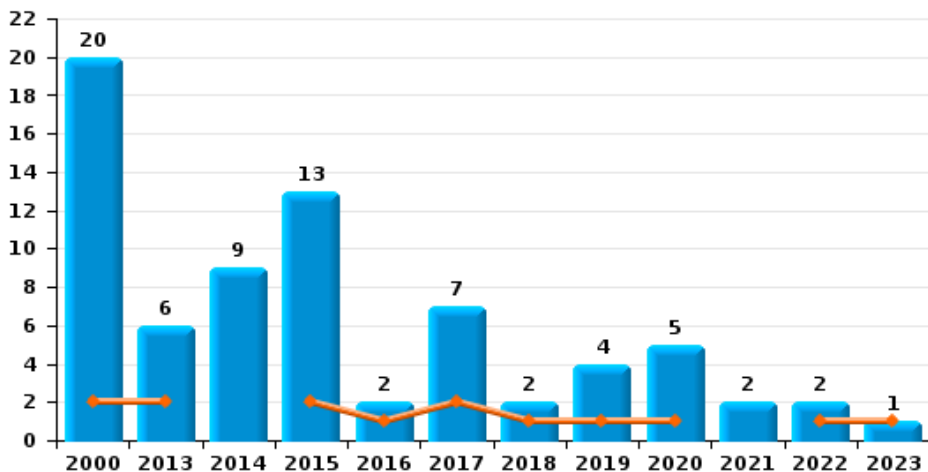




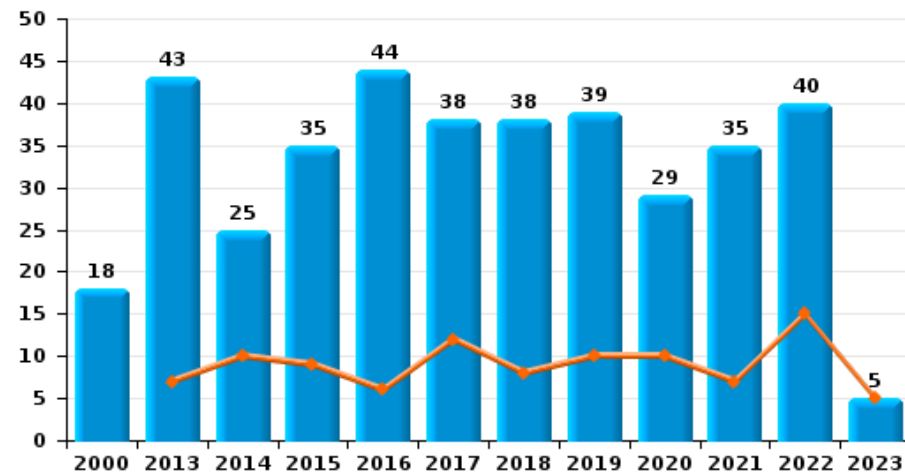
**Anderlues**

Année ■  
Trimestre 1 ■

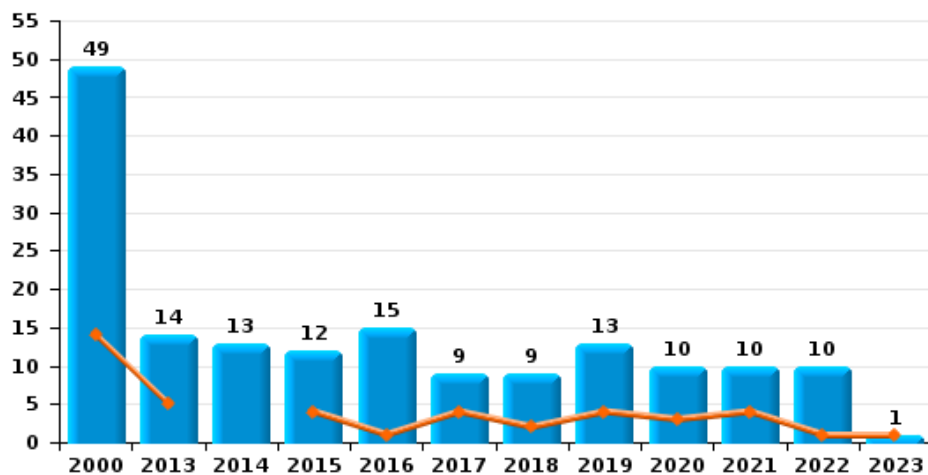
**Vol à main armée**



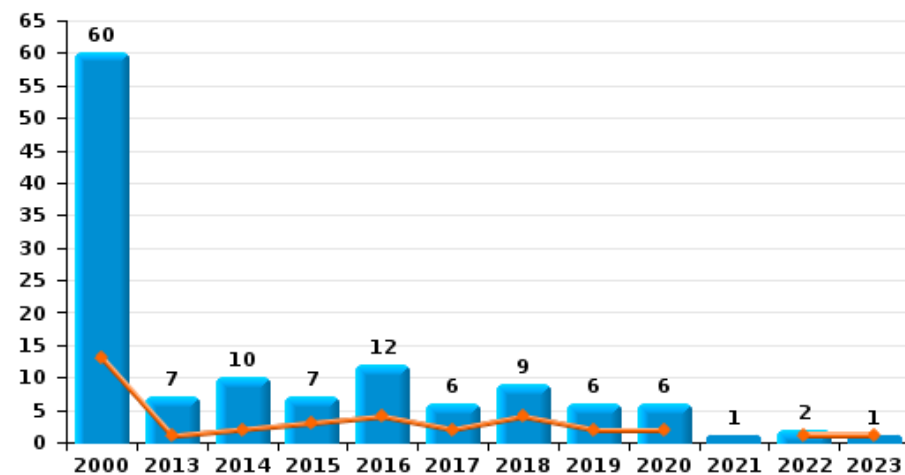
**Vol à l'étalage**



**Vol avec violence sans arme**



**Vol à la tire**

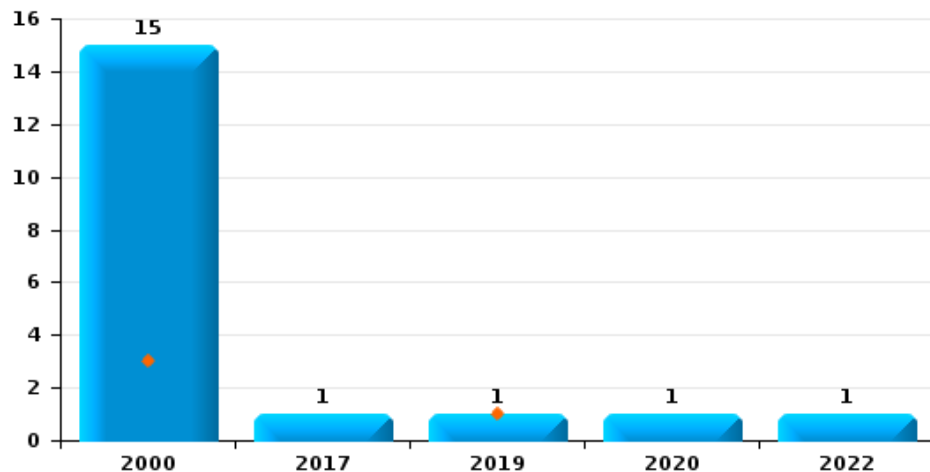




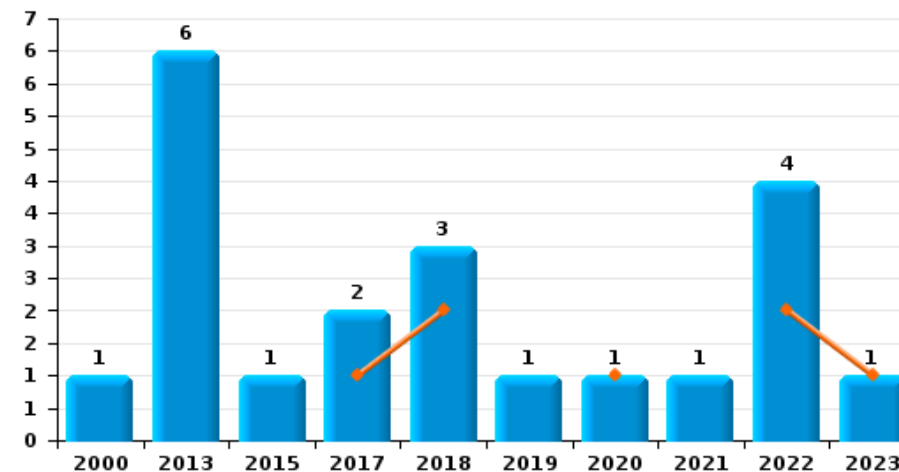
**Anderlues**

Année	<span style="color: blue;">■</span>
Trimestre 1	<span style="color: orange;">■</span>

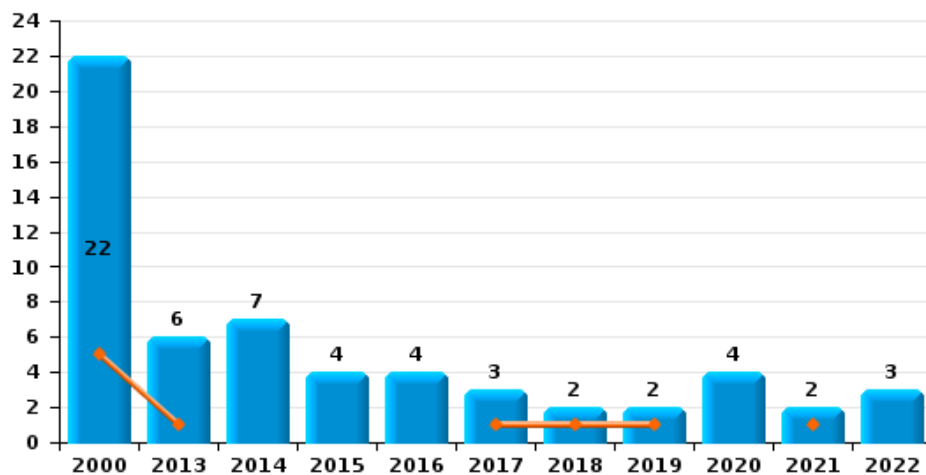
**Arrachage de sac à main**



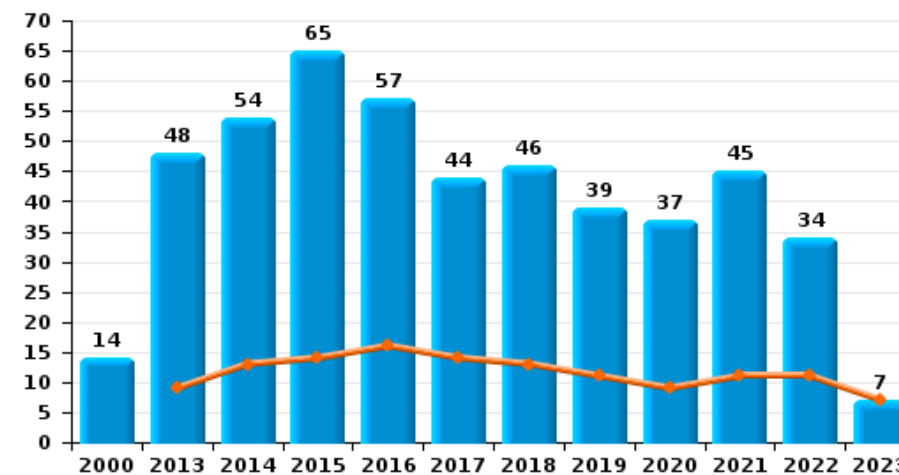
**Graffiti**



**Vol à l'arraché**



**Dégradation de voiture**





**Anderlues**

**FC Vol moyen de transport**

		2000	2013	2014	2015	2016	2017	2018	2019	2020	2021	2022	2023
Vol de voiture	Trim 1	21	5	4	11	3	7	3	8	2	1	1	1
	Trim 2	43	4	3	3	3	12	3	1	1	3	2	
	Trim 3	13	4	4	6	1	8	1	4	1	1		
	Trim 4	19	5	9	4	12	8	6	10	2	2		
	<b>Total</b>	<b>96</b>	<b>18</b>	<b>20</b>	<b>24</b>	<b>19</b>	<b>35</b>	<b>13</b>	<b>23</b>	<b>6</b>	<b>7</b>	<b>3</b>	<b>1</b>
Vol de moto	Trim 1						1		1				
	Trim 2			1									
	Trim 3	1	1	3	1		1					1	
	Trim 4							1					
	<b>Total</b>	<b>1</b>	<b>1</b>	<b>4</b>	<b>1</b>		<b>2</b>	<b>1</b>	<b>1</b>			<b>1</b>	
Carjacking	Trim 1		1		1		1						
	Trim 2	1									1		
	Trim 3	1	2	1	1				1				
	Trim 4	1					1						
	<b>Total</b>	<b>3</b>	<b>3</b>	<b>1</b>	<b>2</b>		<b>2</b>		<b>1</b>		<b>1</b>		
Homejacking	Trim 3						1						
<b>Total</b>						<b>1</b>							
Vol dans les garages	Trim 1				1								
	Trim 2		1	1									
	Trim 3					1							
	Trim 4	2				1	1		1				
	<b>Total</b>	<b>2</b>	<b>1</b>	<b>1</b>	<b>1</b>	<b>2</b>	<b>1</b>		<b>1</b>				
Vol de vélomoteur	Trim 1	4				4				2			
	Trim 2	4	1			1	2	2	1				
	Trim 3	7	2		1	2	1		1				
	Trim 4	3	1	1		1		2		2			
	<b>Total</b>	<b>18</b>	<b>4</b>	<b>1</b>	<b>1</b>	<b>8</b>	<b>3</b>	<b>4</b>	<b>2</b>	<b>4</b>			



FC Vol moyen de transport

		2000	2013	2014	2015	2016	2017	2018	2019	2020	2021	2022	2023
Vol de vélo	Trim 1		1	3			2	3	1	2	1	1	1
	Trim 2	3		1		1		3	1	2	2	1	
	Trim 3	8	2	3	1	2	3	6		2	4		
	Trim 4	5		3	1	2	1		3	3			
Total		16	3	10	2	5	6	12	5	9	7	2	1



FC Cambriolage

		2000	2013	2014	2015	2016	2017	2018	2019	2020	2021	2022	2023
Cambriolage dans habitation	Trim 1	30	28	33	48	26	31	24	27	33	14	20	9
	Trim 2	35	13	27	26	19	21	17	27	11	20	3	
	Trim 3	37	26	28	21	27	33	9	16	11	7	24	
	Trim 4	59	30	29	46	36	22	23	24	16	12	10	
<b>Total</b>		<b>161</b>	<b>97</b>	<b>117</b>	<b>141</b>	<b>108</b>	<b>107</b>	<b>73</b>	<b>94</b>	<b>71</b>	<b>53</b>	<b>57</b>	<b>9</b>
Cambriolage ds entreprise ou commerce	Trim 1	8	6	2	1	2	5	2	5	1	4	3	3
	Trim 2	42	5		2	4	4	3	4	1	1	3	
	Trim 3	24	5	3	2	3	6	1	4	2	1	2	
	Trim 4	13	8	2	3	5	4	5	6	2	2		
<b>Total</b>		<b>87</b>	<b>24</b>	<b>7</b>	<b>8</b>	<b>14</b>	<b>19</b>	<b>11</b>	<b>19</b>	<b>6</b>	<b>8</b>	<b>8</b>	<b>3</b>
Cambriolage ds service public ou bâtiment administ	Trim 1		1		4	5	4	3	8	2	1		1
	Trim 2	2			3	5	1	3	1				
	Trim 3	3	3	1	3	3	3	5	2		1		
	Trim 4	2		1	11	2	3	7				2	
<b>Total</b>		<b>7</b>	<b>4</b>	<b>2</b>	<b>21</b>	<b>15</b>	<b>11</b>	<b>18</b>	<b>11</b>	<b>2</b>	<b>2</b>	<b>2</b>	<b>1</b>
Vol au bélier	Trim 3	1			1								
<b>Total</b>		<b>1</b>			<b>1</b>								
Cambriolage dans bâtiment (total)	Trim 1	37	35	35	53	33	40	29	40	36	19	23	13
	Trim 2	79	18	27	31	28	26	23	32	12	21	6	
	Trim 3	63	34	32	26	33	42	15	22	13	9	26	
	Trim 4	73	38	32	60	43	29	35	29	18	14	12	
<b>Total</b>		<b>252</b>	<b>125</b>	<b>126</b>	<b>170</b>	<b>137</b>	<b>137</b>	<b>102</b>	<b>123</b>	<b>79</b>	<b>63</b>	<b>67</b>	<b>13</b>



FC Vol autre

		2000	2013	2014	2015	2016	2017	2018	2019	2020	2021	2022	2023
Vol à main armée	Trim 1	2	2		2	1	2	1	1	1		1	1
	Trim 2	8			2				2		1	1	
	Trim 3	4	2	3	7		4			1			
	Trim 4	6	2	6	2	1	1	1	1	3	1		
	<b>Total</b>	<b>20</b>	<b>6</b>	<b>9</b>	<b>13</b>	<b>2</b>	<b>7</b>	<b>2</b>	<b>4</b>	<b>5</b>	<b>2</b>	<b>2</b>	<b>1</b>
Vol avec violence sans arme	Trim 1	14	5		4	1	4	2	4	3	4	1	1
	Trim 2	15	2	6	1	3	2	3	4		3	3	
	Trim 3	9	3		5	6	1	3	4	4	1	3	
	Trim 4	11	4	7	2	5	2	1	1	3	2	3	
	<b>Total</b>	<b>49</b>	<b>14</b>	<b>13</b>	<b>12</b>	<b>15</b>	<b>9</b>	<b>9</b>	<b>13</b>	<b>10</b>	<b>10</b>	<b>10</b>	<b>1</b>
Vol dans ou sur un véhicule	Trim 1	19	9	10	10	10	6	5	11	3	2	3	4
	Trim 2	12	10	17	12	8	7	3	4	4	5	3	
	Trim 3	24	4	12	8	4	5	5	5	5	4	2	
	Trim 4	36	9	10	5	10	4	8	5	8	5	1	
	<b>Total</b>	<b>91</b>	<b>32</b>	<b>49</b>	<b>35</b>	<b>32</b>	<b>22</b>	<b>21</b>	<b>25</b>	<b>20</b>	<b>16</b>	<b>9</b>	<b>4</b>
Vol d'armes et explosifs	Trim 1	3			1		1	1					
	Trim 2			3	1	1		2	1	1			
	Trim 3	2	1							2			
	Trim 4	1	2			2	1		1			1	
	<b>Total</b>	<b>6</b>	<b>3</b>	<b>3</b>	<b>2</b>	<b>3</b>	<b>2</b>	<b>3</b>	<b>2</b>	<b>3</b>		<b>1</b>	
Arrachage de sac à main	Trim 1	3							1				
	Trim 2	5					1					1	
	Trim 3	2								1			
	Trim 4	5											
	<b>Total</b>	<b>15</b>					<b>1</b>		<b>1</b>	<b>1</b>		<b>1</b>	





FC Vol autre

		2000	2013	2014	2015	2016	2017	2018	2019	2020	2021	2022	2023
Vol à l'arraché	Trim 1	5	1				1	1	1		1		
	Trim 2	5		4	1	2	2	1			1	1	
	Trim 3	3	1		3	1			1	3			1
	Trim 4	9	4	3		1				1		1	
	<b>Total</b>	<b>22</b>	<b>6</b>	<b>7</b>	<b>4</b>	<b>4</b>	<b>3</b>	<b>2</b>	<b>2</b>	<b>4</b>	<b>2</b>	<b>3</b>	
Vol à la tire	Trim 1	13	1	2	3	4	2	4	2	2		1	1
	Trim 2	11	3	3	1	2	3	1	1				
	Trim 3	7	2	4	2	5	1	3		4	1		
	Trim 4	29	1	1	1	1		1	3			1	
	<b>Total</b>	<b>60</b>	<b>7</b>	<b>10</b>	<b>7</b>	<b>12</b>	<b>6</b>	<b>9</b>	<b>6</b>	<b>6</b>	<b>1</b>	<b>2</b>	<b>1</b>
Vol à l'étalage	Trim 1		7	10	9	6	12	8	10	10	7	15	5
	Trim 2	3	17	4	12	11	5	12	6	3	6	17	
	Trim 3	2	5	6	8	15	9	4	10	10	8	5	
	Trim 4	13	14	5	6	12	12	14	13	6	14	3	
	<b>Total</b>	<b>18</b>	<b>43</b>	<b>25</b>	<b>35</b>	<b>44</b>	<b>38</b>	<b>38</b>	<b>39</b>	<b>29</b>	<b>35</b>	<b>40</b>	<b>5</b>
Vol par ruse	Trim 1	4	1	1	1	3	2	2	2			1	
	Trim 2	5	3	1	2	1	1	2	1		1		
	Trim 3	6	1			1		2		1	2		
	Trim 4	5	1	2	1	2	1		2	2			
	<b>Total</b>	<b>20</b>	<b>6</b>	<b>4</b>	<b>4</b>	<b>7</b>	<b>4</b>	<b>6</b>	<b>5</b>	<b>3</b>	<b>3</b>	<b>1</b>	
Vol de métaux	Trim 1		1	3	2		1	1	2	2		1	1
	Trim 2		4		1		2	1	2			1	
	Trim 3	1	1	2	1	1	4		1	2		1	
	Trim 4		1		1			1	1	1			
	<b>Total</b>	<b>1</b>	<b>7</b>	<b>5</b>	<b>5</b>	<b>1</b>	<b>7</b>	<b>3</b>	<b>6</b>	<b>5</b>		<b>3</b>	<b>1</b>



FC Vol autre

		2000	2013	2014	2015	2016	2017	2018	2019	2020	2021	2022	2023
Vol sur les chantiers	Trim 1	1		2	1		1			2	2	1	
	Trim 2	5	2	1	2			1			1		
	Trim 3	1	1	1	1		1	1				2	
	Trim 4	3	2	3	2	1			1	1			
	<b>Total</b>	<b>10</b>	<b>5</b>	<b>7</b>	<b>6</b>	<b>1</b>	<b>2</b>	<b>2</b>	<b>1</b>	<b>3</b>	<b>3</b>	<b>3</b>	
Home-invasion	Trim 1		1									1	
	Trim 3				1			1					
	Trim 4					1		1					
	<b>Total</b>		<b>1</b>		<b>1</b>	<b>1</b>		<b>2</b>				<b>1</b>	
Vol d'animaux	Trim 1	1		1	3	1							
	Trim 2	1	1		1	1	1						
	Trim 3	1	1					1			2		
	Trim 4		1										
	<b>Total</b>	<b>3</b>	<b>3</b>	<b>1</b>	<b>4</b>	<b>2</b>	<b>1</b>	<b>1</b>				<b>2</b>	
Vol de cargaison	Trim 3								1				
<b>Total</b>								<b>1</b>					



Criminalité ICT

		2000	2013	2014	2015	2016	2017	2018	2019	2020	2021	2022	2023
Fraude de cartes de paiements	Trim 1		1	2	4	8	5		3	7	3	1	1
	Trim 2		2	6	1	3	15	1	3		5	1	
	Trim 3		3	5	2	4		8	8	1	7	2	
	Trim 4	2	1	2	6	15	5		3	5	3	3	
<b>Total</b>		<b>2</b>	<b>7</b>	<b>15</b>	<b>13</b>	<b>30</b>	<b>25</b>	<b>9</b>	<b>17</b>	<b>13</b>	<b>18</b>	<b>7</b>	<b>1</b>
Phishing	Trim 2										1		
	Trim 3									2			
	<b>Total</b>									<b>2</b>	<b>1</b>		
Shouldersurfing	Trim 1									5			
	Trim 2								1				
	Trim 3								2				
	Trim 4				1								
<b>Total</b>					<b>1</b>				<b>3</b>	<b>5</b>			



FC Autre

		2000	2013	2014	2015	2016	2017	2018	2019	2020	2021	2022	2023
Violence contre les métiers d'intérêt général	Trim 1			2				1	1		3		
	Trim 2				2		1				1		
	Trim 3			1								1	
	Trim 4				1			1			1	2	
<b>Total</b>				<b>3</b>	<b>3</b>		<b>1</b>	<b>2</b>	<b>1</b>		<b>5</b>	<b>3</b>	
Viol collectif	Trim 4									1	1		
<b>Total</b>										<b>1</b>	<b>1</b>		
Graffiti	Trim 1						1	2		1		2	1
	Trim 2		1		1								
	Trim 3	1					1						
	Trim 4							1	1		1	2	
<b>Total</b>		<b>1</b>	<b>6</b>		<b>1</b>		<b>2</b>	<b>3</b>	<b>1</b>	<b>1</b>	<b>1</b>	<b>4</b>	<b>1</b>
Dégradation de voiture	Trim 1		9	13	14	16	14	13	11	9	11	11	7
	Trim 2	3	14	7	12	20	8	8	13	11	15	8	
	Trim 3	9	13	13	19	14	10	14	7	7	5	9	
	Trim 4	2	12	21	20	7	12	11	8	10	14	6	
<b>Total</b>		<b>14</b>	<b>48</b>	<b>54</b>	<b>65</b>	<b>57</b>	<b>44</b>	<b>46</b>	<b>39</b>	<b>37</b>	<b>45</b>	<b>34</b>	<b>7</b>
Rixe au couteau	Trim 1			1		1							
	Trim 2			1									
	Trim 3				1		1				1		
<b>Total</b>				<b>2</b>	<b>1</b>	<b>1</b>	<b>1</b>				<b>1</b>		



PH Violence intrafamiliale (VIF)

		2000	2013	2014	2015	2016	2017	2018	2019	2020	2021	2022	2023
VIF: physique, dans le couple	Trim 1	1	13	14	6	7	4	7	9	5	3	9	7
	Trim 2	5	10	4	9	8	6	7	15	4	6	14	
	Trim 3	4	6	11	13	7	6	5	14	10	10	9	
	Trim 4	1	7	6	8	6	2	14	8	13	6	6	
	<b>Total</b>	<b>11</b>	<b>36</b>	<b>35</b>	<b>36</b>	<b>28</b>	<b>18</b>	<b>33</b>	<b>46</b>	<b>32</b>	<b>25</b>	<b>38</b>	<b>7</b>
VIF: physique, envers des descendants	Trim 1	1		3	3		1	2	1	1		1	1
	Trim 2		1	2		1			2	1	1		
	Trim 3		1	2			1	3	1	1	2	1	
	Trim 4			5								2	
	<b>Total</b>	<b>1</b>	<b>2</b>	<b>12</b>	<b>3</b>	<b>1</b>	<b>2</b>	<b>5</b>	<b>4</b>	<b>3</b>	<b>3</b>	<b>4</b>	<b>1</b>
VIF: physique, envers d'autres membres	Trim 1	8	2	4	1	2	2	4	1	1	1	1	
	Trim 2	6	2	1	1	2	1	2		1	2		
	Trim 3	9	1	1	1	2	2	3	2	2	4	2	
	Trim 4	8	4	1	3	1	1	3	1	1	3	2	
	<b>Total</b>	<b>31</b>	<b>9</b>	<b>7</b>	<b>6</b>	<b>7</b>	<b>6</b>	<b>12</b>	<b>4</b>	<b>5</b>	<b>10</b>	<b>5</b>	
VIF: sexuelle, envers des descendants	Trim 1	1			1			1	4	1			
	Trim 3		1					1					
	Trim 4										1		
	<b>Total</b>	<b>1</b>	<b>1</b>		<b>1</b>			<b>2</b>	<b>4</b>	<b>1</b>	<b>1</b>		
VIF: sexuelle, envers d'autres membres	Trim 3											1	
<b>Total</b>												<b>1</b>	
VIF: psychique, dans le couple	Trim 1	5	4	4	5	4	2	4	4	8	7	9	6
	Trim 2	11	3	4	16	4		7	9	2	7	4	
	Trim 3	2	9	9	9	8	7	10	13	7	6	4	
	Trim 4		4	15	3	5	2	8	12		3	4	
	<b>Total</b>	<b>18</b>	<b>20</b>	<b>32</b>	<b>33</b>	<b>21</b>	<b>11</b>	<b>29</b>	<b>38</b>	<b>17</b>	<b>23</b>	<b>21</b>	<b>6</b>



PH Violence intrafamiliale (VIF)

		2000	2013	2014	2015	2016	2017	2018	2019	2020	2021	2022	2023
VIF: psychique, envers des descendants	Trim 1							1				1	
	Trim 2							1	1	1		2	
	Trim 3							1				1	
	<b>Total</b>							<b>3</b>	<b>1</b>	<b>1</b>		<b>4</b>	
VIF: psychique, envers d'autres membres	Trim 1		1										
	Trim 2	1							1				
	Trim 3		1	1				1			3		
	<b>Total</b>	<b>1</b>	<b>2</b>	<b>1</b>				<b>1</b>	<b>1</b>		<b>3</b>		
VIF: économique, dans le couple	Trim 1			2				2		1	2	1	
	Trim 2	1						1	1	1	1	1	
	Trim 3			14		1			1	2	1		
	Trim 4		1				1						
	<b>Total</b>	<b>1</b>	<b>1</b>	<b>16</b>		<b>1</b>	<b>1</b>	<b>3</b>	<b>2</b>	<b>4</b>	<b>4</b>	<b>2</b>	
VIF: économique, envers des descendants	Trim 3						1						
	Trim 4											1	
	<b>Total</b>						<b>1</b>					<b>1</b>	
VIF: économique, envers d'autres membres	Trim 1		1	1	1	1	1		1		2	1	
	Trim 2	5	1	1	2			1	1				
	Trim 3	7				3	3				1		
	Trim 4	1	1	2	1	1	2	1				1	
	<b>Total</b>	<b>13</b>	<b>3</b>	<b>4</b>	<b>4</b>	<b>5</b>	<b>6</b>	<b>2</b>	<b>2</b>			<b>3</b>	<b>2</b>



PH Hormones et dopage

		2000	2013	2014	2015	2016	2017	2018	2019	2020	2021	2022	2023
Dopage humain	Trim 2					1		1					
	Trim 3				1			1					
	Trim 4				1			1	1				
Total					2	1		3	1				



PH Drogues

		2000	2013	2014	2015	2016	2017	2018	2019	2020	2021	2022	2023
Vente de cocaïne	Trim 1		1			1	1	1	2	1			
	Trim 2						2	3			1		
	Trim 3			1			1	3		1	1		
	Trim 4					1	1	1			2		
<b>Total</b>			<b>1</b>	<b>1</b>		<b>2</b>	<b>5</b>	<b>8</b>	<b>2</b>	<b>2</b>	<b>4</b>		
Vente de drogues synthétiques	Trim 2							1					
<b>Total</b>								<b>1</b>					
Production de cannabis (culture)	Trim 1									1			
	Trim 2					1		1				1	
	Trim 3							1	2	1			
	Trim 4				1	1		1	2				
<b>Total</b>					<b>1</b>	<b>2</b>		<b>3</b>	<b>4</b>	<b>2</b>		<b>1</b>	
Vente-traffic d héroïne	Trim 2		1										
	Trim 3			1				1					
	<b>Total</b>		<b>1</b>	<b>1</b>				<b>1</b>					





PH Trafic d'armes

		2000	2013	2014	2015	2016	2017	2018	2019	2020	2021	2022	2023
Commerce et production d'arme à feu et mun.	Trim 4			1									
	<b>Total</b>			<b>1</b>									



PH Traite des êtres humains

		2000	2013	2014	2015	2016	2017	2018	2019	2020	2021	2022	2023
<b>TEH - exploitation économique</b>	<b>Trim 1</b>									1			
	<b>Total</b>									1			
<b>TEH - exploitation sexuelle</b>	<b>Trim 3</b>								1		1		
	<b>Total</b>								1		1		



PH Violence dans l'espace public

		2000	2013	2014	2015	2016	2017	2018	2019	2020	2021	2022	2023
Violence physique (transport public)	Trim 2		1										
	Trim 3									1			
	<b>Total</b>		<b>1</b>							<b>1</b>			
Violence physique (voie publique)	Trim 1	8	12	13	9	7	9	6	9	8	10	16	13
	Trim 2	12	7	9	12	15	12	10	6	9	10	16	
	Trim 3	15	11	14	19	4	11	5	15	9	9	17	
	Trim 4	5	5	6	8	9	7	12	9	4	14	6	
	<b>Total</b>	<b>40</b>	<b>35</b>	<b>42</b>	<b>48</b>	<b>35</b>	<b>39</b>	<b>33</b>	<b>39</b>	<b>30</b>	<b>43</b>	<b>55</b>	<b>13</b>
Violence physique (autre endroit public)	Trim 1			2									
	Trim 2				1								
	Trim 3		1										
<b>Total</b>		<b>1</b>	<b>2</b>	<b>1</b>									
Violence physique (endroit accessible au public)	Trim 1	4	6	2		3	1			3		1	1
	Trim 2	4		6	4	3	2	5	2		3	1	
	Trim 3	4		1	6	1	1	3	2	2		1	
	Trim 4	7	1	2	3	2			3	1	2	3	
	<b>Total</b>	<b>19</b>	<b>7</b>	<b>11</b>	<b>13</b>	<b>9</b>	<b>4</b>	<b>8</b>	<b>7</b>	<b>6</b>	<b>5</b>	<b>6</b>	<b>1</b>
Violence sexuelle (transport public)	Trim 2										1		
	Trim 3							1					
	<b>Total</b>							<b>1</b>			<b>1</b>		
Violence sexuelle (voie publique)	Trim 1		1			1	1			1		1	
	Trim 2			2	1				1		1		
	Trim 3			1	1			1	1	1			
	Trim 4			1					1			1	
	<b>Total</b>		<b>1</b>	<b>4</b>	<b>2</b>	<b>1</b>	<b>1</b>	<b>1</b>	<b>3</b>	<b>2</b>	<b>1</b>	<b>2</b>	



PH Violence dans l'espace public

		2000	2013	2014	2015	2016	2017	2018	2019	2020	2021	2022	2023
Violence sexuelle (autre endroit public)	Trim 1								1				
	Trim 2						1						
	Trim 3		1	1									
	Trim 4		2										
<b>Total</b>			<b>3</b>	<b>1</b>			<b>1</b>		<b>1</b>				
Violence sexuelle (endroit accessible au public)	Trim 1							1					
	Trim 3	1	2			1							
	Trim 4			1					1				
<b>Total</b>		<b>1</b>	<b>2</b>	<b>1</b>		<b>1</b>		<b>1</b>	<b>1</b>				
Violence psychique (transport public)	Trim 1			1									
	Trim 2											1	
<b>Total</b>				<b>1</b>								<b>1</b>	
Violence psychique (voie publique)	Trim 1	8	11	9	6	13	5	8	5	11	4	8	8
	Trim 2	14	5	11	7	11	9	2	7	12	11	6	
	Trim 3	4	10	14	11	2	7	8	14	6	11	13	
	Trim 4	8	7	5	8	8	7	6	6	7	10	6	
<b>Total</b>		<b>34</b>	<b>33</b>	<b>39</b>	<b>32</b>	<b>34</b>	<b>28</b>	<b>24</b>	<b>32</b>	<b>36</b>	<b>36</b>	<b>33</b>	<b>8</b>
Violence psychique (autre endroit public)	Trim 1			1							1		
	Trim 2		1	1			1		1				
	Trim 3		2		1								
<b>Total</b>			<b>3</b>	<b>2</b>	<b>1</b>		<b>1</b>		<b>1</b>		<b>1</b>		
Violence psychique (endroit accessible au public)	Trim 1	4	2	2	4		2	2	2	1	2		1
	Trim 2	3	2	2	1	1	1	1	1			2	
	Trim 3	1	3		1	3	4	4		3		2	
	Trim 4	3	1	5	2		5	2	3	1	2	2	
<b>Total</b>		<b>11</b>	<b>8</b>	<b>9</b>	<b>8</b>	<b>4</b>	<b>12</b>	<b>9</b>	<b>6</b>	<b>5</b>	<b>4</b>	<b>6</b>	<b>1</b>



PH Violence dans l'espace public

		2000	2013	2014	2015	2016	2017	2018	2019	2020	2021	2022	2023
Vol à main armée (voie publique)	Trim 1				1					1			1
	Trim 2	2							1				
	Trim 3	2	1	2	1		3						
	Trim 4	1		2	2				1	1			
	<b>Total</b>	<b>5</b>	<b>1</b>	<b>4</b>	<b>4</b>		<b>3</b>		<b>2</b>	<b>2</b>			<b>1</b>
Vol à main armée (endroit accessible au public)	Trim 1		1		1	1	2	1					
	Trim 2	3			2								
	Trim 3	1	1	1	3					1			
	Trim 4	2	1	3		1		1					
	<b>Total</b>	<b>6</b>	<b>3</b>	<b>4</b>	<b>6</b>	<b>2</b>	<b>2</b>	<b>2</b>		<b>1</b>			
Vol avec violence sans arme (voie publique)	Trim 1	11	2		2		1	2	1	2	1		
	Trim 2	8	1	5	1	2	2	2			3	2	
	Trim 3	7	3		3	2		2	2	2	1	3	
	Trim 4	4	2	1	1	2	1			1		1	
	<b>Total</b>	<b>30</b>	<b>8</b>	<b>6</b>	<b>7</b>	<b>6</b>	<b>4</b>	<b>6</b>	<b>3</b>	<b>5</b>	<b>5</b>	<b>6</b>	
Vol avec violence sans arme (autre endroit public)	Trim 4		1										
<b>Total</b>		<b>1</b>											
Vol avec violence sans arme (endr. acces. au pub.)	Trim 1	2	1			1	3		1		1	1	1
	Trim 2	7	1	1				1	3				
	Trim 3				1	2	1		1	2			
	Trim 4	7		2	1	2			1	1	2		
	<b>Total</b>	<b>16</b>	<b>2</b>	<b>3</b>	<b>2</b>	<b>5</b>	<b>4</b>	<b>1</b>	<b>6</b>	<b>3</b>	<b>3</b>	<b>1</b>	<b>1</b>



PH Autre

		2000	2013	2014	2015	2016	2017	2018	2019	2020	2021	2022	2023
Faux policiers	Trim 1			1		1		1	1				
	Trim 2	1											
	Trim 4			1	1								
	<b>Total</b>	<b>1</b>		<b>2</b>	<b>1</b>	<b>1</b>		<b>1</b>	<b>1</b>				
Terrorisme, extrémisme et radicalisme	Trim 1						1						
	Trim 3			1			1						
	<b>Total</b>			<b>1</b>			<b>2</b>						
Cyberharcèlement	Trim 1	1	1	1	1	1	2			1	3	6	3
	Trim 2		2		1			1	1	1	1	3	
	Trim 3		3						1	1	2	1	
	Trim 4		2	1	1				1		3		
	<b>Total</b>	<b>1</b>	<b>8</b>	<b>2</b>	<b>3</b>	<b>1</b>	<b>1</b>	<b>3</b>	<b>3</b>	<b>3</b>	<b>9</b>	<b>10</b>	<b>3</b>
Fraude à l'identité	Trim 1		1	1		1	2	2	2	2	3	2	2
	Trim 2	2		1		1				2	3		
	Trim 3	4		3	1		2	2	2	7	3	4	
	Trim 4		1	1	1	1	1		2	2	1	1	
	<b>Total</b>	<b>6</b>	<b>2</b>	<b>6</b>	<b>2</b>	<b>3</b>	<b>5</b>	<b>4</b>	<b>6</b>	<b>13</b>	<b>10</b>	<b>7</b>	<b>2</b>



**Anderlues**

**2022**

**FC Vol moyen de transport**

	Fév	Mar	Mai	Juin	Sep	Total
Vol de voiture		1	1	1		3
Vol de moto					1	1
Vol de vélo	1		1			2

**FC Cambriolage**

	Jan	Fév	Mar	Mai	Juin	Juil	Août	Sep	Oct	Nov	Déc	Total
Cambriolage dans habitation	7	5	8		3	6	10	8	4	3	3	57
Cambriolage ds entreprise ou commerce		1	2	2	1		1	1				8
Cambriolage ds service public ou bâtiment administ									2			2
Cambriolage dans bâtiment (total)	7	6	10	2	4	6	11	9	6	3	3	67



## FC Vol autre

	Jan	Fév	Mar	Avr	Mai	Juin	Juil	Août	Sep	Oct	Nov	Déc	Total
Vol à main armée		1			1								2
Vol avec violence sans arme			1		1	2	2	1		1		2	10
Vol dans ou sur un véhicule	2		1	2	1			2			1		9
Vol d'armes et explosifs											1		1
Arrachage de sac à main						1							1
Vol à l'arraché						1		1				1	3
Vol à la tire			1							1			2
Vol à l'étalage	4	7	4	6	10	1		3	2	1	1	1	40
Vol par ruse			1										1
Vol de métaux		1		1				1					3
Vol sur les chantiers		1					1		1				3
Home-invasion		1											1

## Criminalité ICT

	Jan	Juin	Juil	Sep	Nov	Total
Fraude de cartes de paiements	1	1	1	1	3	7

## FC Autre

	Jan	Fév	Mar	Avr	Mai	Juin	Juil	Août	Sep	Oct	Déc	Total
Violence contre les métiers d'intérêt général							1			2		3
Graffiti		2								2		4
Dégradation de voiture	4	4	3	4	2	2	6	2	1	5	1	34





**PH Violence intrafamiliale (VIF)**

	Jan	Fév	Mar	Avr	Mai	Juin	Juil	Août	Sep	Oct	Nov	Déc	Total
VIF: physique, dans le couple	2	3	4	2	7	5	3	4	2	1	1	4	38
VIF: physique, envers des descendants			1						1	1	1		4
VIF: physique, envers d'autres membres		1							2	1	1		5
VIF: sexuelle, envers d'autres membres								1					1
VIF: psychique, dans le couple	3	4	2		2	2	3	1			2	2	21
VIF: psychique, envers des descendants			1	1		1		1					4
VIF: économique, dans le couple	1				1								2
VIF: économique, envers des descendants											1		1
VIF: économique, envers d'autres membres		1									1		2

**PH Drogues**

	Juin	Total
Production de cannabis (culture)	1	1

**PH Violence dans l'espace public**

	Jan	Fév	Mar	Avr	Mai	Juin	Juil	Août	Sep	Oct	Nov	Déc	Total
Violence physique (voie publique)	3	5	8	4	7	5	6	7	4	4		2	55
Violence physique (endroit accessible au public)			1			1	1			1		2	6
Violence sexuelle (voie publique)	1											1	2
Violence psychique (transport public)					1								1
Violence psychique (voie publique)	2	4	2	1	2	3	3	9	1	2	2	2	33
Violence psychique (endroit accessible au public)				1		1	1	1				2	6
Vol avec violence sans arme (voie publique)						2	2	1				1	6
Vol avec violence sans arme (endr. acces. au pub.)			1										1



**PH Autre**

	Jan	Fév	Mar	Avr	Juin	Juil	Sep	Nov	Total
Cyberharcèlement	2	2	2	2	1	1			10
Fraude à l'identité			2			2	2	1	7



2023

**FC Vol moyen de transport**

	Jan	Total
Vol de voiture	1	1
Vol de vélo	1	1

**FC Cambriolage**

	Jan	Fév	Mar	Total
Cambriolage dans habitation	4	4	1	9
Cambriolage ds entreprise ou commerce	2		1	3
Cambriolage ds service public ou bâtiment administ		1		1
Cambriolage dans bâtiment (total)	6	5	2	13

**FC Vol autre**

	Jan	Fév	Mar	Total
Vol à main armée		1		1
Vol avec violence sans arme			1	1
Vol dans ou sur un véhicule	2	1	1	4
Vol à la tire		1		1
Vol à l'étalage	2	1	2	5
Vol de métaux			1	1

**Criminalité ICT**

	Mar	Total
Fraude de cartes de paiements	1	1



### FC Autre

	Jan	Fév	Mar	Total
Graffiti	1			1
Dégradation de voiture	1	3	3	7

### PH Violence intrafamiliale (VIF)

	Jan	Fév	Mar	Total
VIF: physique, dans le couple	2	4	1	7
VIF: physique, envers des descendants	1			1
VIF: psychique, dans le couple	3	2	1	6

### PH Violence dans l'espace public

	Jan	Fév	Mar	Total
Violence physique (voie publique)	6	4	3	13
Violence physique (endroit accessible au public)	1			1
Violence psychique (voie publique)	1	2	5	8
Violence psychique (endroit accessible au public)			1	1
Vol à main armée (voie publique)		1		1
Vol avec violence sans arme (endr. acces. au pub.)			1	1

### PH Autre

	Jan	Fév	Mar	Total
Cyberharcèlement	1		2	3
Fraude à l'identité		1	1	2

# ***STATISTIQUES POLICIERES DE CRIMINALITE***

---

***LIEU DE PERPETRATION: COMMUNE***

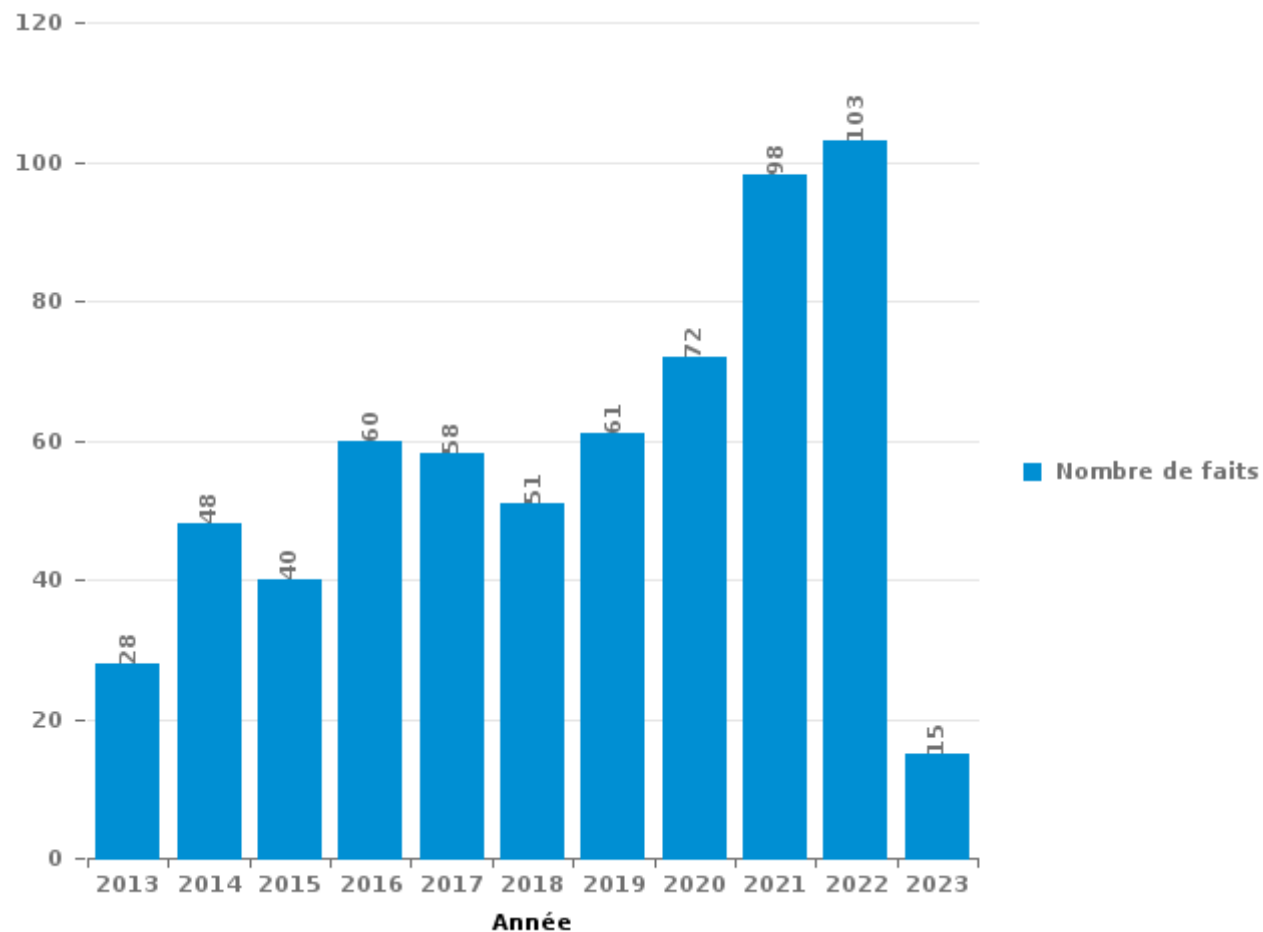
**Anderlues**

***PARTIE III : ICT***



## Anderlues

Nombre total de délits avec un élément ICT/online, depuis 2013





Criminalité ICT/online au sens strict

Infractions (exhaustif)

	2013	2014	2015	2016	2017	2018	2019	2020	2021	2022	2023
Criminalité informatique: Faux en informatique:						3		1	1		
Criminalité informatique: Fraude informatique:	10	37	29	49	43	26	37	27	41	32	4
Criminalité informatique: Hacking:		4		1	1				1	3	2
Criminalité informatique: Sabotage:		1									1
<b>Total:</b>	<b>10</b>	<b>42</b>	<b>29</b>	<b>50</b>	<b>44</b>	<b>29</b>	<b>37</b>	<b>28</b>	<b>43</b>	<b>35</b>	<b>7</b>

Figures criminelles (à considérer spécifiquement – ne pas additionner avec d'autres éléments – risque de double comptage!)

	2013	2014	2015	2016	2017	2018	2019	2020	2021	2022	2023
Fraude de cartes de paiements	7	15	13	30	25	9	17	13	18	7	1
Phishing								2	1		
Shouldersurfing				1			3	5			



## Criminalité ICT/online au sens large

Infractions (uniquement si code-fait existe)

	2013	2014	2015	2016	2017	2018	2019	2020	2021	2022	2023
Fraude: Escroquerie: Fraude par internet	8	7	5	8	8	20	20	39	37	48	5
Infr. contre les moeurs: Grooming (contact par ICT avec mineur < 16 ans):									1		
Infr. contre les moeurs: Voyeurisme: Diffusion enregistrement nudité ou intimité			2		2			1	2	1	
<b>Total:</b>	<b>8</b>	<b>7</b>	<b>7</b>	<b>8</b>	<b>10</b>	<b>20</b>	<b>20</b>	<b>40</b>	<b>40</b>	<b>49</b>	<b>5</b>

Figures criminelles (à considérer spécifiquement – ne pas additionner avec d'autres éléments – risque de double comptage!)

	2013	2014	2015	2016	2017	2018	2019	2020	2021	2022	2023
Cyberharcèlement	8	2	3	1	1	3	3	3	9	10	3



# ***STATISTIQUES POLICIERES DE CRIMINALITE***

---

***LIEU DE PERPETRATION: COMMUNE***

**Anderlues**

***PARTIE IV : DESTINATION LIEU***



Anderlues

Vol et extorsion

	2000	2013	2014	2015	2016	2017	2018	2019	2020	2021	2022	2023
Habitation: maison	159	98	119	145	109	93	73	73	55	55	58	10
Voie publique	208	57	93	82	61	77	67	62	54	47	24	10
Magasin	161	74	41	58	68	62	55	74	38	47	53	10
Parking	38	17	12	7	12	16	17	5	8	18	7	1
Habitation: non précisée	15	9	3	15	13	17	15	26	19	9	7	
Habitation: dépendances	10	3	17	8	14	18	19	7	4	6	2	1
Habitation: allée	31	13	14	12	7	5	6	5	5	3	1	1
Habitation: appartement	16	14	6	14	10	8	2	5	5	6	5	
Horeca	33	10	12	5	4	7	6	7	1			
Inconnue	15	4	8	5	8	11	2	10	9	8	4	1
Service public	2	1	2	14	4	5	16	10	3	3	2	
Habitation: garage	3	5	12	4	6	6	7	4	3	2	3	1
Institution d'enseignement	8	4	2	13	12	3	3	2	2	1	4	1
Banque / institution financière	9	7	2	3	4	6	2	2	1	1	3	
Chantier	10	5	7	6	1	2	2	1	3		3	
Infrastructure sportive	15		1	3	5	2	6	2	2	1		1
Entreprise	9	3	1	1	2	3	3	3	5	3		
Autre	4	8	3	3	2	2	3	2		3	2	
Maison de repos	5	2	2	4	1	6	1	1		3	1	
Terrain	7	6		3	2		1	3		2		
Station essence	3	3	4	2	1	2		1		1	1	
Culture et loisirs	4	2			1	1	1		2	1	1	
Moyen de transport: voiture		1	1		2		1	4	3			1
Habitation: autre	1	1	2	1	1			1	1	1	1	1
Bâtiment administratif	2		1	1			2		1			
Médecin / dentiste / pharmacien	2	1	1		2							
Stade	3			1						1	1	
Moyen de transport: camion		1	3						1			
Arrêt de bus / tram	1			1			1				1	
Cimetière		1	2						1			
Guichet automatique	4											
Moyen de transport: autre				1		1		1			1	
Moyen de transport: train / tram / métro			1		1					1		1
Service		1			3							
Moyen de transport: autobus / autocar	1							1			1	
Edifice religieux / lieu du culte	1										1	
Station de bus / métro et gare de chemin de fer								2				
Hôpital									1			
Maison de débauche		1										
<b>Total</b>	<b>780</b>	<b>352</b>	<b>372</b>	<b>412</b>	<b>356</b>	<b>353</b>	<b>311</b>	<b>314</b>	<b>227</b>	<b>223</b>	<b>187</b>	<b>40</b>

FPF/DGR/DRI/BIPOL - Statistiques policières de criminalité (date de clôture: 22/09/2023)  
 Les données pour les années 2001 jusqu'à 2012 ne sont plus publiées mais restent disponibles sur demande auprès du service BIPOL.  
 Les données pour 2023 ne concernent que le 1er trimestre.



Anderlues

Dégradation de la propriété

	2000	2013	2014	2015	2016	2017	2018	2019	2020	2021	2022	2023
Voie publique	40	43	44	60	59	36	44	43	28	40	24	6
Habitation: résidence principale	30	30	28	27	17	19	27	22	27	30	27	6
Parking	3	6	7	8	1	3	7	4	7	7	5	1
Habitation: non précisée	2	2	4	5	4	1	9	8	4	3	3	1
Habitation: allée	8	4	2	3	2	2	3	2	3	1	3	1
Magasin	5		2		2	5	1	4	3			
Habitation: dépendances	4	2	4	1	1		3	1	2	2		
Terrain	7	1				1	3		4		4	
Horeca	6	4	2	1		3		1	1			
Habitation: garage	7	2		3			1				3	
Habitation: jardin		2	3	2	1	1	1	2	2		1	1
Inconnue	2		1			2	3	3	2	1	1	1
Service public	1	2	3	4	3			1			1	
Autre		3	1		2	3			2		1	
Infrastructure sportive	4	1	1	1		1			1		1	1
Institution d'enseignement	3	2	1			1	1	1				1
Culture et loisirs	1	1		1	3					1	2	
Bâtiment administratif				1	1	3	1	1				
Habitation: résidence secondaire			1	3							2	
Entreprise			1			1	1				2	
Banque / institution financière		1	1		1							
Chantier		1		2								
Moyen de transport: voiture						1	1		1			
Station essence	1			2								
Médecin / dentiste / pharmacien				1						1		
Service	1							1				
Bureau de police	1											
Edifice religieux / lieu du culte			1									
Moyen de transport: autre						1						
Stade							1					
<b>Total</b>	<b>126</b>	<b>107</b>	<b>107</b>	<b>125</b>	<b>97</b>	<b>84</b>	<b>107</b>	<b>94</b>	<b>87</b>	<b>86</b>	<b>80</b>	<b>19</b>

FPF/DGR/DR1/BIPOL - Statistiques policières de criminalité (date de clôture: 22/09/2023)

Les données pour les années 2001 jusqu'à 2012 ne sont plus publiées mais restent disponibles sur demande auprès du service BIPOL.

Les données pour 2023 ne concernent que le 1er trimestre.



Anderlues

Infractions contre l'intégrité physique

	2000	2013	2014	2015	2016	2017	2018	2019	2020	2021	2022	2023
Habitation	45	61	68	52	47	33	54	64	48	49	60	7
Voie publique	38	36	49	53	36	46	34	45	36	45	60	11
Institution d'enseignement	2	6	3	6	6	2	6	4	8	17	8	1
Horeca	8	5	2	3	4	2	2	2	2	1	2	1
Inconnue	2	2	1	1	2	2			1	4	2	1
Parking	3		4	2		2		3		1	1	
Culture et loisirs	2		1	1	1	1	2	1	1			1
Magasin	2	1	4	1					1	2		
Habitation: allée	4	1		1		1		1	2			
Infrastructure sportive	3		2				2		2		1	
Maison de repos	1	2	1	1	1						1	
Habitation: jardin	2	1	1								1	
Stade				2	2		1					
Terrain	2		1	1	1							
Autre				2				1		1		
Maison de débauche				2			2					
Moyen de transport: autre				1	1		1					
Station essence							2			1		
Arrêt de bus / tram		1							1			
Entreprise				1				1				
Médecin / dentiste / pharmacien				2								
Service public				1						1		
Bâtiment administratif						1						
Hôpital											1	
<b>Total</b>	<b>114</b>	<b>116</b>	<b>137</b>	<b>133</b>	<b>101</b>	<b>90</b>	<b>106</b>	<b>122</b>	<b>102</b>	<b>122</b>	<b>137</b>	<b>22</b>

FPF/DGR/DR/BIPOL - Statistiques policières de criminalité (date de clôture: 22/09/2023)  
 Les données pour les années 2001 jusqu'à 2012 ne sont plus publiées mais restent disponibles sur demande auprès du service BIPOL.  
 Les données pour 2023 ne concernent que le 1er trimestre.



# ***STATISTIQUES POLICIERES DE CRIMINALITE***

---

*LIEU DE PERPETRATION: COMMUNE*

**Anderlues**

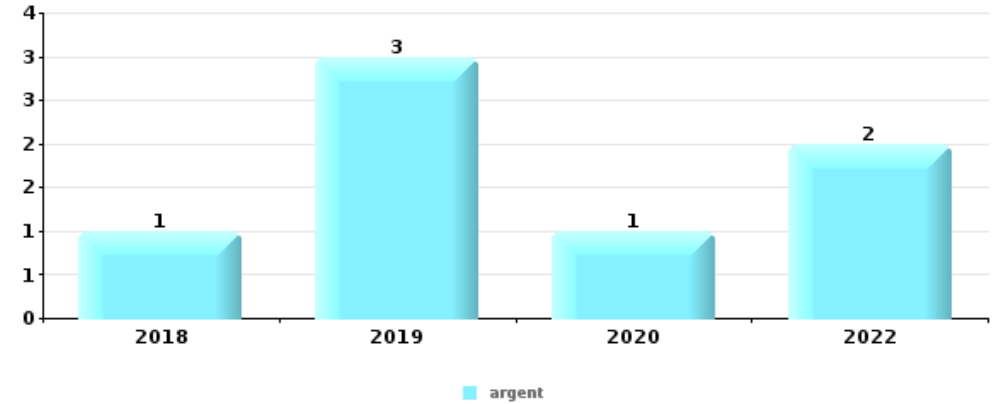
***PARTIE V : OBJETS ET MOYENS DE TRANSPORT***



**Anderlues**

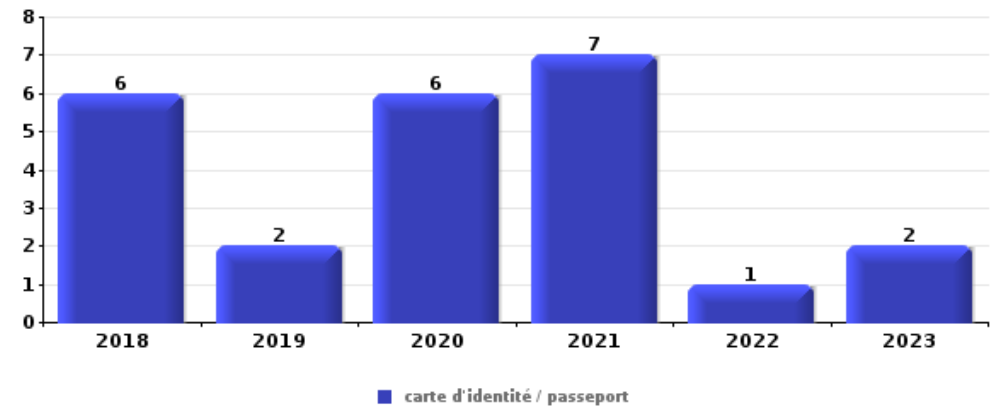
**Vol à main armée**

Top 5 Objets volés (sbd nombre de faits)		2018	2019	2020	2021	2022	2023
1	argent	1	3	1		2	
2	GSM et accessoires		2	1	1	2	
3	carte bancaire / carte de crédit		1		1	1	
3	portefeuille		1	1		1	
5	bijouterie / montre				1	1	
5	carte d'identité / passeport		1	1			
5	clé			1		1	
5	permis de conduire		1	1			



**Vol dans ou sur un véhicule**

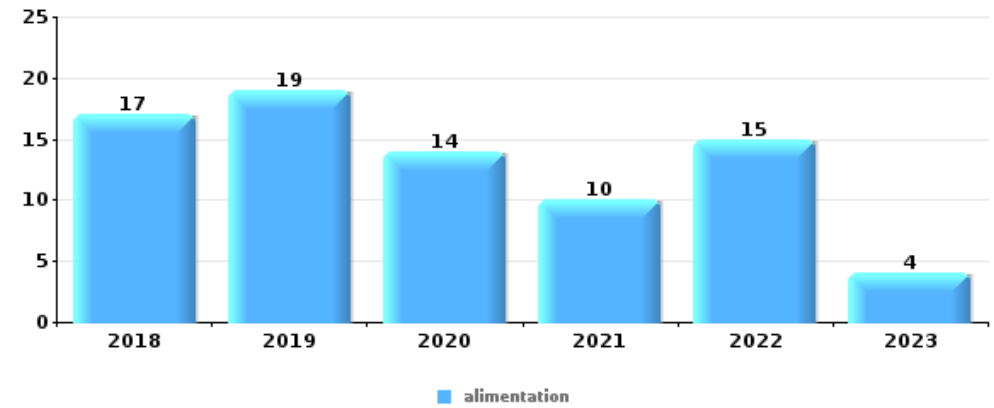
Top 5 Objets volés (sbd nombre de faits)		2018	2019	2020	2021	2022	2023
1	carte d'identité / passeport	6	2	6	7	1	2
2	permis de conduire	6	2	5	6	1	1
3	carte bancaire / carte de crédit	8	3	3	2	1	2
4	GSM et accessoires	1	3	3	5	4	1
5	argent	5	2	2	2	2	1
5	plaque d'immatriculation	1	2	6	4		1
5	portefeuille	5	2	2	5		





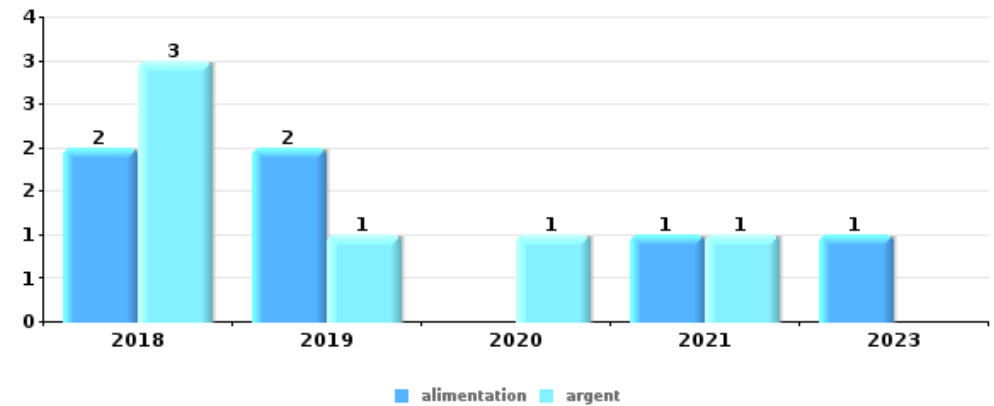
Vol à l'étalage

Top 5 Objets volés (sbd nombre de faits)		2018	2019	2020	2021	2022	2023
1	alimentation	17	19	14	10	15	4
2	vêtement	9	5	6	3	2	
3	tabac	2		2	5	12	
4	parfum / produit de beauté	2	3	3	5		
5	multimédia	1	1	2	3	3	



Cambrilage ds entreprise ou commerce

Top 5 Objets volés (sbd nombre de faits)		2018	2019	2020	2021	2022	2023
1	alimentation	2	2		1		1
1	argent	3	1	1	1		
3	carte d'identité / passeport	2	1				
3	matériaux de construction / de chantier		1	1		1	
5	bijouterie / montre					2	
5	clé		2				
5	GSM et accessoires	1	1				
5	outillage	1				1	
5	permis de conduire	1	1				
5	tabac	2					
5	vêtement		2				

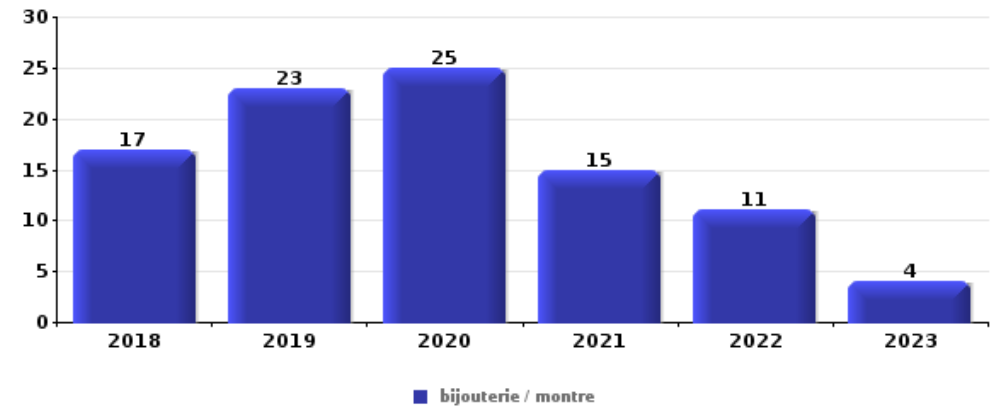






**Cambrassage dans habitation**

Top 5 Objets volés (sbd nombre de faits)		2018	2019	2020	2021	2022	2023
1	bijouterie / montre	17	23	25	15	11	4
2	argent	12	18	19	7	8	3
3	multimédia	7	9	11	8	8	2
4	outillage	7	12	7	5	9	
5	ordinateur et accessoires	9	3	12	5	4	2



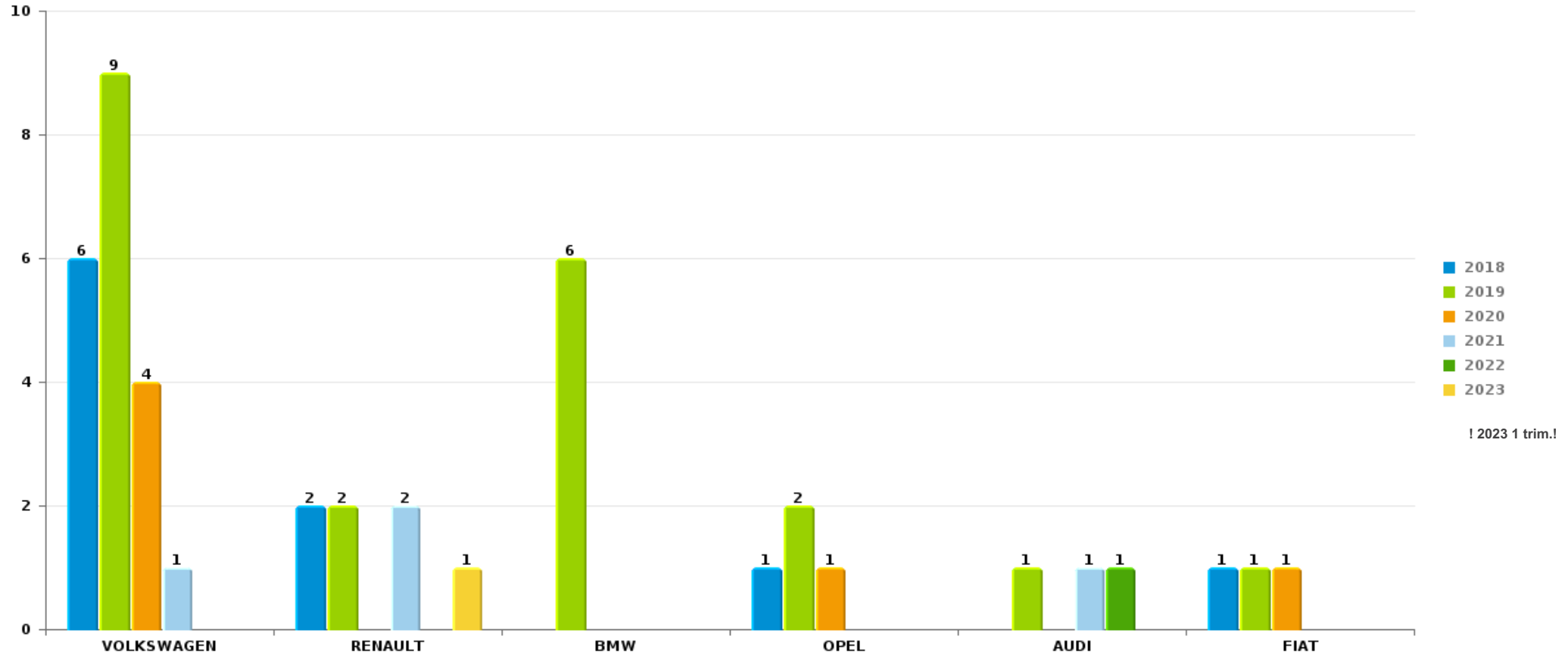
*Remarque: en ce qui concerne les objets, aucun total n'est reproduit étant donné que plusieurs objets peuvent avoir été volés lors d'un même fait.*



Anderlues

Vol de voiture

Nombre de voitures volées par marque (Top 5)



# ***STATISTIQUES POLICIERES DE CRIMINALITE***

---

***LIEU DE PERPETRATION: COMMUNE***

**Anderlues**

***PARTIE VI : SUSPECTS***



## Partie 1: Niveau FAITS (comptage du nombre de faits pour lesquels un certain type de suspect est impliqué)

### 1.1. Nombre d'infractions selon le sexe des suspects identifiés (par catégorie principale)

Étant donné que, tant un suspect identifié masculin qu'un suspect identifié féminin peuvent être impliqués lors d'un même fait, il est possible que la somme des colonnes «Hommes» et «Femmes» soit supérieure à la valeur de la colonne «Total...» (voir également la note méthodologique)

#### Anderlues

2023

Catégorie principale / Sexe	Nombre total de faits avec au moins 1 suspect	Hommes	%	Femmes	%
Infr. contre l'intégrité physique	8	8	100,0%	2	25,0%
Infr. contre la sécurité publique	7	7	100,0%		
Infr. contre autres valeurs morales et sentiments	6	5	83,3%	1	16,7%
Vol et extorsion	5	3	60,0%	2	40,0%
Environnement	4	3	75,0%	3	75,0%
Armes et explosifs	2	2	100,0%		
Drogues	2	2	100,0%		
Infr. contre l'autorité publique	2	2	100,0%		
Législation sur les étrangers	2	2	100,0%		
Registre de population	2	1	50,0%	1	50,0%
Fraude	1	1	100,0%		
Infr. contre les mœurs	1	1	100,0%		
Ivresse et alcool	1	1	100,0%		
Protection des revenus publics	1	1	100,0%		
<b>Total</b>	<b>44</b>	<b>39</b>	<b>88,6%</b>	<b>9</b>	<b>20,5%</b>





## 1.2. Nombre d'infractions selon le sexe des suspects identifiés (par figure criminelle)

Étant donné que, tant un suspect identifié masculin qu'un suspect identifié féminin peuvent être impliqués lors d'un même fait, il est possible que la somme des colonnes «Hommes» et «Femmes» soit supérieure à la valeur de la colonne «Total...» (voir également la note méthodologique)

### Anderlues

2023

#### FC Vol moyen de transport

Figure criminelle / Sexe	Nombre total de faits avec au moins 1 suspect identifié	Hommes	%
<b>Vol de voiture</b>	1	1	100,0%
<b>Total</b>	PA	PA	PA

#### FC Vol autre

Figure criminelle / Sexe	Nombre total de faits avec au moins 1 suspect identifié	Hommes	%	Femmes	%
<b>Vol à l'étalage</b>	3	1	33,3%	2	66,7%
<b>Total</b>	PA	PA	PA	PA	PA

#### PH Violence intrafamiliale (VIF)

Figure criminelle / Sexe	Nombre total de faits avec au moins 1 suspect identifié	Hommes	%
<b>VIF: physique, dans le couple</b>	3	3	100,0%
<b>VIF: physique, envers des descendants</b>	1	1	100,0%
<b>VIF: psychique, dans le couple</b>	1	1	100,0%
<b>Total</b>	PA	PA	PA



**PH Violence dans l'espace public**

Figure criminelle / Sexe	Nombre total de faits avec au moins 1 suspect identifié	Hommes	%	Femmes	%
Violence physique (voie publique)	5	5	100,0%	1	20,0%
Violence physique (endroit accessible au public)	1	1	100,0%		
Violence psychique (voie publique)	1	1	100,0%		
<b>Total</b>	<b>PA</b>	<b>PA</b>	<b>PA</b>	<b>PA</b>	<b>PA</b>



### 1.3. Nombre d'infractions selon l'âge des suspects identifiés (par catégorie principale)

Étant donné que, tant un suspect identifié mineur qu'un suspect identifié majeur peuvent être impliqués lors d'un même fait, il est possible que la somme des colonnes «Mineur» et «Majeur» soit supérieure à la valeur de la colonne «Total...»  
(voir également la note méthodologique)

#### Anderlues

#### 2023

Catégorie principale / Âge	Nombre total de faits avec au moins 1 suspect identifié	Mineur	%	Majeur	%
Infr. contre l'intégrité physique	8			8	100,0%
Infr. contre la sécurité publique	7	2	28,6%	5	71,4%
Infr. contre autres valeurs morales et sentiments	6			6	100,0%
Vol et extorsion	5			5	100,0%
Environnement	4			4	100,0%
Armes et explosifs	2			2	100,0%
Drogues	2			2	100,0%
Infr. contre l'autorité publique	2			2	100,0%
Législation sur les étrangers	2			2	100,0%
Registre de population	2			2	100,0%
Fraude	1			1	100,0%
Infr. contre les mœurs	1			1	100,0%
Ivresse et alcool	1			1	100,0%
Protection des revenus publics	1			1	100,0%
<b>Total</b>	<b>44</b>	<b>2</b>	<b>4,5%</b>	<b>42</b>	<b>95,5%</b>





## 1.4. Nombre d'infractions selon l'âge des suspects identifiés (par figure criminelle)

Étant donné que, tant un suspect identifié mineur qu'un suspect identifié majeur peuvent être impliqués lors d'un même fait, il est possible que la somme des colonnes «Mineur» et «Majeur» soit supérieure à la valeur de la colonne «Total...» (voir également la note méthodologique)

### Anderlues

2023

#### FC Vol moyen de transport

Figure criminelle / Âge	Nombre total de faits avec au moins 1 suspect identifié	Majeur	%
Vol de voiture	1	1	100,0%
<b>Total</b>	<b>PA</b>	<b>PA</b>	<b>PA</b>

#### FC Vol autre

Figure criminelle / Âge	Nombre total de faits avec au moins 1 suspect identifié	Majeur	%
Vol à l'étalage	3	3	100,0%
<b>Total</b>	<b>PA</b>	<b>PA</b>	<b>PA</b>

#### PH Violence intrafamiliale (VIF)

Figure criminelle / Âge	Nombre total de faits avec au moins 1 suspect identifié	Majeur	%
VIF: physique, dans le couple	3	3	100,0%
VIF: physique, envers des descendants	1	1	100,0%
VIF: psychique, dans le couple	1	1	100,0%
<b>Total</b>	<b>PA</b>	<b>PA</b>	<b>PA</b>



**PH Violence dans l'espace public**

Figure criminelle / Âge	Nombre total de faits avec au moins 1 suspect identifié	Majeur	%
Violence physique (voie publique)	5	5	100,0%
Violence physique (endroit accessible au public)	1	1	100,0%
Violence psychique (voie publique)	1	1	100,0%
<b>Total</b>	<b>PA</b>	<b>PA</b>	<b>PA</b>



## Partie 2: Niveau SUSPECTS-FAIT (comptage du nombre de combinaisons suspect-fait)

### 2.1. Nombre de suspects-fait selon le sexe des suspects identifiés (TOP 5 des catégories principales)

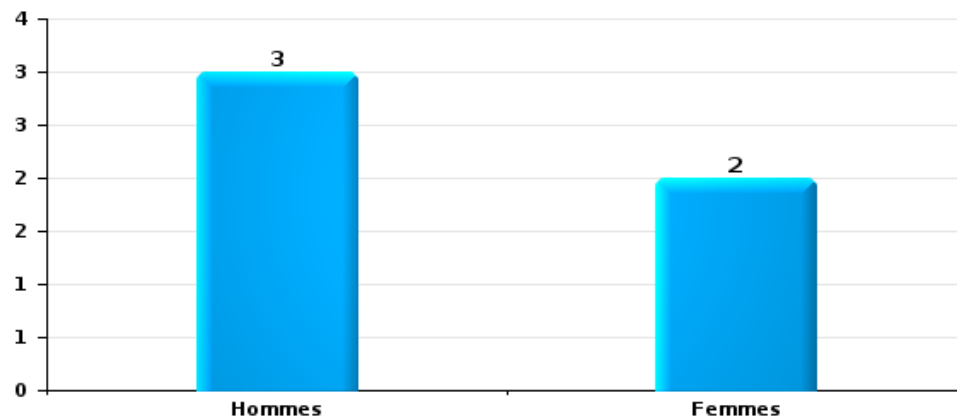
Lorsqu'un même suspect a commis plusieurs faits durant la période considérée, il est aussi comptabilisé plusieurs fois (voir également la note méthodologique)

#### Anderlues

2023

#### Vol et extorsion

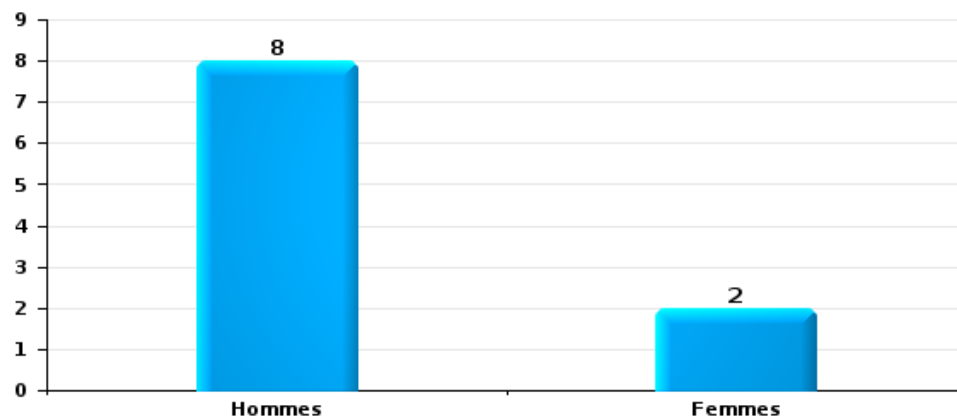
Nombre de suspects-fait selon le sexe





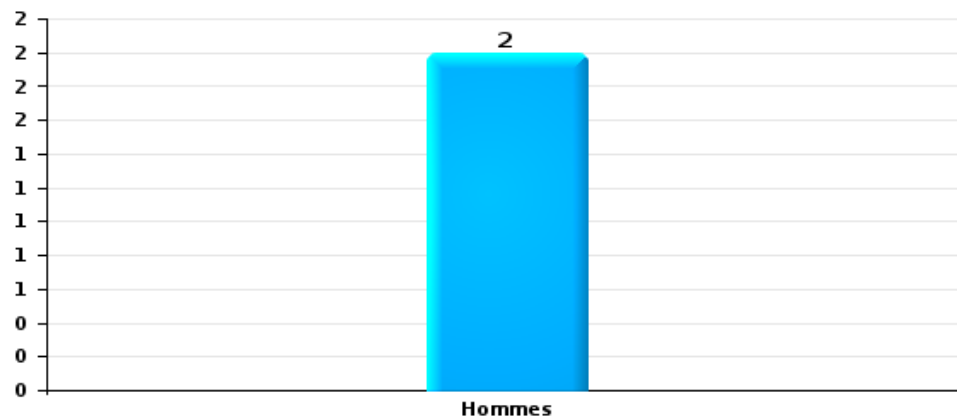
Infr. contre l'intégrité physique

Nombre de suspects-fait selon le sexe



Drogues

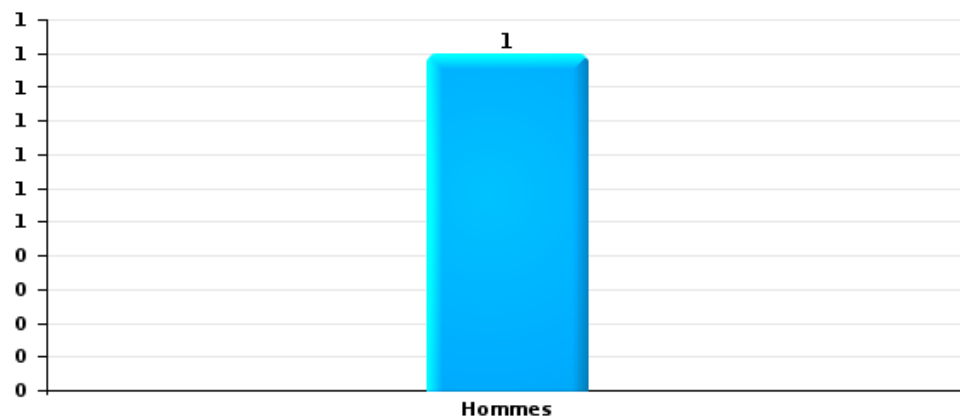
Nombre de suspects-fait selon le sexe





Fraude

Nombre de suspects-fait selon le sexe





## **2.2. Nombre de suspects-fait selon le sexe des suspects identifiés (TOP 5 des figures criminelles)**

---

Lorsqu'un même suspect a commis plusieurs faits durant la période considérée, il est aussi comptabilisé plusieurs fois  
(voir également la note méthodologique)

### **Anderlues**

**2023**

---

---



### 2.3. Nombre de suspects-fait selon l'âge des suspects identifiés (TOP 5 des catégories principales)

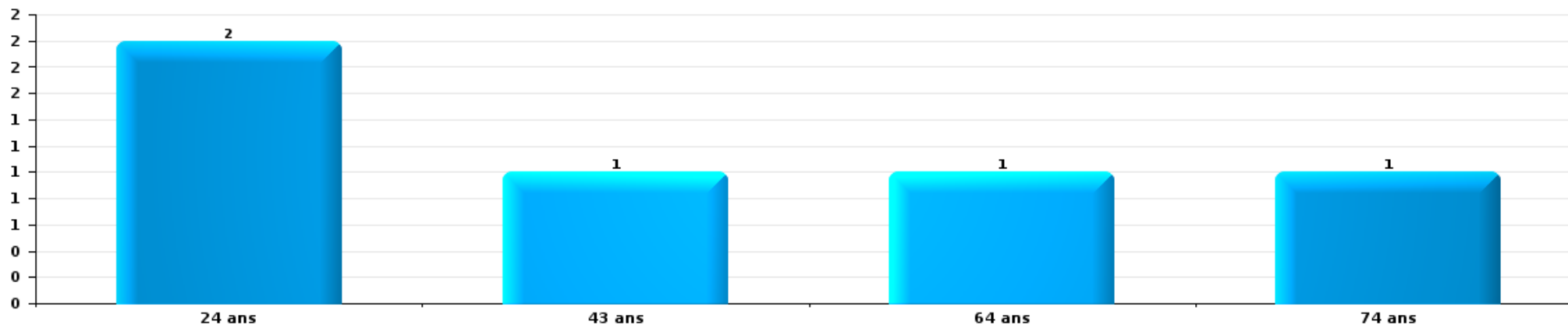
1) Lorsqu'un même suspect a commis plusieurs faits durant la période considérée, il est aussi comptabilisé plusieurs fois, qu'il ait le même âge ou non – 2) Les suspects au-dessous de 14 ans et à partir de 90 ans ne sont pas repris dans le tableau (voir également la note méthodologique)

#### Anderlues

#### 2023

#### Vol et extorsion

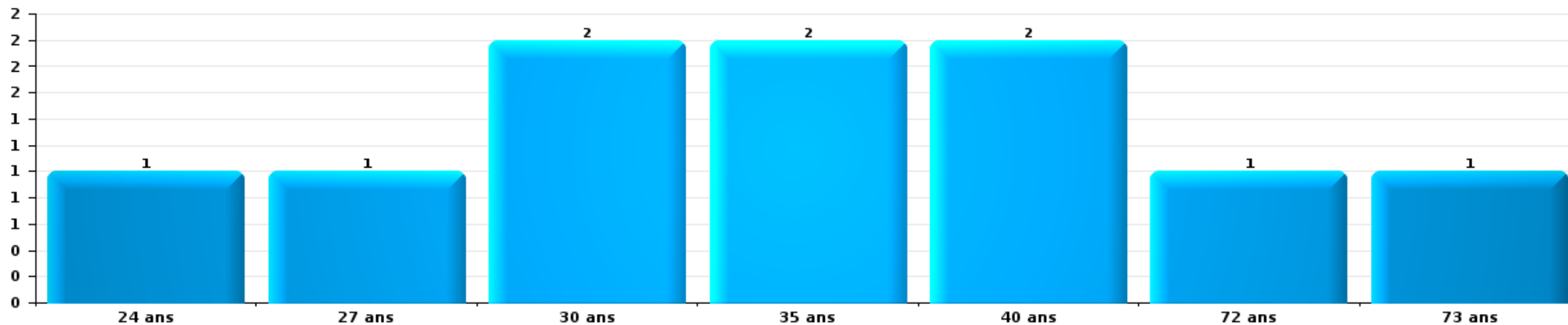
Nombre de suspects-fait par âge (chronologique)





Infr. contre l'intégrité physique

Nombre de suspects-fait par âge (chronologique)



Drogues

Nombre de suspects-fait par âge (chronologique)

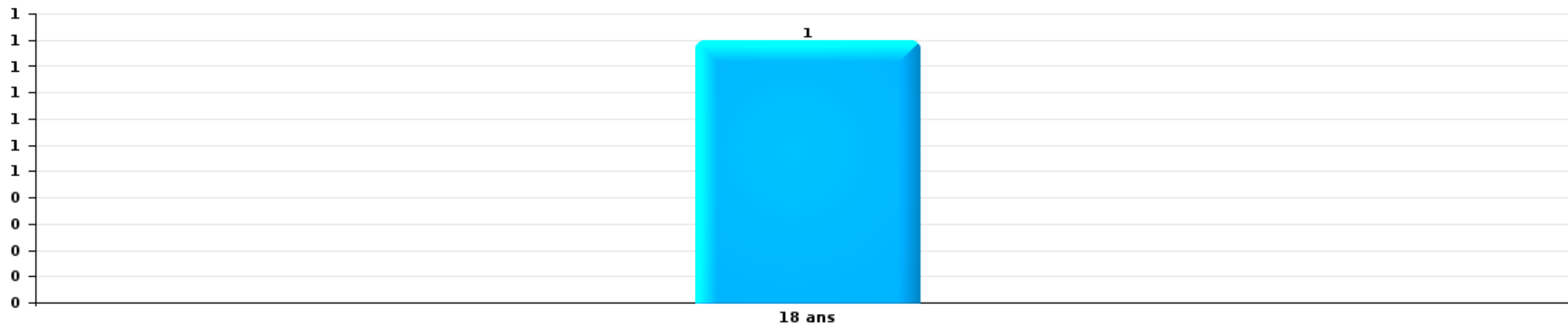






Fraude

Nombre de suspects-fait par âge (chronologique)





## **2.4. Nombre de suspects-fait selon l'âge des suspects identifiés (TOP 5 des figures criminelles)**

---

1) Lorsqu'un même suspect a commis plusieurs faits durant la période considérée, il est aussi comptabilisé plusieurs fois, qu'il ait le même âge ou non – 2) Les suspects au-dessous de 14 ans et à partir de 90 ans ne sont pas repris dans le tableau (voir également la note méthodologique)

### **Anderlues**

**2023**

---

# ***STATISTIQUES POLICIERES DE CRIMINALITE***

---

***LIEU DE PERPETRATION: COMMUNE***

**Anderlues**

***ANNEXE I: DETAIL PAR CATEGORIE DE DELIT  
CODE PENAL***

## Infraction Code pénal

## Infr. contre l'intégrité physique

			2000	2013	2014	2015	2016	2017	2018	2019	2020	2021	2022	2023
Assassinat	Autres	Acc.										1		
		Tent.					1						1	
	Sous-total					1						1	1	
Meurtre	Infanticide (meurtre)	Tent.		1										
	Empoisonnement (meurtre)	Tent.										1		
	Meurtre pour faciliter le vol	Tent.					1							
	Autres	Acc.			1									
		Tent.				2	1		1	1	1	2	5	
Sous-total			1	1		2	2		1	1	3	5		
Torture et maltraitance	Torture	Acc.								1				
		Acc.								1		1		
		Acc.						1	1					
	Sous-total						1	3				1		
Coups et/ou blessures vol. en sphère familiale	Entre partenaires ou ex-partenaires	Acc.	11	35	35	36	28	18	32	45	32	25	37	7
	Lors d'un différend familial en général	Acc.	29											
		Tent.	2											
	Par les parents envers un mineur	Acc.	1	1	7	2	1	1	5	3	3	3	2	
	Envers les parents	Acc.		4	3	5	5	3	5	1	2	2		
	Envers d'autres ascendants directs ou collatéraux	Acc.		3	4		2		3	1		1	3	
Sous-total		43	43	49	43	36	22	45	50	50	37	31	42	7
Coups et/ou blessures vol. hors sphère familiale	Bagarres (=coups réciproques)	Acc.	16	11	16	13	13	11	12	19	11	21	30	2
	Coups envers fonctionnaire de police	Acc.			2	3		1	2				1	
	Envers un mineur par une pers. ayant autorité	Acc.		3	3	2	2		3	1	3	3		1
	Envers un mineur qualité de l'auteur inconnue	Acc.	2	2	2	3	3		3	2	5	6	5	2
	Envers pers. vulnérable par pers. ayant autorité	Acc.			1	1				1				
	Envers un mineur par cohabitant sans rel. Autorité	Acc.										1	1	
	Envers un arbitre de manifestation sportive	Acc.				1								
	Coups envers personnel institut d'enseignement	Acc.								1		3	2	
	Non spécifié	Acc.	48	45	40	56	40	37	36	35	35	43	43	10
Tent.	1													
Sous-total		67	61	64	79	58	49	56	59	59	54	78	81	15
Abstention coupable	Acc.			2			1				2			
Sous-total				2			1				2			

## Infr. contre l'intégrité physique

			2000	2013	2014	2015	2016	2017	2018	2019	2020	2021	2022	2023
Autres infr. volontaires. c/ l'intégrité phys.	Privation de soins à enfant ou personne vulnérable	Acc.			1			1						
	Délaissement d'enfant ou personne vulnérable	Acc.			1									
	Abandon d'enfant dans le besoin	Acc.					1							
	Administration substances nuisibles	Acc.								1				
	Entrave méchante à la circulation	Acc.		1	2		2	4		2	3	2	3	
	Voies de faits et violences légères	Acc.	4	8	16	5	2	6	3	3	1	4	4	
	<b>Sous-total</b>		<b>4</b>	<b>9</b>	<b>20</b>	<b>5</b>	<b>5</b>	<b>11</b>	<b>3</b>	<b>6</b>	<b>4</b>	<b>6</b>	<b>7</b>	
Infr. involontaires contre l'intégrité physique	Coups et/ou blessures involontaires	Acc.		1	1			1		1	2			
	Morsure de chien	Acc.				6		3	1	2	2	2	1	
	Non spécifié	Acc.		1										
	<b>Sous-total</b>			<b>2</b>	<b>1</b>	<b>6</b>		<b>4</b>	<b>1</b>	<b>3</b>	<b>4</b>	<b>2</b>	<b>1</b>	
	<b>Total</b>		<b>114</b>	<b>116</b>	<b>137</b>	<b>133</b>	<b>101</b>	<b>90</b>	<b>106</b>	<b>122</b>	<b>102</b>	<b>122</b>	<b>137</b>	<b>22</b>

**Infr. contre la liberté individuelle**

			2000	2013	2014	2015	2016	2017	2018	2019	2020	2021	2022	2023
Enlèvement de mineur ou personne vulnérable	Enlèvement parental	Acc.			1									
	Autre enlèvement	Acc.			1	1		2						
		Tent.										1		
	Sous-total				2	1		2				1		
Détention par un particulier		Acc.			2		1				1	1	1	
Sous-total				2			1				1	1	1	
Total				4	1	1	2				2	1	1	

**Infr. contre les mœurs**

				2000	2013	2014	2015	2016	2017	2018	2019	2020	2021	2022	2023
Viol n'ayant pas causé la mort	Victime < 10a	Acc.			3	1				1	2	1			
	Victime 10a - 14a	Acc.	1	1	2	1	1	3		1	1	1	3		
	Victime 14a - 16a	Acc.	1			1						1			
		Tent.					1								
	Victime 16a - 18a	Acc.		1					1	2	1	1	1		
	Victime majeure	Acc.	1	1	2	2	1	1	2	1	1	4	1	1	
	Tent.					1	1	1		2	1				
	Sous-total		3	8	6	3	5	3	7	6	6	8	5	1	
Viol n'ayant pas causé la mort (nvCPS)	Victime majeure	Acc.												2	
		Tent.												1	
	Sous-total													3	
Attentat à la pudeur avec violence / menace	Victime < 16a	Acc.				1			1	1	2	1	1		
	Victime 16a - 18a	Acc.					1								
	Victime majeure	Acc.				1			1	2	2		1	1	
	Sous-total			1	1	1		2	3	4	4	1	2	1	
Attentat à la pudeur sans violence / menace	Victime < 16a	Acc.	3	2	1	4	3	1	4	8	2	4			
		Tent.								1					
	Victime 16a - 18a	Acc.			1	2	1				1				
	Victime âge inconnu	Acc.											1		
Sous-total		3	2	2	6	4	1	4	9	3	5				
Atteinte intégrité sexuelle sans mort (nvCPS)	Victime < 16a	Acc.												3	1
	Victime majeure	Acc.												2	
	Sous-total													5	1
Pornographie infantine	Détention	Acc.				1			1						
	Distribution	Acc.		1		2	1		1	1	5	5			
	Sous-total			1	3	1		2	2	2	6	5	5		
Pornographie		Acc.	1	1						1		1			
	Sous-total		1	1						1		1			
Incitation à la débauche	Victime mineure	Acc.						1	1	2					
	Sous-total							1	1	2					
Exploitation de la débauche d'autrui	Victime majeure	Acc.								1		1			
	Sous-total									1		1			
Outrage public aux bonnes mœurs	Actions (exhibitionnisme, etc.)	Acc.		1	1	1		1				1	2		
	Ecrits, images, objets	Acc.	1			2		1		2					
	Exhibitionnisme (nvCPS)	Acc.													1
	Sous-total		1	1	3		2		2	2		1	2		1
Voyeurisme	Diffusion enregistrement nudité ou intimité	Acc.				2		2				1	2	1	
	Sous-total					2		2				1	2	1	
Diffusion de contenu à caractère sexuel (nvCPS)	Victime < 16a	Acc.													1
	Sous-total														1

**Infr. contre les mœurs**

		2000	2013	2014	2015	2016	2017	2018	2019	2020	2021	2022	2023
<b>Diffusion contenu sex. but méchant/lucrat. (nvCPS)</b>	<b>Victime majeure</b>	<b>Acc.</b>											1
		<b>Sous-total</b>											1
<b>Grooming (contact par ICT avec mineur &lt; 16 ans)</b>		<b>Acc.</b>									1		
		<b>Sous-total</b>									1		
<b>Grooming offline - sans ICT (nvCPS)</b>	<b>Victime &lt; 16a</b>	<b>Acc.</b>										1	
		<b>Sous-total</b>										1	
		<b>Total</b>	<b>8</b>	<b>14</b>	<b>10</b>	<b>18</b>	<b>10</b>	<b>11</b>	<b>17</b>	<b>26</b>	<b>19</b>	<b>24</b>	<b>12</b>
													<b>4</b>



**Infr. contre autres valeurs morales et sentiments**

			2000	2013	2014	2015	2016	2017	2018	2019	2020	2021	2022	2023
Harcèlement	Harcèlement par téléphone (OLD)	Acc.	1											
		Acc.	11	37	35	25	26	26	17	29	26	36	49	18
		Tent.	1											
	Sous-total	13	37	35	25	26	26	17	29	26	36	49	18	
Violation de sépulture		Acc.	1											
		Sous-total	1											
Violation du secret professionnel		Acc.				1								1
		Sous-total				1								1
Atteinte à l'honneur	Calomnie et diffamation	Acc.	2	3	5	4	7	1	11	4	5	7	9	3
	Déclaration calomnieuse	Acc.				1				1	1			
	Imputation calomnieuse	Acc.			1	1		2						
	Divulgateion méchante	Acc.						1					1	
	Injures (Délit)	Acc.		4	12	7	5	13	9	6	3	8	6	1
		Acc.						1					1	
	Non spécifié	Tent.	1											
	Sous-total	3	7	18	11	14	15	23	11	9	16	16	4	
Vie privée	Violation de domicile par un particulier	Acc.	4	3	3	2	1	1	2	1		3	3	
		Tent.										1		
	Violation du secret des lettres	Acc.			1	2				1		1		
	Sous-total	4	3	4	4	1	1	2	2	2	1	4	3	
Tapage nocturne		Acc.		1		1	3	2	1	4	3	3	5	2
	Sous-total		1		1	3	2	1	4	4	3	3	5	2
Abus faiblesses de personnes		Acc.				1	1	1	1	1			1	1
	Sous-total				1	1	1	1	1	1			1	1
Occupation bien d'autrui (squatter)	Pénétrer / occuper / séjourner (bien non habité)	Acc.											1	
	Sous-total												1	
		Total	21	48	57	42	46	45	44	47	39	59	75	26

**Infr. relative au statut juridique de l'enfant**

			2000	2013	2014	2015	2016	2017	2018	2019	2020	2021	2022	2023
<b>Non-représentation d'enfants</b>	<b>Par les parents</b>	<b>Acc.</b>	8	14	8	22	11	3	19	26	11	8	14	2
	<b>Par une personne qui en a la charge</b>	<b>Acc.</b>		2				1						
		<b>Sous-total</b>	8	16	8	22	11	4	19	26	11	8	14	2
		<b>Total</b>	8	16	8	22	11	4	19	26	11	8	14	2

## Vol et extorsion

				2000	2013	2014	2015	2016	2017	2018	2019	2020	2021	2022	2023
Vol avec circ. aggr.	Avec violence	Acc.	21	8	5	9	2	7	4	7	4	4	4	8	1
		Tent.	5	2	3	1	1	4	1		3				
	Sans violence	Acc.	219	127	156	157	126	142	109	105	70	62	55		8
		Tent.	95	48	42	71	56	49	49	59	31	30	24		5
Sous-total			340	185	206	238	185	202	163	171	108	96	87	14	
Vol sans circ. aggr.	Avec violence	Acc.	9	4	6	6	9	3	5	6	6	4	1	1	
		Tent.				1					1		1		
	Sans violence, Vol à la tire	Acc.	36	7	9	6	10	6	9	3	5	1	2	1	
		Tent.					1								
	Sans violence, Vol d'usage	Acc.	1	1		1	2			1			1		
		Acc.	1	3	8	3	2	1		1	1	3	3		
Sans violence	Acc.	229	142	133	145	139	130	130	122	105	113	87	24		
	Tent.	3	3	1	2	1	7	3	3	1	1	1			
Sous-total			279	160	157	164	164	147	147	136	119	122	96	26	
Vol non spécifié		Acc.	138		3	1	2	2		4			1		
		Tent.	20												
	Sous-total			158		3	1	2	2		4		1		
Extorsion		Acc.	3	6	3	3	4	2	1	1		2	3		
		Tent.		1	3	6	1			2		3			
	Sous-total			3	7	6	9	5	2	1	3		5	3	
Total			780	352	372	412	356	353	311	314	227	223	187	40	

## Fraude

		2000	2013	2014	2015	2016	2017	2018	2019	2020	2021	2022	2023
Blanchiment d'argent	Acc.				1	1	1			5	3	1	
	Sous-total				1	1	1			5	3	1	
Recel	Recel simple	Acc.	5	1	1	5	2	9	6	3	4	2	2
	Recel qualifié	Acc.	3	1			1				1		
	Non spécifié	Acc.	2										
	Sous-total	10	2	1	5	2	10	6	3	4	3	2	1
Grivèlerie	Carburant / lubrifiant	Acc.	3	2	3								
	Boissons et aliments	Acc.						1	1			1	
	Voiture de location	Acc.	1				1						
	Sous-total	4	2	3			1	1	1			1	
Détournement et destruction frauduleuse	Cel frauduleux	Acc.	63	3	4	4	3	1		2	3	6	5
	D'argent, de papiers, etc.	Acc.		3									
	D'objets saisis	Acc.			1	1				1		2	
	Non spécifié	Acc.	4										
	Sous-total	67	6	5	4	4	1		2	4	6	7	1
Escroquerie	Fraude par internet	Acc.		4	5	4	5	8	16	16	36	34	47
		Tent.		4	2	1	3		4	4	3	3	1
	Escroquerie sans internet	Acc.		10	5	3	2	7	9	8	6	4	8
		Tent.		1	3	4	2	3		1	2		
	Non spécifié	Acc.	7										
	Sous-total	7	19	15	12	12	18	29	29	47	41	56	6
Tromperie	Marchandises vendues / travail fourni	Acc.				1							1
	Monnaies	Tent.	1										
	Sous-total	1			1								1
Abus de confiance et infr. apparentées	Abus de confiance	Acc.	9	12	16	7	12	9	6	8	8	9	8
	Abus des faiblesses	Acc.			1	2	2	1	1		3	2	2
	Sous-total	9	12	17	9	14	10	7	8	11	11	10	2
Abus de biens sociaux	Non spécifié	Acc.		1									1
	Sous-total		1										1
Infr. liées à l'insolvabilité	Par le débiteur	Acc.			2								
	Non spécifié	Acc.			4		2						
	Sous-total			6		2							
Chèques sans provision		Acc.	4										
	Sous-total	4											
	Total	102	42	47	32	35	41	43	43	71	64	77	12

## Dégradation de la propriété

			2000	2013	2014	2015	2016	2017	2018	2019	2020	2021	2022	2023	
Incendie volontaire	Dans lieu habité (de jour)	Acc.	2			1	2	2	2		1				
		Tent.			1										
	Dans lieu habité (de nuit)	Acc.	2	1	4	1			5	3	1	2	2		
		Tent.			1	1			2	1					1
	Dans lieu habité (moment indéterminé)	Tent.							1						
	Dans un autre lieu (de jour)	Acc.		3	1	2		3	4	1	4	2	5		
		Tent.												1	
	Dans un autre lieu (de nuit)	Acc.	3	6	4	5	3	5	10	8	10	4	8		
Tent.									1		1				
Dans un autre lieu (moment indéterminé)	Acc.						1				1				
		Sous-total	7	10	11	10	5	11	24	14	17	9	16	1	
Incendie involontaire			Acc.	5	5	4	3	3	6	7	3	5	4	2	
		Sous-total	5	5	5	4	3	3	6	7	3	5	4	2	
Destruction, dénaturation, dégradation	Avec circ. aggr.	Acc.	2	1		1									
		Tent.	1												
	Destruction de biens agricoles	Acc.									1				
	Non spécifié	Acc.	29								1	1			
Tent.		3													
		Sous-total	35	1		1				1	2				
Vandalisme	Sur véhicules	Acc.	23	44	51	62	58	38	40	35	31	41	26	7	
	Sur autres biens mobiliers	Acc.	34	11	12	12	14	9	11	6	5	6	6	2	
	Graffitis	Acc.	1	6		1		2	3	1	1	1	4	1	
	Autres détériorations sur biens immobiliers	Acc.	21	28	27	32	16	20	23	28	28	24	24	6	
	Dégradation de clôture	Acc.		2	1	3	1	1		2					
		Sous-total	79	91	91	110	89	70	77	72	65	72	60	16	
Total			126	107	107	125	97	84	107	94	87	86	80	19	

**Infr. contre la Sécurité de l'Etat**

			2000	2013	2014	2015	2016	2017	2018	2019	2020	2021	2022	2023
<b>Terrorisme</b>	<b>Groupe terroriste</b>	<b>Acc.</b>						1						
		<b>Sous-total</b>						1						
		<b>Total</b>						1						

## Infr. contre la sécurité publique

		2000	2013	2014	2015	2016	2017	2018	2019	2020	2021	2022	2023
Organisation criminelle	Acc.			1	1				1				
	Sous-total			1	1				1				
Association de malfaiteurs	Acc.		1							1			
	Sous-total		1							1			
Evasion de prisonniers	Non-entrée de congé	Acc.				1							
	Non-respect surveillance électronique	Acc.			1	2				2	3	3	1
	Non spécifié	Acc.			1	1							
	Sous-total				2	4				2	3	3	1
Menaces	Menace d'attentat	Acc.								2			
	Verbales	Acc.	66	23	36	29	18	26	13	22	16	26	17
	Ecrites	Acc.	3	8	11	12	8	4	9	7	10	11	3
	Par gestes, emblèmes	Acc.	11	18	16	18	9	8	8	13	15	12	19
	Alerte à la bombe	Acc.			1	1		1					
	Non spécifié	Tent.	2	1	1						2		
	Sous-total	84	50	65	60	35	39	30	42	45	49	39	16
	Total	84	51	66	63	39	39	30	43	48	52	42	17

## Infr. contre l'autorité publique

		2000	2013	2014	2015	2016	2017	2018	2019	2020	2021	2022	2023
Violence c/ personnes investies autorité publique	Acc.			1							1	1	
	Sous-total			1							1	1	
Rébellion	Rébellion armée	Acc.		2						2			
	Rébellion non armée	Acc.	2	5	6	7	3		2	3		3	1
	Non spécifié	Tent.	1										
	Sous-total	3	5	8	7	3		2	3	2	3	1	2
Outrages		Acc.	2	7	8	4	2	4	1	4		8	4
		Tent.	1										
	Sous-total	3	7	8	4	2	4	1	4		8	4	
Autres infractions	Bris de scellés	Acc.		1		1	1						
	Sous-total		1		1	1							
	Total	6	13	17	12	6	4	3	7	2	12	6	2



## Infr. contre la foi publique

			2000	2013	2014	2015	2016	2017	2018	2019	2020	2021	2022	2023
Faux en écritures	Faux en écritures	Acc.	15	3	2	5	2		4	1	3	1	3	2
	Usage de faux en écrit. et écrit. falsifiées	Acc.	2	7	1	4	4	4	2	4	2	4		
		Sous-total	17	10	3	9	6	4	6	5	5	5	3	2
Usurpation	Immixtion dans fonctions publiques	Acc.	1											
	De fonctions	Acc.									1			
	De nom	Acc.	3	2	6	1	3	4	4	5	13	9	6	1
		Sous-total	4	2	6	1	3	4	4	5	14	9	6	1
Contrefaçon / falsification	Contrefaçon	Acc.		2			1			1	2	1		
	Falsification	Acc.				1			1	1	1		1	
		Sous-total		2		1	1		1	2	3	1	1	
Fausses monnaies	Emission	Acc.	3		1	2					1	1		
		Tent.									1			
	Non spécifié	Acc.	3											
	Autres	Acc.	2			1			1					
		Sous-total	8		1	3			1		2	1		
Faux en justice	Faux témoignage	Acc.				1								
	Fausse déclarations	Acc.									1			
		Sous-total				1					1			
		Total	29	14	10	15	10	8	12	12	25	16	10	3



**Anderlues**

**Infraction Code pénal**

**Infr. contre la famille**

	2000	2013	2014	2015	2016	2017	2018	2019	2020	2021	2022	2023
<b>Abandon de famille</b> Acc.							1					
Sous-total							1					
<b>Refus du droit aux relations personnelles</b> Acc.	10	4	21	9	8	8	8	6	4	3	3	2
Sous-total	10	4	21	9	8	8	8	6	4	3	3	2
<b>Non-acquittement pension alimentaire</b> Acc.	13		2	4	4	2	1	2		1		
Sous-total	13		2	4	4	2	1	2		1		
<b>Total</b>	<b>23</b>	<b>4</b>	<b>23</b>	<b>13</b>	<b>12</b>	<b>10</b>	<b>10</b>	<b>8</b>	<b>4</b>	<b>4</b>	<b>3</b>	<b>2</b>

**Criminalité informatique**

	2000	2013	2014	2015	2016	2017	2018	2019	2020	2021	2022	2023
<b>Hacking</b> Acc.			4			1				1	3	2
Tent.					1							
Sous-total			4		1	1				1	3	2
<b>Faux en informatique</b> Acc.							3		1	1		
Sous-total							3		1	1		
<b>Fraude informatique</b> Acc.		9	34	28	46	39	25	36	27	40	31	4
Tent.		1	3	1	3	4	1	1		1	1	
Sous-total		10	37	29	49	43	26	37	27	41	32	4
<b>Sabotage</b> Acc.			1									1
Sous-total			1									1
<b>Total</b>		<b>10</b>	<b>42</b>	<b>29</b>	<b>50</b>	<b>44</b>	<b>29</b>	<b>37</b>	<b>28</b>	<b>43</b>	<b>35</b>	<b>7</b>



**Exercice illégal de l'autorité publique**

		2000	2013	2014	2015	2016	2017	2018	2019	2020	2021	2022	2023
Corruption publique	Acc.		1					1					
	Sous-total		1					1					
Prise d'intérêt	Acc.					1				1	1		
	Sous-total					1				1	1		
Abus de l'autorité	Acc.										1		
	Sous-total										1		
	Total		1			1		1		1	2		

**Marchand de sommeil**

		2000	2013	2014	2015	2016	2017	2018	2019	2020	2021	2022	2023
Sans circ. aggr.	Acc.							1					
	Sous-total							1					
	Total							1					

**Exploitation de la mendicité**

		2000	2013	2014	2015	2016	2017	2018	2019	2020	2021	2022	2023
Incitation à la mendicité	Acc.											1	
	Sous-total											1	
Exploitation de la mendicité d'autrui	Acc.											1	
	Sous-total											1	
	Total											2	

**Traite des êtres humains**

		2000	2013	2014	2015	2016	2017	2018	2019	2020	2021	2022	2023
Exploitation économique	Tent.									1			
	Sous-total									1			
	Total									1			



Autres infractions Code pénal

	2000	2013	2014	2015	2016	2017	2018	2019	2020	2021	2022	2023
<b>Acc.</b>		1										
<b>Sous-total</b>		1										
<b>Total</b>		1										

Contravention Code pénal

	2000	2013	2014	2015	2016	2017	2018	2019	2020	2021	2022	2023
<b>Injures (Contravention) Acc.</b>	8											
<b>Sous-total</b>	8											
<b>Destruction d'animaux (Contravention) Acc.</b>	2											
<b>Sous-total</b>	2											
<b>Divagation d'animaux Acc.</b>	3											
<b>Sous-total</b>	3											
<b>Autres contraventions CP Acc.</b>	7	8	7	3	2	1	2					
<b>Sous-total</b>	7	8	7	3	2	1	2					
<b>Total</b>	20	8	7	3	2	1	2					

# ***STATISTIQUES POLICIERES DE CRIMINALITE***

---

***LIEU DE PERPETRATION: COMMUNE***

**Anderlues**

***ANNEXE II: DETAIL PAR CATEGORIE DE DELIT  
LOIS SPECIALES***



Anderlues

Infraction Lois spéciales

Drogues

			2000	2013	2014	2015	2016	2017	2018	2019	2020	2021	2022	2023
Détention	Acc.		11	36	28	42	31	30	46	50	45	13	16	2
	Sous-total		11	36	28	42	31	30	46	50	45	13	16	2
Usage	Usage en groupe	Acc.	3											
	Usage individuel	Acc.	6											
	Faciliter l'usage	Acc.	1	1										
	Sous-total		10	1										
Importation et exportation	Acc.		1			1	2		2	1				
	Sous-total		1			1	2		2	1				
Fabrication	Acc.					1	4		4	5	2		2	
	Sous-total					1	4		4	5	2		2	
Commerce	Acc.		6	4	5	3	6	7	13	4	8	6	2	1
	Sous-total		6	4	5	3	6	7	13	4	8	6	2	1
Autres	Acc.		1	8	1	2	2	4	3	1	1	1		
	Sous-total		1	8	1	2	2	4	3	1	1	1		
	Total		29	49	34	49	45	41	68	61	56	20	20	3

Législation sur les étrangers

			2000	2013	2014	2015	2016	2017	2018	2019	2020	2021	2022	2023
Transmigration illégale	Mariages simulés/blancs sans récompense/contrainte	Acc.		2			1			1				
	Accès au territoire	Acc.		11	4	3	4	2		2	3	12	4	
	Séjour	Acc.		11	7	10	6	6	13	13	12	16	9	2
	Éloignement	Acc.				1								
	Pas de port de documents d'identité ou de voyage	Acc.			1						1			
	Inscription au registre des étrangers	Acc.		9	1									1
	Sous-total			33	13	14	11	8	13	16	16	28	14	2
Trafic d'êtres humains	Acc.						1							
	Sous-total						1							
Autres	Acc.			1										
	Sous-total			1										
	Total			34	13	14	12	8	13	16	16	28	14	2



**Environnement**

			2000	2013	2014	2015	2016	2017	2018	2019	2020	2021	2022	2023
<b>Déchets</b>	Transport de déchets	Acc.		6	2		1	2			2	1	1	
	Déchets par professionnel	Acc.					1		1	1	1	1		
	Déchets par particulier	Acc.		4	2	3	3	7	8	3	7	1	8	3
	Déchets par personne indéterminée	Acc.	14											
	Déchets: permis/autorisation	Acc.				1			1			1		
	Déchets: infractions fiscales	Acc.						1						
	<b>Sous-total</b>		<b>14</b>	<b>10</b>	<b>4</b>	<b>4</b>	<b>5</b>	<b>10</b>	<b>10</b>	<b>4</b>	<b>10</b>	<b>4</b>	<b>9</b>	<b>3</b>
<b>Autres que déchets</b>	Urbanisme	Acc.	4	6	2	5	4	5	4					
	Permis d'environnement	Acc.				2			1			1		
	Pollution de l'air	Acc.	2			1								
	Autres nuisances en matière d'environnement	Acc.	1			1								
	<b>Sous-total</b>		<b>7</b>	<b>6</b>	<b>2</b>	<b>6</b>	<b>7</b>	<b>5</b>	<b>5</b>			<b>1</b>		
<b>Biodiversité / Faune et flore</b>	Bien-être animal	Acc.	11	1	2	3	1	2	1	3	4	2	1	1
	Protection de la nature	Acc.				1			1					
	Permis / autorisation animaux	Acc.		1		1								
	Destruction d'animaux	Acc.			2		1		1					
	<b>Sous-total</b>		<b>11</b>	<b>2</b>	<b>4</b>	<b>4</b>	<b>3</b>	<b>2</b>	<b>3</b>	<b>3</b>	<b>4</b>	<b>2</b>	<b>1</b>	<b>1</b>
<b>Non spécifié</b>	Acc.	2												
	<b>Sous-total</b>		<b>2</b>											
	<b>Total</b>		<b>34</b>	<b>18</b>	<b>10</b>	<b>14</b>	<b>15</b>	<b>17</b>	<b>18</b>	<b>7</b>	<b>14</b>	<b>7</b>	<b>10</b>	<b>4</b>



**Armes et explosifs**

			2000	2013	2014	2015	2016	2017	2018	2019	2020	2021	2022	2023
<b>Détention illégale</b>	Arme à feu	Acc.		6	10	5	5	3	6	20	8	14	2	
	Arme blanche ou non à feu	Acc.		8	7	8	6	6	11	10	8	5	7	2
	Munition	Acc.		1	3	4			2	7	3	3		1
	Pièces/accessoires	Acc.								1				
	Non spécifié	Acc.	3		1			1						
	<b>Sous-total</b>		<b>3</b>	<b>15</b>	<b>21</b>	<b>17</b>	<b>11</b>	<b>10</b>	<b>19</b>	<b>38</b>	<b>19</b>	<b>22</b>	<b>9</b>	<b>3</b>
<b>Port / transport illégal</b>	Arme à feu	Acc.		1	1		1		2	1			1	
	Arme blanche ou non à feu	Acc.		6	3	16	14	14	13	8	10	5	6	
	Munition	Acc.				1								
	Non spécifié	Acc.	3		1									
	<b>Sous-total</b>		<b>3</b>	<b>7</b>	<b>5</b>	<b>17</b>	<b>15</b>	<b>14</b>	<b>15</b>	<b>9</b>	<b>10</b>	<b>5</b>	<b>7</b>	
<b>Commerce illégal</b>	Arme à feu	Acc.			1									
	Non spécifié	Acc.				1								
	<b>Sous-total</b>			<b>1</b>	<b>1</b>									
<b>Explosifs</b>		Acc.					1			1		1		
		<b>Sous-total</b>					<b>1</b>			<b>1</b>		<b>1</b>		
<b>Autre</b>	Mesures de sécurité	Acc.								2				
	Stockage	Acc.								1				
	<b>Sous-total</b>									<b>3</b>				
	<b>Total</b>		<b>6</b>	<b>22</b>	<b>27</b>	<b>35</b>	<b>27</b>	<b>24</b>	<b>34</b>	<b>51</b>	<b>29</b>	<b>28</b>	<b>16</b>	<b>3</b>





Protection de la personne

			2000	2013	2014	2015	2016	2017	2018	2019	2020	2021	2022	2023
Discrimination	Racisme et xénophobie	Acc.	1	1	3		1				1		1	
	Fondée sur son orientation sexuelle (homophobie)	Acc.							1			1	1	
	Autre discrimination	Acc.						1						
		Sous-total	1	1	3		1	1	1		1	1	2	
Négationnisme et révisionnisme	Négationnisme	Acc.											1	
		Sous-total											1	
Protection de la vie privée		Acc.		1	2	1				1	1		1	
		Sous-total		1	2	1				1	1		1	
Droit à l'image		Acc.			1	1	2		3		2	1		
		Sous-total			1	1	2		3		2	1		
Autres		Acc.										1		
		Sous-total										1		
		Total	1	2	6	2	3	1	4	1	4	3	4	



**Anderlues**

**Infraction Lois spéciales**

**Hormones et dopage**

		2000	2013	2014	2015	2016	2017	2018	2019	2020	2021	2022	2023
<b>Détention</b>	Acc.				1	1		3	1				
	Sous-total:				1	1		3	1				
<b>Fabrication et distribution</b>	Acc.				1								
	Sous-total:				1								
	Total:				2	1		3	1				

**Sécurité privée**

		2000	2013	2014	2015	2016	2017	2018	2019	2020	2021	2022	2023
<b>Entreprises de gardiennage / de sécurité</b>	Acc.	1											
	Sous-total:	1											
	Total:	1											

**Protection de la jeunesse**

		2000	2013	2014	2015	2016	2017	2018	2019	2020	2021	2022	2023
<b>Législation sur l'obligation scolaire</b>	Acc.	1	3	1	1				2			1	1
	Sous-total:	1	3	1	1				2			1	1
<b>Législation sur la protection de la jeunesse</b>	Acc.	3	15	15	10	14	13	15	20	23	14	19	6
	Sous-total:	3	15	15	10	14	13	15	20	23	14	19	6
<b>Non spécifié</b>	Acc.				2								
	Sous-total:				2								
	Total:	4	18	16	13	14	13	15	22	23	14	20	7



Code pénal social

		2000	2013	2014	2015	2016	2017	2018	2019	2020	2021	2022	2023
<b>Harcèlement au travail</b>	Acc.		1		1			1	1	1	1	4	
	Sous-total:		1		1			1	1	1	1	4	
<b>Travail illégal</b>	Acc.											1	
	Sous-total:											1	
<b>Fraude sociale aux cotisations (travail au noir)</b>	Acc.		7	1	2	4	3	5	8	8	5	3	
	Sous-total:		7	1	2	4	3	5	8	8	5	3	
<b>Sécurité sociale</b>	Acc.			1									
	Sous-total:			1									
<b>Infr. contre foi publique en droit pénal social</b>	Acc.		4	9	1	2	1				2		
	Sous-total:		4	9	1	2	1				2		
<b>Escroquerie en droit pénal social</b>	Acc.					1				1			
	Sous-total:					1				1			
<b>Autres</b>	Acc.		3		1			1		2	1		
	Sous-total:		3		1			1		2	1		
	Total:		15	11	5	7	4	7	9	12	9	8	

Ivresse et alcool

		2000	2013	2014	2015	2016	2017	2018	2019	2020	2021	2022	2023
<b>Ivresse publique</b>	Acc.	3	18	20	18	15	12					1	1
	Sous-total:	3	18	20	18	15	12					1	1
	Total:	3	18	20	18	15	12					1	1

Registre de population

		2000	2013	2014	2015	2016	2017	2018	2019	2020	2021	2022	2023
	Acc.	9	58	65	60	58	60	60	55	48	49	35	7
	Sous-total:	9	58	65	60	58	60	60	55	48	49	35	7
	Total:	9	58	65	60	58	60	60	55	48	49	35	7



**Carte d'identité**

		2000	2013	2014	2015	2016	2017	2018	2019	2020	2021	2022	2023
<b>Pas en possession</b>	Acc.	2	1										
	Sous-total:	2	1										
<b>Endommagée</b>	Acc.	1											
	Sous-total:	1											
<b>Non spécifié</b>	Acc.		1		1								
	Sous-total:		1		1								
	Total:	3	2		1								

**Santé publique**

		2000	2013	2014	2015	2016	2017	2018	2019	2020	2021	2022	2023
<b>Denrées alimentaires</b>	Acc.									1			
	Sous-total:									1			
<b>Refus ou négligence respect mesures</b>	Acc.									203	19	1	
	Sous-total:									203	19	1	
<b>Autres</b>	Acc.									24	1		
	Sous-total:									24	1		
	Total:									228	20	1	

**Travail**

		2000	2013	2014	2015	2016	2017	2018	2019	2020	2021	2022	2023
<b>Fraude sociale aux cotisations (travail au noir)</b>	Acc.				1	1	1	2		2	2	1	
	Sous-total:				1	1	1	2		2	2	1	
<b>Accès à l'exercice d'une profession</b>	Acc.										1		
	Sous-total:										1		
<b>Autres</b>	Acc.		1			1							
	Sous-total:		1			1							
	Total:		1		1	2	1	2		2	3	1	



Protection des revenus publics

		2000	2013	2014	2015	2016	2017	2018	2019	2020	2021	2022	2023
<b>Douane et accises</b>	Acc.					2	3		1				
	Sous-total:					2	3		1				
<b>Taxe de circulation / TMC</b>	Acc.			1						3	5	19	1
	Sous-total:			1						3	5	19	1
<b>Non spécifié</b>	Acc.				1				1	3			
	Sous-total:				1				1	3			
	Total:			1	3	3	3		2	6	5	19	1

Législation économique

		2000	2013	2014	2015	2016	2017	2018	2019	2020	2021	2022	2023
<b>Sociétés</b>	Acc.		2		1	2	1	1		1	3		
	Sous-total:		2		1	2	1	1		1	3		
<b>Autres</b>	Acc.									1			
	Sous-total:									1			
	Total:		2		1	2	1	1		2	3		

Pratiques commerciales

		2000	2013	2014	2015	2016	2017	2018	2019	2020	2021	2022	2023
<b>Registre de commerce</b>	Acc.										1		
	Sous-total:										1		
<b>Autres</b>	Acc.		7		1			1					
	Sous-total:		7		1			1					
	Total:		7		1			1			1		



Autres lois spéciales

		2000	2013	2014	2015	2016	2017	2018	2019	2020	2021	2022	2023
<b>Prévention: incendies, explosions, accidents</b>	<b>Acc.</b>				1								
	<b>Sous-total:</b>				1								
<b>Dégradation involontaire câbles télécommunication</b>	<b>Acc.</b>			1									
	<b>Sous-total:</b>			1									
<b>Moyens de communications électroniques</b>	<b>Acc.</b>											1	
	<b>Sous-total:</b>											1	
<b>Autres</b>	<b>Acc.</b>	1								1			
	<b>Sous-total:</b>	1								1			
	<b>Total:</b>	1		1	1					1		1	

# ***STATISTIQUES POLICIERES DE CRIMINALITE***

---

***LIEU DE PERPETRATION: COMMUNE***

**Anderlues**

***ANNEXE III: DETAIL  
FIGURES CRIMINELLES / PHENOMENES***



Anderlues

FC Vol moyen de transport

		2000	2013	2014	2015	2016	2017	2018	2019	2020	2021	2022	2023
Vol de voiture	Acc.	61	17	18	22	19	30	11	20	6	5	3	1
	Tent.	35	1	2	2		5	2	3		2		
	<b>Total</b>	<b>96</b>	<b>18</b>	<b>20</b>	<b>24</b>	<b>19</b>	<b>35</b>	<b>13</b>	<b>23</b>	<b>6</b>	<b>7</b>	<b>3</b>	<b>1</b>
Vol de moto	Acc.	1	1	4	1		2	1	1			1	
	<b>Total</b>	<b>1</b>	<b>1</b>	<b>4</b>	<b>1</b>		<b>2</b>	<b>1</b>	<b>1</b>			<b>1</b>	
Carjacking	Acc.	3	3	1	2		2		1		1		
	<b>Total</b>	<b>3</b>	<b>3</b>	<b>1</b>	<b>2</b>		<b>2</b>		<b>1</b>		<b>1</b>		
Homejacking	Acc.						1						
	<b>Total</b>						<b>1</b>						
Vol dans les garages	Acc.	2	1	1	1	2	1		1				
	<b>Total</b>	<b>2</b>	<b>1</b>	<b>1</b>	<b>1</b>	<b>2</b>	<b>1</b>		<b>1</b>				
Vol de vélomoteur	Acc.	17	3	1	1	7	3	4	2	4			
	Tent.	1	1			1							
	<b>Total</b>	<b>18</b>	<b>4</b>	<b>1</b>	<b>1</b>	<b>8</b>	<b>3</b>	<b>4</b>	<b>2</b>	<b>4</b>			
Vol de vélo	Acc.	16	3	10	2	5	6	12	5	9	7	2	1
	<b>Total</b>	<b>16</b>	<b>3</b>	<b>10</b>	<b>2</b>	<b>5</b>	<b>6</b>	<b>12</b>	<b>5</b>	<b>9</b>	<b>7</b>	<b>2</b>	<b>1</b>





**FC Cambriolage**

		2000	2013	2014	2015	2016	2017	2018	2019	2020	2021	2022	2023
<b>Cambriolage dans habitation</b>	<b>Acc.</b>	117	67	84	84	68	72	40	56	44	33	41	7
	<b>Tent.</b>	44	30	33	57	40	35	33	38	27	20	16	2
	<b>Total</b>	<b>161</b>	<b>97</b>	<b>117</b>	<b>141</b>	<b>108</b>	<b>107</b>	<b>73</b>	<b>94</b>	<b>71</b>	<b>53</b>	<b>57</b>	<b>9</b>
<b>Cambriolage ds entreprise ou commerce</b>	<b>Acc.</b>	60	16	5	4	9	16	8	12	4	6	4	1
	<b>Tent.</b>	27	8	2	4	5	3	3	7	2	2	4	2
	<b>Total</b>	<b>87</b>	<b>24</b>	<b>7</b>	<b>8</b>	<b>14</b>	<b>19</b>	<b>11</b>	<b>19</b>	<b>6</b>	<b>8</b>	<b>8</b>	<b>3</b>
<b>Cambriolage ds service public ou bâtiment administ</b>	<b>Acc.</b>	4	2	2	15	10	6	15	8	2	1	1	1
	<b>Tent.</b>	3	2		6	5	5	3	3		1	1	
	<b>Total</b>	<b>7</b>	<b>4</b>	<b>2</b>	<b>21</b>	<b>15</b>	<b>11</b>	<b>18</b>	<b>11</b>	<b>2</b>	<b>2</b>	<b>2</b>	<b>1</b>
<b>Vol au bélièr</b>	<b>Acc.</b>	1			1								
	<b>Total</b>	<b>1</b>			<b>1</b>								
<b>Cambriolage dans bâtiment (total)</b>	<b>Acc.</b>	181	85	91	103	87	94	63	75	50	40	46	9
	<b>Tent.</b>	71	40	35	67	50	43	39	48	29	23	21	4
	<b>Total</b>	<b>252</b>	<b>125</b>	<b>126</b>	<b>170</b>	<b>137</b>	<b>137</b>	<b>102</b>	<b>123</b>	<b>79</b>	<b>63</b>	<b>67</b>	<b>13</b>

**FC Vol autre**

		2000	2013	2014	2015	2016	2017	2018	2019	2020	2021	2022	2023
<b>Vol à main armée</b>	<b>Acc.</b>	15	6	6	7	2	3	1	4	4	2	2	1
	<b>Tent.</b>	5		3	6		4	1		1			
	<b>Total</b>	<b>20</b>	<b>6</b>	<b>9</b>	<b>13</b>	<b>2</b>	<b>7</b>	<b>2</b>	<b>4</b>	<b>5</b>	<b>2</b>	<b>2</b>	<b>1</b>
<b>Vol avec violence sans arme</b>	<b>Acc.</b>	47	12	10	10	13	8	9	11	7	8	9	1
	<b>Tent.</b>	2	2	3	2	2	1		2	3	2	1	
	<b>Total</b>	<b>49</b>	<b>14</b>	<b>13</b>	<b>12</b>	<b>15</b>	<b>9</b>	<b>9</b>	<b>13</b>	<b>10</b>	<b>10</b>	<b>10</b>	<b>1</b>
<b>Vol dans ou sur un véhicule</b>	<b>Acc.</b>	82	26	44	30	28	21	20	20	19	15	7	4
	<b>Tent.</b>	9	6	5	5	4	1	1	5	1	1	2	
	<b>Total</b>	<b>91</b>	<b>32</b>	<b>49</b>	<b>35</b>	<b>32</b>	<b>22</b>	<b>21</b>	<b>25</b>	<b>20</b>	<b>16</b>	<b>9</b>	<b>4</b>
<b>Vol d'armes et explosifs</b>	<b>Acc.</b>	6	3	3	2	3	2	3	2	3		1	
	<b>Total</b>	<b>6</b>	<b>3</b>	<b>3</b>	<b>2</b>	<b>3</b>	<b>2</b>	<b>3</b>	<b>2</b>	<b>3</b>		<b>1</b>	



**FC Vol autre**

		2000	2013	2014	2015	2016	2017	2018	2019	2020	2021	2022	2023
<b>Arrachage de sac à main</b>	Acc.	15					1		1	1		1	
	Total	15					1		1	1		1	
<b>Vol à l'arraché</b>	Acc.	22	5	5	4	4	3	2	2	4	2	3	
	Tent.		1	2									
	Total	22	6	7	4	4	3	2	2	4	2	3	
<b>Vol à la tire</b>	Acc.	60	7	10	7	11	6	9	6	6	1	2	1
	Tent.					1							
	Total	60	7	10	7	12	6	9	6	6	1	2	1
<b>Vol à l'étalage</b>	Acc.	18	42	25	35	44	37	37	38	28	35	40	5
	Tent.		1				1	1	1	1			
	Total	18	43	25	35	44	38	38	39	29	35	40	5
<b>Vol par ruse</b>	Acc.	15	4	4	3	7	3	6	5	3	3	1	
	Tent.	5	2		1		1						
	Total	20	6	4	4	7	4	6	5	3	3	1	
<b>Vol de métaux</b>	Acc.	1	7	5	4	1	7	3	6	5		3	1
	Tent.				1								
	Total	1	7	5	5	1	7	3	6	5		3	1
<b>Vol sur les chantiers</b>	Acc.	10	5	7	6	1	2	1	1	3	3	3	
	Tent.							1					
	Total	10	5	7	6	1	2	2	1	3	3	3	
<b>Home-invasion</b>	Acc.		1		1	1		2				1	
	Total		1		1	1		2				1	
<b>Vol d'animaux</b>	Acc.	3	3	1	4	2	1	1			2		
	Total	3	3	1	4	2	1	1			2		
<b>Vol de cargaison</b>	Acc.								1				
	Total								1				



**Criminalité ICT**

		2000	2013	2014	2015	2016	2017	2018	2019	2020	2021	2022	2023
<b>Fraude de cartes de paiements</b>	Acc.	2	6	15	13	28	24	9	16	13	17	7	1
	Tent.		1			2	1		1		1		
	<b>Total</b>	<b>2</b>	<b>7</b>	<b>15</b>	<b>13</b>	<b>30</b>	<b>25</b>	<b>9</b>	<b>17</b>	<b>13</b>	<b>18</b>	<b>7</b>	<b>1</b>
<b>Phishing</b>	Acc.									2	1		
	<b>Total</b>									<b>2</b>	<b>1</b>		
<b>Shouldersurfing</b>	Acc.				1				3	5			
	<b>Total</b>				<b>1</b>				<b>3</b>	<b>5</b>			

**FC Autre**

		2000	2013	2014	2015	2016	2017	2018	2019	2020	2021	2022	2023
<b>Violence contre les métiers d'intérêt général</b>	Acc.			3	3		1	2	1		5	3	
	<b>Total</b>			<b>3</b>	<b>3</b>		<b>1</b>	<b>2</b>	<b>1</b>		<b>5</b>	<b>3</b>	
<b>Viol collectif</b>	Acc.									1	1		
	<b>Total</b>									<b>1</b>	<b>1</b>		
<b>Graffiti</b>	Acc.	1	6		1		2	3	1	1	1	4	1
	<b>Total</b>	<b>1</b>	<b>6</b>		<b>1</b>		<b>2</b>	<b>3</b>	<b>1</b>	<b>1</b>	<b>1</b>	<b>4</b>	<b>1</b>
<b>Dégradation de voiture</b>	Acc.	14	48	54	64	57	44	46	38	37	45	34	7
	Tent.				1				1				
	<b>Total</b>	<b>14</b>	<b>48</b>	<b>54</b>	<b>65</b>	<b>57</b>	<b>44</b>	<b>46</b>	<b>39</b>	<b>37</b>	<b>45</b>	<b>34</b>	<b>7</b>
<b>Rixe au couteau</b>	Acc.			2	1		1						
	Tent.					1					1		
	<b>Total</b>			<b>2</b>	<b>1</b>	<b>1</b>	<b>1</b>				<b>1</b>		



**PH Violence intrafamiliale (VIF)**

		2000	2013	2014	2015	2016	2017	2018	2019	2020	2021	2022	2023
<b>VIF: physique, dans le couple</b>	Acc.	11	36	35	36	28	18	33	46	32	25	38	7
	Total	11	36	35	36	28	18	33	46	32	25	38	7
<b>VIF: physique, envers des descendants</b>	Acc.	1	2	12	3	1	2	5	4	3	3	4	1
	Total	1	2	12	3	1	2	5	4	3	3	4	1
<b>VIF: physique, envers d'autres membres</b>	Acc.	29	8	7	6	7	6	12	4	5	10	5	
	Tent.	2	1										
	Total	31	9	7	6	7	6	12	4	5	10	5	
<b>VIF: sexuelle, envers des descendants</b>	Acc.	1	1		1			2	4	1	1		
	Total	1	1		1			2	4	1	1		
<b>VIF: sexuelle, envers d'autres membres</b>	Acc.											1	
	Total											1	
<b>VIF: psychique, dans le couple</b>	Acc.	18	20	32	33	21	11	29	38	16	23	21	6
	Tent.									1			
	Total	18	20	32	33	21	11	29	38	17	23	21	6
<b>VIF: psychique, envers des descendants</b>	Acc.							3	1	1		4	
	Total							3	1	1		4	
<b>VIF: psychique, envers d'autres membres</b>	Acc.	1	2	1				1	1		3		
	Total	1	2	1				1	1		3		
<b>VIF: économique, dans le couple</b>	Acc.	1	1	16		1	1	3	2	4	4	2	
	Total	1	1	16		1	1	3	2	4	4	2	
<b>VIF: économique, envers des descendants</b>	Acc.						1					1	
	Total						1					1	
<b>VIF: économique, envers d'autres membres</b>	Acc.	13	3	4	4	5	6	2	2		3	2	
	Total	13	3	4	4	5	6	2	2		3	2	



**PH Hormones et dopage**

		2000	2013	2014	2015	2016	2017	2018	2019	2020	2021	2022	2023
<b>Dopage humain</b>	Acc.				2	1		3	1				
	Total				2	1		3	1				

**PH Drogues**

		2000	2013	2014	2015	2016	2017	2018	2019	2020	2021	2022	2023
<b>Vente de cocaïne</b>	Acc.		1	1		2	5	8	2	2	4		
	Total		1	1		2	5	8	2	2	4		

		2000	2013	2014	2015	2016	2017	2018	2019	2020	2021	2022	2023
<b>Vente de drogues synthétiques</b>	Acc.							1					
	Total							1					

		2000	2013	2014	2015	2016	2017	2018	2019	2020	2021	2022	2023
<b>Production de cannabis (culture)</b>	Acc.				1	2		3	4	2		1	
	Total				1	2		3	4	2		1	

		2000	2013	2014	2015	2016	2017	2018	2019	2020	2021	2022	2023
<b>Vente-traffic d'héroïne</b>	Acc.		1	1				1					
	Total		1	1				1					

**PH Trafic d'armes**

		2000	2013	2014	2015	2016	2017	2018	2019	2020	2021	2022	2023
<b>Commerce et production d'arme à feu et mun.</b>	Acc.			1									
	Total			1									

**PH Traite des êtres humains**

		2000	2013	2014	2015	2016	2017	2018	2019	2020	2021	2022	2023
<b>TEH - exploitation économique</b>	Tent.									1			
	Total									1			

		2000	2013	2014	2015	2016	2017	2018	2019	2020	2021	2022	2023
<b>TEH - exploitation sexuelle</b>	Acc.								1		1		
	Total								1		1		

**PH Violence dans l'espace public**

		2000	2013	2014	2015	2016	2017	2018	2019	2020	2021	2022	2023
<b>Violence physique (transport public)</b>	Acc.		1							1			
	Total		1							1			



**PH Violence dans l'espace public**

		2000	2013	2014	2015	2016	2017	2018	2019	2020	2021	2022	2023
Violence physique (voie publique)	Acc.	39	35	42	48	33	38	33	39	29	42	51	13
	Tent.	1				2	1			1	1	4	
	<b>Total</b>	<b>40</b>	<b>35</b>	<b>42</b>	<b>48</b>	<b>35</b>	<b>39</b>	<b>33</b>	<b>39</b>	<b>30</b>	<b>43</b>	<b>55</b>	<b>13</b>
Violence physique (autre endroit public)	Acc.		1	2	1								
	Tent.												
	<b>Total</b>		<b>1</b>	<b>2</b>	<b>1</b>								
Violence physique (endroit accessible au public)	Acc.	18	7	11	13	9	3	8	7	6	5	6	1
	Tent.	1					1						
	<b>Total</b>	<b>19</b>	<b>7</b>	<b>11</b>	<b>13</b>	<b>9</b>	<b>4</b>	<b>8</b>	<b>7</b>	<b>6</b>	<b>5</b>	<b>6</b>	<b>1</b>
Violence sexuelle (transport public)	Acc.							1			1		
	Tent.												
	<b>Total</b>							<b>1</b>			<b>1</b>		
Violence sexuelle (voie publique)	Acc.		1	3	2	1	1	1	2	2	1	2	
	Tent.			1					1				
	<b>Total</b>		<b>1</b>	<b>4</b>	<b>2</b>	<b>1</b>	<b>1</b>	<b>1</b>	<b>3</b>	<b>2</b>	<b>1</b>	<b>2</b>	
Violence sexuelle (autre endroit public)	Acc.		3	1			1		1				
	Tent.												
	<b>Total</b>		<b>3</b>	<b>1</b>			<b>1</b>		<b>1</b>				
Violence sexuelle (endroit accessible au public)	Acc.	1	2	1		1			1				
	Tent.							1					
	<b>Total</b>	<b>1</b>	<b>2</b>	<b>1</b>		<b>1</b>		<b>1</b>	<b>1</b>				
Violence psychique (transport public)	Acc.			1								1	
	Tent.												
	<b>Total</b>			<b>1</b>								<b>1</b>	
Violence psychique (voie publique)	Acc.	34	33	39	32	34	28	24	32	36	36	33	8
	Tent.												
	<b>Total</b>	<b>34</b>	<b>33</b>	<b>39</b>	<b>32</b>	<b>34</b>	<b>28</b>	<b>24</b>	<b>32</b>	<b>36</b>	<b>36</b>	<b>33</b>	<b>8</b>
Violence psychique (autre endroit public)	Acc.		3	2	1		1		1		1		
	Tent.												
	<b>Total</b>		<b>3</b>	<b>2</b>	<b>1</b>		<b>1</b>		<b>1</b>		<b>1</b>		
Violence psychique (endroit accessible au public)	Acc.	11	8	9	8	4	12	9	6	5	4	6	1
	Tent.												
	<b>Total</b>	<b>11</b>	<b>8</b>	<b>9</b>	<b>8</b>	<b>4</b>	<b>12</b>	<b>9</b>	<b>6</b>	<b>5</b>	<b>4</b>	<b>6</b>	<b>1</b>



**PH Violence dans l'espace public**

		2000	2013	2014	2015	2016	2017	2018	2019	2020	2021	2022	2023
Vol à main armée (voie publique)	Acc.	4	1	3	4		1		2	1			1
	Tent.	1		1			2			1			
	<b>Total</b>	<b>5</b>	<b>1</b>	<b>4</b>	<b>4</b>		<b>3</b>		<b>2</b>	<b>2</b>			<b>1</b>
Vol à main armée (endroit accessible au public)	Acc.	3	3	2	3	2		1		1			
	Tent.	3		2	3		2	1					
	<b>Total</b>	<b>6</b>	<b>3</b>	<b>4</b>	<b>6</b>	<b>2</b>	<b>2</b>	<b>2</b>		<b>1</b>			
Vol avec violence sans arme (voie publique)	Acc.	30	6	4	6	6	4	6	3	4	5	5	
	Tent.		2	2	1					1		1	
	<b>Total</b>	<b>30</b>	<b>8</b>	<b>6</b>	<b>7</b>	<b>6</b>	<b>4</b>	<b>6</b>	<b>3</b>	<b>5</b>	<b>5</b>	<b>6</b>	
Vol avec violence sans arme (autre endroit public)	Acc.		1										
	Tent.												
	<b>Total</b>		<b>1</b>										
Vol avec violence sans arme (endr. acces. au pub.)	Acc.	14	2	3	2	4	3	1	5	2	2	1	1
	Tent.	2				1	1		1	1	1		
	<b>Total</b>	<b>16</b>	<b>2</b>	<b>3</b>	<b>2</b>	<b>5</b>	<b>4</b>	<b>1</b>	<b>6</b>	<b>3</b>	<b>3</b>	<b>1</b>	<b>1</b>

**PH Autre**

		2000	2013	2014	2015	2016	2017	2018	2019	2020	2021	2022	2023
Faux policiers	Acc.	1		2		1		1	1				
	Tent.				1								
	<b>Total</b>	<b>1</b>		<b>2</b>	<b>1</b>	<b>1</b>		<b>1</b>	<b>1</b>				
Terrorisme, extrémisme et radicalisme	Acc.			1			2						
	Tent.												
	<b>Total</b>			<b>1</b>			<b>2</b>						
Cyberharcèlement	Acc.	1	8	2	3	1	1	3	3	3	9	10	3
	Tent.												
	<b>Total</b>	<b>1</b>	<b>8</b>	<b>2</b>	<b>3</b>	<b>1</b>	<b>1</b>	<b>3</b>	<b>3</b>	<b>3</b>	<b>9</b>	<b>10</b>	<b>3</b>
Fraude à l'identité	Acc.	6	2	6	2	3	4	4	6	13	10	7	2
	Tent.						1						
	<b>Total</b>	<b>6</b>	<b>2</b>	<b>6</b>	<b>2</b>	<b>3</b>	<b>5</b>	<b>4</b>	<b>6</b>	<b>13</b>	<b>10</b>	<b>7</b>	<b>2</b>





# ***STATISTIQUES POLICIERES DE CRIMINALITE***

---

***LIEU DE PERPETRATION: COMMUNE***

**Anderlues**

***ANNEXE IV: FAITS ENREGISTRES  
NON CRIMINELS***



Anderlues

Faits non criminels

Maladies / Décès / Disparition

	2000	2013	2014	2015	2016	2017	2018	2019	2020	2021	2022	2023
Suicide	4	6	7	2	4	8	1	8	7	9	8	1
Personne malade	2	1	1	1	1	1	1	2	5	3	4	
Décès suspect		1		1	2	1		3	1		2	
Décès naturel		2	2	3	2	2		2		4		
Disparition (personne disparue)	5	4	7	4	2	1	2	3	7	18	2	1
Accident (sauf roulage)		1			2		3		1	2	1	
Autres	3											
<b>Total</b>	<b>14</b>	<b>15</b>	<b>17</b>	<b>11</b>	<b>13</b>	<b>13</b>	<b>7</b>	<b>18</b>	<b>21</b>	<b>36</b>	<b>17</b>	<b>2</b>

Appels

	2000	2013	2014	2015	2016	2017	2018	2019	2020	2021	2022	2023
Alarme	2											
Appels	4		1	1			1					
<b>Total</b>	<b>6</b>		<b>1</b>	<b>1</b>			<b>1</b>					

Problèmes sociaux

	2000	2013	2014	2015	2016	2017	2018	2019	2020	2021	2022	2023
Différends familiaux	21	6	1	4	2	3	5	3	5	4	3	2
Différend (pas de coups)	12	2	9	7	11	11	7	12	11	11	19	5
Affaire civile	5	3	4	4	3	5	2	3		2	6	1
Protection de la jeunesse	15	12	5	8	13	2	3	24	19	19	3	8
Autres	11	2		1	1		2		1		1	
<b>Total</b>	<b>64</b>	<b>25</b>	<b>19</b>	<b>24</b>	<b>30</b>	<b>21</b>	<b>19</b>	<b>42</b>	<b>36</b>	<b>36</b>	<b>32</b>	<b>16</b>



### Catastrophes

	2000	2013	2014	2015	2016	2017	2018	2019	2020	2021	2022	2023
Dégâts tempête			1									
Dégâts eau			1									
Autres	1											
<b>Total</b>	<b>1</b>		<b>2</b>									

### Ordre public

	2000	2013	2014	2015	2016	2017	2018	2019	2020	2021	2022	2023
Troubles		5	1	3	2	3						
Autres	1	1										
<b>Total</b>	<b>1</b>	<b>6</b>	<b>1</b>	<b>3</b>	<b>2</b>	<b>3</b>						

### Agissements suspects

	2000	2013	2014	2015	2016	2017	2018	2019	2020	2021	2022	2023
	17	15	17	10	13	14	13	8	7	7	4	2
<b>Total</b>	<b>17</b>	<b>15</b>	<b>17</b>	<b>10</b>	<b>13</b>	<b>14</b>	<b>13</b>	<b>8</b>	<b>7</b>	<b>7</b>	<b>4</b>	<b>2</b>

### Objets trouvés

	2000	2013	2014	2015	2016	2017	2018	2019	2020	2021	2022	2023
		2		1	1	4				1		
<b>Total</b>		<b>2</b>		<b>1</b>	<b>1</b>	<b>4</b>				<b>1</b>		

### Objets perdus

	2000	2013	2014	2015	2016	2017	2018	2019	2020	2021	2022	2023
	20	188	200	199	260	226	232	205	192	189	155	52
<b>Total</b>	<b>20</b>	<b>188</b>	<b>200</b>	<b>199</b>	<b>260</b>	<b>226</b>	<b>232</b>	<b>205</b>	<b>192</b>	<b>189</b>	<b>155</b>	<b>52</b>



**Autres non-infractions**

	2000	2013	2014	2015	2016	2017	2018	2019	2020	2021	2022	2023
Non-respect des conditions				1	1		5	2	2	4	2	
Procès-verbal d'information	1	29	12	9	9	4	3	7	2	3	2	
Notification		6	7	7	21	16	10	9	10	17	20	3
Dégradation involontaire câbles (non-télécom)			1			1						
Demande signalement surveillance électronique										4	4	3
Fonction de contrôle armes			2	1	2				1	1	2	
Non spécifié									1			
Autres non infractions	2											
<b>Total</b>	<b>3</b>	<b>35</b>	<b>22</b>	<b>18</b>	<b>33</b>	<b>21</b>	<b>18</b>	<b>18</b>	<b>16</b>	<b>29</b>	<b>30</b>	<b>6</b>