

# ***STATISTIQUES POLICIERES DE CRIMINALITE***

---

*LIEU DE PERPETRATION: COMMUNE*

**Aiseau-Presles**

***2000 - Trimestre 1 2023***

*Police fédérale - DGRIDRIIBIPOL*

# ***STATISTIQUES POLICIERES DE CRIMINALITE***

---

*LIEU DE PERPETRATION: COMMUNE*

**Aiseau-Presles**

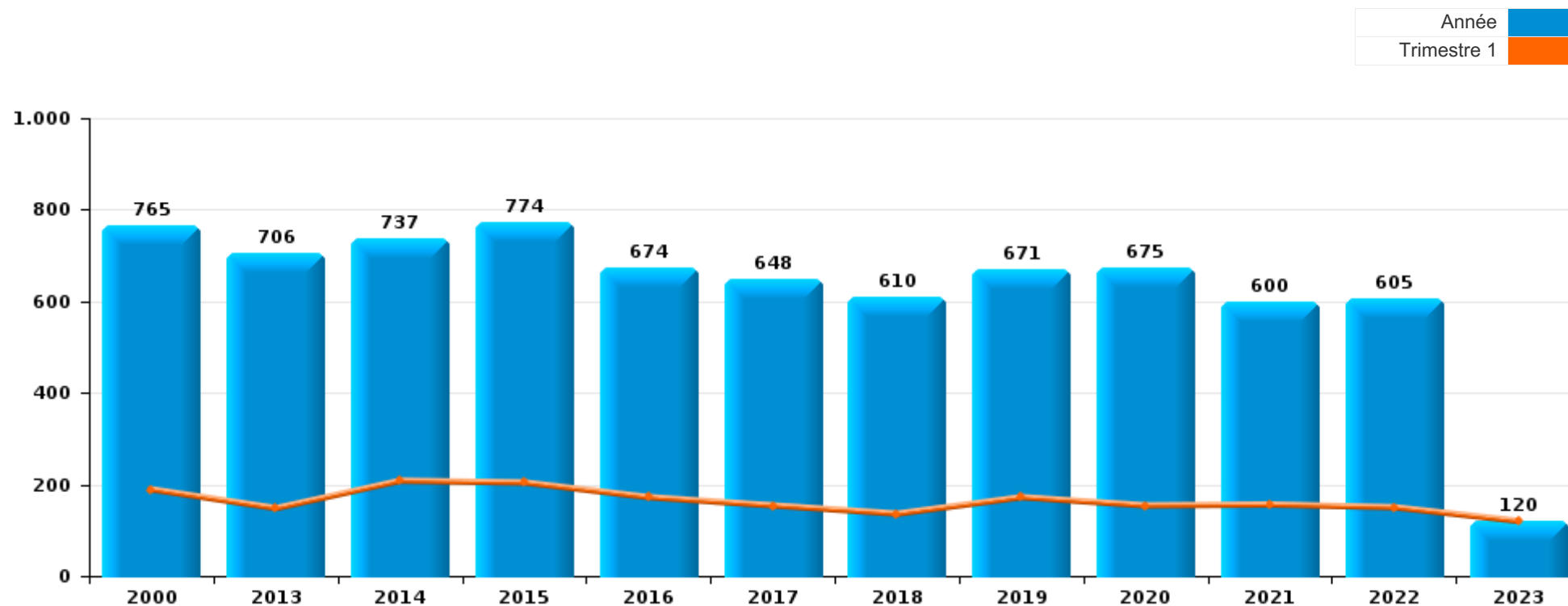
***PARTIE I : INFRACTIONS JUDICIAIRES***

## CRIMINALITE ENREGISTREE COMMISE AU NIVEAU DE LA COMMUNE



### Aiseau-Presles

	2000	2013	2014	2015	2016	2017	2018	2019	2020	2021	2022	2023
Nombre total des délits	765	706	737	774	674	648	610	671	675	600	605	120



FPF/DGR/DRI/BIPOL - Statistiques policières de criminalité (date de clôture: 22/09/2023)

Les données pour les années 2001 jusqu'à 2012 ne sont plus publiées mais restent disponibles sur demande auprès du service BIPOL.

Les données pour 2023 ne concernent que le 1er trimestre.



Aiseau-Presles

	2000	2013	2014	2015	2016	2017	2018	2019	2020	2021	2022	2023
Vol et extorsion	380	199	195	259	183	172	186	152	106	123	137	27
Infr. contre l'intégrité physique	103	78	94	74	54	79	72	82	72	89	84	18
Dégradation de la propriété	76	69	71	74	68	82	82	83	61	73	49	7
Drogues	14	51	41	44	42	36	23	36	72	30	65	13
Infr. contre autres valeurs morales et sentiments	7	62	54	46	50	40	49	39	35	37	24	11
Infr. contre la sécurité publique	28	32	51	40	37	27	41	60	41	48	40	8
Fraude	47	27	23	25	29	34	29	35	30	58	69	15
Armes et explosifs	4	23	27	37	28	17	14	44	42	13	25	6
Registre de population	2	23	33	43	23	30	28	20	29	29	14	1
Criminalité informatique		13	10	7	34	20	12	29	12	16	33	4
Infr. contre la famille	21	25	20	17	17	9	2	17	24	14	7	1
Environnement	24	14	19	22	27	12	13	8	18	7	6	3
Protection de la jeunesse	3	8	13	18	20	17	10	12	17	13	9	2
Infr. contre les moeurs	5	9	9	13	16	11	6	10	13	19	15	2
Infr. contre la foi publique	13	18	12	10	6	11	6	10	10	8	7	
Législation sur les étrangers		9	11	8	10	19	8	7	10	4	7	
Santé publique			2						71	1		
Ivresse et alcool	6	10	9	13	7	6	3		1	2	1	
Infr. relative au statut juridique de l'enfant	5	10	5	2	5	4	10	3	8	4		1
Infr. contre l'autorité publique	9	4	6	7	1	4	3	9		3	5	
Code pénal social		1	11	2	6	4	7	2	1	3	3	
Contravention Code pénal	9	7	7	1	1	4						
Protection de la personne	2	5	4	3	2	2		1		4	3	
Autres lois spéciales	4	1		2	3	3		2	1	1		
Infr. contre la liberté individuelle	2	1	3		1	5	2	1			1	1
Travail	1	4	2	3	1		2	2	1	1		
Carte d'identité		1	3	1								
Pratiques commerciales				1	1			3				
Protection des revenus publics			2				1	1				
Législation économique				1	1		1					
Autres infractions Code pénal								2				
Hormones et dopage				1	1							
Exercice illégal de l'autorité publique		1										
Marchand de sommeil								1				
Provocation crime ou délits											1	
Sécurité privée		1										
<b>Sous-total</b>	<b>765</b>	<b>706</b>	<b>737</b>	<b>774</b>	<b>674</b>	<b>648</b>	<b>610</b>	<b>671</b>	<b>675</b>	<b>600</b>	<b>605</b>	<b>120</b>
Contravention règlement policier local				1	1	2					5	
<b>Sous-total</b>				<b>1</b>	<b>1</b>	<b>2</b>					<b>5</b>	
<b>Total</b>	<b>765</b>	<b>706</b>	<b>737</b>	<b>775</b>	<b>675</b>	<b>650</b>	<b>610</b>	<b>671</b>	<b>675</b>	<b>600</b>	<b>610</b>	<b>120</b>

FPF/DGR/DRI/BIPOL - Statistiques policières de criminalité (date de clôture: 22/09/2023)

Les données pour les années 2001 jusqu'à 2012 ne sont plus publiées mais restent disponibles sur demande auprès du service BIPOL.

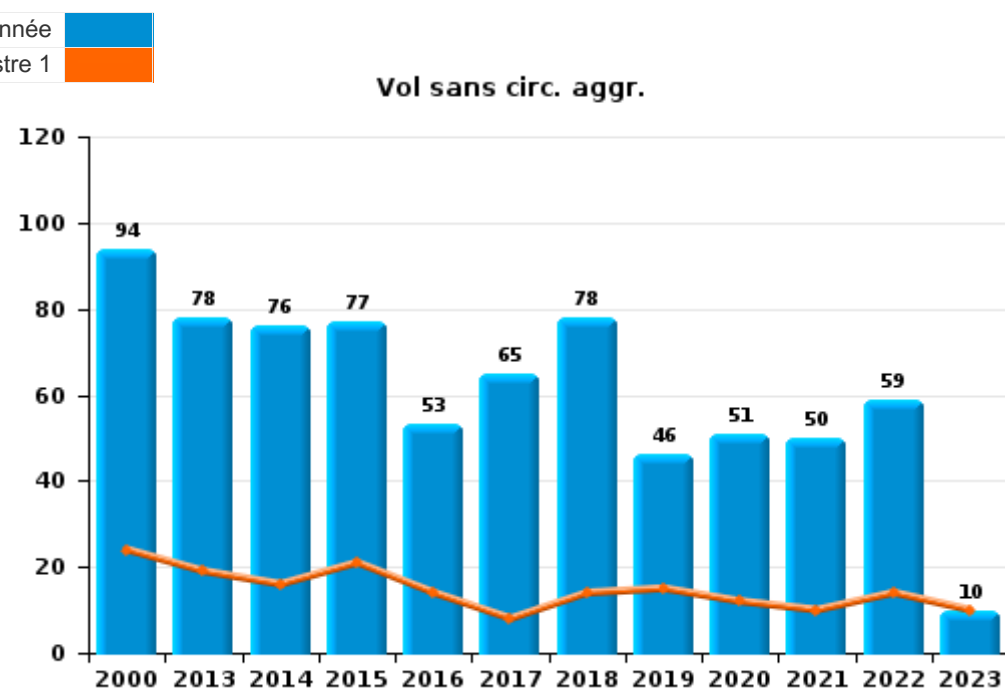
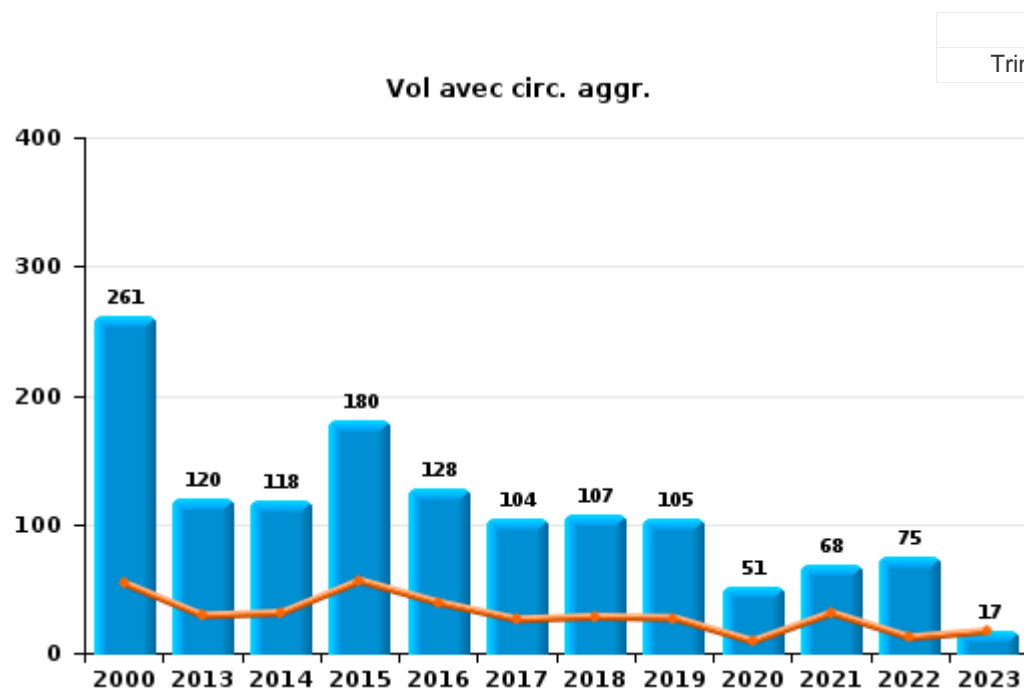
Les données pour 2023 ne concernent que le 1er trimestre.



I.1. Catégorie des infractions : Vol et extorsion (top 5 des infractions au niveau national 2022)

Aiseau-Presles

	2000	2013	2014	2015	2016	2017	2018	2019	2020	2021	2022	2023
Vol avec circ. agr.	261	120	118	180	128	104	107	105	51	68	75	17
Vol sans circ. agr.	94	78	76	77	53	65	78	46	51	50	59	10
Vol non spécifié	24	1		1					1			
Extorsion	1		1	1	2	3	1	1	3	5	3	
<b>Total</b>	<b>380</b>	<b>199</b>	<b>195</b>	<b>259</b>	<b>183</b>	<b>172</b>	<b>186</b>	<b>152</b>	<b>106</b>	<b>123</b>	<b>137</b>	<b>27</b>

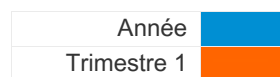




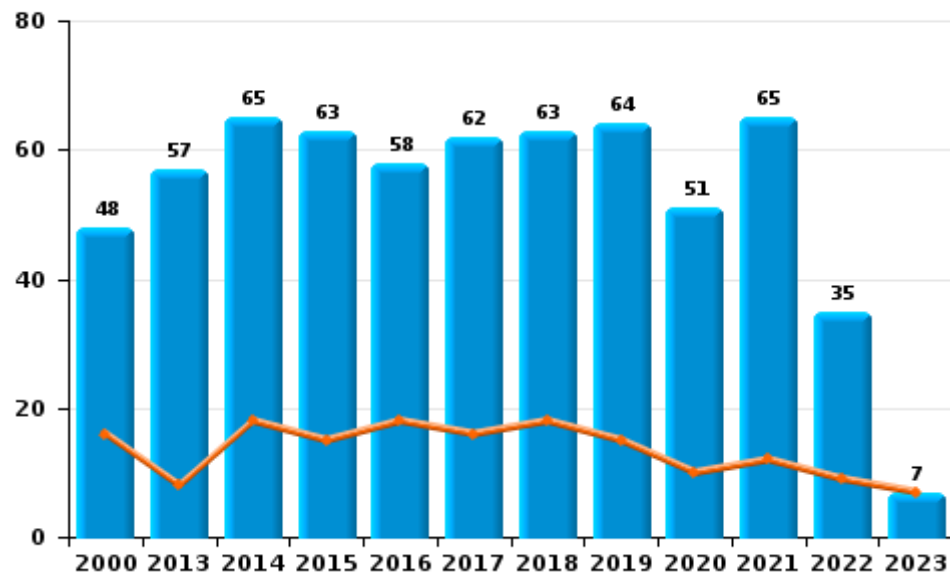
I.2. Catégorie des infractions : Dégradation de la propriété (top 5 des infractions au niveau national 2022)

Aiseau-Presles

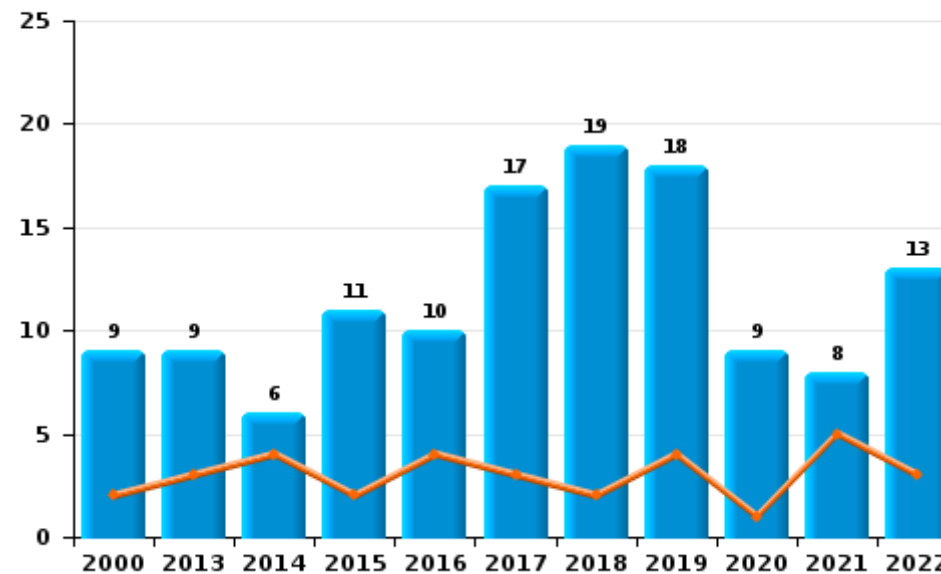
	2000	2013	2014	2015	2016	2017	2018	2019	2020	2021	2022	2023
Vandalisme	48	57	65	63	58	62	63	64	51	65	35	7
Incendie volontaire	6	9	5	9	8	13	14	11	9	6	6	
Incendie involontaire	3		1	2	2	4	5	7		2	7	
Destruction, dénaturation, dégradation	19	3				3		1	1		1	
<b>Total</b>	<b>76</b>	<b>69</b>	<b>71</b>	<b>74</b>	<b>68</b>	<b>82</b>	<b>82</b>	<b>83</b>	<b>61</b>	<b>73</b>	<b>49</b>	<b>7</b>



Vandalisme



Incendie

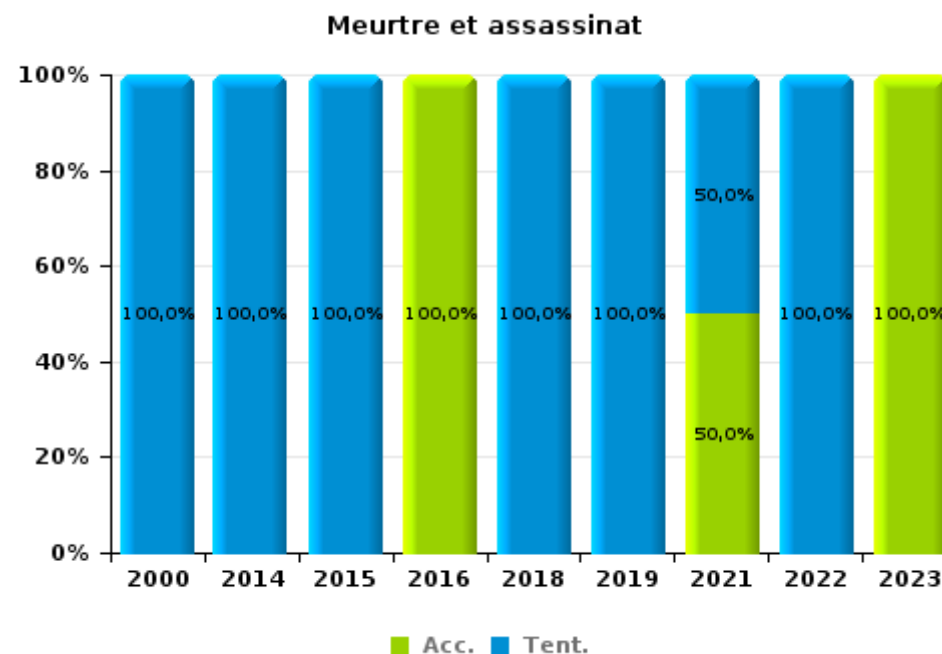
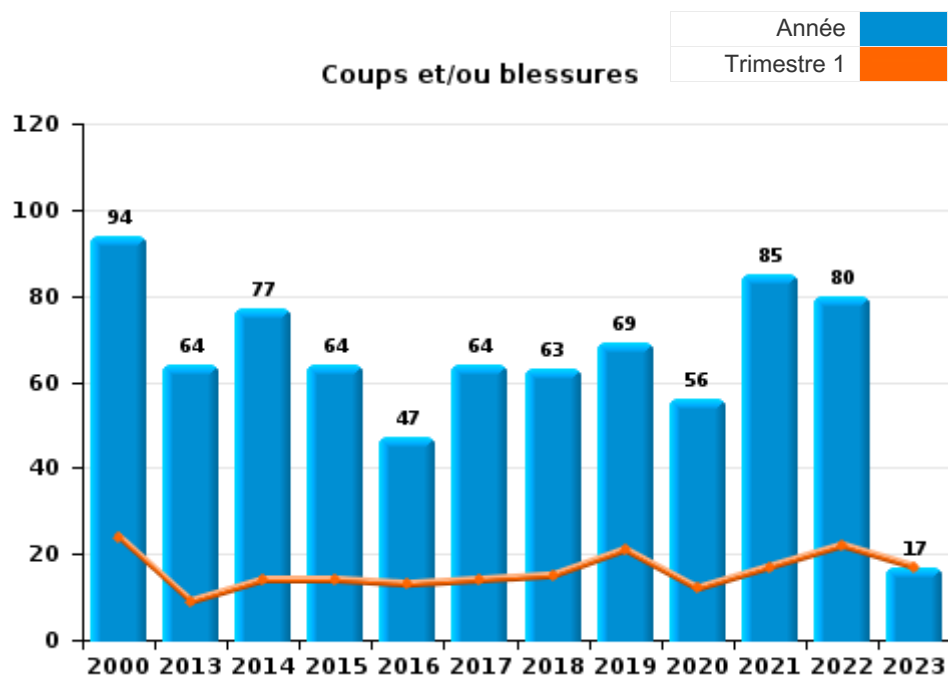




I.3. Catégorie des infractions : Infr. contre l'intégrité physique (top 5 des infractions au niveau national 2022)

Aiseau-Presles

	2000	2013	2014	2015	2016	2017	2018	2019	2020	2021	2022	2023
Coups et/ou blessures	94	64	77	64	47	64	63	69	56	85	80	17
Autres	8	14	16	9	6	15	7	12	16	2	3	
Meurtre et assassinat	1		1	1	1		2	1		2	1	1
<b>Total</b>	<b>103</b>	<b>78</b>	<b>94</b>	<b>74</b>	<b>54</b>	<b>79</b>	<b>72</b>	<b>82</b>	<b>72</b>	<b>89</b>	<b>84</b>	<b>18</b>



FPF/DGR/DRI/BIPOL - Statistiques policières de criminalité (date de clôture: 22/09/2023)  
 Les données pour les années 2001 jusqu'à 2012 ne sont plus publiées mais restent disponibles sur demande auprès du service BIPOL.  
 Les données pour 2023 ne concernent que le 1er trimestre.



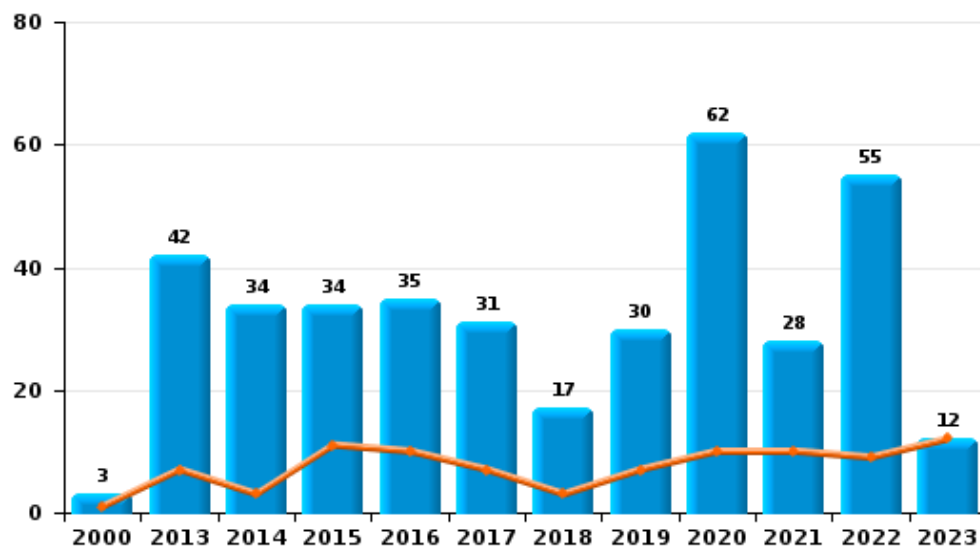
I.4. Catégorie des infractions : Drogues (top 5 des infractions au niveau national 2022)

Aiseau-Presles

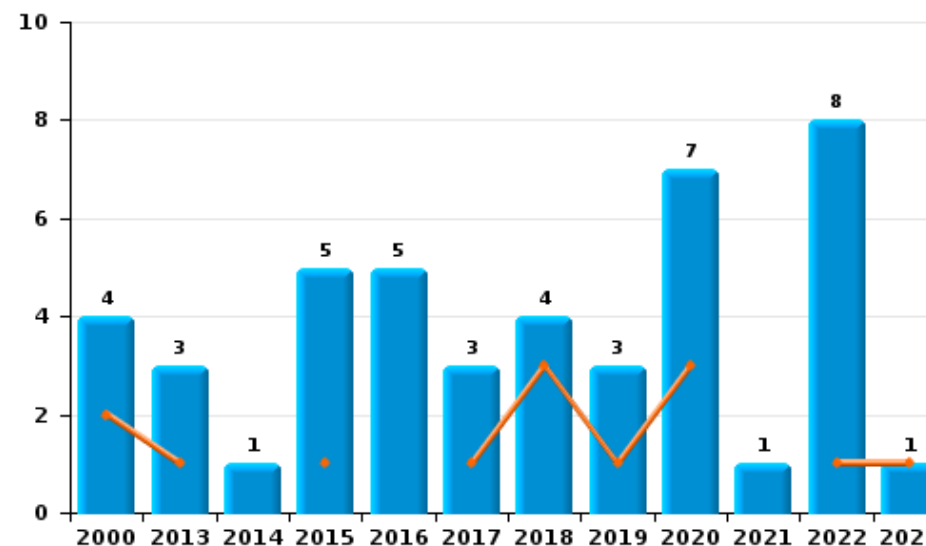
	2000	2013	2014	2015	2016	2017	2018	2019	2020	2021	2022	2023
Détention	3	42	34	34	35	31	17	30	62	28	55	12
Commerce	4	3	1	5	5	3	4	3	7	1	8	1
Importation et exportation	3	2	3	3	1	1	1	1	1			
Fabrication		3	2	2	1	1		1	2	1	1	
Usage	4						1	1				
Autres		1	1								1	
<b>Total</b>	<b>14</b>	<b>51</b>	<b>41</b>	<b>44</b>	<b>42</b>	<b>36</b>	<b>23</b>	<b>36</b>	<b>72</b>	<b>30</b>	<b>65</b>	<b>13</b>



Détention



Commerce







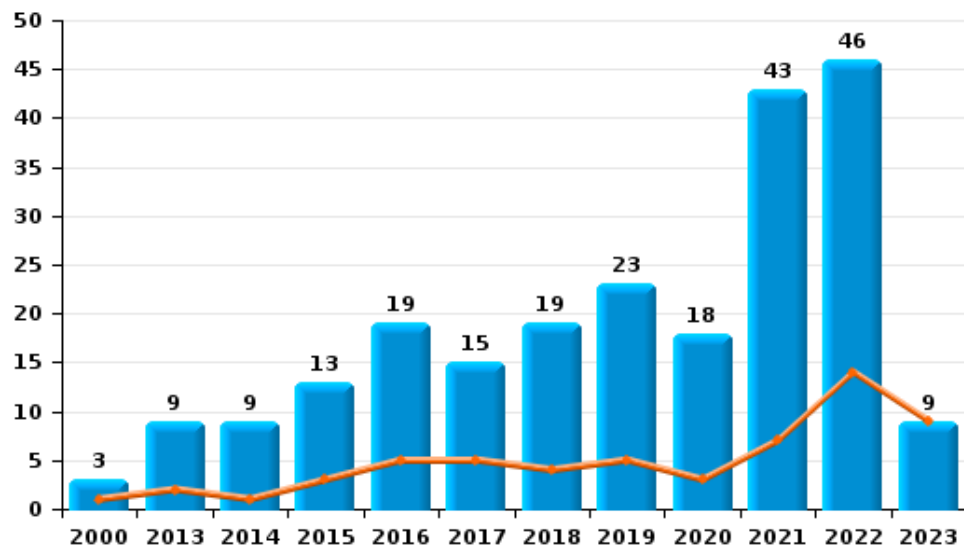
I.5. Catégorie des infractions : Fraude (top 5 des infractions au niveau national 2022)

Aiseau-Presles

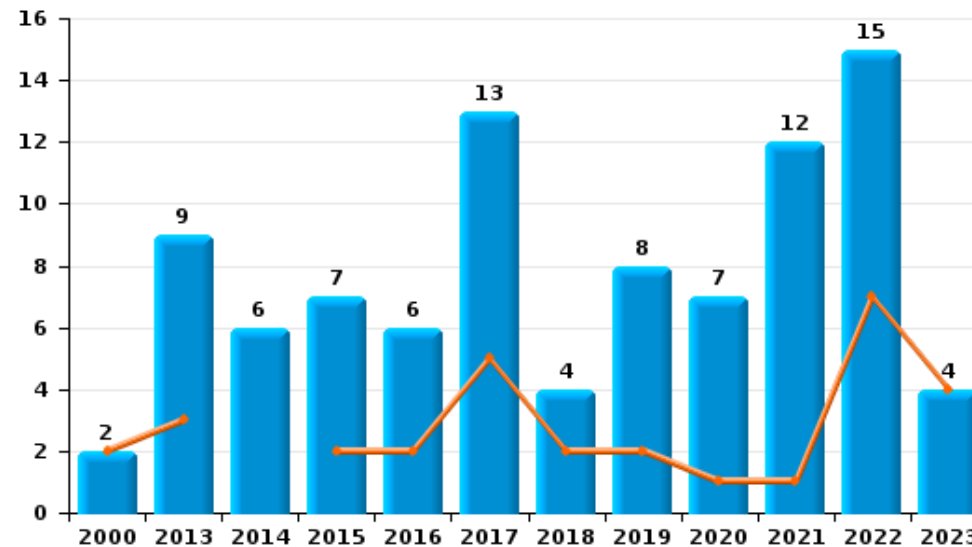
	2000	2013	2014	2015	2016	2017	2018	2019	2020	2021	2022	2023
Escroquerie	3	9	9	13	19	15	19	23	18	43	46	9
Abus de confiance et infr. apparentées	2	9	6	7	6	13	4	8	7	12	15	4
Détournement et destruction frauduleuse	35	3	1	2	1	3	2	1	3		5	2
Recel	5	3	4	3	2	3	2	2		1		
Fraudes: Autres		1	2				1	1	2	1	2	
Grivèlerie	2	2	1				1			1	1	
Infr. liées à l'insolvabilité					1							
<b>Total</b>	<b>47</b>	<b>27</b>	<b>23</b>	<b>25</b>	<b>29</b>	<b>34</b>	<b>29</b>	<b>35</b>	<b>30</b>	<b>58</b>	<b>69</b>	<b>15</b>



Escroquerie



Abus de confiance et infr. apparentées



FPF/DGR/DRI/BIPOL - Statistiques policières de criminalité (date de clôture: 22/09/2023)

Les données pour les années 2001 jusqu'à 2012 ne sont plus publiées mais restent disponibles sur demande auprès du service BIPOL.  
Les données pour 2023 ne concernent que le 1er trimestre.

# ***STATISTIQUES POLICIERES DE CRIMINALITE***

---

***LIEU DE PERPETRATION: COMMUNE***

**Aiseau-Presles**

***PARTIE II : FIGURES CRIMINELLES / PHENOMENES***



**Aiseau-Presles**

**FC Vol moyen de transport**

	2000	2013	2014	2015	2016	2017	2018	2019	2020	2021	2022	2023
Vol de voiture	47	14	13	19	11	9	10	2	5	6	5	1
Vol de moto	4		2	1		1			1			
Carjacking	4										1	
Homejacking											1	
Vol dans les garages		1		1	3	1	1	1		1	1	
Vol de vélomoteur	11	2	2	2	1	3	3		1			1
Vol de vélo	6	4	1	7	8	3	5	3	4		3	

**FC Cambriolage**

	2000	2013	2014	2015	2016	2017	2018	2019	2020	2021	2022	2023
Cambriolage dans habitation	134	59	72	133	71	64	71	78	28	29	60	13
Cambriolage ds entreprise ou commerce	5	8	6	5	8	7	3	3	2	5	2	
Cambriolage ds service public ou bâtiment administ	10	2	2	2	2	2	1			2		
Cambriolage dans bâtiment (total)	149	69	79	140	81	73	75	81	30	36	61	13



**FC Vol autre**

	2000	2013	2014	2015	2016	2017	2018	2019	2020	2021	2022	2023
Vol à main armée	3	2	3	1	1	1	1	2	4	2		1
Vol avec violence sans arme	18	2	5	5	5	5	6	17	11	9	20	2
Vol dans ou sur un véhicule	47	36	29	39	28	29	41	23	19	33	16	2
Vol d'armes et explosifs	4	3	4	5	1	1	1		1			
Arrachage de sac à main	1							1	1			
Vol à l'arraché	2		2			1	1	1	2	3	1	1
Vol à la tire	16	1	3	3		5	2	2	2		3	
Vol à l'étalage	1	7	2	2	4		3	1	3		8	1
Vol par ruse	3	1	4	7		2	3	1	2	2		
Vol de métaux		8	4	9	1	3	5	2		4	4	
Vol sur les chantiers	4	9	3	1	2	3	6	2	9	2	2	
Home-invasion						1		1		1		
Vol d'animaux	2		3	1	2					1	1	

**Criminalité ICT**

	2000	2013	2014	2015	2016	2017	2018	2019	2020	2021	2022	2023
Fraude de cartes de paiements		7	7	4	26	10	4	18	1	1	6	
Phishing			2	1						1		
Ransomware									1			
Shouldersurfing		1				2	1					

**FC Autre**

	2000	2013	2014	2015	2016	2017	2018	2019	2020	2021	2022	2023
Violence contre les métiers d'intérêt général		1	2				2	2		2	2	
Viol collectif	1	1					1					
Graffiti		1		3	1	2	2	4				
Dégradation de voiture	6	25	32	33	36	26	41	30	31	32	17	5
Rixe au couteau		1					1		1		1	



**PH Violence intrafamiliale (VIF)**

	2000	2013	2014	2015	2016	2017	2018	2019	2020	2021	2022	2023
VIF: physique, dans le couple	4	20	23	27	17	38	22	25	23	37	28	8
VIF: physique, envers des descendants	1	6	2	5	6	2	8	2	5	9	7	1
VIF: physique, envers d'autres membres	16	8	4	3	6	9	7	8	5	12	7	1
VIF: sexuelle, dans le couple		1		1							1	
VIF: sexuelle, envers des descendants	1	2	1					2			2	
VIF: sexuelle, envers d'autres membres		1				1						
VIF: psychique, dans le couple	17	37	24	17	26	12	17	30	38	27	13	2
VIF: psychique, envers des descendants					7	7	2	3	1	4	4	
VIF: psychique, envers d'autres membres		1	1	6	7	5	1	6	3	3		
VIF: économique, dans le couple		3	2	1	4	3	3	1	3	3	4	
VIF: économique, envers des descendants		2					1		1	2		
VIF: économique, envers d'autres membres	11	7	7	7	2	6	4	3		1	4	

**PH Hormones et dopage**

	2000	2013	2014	2015	2016	2017	2018	2019	2020	2021	2022	2023
Dopage humain				1	1							

**PH Drogues**

	2000	2013	2014	2015	2016	2017	2018	2019	2020	2021	2022	2023
Vente de cocaïne		1			1	1		1			1	
Import-export de cocaïne			1									
Production de cannabis (culture)		3	1	1	1	1			1			
Import-export d'héroïne			1									
Vente-traffic d'héroïne							1					



**PH Trafic d'armes**

	2000	2013	2014	2015	2016	2017	2018	2019	2020	2021	2022	2023
Commerce et production d'arme à feu et mun.				4	1							
Commerce et production d'arme non à feu								1				

**PH Traite des êtres humains**

	2000	2013	2014	2015	2016	2017	2018	2019	2020	2021	2022	2023
TEH - exploitation sexuelle					1						1	

**PH Violence dans l'espace public**

	2000	2013	2014	2015	2016	2017	2018	2019	2020	2021	2022	2023
Violence physique (transport public)	1	1	1				1				1	
Violence physique (voie publique)	18	18	26	18	12	23	26	25	14	20	24	5
Violence physique (autre endroit public)	1	1	1			1		1	1	1		
Violence physique (endroit accessible au public)	3	4	6	2	2	3	6	6	3	6	4	3
Violence sexuelle (transport public)					1			1				
Violence sexuelle (voie publique)	3	2	2	1	3			1		2	2	
Violence sexuelle (autre endroit public)					1	2			2		1	
Violence sexuelle (endroit accessible au public)				1	2							
Violence psychique (transport public)				1						1		
Violence psychique (voie publique)	13	14	18	11	22	15	20	28	20	24	8	3
Violence psychique (autre endroit public)	3	2		3	1		2	1		1	1	
Violence psychique (endroit accessible au public)	1	3	6	6	1	4	7	5			6	1
Vol à main armée (voie publique)	1		1					1				
Vol à main armée (endroit accessible au public)	1				1				3	1		
Vol avec violence sans arme (transport public)								1				
Vol avec violence sans arme (voie publique)	3	2	1	1		1	1	2	2	3	2	1
Vol avec violence sans arme (autre endroit public)	2								1			
Vol avec violence sans arme (endr. acces. au pub.)	6		2		1	1	1			1		



PH Autre

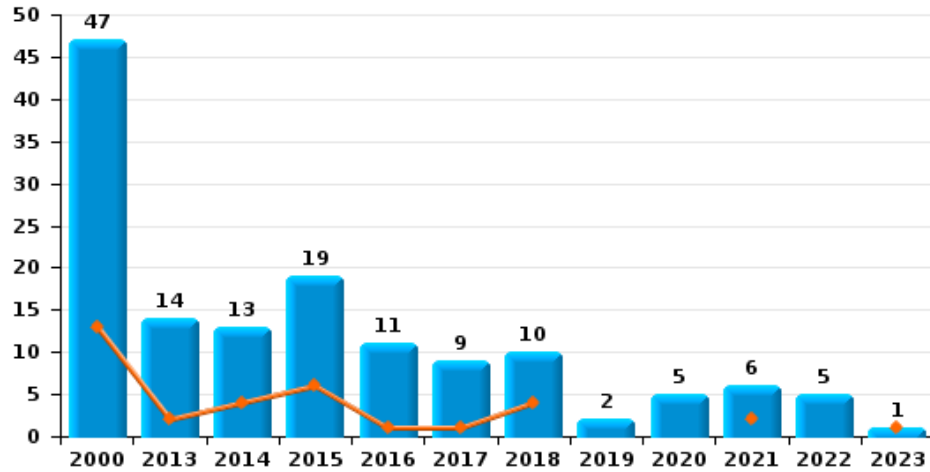
	2000	2013	2014	2015	2016	2017	2018	2019	2020	2021	2022	2023
Faux policiers				3								
Terrorisme, extrémisme et radicalisme		1			1							
Cyberharcèlement		11	15	13	16	4	19	9	7	7	7	
Fraude à l'identité		4	3	4	2	4	4	7	8	4	3	



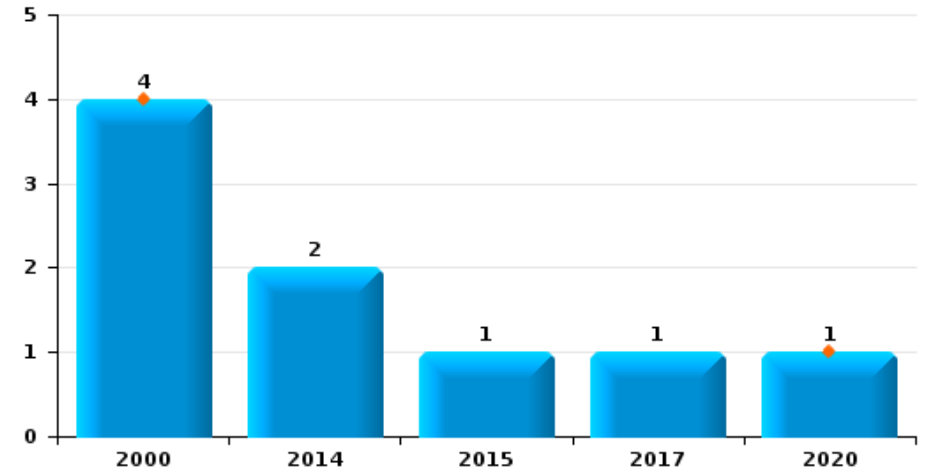
**Aiseau-Presles**

Année	<span style="color: blue;">■</span>
Trimestre 1	<span style="color: orange;">■</span>

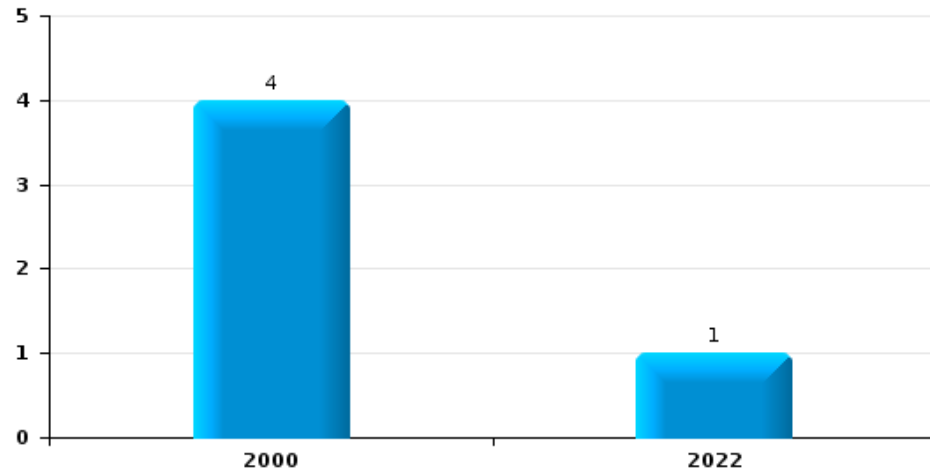
**Vol de voiture**



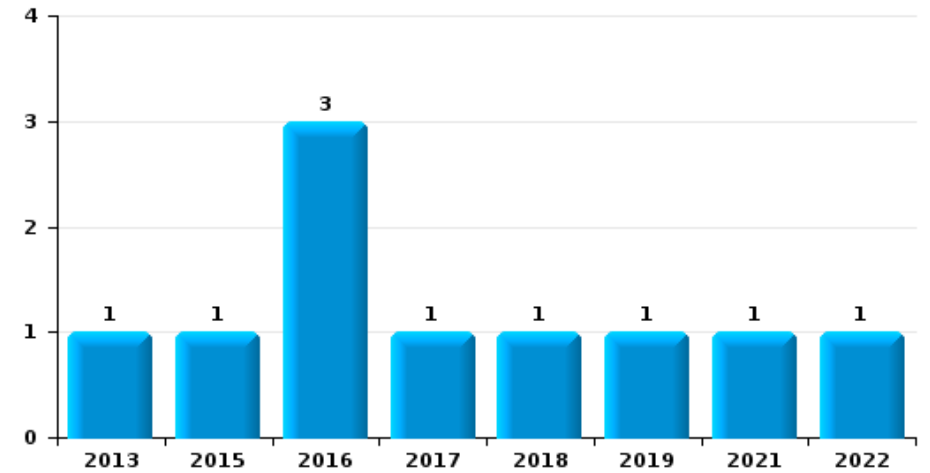
**Vol de moto**



**Carjacking**



**Vol dans les garages**



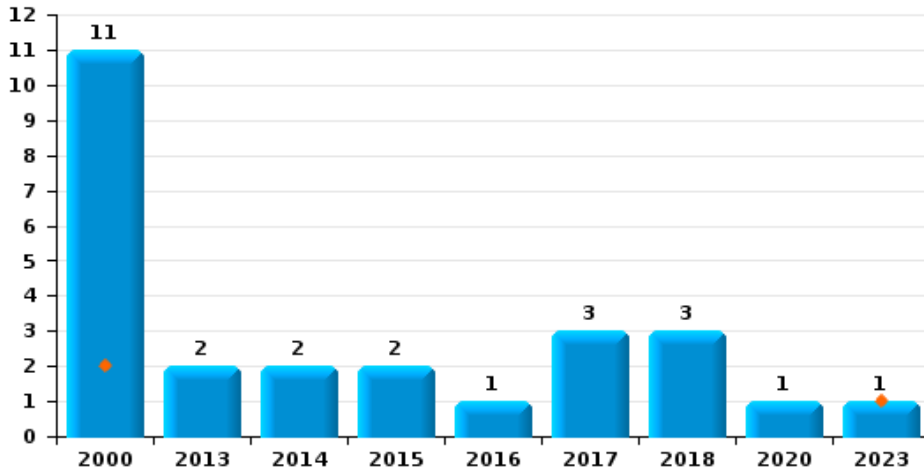




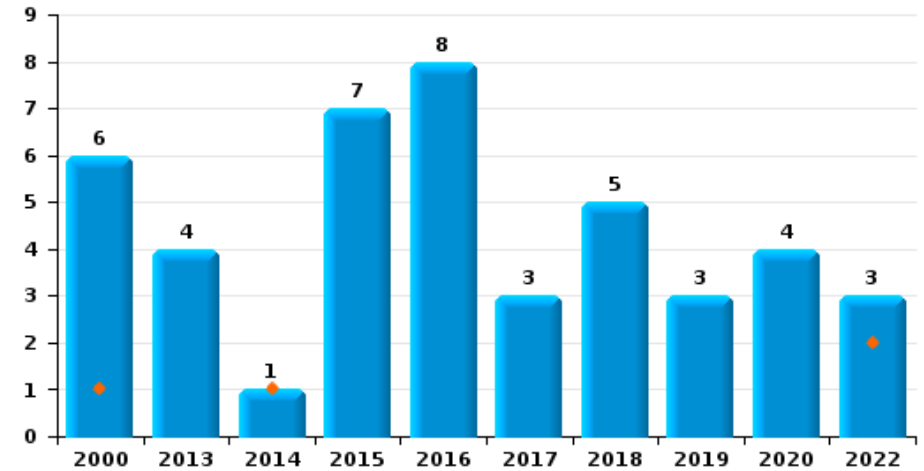
**Aiseau-Presles**

Année	<span style="color: blue;">■</span>
Trimestre 1	<span style="color: orange;">■</span>

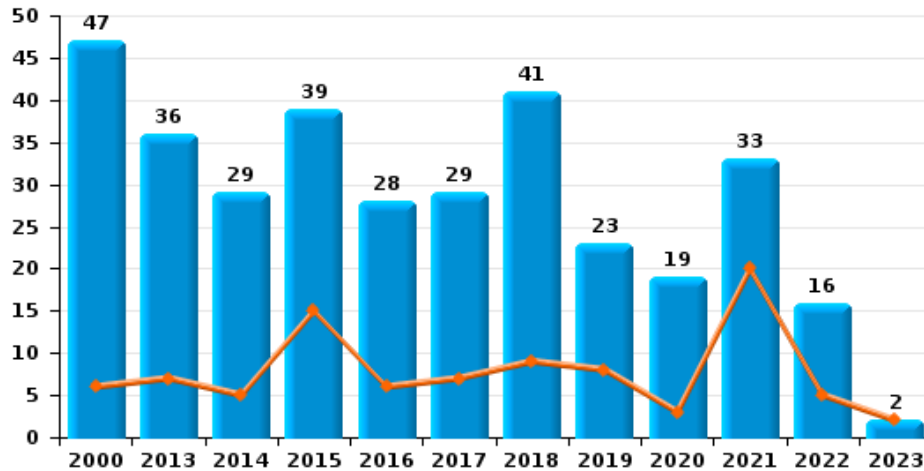
**Vol de vélomoteur**



**Vol de vélo**



**Vol dans ou sur un véhicule**

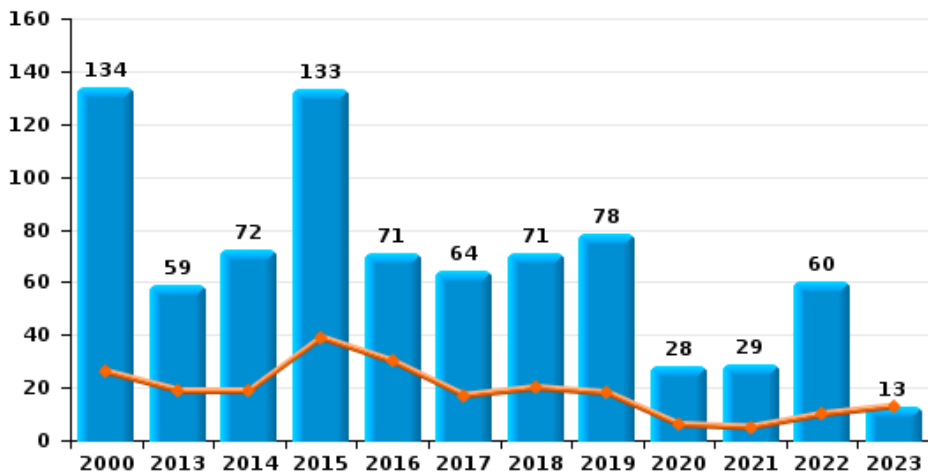




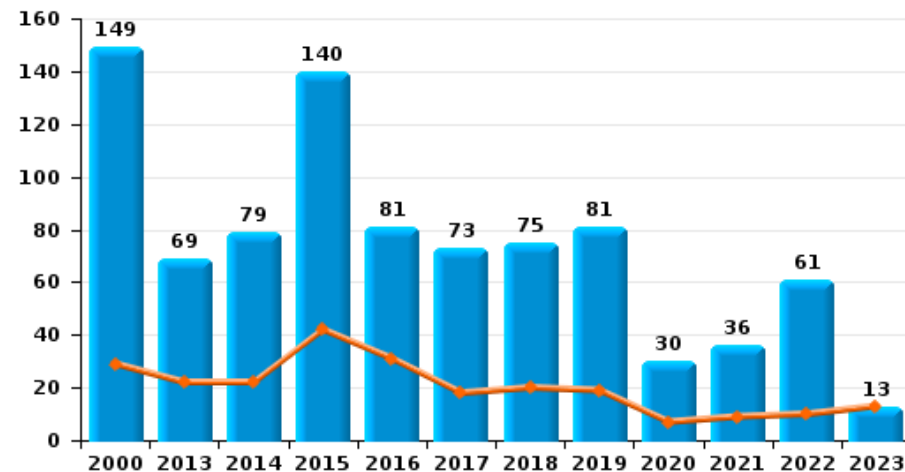
**Aiseau-Presles**



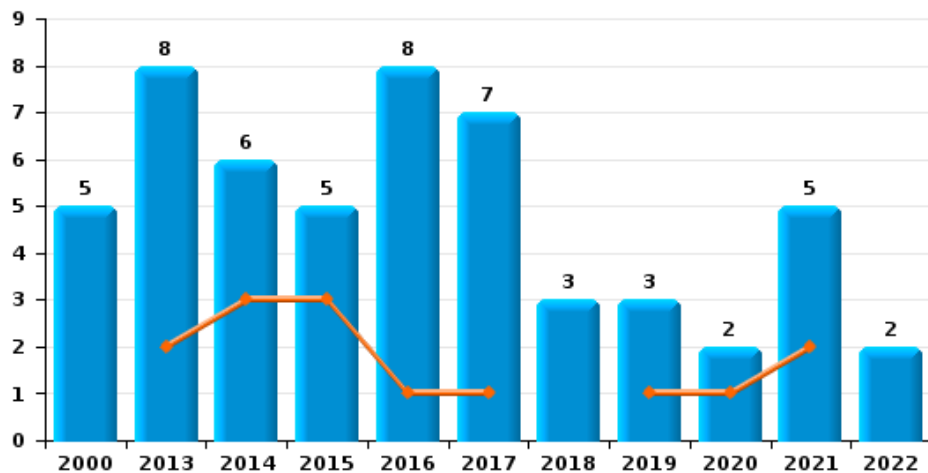
**Cambrilage dans habitation**



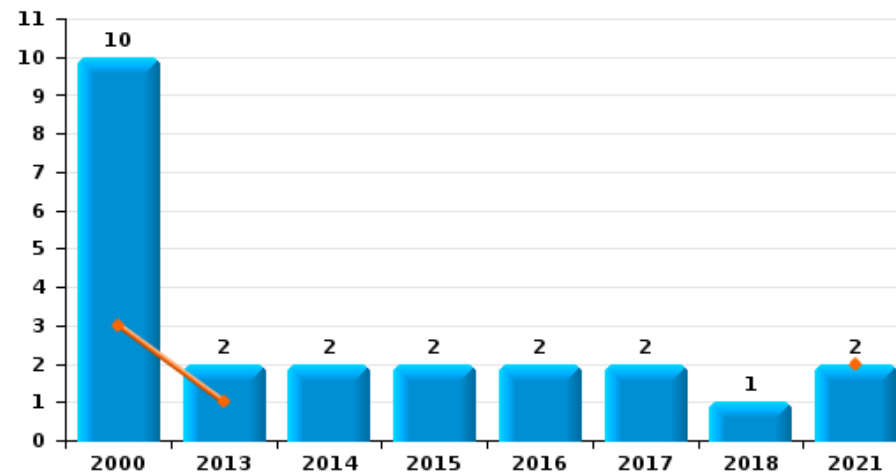
**Cambrilage dans bâtiment (total)**



**Cambrilage ds entreprise ou commerce**



**Cambrilage ds service public ou bâtiment administratif**

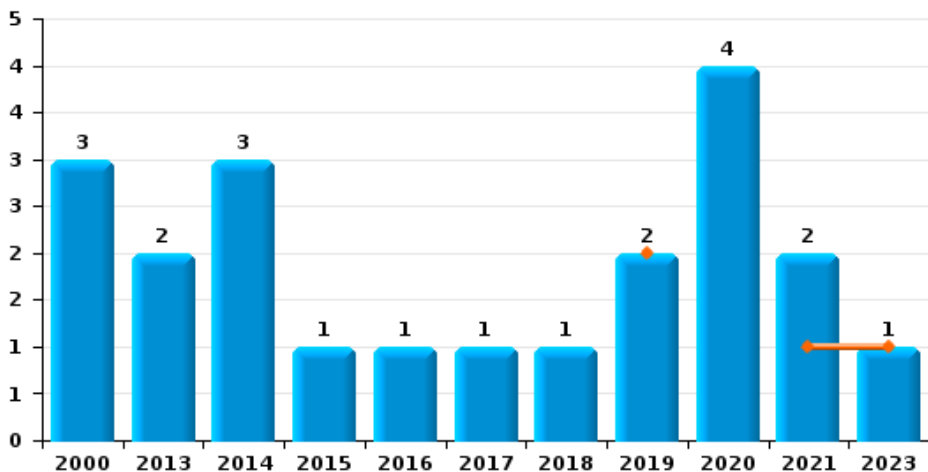




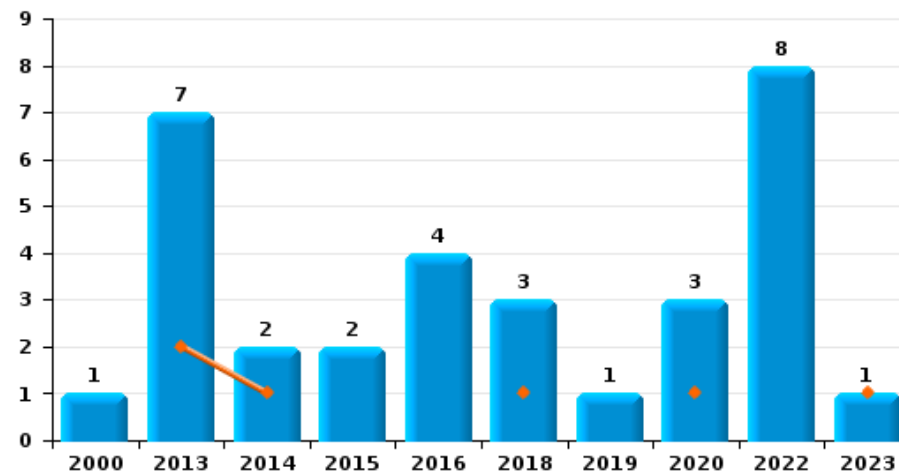
**Aiseau-Presles**



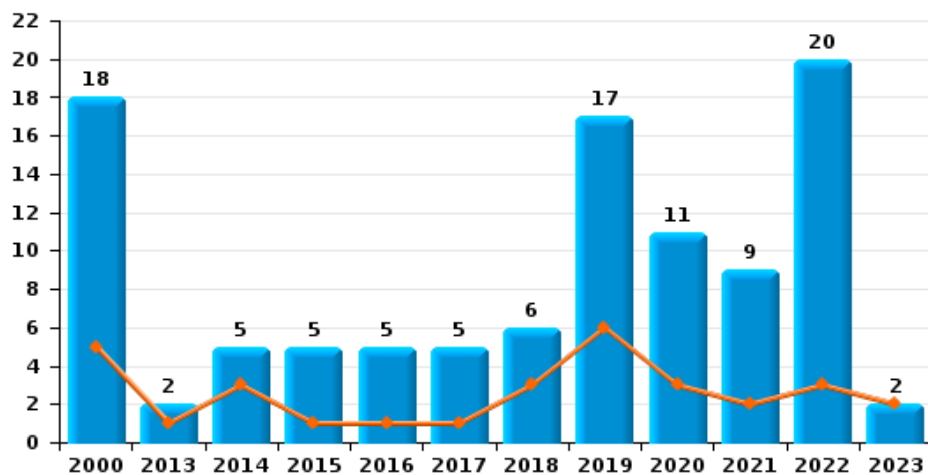
**Vol à main armée**



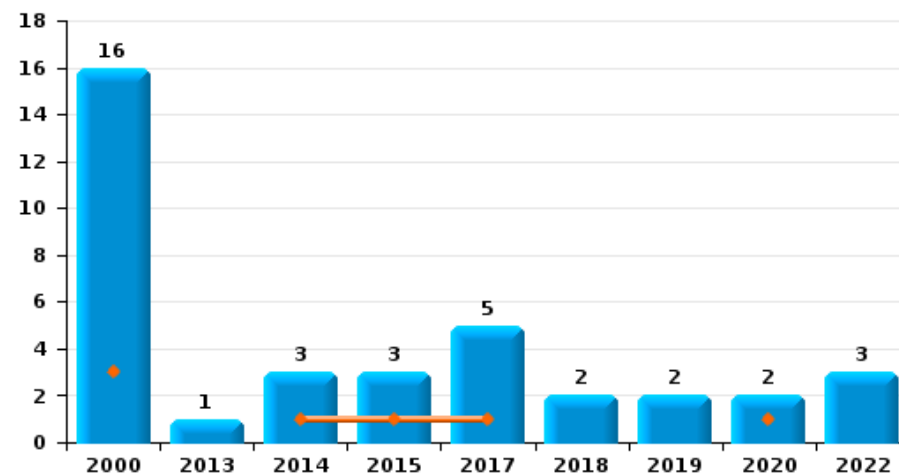
**Vol à l'étalage**



**Vol avec violence sans arme**

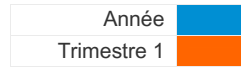


**Vol à la tire**

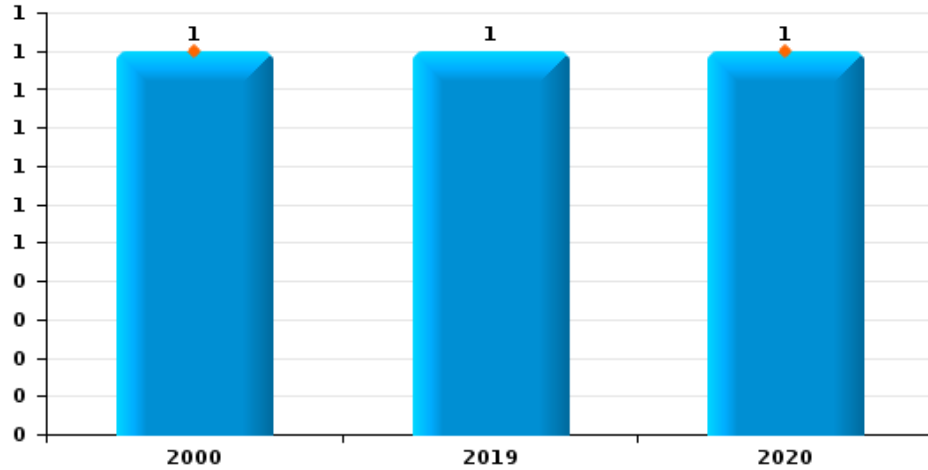




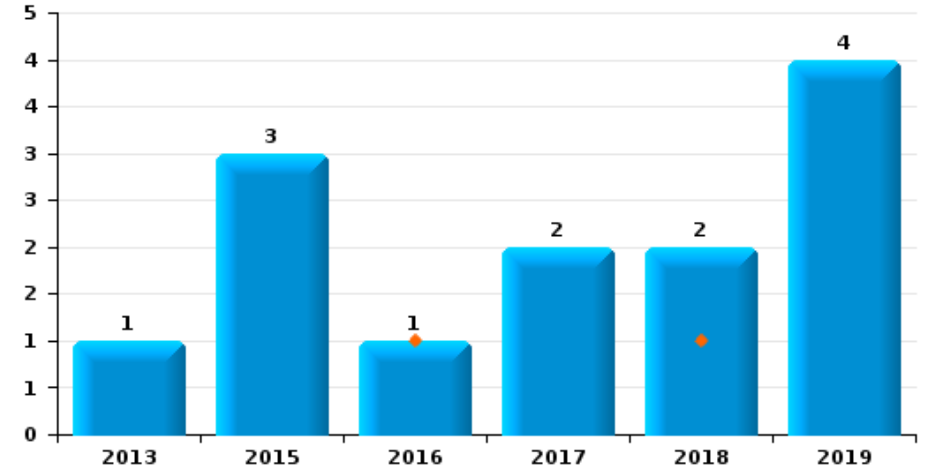
**Aiseau-Presles**



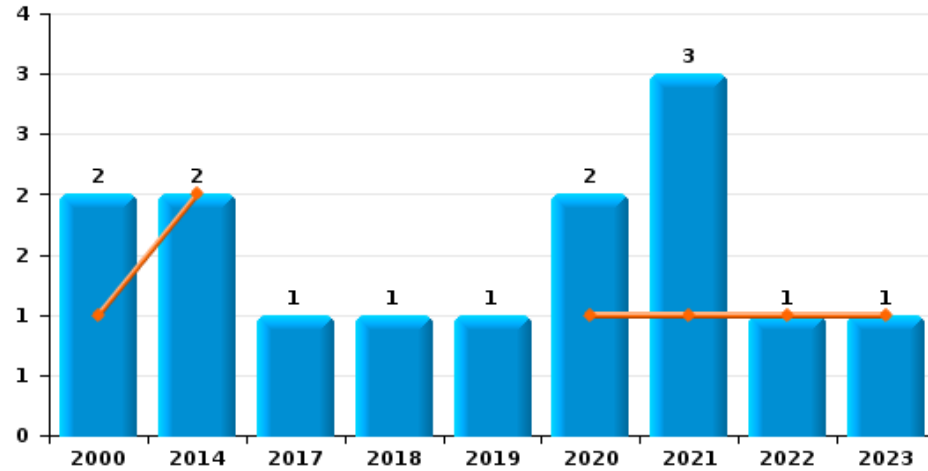
**Arrachage de sac à main**



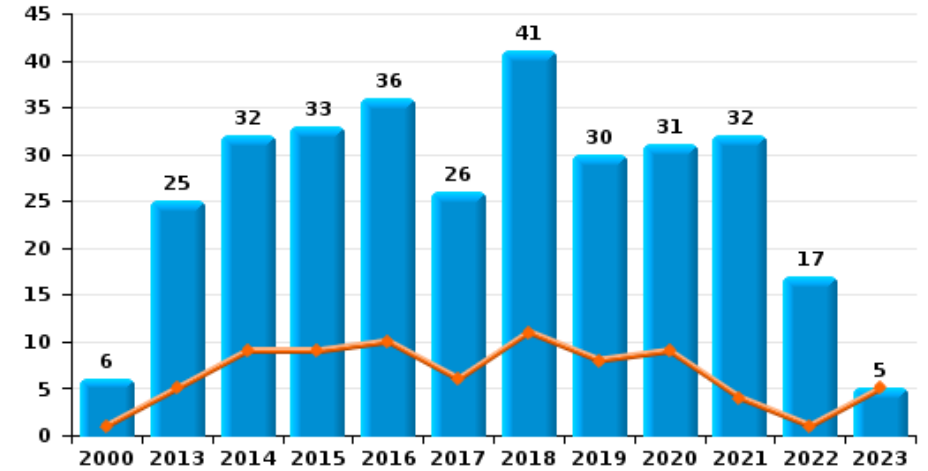
**Graffiti**



**Vol à l'arraché**



**Dégradation de voiture**





**Aiseau-Presles**

**FC Vol moyen de transport**

		2000	2013	2014	2015	2016	2017	2018	2019	2020	2021	2022	2023
Vol de voiture	Trim 1	13	2	4	6	1	1	4			2		1
	Trim 2	13	5	3	4	3	2	2	1	2	1	3	
	Trim 3	9	3	5	5	4	4	3	1	1	1	1	
	Trim 4	12	4	1	4	3	2	1		2	2	1	
<b>Total</b>		<b>47</b>	<b>14</b>	<b>13</b>	<b>19</b>	<b>11</b>	<b>9</b>	<b>10</b>	<b>2</b>	<b>5</b>	<b>6</b>	<b>5</b>	<b>1</b>
Vol de moto	Trim 1	4								1			
	Trim 2			1			1						
	Trim 3			1									
	Trim 4				1								
<b>Total</b>		<b>4</b>		<b>2</b>	<b>1</b>		<b>1</b>			<b>1</b>			
Carjacking	Trim 2	1										1	
	Trim 4	3											
	<b>Total</b>	<b>4</b>										<b>1</b>	
Homejacking	Trim 2											1	
	<b>Total</b>											<b>1</b>	
Vol dans les garages	Trim 2		1			1		1					
	Trim 3					2			1			1	
	Trim 4				1		1				1		
	<b>Total</b>		<b>1</b>		<b>1</b>	<b>3</b>	<b>1</b>	<b>1</b>	<b>1</b>		<b>1</b>	<b>1</b>	
Vol de vélomoteur	Trim 1	2											1
	Trim 2	3		1		1	1	2					
	Trim 3			1			2			1			
	Trim 4	6	2		2			1					
<b>Total</b>		<b>11</b>	<b>2</b>	<b>2</b>	<b>2</b>	<b>1</b>	<b>3</b>	<b>3</b>		<b>1</b>			<b>1</b>



FC Vol moyen de transport

		2000	2013	2014	2015	2016	2017	2018	2019	2020	2021	2022	2023
Vol de vélo	Trim 1	1		1								2	
	Trim 2	2	2		1	5		2	2	2		1	
	Trim 3	2	2		3	2	3	1	1	1			
	Trim 4	1			3	1		2		1			
<b>Total</b>		<b>6</b>	<b>4</b>	<b>1</b>	<b>7</b>	<b>8</b>	<b>3</b>	<b>5</b>	<b>3</b>	<b>4</b>		<b>3</b>	



FC Cambriolage

		2000	2013	2014	2015	2016	2017	2018	2019	2020	2021	2022	2023
Cambriolage dans habitation	Trim 1	26	19	19	39	30	17	20	18	6	5	10	13
	Trim 2	20	14	19	25	9	12	21	18	8	6	23	
	Trim 3	44	11	15	38	12	15	13	31	9	6	10	
	Trim 4	44	15	19	31	20	20	17	11	5	12	17	
	<b>Total</b>	<b>134</b>	<b>59</b>	<b>72</b>	<b>133</b>	<b>71</b>	<b>64</b>	<b>71</b>	<b>78</b>	<b>28</b>	<b>29</b>	<b>60</b>	<b>13</b>
Cambriolage ds entreprise ou commerce	Trim 1		2	3	3	1	1		1	1	2		
	Trim 2	2	1	1	1	4	1	1	1		2	1	
	Trim 3	1	1		1	2	4	1		1			
	Trim 4	2	4	2		1	1	1	1		1	1	
	<b>Total</b>	<b>5</b>	<b>8</b>	<b>6</b>	<b>5</b>	<b>8</b>	<b>7</b>	<b>3</b>	<b>3</b>	<b>2</b>	<b>5</b>	<b>2</b>	
Cambriolage ds service public ou bâtiment administ	Trim 1	3	1								2		
	Trim 2	1			1		1						
	Trim 3	2		1		2							
	Trim 4	4	1	1	1		1	1					
	<b>Total</b>	<b>10</b>	<b>2</b>	<b>2</b>	<b>2</b>	<b>2</b>	<b>2</b>	<b>1</b>			<b>2</b>		
Cambriolage dans bâtiment (total)	Trim 1	29	22	22	42	31	18	20	19	7	9	10	13
	Trim 2	23	15	19	27	13	14	22	19	8	8	23	
	Trim 3	47	12	16	39	16	19	14	31	10	6	10	
	Trim 4	50	20	22	32	21	22	19	12	5	13	18	
	<b>Total</b>	<b>149</b>	<b>69</b>	<b>79</b>	<b>140</b>	<b>81</b>	<b>73</b>	<b>75</b>	<b>81</b>	<b>30</b>	<b>36</b>	<b>61</b>	<b>13</b>



FC Vol autre

		2000	2013	2014	2015	2016	2017	2018	2019	2020	2021	2022	2023
Vol à main armée	Trim 1								2		1		1
	Trim 2	1	2	2	1	1		1		1			
	Trim 3			1						2	1		
	Trim 4	2					1			1			
	<b>Total</b>	<b>3</b>	<b>2</b>	<b>3</b>	<b>1</b>	<b>1</b>	<b>1</b>	<b>1</b>	<b>2</b>	<b>4</b>	<b>2</b>		<b>1</b>
Vol avec violence sans arme	Trim 1	5	1	3	1	1	1	3	6	3	2	3	2
	Trim 2	8		1	2	2			2	3	4	10	
	Trim 3		1		1	1	4	1	7	4	3	4	
	Trim 4	5		1	1	1		2	2	1		3	
	<b>Total</b>	<b>18</b>	<b>2</b>	<b>5</b>	<b>5</b>	<b>5</b>	<b>5</b>	<b>6</b>	<b>17</b>	<b>11</b>	<b>9</b>	<b>20</b>	<b>2</b>
Vol dans ou sur un véhicule	Trim 1	6	7	5	15	6	7	9	8	3	20	5	2
	Trim 2	13	16	9	11	8	11	12	5	5	5	2	
	Trim 3	9	6	4	6	8	3	11	8	7	5	4	
	Trim 4	19	7	11	7	6	8	9	2	4	3	5	
	<b>Total</b>	<b>47</b>	<b>36</b>	<b>29</b>	<b>39</b>	<b>28</b>	<b>29</b>	<b>41</b>	<b>23</b>	<b>19</b>	<b>33</b>	<b>16</b>	<b>2</b>
Vol d'armes et explosifs	Trim 1		1	1	1	1							
	Trim 2			2	2		1						
	Trim 3	3	2	1									
	Trim 4	1			2			1		1			
	<b>Total</b>	<b>4</b>	<b>3</b>	<b>4</b>	<b>5</b>	<b>1</b>	<b>1</b>	<b>1</b>		<b>1</b>			
Arrachage de sac à main	Trim 1	1								1			
	Trim 2								1				
	<b>Total</b>	<b>1</b>							<b>1</b>	<b>1</b>			
Vol à l'arraché	Trim 1	1		2						1	1	1	1
	Trim 2								1	1	1		
	Trim 3						1	1			1		
	Trim 4	1											
	<b>Total</b>	<b>2</b>		<b>2</b>			<b>1</b>	<b>1</b>	<b>1</b>	<b>2</b>	<b>3</b>	<b>1</b>	<b>1</b>





FC Vol autre

		2000	2013	2014	2015	2016	2017	2018	2019	2020	2021	2022	2023
Vol à la tire	Trim 1	3		1	1		1			1			
	Trim 2	2		1	1		3		2				
	Trim 3	3	1		1		1	1					
	Trim 4	8		1				1		1		3	
	<b>Total</b>	<b>16</b>	<b>1</b>	<b>3</b>	<b>3</b>		<b>5</b>	<b>2</b>	<b>2</b>	<b>2</b>		<b>3</b>	
Vol à l'étalage	Trim 1		2	1				1		1			1
	Trim 2		1		1	2		1	1			2	
	Trim 3	1	1	1		2		1		2		2	
	Trim 4		3		1							4	
	<b>Total</b>	<b>1</b>	<b>7</b>	<b>2</b>	<b>2</b>	<b>4</b>		<b>3</b>	<b>1</b>	<b>3</b>		<b>8</b>	<b>1</b>
Vol par ruse	Trim 1	2			1		1	1					
	Trim 2		1	2	3					1	2		
	Trim 3				2		1	2		1			
	Trim 4	1		2	1				1				
	<b>Total</b>	<b>3</b>	<b>1</b>	<b>4</b>	<b>7</b>		<b>2</b>	<b>3</b>	<b>1</b>	<b>2</b>	<b>2</b>		
Vol de métaux	Trim 1		2		3			1			1		
	Trim 2		4		2	1	1	4	1		2	1	
	Trim 3			2	3				1			1	
	Trim 4		2	2	1		2				1	2	
	<b>Total</b>		<b>8</b>	<b>4</b>	<b>9</b>	<b>1</b>	<b>3</b>	<b>5</b>	<b>2</b>		<b>4</b>	<b>4</b>	
Vol sur les chantiers	Trim 1	1	2				1	1	1		2	1	
	Trim 2	2	4	2	1			3		9		1	
	Trim 3	1	1	1		2		1					
	Trim 4		2				2	1	1				
	<b>Total</b>	<b>4</b>	<b>9</b>	<b>3</b>	<b>1</b>	<b>2</b>	<b>3</b>	<b>6</b>	<b>2</b>	<b>9</b>	<b>2</b>	<b>2</b>	
Home-invasion	Trim 1								1				
	Trim 2										1		
	Trim 4					1							
	<b>Total</b>					<b>1</b>			<b>1</b>		<b>1</b>		



FC Vol autre

		2000	2013	2014	2015	2016	2017	2018	2019	2020	2021	2022	2023
Vol d'animaux	Trim 1	2									1	1	
	Trim 2			2	1	1							
	Trim 3					1							
	Trim 4			1									
Total		2		3	1	2					1	1	



Criminalité ICT

		2000	2013	2014	2015	2016	2017	2018	2019	2020	2021	2022	2023
Fraude de cartes de paiements	Trim 1			3	1		2	2	7		1	2	
	Trim 2		1		3	7	2					4	
	Trim 3		3	3		15	1		10	1			
	Trim 4		3	1		4	5	2	1				
	<b>Total</b>			<b>7</b>	<b>7</b>	<b>4</b>	<b>26</b>	<b>10</b>	<b>4</b>	<b>18</b>	<b>1</b>	<b>1</b>	<b>6</b>
Phishing	Trim 2										1		
	Trim 3			2	1								
	<b>Total</b>			<b>2</b>	<b>1</b>						<b>1</b>		
Ransomware	Trim 2									1			
	<b>Total</b>									<b>1</b>			
Shouldersurfing	Trim 2						2						
	Trim 4		1					1					
	<b>Total</b>		<b>1</b>				<b>2</b>	<b>1</b>					



FC Autre

		2000	2013	2014	2015	2016	2017	2018	2019	2020	2021	2022	2023
Violence contre les métiers d'intérêt général	Trim 1			1				1				1	
	Trim 2			1									
	Trim 3							1	2		1		
	Trim 4		1								1	1	
<b>Total</b>			<b>1</b>	<b>2</b>				<b>2</b>	<b>2</b>		<b>2</b>	<b>2</b>	
Viol collectif	Trim 2		1										
	Trim 3	1						1					
	<b>Total</b>	<b>1</b>	<b>1</b>					<b>1</b>					
Graffiti	Trim 1				1			1					
	Trim 2			1		1		1	2				
	Trim 3		1	2		1							
	Trim 4								2				
<b>Total</b>			<b>1</b>	<b>3</b>	<b>1</b>	<b>2</b>	<b>2</b>	<b>4</b>					
Dégradation de voiture	Trim 1	1	5	9	9	10	6	11	8	9	4	1	5
	Trim 2	1	3	11	10	8	7	10	5	7	12	4	
	Trim 3	1	9	6	5	13	7	11	7	6	8	7	
	Trim 4	3	8	6	9	5	6	9	10	9	8	5	
<b>Total</b>		<b>6</b>	<b>25</b>	<b>32</b>	<b>33</b>	<b>36</b>	<b>26</b>	<b>41</b>	<b>30</b>	<b>31</b>	<b>32</b>	<b>17</b>	<b>5</b>
Rixe au couteau	Trim 1									1			
	Trim 2		1										
	Trim 3							1					
	Trim 4											1	
<b>Total</b>			<b>1</b>					<b>1</b>		<b>1</b>		<b>1</b>	



PH Violence intrafamiliale (VIF)

		2000	2013	2014	2015	2016	2017	2018	2019	2020	2021	2022	2023
VIF: physique, dans le couple	Trim 1	1	4	5	5	6	8	5	6	5	8	6	8
	Trim 2		4	7	5	5	6	7	9	5	7	9	
	Trim 3	2	6	5	9	3	11	4	2	6	14	7	
	Trim 4	1	6	6	8	3	13	6	8	7	8	6	
	<b>Total</b>	<b>4</b>	<b>20</b>	<b>23</b>	<b>27</b>	<b>17</b>	<b>38</b>	<b>22</b>	<b>25</b>	<b>23</b>	<b>37</b>	<b>28</b>	<b>8</b>
VIF: physique, envers des descendants	Trim 1		1		1			1	1		1	3	1
	Trim 2	1	1	2		2		6		2	3	1	
	Trim 3		3		2	2				3		2	
	Trim 4		1		2	2	2	1	1		5	1	
	<b>Total</b>	<b>1</b>	<b>6</b>	<b>2</b>	<b>5</b>	<b>6</b>	<b>2</b>	<b>8</b>	<b>2</b>	<b>5</b>	<b>9</b>	<b>7</b>	<b>1</b>
VIF: physique, envers d'autres membres	Trim 1	5	1	2		1	4	2	3	1	1	2	1
	Trim 2	3	2	1		1	3	2	1	2	5	1	
	Trim 3	4	4		2	3	1	2	1	1	2	3	
	Trim 4	4	1	1	1	1	1	1	3	1	4	1	
	<b>Total</b>	<b>16</b>	<b>8</b>	<b>4</b>	<b>3</b>	<b>6</b>	<b>9</b>	<b>7</b>	<b>8</b>	<b>5</b>	<b>12</b>	<b>7</b>	<b>1</b>
VIF: sexuelle, dans le couple	Trim 2		1										
	Trim 4				1							1	
	<b>Total</b>		<b>1</b>		<b>1</b>							<b>1</b>	
VIF: sexuelle, envers des descendants	Trim 1								1				
	Trim 2											2	
	Trim 3		2						1				
	Trim 4	1		1									
	<b>Total</b>	<b>1</b>	<b>2</b>	<b>1</b>					<b>2</b>			<b>2</b>	
VIF: sexuelle, envers d'autres membres	Trim 2		1										
	Trim 4					1							
	<b>Total</b>		<b>1</b>			<b>1</b>							



PH Violence intrafamiliale (VIF)

		2000	2013	2014	2015	2016	2017	2018	2019	2020	2021	2022	2023
VIF: psychique, dans le couple	Trim 1	5	5	6	7	3	5	5	7	20	10	2	2
	Trim 2	7	5	6	4	4	1	7	6	5	5	4	
	Trim 3	3	14	9	2	8	3	2	2	6	2	1	
	Trim 4	2	13	3	4	11	3	3	15	7	10	6	
	<b>Total</b>	<b>17</b>	<b>37</b>	<b>24</b>	<b>17</b>	<b>26</b>	<b>12</b>	<b>17</b>	<b>30</b>	<b>38</b>	<b>27</b>	<b>13</b>	<b>2</b>
VIF: psychique, envers des descendants	Trim 1						1	1	3		2	2	
	Trim 2					1	1			1			
	Trim 3					3	3	1				2	
	Trim 4					3	2				2		
	<b>Total</b>					<b>7</b>	<b>7</b>	<b>2</b>	<b>3</b>	<b>1</b>	<b>4</b>	<b>4</b>	
VIF: psychique, envers d'autres membres	Trim 1				1			1	2		1		
	Trim 2		1	1	2	2	1		2	2	1		
	Trim 3				2	3	2		1				
	Trim 4				1	2	2		1	1	1		
	<b>Total</b>		<b>1</b>	<b>1</b>	<b>6</b>	<b>7</b>	<b>5</b>	<b>1</b>	<b>6</b>	<b>3</b>	<b>3</b>		
VIF: économique, dans le couple	Trim 1		1	1		2				1		1	
	Trim 2					2	1	1					1
	Trim 3		1	1	1			1		2	2	1	
	Trim 4		1				2	1	1		1	1	
	<b>Total</b>		<b>3</b>	<b>2</b>	<b>1</b>	<b>4</b>	<b>3</b>	<b>3</b>	<b>1</b>	<b>3</b>	<b>3</b>	<b>4</b>	
VIF: économique, envers des descendants	Trim 1		1										
	Trim 3		1							1			
	Trim 4							1			2		
	<b>Total</b>		<b>2</b>					<b>1</b>		<b>1</b>	<b>2</b>		
VIF: économique, envers d'autres membres	Trim 1	2	1	2	2		2	1	1				
	Trim 2	4	3	2	2	1	1	1				1	
	Trim 3	3		3	2		2	2	2		1	2	
	Trim 4	2	3		1	1	1					1	
	<b>Total</b>	<b>11</b>	<b>7</b>	<b>7</b>	<b>7</b>	<b>2</b>	<b>6</b>	<b>4</b>	<b>3</b>		<b>1</b>	<b>4</b>	



PH Hormones et dopage

		2000	2013	2014	2015	2016	2017	2018	2019	2020	2021	2022	2023
Dopage humain	Trim 1					1							
	Trim 4			1									
	Total			1	1								



PH Drogues

		2000	2013	2014	2015	2016	2017	2018	2019	2020	2021	2022	2023
Vente de cocaïne	Trim 1								1				
	Trim 2											1	
	Trim 3				1								
	Trim 4		1			1							
	<b>Total</b>		<b>1</b>			<b>1</b>	<b>1</b>		<b>1</b>			<b>1</b>	
Import-export de cocaïne	Trim 1			1									
	<b>Total</b>			<b>1</b>									
Production de cannabis (culture)	Trim 1		1			1							
	Trim 2		1										
	Trim 3		1	1			1			1			
	Trim 4				1								
	<b>Total</b>		<b>3</b>	<b>1</b>	<b>1</b>	<b>1</b>	<b>1</b>			<b>1</b>			
Import-export d'héroïne	Trim 1			1									
	<b>Total</b>			<b>1</b>									
Vente-traffic d'héroïne	Trim 1							1					
	<b>Total</b>							<b>1</b>					





PH Trafic d'armes

		2000	2013	2014	2015	2016	2017	2018	2019	2020	2021	2022	2023
Commerce et production d'arme à feu et mun.	Trim 2				1								
	Trim 3				3	1							
	<b>Total</b>				<b>4</b>	<b>1</b>							
Commerce et production d'arme non à feu	Trim 4								1				
	<b>Total</b>								<b>1</b>				



PH Traite des êtres humains

		2000	2013	2014	2015	2016	2017	2018	2019	2020	2021	2022	2023
TEH - exploitation sexuelle	Trim 3					1						1	
	Total					1						1	



PH Violence dans l'espace public

		2000	2013	2014	2015	2016	2017	2018	2019	2020	2021	2022	2023
Violence physique (transport public)	Trim 1	1											
	Trim 2			1									
	Trim 3							1				1	
	Trim 4		1										
	<b>Total</b>	<b>1</b>	<b>1</b>	<b>1</b>					<b>1</b>				<b>1</b>
Violence physique (voie publique)	Trim 1	2		6	3	2	5	6	9	3	3	7	5
	Trim 2	7	8	8	6	6	8	7	5	1	4	4	
	Trim 3	6	5	7	3	2	7	7	7	6	10	9	
	Trim 4	3	5	5	6	2	3	6	4	4	3	4	
	<b>Total</b>	<b>18</b>	<b>18</b>	<b>26</b>	<b>18</b>	<b>12</b>	<b>23</b>	<b>26</b>	<b>25</b>	<b>14</b>	<b>20</b>	<b>24</b>	<b>5</b>
Violence physique (autre endroit public)	Trim 1						1				1		
	Trim 2	1											
	Trim 3			1					1	1			
	Trim 4		1										
	<b>Total</b>	<b>1</b>	<b>1</b>	<b>1</b>			<b>1</b>		<b>1</b>	<b>1</b>	<b>1</b>		
Violence physique (endroit accessible au public)	Trim 1					1		1		1	2	1	3
	Trim 2	3	2	2			1	2					
	Trim 3		1	2	2		1		2	1	4	1	
	Trim 4		1	2		1	1	3	4	1		2	
	<b>Total</b>	<b>3</b>	<b>4</b>	<b>6</b>	<b>2</b>	<b>2</b>	<b>3</b>	<b>6</b>	<b>6</b>	<b>3</b>	<b>6</b>	<b>4</b>	<b>3</b>
Violence sexuelle (transport public)	Trim 1								1				
	Trim 2					1							
	<b>Total</b>					<b>1</b>			<b>1</b>				
Violence sexuelle (voie publique)	Trim 1	1		1								1	
	Trim 2	1	1										
	Trim 3		1			3					1	1	
	Trim 4	1		1	1				1		1		
	<b>Total</b>	<b>3</b>	<b>2</b>	<b>2</b>	<b>1</b>	<b>3</b>			<b>1</b>		<b>2</b>	<b>2</b>	



PH Violence dans l'espace public

		2000	2013	2014	2015	2016	2017	2018	2019	2020	2021	2022	2023
Violence sexuelle (autre endroit public)	Trim 1						1						
	Trim 2				1					2			
	Trim 3											1	
	Trim 4						1						
<b>Total</b>						1	2			2		1	
Violence sexuelle (endroit accessible au public)	Trim 3				1	1							
	Trim 4					1							
<b>Total</b>					1	2							
Violence psychique (transport public)	Trim 4				1						1		
<b>Total</b>					1						1		
Violence psychique (voie publique)	Trim 1		4	5	3	4	2	1	4	4	7	2	3
	Trim 2	4	4	2	5	8	4	4	10	5	4	2	
	Trim 3	7	2	9		6	6	11	7	4	7	3	
	Trim 4	2	4	2	3	4	3	4	7	7	6	1	
<b>Total</b>		13	14	18	11	22	15	20	28	20	24	8	3
Violence psychique (autre endroit public)	Trim 1		1		1	1					1		
	Trim 2	1			2				1				
	Trim 3	1						2				1	
	Trim 4	1	1										
<b>Total</b>		3	2		3	1		2	1		1	1	
Violence psychique (endroit accessible au public)	Trim 1		1	2			2	2	1			1	1
	Trim 2		1	1	2		2	4	1			1	
	Trim 3			3				1	1			3	
	Trim 4	1	1		4	1			2			1	
<b>Total</b>		1	3	6	6	1	4	7	5			6	1



PH Violence dans l'espace public

		2000	2013	2014	2015	2016	2017	2018	2019	2020	2021	2022	2023
Vol à main armée (voie publique)	Trim 1								1				
	Trim 2			1									
	Trim 4	1											
	<b>Total</b>	<b>1</b>		<b>1</b>					<b>1</b>				
Vol à main armée (endroit accessible au public)	Trim 1										1		
	Trim 2	1				1				1			
	Trim 3									1			
	Trim 4									1			
<b>Total</b>	<b>1</b>				<b>1</b>				<b>3</b>	<b>1</b>			
Vol avec violence sans arme (transport public)	Trim 4							1					
<b>Total</b>								<b>1</b>					
Vol avec violence sans arme (voie publique)	Trim 1	2	1	1					1	1	1	1	1
	Trim 2	1			1				1		1	1	
	Trim 3		1				1				1		
	Trim 4							1		1			
<b>Total</b>	<b>3</b>	<b>2</b>	<b>1</b>	<b>1</b>		<b>1</b>	<b>1</b>	<b>2</b>	<b>2</b>	<b>3</b>	<b>2</b>	<b>1</b>	
Vol avec violence sans arme (autre endroit public)	Trim 1	2											
	Trim 2									1			
	<b>Total</b>	<b>2</b>								<b>1</b>			
Vol avec violence sans arme (endr. acces. au pub.)	Trim 1			1				1			1		
	Trim 2	6				1							
	Trim 3						1						
	Trim 4			1									
<b>Total</b>	<b>6</b>		<b>2</b>		<b>1</b>	<b>1</b>	<b>1</b>			<b>1</b>			



PH Autre

		2000	2013	2014	2015	2016	2017	2018	2019	2020	2021	2022	2023
Faux policiers	Trim 2				2								
	Trim 3				1								
	<b>Total</b>				<b>3</b>								
Terrorisme, extrémisme et radicalisme	Trim 2		1										
	Trim 3				1								
	<b>Total</b>		<b>1</b>		<b>1</b>								
Cyberharcèlement	Trim 1		4	5	5	5	1	4	2		3	2	
	Trim 2		2	7	3	4	1	6		2	2		
	Trim 3		2	2	2	5	1	5	4	1	1	2	
	Trim 4		3	1	3	2	1	4	3	4	1	3	
	<b>Total</b>		<b>11</b>	<b>15</b>	<b>13</b>	<b>16</b>	<b>4</b>	<b>19</b>	<b>9</b>	<b>7</b>	<b>7</b>	<b>7</b>	
Fraude à l'identité	Trim 1			1	1	1	1		1	1		2	
	Trim 2		4	1			1	2	1	4	1	1	
	Trim 3				1		1	1	1	2	2		
	Trim 4			1	2	1	1	1	4	1	1		
	<b>Total</b>		<b>4</b>	<b>3</b>	<b>4</b>	<b>2</b>	<b>4</b>	<b>4</b>	<b>7</b>	<b>8</b>	<b>4</b>	<b>3</b>	



**Aiseau-Presles**

**2022**

**FC Vol moyen de transport**

	Jan	Mar	Avr	Mai	Juin	Sep	Oct	Total
Vol de voiture			1	1	1	1	1	5
Carjacking			1					1
Homejacking				1				1
Vol dans les garages						1		1
Vol de vélo	1	1		1				3

**FC Cambriolage**

	Jan	Fév	Mar	Avr	Mai	Juin	Juil	Août	Sep	Oct	Nov	Déc	Total
Cambriolage dans habitation	2	2	6	12	4	7	3	1	6	5	4	8	60
Cambriolage ds entreprise ou commerce						1				1			2
Cambriolage dans bâtiment (total)	2	2	6	12	4	7	3	1	6	6	4	8	61

**FC Vol autre**

	Jan	Fév	Mar	Avr	Mai	Juin	Juil	Août	Sep	Oct	Nov	Déc	Total
Vol avec violence sans arme		2	1	3	3	4		1	3	1	1	1	20
Vol dans ou sur un véhicule	2	1	2			2	3		1	2		3	16
Vol à l'arraché		1											1
Vol à la tire										2	1		3
Vol à l'étalage				1	1		1		1	1	2	1	8
Vol de métaux					1		1			1	1		4
Vol sur les chantiers		1			1								2
Vol d'animaux		1											1



### Criminalité ICT

	Jan	Mar	Mai	Juin	Total
Fraude de cartes de paiements	1	1	3	1	6

### FC Autre

	Jan	Fév	Mai	Juin	Juil	Août	Sep	Oct	Nov	Déc	Total
Violence contre les métiers d'intérêt général		1								1	2
Dégradation de voiture	1		1	3	1	3	3	1	2	2	17
Rixe au couteau								1			1

### PH Violence intrafamiliale (VIF)

	Jan	Fév	Mar	Avr	Mai	Juin	Juil	Août	Sep	Oct	Nov	Déc	Total
VIF: physique, dans le couple	1	3	2	5	2	2	4	2	1	1	3	2	28
VIF: physique, envers des descendants			3	1			1	1				1	7
VIF: physique, envers d'autres membres		1	1	1			1	1	1			1	7
VIF: sexuelle, dans le couple											1		1
VIF: sexuelle, envers des descendants					2								2
VIF: psychique, dans le couple	1	1		1	1	2		1			4	2	13
VIF: psychique, envers des descendants	1	1					1		1				4
VIF: économique, dans le couple			1		1			1				1	4
VIF: économique, envers d'autres membres					1			1	1			1	4

### PH Drogues

	Mai	Total
Vente de cocaïne	1	1

### PH Traite des êtres humains

	Sep	Total
TEH - exploitation sexuelle	1	1





**PH Violence dans l'espace public**

	Jan	Fév	Mar	Avr	Mai	Juin	Juil	Août	Sep	Oct	Nov	Déc	Total
Violence physique (transport public)							1						1
Violence physique (voie publique)	2	1	4	2	2		4	4	1	2		2	24
Violence physique (endroit accessible au public)		1						1		1		1	4
Violence sexuelle (voie publique)		1						1					2
Violence sexuelle (autre endroit public)							1						1
Violence psychique (voie publique)	1		1		1	1	2		1	1			8
Violence psychique (autre endroit public)								1					1
Violence psychique (endroit accessible au public)		1			1			2	1		1		6
Vol avec violence sans arme (voie publique)		1		1									2

**PH Autre**

	Jan	Fév	Juin	Juil	Sep	Oct	Nov	Déc	Total
Cyberharcèlement	1	1		1	1	1	1	1	7
Fraude à l'identité	1	1	1						3



2023

**FC Vol moyen de transport**

	Mar	Total
Vol de voiture	1	1
Vol de vélomoteur	1	1

**FC Cambriolage**

	Jan	Fév	Mar	Total
Cambriolage dans habitation	4	7	2	13
Cambriolage dans bâtiment (total)	4	7	2	13

**FC Vol autre**

	Fév	Mar	Total
Vol à main armée		1	1
Vol avec violence sans arme	2		2
Vol dans ou sur un véhicule		2	2
Vol à l'arraché	1		1
Vol à l'étalage		1	1

**FC Autre**

	Jan	Fév	Mar	Total
Dégradation de voiture	1	2	2	5

**PH Violence intrafamiliale (VIF)**

	Jan	Fév	Mar	Total
VIF: physique, dans le couple	5	1	2	8
VIF: physique, envers des descendants			1	1
VIF: physique, envers d'autres membres		1		1
VIF: psychique, dans le couple	2			2

**PH Violence dans l'espace public**

	<b>Jan</b>	<b>Fév</b>	<b>Mar</b>	<b>Total</b>
<b>Violence physique (voie publique)</b>	1	1	3	5
<b>Violence physique (endroit accessible au public)</b>		2	1	3
<b>Violence psychique (voie publique)</b>	1	1	1	3
<b>Violence psychique (endroit accessible au public)</b>	1			1
<b>Vol avec violence sans arme (voie publique)</b>		1		1

# ***STATISTIQUES POLICIERES DE CRIMINALITE***

---

***LIEU DE PERPETRATION: COMMUNE***

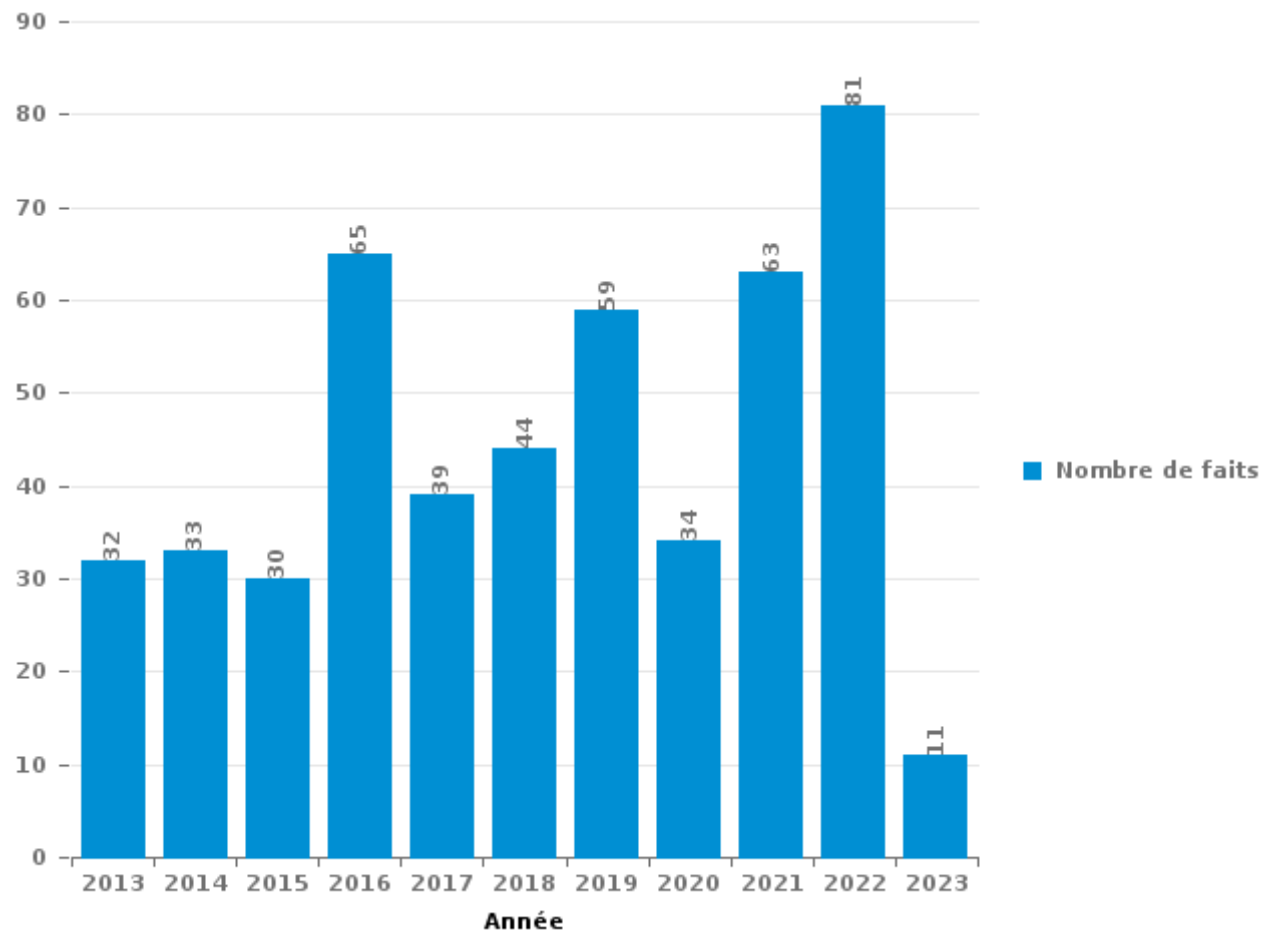
**Aiseau-Presles**

***PARTIE III : ICT***



**Aiseau-Presles**

Nombre total de délits avec un élément ICT/online, depuis 2013





Criminalité ICT/online au sens strict

Infractions (exhaustif)

	2013	2014	2015	2016	2017	2018	2019	2020	2021	2022	2023
Criminalité informatique: Faux en informatique:								1			
Criminalité informatique: Fraude informatique:	9	7	5	34	20	12	28	9	14	26	4
Criminalité informatique: Hacking:	3	2	2				1	1	2	6	
Criminalité informatique: Sabotage:	1	1						1		1	
<b>Total:</b>	<b>13</b>	<b>10</b>	<b>7</b>	<b>34</b>	<b>20</b>	<b>12</b>	<b>29</b>	<b>12</b>	<b>16</b>	<b>33</b>	<b>4</b>

Figures criminelles (à considérer spécifiquement – ne pas additionner avec d'autres éléments – risque de double comptage!)

	2013	2014	2015	2016	2017	2018	2019	2020	2021	2022
Fraude de cartes de paiements	7	7	4	26	10	4	18	1	1	6
Phishing		2	1						1	
Ransomware								1		
Shouldersurfing	1				2	1				



## Criminalité ICT/online au sens large

Infractions (uniquement si code-fait existe)

	2013	2014	2015	2016	2017	2018	2019	2020	2021	2022	2023
Fraude: Escroquerie: Fraude par internet	9	7	7	15	8	12	21	13	37	39	7
Infr. contre les mœurs: Grooming (contact par ICT avec mineur < 16 ans):			1						1		
Infr. contre les mœurs: Pornographie infantine: Accès pornographie infantine via technologie						1					
Infr. contre les mœurs: Voyeurisme: Diffusion enregistrement nudité ou intimité					2				2	1	
<b>Total:</b>	<b>9</b>	<b>7</b>	<b>8</b>	<b>15</b>	<b>10</b>	<b>13</b>	<b>21</b>	<b>13</b>	<b>40</b>	<b>40</b>	<b>7</b>

Figures criminelles (à considérer spécifiquement – ne pas additionner avec d'autres éléments – risque de double comptage!)

	2013	2014	2015	2016	2017	2018	2019	2020	2021	2022
Cyberharcèlement	11	15	13	16	4	19	9	7	7	7

# ***STATISTIQUES POLICIERES DE CRIMINALITE***

---

***LIEU DE PERPETRATION: COMMUNE***

**Aiseau-Presles**

***PARTIE IV : DESTINATION LIEU***





**Aiseau-Prezles**

**Vol et extorsion**

	2000	2013	2014	2015	2016	2017	2018	2019	2020	2021	2022	2023
Habitation: maison	143	59	83	126	70	67	77	83	35	36	79	15
Voie publique	74	49	44	53	33	42	48	29	31	28	17	7
Inconnue	68	2		4	1	4	2	4	1	1	2	
Magasin	7	11	5	6	11	5	7	4	6	13	10	1
Habitation: dépendances	11	7	9	7	15	4	7	9	3	2	4	
Habitation: garage	13	6	4	7	8	5	7	5	2	2	1	
Habitation: non précisée	8	5	7	14	5	4	8	2	2		4	
Habitation: allée	9	6	4	12	8	4	6	1	2	5		
Habitation: appartement	1	2	6	9	3	9	1	1		8	6	2
Entreprise	4	9	4	2	3	3	3	1	1	6	7	
Chantier	4	9	3	1	2	3	6	2	9	2	1	
Parking	2	5	4	4	5	4	6	2	5	4		1
Culture et loisirs	10	7	4	3	4					1		
Terrain	5	2	1	2	3	2		2	4	2		
Autre	1	3	1	2	5	1		1	1	2	1	
Horeca	2	7	1	1	1	2	1	1			1	
Moyen de transport: voiture	2	2	2	1	2	1	1		2	1	1	1
Infrastructure sportive	2		1	1		6	2	1	1		1	
Cimetière			9				2	1				
Moyen de transport: autre		2	1	1		1				4		
Bâtiment administratif	3					1	1	1		1		
Edifice religieux / lieu du culte	1			1	1	2				1		
Institution d'enseignement	1	1	1	1	1		1					
Service public	2	2	1		1							
Habitation: autre	1			1				1		1		
Station de bus / métro et gare de chemin de fer								1		2	1	
Moyen de transport: camion	1	2										
Stade	2	1										
Station essence	1									1	1	
Banque / institution financière	1					1						
Service	1					1						
Eaux intérieures et maritimes									1			
Médecin / dentiste / pharmacien					1							
<b>Total</b>	<b>380</b>	<b>199</b>	<b>195</b>	<b>259</b>	<b>183</b>	<b>172</b>	<b>186</b>	<b>152</b>	<b>106</b>	<b>123</b>	<b>137</b>	<b>27</b>

FPF/DGR/DRI/BIPOL - Statistiques policières de criminalité (date de clôture: 22/09/2023)

Les données pour les années 2001 jusqu'à 2012 ne sont plus publiées mais restent disponibles sur demande auprès du service BIPOL.

Les données pour 2023 ne concernent que le 1er trimestre.



Aiseau-Presles

Dégradation de la propriété

	2000	2013	2014	2015	2016	2017	2018	2019	2020	2021	2022	2023
Voie publique	28	26	26	35	32	31	35	31	31	22	16	4
Habitation: résidence principale	16	19	19	18	18	19	17	26	9	22	16	1
Habitation: allée	5	1	5	5	3	4	5	2	2	2	1	
Terrain	5	5	1	4	1	6	4	3	1	4	1	
Parking		1	3		5	4	4	4	4	5	3	
Habitation: non précisée		4	2	3	2	5	2		1	4		
Habitation: jardin		1	2	1	2	2	8	2		3		
Inconnue	10	1	1					1	1	2	1	
Habitation: garage	1	1			1	2		5	2	1		
Magasin	1	2	1	1			2	1	1	3		
Habitation: dépendances			1	1		2	1	1			4	
Moyen de transport: voiture		1	1	2	1	1			2	1		1
Horeca	1	1	1	2		1	1	1		1		
Institution d'enseignement	3	4				1					1	
Entreprise	3			1		1				1	2	
Moyen de transport: autre		1			1			2		1	2	
Chantier	1		2				1		2			
Autre		1	2			1		1				
Bâtiment administratif						1			4			
Culture et loisirs	1		1		1					1		1
Infrastructure sportive			1				2	1			1	
Edifice religieux / lieu du culte	1		1						1			
Cimetière						1		1				
Habitation: résidence secondaire			1					1				
Service public					1						1	
Médecin / dentiste / pharmacien				1								
<b>Total</b>	<b>76</b>	<b>69</b>	<b>71</b>	<b>74</b>	<b>68</b>	<b>82</b>	<b>82</b>	<b>83</b>	<b>61</b>	<b>73</b>	<b>49</b>	<b>7</b>

FPF/DGR/DRI/BIPOL - Statistiques policières de criminalité (date de clôture: 22/09/2023)

Les données pour les années 2001 jusqu'à 2012 ne sont plus publiées mais restent disponibles sur demande auprès du service BIPOL.

Les données pour 2023 ne concernent que le 1er trimestre.



Aiseau-Presles

Infractions contre l'intégrité physique

	2000	2013	2014	2015	2016	2017	2018	2019	2020	2021	2022	2023
Habitation	32	43	48	49	32	45	32	36	39	53	48	9
Voie publique	20	22	31	20	16	26	30	33	25	23	25	5
Inconnue	44		2		1	1		3	1	4	2	
Habitation: allée	2	2	3	2				2	1	1	1	
Parking		1	1			1	2		3	4	2	
Habitation: jardin		1		1		1	1	1	1	1	1	
Infrastructure sportive			1		1			1	1	1	1	2
Culture et loisirs	2		1	1			1	1				1
Horeca		1	1	1	1		1	1		1		
Institution d'enseignement			1			1	2	2				1
Magasin		2				1	1		1		1	
Entreprise	1				1	2		1				
Moyen de transport: autre		1	1		1							1
Stade			1			1	1	1				
Terrain		1			1					1		
Arrêt de bus / tram		1										1
Moyen de transport: autobus / autocar	1											1
Moyen de transport: train / tram / métro			2									
Bureau de police		1										
Maison de débauche		1										
Maison de repos	1											
Médecin / dentiste / pharmacien			1									
Service public		1										
Station de bus / métro et gare de chemin de fer							1					
<b>Total</b>	<b>103</b>	<b>78</b>	<b>94</b>	<b>74</b>	<b>54</b>	<b>79</b>	<b>72</b>	<b>82</b>	<b>72</b>	<b>89</b>	<b>84</b>	<b>18</b>

FPF/DGR/DR/BIPOL - Statistiques policières de criminalité (date de clôture: 22/09/2023)  
 Les données pour les années 2001 jusqu'à 2012 ne sont plus publiées mais restent disponibles sur demande auprès du service BIPOL.  
 Les données pour 2023 ne concernent que le 1er trimestre.



# ***STATISTIQUES POLICIERES DE CRIMINALITE***

---

***LIEU DE PERPETRATION: COMMUNE***

**Aiseau-Presles**

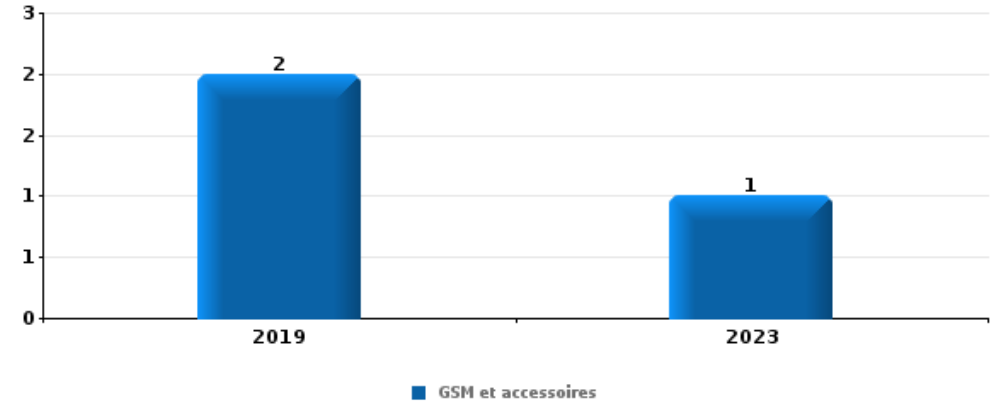
***PARTIE V : OBJETS ET MOYENS DE TRANSPORT***



**Aiseau-Prezles**

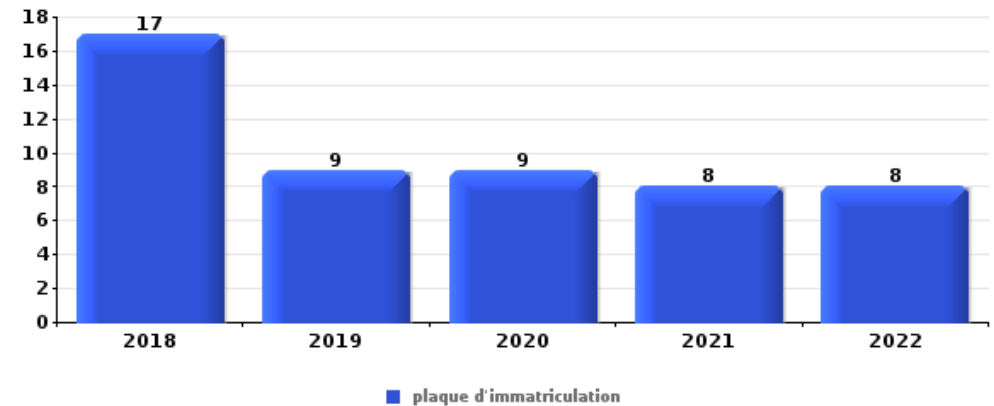
**Vol à main armée**

Top 5 Objets volés (sbd nombre de faits)		2018	2019	2020	2021	2022	2023
1	GSM et accessoires		2				1
2	argent	1			1		
3	bijouterie / montre		1				
3	tabac				1		



**Vol dans ou sur un véhicule**

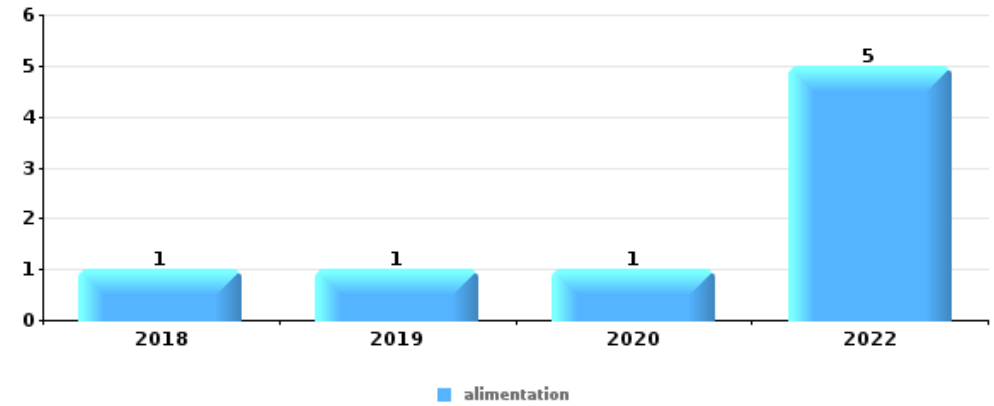
Top 5 Objets volés (sbd nombre de faits)		2018	2019	2020	2021	2022	2023
1	plaque d'immatriculation	17	9	9	8	8	
2	carte d'identité / passeport	2	2	1	2	2	1
2	outillage	2	2	1	5		
4	argent	1	3	1	1	3	
4	carte bancaire / carte de crédit	2		3	1	2	1
4	permis de conduire	2	2	1	2	1	1





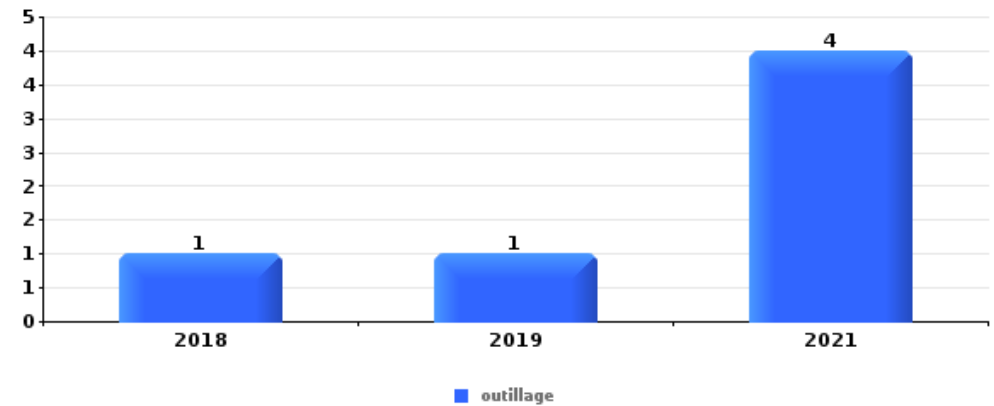
Vol à l'étalage

Top 5 Objets volés (sbd nombre de faits)		2018	2019	2020	2021	2022	2023
1	alimentation	1	1	1		5	
2	outillage	1				1	
2	parfum / produit de beauté	2					
4	tabac			1			



Cambrilage ds entreprise ou commerce

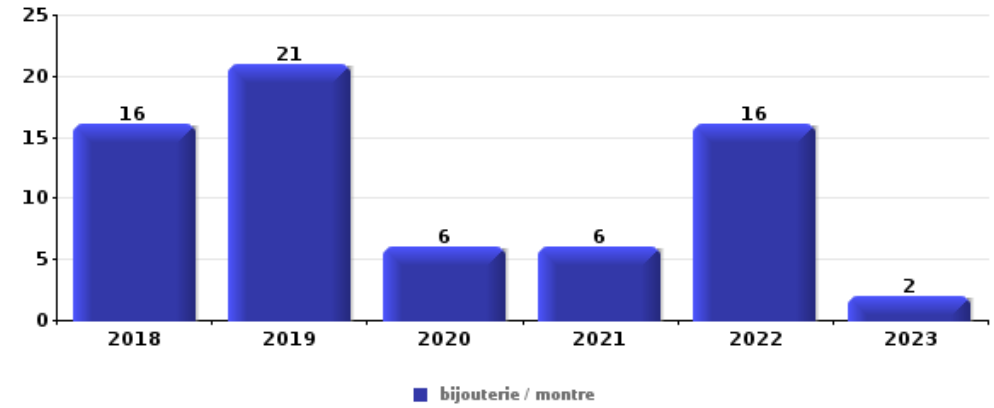
Top 5 Objets volés (sbd nombre de faits)		2018	2019	2020	2021	2022	2023
1	outillage	1	1		4		
2	matériaux de construction / de chantier	1	1		2		
3	métaux		1		2		
4	clé	1				1	
5	argent			1			
5	coffre-fort / coffret (argent) / caisse			1			
5	multimédia					1	
5	ordinateur et accessoires					1	
5	vêtement				1		





**Cambriolage dans habitation**

Top 5 Objets volés (sbd nombre de faits)		2018	2019	2020	2021	2022	2023
1	bijouterie / montre	16	21	6	6	16	2
2	argent	15	12	9	6	11	1
3	multimédia	11	8	3	5	7	
4	ordinateur et accessoires	11	7	3	4	7	
5	vêtement	4	8	1	1	4	1



*Remarque: en ce qui concerne les objets, aucun total n'est reproduit étant donné que plusieurs objets peuvent avoir été volés lors d'un même fait.*

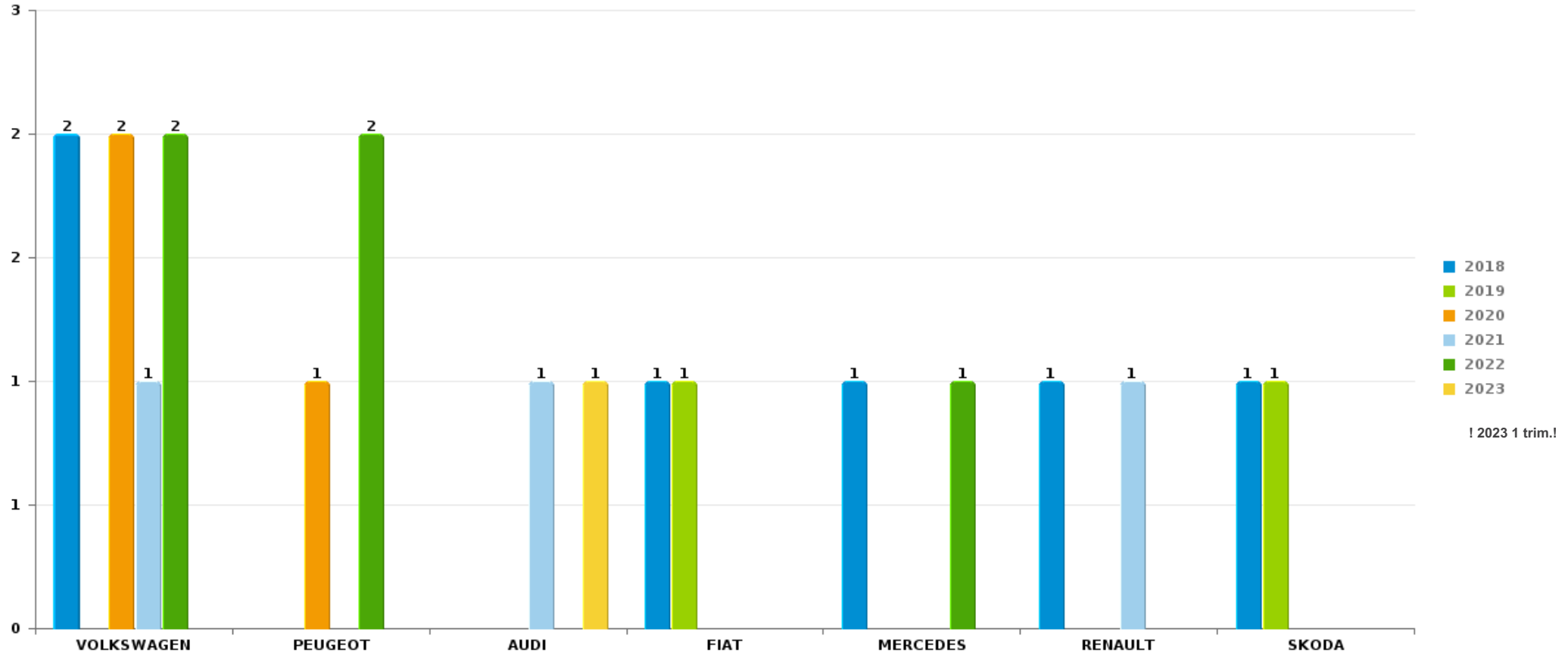




Aiseau-Presles

Vol de voiture

Nombre de voitures volées par marque (Top 5)



! 2023 1 trim.!

# ***STATISTIQUES POLICIERES DE CRIMINALITE***

---

***LIEU DE PERPETRATION: COMMUNE***

**Aiseau-Presles**

***PARTIE VI : SUSPECTS***



## Partie 1: Niveau FAITS (comptage du nombre de faits pour lesquels un certain type de suspect est impliqué)

### 1.1. Nombre d'infractions selon le sexe des suspects identifiés (par catégorie principale)

Étant donné que, tant un suspect identifié masculin qu'un suspect identifié féminin peuvent être impliqués lors d'un même fait, il est possible que la somme des colonnes «Hommes» et «Femmes» soit supérieure à la valeur de la colonne «Total...» (voir également la note méthodologique)

#### Aiseau-Presles

2023

Catégorie principale / Sexe	Nombre total de faits avec au moins 1 suspect	Hommes	%	Femmes	%
Drogues	11	11	100,0%		
Armes et explosifs	5	5	100,0%		
Infr. contre l'intégrité physique	4	3	75,0%	2	50,0%
Vol et extorsion	4	3	75,0%	1	25,0%
Environnement	2	1	50,0%	1	50,0%
Fraude	2	1	50,0%	2	100,0%
Infr. contre la sécurité publique	2	2	100,0%		
Infr. contre autres valeurs morales et sentiments	1	1	100,0%	1	100,0%
Infr. relative au statut juridique de l'enfant	1	1	100,0%		
Protection de la jeunesse	1	1	100,0%		
Registre de population	1			1	100,0%
<b>Total</b>	<b>34</b>	<b>29</b>	<b>85,3%</b>	<b>8</b>	<b>23,5%</b>



## 1.2. Nombre d'infractions selon le sexe des suspects identifiés (par figure criminelle)

Étant donné que, tant un suspect identifié masculin qu'un suspect identifié féminin peuvent être impliqués lors d'un même fait, il est possible que la somme des colonnes «Hommes» et «Femmes» soit supérieure à la valeur de la colonne «Total...» (voir également la note méthodologique)

### Aiseau-Presles

**2023**

#### FC Vol autre

Figure criminelle / Sexe	Nombre total de faits avec au moins 1 suspect identifié	Hommes	%	Femmes	%
Vol avec violence sans arme	1	1	100,0%		
Vol dans ou sur un véhicule	1	1	100,0%		
Vol à l'arraché	1	1	100,0%		
Vol à l'étalage	1			1	100,0%
<b>Total</b>	<b>PA</b>	<b>PA</b>	<b>PA</b>	<b>PA</b>	<b>PA</b>

#### PH Violence intrafamiliale (VIF)

Figure criminelle / Sexe	Nombre total de faits avec au moins 1 suspect identifié	Hommes	%	Femmes	%
VIF: physique, dans le couple	3	2	66,7%	2	66,7%
VIF: physique, envers d'autres membres	1	1	100,0%		
VIF: psychique, dans le couple	1	1	100,0%		
<b>Total</b>	<b>PA</b>	<b>PA</b>	<b>PA</b>	<b>PA</b>	<b>PA</b>

## CRIMINALITE ENREGISTREE: SUSPECTS



### PH Violence dans l'espace public

Figure criminelle / Sexe	Nombre total de faits avec au moins 1 suspect identifié	Hommes	%
Violence physique (voie publique)	1	1	100,0%
Vol avec violence sans arme (voie publique)	1	1	100,0%
Total	PA	PA	PA



### 1.3. Nombre d'infractions selon l'âge des suspects identifiés (par catégorie principale)

Étant donné que, tant un suspect identifié mineur qu'un suspect identifié majeur peuvent être impliqués lors d'un même fait, il est possible que la somme des colonnes «Mineur» et «Majeur» soit supérieure à la valeur de la colonne «Total...» (voir également la note méthodologique)

#### Aiseau-Presles

2023

Catégorie principale / Âge	Nombre total de faits avec au moins 1 suspect identifié	Mineur	%	Majeur	%
Drogues	11			11	100,0%
Armes et explosifs	5			5	100,0%
Infr. contre l'intégrité physique	4			4	100,0%
Vol et extorsion	4	1	25,0%	4	100,0%
Environnement	2			2	100,0%
Fraude	2			2	100,0%
Infr. contre la sécurité publique	2			2	100,0%
Infr. contre autres valeurs morales et sentiments	1			1	100,0%
Infr. relative au statut juridique de l'enfant	1			1	100,0%
Protection de la jeunesse	1	1	100,0%		
Registre de population	1			1	100,0%
<b>Total</b>	<b>34</b>	<b>2</b>	<b>5,9%</b>	<b>33</b>	<b>97,1%</b>



### 1.4. Nombre d'infractions selon l'âge des suspects identifiés (par figure criminelle)

Étant donné que, tant un suspect identifié mineur qu'un suspect identifié majeur peuvent être impliqués lors d'un même fait, il est possible que la somme des colonnes «Mineur» et «Majeur» soit supérieure à la valeur de la colonne «Total...» (voir également la note méthodologique)

#### Aiseau-Presles

2023

#### FC Vol autre

Figure criminelle / Âge	Nombre total de faits avec au moins 1 suspect identifié	Mineur	%	Majeur	%
Vol avec violence sans arme	1	1	100,0%	1	100,0%
Vol dans ou sur un véhicule	1			1	100,0%
Vol à l'arraché	1	1	100,0%	1	100,0%
Vol à l'étalage	1			1	100,0%
<b>Total</b>	<b>PA</b>	<b>PA</b>	<b>PA</b>	<b>PA</b>	<b>PA</b>

#### PH Violence intrafamiliale (VIF)

Figure criminelle / Âge	Nombre total de faits avec au moins 1 suspect identifié	Majeur	%
VIF: physique, dans le couple	3	3	100,0%
VIF: physique, envers d'autres membres	1	1	100,0%
VIF: psychique, dans le couple	1	1	100,0%
<b>Total</b>	<b>PA</b>	<b>PA</b>	<b>PA</b>

#### PH Violence dans l'espace public

Figure criminelle / Âge	Nombre total de faits avec au moins 1 suspect identifié	Mineur	%	Majeur	%
Violence physique (voie publique)	1			1	100,0%
Vol avec violence sans arme (voie publique)	1	1	100,0%	1	100,0%
<b>Total</b>	<b>PA</b>	<b>PA</b>	<b>PA</b>	<b>PA</b>	<b>PA</b>



## Partie 2: Niveau SUSPECTS-FAIT (comptage du nombre de combinaisons suspect-fait)

### 2.1. Nombre de suspects-fait selon le sexe des suspects identifiés (TOP 5 des catégories principales)

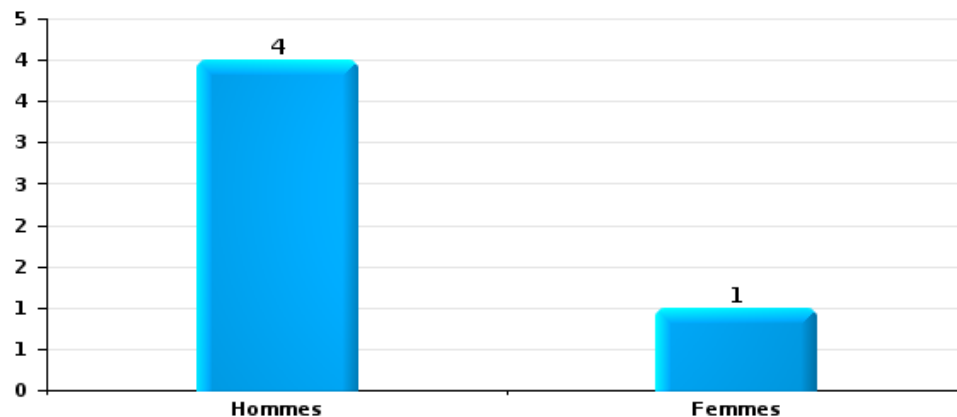
Lorsqu'un même suspect a commis plusieurs faits durant la période considérée, il est aussi comptabilisé plusieurs fois (voir également la note méthodologique)

#### Aiseau-Presles

2023

#### Vol et extorsion

Nombre de suspects-fait selon le sexe

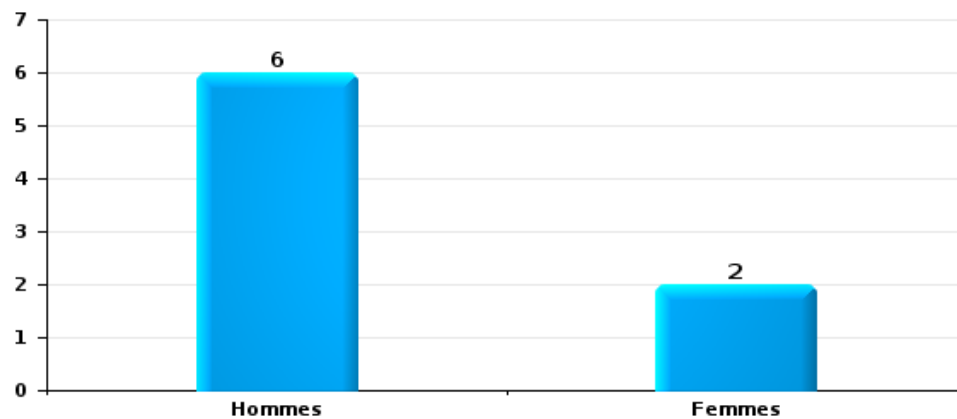






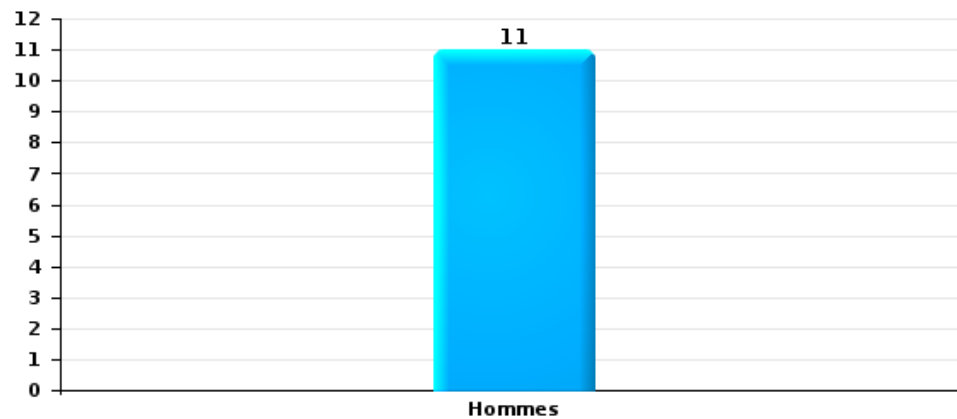
Infr. contre l'intégrité physique

Nombre de suspects-fait selon le sexe



Drogues

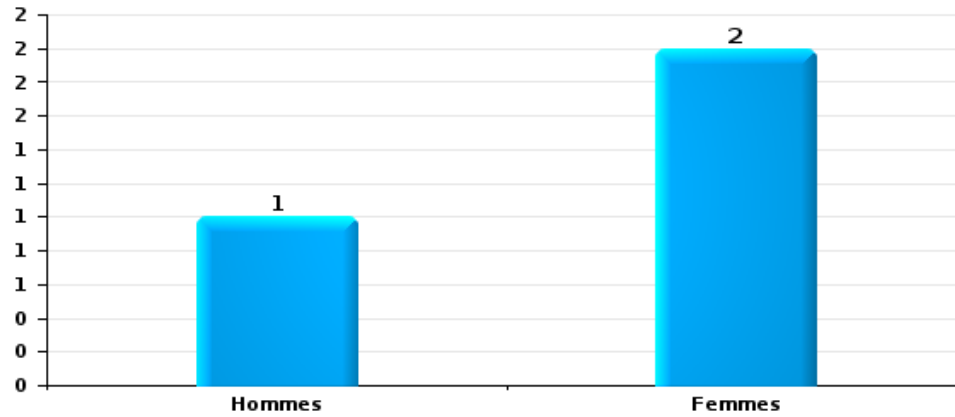
Nombre de suspects-fait selon le sexe





Fraude

Nombre de suspects-fait selon le sexe





## 2.2. Nombre de suspects-fait selon le sexe des suspects identifiés (TOP 5 des figures criminelles)

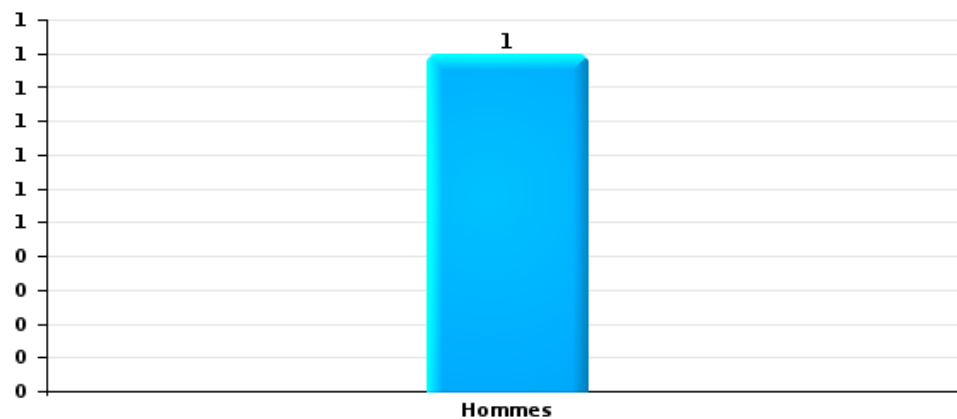
Lorsqu'un même suspect a commis plusieurs faits durant la période considérée, il est aussi comptabilisé plusieurs fois (voir également la note méthodologique)

### Aiseau-Presles

2023

### Vol dans ou sur un véhicule

Nombre de suspects-fait selon le sexe





### 2.3. Nombre de suspects-fait selon l'âge des suspects identifiés (TOP 5 des catégories principales)

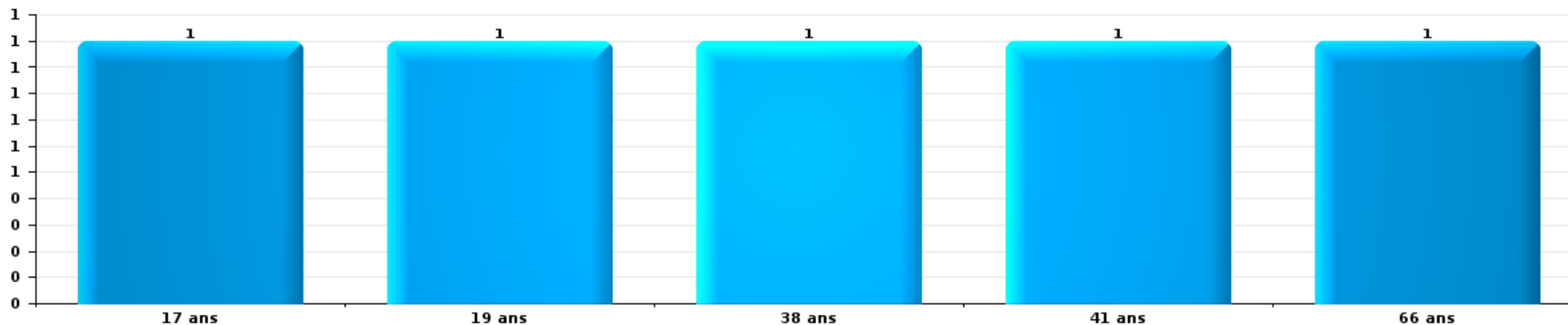
1) Lorsqu'un même suspect a commis plusieurs faits durant la période considérée, il est aussi comptabilisé plusieurs fois, qu'il ait le même âge ou non – 2) Les suspects au-dessous de 14 ans et à partir de 90 ans ne sont pas repris dans le tableau (voir également la note méthodologique)

#### Aiseau-Presles

2023

#### Vol et extorsion

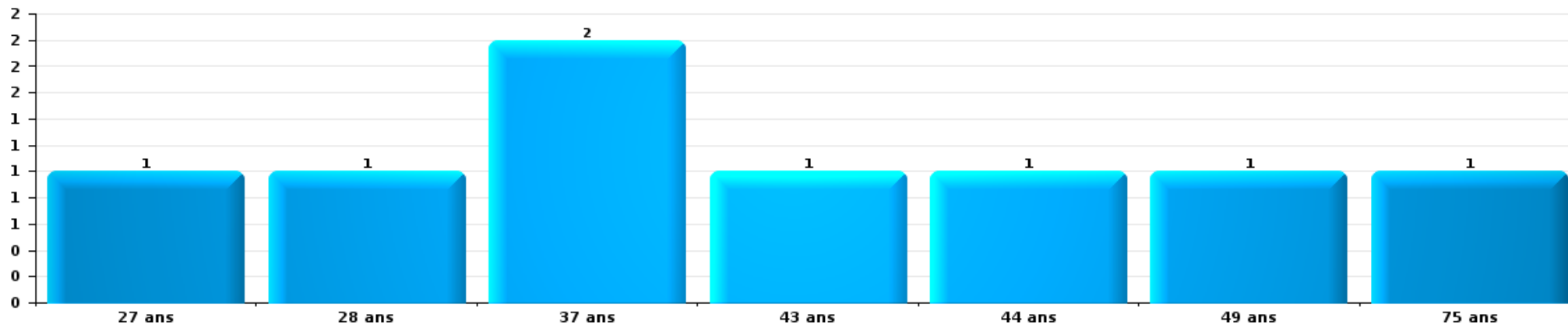
Nombre de suspects-fait par âge (chronologique)





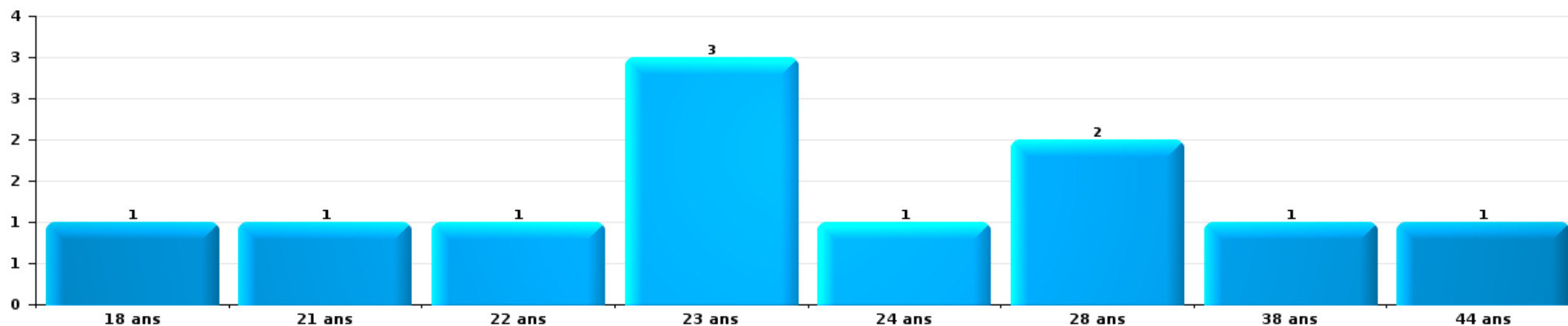
Infr. contre l'intégrité physique

Nombre de suspects-fait par âge (chronologique)



Drogues

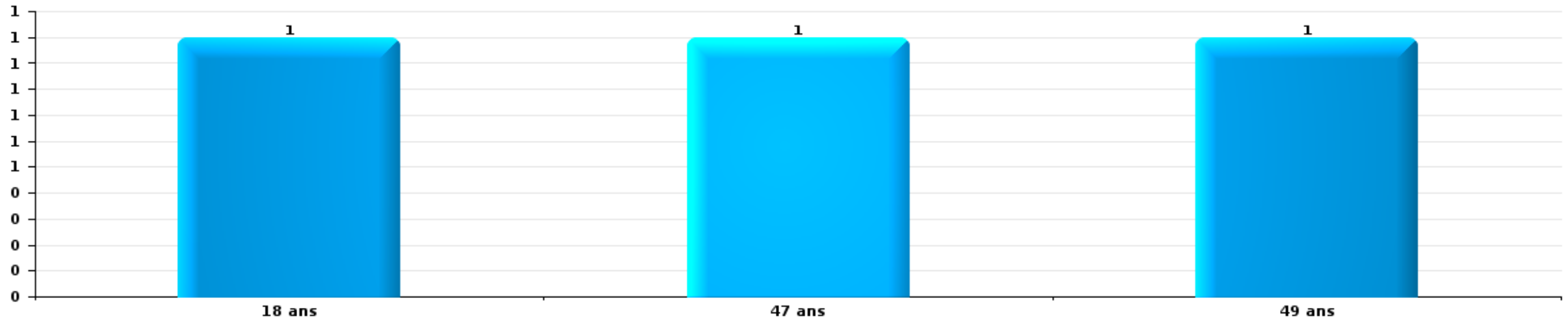
Nombre de suspects-fait par âge (chronologique)





Fraude

Nombre de suspects-fait par âge (chronologique)





## 2.4. Nombre de suspects-fait selon l'âge des suspects identifiés (TOP 5 des figures criminelles)

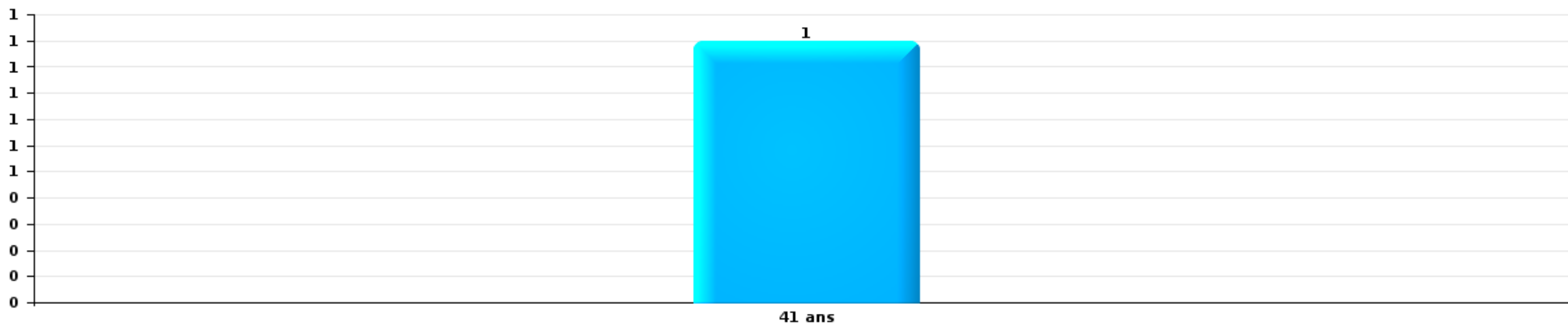
1) Lorsqu'un même suspect a commis plusieurs faits durant la période considérée, il est aussi comptabilisé plusieurs fois, qu'il ait le même âge ou non – 2) Les suspects au-dessous de 14 ans et à partir de 90 ans ne sont pas repris dans le tableau (voir également la note méthodologique)

### Aiseau-Presles

2023

### Vol dans ou sur un véhicule

Nombre de suspects-fait par âge (chronologique)



# ***STATISTIQUES POLICIERES DE CRIMINALITE***

---

*LIEU DE PERPETRATION: COMMUNE*

**Aiseau-Presles**

***ANNEXE I: DETAIL PAR CATEGORIE DE DELIT  
CODE PENAL***



## Infraction Code pénal

## Infr. contre l'intégrité physique

			2000	2013	2014	2015	2016	2017	2018	2019	2020	2021	2022	2023
Assassinat	Empoisonnement (assassinat)	Tent.							1					
	Autres	Acc.				1								
		Tent.	1											
		<b>Sous-total</b>	<b>1</b>				<b>1</b>		<b>1</b>					
Meurtre	Autres	Acc.										1		1
		Tent.											1	
		<b>Sous-total</b>			<b>1</b>	<b>1</b>				<b>1</b>	<b>1</b>		<b>2</b>	<b>1</b>
Torture et maltraitance	Torture	Acc.		2										
	Traitement inhumain	Acc.				1		1						
	Traitement dégradant	Acc.		1					2	1			1	
		<b>Sous-total</b>		<b>3</b>		<b>1</b>		<b>1</b>	<b>2</b>	<b>1</b>			<b>1</b>	
Coups et/ou blessures vol. en sphère familiale	Entre partenaires ou ex-partenaires	Acc.	4	19	22	22	17	29	18	22	19	31	24	7
	Lors d'un différend familial en général	Acc.	15											
	Par les parents envers un mineur	Acc.		4	1	3	4		1		3	4	3	1
	Envers les parents	Acc.	1	3	1	1	3	1	3	2	3	6	1	
	Envers d'autres ascendants directs ou collatéraux	Acc.		1			1				1		1	
	<b>Sous-total</b>	<b>20</b>	<b>27</b>	<b>24</b>	<b>26</b>	<b>25</b>	<b>30</b>	<b>22</b>	<b>24</b>	<b>26</b>	<b>41</b>	<b>29</b>	<b>8</b>	
Coups et/ou blessures vol. hors sphère familiale	Bagarres (=coups réciproques)	Acc.	6	9	12	13	8	21	19	15	15	18	18	4
	Coups envers fonctionnaire de police	Acc.		1						1		2	1	
	Envers un mineur par une pers. ayant autorité	Acc.		1	3	1			1	1	1	4	1	1
	Envers un mineur qualité de l'auteur inconnue	Acc.		1	1	1	2	2	1		1		2	1
	Envers pers. vulnérable (qualité auteur inconnue)	Acc.											1	
	Envers un mineur par cohabitant sans rel. Autorité	Acc.										1	1	
	Coups envers personnel transport public	Acc.			1				1					
	Coups envers personnel autre service public	Acc.								1				
	Coups envers personnel institut d'enseignement	Acc.							1					
	Non spécifié	Acc.	68	25	36	23	12	11	18	27	13	19	27	3
	<b>Sous-total</b>	<b>74</b>	<b>37</b>	<b>53</b>	<b>38</b>	<b>22</b>	<b>34</b>	<b>41</b>	<b>45</b>	<b>30</b>	<b>44</b>	<b>51</b>	<b>9</b>	
Abstention coupable		Acc.		1	1									
		<b>Sous-total</b>		<b>1</b>	<b>1</b>									
Autres infr. volontaires. c/ l'intégrité phys.	Délaissement d'enfant ou personne vulnérable	Acc.						2						
	Abandon d'enfant dans le besoin	Acc.						1						
	Entrave méchante à la circulation	Acc.		1	4	1	1	3		4	3	1		
	Voies de faits et violences légères	Acc.	6	7	9	6	4	5	5	4	11	1		
		<b>Sous-total</b>	<b>6</b>	<b>8</b>	<b>13</b>	<b>7</b>	<b>5</b>	<b>11</b>	<b>5</b>	<b>8</b>	<b>14</b>	<b>2</b>		

## Infr. contre l'intégrité physique

		2000	2013	2014	2015	2016	2017	2018	2019	2020	2021	2022	2023	
Infr. involontaires contre l'intégrité physique	Coups et/ou blessures involontaires	Acc.	1	1		1	1		1			2		
	Morsure de chien	Acc.	1	1	1		2		2	2				
		Sous-total	2	2	1	1	3		3	2		2		
		Total	103	78	94	74	54	79	72	82	72	89	84	18

**Infr. contre la liberté individuelle**

		2000	2013	2014	2015	2016	2017	2018	2019	2020	2021	2022	2023
Enlèvement de mineur ou personne vulnérable	Enlèvement parental	Acc.		1				1					
	Autre enlèvement	Acc.					1						
		Sous-total	1		1		1	1					
Détenue par un particulier		Acc.	1	2		1	4	1	1			1	1
		Sous-total	1	2		1	4	1	1			1	1
		Total	2	3		1	5	2	1			1	1

**Infr. contre les mœurs**

			2000	2013	2014	2015	2016	2017	2018	2019	2020	2021	2022	2023
Viol n'ayant pas causé la mort	Victime < 10a	Acc.		2		1					3	2	1	
	Victime 10a - 14a	Acc.		1			2	1	1		1			
	Victime 14a - 16a	Acc.					1	1					1	
	Victime 16a - 18a	Acc.		1		1					1			
	Victime majeure	Acc. Tent.	2	1	1	1	1	1	3	2	1	1		
		Sous-total		2	5	1	4	4	4	4	2	6	3	2
Viol n'ayant pas causé la mort (nvCPS)	Victime < 16a	Acc.												1
	Victime majeure	Acc.								1			1	
		Sous-total								1			1	1
Attentat à la pudeur avec violence / menace	Victime < 16a	Acc.				1				1		2		
	Victime majeure	Acc.			1			1				1		
		Sous-total			1	1		1		1		3		
Attentat à la pudeur sans violence / menace	Victime < 16a	Acc.		2	2	3	3	3	1	4	2	2		
	Victime 16a - 18a	Acc.	1	1							1			
		Sous-total	1	3	2	3	3	3	1	4	3	2		
Atteinte intégrité sexuelle sans mort (nvCPS)	Victime < 16a	Acc.											2	
		Sous-total											2	
Pornographie enfantine	Détention	Acc.				2	1					1	1	
	Distribution	Acc.									2	3	2	
	Accès pornographie enfantine via technologie	Acc.							1					
		Sous-total				2	1		1		2	4	3	
Incitation à la débauche	Victime mineure	Acc.			1					1	1	1	1	
		Sous-total			1					1	1	1	1	
Exploitation de la débauche d'autrui	Victime majeure	Acc.				1								
		Sous-total				1								
Outrage public aux bonnes mœurs	Actions (exhibitionnisme, etc.)	Acc.	1	1	4	1	3	1		1	1	1	3	
	Ecrits, images, objets	Acc.	1		1		3					1		
	Obscénités en public	Acc.										1		
		Sous-total	2	1	5	1	6	1		1	1	3	3	
Voyeurisme	Observation/enregistrement de nudité ou intimité	Acc.				1								
	Diffusion enregistrement nudité ou intimité	Acc.						2				2	1	
		Sous-total				1		2				2	1	
Voyeurisme via moyen technique ou autre (nvCPS)	Victime majeure	Acc.												1
		Sous-total												1
Grooming (contact par ICT avec mineur < 16 ans)		Acc.			1							1		
		Sous-total			1							1		
Exploitation sexuelle mineurs-prostitution (nvCPS)	Incitation à la débauche/prostit. (nvCPS)	Acc.											1	
		Sous-total											1	

**Infr. contre les mœurs**

		2000	2013	2014	2015	2016	2017	2018	2019	2020	2021	2022	2023
<b>Images d'abus sexuels de mineurs (nvCPS)</b>	<b>Production/diffusion images abus sexuels (nvCPS)</b>	<b>Acc.</b>										1	
		<b>Sous-total</b>										1	
		<b>Total</b>	<b>5</b>	<b>9</b>	<b>9</b>	<b>13</b>	<b>16</b>	<b>11</b>	<b>6</b>	<b>10</b>	<b>13</b>	<b>19</b>	<b>15</b>
													<b>2</b>

FPF/DGR/DR/BIPOL - Statistiques policières de criminalité (date de clôture: 22/09/2023)  
 Les données pour les années 2001 jusqu'à 2012 ne sont plus publiées mais restent disponibles sur demande auprès du service BIPOL.  
 Les données pour 2023 ne concernent que le 1er trimestre.

**Infr. contre autres valeurs morales et sentiments**

		2000	2013	2014	2015	2016	2017	2018	2019	2020	2021	2022	2023
Harcèlement	Acc.	1	42	39	27	32	25	31	28	27	29	16	7
	Sous-total	1	42	39	27	32	25	31	28	27	29	16	7
Violation de sépulture	Acc.					1			1				
	Sous-total					1			1				
Violation du secret professionnel	Acc.				2			1					
	Sous-total				2			1					
Atteinte à l'honneur	Calomnie et diffamation	Acc.	7	3	3	5	3	9	6	1	2	3	2
	Déclaration calomnieuse	Acc.	1										
	Divulgateion méchante	Acc.			1								
	Injures (Délict)	Acc.	7	6	4	3	3	4	2		1	1	
	Non spécifié	Acc.	1										
	Sous-total	3	16	9	8	8	6	13	8	1	3	4	2
Vie privée	Intrusion de nuit	Acc.											
	Violation de domicile par un particulier	Acc.	1	5	5	6	6	1	1	2	4	1	
	Sous-total	3	1	5	5	6	6	1	1	2	4	1	
Tapage nocturne	Acc.		3	1	4	3	3	2		3		3	2
	Sous-total		3	1	4	3	3	2		3		3	2
Abus faiblesses de personnes	Acc.							1	1	1	1		
	Sous-total							1	1	1	1		
Attirer ou utiliser mineur ou personne vulnérable	Acc.									1			
	Sous-total									1			
	Total	7	62	54	46	50	40	49	39	35	37	24	11

## Infr. relative au statut juridique de l'enfant

			2000	2013	2014	2015	2016	2017	2018	2019	2020	2021	2022	2023
Non-représentation d'enfants	Par les parents	Acc.	5	8	4	2	5	3	10	3	8	4		1
	Par une personne qui en a la charge	Acc.		2	1			1						
		Sous-total	5	10	5	2	5	4	10	3	8	4		1
		Total	5	10	5	2	5	4	10	3	8	4		1

## Vol et extorsion

			2000	2013	2014	2015	2016	2017	2018	2019	2020	2021	2022	2023	
Vol avec circ. aggr.	Avec violence	Acc.	11	3	4	3	2	2	3	4	2	4	1	1	
		Tent.	2		1	1				1	1		1		
	Sans violence	Acc.	188	93	82	132	99	68	70	71	28	41	47	8	
		Tent.	60	24	31	44	27	34	34	29	20	23	26	8	
	<b>Sous-total</b>			<b>261</b>	<b>120</b>	<b>118</b>	<b>180</b>	<b>128</b>	<b>104</b>	<b>107</b>	<b>105</b>	<b>51</b>	<b>68</b>	<b>75</b>	<b>17</b>
Vol sans circ. aggr.	Avec violence	Acc.	3	1	2		1	1	2	1	1	1	2		
		Tent.													1
	Sans violence, Vol à la tire	Acc.	15	1	2	2		4	2	2	2			3	
		Acc.	2		1			2						1	
	Sans violence, Vol d'usage	Acc.		1	1			2	1	1	1	10	2		
		Acc.	71	74	68	72	50	56	71	39	46	37	43	9	
Sans violence	Tent.	3	1	2	3	2		2	3	1	2	8			
<b>Sous-total</b>			<b>94</b>	<b>78</b>	<b>76</b>	<b>77</b>	<b>53</b>	<b>65</b>	<b>78</b>	<b>46</b>	<b>51</b>	<b>50</b>	<b>59</b>	<b>10</b>	
Vol non spécifié		Acc.	23	1		1					1				
		Tent.	1												
	<b>Sous-total</b>			<b>24</b>	<b>1</b>		<b>1</b>				<b>1</b>				
Extorsion		Acc.	1		1		1	1		1	1	2	1		
		Tent.				1	1	2	1		2	3	2		
	<b>Sous-total</b>			<b>1</b>	<b>1</b>	<b>1</b>	<b>2</b>	<b>3</b>	<b>1</b>	<b>1</b>	<b>3</b>	<b>5</b>	<b>3</b>		
<b>Total</b>			<b>380</b>	<b>199</b>	<b>195</b>	<b>259</b>	<b>183</b>	<b>172</b>	<b>186</b>	<b>152</b>	<b>106</b>	<b>123</b>	<b>137</b>	<b>27</b>	



## Fraude

		2000	2013	2014	2015	2016	2017	2018	2019	2020	2021	2022	2023	
Blanchiment d'argent	Acc.		1	1				1		1	1	2		
	Sous-total		1	1				1		1	1	2		
Recel	Recel simple	Acc.	2	4	2	2	3	2	2					
	Recel qualifié	Acc.	1		1						1			
	Sous-total		3	4	3	2	3	2	2		1			
Grivèlerie	Carburant / lubrifiant	Acc.	1											
	Boissons et aliments	Acc.										1		
	Voiture de location	Acc.	1	1				1			1			
	Sous-total		2	1				1			1	1		
Détournement et destruction frauduleuse	Cel frauduleux	Acc.	33											
	De biens mobiliers des époux	Acc.										1		
	Non spécifié	Acc.	2									1		
	Sous-total		35	3	1	2	1	3	2	1	3		3	2
Escroquerie	Fraude par internet	Acc.		7	6	3	13	6	7	17	11	34	37	7
		Tent.		2	1	4	2	2	5	4	2	3	2	
	Escroquerie sans internet	Acc.			2	6	4	6	5	1	3	5	7	2
		Tent.						1	2	1	2	1		
	Non spécifié	Acc.	2											
		Tent.	1											
Sous-total		3	9	9	13	19	15	19	23	18	43	46	9	
Tromperie	Marchandises vendues / travail fourni	Acc.			1						1			
	Sous-total			1						1				
Abus de confiance et infr. apparentées	Abus de confiance	Acc.	2	9	6	7	6	11	3	7	7	9	14	3
		Tent.										1		
	Abus des faiblesses	Acc.					2	1	1		2	1	1	
Sous-total		2	9	6	7	6	13	4	8	7	12	15	4	
Abus de biens sociaux	Non spécifié	Acc.							1					
	Sous-total								1					
Infr. liées à l'insolvabilité	Non spécifié	Acc.				1								
	Sous-total					1								
<b>Total</b>		<b>47</b>	<b>27</b>	<b>23</b>	<b>25</b>	<b>29</b>	<b>34</b>	<b>29</b>	<b>35</b>	<b>30</b>	<b>58</b>	<b>69</b>	<b>15</b>	

## Dégradation de la propriété

			2000	2013	2014	2015	2016	2017	2018	2019	2020	2021	2022	2023
Incendie volontaire	Dans lieu habité (de jour)	Acc.		1				1						
	Dans lieu habité (de nuit)	Acc.	1	2						1		1		
		Tent.						1						
	Dans un autre lieu (de jour)	Acc.	1	3	1	3	2	3	3		3	3	2	
		Tent.								1				
	Dans un autre lieu (de nuit)	Acc.	3	3	4	6	5	8	9	8	6	2	4	
		Tent.							1	1				
	Dans un autre lieu (moment indéterminé)	Acc.	1				1		1					
		Sous-total	6	9	5	9	8	13	14	11	9	6	6	
Incendie involontaire		Acc.	3		1	2	2	4	5	7		2	7	
		Sous-total	3		1	2	2	4	5	7		2	7	
Destruction, dénaturation, dégradation	Avec circ. aggr.	Acc.	16	2				2					1	
	Destruction de biens agricoles	Acc.	2											
		Tent.						1						
	Non spécifié	Acc.	1	1						1	1			
		Sous-total	19	3				3		1	1		1	
Vandalisme	Sur véhicules	Acc.	13	24	32	31	34	26	38	27	30	29	15	5
	Sur autres biens mobiliers	Acc.	2	5	9	10	4	7	2	10	4	11	7	
	Graffitis	Acc.				3	1	2	2	4				
	Autres détériorations sur biens immobiliers	Acc.	16	24	18	13	15	18	15	21	10	19	11	2
	Dégradation de clôture	Acc.	17	4	6	6	4	9	6	2	7	6	2	
		Sous-total	48	57	65	63	58	62	63	64	51	65	35	7
		Total	76	69	71	74	68	82	82	83	61	73	49	7

## Infr. contre la sécurité publique

		2000	2013	2014	2015	2016	2017	2018	2019	2020	2021	2022	2023
Association de malfaiteurs	Acc.				2						1		
	Sous-total				2						1		
Evasion de prisonniers	Non-entrée de congé Acc.								1			1	
	Non-respect surveillance électronique Acc.			2	2		1				5	2	2
	Sous-total			2	2		1		1		5	3	2
Menaces	Menace d'attentat Acc.					1							
	Verbales Acc.	18	18	26	22	15	15	17	33	14	20	20	2
	Ecrites Acc.	1	4	8	4	9	3	9	7	5	9	2	1
	Par gestes, emblèmes Acc.	9	10	15	9	11	8	14	16	20	12	15	3
	Alerte à la bombe Acc.				1	1		1	2				
	Non spécifié Acc.								1	2	1		
	Sous-total	28	32	49	36	37	26	41	59	41	42	37	6
	Total	28	32	51	40	37	27	41	60	41	48	40	8

## Infr. contre l'autorité publique

		2000	2013	2014	2015	2016	2017	2018	2019	2020	2021	2022	2023
Violence c/ personnes investies autorité publique	Acc.			1								1	
	Sous-total			1								1	
Rébellion	Rébellion armée	Acc.	1	1									
	Rébellion non armée	Acc.	1	1	5		2	1	3		1	1	
	Non spécifié	Acc.							2				
	Sous-total	3	2	2	5		2	1	5		1	1	
Outrages	Acc.	6	2	2	2	1		2	4		2	2	
	Sous-total	6	2	2	2	1		2	4		2	2	
Autres infractions	Bris de scellés	Acc.		1			2						
	Lois sur les inhumations	Acc.										1	
	Sous-total			1			2					1	
	Total	9	4	6	7	1	4	3	9		3	5	

## Infr. contre la foi publique

			2000	2013	2014	2015	2016	2017	2018	2019	2020	2021	2022	2023
Faux en écritures	Faux en écritures	Acc.	6	5	4	4	1	4	2	1		1	1	
	Usage de faux en écrit. et écrit. falsifiées	Acc.	2	7	3	2	3	2	2		2	1	3	
		Sous-total	8	12	7	6	4	6	4	4	1	2	2	4
Usurpation	De fonctions	Acc.					1			1				
	De nom	Acc.		3	3	2	1	4	1	7	8	4	3	
		Sous-total		3	3	2	2	4	1	8	8	4	3	
Contrefaçon / falsification	Contrefaçon	Acc.	1					1				1		
	Falsification	Acc.							1	1				
		Sous-total	1					1	1	1			1	
Fausses monnaies	Emission	Acc.	2	3										
	Autres	Acc.	2			2						1		
		Sous-total	4	3		2							1	
Faux en justice	Faux témoignage	Acc.			1									
	Fausses déclarations	Acc.			1									
		Sous-total			2									
<b>Total</b>			<b>13</b>	<b>18</b>	<b>12</b>	<b>10</b>	<b>6</b>	<b>11</b>	<b>6</b>	<b>10</b>	<b>10</b>	<b>8</b>	<b>7</b>	



Aiseau-Presles

Infraction Code pénal

Infr. contre la famille

		2000	2013	2014	2015	2016	2017	2018	2019	2020	2021	2022	2023
Abandon de famille	Acc.	1					1						
	Sous-total	1					1						
Refus du droit aux relations personnelles	Acc.	12	21	16	13	15	7	1	15	24	14	6	1
	Sous-total	12	21	16	13	15	7	1	15	24	14	6	1
Non-acquittement pension alimentaire	Acc.	8	4	4	4	2	1	1	2			1	
	Sous-total	8	4	4	4	2	1	1	2			1	
	Total	21	25	20	17	17	9	2	17	24	14	7	1

Criminalité informatique

		2000	2013	2014	2015	2016	2017	2018	2019	2020	2021	2022	2023
Hacking	Acc.		3	2	2				1	1	2	6	
	Sous-total		3	2	2				1	1	2	6	
Faux en informatique	Acc.									1			
	Sous-total									1			
Fraude informatique	Acc.		9	6	5	33	19	11	24	9	12	25	4
	Tent.			1		1	1	1	4		2	1	
	Sous-total		9	7	5	34	20	12	28	9	14	26	4
Sabotage	Acc.		1	1						1		1	
	Sous-total		1	1						1		1	
	Total		13	10	7	34	20	12	29	12	16	33	4

Exercice illégal de l'autorité publique

		2000	2013	2014	2015	2016	2017	2018	2019	2020	2021	2022	2023
Négligence du dépositaire	Acc.		1										
	Sous-total		1										
	Total		1										



**Marchand de sommeil**

		2000	2013	2014	2015	2016	2017	2018	2019	2020	2021	2022	2023
<b>Sans circ. aggr.</b>	<b>Acc.</b>								1				
	<b>Sous-total</b>								1				
	<b>Total</b>								1				

**Provocation crime ou délits**

		2000	2013	2014	2015	2016	2017	2018	2019	2020	2021	2022	2023
<b>Provocation délits</b>	<b>Acc.</b>											1	
	<b>Sous-total</b>											1	
	<b>Total</b>											1	

**Autres infractions Code pénal**

		2000	2013	2014	2015	2016	2017	2018	2019	2020	2021	2022	2023
	<b>Acc.</b>								2				
	<b>Sous-total</b>								2				
	<b>Total</b>								2				

**Contravention Code pénal**

		2000	2013	2014	2015	2016	2017	2018	2019	2020	2021	2022	2023
<b>Injures (Contravention)</b>	<b>Acc.</b>	5											
	<b>Sous-total</b>	5											
<b>Destruction d'animaux (Contravention)</b>	<b>Acc.</b>	1											
	<b>Sous-total</b>	1											
<b>Autres contraventions CP</b>	<b>Acc.</b>	3	7	7	1	1	4						
	<b>Sous-total</b>	3	7	7	1	1	4						
	<b>Total</b>	9	7	7	1	1	4						





# ***STATISTIQUES POLICIERES DE CRIMINALITE***

---

*LIEU DE PERPETRATION: COMMUNE*

**Aiseau-Presles**

***ANNEXE II: DETAIL PAR CATEGORIE DE DELIT  
LOIS SPECIALES***



Aiseau-Presles

Infraction Lois spéciales

Drogues

			2000	2013	2014	2015	2016	2017	2018	2019	2020	2021	2022	2023
<b>Détention</b>		<b>Acc.</b>	3	42	34	34	35	31	17	30	62	28	55	12
		<b>Sous-total</b>	3	42	34	34	35	31	17	30	62	28	55	12
<b>Usage</b>	<b>Usage en groupe</b>	<b>Acc.</b>	2											
	<b>Usage individuel</b>	<b>Acc.</b>	1											
	<b>Faciliter l'usage</b>	<b>Acc.</b>	1						1	1				
		<b>Sous-total</b>	4						1	1				
<b>Importation et exportation</b>		<b>Acc.</b>	3	2	3	3	1	1	1	1	1			
		<b>Sous-total</b>	3	2	3	3	1	1	1	1	1			
<b>Fabrication</b>		<b>Acc.</b>		3	2	2	1	1		1	2	1	1	
		<b>Sous-total</b>		3	2	2	1	1		1	2	1	1	
<b>Commerce</b>		<b>Acc.</b>	4	3	1	5	5	3	4	3	7	1	8	1
		<b>Sous-total</b>	4	3	1	5	5	3	4	3	7	1	8	1
<b>Autres</b>		<b>Acc.</b>		1	1								1	
		<b>Sous-total</b>		1	1								1	
		<b>Total</b>	14	51	41	44	42	36	23	36	72	30	65	13



Législation sur les étrangers

			2000	2013	2014	2015	2016	2017	2018	2019	2020	2021	2022	2023
Transmigration illégale	Mariages simulés/blancs sans récompense/contrainte	Acc.											5	
	Accès au territoire	Acc.			1	4		5	1					
	Séjour	Acc.		6	4	2	4	11	2	4	6	3	2	
	Pas de port de documents d'identité ou de voyage	Acc.			3									
	Inscription au registre des étrangers	Acc.		3	1	2	5	3	5	3	4			
	Sous-total			9	9	8	9	19	8	7	10	3	7	
Mariages simulés/blancs avec récompense/contrainte	Se faire rétribuer	Acc.			1									
	Sous-total				1									
Trafic d'êtres humains		Acc.			1									
	Sous-total				1									
Aide au séjour illégal		Acc.					1							
	Sous-total						1							
Non spécifié		Acc.										1		
	Sous-total											1		
	Total			9	11	8	10	19	8	7	10	4	7	



**Environnement**

			2000	2013	2014	2015	2016	2017	2018	2019	2020	2021	2022	2023
<b>Déchets</b>	Transport de déchets	Acc.		2	3	1			3	1				
	Déchets par professionnel	Acc.		1	1		3	1	3		3			
	Déchets par particulier	Acc.			5	6	14	5		2	8	3	2	1
	Déchets par personne indéterminée	Acc.	6											
	Déchets: permis/autorisation	Acc.								1	1			
	<b>Sous-total</b>		<b>6</b>	<b>3</b>	<b>9</b>	<b>7</b>	<b>17</b>	<b>6</b>	<b>6</b>	<b>4</b>	<b>12</b>	<b>3</b>	<b>2</b>	<b>1</b>
<b>Autres que déchets</b>	Urbanisme	Acc.	1	3	5	3		1	2		2	3	2	2
	Permis d'environnement	Acc.		1	3	2	1	4		1			1	
	Bruit	Acc.					1							
	Pollution de l'eau	Acc.	1				1		1			1		
	Pollution du sol	Acc.	1			1								
	Autres nuisances en matière d'environnement	Acc.	2								1			
	<b>Sous-total</b>		<b>5</b>	<b>4</b>	<b>8</b>	<b>6</b>	<b>3</b>	<b>5</b>	<b>3</b>	<b>1</b>	<b>3</b>	<b>4</b>	<b>3</b>	<b>2</b>
<b>Biodiversité / Faune et flore</b>	Bien-être animal	Acc.	10	7		4	7		3	3	2		1	
	Protection de la nature	Acc.				3		1			1			
	Permis / autorisation animaux	Acc.	2		1				1					
	Destruction d'animaux	Acc.	1		1	2								
	<b>Sous-total</b>		<b>13</b>	<b>7</b>	<b>2</b>	<b>9</b>	<b>7</b>	<b>1</b>	<b>4</b>	<b>3</b>	<b>3</b>		<b>1</b>	
	<b>Total</b>		<b>24</b>	<b>14</b>	<b>19</b>	<b>22</b>	<b>27</b>	<b>12</b>	<b>13</b>	<b>8</b>	<b>18</b>	<b>7</b>	<b>6</b>	<b>3</b>



**Armes et explosifs**

			2000	2013	2014	2015	2016	2017	2018	2019	2020	2021	2022	2023
Détention illégale	Arme à feu	Acc.		5	9	8	8	6	3	16	12	2	4	2
	Arme blanche ou non à feu	Acc.		4	3	6	8	2	4	10	10	5	10	3
	Munition	Acc.		3	3	4	3	1	1	4	3	1		1
	Non spécifié	Acc.	1										1	
		<b>Sous-total</b>	<b>1</b>	<b>12</b>	<b>15</b>	<b>18</b>	<b>19</b>	<b>9</b>	<b>8</b>	<b>30</b>	<b>25</b>	<b>8</b>	<b>15</b>	<b>6</b>
Port / transport illégal	Arme à feu	Acc.		1	1	2		3			3	1	2	
	Arme blanche ou non à feu	Acc.		10	9	11	7	5	3	6	12	4	6	
	Munition	Acc.			1	2								
	Non spécifié	Acc.	3		1									
		<b>Sous-total</b>	<b>3</b>	<b>11</b>	<b>12</b>	<b>15</b>	<b>7</b>	<b>8</b>	<b>3</b>	<b>6</b>	<b>15</b>	<b>5</b>	<b>8</b>	
Commerce illégal	Arme à feu	Acc.				2	2							
	Arme blanche ou non à feu	Acc.								1				
	Munition	Acc.				1								
	Non spécifié	Acc.				1								
		<b>Sous-total</b>				<b>4</b>	<b>2</b>			<b>1</b>				
Explosifs		Acc.								1				
		<b>Sous-total</b>								<b>1</b>				
Autre	Documents	Acc.											1	
	Mesures de sécurité	Acc.								3	1		1	
	Stockage	Acc.							3	3	1			
		<b>Sous-total</b>							<b>3</b>	<b>6</b>	<b>2</b>		<b>2</b>	
		<b>Total</b>	<b>4</b>	<b>23</b>	<b>27</b>	<b>37</b>	<b>28</b>	<b>17</b>	<b>14</b>	<b>44</b>	<b>42</b>	<b>13</b>	<b>25</b>	<b>6</b>



Protection de la personne

			2000	2013	2014	2015	2016	2017	2018	2019	2020	2021	2022	2023
Discrimination	Racisme et xénophobie	Acc.		2	2	3	1						1	
	Fondée sur son orientation sexuelle (homophobie)	Acc.		1										
		Sous-total		3	2	3	1						1	
Droits d'auteur		Acc.	1											
		Sous-total	1											
Protection de la vie privée		Acc.		2	1							1	1	
		Sous-total		2	1							1	1	
Caméras de surveillance		Acc.						1				1	1	
		Sous-total						1				1	1	
Droit à l'image		Acc.			1		1	1		1		2		
		Sous-total			1		1	1		1		2		
Autres		Acc.	1											
		Sous-total	1											
		Total	2	5	4	3	2	2		1		4	3	



**Aiseau-Presles**

**Infraction Lois spéciales**

**Hormones et dopage**

		2000	2013	2014	2015	2016	2017	2018	2019	2020	2021	2022	2023
Détention	Acc.				1	1							
	Sous-total:				1	1							
	Total:				1	1							

**Sécurité privée**

		2000	2013	2014	2015	2016	2017	2018	2019	2020	2021	2022	2023
Entreprises de gardiennage / de sécurité	Acc.		1										
	Sous-total:		1										
	Total:		1										

**Protection de la jeunesse**

		2000	2013	2014	2015	2016	2017	2018	2019	2020	2021	2022	2023
Législation sur l'obligation scolaire	Acc.				1								
	Sous-total:				1								
Législation sur la protection de la jeunesse	Acc.	3	8	13	17	20	17	10	12	17	13	9	2
	Sous-total:	3	8	13	17	20	17	10	12	17	13	9	2
	Total:	3	8	13	18	20	17	10	12	17	13	9	2



Code pénal social

		2000	2013	2014	2015	2016	2017	2018	2019	2020	2021	2022	2023
<b>Harcèlement au travail</b>	Acc.			1								2	
	Sous-total:			1								2	
<b>Rémunération et autres avantages patrimoniaux</b>	Acc.			1									
	Sous-total:			1									
<b>Travail illégal</b>	Acc.		1										
	Sous-total:		1										
<b>Fraude sociale aux cotisations (travail au noir)</b>	Acc.			4	1	3	3	4	1		1	1	
	Sous-total:			4	1	3	3	4	1		1	1	
<b>Documents sociaux</b>	Acc.					1			1				
	Sous-total:					1			1				
<b>Escroquerie en droit pénal social</b>	Acc.			4	1	1		2		1	2		
	Tent.							1					
	Sous-total:			4	1	1		3		1	2		
<b>Autres</b>	Acc.			1		1	1						
	Sous-total:			1		1	1						
	Total:		1	11	2	6	4	7	2	1	3	3	

Ivresse et alcool

		2000	2013	2014	2015	2016	2017	2018	2019	2020	2021	2022	2023
<b>Ivresse publique</b>	Acc.	6	10	9	13	7	6	3		1	2	1	
	Sous-total:	6	10	9	13	7	6	3		1	2	1	
	Total:	6	10	9	13	7	6	3		1	2	1	

Registre de population

		2000	2013	2014	2015	2016	2017	2018	2019	2020	2021	2022	2023
	Acc.	2	23	33	43	23	30	28	20	29	29	14	1
	Sous-total:	2	23	33	43	23	30	28	20	29	29	14	1
	Total:	2	23	33	43	23	30	28	20	29	29	14	1





**Carte d'identité**

		2000	2013	2014	2015	2016	2017	2018	2019	2020	2021	2022	2023
<b>Pas en possession</b>	Acc.				1								
	Sous-total:				1								
<b>Refus de présentation</b>	Acc.			1									
	Sous-total:			1									
<b>Non spécifié</b>	Acc.		1	2									
	Sous-total:		1	2									
	<b>Total:</b>		1	3	1								

**Santé publique**

		2000	2013	2014	2015	2016	2017	2018	2019	2020	2021	2022	2023
<b>Politique de la santé</b>	Acc.									1			
	Sous-total:									1			
<b>Denrées alimentaires</b>	Acc.			2									
	Sous-total:			2									
<b>Refus ou négligence respect mesures</b>	Acc.									47	1		
	Sous-total:									47	1		
<b>Autres</b>	Acc.									23			
	Sous-total:									23			
	<b>Total:</b>			2						71	1		



Travail

		2000	2013	2014	2015	2016	2017	2018	2019	2020	2021	2022	2023
<b>Règlement général protection du travail</b>	Acc.		1										
	Sous-total:		1										
<b>Infractions mesure interdiction professionnelle</b>	Acc.		1										
	Sous-total:		1										
<b>Fraude sociale aux cotisations (travail au noir)</b>	Acc.	1	2	2	3	1		2	1	1			
	Sous-total:	1	2	2	3	1		2	1	1			
<b>Autres</b>	Acc.								1		1		
	Sous-total:								1		1		
	Total:	1	4	2	3	1		2	2	1	1		

Protection des revenus publics

		2000	2013	2014	2015	2016	2017	2018	2019	2020	2021	2022	2023
<b>Non spécifié</b>	Acc.			2				1	1				
	Sous-total:			2				1	1				
	Total:			2				1	1				

Législation économique

		2000	2013	2014	2015	2016	2017	2018	2019	2020	2021	2022	2023
<b>Accès / organisation économie</b>	Acc.					1							
	Sous-total:					1							
<b>Autres</b>	Acc.				1			1					
	Sous-total:				1			1					
	Total:				1	1		1					



Pratiques commerciales

		2000	2013	2014	2015	2016	2017	2018	2019	2020	2021	2022	2023
<b>Registre de commerce</b>	Acc.					1			1				
	Sous-total:					1			1				
<b>Non spécifié</b>	Acc.								1				
	Sous-total:								1				
<b>Autres</b>	Acc.				1				1				
	Sous-total:				1				1				
	Total:				1	1			3				

Autres lois spéciales

		2000	2013	2014	2015	2016	2017	2018	2019	2020	2021	2022	2023
<b>Transport</b>	Acc.	1			1	3			1		1		
	Sous-total:	1			1	3			1		1		
<b>Loteries et jeux de hasard</b>	Acc.								1				
	Sous-total:								1				
<b>Infr. dans le secteur audiovisuel</b>	Acc.	2											
	Sous-total:	2											
<b>Energie</b>	Acc.	1					1						
	Sous-total:	1					1						
<b>Infractions Loi police chemins de fer</b>	Acc.				1		2			1			
	Sous-total:				1		2			1			
<b>Autres</b>	Acc.		1										
	Sous-total:		1										
	Total:	4	1		2	3	3		2	1	1		

# ***STATISTIQUES POLICIERES DE CRIMINALITE***

---

***LIEU DE PERPETRATION: COMMUNE***

**Aiseau-Presles**

***ANNEXE III: DETAIL  
FIGURES CRIMINELLES / PHENOMENES***



Aiseau-Presles

FC Vol moyen de transport

		2000	2013	2014	2015	2016	2017	2018	2019	2020	2021	2022	2023
Vol de voiture	Acc.	33	14	11	17	9	8	9	2	3	4	4	1
	Tent.	14		2	2	2	1	1		2	2	1	
	<b>Total</b>	<b>47</b>	<b>14</b>	<b>13</b>	<b>19</b>	<b>11</b>	<b>9</b>	<b>10</b>	<b>2</b>	<b>5</b>	<b>6</b>	<b>5</b>	<b>1</b>
Vol de moto	Acc.	3		2	1		1			1			
	Tent.	1											
	<b>Total</b>	<b>4</b>		<b>2</b>	<b>1</b>		<b>1</b>			<b>1</b>			
Carjacking	Acc.	3										1	
	Tent.	1											
	<b>Total</b>	<b>4</b>										<b>1</b>	
Homejacking	Tent.											1	
	<b>Total</b>											<b>1</b>	
Vol dans les garages	Acc.		1		1	3	1	1	1		1	1	
	<b>Total</b>		<b>1</b>		<b>1</b>	<b>3</b>	<b>1</b>	<b>1</b>	<b>1</b>		<b>1</b>	<b>1</b>	
Vol de vélomoteur	Acc.	11	2	2	2	1	3	3		1			1
	<b>Total</b>	<b>11</b>	<b>2</b>	<b>2</b>	<b>2</b>	<b>1</b>	<b>3</b>	<b>3</b>		<b>1</b>			<b>1</b>
Vol de vélo	Acc.	6	4	1	7	8	3	4	3	4		3	
	Tent.							1					
	<b>Total</b>	<b>6</b>	<b>4</b>	<b>1</b>	<b>7</b>	<b>8</b>	<b>3</b>	<b>5</b>	<b>3</b>	<b>4</b>		<b>3</b>	



**FC Cambriolage**

		2000	2013	2014	2015	2016	2017	2018	2019	2020	2021	2022	2023
<b>Cambriolage dans habitation</b>	<b>Acc.</b>	98	43	50	93	57	39	46	52	16	20	35	6
	<b>Tent.</b>	36	16	22	40	14	25	25	26	12	9	25	7
	<b>Total</b>	<b>134</b>	<b>59</b>	<b>72</b>	<b>133</b>	<b>71</b>	<b>64</b>	<b>71</b>	<b>78</b>	<b>28</b>	<b>29</b>	<b>60</b>	<b>13</b>
<b>Cambriolage ds entreprise ou commerce</b>	<b>Acc.</b>	5	7	5	3	7	5	2	1	1	5	1	
	<b>Tent.</b>		1	1	2	1	2	1	2	1		1	
	<b>Total</b>	<b>5</b>	<b>8</b>	<b>6</b>	<b>5</b>	<b>8</b>	<b>7</b>	<b>3</b>	<b>3</b>	<b>2</b>	<b>5</b>	<b>2</b>	
<b>Cambriolage ds service public ou bâtiment administ</b>	<b>Acc.</b>	9	2	1	2		1				1		
	<b>Tent.</b>	1		1		2	1	1			1		
	<b>Total</b>	<b>10</b>	<b>2</b>	<b>2</b>	<b>2</b>	<b>2</b>	<b>2</b>	<b>1</b>			<b>2</b>		
<b>Cambriolage dans bâtiment (total)</b>	<b>Acc.</b>	112	52	55	98	64	45	48	53	17	26	35	6
	<b>Tent.</b>	37	17	24	42	17	28	27	28	13	10	26	7
	<b>Total</b>	<b>149</b>	<b>69</b>	<b>79</b>	<b>140</b>	<b>81</b>	<b>73</b>	<b>75</b>	<b>81</b>	<b>30</b>	<b>36</b>	<b>61</b>	<b>13</b>

**FC Vol autre**

		2000	2013	2014	2015	2016	2017	2018	2019	2020	2021	2022	2023
<b>Vol à main armée</b>	<b>Acc.</b>	3	2	3	1	1	1	1	2	1	1		1
	<b>Tent.</b>									3	1		
	<b>Total</b>	<b>3</b>	<b>2</b>	<b>3</b>	<b>1</b>	<b>1</b>	<b>1</b>	<b>1</b>	<b>2</b>	<b>4</b>	<b>2</b>		<b>1</b>
<b>Vol avec violence sans arme</b>	<b>Acc.</b>	15	2	4	3	4	3	5	14	6	7	16	1
	<b>Tent.</b>	3		1	2	1	2	1	3	5	2	4	1
	<b>Total</b>	<b>18</b>	<b>2</b>	<b>5</b>	<b>5</b>	<b>5</b>	<b>5</b>	<b>6</b>	<b>17</b>	<b>11</b>	<b>9</b>	<b>20</b>	<b>2</b>
<b>Vol dans ou sur un véhicule</b>	<b>Acc.</b>	40	32	25	38	26	28	34	22	18	23	16	2
	<b>Tent.</b>	7	4	4	1	2	1	7	1	1	10		
	<b>Total</b>	<b>47</b>	<b>36</b>	<b>29</b>	<b>39</b>	<b>28</b>	<b>29</b>	<b>41</b>	<b>23</b>	<b>19</b>	<b>33</b>	<b>16</b>	<b>2</b>
<b>Vol d'armes et explosifs</b>	<b>Acc.</b>	4	3	4	5	1	1	1		1			
	<b>Total</b>	<b>4</b>	<b>3</b>	<b>4</b>	<b>5</b>	<b>1</b>	<b>1</b>	<b>1</b>		<b>1</b>			
<b>Arrachage de sac à main</b>	<b>Acc.</b>	1							1	1			
	<b>Total</b>	<b>1</b>							<b>1</b>	<b>1</b>			



**FC Vol autre**

		2000	2013	2014	2015	2016	2017	2018	2019	2020	2021	2022	2023
<b>Vol à l'arraché</b>	Acc.	2		2			1	1	1	2	3	1	
	Tent.												1
	<b>Total</b>	<b>2</b>		<b>2</b>			<b>1</b>	<b>1</b>	<b>1</b>	<b>2</b>	<b>3</b>	<b>1</b>	<b>1</b>
<b>Vol à la tire</b>	Acc.	16	1	3	3		5	2	2	2		3	
	Tent.												
	<b>Total</b>	<b>16</b>	<b>1</b>	<b>3</b>	<b>3</b>		<b>5</b>	<b>2</b>	<b>2</b>	<b>2</b>		<b>3</b>	
<b>Vol à l'étagère</b>	Acc.	1	7	2	2	4		3	1	3		8	1
	Tent.												
	<b>Total</b>	<b>1</b>	<b>7</b>	<b>2</b>	<b>2</b>	<b>4</b>		<b>3</b>	<b>1</b>	<b>3</b>		<b>8</b>	<b>1</b>
<b>Vol par ruse</b>	Acc.	1	1	3	7		1	3	1	1	1		
	Tent.	2		1			1			1	1		
	<b>Total</b>	<b>3</b>	<b>1</b>	<b>4</b>	<b>7</b>		<b>2</b>	<b>3</b>	<b>1</b>	<b>2</b>	<b>2</b>		
<b>Vol de métaux</b>	Acc.		8	4	8	1	3	5	2		4	3	
	Tent.				1							1	
	<b>Total</b>		<b>8</b>	<b>4</b>	<b>9</b>	<b>1</b>	<b>3</b>	<b>5</b>	<b>2</b>		<b>4</b>	<b>4</b>	
<b>Vol sur les chantiers</b>	Acc.	4	9	3	1	2	3	6	2	9	1	2	
	Tent.										1		
	<b>Total</b>	<b>4</b>	<b>9</b>	<b>3</b>	<b>1</b>	<b>2</b>	<b>3</b>	<b>6</b>	<b>2</b>	<b>9</b>	<b>2</b>	<b>2</b>	
<b>Home-invasion</b>	Acc.						1		1		1		
	Tent.												
	<b>Total</b>						<b>1</b>		<b>1</b>		<b>1</b>		
<b>Vol d'animaux</b>	Acc.	2		3	1	2					1	1	
	Tent.												
	<b>Total</b>	<b>2</b>		<b>3</b>	<b>1</b>	<b>2</b>					<b>1</b>	<b>1</b>	



**Criminalité ICT**

		2000	2013	2014	2015	2016	2017	2018	2019	2020	2021	2022	2023
Fraude de cartes de paiements	Acc.		7	6	4	25	10	4	17	1	1	6	
	Tent.			1		1			1				
	<b>Total</b>		<b>7</b>	<b>7</b>	<b>4</b>	<b>26</b>	<b>10</b>	<b>4</b>	<b>18</b>	<b>1</b>	<b>1</b>	<b>6</b>	
Phishing	Acc.			2	1						1		
	Tent.												
	<b>Total</b>			<b>2</b>	<b>1</b>						<b>1</b>		
Ransomware	Acc.									1			
	Tent.												
	<b>Total</b>								<b>1</b>				
Shouldersurfing	Acc.		1				2	1					
	Tent.												
	<b>Total</b>		<b>1</b>				<b>2</b>	<b>1</b>					

**FC Autre**

		2000	2013	2014	2015	2016	2017	2018	2019	2020	2021	2022	2023
Violence contre les métiers d'intérêt général	Acc.		1	2				2	2		2	2	
	Tent.												
	<b>Total</b>		<b>1</b>	<b>2</b>				<b>2</b>	<b>2</b>		<b>2</b>	<b>2</b>	
Viol collectif	Acc.	1	1					1					
	Tent.												
	<b>Total</b>	<b>1</b>	<b>1</b>					<b>1</b>					
Graffiti	Acc.		1		3	1	2	2	4				
	Tent.												
	<b>Total</b>		<b>1</b>		<b>3</b>	<b>1</b>	<b>2</b>	<b>2</b>	<b>4</b>				
Dégradation de voiture	Acc.	6	25	32	33	36	26	40	29	31	32	17	5
	Tent.							1	1				
	<b>Total</b>	<b>6</b>	<b>25</b>	<b>32</b>	<b>33</b>	<b>36</b>	<b>26</b>	<b>41</b>	<b>30</b>	<b>31</b>	<b>32</b>	<b>17</b>	<b>5</b>
Rixe au couteau	Acc.		1							1		1	
	Tent.							1					
	<b>Total</b>		<b>1</b>					<b>1</b>		<b>1</b>		<b>1</b>	





**PH Violence intrafamiliale (VIF)**

		2000	2013	2014	2015	2016	2017	2018	2019	2020	2021	2022	2023
VIF: physique, dans le couple	Acc.	4	20	23	27	17	38	22	25	23	37	28	8
	Total	4	20	23	27	17	38	22	25	23	37	28	8
VIF: physique, envers des descendants	Acc.	1	6	2	5	6	2	8	2	5	9	7	1
	Total	1	6	2	5	6	2	8	2	5	9	7	1
VIF: physique, envers d'autres membres	Acc.	16	8	4	3	6	9	7	8	5	12	6	1
	Tent.											1	
	Total	16	8	4	3	6	9	7	8	5	12	7	1
VIF: sexuelle, dans le couple	Acc.		1		1							1	
	Total		1		1							1	
VIF: sexuelle, envers des descendants	Acc.	1	2	1					2			2	
	Total	1	2	1					2			2	
VIF: sexuelle, envers d'autres membres	Acc.		1				1						
	Total		1				1						
VIF: psychique, dans le couple	Acc.	17	37	24	17	26	12	17	30	38	27	13	2
	Total	17	37	24	17	26	12	17	30	38	27	13	2
VIF: psychique, envers des descendants	Acc.					7	7	2	3	1	4	4	
	Total					7	7	2	3	1	4	4	
VIF: psychique, envers d'autres membres	Acc.		1	1	6	7	5	1	6	3	3		
	Total		1	1	6	7	5	1	6	3	3		
VIF: économique, dans le couple	Acc.		3	2	1	4	3	3	1	3	3	4	
	Total		3	2	1	4	3	3	1	3	3	4	
VIF: économique, envers des descendants	Acc.		2					1		1	2		
	Total		2					1		1	2		
VIF: économique, envers d'autres membres	Acc.	11	7	5	7	2	6	4	3		1	4	
	Tent.			2									
	Total	11	7	7	7	2	6	4	3		1	4	



**PH Hormones et dopage**

		2000	2013	2014	2015	2016	2017	2018	2019	2020	2021	2022	2023
<b>Dopage humain</b>	Acc.				1	1							
	Total				1	1							

**PH Drogues**

		2000	2013	2014	2015	2016	2017	2018	2019	2020	2021	2022	2023
<b>Vente de cocaïne</b>	Acc.		1			1	1		1			1	
	Total		1			1	1		1			1	

		2000	2013	2014	2015	2016	2017	2018	2019	2020	2021	2022	2023
<b>Import-export de cocaïne</b>	Acc.			1									
	Total			1									

		2000	2013	2014	2015	2016	2017	2018	2019	2020	2021	2022	2023
<b>Production de cannabis (culture)</b>	Acc.		3	1	1	1	1			1			
	Total		3	1	1	1	1			1			

		2000	2013	2014	2015	2016	2017	2018	2019	2020	2021	2022	2023
<b>Import-export d'héroïne</b>	Acc.			1									
	Total			1									

		2000	2013	2014	2015	2016	2017	2018	2019	2020	2021	2022	2023
<b>Vente-traffic d'héroïne</b>	Acc.							1					
	Total							1					

**PH Trafic d'armes**

		2000	2013	2014	2015	2016	2017	2018	2019	2020	2021	2022	2023
<b>Commerce et production d'arme à feu et mun.</b>	Acc.				4	1							
	Total				4	1							

		2000	2013	2014	2015	2016	2017	2018	2019	2020	2021	2022	2023
<b>Commerce et production d'arme non à feu</b>	Acc.								1				
	Total								1				

**PH Traite des êtres humains**

		2000	2013	2014	2015	2016	2017	2018	2019	2020	2021	2022	2023
<b>TEH - exploitation sexuelle</b>	Acc.					1						1	
	Total					1						1	

**PH Violence dans l'espace public**

		2000	2013	2014	2015	2016	2017	2018	2019	2020	2021	2022	2023
<b>Violence physique (transport public)</b>	Acc.	1	1	1				1				1	



**PH Violence dans l'espace public**

		2000	2013	2014	2015	2016	2017	2018	2019	2020	2021	2022	2023
	<b>Total</b>	1	1	1				1				1	
<b>Violence physique (voie publique)</b>	<b>Acc.</b>	18	18	25	18	12	23	25	24	14	19	23	5
	<b>Tent.</b>			1				1	1		1	1	
	<b>Total</b>	18	18	26	18	12	23	26	25	14	20	24	5
<b>Violence physique (autre endroit public)</b>	<b>Acc.</b>	1	1	1			1		1	1	1		
	<b>Total</b>	1	1	1			1		1	1	1		
<b>Violence physique (endroit accessible au public)</b>	<b>Acc.</b>	2	4	6	2	2	3	6	6	3	6	4	3
	<b>Tent.</b>	1											
	<b>Total</b>	3	4	6	2	2	3	6	6	3	6	4	3
<b>Violence sexuelle (transport public)</b>	<b>Acc.</b>					1			1				
	<b>Total</b>					1			1				
<b>Violence sexuelle (voie publique)</b>	<b>Acc.</b>	3	2	2	1	3			1		2	2	
	<b>Total</b>	3	2	2	1	3			1		2	2	
<b>Violence sexuelle (autre endroit public)</b>	<b>Acc.</b>					1	2			2		1	
	<b>Total</b>					1	2			2		1	
<b>Violence sexuelle (endroit accessible au public)</b>	<b>Acc.</b>				1	2							
	<b>Total</b>				1	2							
<b>Violence psychique (transport public)</b>	<b>Acc.</b>				1						1		
	<b>Total</b>				1						1		
<b>Violence psychique (voie publique)</b>	<b>Acc.</b>	13	14	18	11	22	15	20	28	20	24	8	3
	<b>Total</b>	13	14	18	11	22	15	20	28	20	24	8	3
<b>Violence psychique (autre endroit public)</b>	<b>Acc.</b>	3	2		3	1		2	1		1	1	
	<b>Total</b>	3	2		3	1		2	1		1	1	
<b>Violence psychique (endroit accessible au public)</b>	<b>Acc.</b>	1	3	6	6	1	4	7	5			6	1
	<b>Total</b>	1	3	6	6	1	4	7	5			6	1
<b>Vol à main armée (voie publique)</b>	<b>Acc.</b>	1		1					1				
	<b>Total</b>	1		1					1				



**PH Violence dans l'espace public**

		2000	2013	2014	2015	2016	2017	2018	2019	2020	2021	2022	2023
Vol à main armée (endroit accessible au public)	Acc.	1				1				1	1		
	Tent.									2			
	<b>Total</b>	<b>1</b>				<b>1</b>				<b>3</b>	<b>1</b>		
Vol avec violence sans arme (transport public)	Acc.								1				
	Tent.												
	<b>Total</b>								<b>1</b>				
Vol avec violence sans arme (voie publique)	Acc.	3	2	1	1		1	1	2	2	3	2	
	Tent.												1
	<b>Total</b>	<b>3</b>	<b>2</b>	<b>1</b>	<b>1</b>		<b>1</b>	<b>1</b>	<b>2</b>	<b>2</b>	<b>3</b>	<b>2</b>	<b>1</b>
Vol avec violence sans arme (autre endroit public)	Acc.	2								1			
	Tent.												
	<b>Total</b>	<b>2</b>								<b>1</b>			
Vol avec violence sans arme (endr. acces. au pub.)	Acc.	6		2		1	1	1			1		
	Tent.												
	<b>Total</b>	<b>6</b>		<b>2</b>		<b>1</b>	<b>1</b>	<b>1</b>			<b>1</b>		

**PH Autre**

		2000	2013	2014	2015	2016	2017	2018	2019	2020	2021	2022	2023
Faux policiers	Acc.				3								
	Tent.												
	<b>Total</b>				<b>3</b>								
Terrorisme, extrémisme et radicalisme	Acc.		1			1							
	Tent.												
	<b>Total</b>		<b>1</b>			<b>1</b>							
Cyberharcèlement	Acc.		11	15	13	16	4	19	9	7	7	7	
	Tent.												
	<b>Total</b>		<b>11</b>	<b>15</b>	<b>13</b>	<b>16</b>	<b>4</b>	<b>19</b>	<b>9</b>	<b>7</b>	<b>7</b>	<b>7</b>	
Fraude à l'identité	Acc.		4	3	3	2	4	4	7	8	4	3	
	Tent.				1								
	<b>Total</b>		<b>4</b>	<b>3</b>	<b>4</b>	<b>2</b>	<b>4</b>	<b>4</b>	<b>7</b>	<b>8</b>	<b>4</b>	<b>3</b>	



# ***STATISTIQUES POLICIERES DE CRIMINALITE***

---

*LIEU DE PERPETRATION: COMMUNE*

**Aiseau-Presles**

***ANNEXE IV: FAITS ENREGISTRES  
NON CRIMINELS***



Aiseau-Presles

Faits non criminels

Maladies / Décès / Disparition

	2000	2013	2014	2015	2016	2017	2018	2019	2020	2021	2022	2023
Suicide	8	9	12	7	6	7	7	3	8	5	5	5
Personne malade		2	1	6	1	2	1	3	3	1		1
Décès suspect		2	1	1	1	1	6	2	2	1	1	
Décès naturel	2	1	3	4	2	3	1	3	2	5	1	1
Disparition (personne disparue)	4	2	4	3	5	1	3	6	3	2	4	
Accident (sauf roulage)				1	1	2	1			4	2	1
Cadavre non identifié						3		1	1			
<b>Total</b>	<b>14</b>	<b>16</b>	<b>21</b>	<b>22</b>	<b>16</b>	<b>19</b>	<b>19</b>	<b>18</b>	<b>19</b>	<b>18</b>	<b>13</b>	<b>8</b>

Appels

	2000	2013	2014	2015	2016	2017	2018	2019	2020	2021	2022	2023
Alarme	2											
Appels	1	1		1	2			1				
<b>Total</b>	<b>3</b>	<b>1</b>		<b>1</b>	<b>2</b>			<b>1</b>				

Problèmes sociaux

	2000	2013	2014	2015	2016	2017	2018	2019	2020	2021	2022	2023
Différends familiaux	30	15	20	24	21	17	9	7	10	9	12	2
Différend (pas de coups)	2	8	14	11	8	11	6	7	9	9	5	3
Affaire civile		2	4	2	1	4	1	2	3	1	1	1
Protection de la jeunesse	19	5	3	7	4	4			1	8	2	
Autres	3	5	6	3		4	8	7	3	6	3	1
<b>Total</b>	<b>54</b>	<b>35</b>	<b>47</b>	<b>47</b>	<b>34</b>	<b>40</b>	<b>24</b>	<b>23</b>	<b>26</b>	<b>33</b>	<b>23</b>	<b>7</b>



### Catastrophes

	2000	2013	2014	2015	2016	2017	2018	2019	2020	2021	2022	2023
Fuite de gaz			1					1	1			
<b>Total</b>			<b>1</b>					<b>1</b>	<b>1</b>			

### Ordre public

	2000	2013	2014	2015	2016	2017	2018	2019	2020	2021	2022	2023
Troubles		1			1	1						
<b>Total</b>		<b>1</b>			<b>1</b>	<b>1</b>						

### Agissements suspects

	2000	2013	2014	2015	2016	2017	2018	2019	2020	2021	2022	2023
	7	15	11	21	22	16	12	16	11	6	12	3
<b>Total</b>	<b>7</b>	<b>15</b>	<b>11</b>	<b>21</b>	<b>22</b>	<b>16</b>	<b>12</b>	<b>16</b>	<b>11</b>	<b>6</b>	<b>12</b>	<b>3</b>

### Objets trouvés

	2000	2013	2014	2015	2016	2017	2018	2019	2020	2021	2022	2023
		1	1	1			1			1		
<b>Total</b>		<b>1</b>	<b>1</b>	<b>1</b>			<b>1</b>			<b>1</b>		

### Objets perdus

	2000	2013	2014	2015	2016	2017	2018	2019	2020	2021	2022	2023
	19	161	132	135	161	114	111	104	104	134	148	31
<b>Total</b>	<b>19</b>	<b>161</b>	<b>132</b>	<b>135</b>	<b>161</b>	<b>114</b>	<b>111</b>	<b>104</b>	<b>104</b>	<b>134</b>	<b>148</b>	<b>31</b>





**Autres non-infractions**

	2000	2013	2014	2015	2016	2017	2018	2019	2020	2021	2022	2023
Non-respect des conditions						1		1	1			
Procès-verbal d'information	3	31	30	26	27	18	7	13	13	7	20	7
Notification		8	7	13	12	10	13	19	18	12	12	2
Dégradation involontaire câbles (non-télécom)		1										
Demande signalement surveillance électronique											2	3
Fonction de contrôle armes		1	1	1				4	1	2	4	
Non spécifié								1				
Autres non infractions	2											
<b>Total</b>	<b>5</b>	<b>41</b>	<b>38</b>	<b>40</b>	<b>39</b>	<b>29</b>	<b>20</b>	<b>38</b>	<b>33</b>	<b>21</b>	<b>38</b>	<b>12</b>