

STATISTIQUES POLICIERES DE CRIMINALITE

LIEU DE PERPETRATION: COMMUNE

Woluwe-Saint-Pierre

2000 - Trimestre 1 2023

Police fédérale - DGRIDRIIBIPOL

STATISTIQUES POLICIERES DE CRIMINALITE

LIEU DE PERPETRATION: COMMUNE

Woluwe-Saint-Pierre

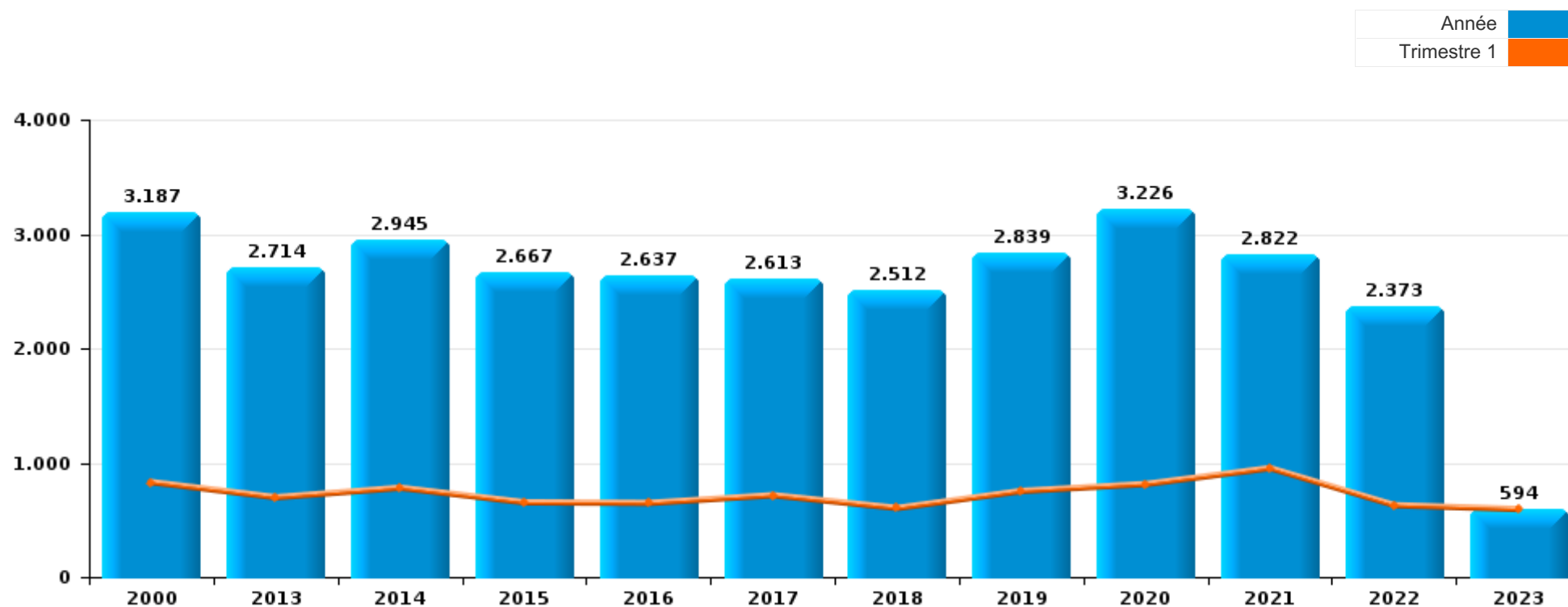
PARTIE I : INFRACTIONS JUDICIAIRES

CRIMINALITE ENREGISTREE COMMISE AU NIVEAU DE LA COMMUNE



Woluwe-Saint-Pierre

	2000	2013	2014	2015	2016	2017	2018	2019	2020	2021	2022	2023
Nombre total des délits	3.187	2.714	2.945	2.667	2.637	2.613	2.512	2.839	3.226	2.822	2.373	594



FPF/DGR/DRI/BIPOL - Statistiques policières de criminalité (date de clôture: 22/09/2023)

Les données pour les années 2001 jusqu'à 2012 ne sont plus publiées mais restent disponibles sur demande auprès du service BIPOL.

Les données pour 2023 ne concernent que le 1er trimestre.



Woluwe-Saint-Pierre

	2000	2013	2014	2015	2016	2017	2018	2019	2020	2021	2022	2023
Vol et extorsion	1.734	1.195	1.388	1.120	1.093	1.077	1.042	1.089	734	835	966	268
Dégradation de la propriété	263	237	229	224	228	207	220	225	192	210	171	36
Législation sur les étrangers	224	168	159	224	172	187	163	271	211	192	170	31
Infr. contre l'intégrité physique	177	160	161	191	160	172	169	170	167	158	167	35
Fraude	165	122	128	97	107	132	141	177	225	202	261	71
Registre de population	110	236	207	197	217	187	169	129	101	84	57	15
Santé publique	4	13	8	1	1	1			830	484	4	
Drogues	109	98	107	119	141	158	102	153	118	108	47	15
Infr. contre autres valeurs morales et sentiments	25	91	121	93	92	100	92	115	153	104	107	22
Criminalité informatique		62	76	66	64	71	72	120	101	103	129	36
Infr. contre la sécurité publique	80	61	68	81	65	62	73	79	65	65	49	11
Infr. contre la foi publique	41	72	84	55	56	34	53	53	68	48	56	10
Armes et explosifs	43	18	33	34	59	38	33	36	27	33	21	11
Infr. contre les moeurs	43	29	32	22	25	34	26	33	44	40	30	5
Protection de la jeunesse	21	36	27	27	34	24	33	50	36	32	25	6
Ivresse et alcool	14	23	19	26	26	28	33	28	24	39	22	4
Infr. contre la famille	30	22	17	19	19	15	15	30	52	19	23	11
Infr. contre l'autorité publique	17	15	9	20	13	27	20	18	15	20	9	1
Code pénal social	1	8	9	7	24	10	8	13	16	9	12	1
Environnement	27	9	16	6	3	9	11	3	7	8	7	2
Protection de la personne	8	9	9	5	14	8	8	13	7	10	8	
Infr. contre la liberté individuelle	1	3	6	11	5	4	9	8	13	5	15	1
Infr. relative au statut juridique de l'enfant		8	7	4	7	7	8	14	10	6	6	
Législation économique	1	10	10	7	3	10	4	3			1	
Carte d'identité	6	3	2	5	3	3		1	3	3	1	
Contravention Code pénal	25		1				1					1
Autres lois spéciales	11	1		1	3	1			1			1
Protection des revenus publics	3	1	3	1		1		3	2		2	
Travail	1	2	2			2	1	1		1		1
Exercice illégal de l'autorité publique	2	1			2	1	1	2	1			
Pratiques commerciales	1	1	4	1		1				1	1	
Hormones et dopage			1			2	1	2	2	1		
Traite des êtres humains			2	1					1		2	
Infr. contre la Sécurité de l'Etat				2	1						1	
Législation sur les élections							3					
Provocation crime ou délits										2		
Marchand de sommeil											1	
Sécurité privée											1	
Sous-total	3.187	2.714	2.945	2.667	2.637	2.613	2.512	2.839	3.226	2.822	2.373	594
Contravention règlement policier local		18	54	60	50	43	81	75	62	48	32	4
Sous-total		18	54	60	50	43	81	75	62	48	32	4
Total	3.187	2.732	2.999	2.727	2.687	2.656	2.593	2.914	3.288	2.870	2.405	598

FPF/DGR/DRI/BIPOL - Statistiques policières de criminalité (date de clôture: 22/09/2023)

Les données pour les années 2001 jusqu'à 2012 ne sont plus publiées mais restent disponibles sur demande auprès du service BIPOL.

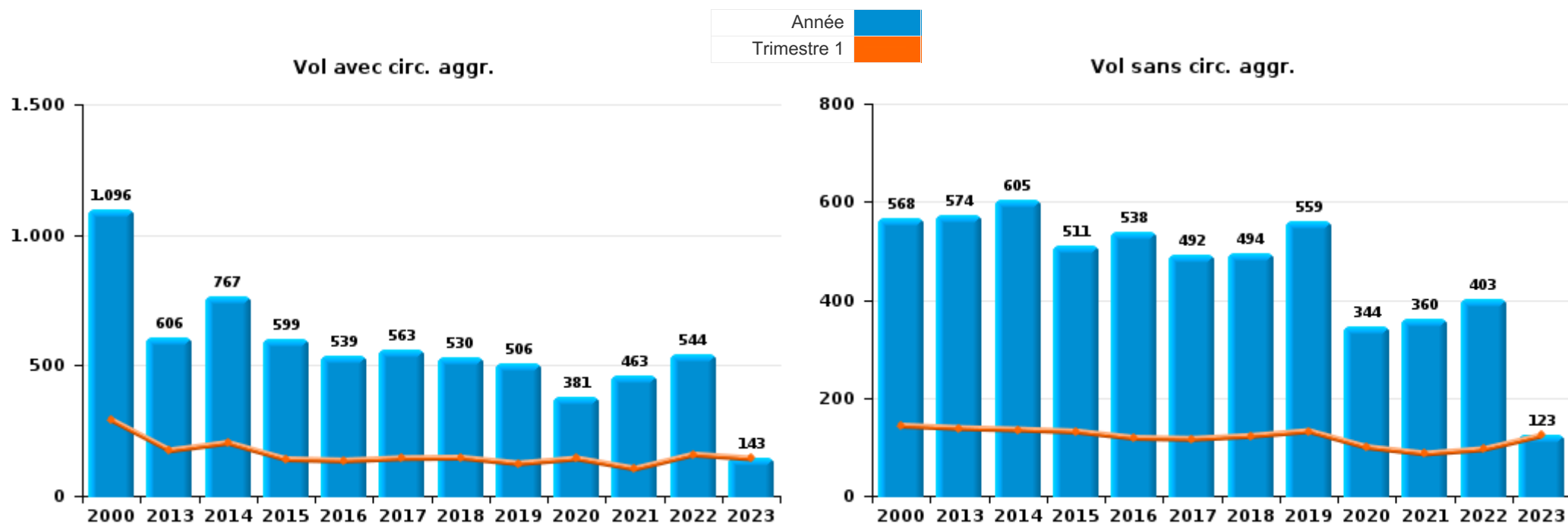
Les données pour 2023 ne concernent que le 1er trimestre.



I.1. Catégorie des infractions : Vol et extorsion (top 5 des infractions au niveau national 2022)

Woluwe-Saint-Pierre

	2000	2013	2014	2015	2016	2017	2018	2019	2020	2021	2022	2023
Vol avec circ. agr.	1.096	606	767	599	539	563	530	506	381	463	544	143
Vol sans circ. agr.	568	574	605	511	538	492	494	559	344	360	403	123
Extorsion	12	12	14	7	14	15	16	20	9	11	12	2
Vol non spécifié	58	3	2	3	2	7	2	4		1	7	
Total	1.734	1.195	1.388	1.120	1.093	1.077	1.042	1.089	734	835	966	268





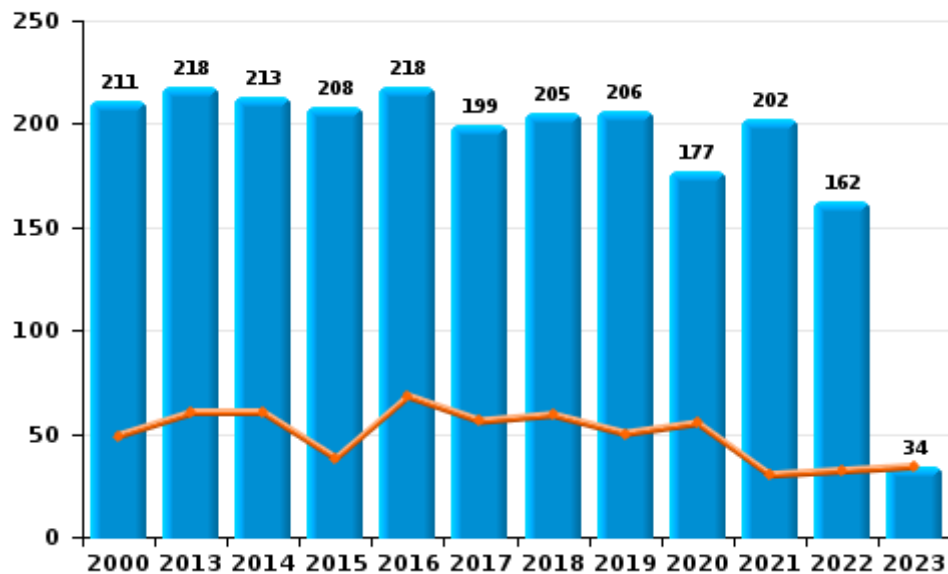
I.2. Catégorie des infractions : Dégradation de la propriété (top 5 des infractions au niveau national 2022)

Woluwe-Saint-Pierre

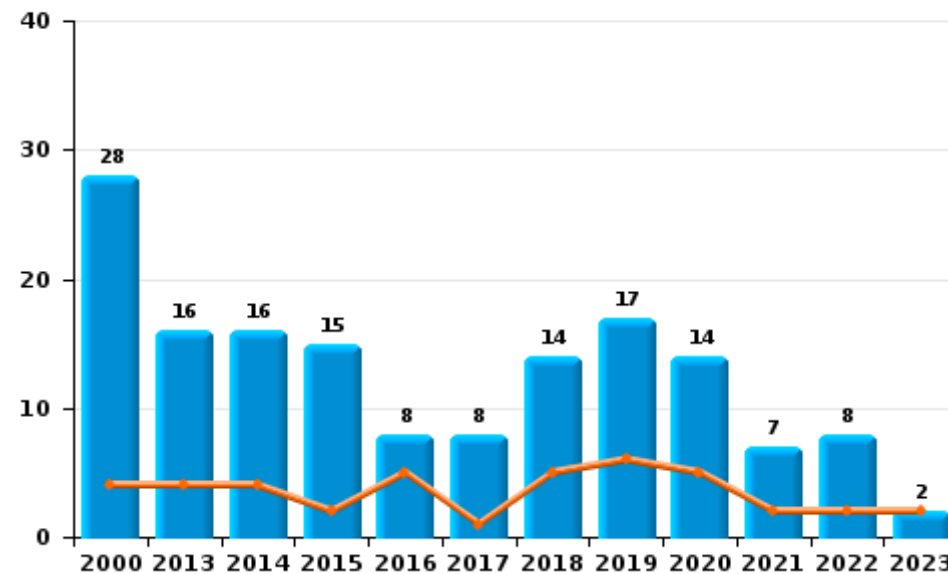
	2000	2013	2014	2015	2016	2017	2018	2019	2020	2021	2022	2023
Vandalisme	211	218	213	208	218	199	205	206	177	202	162	34
Incendie involontaire	15	9	10	11	4	4	8	10	11	6	7	2
Incendie volontaire	13	7	6	4	4	4	6	7	3	1	1	
Destruction, dénaturation, dégradation	24	3		1	2		1	2	1	1	1	
Total	263	237	229	224	228	207	220	225	192	210	171	36



Vandalisme



Incendie

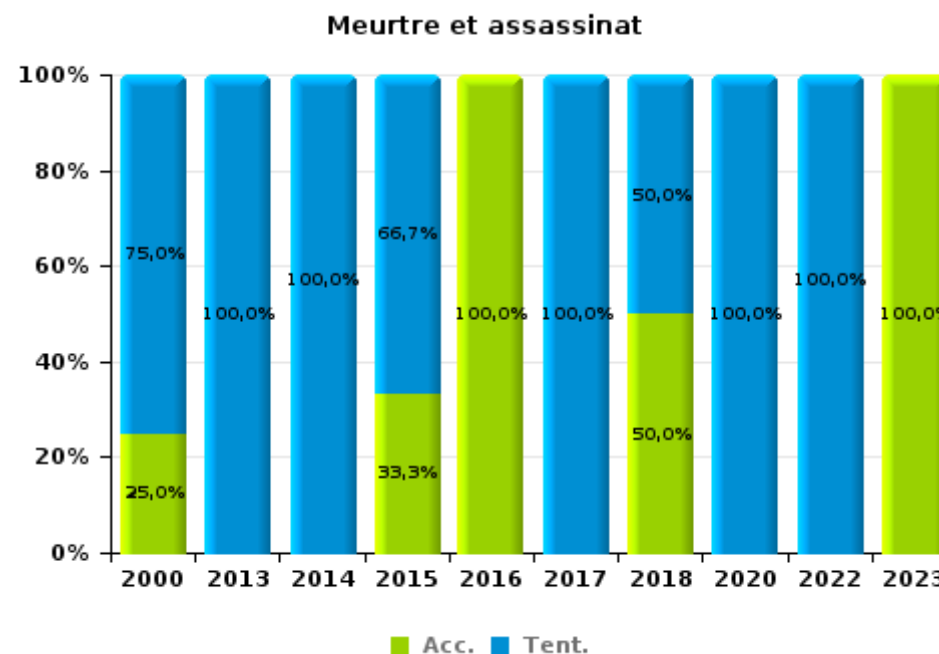
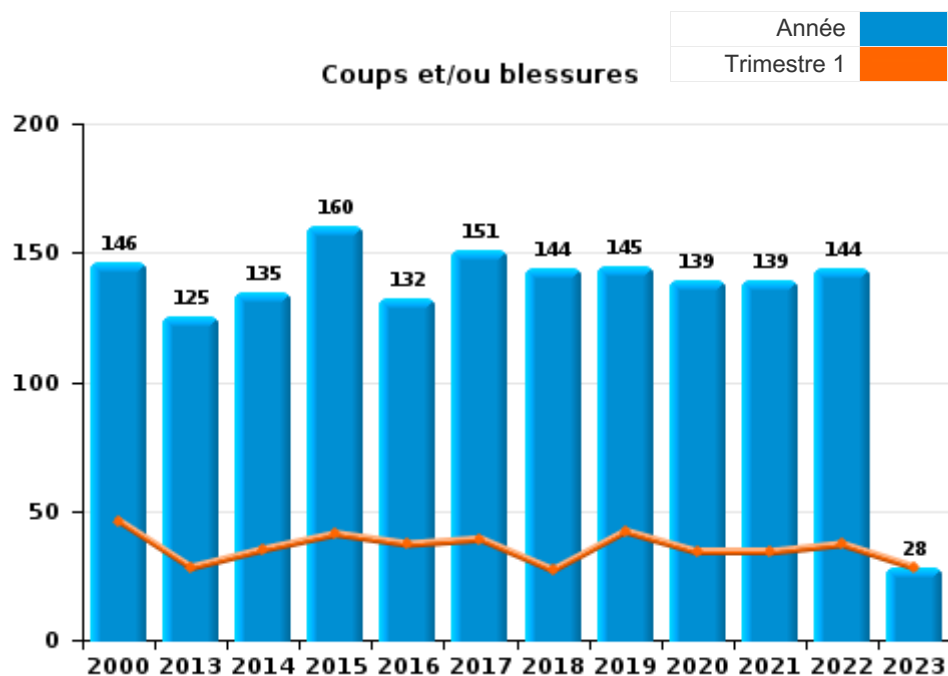




I.3. Catégorie des infractions : Infr. contre l'intégrité physique (top 5 des infractions au niveau national 2022)

Woluwe-Saint-Pierre

	2000	2013	2014	2015	2016	2017	2018	2019	2020	2021	2022	2023
Coups et/ou blessures	146	125	135	160	132	151	144	145	139	139	144	28
Autres	27	34	24	28	27	19	23	25	26	19	22	6
Meurtre et assassinat	4	1	2	3	1	2	2		2		1	1
Total	177	160	161	191	160	172	169	170	167	158	167	35



FPF/DGR/DRI/BIPOL - Statistiques policières de criminalité (date de clôture: 22/09/2023)
 Les données pour les années 2001 jusqu'à 2012 ne sont plus publiées mais restent disponibles sur demande auprès du service BIPOL.
 Les données pour 2023 ne concernent que le 1er trimestre.



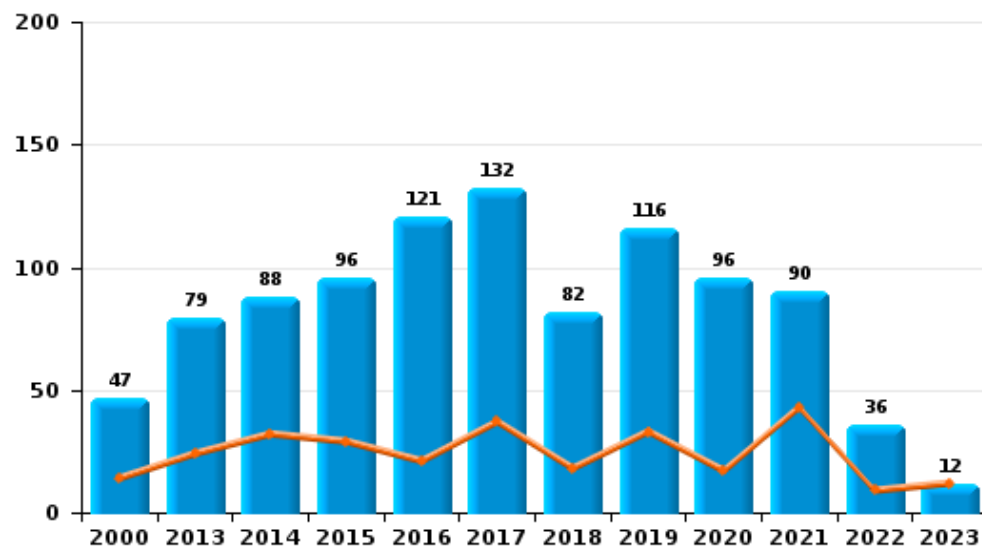
I.4. Catégorie des infractions : Drogues (top 5 des infractions au niveau national 2022)

Woluwe-Saint-Pierre

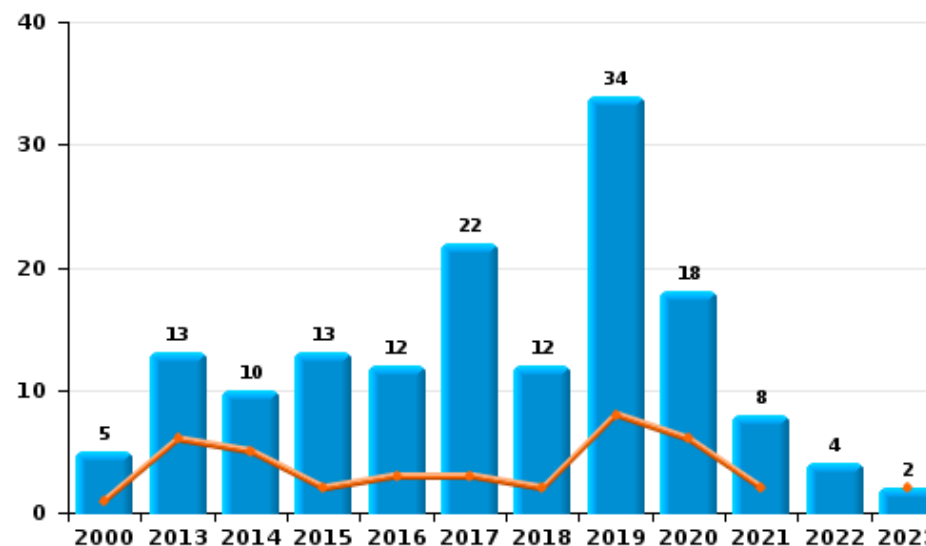
	2000	2013	2014	2015	2016	2017	2018	2019	2020	2021	2022	2023
Détention	47	79	88	96	121	132	82	116	96	90	36	12
Commerce	5	13	10	13	12	22	12	34	18	8	4	2
Usage	48	3		5	5	1	2	1	1	2	2	
Importation et exportation	4	2	5		1	2	2	1		3		1
Fabrication	1	1	1	2		1	4	1	1	4	3	
Autres	4		3	3	2				2	1	2	
Total	109	98	107	119	141	158	102	153	118	108	47	15



Détention



Commerce





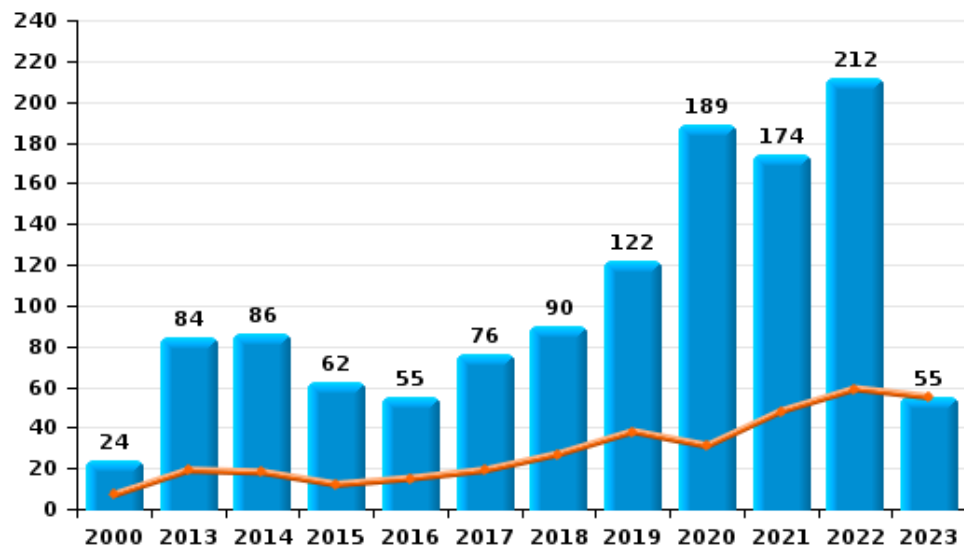
I.5. Catégorie des infractions : Fraude (top 5 des infractions au niveau national 2022)

Woluwe-Saint-Pierre

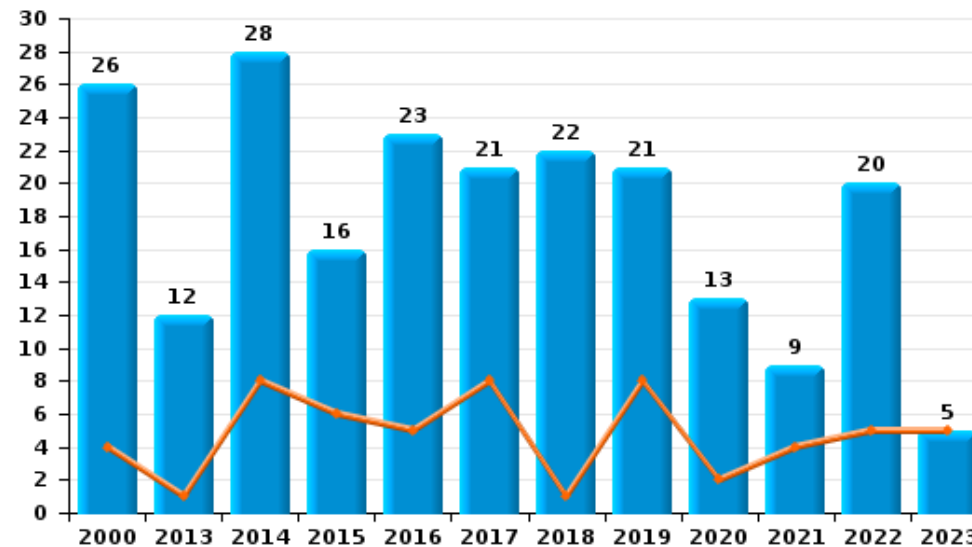
	2000	2013	2014	2015	2016	2017	2018	2019	2020	2021	2022	2023
Escroquerie	24	84	86	62	55	76	90	122	189	174	212	55
Abus de confiance et infr. apparentées	26	12	28	16	23	21	22	21	13	9	20	5
Détournement et destruction frauduleuse	84	4	8	6	19	15	17	13	10	8	18	8
Recel	5	9	2	5	4	10	7	12	4	4	8	1
Fraudes: Autres	11	5	2	4	3	5	3	5	5	5	2	1
Grivèlerie	15	6	2	4	3	5	2		4	2	1	1
Infr. liées à l'insolvabilité		2						4				
Total	165	122	128	97	107	132	141	177	225	202	261	71



Escroquerie



Abus de confiance et infr. apparentées



FPF/DGR/DRI/BIPOL - Statistiques policières de criminalité (date de clôture: 22/09/2023)

Les données pour les années 2001 jusqu'à 2012 ne sont plus publiées mais restent disponibles sur demande auprès du service BIPOL.

Les données pour 2023 ne concernent que le 1er trimestre.

STATISTIQUES POLICIERES DE CRIMINALITE

LIEU DE PERPETRATION: COMMUNE

Woluwe-Saint-Pierre

PARTIE II : FIGURES CRIMINELLES / PHENOMENES



Woluwe-Saint-Pierre

FC Vol moyen de transport

	2000	2013	2014	2015	2016	2017	2018	2019	2020	2021	2022	2023
Vol de voiture	120	22	32	30	26	44	34	36	31	29	35	8
Vol de moto	5	4	7	5	1	6	6	16	2	2		1
Carjacking	8										1	
Homejacking	1											
Vol dans les garages	6		1	2		1	1	1				
Vol de vélomoteur	11	3	1	5	4	11	11	9	5		2	1
Vol de vélo	41	64	114	81	98	112	116	140	108	90	114	32

FC Cambriolage

	2000	2013	2014	2015	2016	2017	2018	2019	2020	2021	2022	2023
Cambriolage dans habitation	471	303	328	320	243	284	305	259	206	285	324	92
Cambriolage ds entreprise ou commerce	42	30	23	24	21	36	22	23	11	14	14	3
Cambriolage ds service public ou bâtiment administ	29	10	10	12	15	15	9	8	3	11	6	3
Cambriolage dans bâtiment (total)	542	343	361	356	279	335	336	289	220	309	344	98



FC Vol autre

	2000	2013	2014	2015	2016	2017	2018	2019	2020	2021	2022	2023
Vol à main armée	35	8	8	12	14	9	8	9	9	8	8	1
Vol avec violence sans arme	104	69	67	61	73	56	44	77	35	45	38	6
Vol dans ou sur un véhicule	388	210	353	211	228	178	148	122	112	124	153	30
Sacjacking dans une voiture					1		1					
Vol d'armes et explosifs	3	2	5	5	6	2		3	3	4	7	
Steaming					1	1		1		1		
Arrachage de sac à main	9	10	14	6	4	3	1	5	5	2	1	
Vol à l'arraché	31	14	29	18	26	19	19	39	17	22	15	1
Vol à la tire	81	144	107	75	87	56	83	121	46	53	99	42
Vol à l'étalage	14	25	24	22	24	29	19	41	30	21	30	5
Vol par ruse	30	3	12	13	27	20	21	21	15	12	12	2
Vol de métaux		1	2	1		2		1	1			
Vol sur les chantiers	3	3	6	8	5	4	5	5	3		4	1
Home-invasion						1		3	1	1	2	
Vol d'animaux	2	1	2	1			2		1			

Criminalité ICT

	2000	2013	2014	2015	2016	2017	2018	2019	2020	2021	2022	2023
Fraude de cartes de paiements	2	21	18	29	35	32	25	65	39	50	47	20
Phishing							1	3	2	2	1	2
Ransomware							2	2	1			
Shouldersurfing		1	2	4	3	2	3	5	1	1		1
Skimming			1		3	2	1		2			



FC Autre

	2000	2013	2014	2015	2016	2017	2018	2019	2020	2021	2022	2023
Violence contre les métiers d'intérêt général	5	8	7	8	7	6	8	3	3	8	7	
Viol collectif	1		1	1					1	1		
Graffiti	2	22	7	8	14	10	4	3	7	32	14	2
Dégradation de voiture	82	151	144	153	135	125	129	142	114	121	97	24
Rixe au couteau	1	1	1	1			1				4	

PH Violence intrafamiliale (VIF)

	2000	2013	2014	2015	2016	2017	2018	2019	2020	2021	2022	2023
VIF: physique, dans le couple	10	34	33	58	44	45	49	48	57	34	33	10
VIF: physique, envers des descendants	3	6	8	8	9	13	4	8	16	15	7	1
VIF: physique, envers d'autres membres	29	9	18	21	10	14	8	11	13	12	7	1

VIF: sexuelle, dans le couple				1				1		1	1	
VIF: sexuelle, envers des descendants	1	2	4	1				2	1	1		
VIF: sexuelle, envers d'autres membres		2	1	1								

VIF: psychique, dans le couple	22	40	41	38	45	30	26	43	62	27	28	10
VIF: psychique, envers des descendants		3	1	2	2	4			3	1	2	
VIF: psychique, envers d'autres membres		1		5	5	3		3	2			

VIF: économique, dans le couple		3	3	1	9	2	3		1	1	2	
VIF: économique, envers des descendants						1			2		1	
VIF: économique, envers d'autres membres	10	2	4	7	5	2	1	3	3	1	3	1

PH Hormones et dopage

	2000	2013	2014	2015	2016	2017	2018	2019	2020	2021	2022	2023
Dopage humain	2		1			2	1	2	2	1		



PH Drogues

	2000	2013	2014	2015	2016	2017	2018	2019	2020	2021	2022	2023
Vente de cocaïne		1			2	2		3	3	3	1	2
Import-export de drogues synthétiques			1									
Vente de drogues synthétiques							1	1		1		
Production de cannabis (culture)		1		1		1	2			3		
Vente-traffic d'héroïne			1									

PH Trafic d'armes

	2000	2013	2014	2015	2016	2017	2018	2019	2020	2021	2022	2023
Commerce et production d'arme à feu et mun.				1	1	2		1				
Commerce et production d'arme non à feu										1		

PH Traite des êtres humains

	2000	2013	2014	2015	2016	2017	2018	2019	2020	2021	2022	2023
TEH - exploitation économique			1	1					1		1	
TEH - exploitation sexuelle			1						1	1	1	



PH Violence dans l'espace public

	2000	2013	2014	2015	2016	2017	2018	2019	2020	2021	2022	2023
Violence physique (transport public)	19	9	7	13	11	6	6	10	8	8	8	
Violence physique (voie publique)	22	45	36	42	46	60	51	46	43	43	61	8
Violence physique (autre endroit public)	6	1	3		1	1	4	6	1	8	2	1
Violence physique (endroit accessible au public)	11	5	9	9	7	13	11	12	6	12	15	3
Violence sexuelle (transport public)	9		3	1		3	1	3	3	5	3	
Violence sexuelle (voie publique)	8	7	7	6	6	1	2	1	6	8	6	
Violence sexuelle (autre endroit public)	2	2	2		4		2		1	4		
Violence sexuelle (endroit accessible au public)	1	1		1	3	3	3	1	2	2	3	
Violence psychique (transport public)	14	13	6	12	10	6	8	11	2	5	2	1
Violence psychique (voie publique)	19	38	52	45	37	35	41	55	48	33	30	
Violence psychique (autre endroit public)	4	3	2	3	2	1	5	5	4	3	2	
Violence psychique (endroit accessible au public)	11	14	18	16	22	18	13	18	17	16	11	5
Vol à main armée (transport public)	5	2		1		1				1		
Vol à main armée (voie publique)	7	2	5	2	5	3	5	5	6	2	2	
Vol à main armée (autre endroit public)			1							2		
Vol à main armée (endroit accessible au public)	11	2	2	5	4	1	2	1	2	2	4	1
Vol avec violence sans arme (transport public)	17	15	8	9	13	7	3	15	8	7	2	1
Vol avec violence sans arme (voie publique)	23	38	43	34	43	36	23	40	20	21	20	3
Vol avec violence sans arme (autre endroit public)	1	2	2	1	4	2	4	7	2	6		
Vol avec violence sans arme (endr. acces. au pub.)	9	2	4	9	5	4	4	4	2	4	4	

PH Autre

	2000	2013	2014	2015	2016	2017	2018	2019	2020	2021	2022	2023
Faux policiers			2	5	9	4	3	3	1		1	
Terrorisme, extrémisme et radicalisme			1	2	1	1	1	2	1		1	
Cyberharcèlement	11	2	4	12	30	12	14	13	13	7	12	
Fraude à l'identité	5	22	26	19	19	8	23	31	43	32	39	5

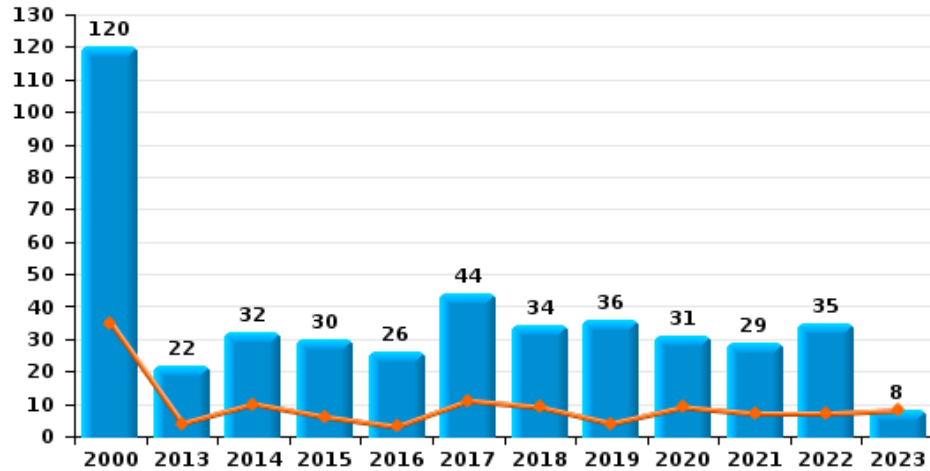




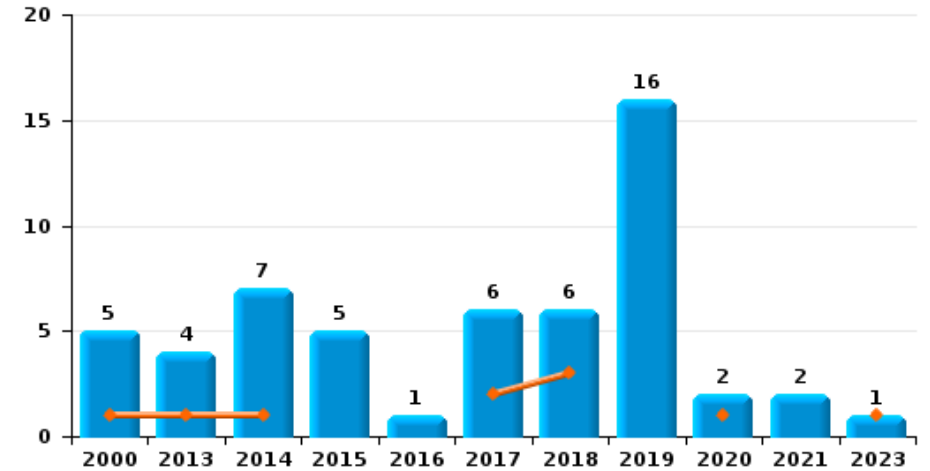
Woluwe-Saint-Pierre

Année	■
Trimestre 1	■

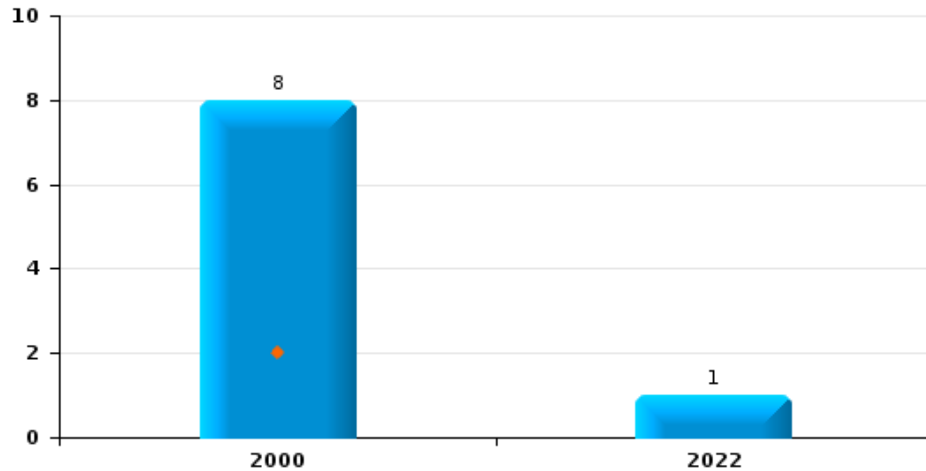
Vol de voiture



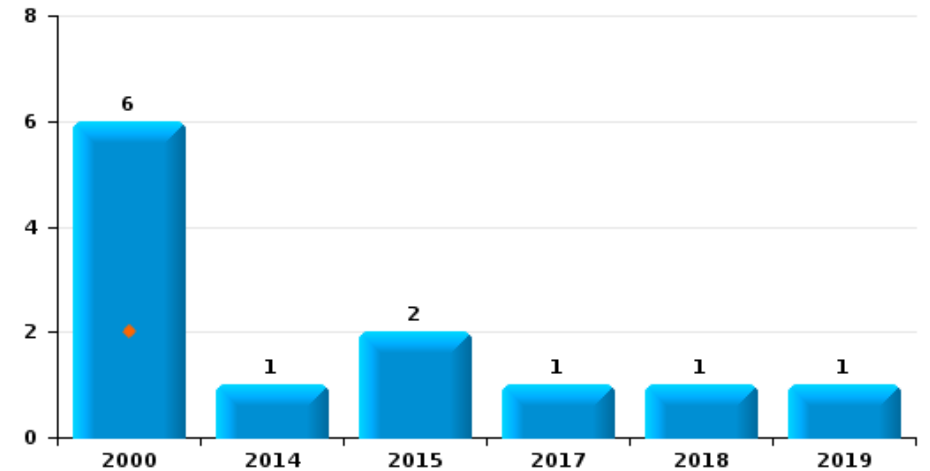
Vol de moto



Carjacking



Vol dans les garages

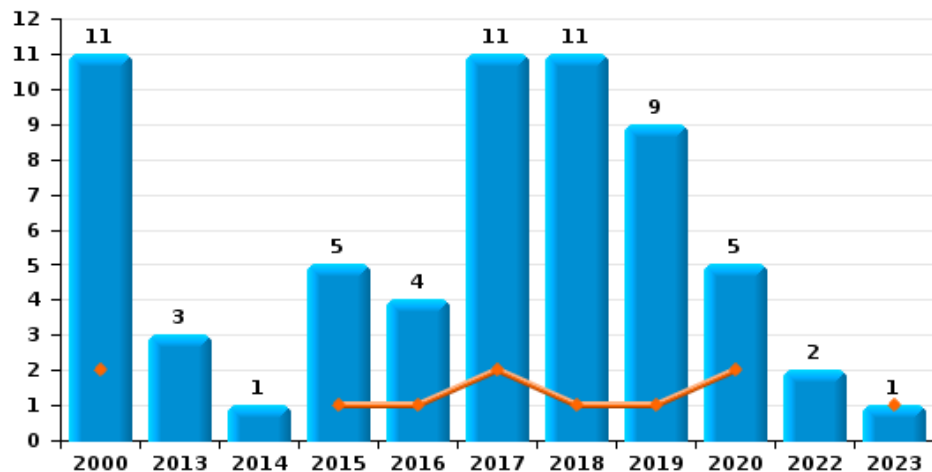




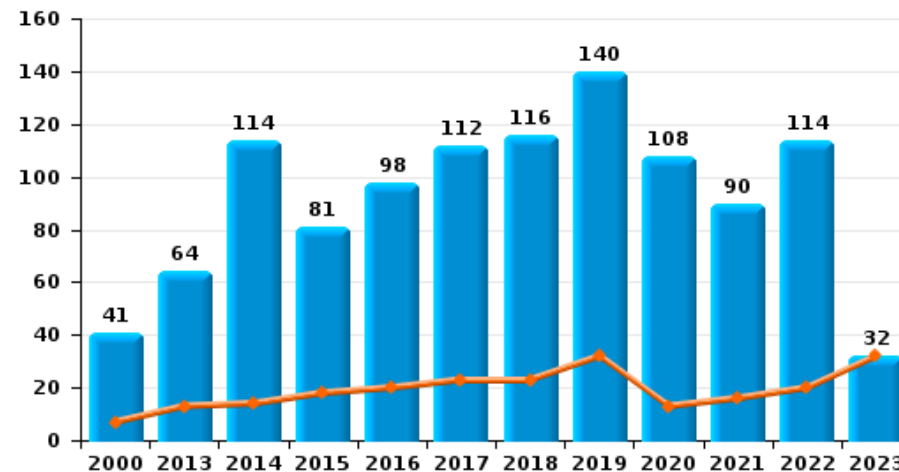
Woluwe-Saint-Pierre

Année ■
Trimestre 1 ■

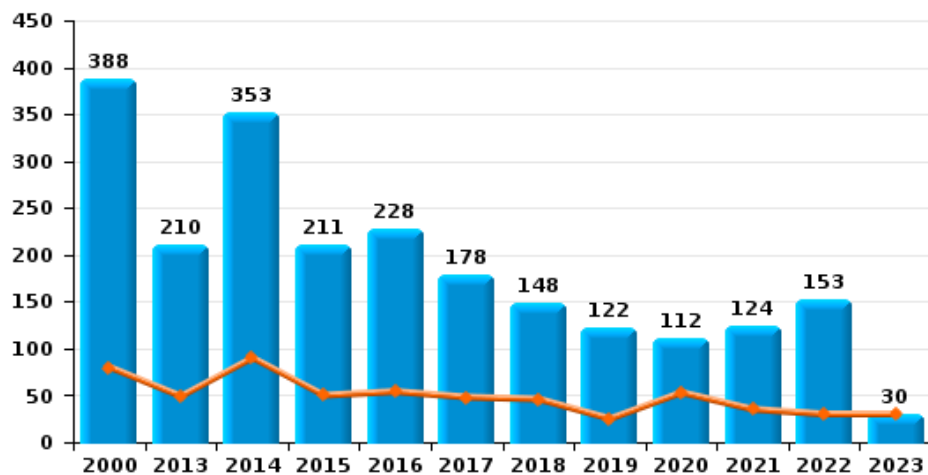
Vol de vélomoteur



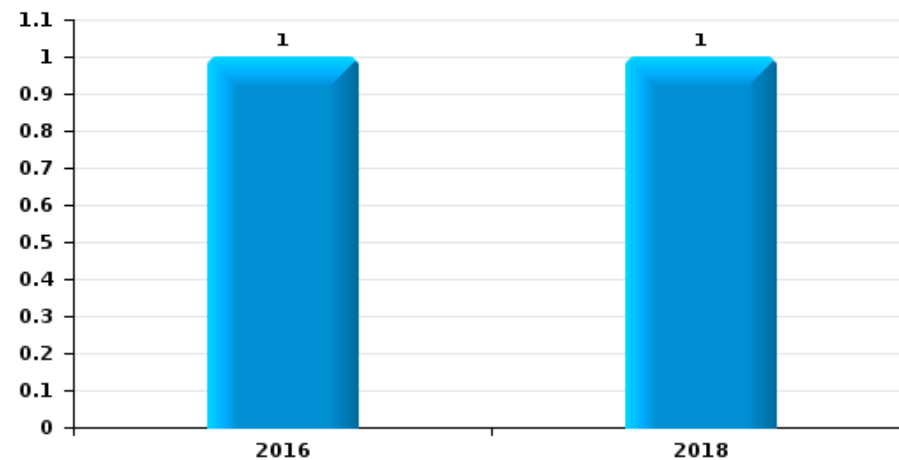
Vol de vélo



Vol dans ou sur un véhicule



Sacjacking dans une voiture

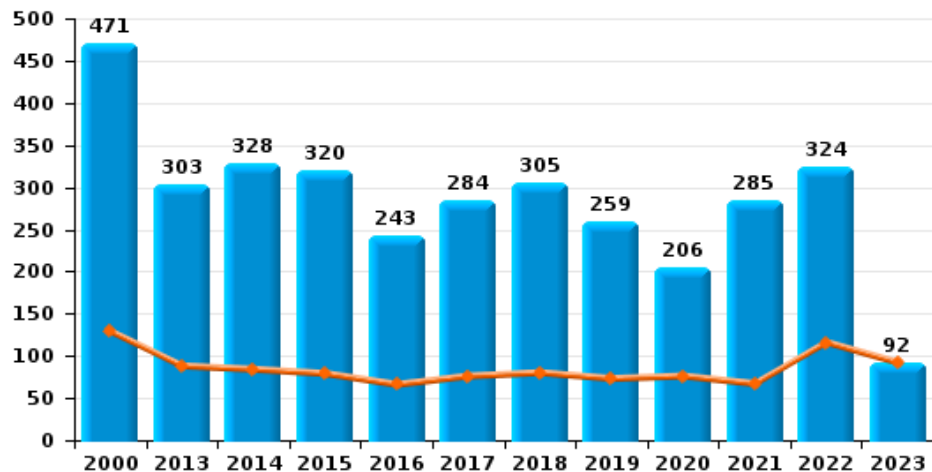




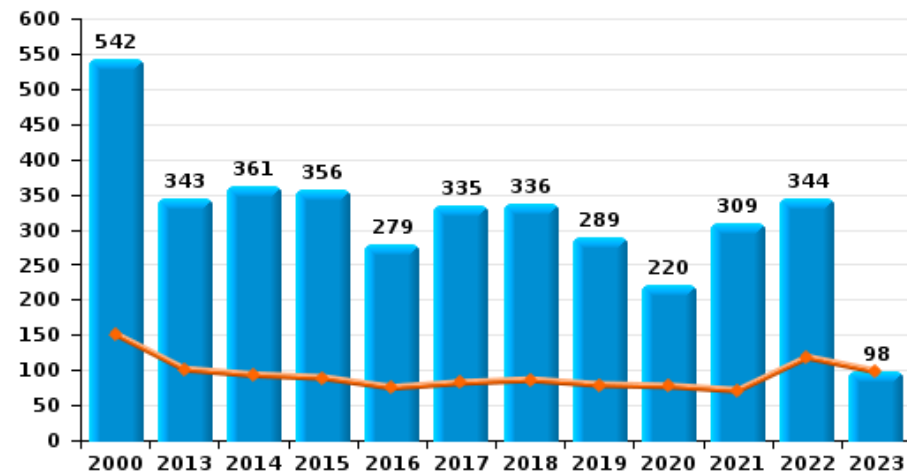
Woluwe-Saint-Pierre

Année ■
Trimestre 1 ■

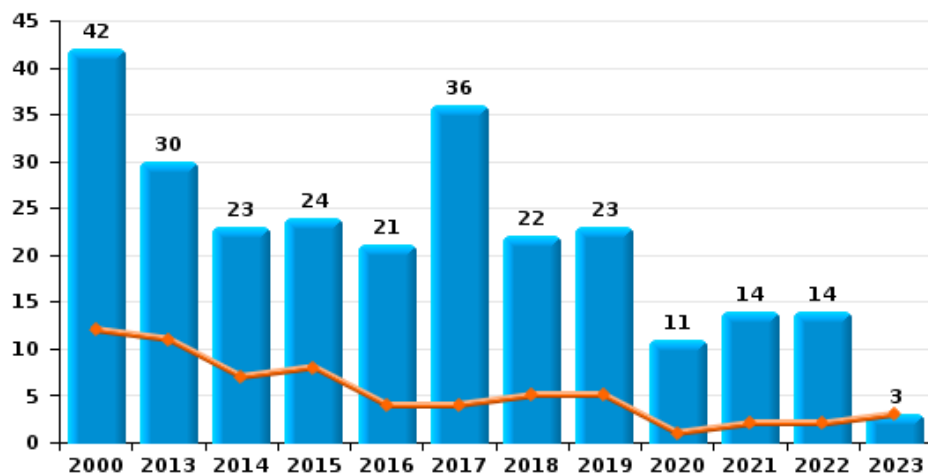
Cambriolage dans habitation



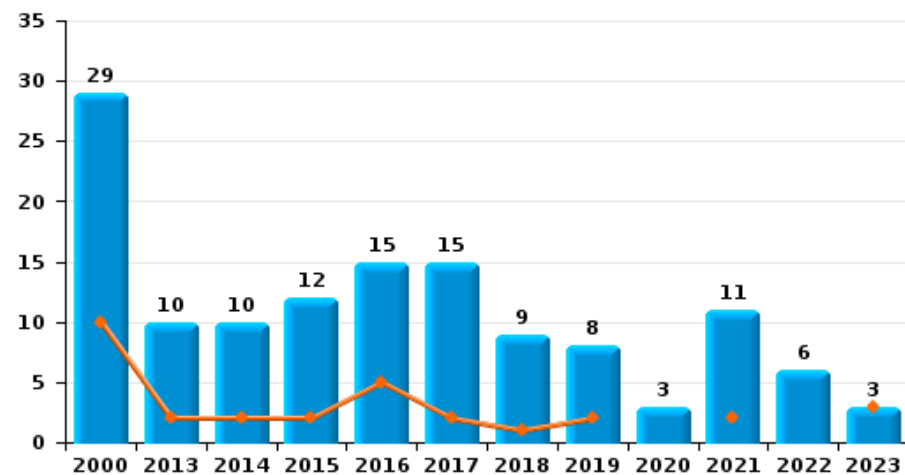
Cambriolage dans bâtiment (total)



Cambriolage ds entreprise ou commerce



Cambriolage ds service public ou bâtiment administratif

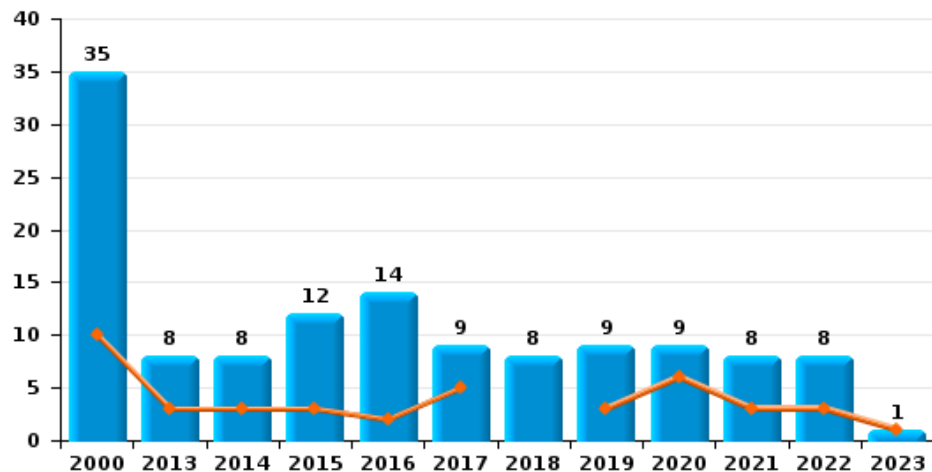




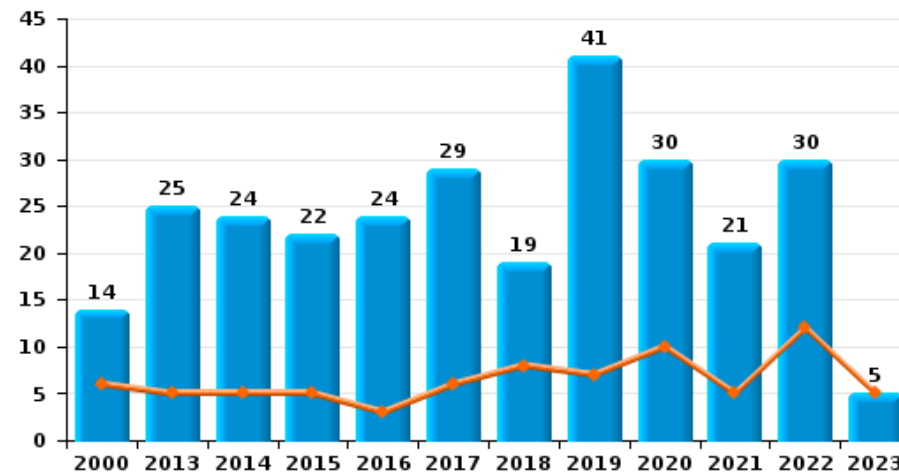
Woluwe-Saint-Pierre

Année ■
Trimestre 1 ■

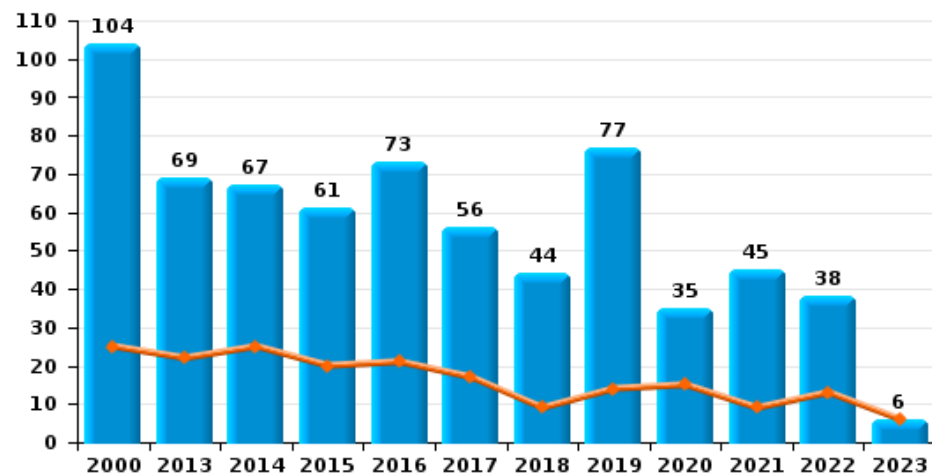
Vol à main armée



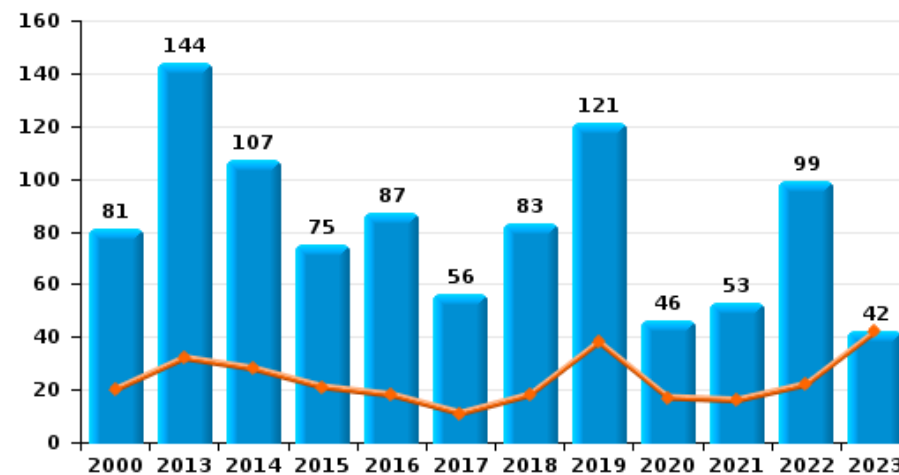
Vol à l'étalage



Vol avec violence sans arme

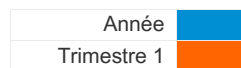


Vol à la tire

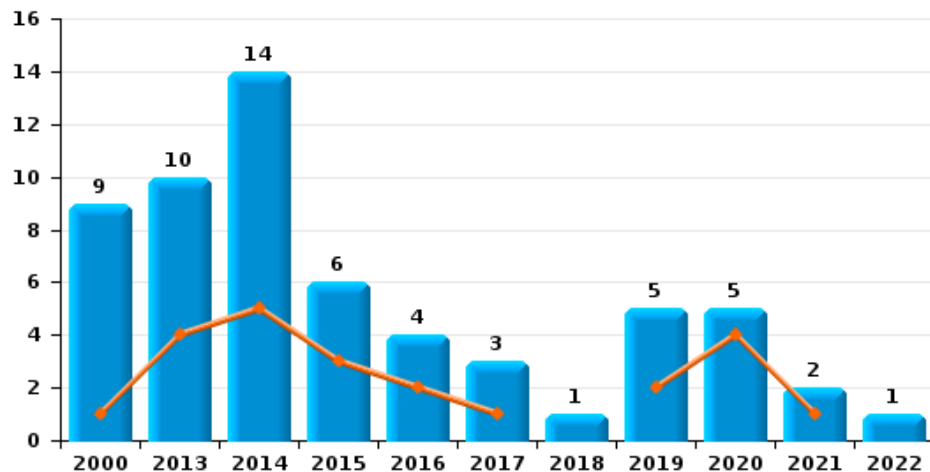




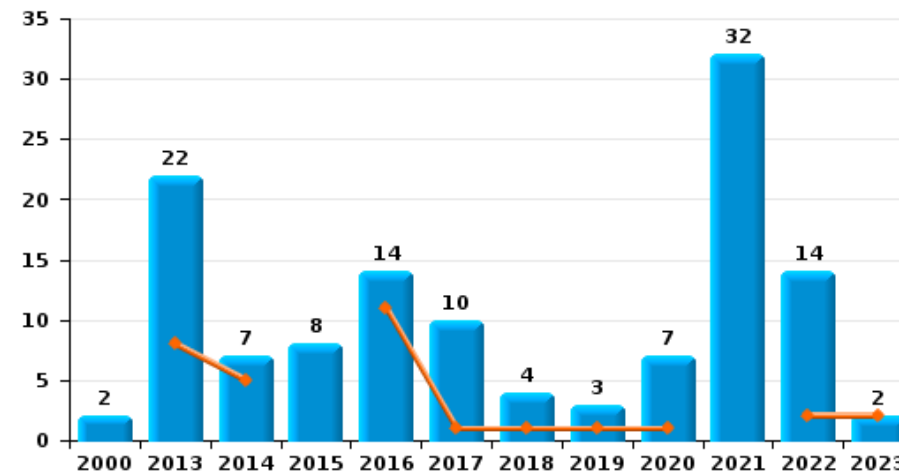
Woluwe-Saint-Pierre



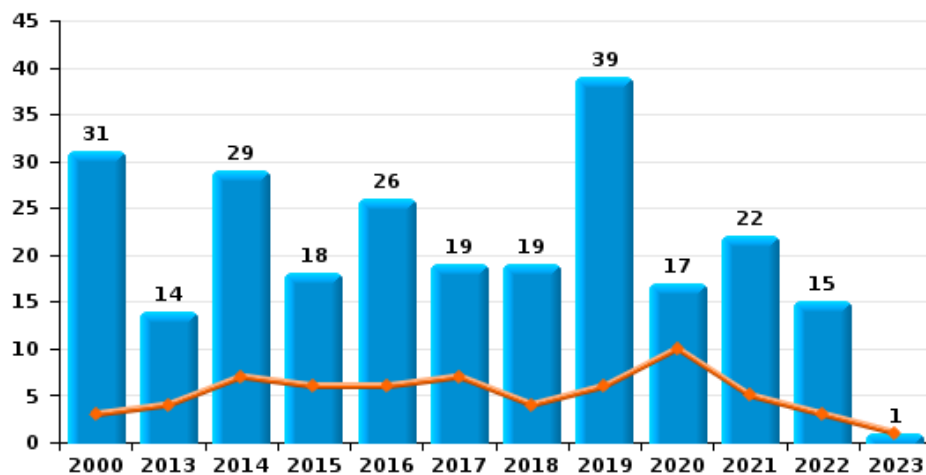
Arrachage de sac à main



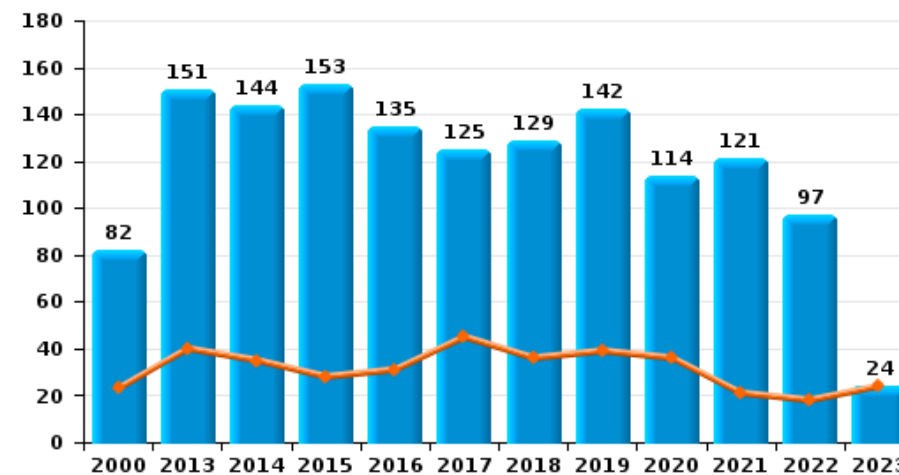
Graffiti



Vol à l'arraché



Dégradation de voiture





Woluwe-Saint-Pierre

FC Vol moyen de transport

		2000	2013	2014	2015	2016	2017	2018	2019	2020	2021	2022	2023
Vol de voiture	Trim 1	35	4	10	6	3	11	9	4	9	7	7	8
	Trim 2	38	6	8	3	5	9	10	12	5	9	9	
	Trim 3	30	7	6	11	7	14	8	7	5	7	8	
	Trim 4	17	5	8	10	11	10	7	13	12	6	11	
	Total	120	22	32	30	26	44	34	36	31	29	35	8
Vol de moto	Trim 1	1	1	1			2	3		1			1
	Trim 2		2	2	1		3	1	6	1			
	Trim 3	4	1	2	4	1	1		5				
	Trim 4			2				2	5		2		
	Total	5	4	7	5	1	6	6	16	2	2		1
Carjacking	Trim 1	2											
	Trim 2	1										1	
	Trim 3	3											
	Trim 4	2											
	Total	8										1	
Homejacking	Trim 2	1											
Total	1												
Vol dans les garages	Trim 1	2											
	Trim 2				1		1						
	Trim 3	2											
	Trim 4	2		1	1			1	1				
	Total	6		1	2		1	1	1				
Vol de vélomoteur	Trim 1	2			1	1	2	1	1	2			1
	Trim 2	2		1	1	2	4	3	3			1	
	Trim 3	5	1		2	1	2	4	4	1		1	
	Trim 4	2	2		1		3	3	1	2			
	Total	11	3	1	5	4	11	11	9	5		2	1



FC Vol moyen de transport

		2000	2013	2014	2015	2016	2017	2018	2019	2020	2021	2022	2023
Vol de vélo	Trim 1	7	13	14	18	20	23	23	32	13	16	20	32
	Trim 2	15	16	27	22	30	47	25	30	34	25	23	
	Trim 3	9	20	31	28	20	26	43	55	32	26	34	
	Trim 4	10	15	42	13	28	16	25	23	29	23	37	
Total		41	64	114	81	98	112	116	140	108	90	114	32



FC Cambriolage

		2000	2013	2014	2015	2016	2017	2018	2019	2020	2021	2022	2023
Cambriolage dans habitation	Trim 1	129	88	84	79	66	76	80	73	76	67	116	92
	Trim 2	121	73	85	89	29	67	43	39	31	25	58	
	Trim 3	96	59	68	57	53	57	58	53	38	70	55	
	Trim 4	125	83	91	95	95	84	124	94	61	123	95	
	Total	471	303	328	320	243	284	305	259	206	285	324	92
Cambriolage ds entreprise ou commerce	Trim 1	12	11	7	8	4	4	5	5	1	2	2	3
	Trim 2	10	7	7	3	8	10	3	6	2	3	2	
	Trim 3	4	2	2	3	2	5	6	2	5	3	8	
	Trim 4	16	10	7	10	7	17	8	10	3	6	2	
	Total	42	30	23	24	21	36	22	23	11	14	14	3
Cambriolage ds service public ou bâtiment administ	Trim 1	10	2	2	2	5	2	1	2		2		3
	Trim 2	11	4	2	3	6	3	1	3	1	4	2	
	Trim 3	4	2	2	1	3	6	2	1	1	4		
	Trim 4	4	2	4	6	1	4	5	2	1	1	4	
	Total	29	10	10	12	15	15	9	8	3	11	6	3
Cambriolage dans bâtiment (total)	Trim 1	151	101	93	89	75	82	86	79	77	71	118	98
	Trim 2	142	84	94	95	43	80	47	48	34	32	62	
	Trim 3	104	63	72	61	58	68	66	56	44	77	63	
	Trim 4	145	95	102	111	103	105	137	106	65	129	101	
	Total	542	343	361	356	279	335	336	289	220	309	344	98



FC Vol autre

		2000	2013	2014	2015	2016	2017	2018	2019	2020	2021	2022	2023
Vol à main armée	Trim 1	10	3	3	3	2	5		3	6	3	3	1
	Trim 2	9	2		6	3	4	1	1	1	2	4	
	Trim 3	6	1	3	3	2		1	4	1	1	1	
	Trim 4	10	2	2		7		6	1	1	2		
	Total	35	8	8	12	14	9	8	9	9	8	8	1
Vol avec violence sans arme	Trim 1	25	22	25	20	21	17	9	14	15	9	13	6
	Trim 2	18	19	20	13	19	13	7	28	3	16	8	
	Trim 3	21	15	7	9	14	9	12	5	7	10	11	
	Trim 4	40	13	15	19	19	17	16	30	10	10	6	
	Total	104	69	67	61	73	56	44	77	35	45	38	6
Vol dans ou sur un véhicule	Trim 1	80	49	90	50	54	48	46	25	53	35	30	30
	Trim 2	86	41	86	52	62	58	39	44	10	9	37	
	Trim 3	106	49	93	41	51	35	31	29	22	40	55	
	Trim 4	116	71	84	68	61	37	32	24	27	40	31	
	Total	388	210	353	211	228	178	148	122	112	124	153	30
Sacjacking dans une voiture	Trim 4					1		1					
Total					1		1						
Vol d'armes et explosifs	Trim 1		1	2	2	2			2	1	2	2	
	Trim 2	1		1	2	1	1			1		2	
	Trim 3	2	1	1	1	1	1				1	2	
	Trim 4			1		2			1	1	1	1	
	Total	3	2	5	5	6	2		3	3	4	7	
Steaming	Trim 1						1						
	Trim 2										1		
	Trim 4					1			1				
	Total					1	1		1		1		



FC Vol autre

		2000	2013	2014	2015	2016	2017	2018	2019	2020	2021	2022	2023
Arrachage de sac à main	Trim 1	1	4	5	3	2	1		2	4	1		
	Trim 2		2	1	1		1		2				
	Trim 3	5	2			1			1	1		1	
	Trim 4	3	2	8	2	1	1	1			1		
	Total	9	10	14	6	4	3	1	5	5	2	1	
Vol à l'arraché	Trim 1	3	4	7	6	6	7	4	6	10	5	3	1
	Trim 2	9	4	5	5	5	2	1	13	1	6	8	
	Trim 3	9	3	3	1	4	5	8	8	3	6	3	
	Trim 4	10	3	14	6	11	5	6	12	3	5	1	
	Total	31	14	29	18	26	19	19	39	17	22	15	1
Vol à la tire	Trim 1	20	32	28	21	18	11	18	38	17	16	22	42
	Trim 2	18	40	23	22	20	9	23	27	6	11	23	
	Trim 3	16	34	29	19	23	13	14	31	13	13	28	
	Trim 4	27	38	27	13	26	23	28	25	10	13	26	
	Total	81	144	107	75	87	56	83	121	46	53	99	42
Vol à l'étalage	Trim 1	6	5	5	5	3	6	8	7	10	5	12	5
	Trim 2	3	12	5	5	7	6	3	8	8	9	2	
	Trim 3	2	4	9	5	6	4	3	11	7	1	6	
	Trim 4	3	4	5	7	8	13	5	15	5	6	10	
	Total	14	25	24	22	24	29	19	41	30	21	30	5
Vol par ruse	Trim 1	10	2	1	1	6	5	5	7	5	2	5	2
	Trim 2	8		4	1	7	4	4	5		4	3	
	Trim 3	3		5	5	7	4	7	3	6	4	3	
	Trim 4	9	1	2	6	7	7	5	6	4	2	1	
	Total	30	3	12	13	27	20	21	21	15	12	12	2
Vol de métaux	Trim 2		1										
	Trim 3			1	1				1	1			
	Trim 4			1			2						
	Total		1	2	1		2		1	1			



FC Vol autre

		2000	2013	2014	2015	2016	2017	2018	2019	2020	2021	2022	2023
Vol sur les chantiers	Trim 1	1		2			3		2	1		2	1
	Trim 2	1	1	2	5	3						1	
	Trim 3	1	1		1	2	1	1	2	2			
	Trim 4		1	2	2			4	1			1	
	Total	3	3	6	8	5	4	5	5	3	4	4	1
Home-invasion	Trim 1						1					1	
	Trim 2								1	1			
	Trim 3								2			1	
	Trim 4										1		
	Total						1	3	1	1	2		
Vol d'animaux	Trim 1	1	1							1			
	Trim 2			1	1			1					
	Trim 3	1		1									
	Trim 4							1					
	Total	2	1	2	1			2		1			



Criminalité ICT

		2000	2013	2014	2015	2016	2017	2018	2019	2020	2021	2022	2023
Fraude de cartes de paiements	Trim 1	1	1	4	6	5	8	10	18	15	7	12	20
	Trim 2	1	8	7	10	8	4	2	16	4	7	13	
	Trim 3		7	4	5	10	6	4	13	10	24	13	
	Trim 4		5	3	8	12	14	9	18	10	12	9	
Total		2	21	18	29	35	32	25	65	39	50	47	20
Phishing	Trim 1											1	2
	Trim 2										2		
	Trim 3						1		1				
	Trim 4								3	1			
Total							1	3	2	2	1		2
Ransomware	Trim 1						1	1					
	Trim 2									1			
	Trim 3						1	1					
Total							2	2	1				
Shouldersurfing	Trim 1			1			1		4	1			1
	Trim 2		1	1	1	1							
	Trim 3					1	1	1			1		
	Trim 4				3	1		2	1				
Total			1	2	4	3	2	3	5	1	1		1
Skimming	Trim 1			1		1							
	Trim 2					1				1			
	Trim 3					1	1			1			
	Trim 4						1	1					
Total				1		3	2	1		2			



FC Autre

		2000	2013	2014	2015	2016	2017	2018	2019	2020	2021	2022	2023
Violence contre les métiers d'intérêt général	Trim 1		2	2	2	1	3	2		2	2	1	
	Trim 2		1		1	2	3	2	1	1	3	1	
	Trim 3	2		3	1	2		1			2	2	
	Trim 4	3	5	2	4	2		3	2		1	3	
Total		5	8	7	8	7	6	8	3	3	8	7	
Viol collectif	Trim 1			1							1		
	Trim 3				1					1			
	Trim 4	1											
Total		1		1	1					1	1		
Graffiti	Trim 1		8	5		11	1	1	1	1		2	2
	Trim 2		8		2	2	3	3	1	3	9	7	
	Trim 3	1		1	4	1	5			3	20	2	
	Trim 4	1	6	1	2		1		1		3	3	
Total		2	22	7	8	14	10	4	3	7	32	14	2
Dégradation de voiture	Trim 1	23	40	35	28	31	45	36	39	36	21	18	24
	Trim 2	20	39	35	50	39	30	28	23	24	34	27	
	Trim 3	22	37	41	39	28	22	37	34	34	33	32	
	Trim 4	17	35	33	36	37	28	28	46	20	33	20	
Total		82	151	144	153	135	125	129	142	114	121	97	24
Rixe au couteau	Trim 1			1				1				1	
	Trim 2				1							1	
	Trim 4	1	1									2	
Total		1	1	1	1			1				4	



PH Violence intrafamiliale (VIF)

		2000	2013	2014	2015	2016	2017	2018	2019	2020	2021	2022	2023
VIF: physique, dans le couple	Trim 1	2	5	6	13	15	11	8	14	12	9	7	10
	Trim 2	5	7	8	14	14	13	16	11	8	4	7	
	Trim 3	1	17	9	17	6	7	7	9	16	10	15	
	Trim 4	2	5	10	14	9	14	18	14	21	11	4	
	Total	10	34	33	58	44	45	49	48	57	34	33	10
VIF: physique, envers des descendants	Trim 1	1		2	3	2	3		2	3	2	1	1
	Trim 2	2	3	3	3	6	1	2	2	4	3	1	
	Trim 3		1		1		6	1		5	7	2	
	Trim 4		2	3	1	1	3	1	4	4	3	3	
	Total	3	6	8	8	9	13	4	8	16	15	7	1
VIF: physique, envers d'autres membres	Trim 1	10	2	5	4	2	4	2	2	4	2	1	1
	Trim 2	5	2	4	8	1	3	4	2	3	2	1	
	Trim 3	8	2	4		1	6	1	5	3	3	3	
	Trim 4	6	3	5	9	6	1	1	2	3	5	2	
	Total	29	9	18	21	10	14	8	11	13	12	7	1
VIF: sexuelle, dans le couple	Trim 1										1		
	Trim 3								1				
	Trim 4				1							1	
	Total				1				1		1	1	
VIF: sexuelle, envers des descendants	Trim 1		1						1				
	Trim 2			1									
	Trim 3		1								1		
	Trim 4	1		3	1				1	1			
	Total	1	2	4	1				2	1	1		
VIF: sexuelle, envers d'autres membres	Trim 2		1										
	Trim 4		1	1	1								
	Total		2	1	1								



PH Violence intrafamiliale (VIF)

		2000	2013	2014	2015	2016	2017	2018	2019	2020	2021	2022	2023
VIF: psychique, dans le couple	Trim 1	4	16	8	7	11	12		8	34	7	4	10
	Trim 2	8	9	15	15	13	7	6	18	9	13	9	
	Trim 3	6	10	7	7	10	6	6	2	8	3	10	
	Trim 4	4	5	11	9	11	5	14	15	11	4	5	
	Total	22	40	41	38	45	30	26	43	62	27	28	10
VIF: psychique, envers des descendants	Trim 1		1				1			1	1		
	Trim 2		2		1		1			1			
	Trim 3					1	2			1			
	Trim 4			1	1	1						2	
	Total		3	1	2	2	4			3	1	2	
VIF: psychique, envers d'autres membres	Trim 1				1	2			1	1			
	Trim 2				2	2	1			1			
	Trim 3				1		2		2				
	Trim 4		1		1	1							
	Total		1		5	5	3		3	2			
VIF: économique, dans le couple	Trim 1			2		3							
	Trim 2					2		2				1	
	Trim 3		2			1		1		1		1	
	Trim 4		1	1	1	3	2				1		
	Total		3	3	1	9	2	3		1	1	2	
VIF: économique, envers des descendants	Trim 1									2			
	Trim 2						1						
	Trim 3											1	
	Trim 4												
	Total						1			2		1	
VIF: économique, envers d'autres membres	Trim 1	2	1	2	2	1				1		1	1
	Trim 2	3			1		1	1	1		1		
	Trim 3	3		1	1	1	1		1	1		1	
	Trim 4	2	1	1	3	3			1	1		1	
	Total	10	2	4	7	5	2	1	3	3	1	3	1



PH Hormones et dopage

		2000	2013	2014	2015	2016	2017	2018	2019	2020	2021	2022	2023
Dopage humain	Trim 1									1	1		
	Trim 2	1		1			2	1	1				
	Trim 3									1			
	Trim 4	1							1				
Total		2		1			2	1	2	2	1		



PH Drogues

		2000	2013	2014	2015	2016	2017	2018	2019	2020	2021	2022	2023
Vente de cocaïne	Trim 1					1				3			2
	Trim 2								1		2	1	
	Trim 3		1				1				1		
	Trim 4					1	1		2				
Total			1			2	2		3	3	3	1	2
Import-export de drogues synthétiques	Trim 3			1									
Total				1									
Vente de drogues synthétiques	Trim 1								1				
	Trim 2										1		
	Trim 4							1					
Total								1	1		1		
Production de cannabis (culture)	Trim 1		1					1			1		
	Trim 2				1		1	1			2		
Total			1		1		1	2			3		
Vente-traffic d héroïne	Trim 3			1									
Total				1									



PH Trafic d'armes

		2000	2013	2014	2015	2016	2017	2018	2019	2020	2021	2022	2023
Commerce et production d'arme à feu et mun.	Trim 1				1								
	Trim 2						1						
	Trim 4					1	1		1				
	Total				1	1	2		1				
Commerce et production d'arme non à feu	Trim 1										1		
	Total										1		



PH Traite des êtres humains

		2000	2013	2014	2015	2016	2017	2018	2019	2020	2021	2022	2023
TEH - exploitation économique	Trim 3				1								
	Trim 4			1						1		1	
	Total			1	1					1		1	
TEH - exploitation sexuelle	Trim 2			1						1	1	1	
	Total			1						1	1	1	



PH Violence dans l'espace public

		2000	2013	2014	2015	2016	2017	2018	2019	2020	2021	2022	2023
Violence physique (transport public)	Trim 1	10	4	3	3	3	3	2	4	3	3	2	
	Trim 2		2	2	3	5		1	1		1	3	
	Trim 3	3	2	2	4		1	1		4	1	1	
	Trim 4	6	1		3	3	2	2	5	1	3	2	
	Total	19	9	7	13	11	6	6	10	8	8	8	
Violence physique (voie publique)	Trim 1	5	11	6	10	12	13	11	10	6	10	20	8
	Trim 2	7	7	9	13	6	16	17	11	13	16	18	
	Trim 3	2	12	11	11	13	14	8	7	13	10	12	
	Trim 4	8	15	10	8	15	17	15	18	11	7	11	
	Total	22	45	36	42	46	60	51	46	43	43	61	8
Violence physique (autre endroit public)	Trim 1	1		1							2		1
	Trim 2	2	1	1			1	2	3		4		
	Trim 3	1						2	1	1		2	
	Trim 4	2		1		1			2		2		
	Total	6	1	3		1	1	4	6	1	8	2	1
Violence physique (endroit accessible au public)	Trim 1	1			4	1	2	3	4		2	4	3
	Trim 2	3	4	8	1	2	3	3	1	2	3	3	
	Trim 3	5	1			2	7	3	4	3	1	3	
	Trim 4	2		1	4	2	1	2	3	1	6	5	
	Total	11	5	9	9	7	13	11	12	6	12	15	3
Violence sexuelle (transport public)	Trim 1	1		2					1	1			
	Trim 2	2					1		1	1	1	2	
	Trim 3	2		1	1					1	1		
	Trim 4	4					2	1	1		3	1	
	Total	9		3	1		3	1	3	3	5	3	



PH Violence dans l'espace public

		2000	2013	2014	2015	2016	2017	2018	2019	2020	2021	2022	2023
Violence sexuelle (voie publique)	Trim 1				3					5	2	2	
	Trim 2	3	3	1		2		2				2	
	Trim 3	4	2	2	1	1					1	1	
	Trim 4	1	2	4	2	3	1		1	1	5	1	
Total		8	7	7	6	6	1	2	1	6	8	6	
Violence sexuelle (autre endroit public)	Trim 1	1	1	1									
	Trim 2	1	1			1		1					
	Trim 3					3		1		1	4		
Total		2	2	2	4	2	2	1	4	1	4	1	
Violence sexuelle (endroit accessible au public)	Trim 1		1			1	1					1	
	Trim 2					2	1						
	Trim 3	1					1	1		2		1	
	Trim 4			1				2	1		2	1	
Total		1	1	1	3	3	3	1	2	2	2	3	
Violence psychique (transport public)	Trim 1	7	3	4	1	4	1	2	3		2	1	1
	Trim 2		4		4	1		4	5	2	3	1	
	Trim 3	3	5		5	1	1	1					
	Trim 4	4	1	2	2	4	4	1	3				
Total		14	13	6	12	10	6	8	11	2	5	2	1
Violence psychique (voie publique)	Trim 1	2	11	17	16	12	7	4	13	12	7	3	
	Trim 2	6	7	13	11	8	13	11	15	12	10	6	
	Trim 3	6	10	9	12	10	8	16	6	13	11	13	
	Trim 4	5	10	13	6	7	7	10	21	11	5	8	
Total		19	38	52	45	37	35	41	55	48	33	30	
Violence psychique (autre endroit public)	Trim 1		2			1					1		
	Trim 2			1		1		1	3		2		
	Trim 3	2	1	1	3		1	2		4		2	
	Trim 4	2						2	2				
Total		4	3	2	3	2	1	5	5	4	3	2	



PH Violence dans l'espace public

		2000	2013	2014	2015	2016	2017	2018	2019	2020	2021	2022	2023
Violence psychique (endroit accessible au public)	Trim 1	2	3	5	3	11	5	1	4	4	2	2	5
	Trim 2	5	4	8	6	4	4	1	6	1	7	2	
	Trim 3	2	5	2	3	4	1	7	2	5	3	1	
	Trim 4	2	2	3	4	3	8	4	6	7	4	6	
	Total	11	14	18	16	22	18	13	18	17	16	11	5
Vol à main armée (transport public)	Trim 1	1	1		1						1		
	Trim 2	1					1						
	Trim 3		1										
	Trim 4	3											
	Total	5	2		1		1				1		
Vol à main armée (voie publique)	Trim 1	2		3		1	2		2	5			
	Trim 2	1	2		2	1	1	1			1	2	
	Trim 3	3		1		1		1	2	1	1		
	Trim 4	1		1		2		3	1				
	Total	7	2	5	2	5	3	5	5	6	2	2	
Vol à main armée (autre endroit public)	Trim 1										1		
	Trim 2										1		
	Trim 3			1									
	Total			1							2		
Vol à main armée (endroit accessible au public)	Trim 1	5	1		1	1			1	1		2	1
	Trim 2	3			2	1	1					1	
	Trim 3	1		1	2	1						1	
	Trim 4	2	1	1		1		2		1	2		
	Total	11	2	2	5	4	1	2	1	2	2	4	1
Vol avec violence sans arme (transport public)	Trim 1	6	3	3	4	5	3	2		1		1	1
	Trim 2	1	7	1		2	2		4	2	4	1	
	Trim 3		4	2	2	2	2	1	2	1	3		
	Trim 4	10	1	2	3	4			9	4			
	Total	17	15	8	9	13	7	3	15	8	7	2	1



PH Violence dans l'espace public

		2000	2013	2014	2015	2016	2017	2018	2019	2020	2021	2022	2023
Vol avec violence sans arme (voie publique)	Trim 1	3	17	20	10	9	11	3	10	10	5	5	3
	Trim 2	5	9	12	10	10	8	4	16		7	6	
	Trim 3	4	4	2	4	11	6	8	2	5	5	6	
	Trim 4	11	8	9	10	13	11	8	12	5	4	3	
Total		23	38	43	34	43	36	23	40	20	21	20	3
Vol avec violence sans arme (autre endroit public)	Trim 1			1		1		1	1	2	1		
	Trim 2	1				2		1	5		2		
	Trim 3		2	1	1	1	1	1	1				
	Trim 4						1	1			3		
Total		1	2	2	1	4	2	4	7	2	6		
Vol avec violence sans arme (endr. acces. au pub.)	Trim 1	1			4	1	2	2	1	1	1	2	
	Trim 2	3	1	2	1	3	1				1		
	Trim 3	2	1		1						1	2	
	Trim 4	3		2	3	1	1	2	3	1	1		
Total		9	2	4	9	5	4	4	4	2	4	4	



PH Autre

		2000	2013	2014	2015	2016	2017	2018	2019	2020	2021	2022	2023
Faux policiers	Trim 1					1	1	1	1			1	
	Trim 2				1	5	1		1				
	Trim 3			1	2			1	1	1			
	Trim 4			1	2	3	2	1					
Total				2	5	9	4	3	3	1		1	
Terrorisme, extrémisme et radicalisme	Trim 1					1	1		1				
	Trim 2			1					1				
	Trim 3									1		1	
	Trim 4				2			1					
Total				1	2	1	1	1	2	1		1	
Cyberharcèlement	Trim 1	2		1	2	8	5	3	6	7	1	6	
	Trim 2	5	1	1	1	10		3	1	1	2	2	
	Trim 3	3	1	1	4	7	1	2	2	1		3	
	Trim 4	1		1	5	5	6	6	4	4	4	1	
Total		11	2	4	12	30	12	14	13	13	7	12	
Fraude à l'identité	Trim 1	1	5	5	4	5	4	5	9	10	11	17	5
	Trim 2	2	9	9	7	3	2	10	7	8	9	6	
	Trim 3	1	4	6	3	5		3	6	6	9	10	
	Trim 4	1	4	6	5	6	2	5	9	19	3	6	
Total		5	22	26	19	19	8	23	31	43	32	39	5



Woluwe-Saint-Pierre

2022

FC Vol moyen de transport

	Jan	Fév	Mar	Avr	Mai	Juin	Juil	Août	Sep	Oct	Nov	Déc	Total
Vol de voiture	2	2	3	1	6	2		4	4	3	5	3	35
Carjacking					1								1
Vol de vélomoteur				1					1				2
Vol de vélo	5	6	9	5	8	10	8	8	18	8	14	15	114

FC Cambriolage

	Jan	Fév	Mar	Avr	Mai	Juin	Juil	Août	Sep	Oct	Nov	Déc	Total
Cambriolage dans habitation	56	30	30	24	16	18	17	18	20	23	33	39	324
Cambriolage ds entreprise ou commerce	1	1			1	1	2	1	5	1	1		14
Cambriolage ds service public ou bâtiment administ					2						1	3	6
Cambriolage dans bâtiment (total)	57	31	30	24	19	19	19	19	25	24	35	42	344



FC Vol autre

	Jan	Fév	Mar	Avr	Mai	Juin	Juil	Août	Sep	Oct	Nov	Déc	Total
Vol à main armée	1	2		2	1	1			1				8
Vol avec violence sans arme	3	3	7		3	5		3	8	4		2	38
Vol dans ou sur un véhicule	7	11	12	10	9	18	24	15	16	12	11	8	153
Vol d'armes et explosifs	2				2			1	1	1			7
Arrachage de sac à main									1				1
Vol à l'arraché	1	2			5	3		1	2	1			15
Vol à la tire	1	9	12	7	8	8	13	5	10	10	9	7	99
Vol à l'étalage	1	1	10		1	1	1	4	1		6	4	30
Vol par ruse	3		2		2	1	1	1	1	1			12
Vol sur les chantiers	1	1			1						1		4
Home-invasion	1								1				2

Criminalité ICT

	Jan	Fév	Mar	Avr	Mai	Juin	Août	Sep	Oct	Nov	Total
Fraude de cartes de paiements	6	1	5	5	3	5	2	11	7	2	47
Phishing		1									1

FC Autre

	Jan	Fév	Mar	Avr	Mai	Juin	Juil	Août	Sep	Oct	Nov	Déc	Total
Violence contre les métiers d'intérêt général	1			1				1	1		1	2	7
Graffiti	2				3	4			2		3		14
Dégradation de voiture	5	6	7	10	9	8	9	11	12	11	4	5	97
Rixe au couteau			1			1						2	4



PH Violence intrafamiliale (VIF)

	Jan	Fév	Mar	Avr	Mai	Juin	Juil	Août	Sep	Oct	Nov	Déc	Total
VIF: physique, dans le couple	3	4			2	5	5	3	7	1	1	2	33
VIF: physique, envers des descendants	1				1			1	1	1	2		7
VIF: physique, envers d'autres membres		1			1		1	2			1	1	7
VIF: sexuelle, dans le couple										1			1
VIF: psychique, dans le couple	2		2	4	2	3	1	4	5	2	1	2	28
VIF: psychique, envers des descendants										1		1	2
VIF: économique, dans le couple						1			1				2
VIF: économique, envers des descendants										1			1
VIF: économique, envers d'autres membres		1							1	1			3

PH Drogues

	Avr	Total
Vente de cocaïne	1	1

PH Traite des êtres humains

	Juin	Nov	Total
TEH - exploitation économique		1	1
TEH - exploitation sexuelle	1		1



PH Violence dans l'espace public

	Jan	Fév	Mar	Avr	Mai	Juin	Juil	Août	Sep	Oct	Nov	Déc	Total
Violence physique (transport public)	1		1		1	2	1				2		8
Violence physique (voie publique)	12	4	4	6	7	5	4	1	7	5	5	1	61
Violence physique (autre endroit public)							1		1				2
Violence physique (endroit accessible au public)	1	1	2	1		2	1	1	1	1	2	2	15
Violence sexuelle (transport public)					1	1					1		3
Violence sexuelle (voie publique)	1		1	1	1		1			1			6
Violence sexuelle (endroit accessible au public)	1						1				1		3
Violence psychique (transport public)			1			1							2
Violence psychique (voie publique)	1	1	1	4	2		1	5	7	4	3	1	30
Violence psychique (autre endroit public)							2						2
Violence psychique (endroit accessible au public)	2					2			1	3	1	2	11
Vol à main armée (voie publique)					1	1							2
Vol à main armée (endroit accessible au public)		2		1					1				4
Vol avec violence sans arme (transport public)		1			1								2
Vol avec violence sans arme (voie publique)	1	1	3		2	4		2	4	2		1	20
Vol avec violence sans arme (endr. acces. au pub.)		1	1						2				4

PH Autre

	Jan	Fév	Mar	Avr	Mai	Juin	Juil	Août	Sep	Oct	Déc	Total
Faux policiers	1											1
Terrorisme, extrémisme et radicalisme									1			1
Cyberharcèlement	3		3	1	1		1		2		1	12
Fraude à l'identité	4	6	7	3	2	1	1	5	4	3	3	39



2023

FC Vol moyen de transport

	Jan	Fév	Mar	Total
Vol de voiture	1	3	4	8
Vol de moto			1	1
Vol de vélomoteur			1	1
Vol de vélo	5	6	21	32

FC Cambriolage

	Jan	Fév	Mar	Total
Cambriolage dans habitation	21	37	34	92
Cambriolage ds entreprise ou commerce	1	1	1	3
Cambriolage ds service public ou bâtiment administ	2	1		3
Cambriolage dans bâtiment (total)	24	39	35	98

FC Vol autre

	Jan	Fév	Mar	Total
Vol à main armée			1	1
Vol avec violence sans arme		1	5	6
Vol dans ou sur un véhicule	12	5	13	30
Vol à l'arraché			1	1
Vol à la tire	12	15	15	42
Vol à l'étalage	2	1	2	5
Vol par ruse	1		1	2
Vol sur les chantiers			1	1



Criminalité ICT

	Jan	Fév	Mar	Total
Fraude de cartes de paiements	9	8	3	20
Phishing	2			2
Shouldersurfing	1			1

FC Autre

	Jan	Fév	Mar	Total
Graffiti		1	1	2
Dégradation de voiture	6	7	11	24

PH Violence intrafamiliale (VIF)

	Jan	Fév	Mar	Total
VIF: physique, dans le couple	2	5	3	10
VIF: physique, envers des descendants			1	1
VIF: physique, envers d'autres membres		1		1
VIF: psychique, dans le couple	3	4	3	10
VIF: économique, envers d'autres membres			1	1

PH Drogues

	Jan	Mar	Total
Vente de cocaïne	1	1	2



PH Violence dans l'espace public

	Jan	Fév	Mar	Total
Violence physique (voie publique)		4	4	8
Violence physique (autre endroit public)			1	1
Violence physique (endroit accessible au public)	2	1		3
Violence psychique (transport public)			1	1
Violence psychique (endroit accessible au public)		4	1	5
Vol à main armée (endroit accessible au public)			1	1
Vol avec violence sans arme (transport public)		1		1
Vol avec violence sans arme (voie publique)			3	3

PH Autre

	Mar	Total
Fraude à l'identité	5	5

STATISTIQUES POLICIERES DE CRIMINALITE

LIEU DE PERPETRATION: COMMUNE

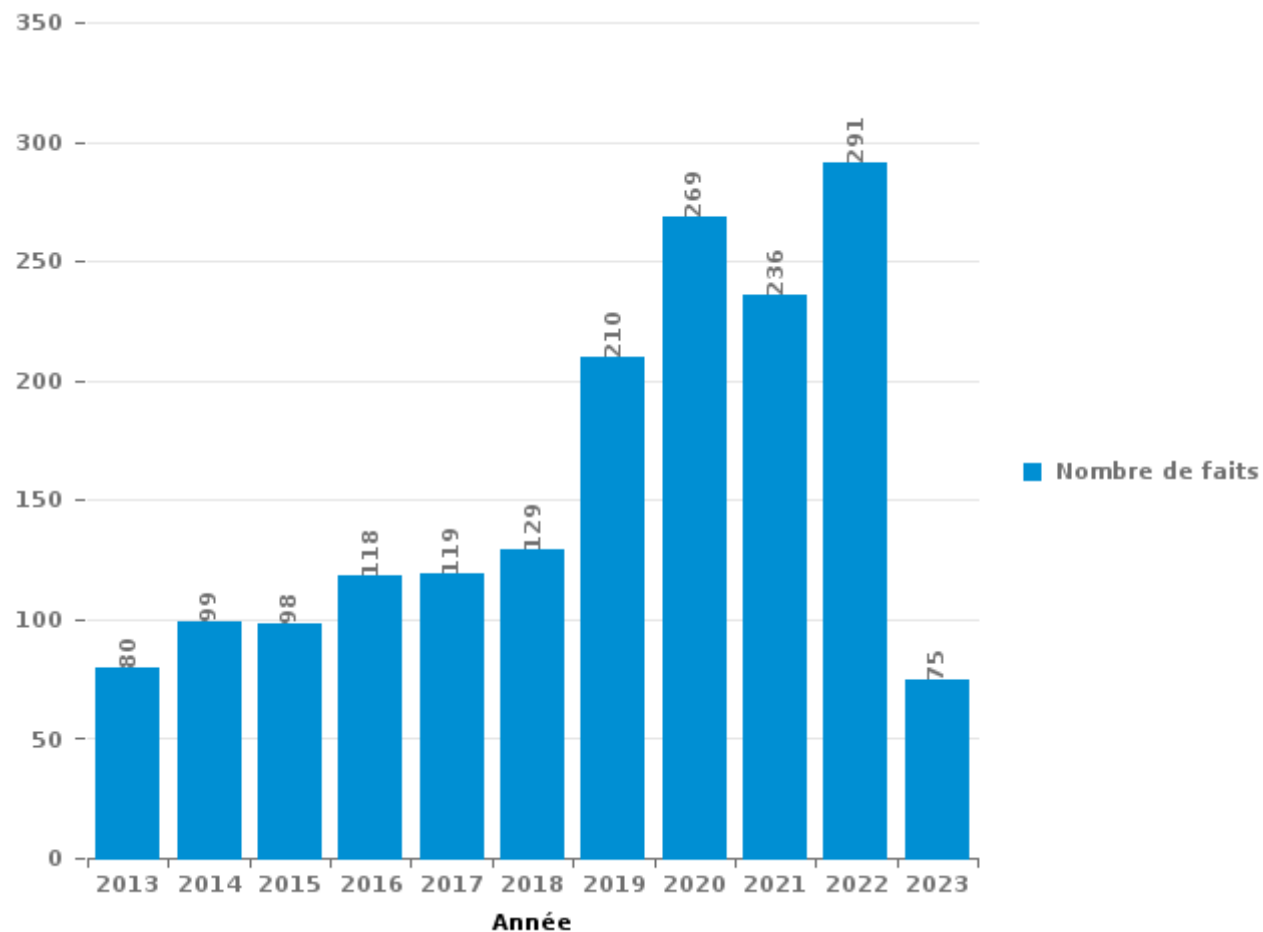
Woluwe-Saint-Pierre

PARTIE III : ICT



Woluwe-Saint-Pierre

Nombre total de délits avec un élément ICT/online, depuis 2013





Criminalité ICT/online au sens strict

Infractions (exhaustif)

	2013	2014	2015	2016	2017	2018	2019	2020	2021	2022	2023
Criminalité informatique: Faux en informatique:		3	1	4	4	2	2		1		1
Criminalité informatique: Fraude informatique:	49	60	52	53	59	55	106	85	91	121	35
Criminalité informatique: Hacking:	6	11	12	4	8	13	10	15	9	8	
Criminalité informatique: Sabotage:	7	2	1	3		2	2	1	2		
Infr. contre autres valeurs morales et sentiments: Violation de communication par particulier:						2					
Total:	62	76	66	64	71	74	120	101	103	129	36

Figures criminelles (à considérer spécifiquement – ne pas additionner avec d'autres éléments – risque de double comptage!)

	2013	2014	2015	2016	2017	2018	2019	2020	2021	2022	2023
Fraude de cartes de paiements	21	18	29	35	32	25	65	39	50	47	20
Phishing						1	3	2	2	1	2
Ransomware						2	2	1			
Shouldersurfing	1	2	4	3	2	3	5	1	1		1
Skimming		1		3	2	1		2			



Criminalité ICT/online au sens large

Infractions (uniquement si code-fait existe)

	2013	2014	2015	2016	2017	2018	2019	2020	2021	2022	2023
Fraude: Escroquerie: Fraude par internet	23	26	23	22	23	32	67	125	120	135	36
Infr. contre autres valeurs morales et sentiments: Cyberlokkung (leurre de mineur par ICT):								1			
Infr. contre la Sécurité de l'Etat: Terrorisme: Diffuser un message qui incite au terrorisme			2								
Infr. contre les moeurs: Grooming (contact par ICT avec mineur < 16 ans):					1						
Infr. contre les moeurs: Pornographie enfantine: Accès pornographie enfantine via technologie						1		2			
Infr. contre les moeurs: Voyeurisme: Diffusion enregistrement nudité ou intimité					4		1	2	1		
Total:	23	26	25	22	28	33	68	130	121	135	36

Figures criminelles (à considérer spécifiquement – ne pas additionner avec d'autres éléments – risque de double comptage!)

	2013	2014	2015	2016	2017	2018	2019	2020	2021	2022
Cyberharcèlement	2	4	12	30	12	14	13	13	7	12

STATISTIQUES POLICIERES DE CRIMINALITE

LIEU DE PERPETRATION: COMMUNE

Woluwe-Saint-Pierre

PARTIE IV : DESTINATION LIEU



Woluwe-Saint-Pierre

Vol et extorsion

	2000	2013	2014	2015	2016	2017	2018	2019	2020	2021	2022	2023
Voie publique	236	386	563	394	394	374	353	362	260	281	317	67
Habitation: maison	306	186	212	154	144	181	216	172	142	174	187	67
Habitation: appartement	158	140	143	174	123	117	117	116	77	129	141	28
Inconnue	557	30	37	27	27	24	28	22	13	26	30	7
Magasin	86	79	74	55	66	69	47	74	42	37	50	8
Habitation: non précisée	42	45	39	47	25	33	47	38	35	22	35	7
Institution d'enseignement	56	40	40	33	48	46	31	34	8	19	10	7
Station de bus / métro et gare de chemin de fer	39	49	30	31	27	25	22	48	17	27	22	16
Habitation: garage	31	25	37	24	33	31	21	36	20	17	29	8
Moyen de transport: train / tram / métro	13	51	46	24	29	14	20	23	16	11	23	13
Parking	16	24	26	18	18	32	19	21	17	18	17	6
Horeca	12	25	9	15	12	17	9	13	11	8	14	6
Habitation: dépendances	52	4	10	9	12	5	8	10	8	11	10	4
Autre	1	18	15	16	21	12	13	10	3	8	13	5
Infrastructure sportive	18	12	13	14	16	11	13	11	3		5	
Service public	11	11	14	7	9	7	9	7	1	3	2	3
Banque / institution financière	2	6	12	7	12	9	6	18	2	4	3	1
Culture et loisirs	14	11	9	7	15	4	7	5	4	1	3	2
Moyen de transport: voiture	19	6	9	7	3	2	7		4	4	7	3
Entreprise	22	7	5	7	4	5	5	4	5	2	3	
Arrêt de bus / tram	4	5	6	5	6	4	3	8	5	5	6	
Service	2	10	6	2	5	6	4	6	5	3	1	2
Médecin / dentiste / pharmacien	4	3	6	4	2	8	1	9	3	3	7	1
Emplacement de vélo			2	2	4	7	7	14	4	4	5	1
Chantier	3	3	6	8	5	4	5	3	3		4	1
Bâtiment administratif	7	2	2	8	3	7	5	2		2	4	1
Habitation: allée	4	1	2	3	6	4	6	6	8	2	1	
Maison de repos	1		1	2	7	2	1	3	3	4	2	2
Moyen de transport: autobus / autocar	5	3	3	2	3	2	3	2	1		3	
Edifice religieux / lieu du culte	2	3	2	5	1	7	1	1	1	1		1
Station essence	2	1	2	2	2	1	1	2	4	3	3	1
Habitation: autre	2	1	1	2	4	3	1	2	4	1	1	
Terrain		2	2	2	1	2	1	4	1	4		
Moyen de transport: autre		1	2		3	1	1	2	2	1	4	
Hôpital	4	4	2	1			1					
Moyen de transport: camion	1	1						1	2		3	
Stade	2			1	2	1	2					
Aéroport				1	1							
Cimetière							1					
Maison de débauche											1	
Total	1.734	1.195	1.388	1.120	1.093	1.077	1.042	1.089	734	835	966	268

FPF/DGR/DR/BIPOL - Statistiques policières de criminalité (date de clôture: 22/09/2023)
 Les données pour les années 2001 jusqu'à 2012 ne sont plus publiées mais restent disponibles sur demande auprès du service BIPOL.
 Les données pour 2023 ne concernent que le 1er trimestre.



Dégradation de la propriété

	2000	2013	2014	2015	2016	2017	2018	2019	2020	2021	2022	2023
Voie publique	57	158	143	160	137	123	138	151	109	122	110	22
Habitation: résidence principale	14	23	36	26	34	32	35	34	28	27	30	4
Inconnue	121			3	4	2	1	3	2	24	1	1
Parking	9	9	12	5	7	8	4	7	11	8	5	2
Habitation: non précisée	13	6	7	5	7	7	13	3	6	3	8	1
Habitation: garage	2	4	6	4	9	17	6	6	2	5	1	
Institution d'enseignement	7	20	10	3	5	3	4	2	3	1	3	
Autre	1		3		3	4	2	1	6	4	2	1
Magasin	9						3		2	4	5	1
Habitation: dépendances	14		1	1			1	1	2		1	
Service public	3	2	1	3	4		1	1	3			1
Habitation: jardin	1	2	4	2	1			3	1	1	1	1
Bâtiment administratif	1	2	2	1	2		1	2	3	1	1	
Horeca	1	2		2	3				2	4	1	
Habitation: allée	1	1		1		2	3	1	1			1
Station de bus / métro et gare de chemin de fer	2	3		2	1		1	2				
Culture et loisirs		1	1	1	1	1	1	1				1
Entreprise	2	1	1	1		1		1	1			
Terrain			1		1	1	1	2		1		
Habitation: résidence secondaire				1	1	1	1	1	1			
Banque / institution financière				1	2	1			1			
Edifice religieux / lieu du culte	2								2		1	
Médecin / dentiste / pharmacien	1		1	1				1		1		
Cimetière								1		2		1
Maison de repos							2		2			
Moyen de transport: voiture		1			1	1			1			
Service	1				1			1		1		
Chantier	1	1				1						
Infrastructure sportive					2		1					
Moyen de transport: autre						1			1	1		
Bureau de police				1		1						
Hôpital									2			
Arrêt de bus / tram					1							
Emplacement de vélo					1							
Moyen de transport: train / tram / métro		1										
Station essence							1					
Total	263	237	229	224	228	207	220	225	192	210	171	36



Woluwe-Saint-Pierre

Infractions contre l'intégrité physique

	2000	2013	2014	2015	2016	2017	2018	2019	2020	2021	2022	2023
Habitation	36	60	70	92	61	69	74	72	84	64	49	15
Voie publique	30	58	47	52	51	61	56	52	48	49	67	14
Institution d'enseignement	14	14	17	9	13	14	16	14	7	9	6	1
Inconnue	58	1	2	5	5	4	5	6	3	10	6	
Station de bus / métro et gare de chemin de fer	14	9	4	7	8	3	2	10	5	4	6	
Service public	4	5	4	4	3	2	2	2	4	4	4	2
Horeca	2	4	2	2	3	5	4	1	1	4	7	2
Magasin	3	3		3	3	2	2	2	1	4	4	1
Moyen de transport: train / tram / métro	3			5	2	2			2		2	
Arrêt de bus / tram	2		4		1	1	2	2	2	1		
Maison de repos			2	1	1	2		1	1		4	
Infrastructure sportive	1	1	1		1	2			1	3	1	
Parking				1	3	3	1	1	1			
Autre		2		2	1			1		1	2	
Culture et loisirs	2		2				1		2		2	
Entreprise	2		2	1	2				1		1	
Habitation: jardin		1		2		1			1		1	
Terrain				3				2		1		
Banque / institution financière			1	1			1		1	1		
Bâtiment administratif	1	1	1							1	1	
Moyen de transport: autre	1		1			1		2				
Bureau de police	2						2					
Moyen de transport: autobus / autocar		1							1	1	1	
Hôpital	1				1			1				
Service					1			1	1			
Station essence	1									1	1	
Maison de débauche			1								1	
Stade							1				1	
Aéroport				1								
Total	177	160	161	191	160	172	169	170	167	158	167	35

STATISTIQUES POLICIERES DE CRIMINALITE

LIEU DE PERPETRATION: COMMUNE

Woluwe-Saint-Pierre

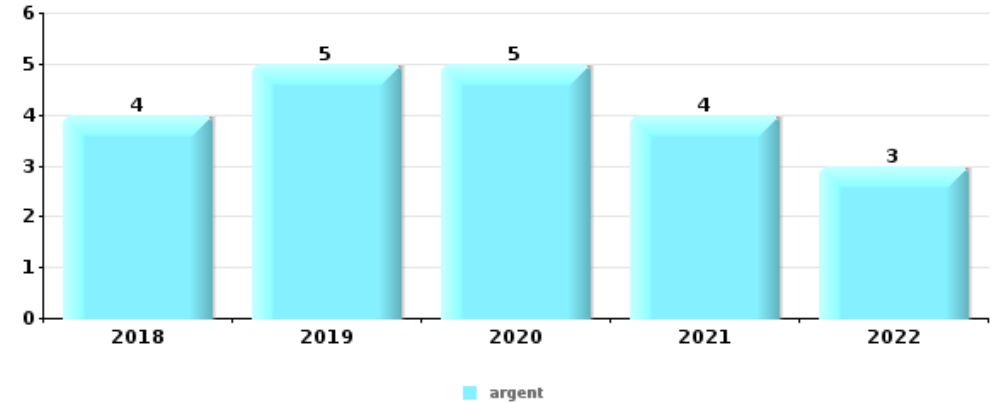
PARTIE V : OBJETS ET MOYENS DE TRANSPORT



Woluwe-Saint-Pierre

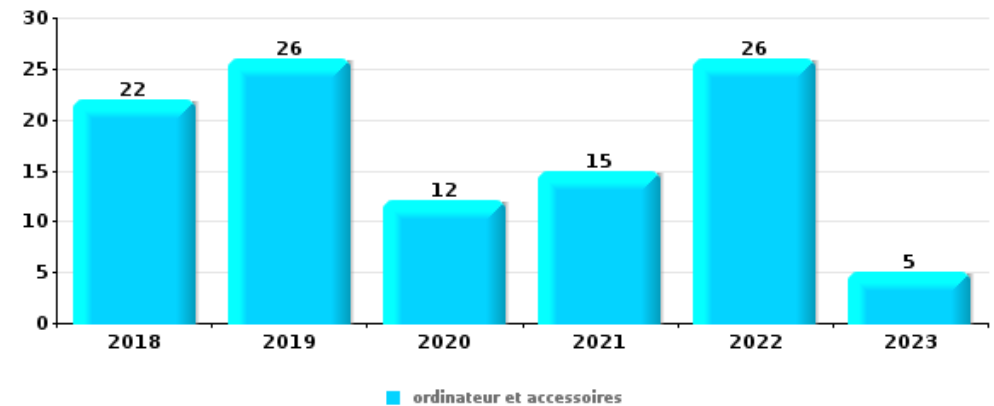
Vol à main armée

Top 5 Objets volés (sbd nombre de faits)		2018	2019	2020	2021	2022	2023
1	argent	4	5	5	4	3	
2	GSM et accessoires	2	2	2	4	2	
3	bijouterie / montre		1	1	1	2	
4	carte d'identité / passeport	2		1			
5	carte bancaire / carte de crédit	1		1			
5	clé	1		1			
5	document véhicule	1				1	
5	multimédia			2			
5	ordinateur et accessoires				1	1	
5	valise / sac	1		1			



Vol dans ou sur un véhicule

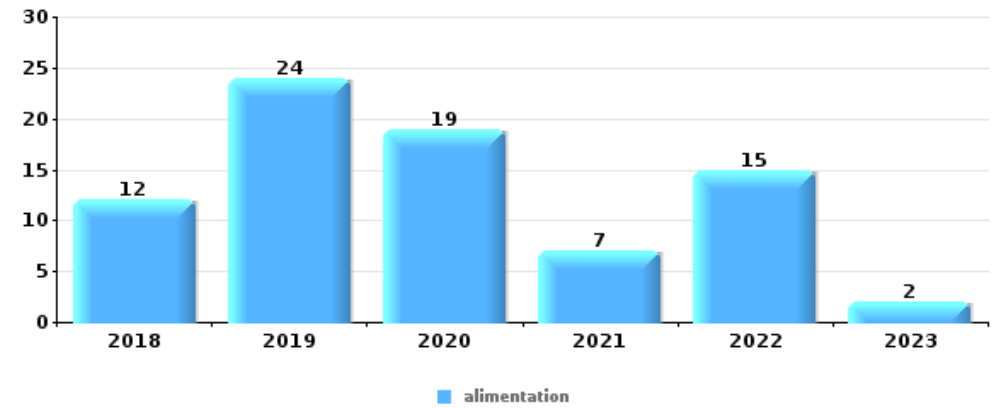
Top 5 Objets volés (sbd nombre de faits)		2018	2019	2020	2021	2022	2023
1	ordinateur et accessoires	22	26	12	15	26	5
2	lunettes / verres de contact	13	18	13	12	18	3
3	valise / sac	16	15	17	11	8	4
4	pièce de moyen de transport	20	6	2	17	17	3
5	argent	19	9	11	11	12	2





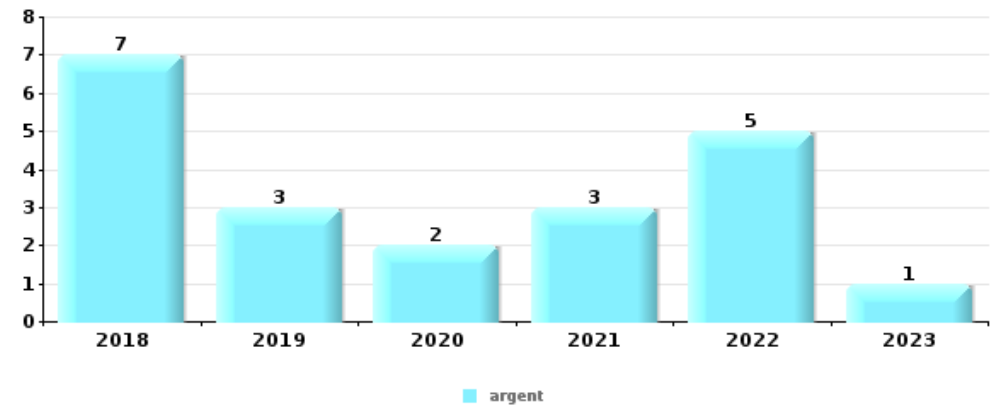
Vol à l'étalage

Top 5 Objets volés (sbd nombre de faits)		2018	2019	2020	2021	2022	2023
1	alimentation	12	24	19	7	15	2
2	tabac	2	5	6	11	9	1
3	parfum / produit de beauté		6	4	3	2	
4	GSM et accessoires	2	2		1	1	1
5	ordinateur et accessoires		2		2		2



Cambrilage ds entreprise ou commerce

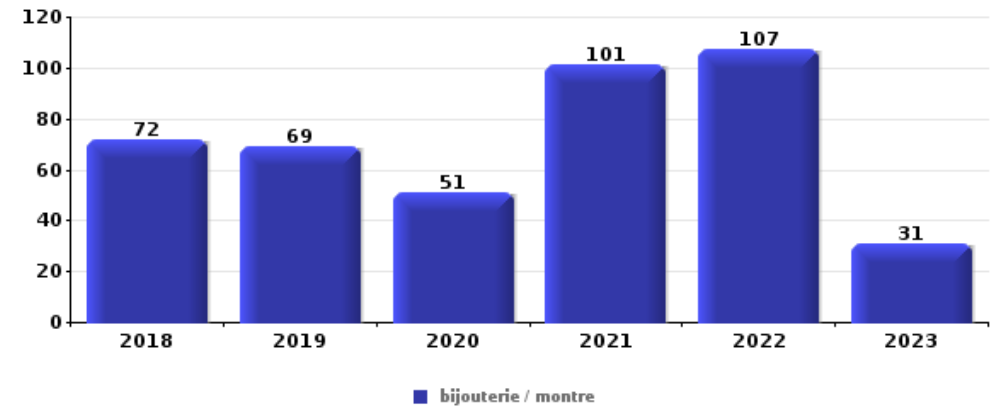
Top 5 Objets volés (sbd nombre de faits)		2018	2019	2020	2021	2022	2023
1	argent	7	3	2	3	5	1
2	ordinateur et accessoires	2	2		2	1	
3	coffre-fort / coffret (argent) / caisse		2		1	1	
4	tabac	1			2		
5	alimentation	2					
5	bijouterie / montre	1				1	
5	carte d'identité / passeport			1	1		
5	GSM et accessoires		2				
5	portefeuille			1	1		





Cambrassage dans habitation

Top 5 Objets volés (sbd nombre de faits)		2018	2019	2020	2021	2022	2023
1	bijouterie / montre	72	69	51	101	107	31
2	argent	40	42	31	51	40	23
3	ordinateur et accessoires	36	32	14	17	12	4
4	multimédia	19	22	11	17	18	5
5	vêtement	14	13	8	13	14	7



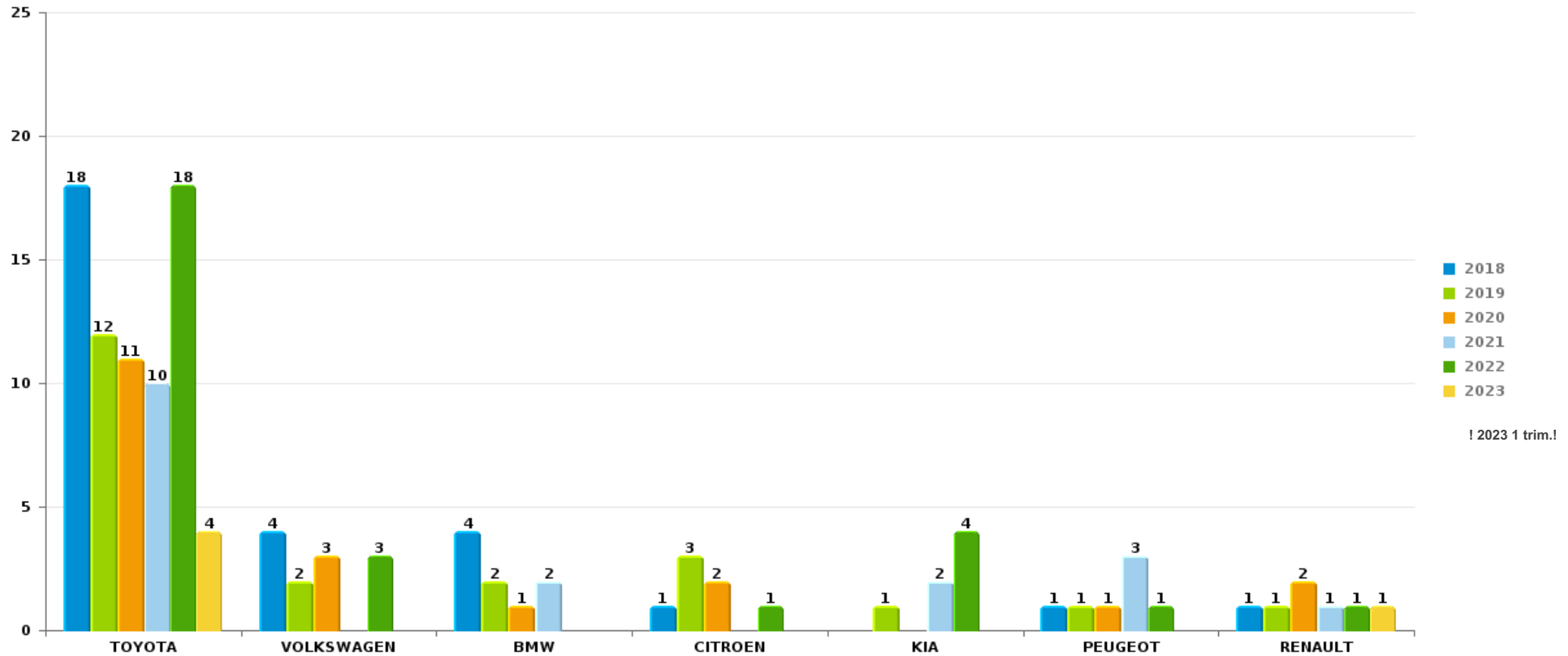
Remarque: en ce qui concerne les objets, aucun total n'est reproduit étant donné que plusieurs objets peuvent avoir été volés lors d'un même fait.



Woluwe-Saint-Pierre

Vol de voiture

Nombre de voitures volées par marque (Top 5)



STATISTIQUES POLICIERES DE CRIMINALITE

LIEU DE PERPETRATION: COMMUNE

Woluwe-Saint-Pierre

PARTIE VI : SUSPECTS



Partie 1: Niveau FAITS (comptage du nombre de faits pour lesquels un certain type de suspect est impliqué)

1.1. Nombre d'infractions selon le sexe des suspects identifiés (par catégorie principale)

Étant donné que, tant un suspect identifié masculin qu'un suspect identifié féminin peuvent être impliqués lors d'un même fait, il est possible que la somme des colonnes «Hommes» et «Femmes» soit supérieure à la valeur de la colonne «Total...» (voir également la note méthodologique)

Woluwe-Saint-F

2023

Catégorie principale / Sexe	Nombre total de faits avec au moins 1 suspect	Hommes	%	Femmes	%
Drogues	14	14	100,0%		
Vol et extorsion	12	11	91,7%	1	8,3%
Fraude	9	8	88,9%	1	11,1%
Législation sur les étrangers	9	9	100,0%		
Infr. contre l'intégrité physique	6	6	100,0%		
Armes et explosifs	5	5	100,0%		
Infr. contre autres valeurs morales et sentiments	4	4	100,0%		
Infr. contre la sécurité publique	4	4	100,0%		
Ivresse et alcool	4	4	100,0%		
Infr. contre la foi publique	2	2	100,0%	1	50,0%
Code pénal social	1	1	100,0%		
Criminalité informatique	1	1	100,0%		
Infr. contre la liberté individuelle	1	1	100,0%		
Infr. contre l'autorité publique	1	1	100,0%		
Registre de population	1	1	100,0%		
Travail	1	1	100,0%		

CRIMINALITE ENREGISTREE: SUSPECTS



Catégorie principale / Sexe	Nombre total de faits avec au moins 1 suspect	Hommes	%	Femmes	%
Total	75	73	97,3%	3	4,0%



1.2. Nombre d'infractions selon le sexe des suspects identifiés (par figure criminelle)

Étant donné que, tant un suspect identifié masculin qu'un suspect identifié féminin peuvent être impliqués lors d'un même fait, il est possible que la somme des colonnes «Hommes» et «Femmes» soit supérieure à la valeur de la colonne «Total...» (voir également la note méthodologique)

Woluwe-Saint-F

2023

FC Vol moyen de transport

Figure criminelle / Sexe	Nombre total de faits avec au moins 1 suspect identifié	Hommes	%
Vol de voiture	1	1	100,0%
Total	PA	PA	PA

FC Vol autre

Figure criminelle / Sexe	Nombre total de faits avec au moins 1 suspect identifié	Hommes	%
Vol à main armée	1	1	100,0%
Vol avec violence sans arme	1	1	100,0%
Vol dans ou sur un véhicule	1	1	100,0%
Vol à la tire	2	2	100,0%
Vol à l'étalage	3	3	100,0%
Total	PA	PA	PA

CRIMINALITE ENREGISTREE: SUSPECTS



Criminalité ICT

Figure criminelle / Sexe	Nombre total de faits avec au moins 1 suspect identifié	Hommes	%
Fraude de cartes de paiements	1	1	100,0%
Total	PA	PA	PA

PH Violence intrafamiliale (VIF)

Figure criminelle / Sexe	Nombre total de faits avec au moins 1 suspect identifié	Hommes	%
VIF: physique, dans le couple	2	2	100,0%
Total	PA	PA	PA

PH Drogues

Figure criminelle / Sexe	Nombre total de faits avec au moins 1 suspect identifié	Hommes	%
Vente de cocaïne	2	2	100,0%
Total	PA	PA	PA

PH Violence dans l'espace public

Figure criminelle / Sexe	Nombre total de faits avec au moins 1 suspect identifié	Hommes	%
Violence physique (voie publique)	2	2	100,0%
Violence physique (endroit accessible au public)	1	1	100,0%
Violence psychique (transport public)	1	1	100,0%
Violence psychique (endroit accessible au public)	1	1	100,0%
Vol à main armée (endroit accessible au public)	1	1	100,0%
Vol avec violence sans arme (voie publique)	1	1	100,0%
Total	PA	PA	PA

CRIMINALITE ENREGISTREE: SUSPECTS



PH Autre

Figure criminelle / Sexe	Nombre total de faits avec au moins 1 suspect identifié	Hommes	%
Fraude à l'identité	1	1	100,0%
Total	PA	PA	PA



1.3. Nombre d'infractions selon l'âge des suspects identifiés (par catégorie principale)

Étant donné que, tant un suspect identifié mineur qu'un suspect identifié majeur peuvent être impliqués lors d'un même fait, il est possible que la somme des colonnes «Mineur» et «Majeur» soit supérieure à la valeur de la colonne «Total...»
(voir également la note méthodologique)

Woluwe-Saint-F

2023

Catégorie principale / Âge	Nombre total de faits avec au moins 1 suspect identifié	Mineur	%	Majeur	%
Drogues	14	1	7,1%	13	92,9%
Vol et extorsion	12	3	25,0%	10	83,3%
Fraude	9	1	11,1%	8	88,9%
Législation sur les étrangers	9	1	11,1%	8	88,9%
Infr. contre l'intégrité physique	6			6	100,0%
Armes et explosifs	5			5	100,0%
Infr. contre autres valeurs morales et sentiments	4			4	100,0%
Infr. contre la sécurité publique	4			4	100,0%
Ivresse et alcool	4			4	100,0%
Infr. contre la foi publique	2			2	100,0%
Code pénal social	1			1	100,0%
Criminalité informatique	1			1	100,0%
Infr. contre la liberté individuelle	1			1	100,0%
Infr. contre l'autorité publique	1	1	100,0%		
Registre de population	1			1	100,0%
Travail	1			1	100,0%
Total	75	7	9,3%	69	92,0%



1.4. Nombre d'infractions selon l'âge des suspects identifiés (par figure criminelle)

Étant donné que, tant un suspect identifié mineur qu'un suspect identifié majeur peuvent être impliqués lors d'un même fait, il est possible que la somme des colonnes «Mineur» et «Majeur» soit supérieure à la valeur de la colonne «Total...» (voir également la note méthodologique)

Woluwe-Saint-F

2023

FC Vol moyen de transport

Figure criminelle / Âge	Nombre total de faits avec au moins 1 suspect identifié	Mineur	%
Vol de voiture	1	1	100,0%
Total	PA	PA	PA

FC Vol autre

Figure criminelle / Âge	Nombre total de faits avec au moins 1 suspect identifié	Mineur	%	Majeur	%
Vol à main armée	1			1	100,0%
Vol avec violence sans arme	1	1	100,0%		
Vol dans ou sur un véhicule	1			1	100,0%
Vol à la tire	2	1	50,0%	2	100,0%
Vol à l'étalage	3			3	100,0%
Total	PA	PA	PA	PA	PA

Criminalité ICT

Figure criminelle / Âge	Nombre total de faits avec au moins 1 suspect identifié	Majeur	%
Fraude de cartes de paiements	1	1	100,0%
Total	PA	PA	PA

CRIMINALITE ENREGISTREE: SUSPECTS



PH Violence intrafamiliale (VIF)

Figure criminelle / Âge	Nombre total de faits avec au moins 1 suspect identifié	Majeur	%
VIF: physique, dans le couple	2	2	100,0%
Total	PA	PA	PA

PH Drogues

Figure criminelle / Âge	Nombre total de faits avec au moins 1 suspect identifié	Majeur	%
Vente de cocaïne	2	2	100,0%
Total	PA	PA	PA

PH Violence dans l'espace public

Figure criminelle / Âge	Nombre total de faits avec au moins 1 suspect identifié	Mineur	%	Majeur	%
Violence physique (voie publique)	2	1	50,0%	1	50,0%
Violence physique (endroit accessible au public)	1			1	100,0%
Violence psychique (transport public)	1			1	100,0%
Violence psychique (endroit accessible au public)	1			1	100,0%
Vol à main armée (endroit accessible au public)	1			1	100,0%
Vol avec violence sans arme (voie publique)	1	1	100,0%		
Total	PA	PA	PA	PA	PA

PH Autre

Figure criminelle / Âge	Nombre total de faits avec au moins 1 suspect identifié	Majeur	%
Fraude à l'identité	1	1	100,0%
Total	PA	PA	PA



Partie 2: Niveau SUSPECTS-FAIT (comptage du nombre de combinaisons suspect-fait)

2.1. Nombre de suspects-fait selon le sexe des suspects identifiés (TOP 5 des catégories principales)

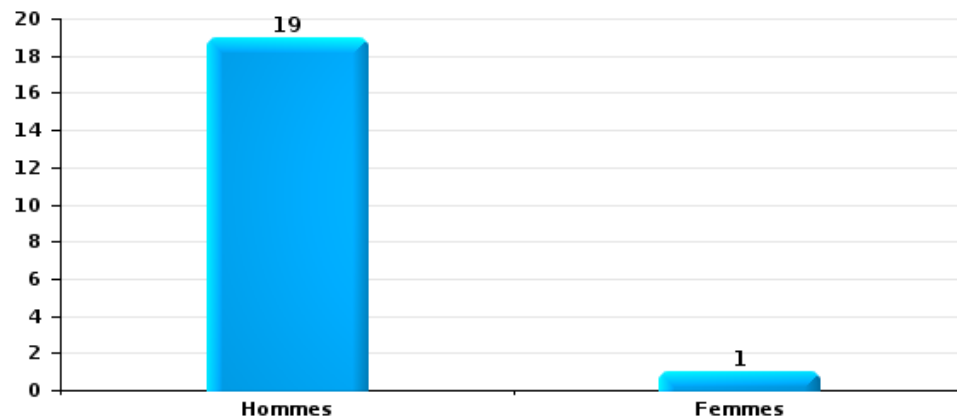
Lorsqu'un même suspect a commis plusieurs faits durant la période considérée, il est aussi comptabilisé plusieurs fois (voir également la note méthodologique)

Woluwe-Saint-Pierre

2023

Vol et extorsion

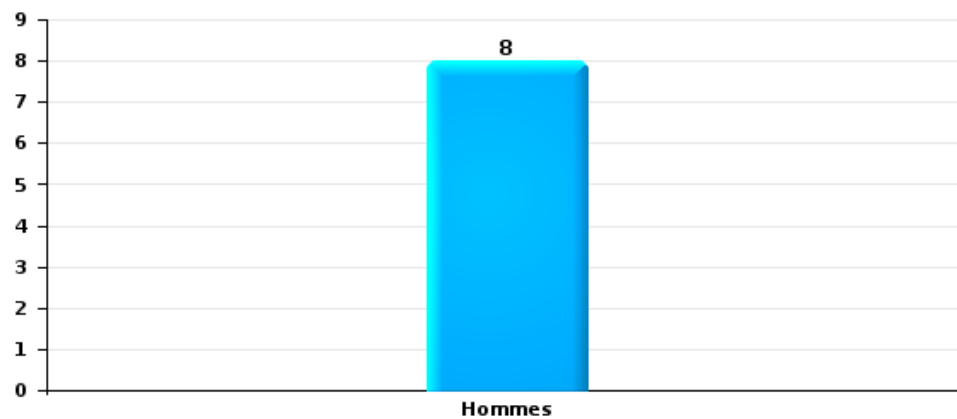
Nombre de suspects-fait selon le sexe





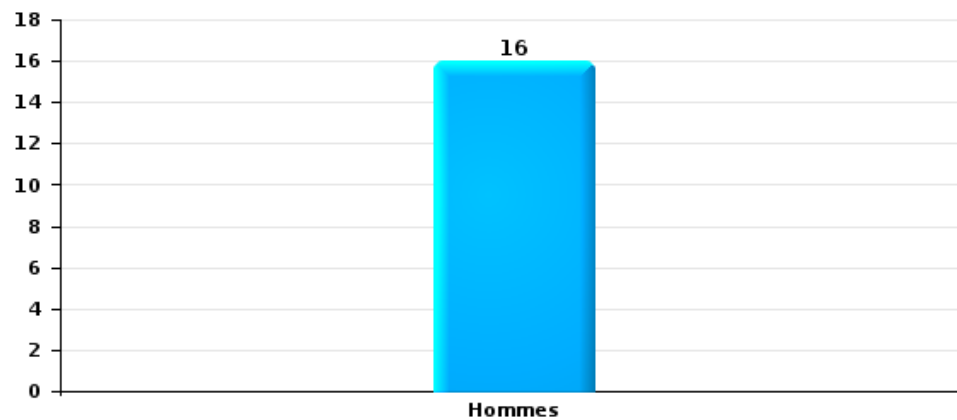
Infr. contre l'intégrité physique

Nombre de suspects-fait selon le sexe



Drogues

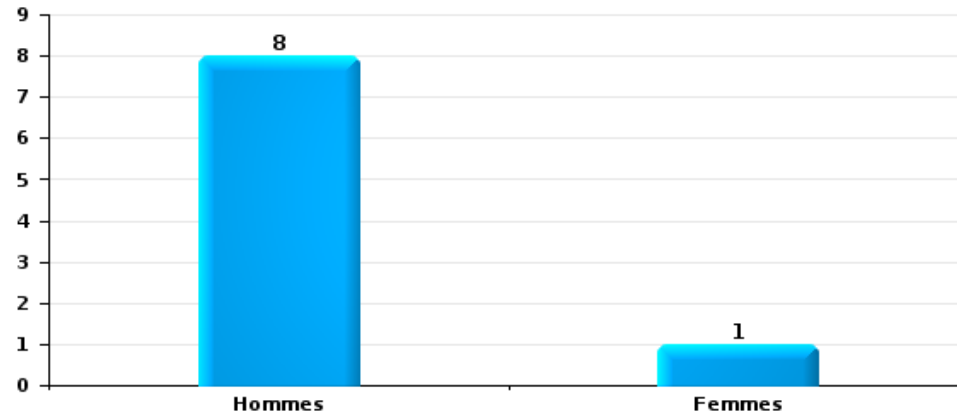
Nombre de suspects-fait selon le sexe





Fraude

Nombre de suspects-fait selon le sexe





2.2. Nombre de suspects-fait selon le sexe des suspects identifiés (TOP 5 des figures criminelles)

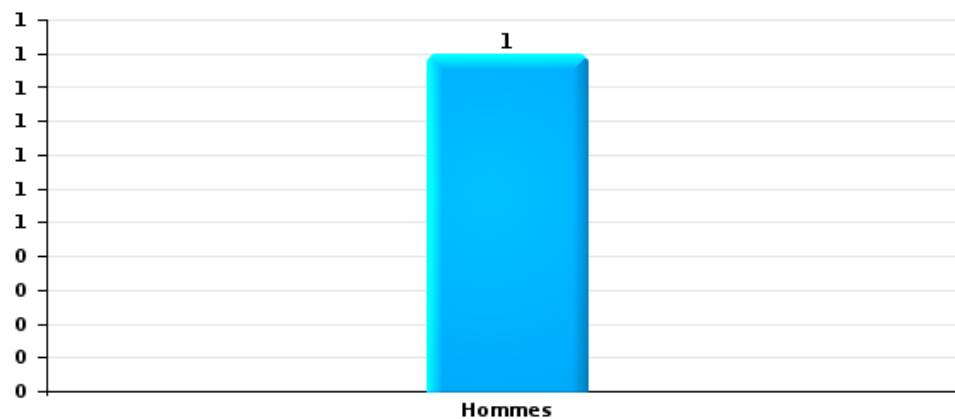
Lorsqu'un même suspect a commis plusieurs faits durant la période considérée, il est aussi comptabilisé plusieurs fois (voir également la note méthodologique)

Woluwe-Saint-Pierre

2023

Vol dans ou sur un véhicule

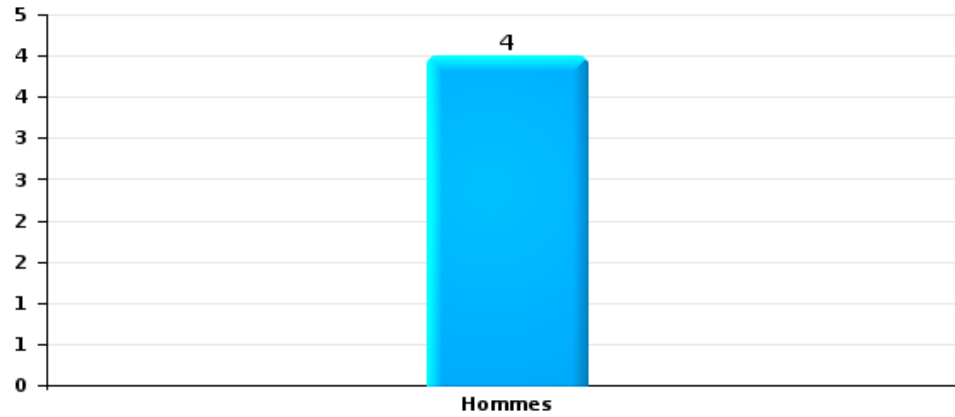
Nombre de suspects-fait selon le sexe





Vol à la tire

Nombre de suspects-fait selon le sexe





2.3. Nombre de suspects-fait selon l'âge des suspects identifiés (TOP 5 des catégories principales)

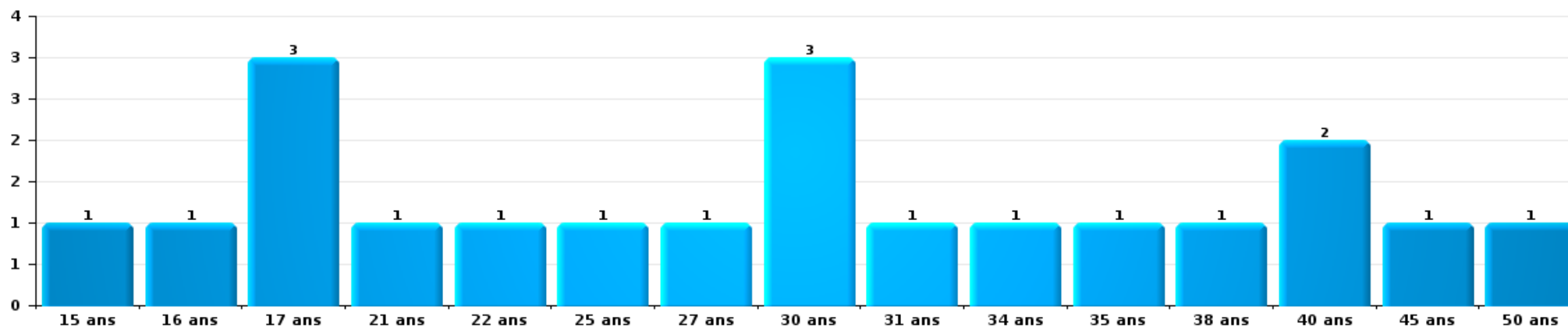
1) Lorsqu'un même suspect a commis plusieurs faits durant la période considérée, il est aussi comptabilisé plusieurs fois, qu'il ait le même âge ou non – 2) Les suspects au-dessous de 14 ans et à partir de 90 ans ne sont pas repris dans le tableau (voir également la note méthodologique)

Woluwe-Saint-Pierre

2023

Vol et extorsion

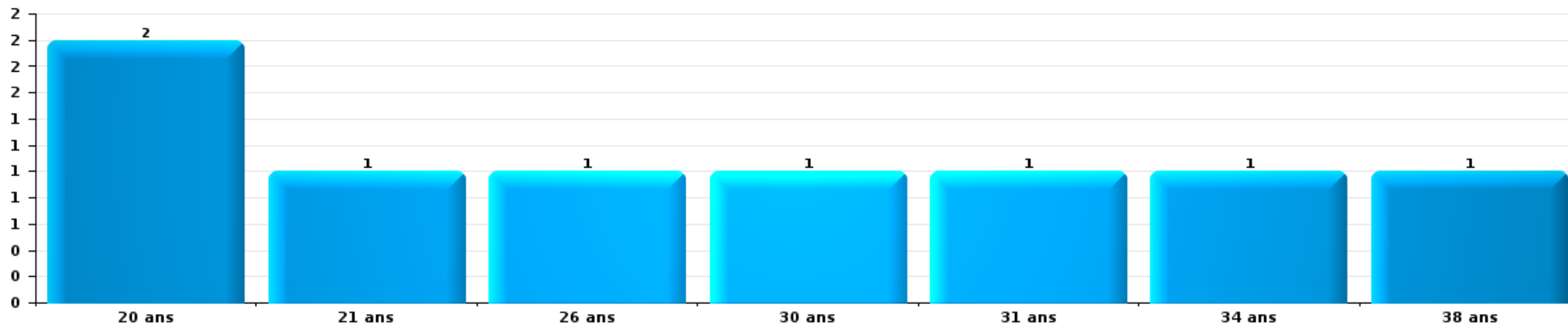
Nombre de suspects-fait par âge (chronologique)





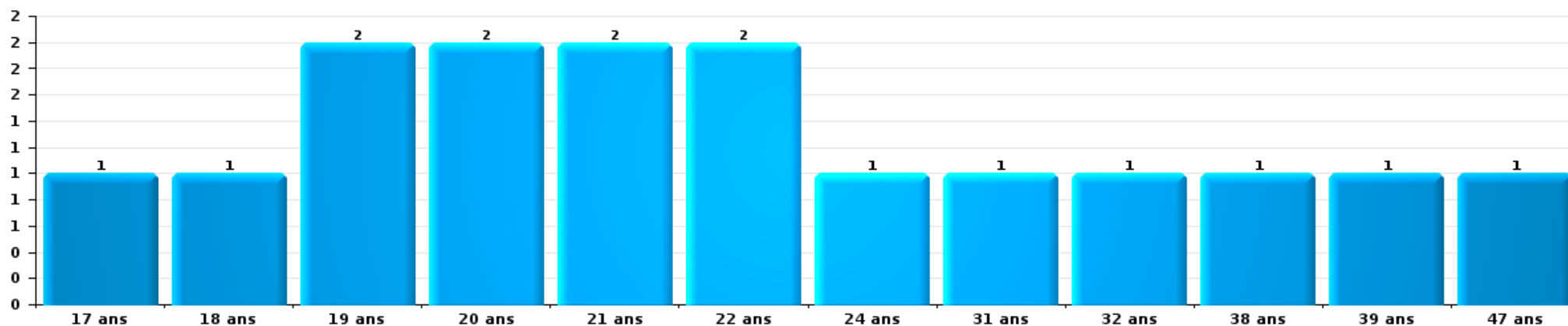
Infr. contre l'intégrité physique

Nombre de suspects-fait par âge (chronologique)



Drogues

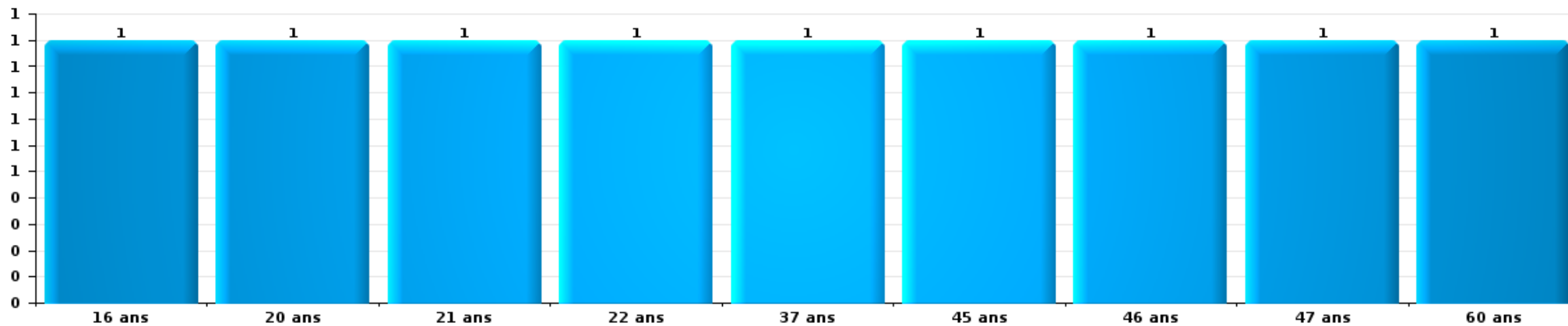
Nombre de suspects-fait par âge (chronologique)





Fraude

Nombre de suspects-fait par âge (chronologique)





2.4. Nombre de suspects-fait selon l'âge des suspects identifiés (TOP 5 des figures criminelles)

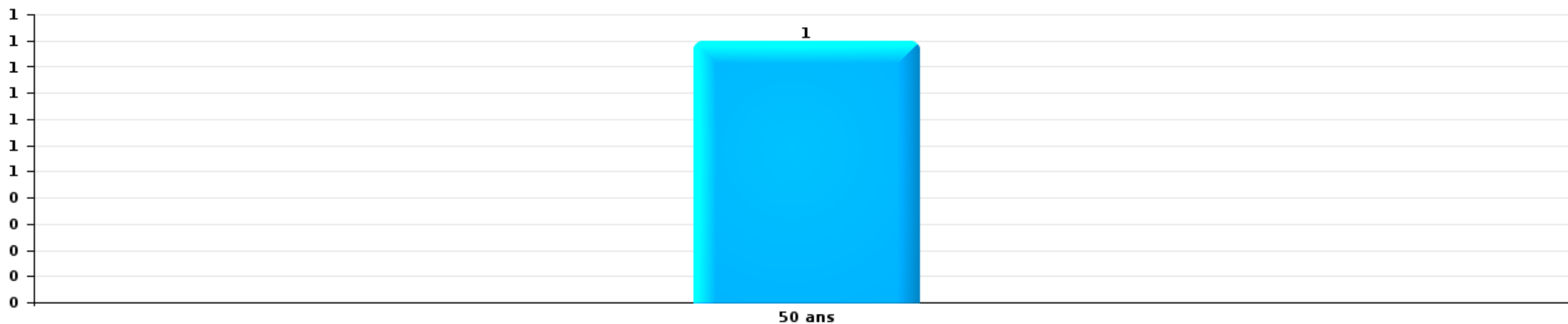
1) Lorsqu'un même suspect a commis plusieurs faits durant la période considérée, il est aussi comptabilisé plusieurs fois, qu'il ait le même âge ou non – 2) Les suspects au-dessous de 14 ans et à partir de 90 ans ne sont pas repris dans le tableau (voir également la note méthodologique)

Woluwe-Saint-Pierre

2023

Vol dans ou sur un véhicule

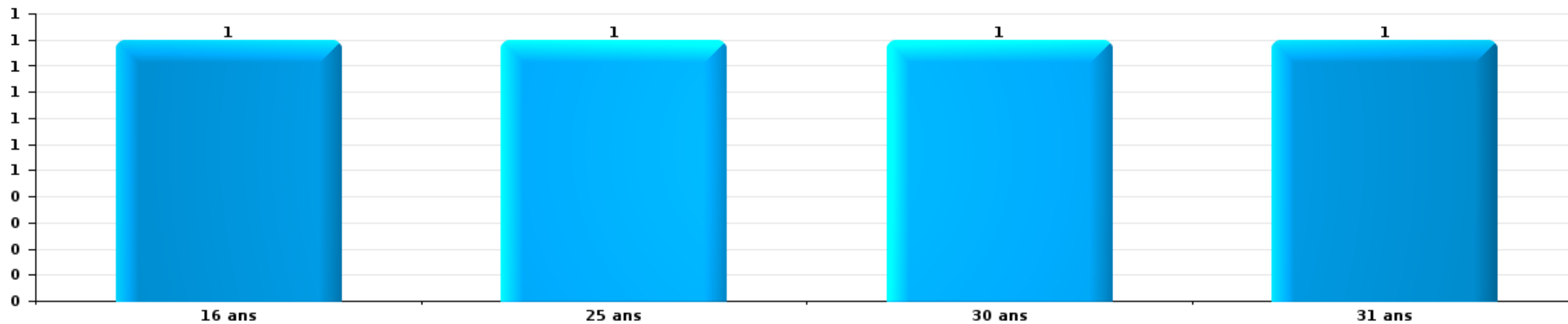
Nombre de suspects-fait par âge (chronologique)





Vol à la tire

Nombre de suspects-fait par âge (chronologique)



STATISTIQUES POLICIERES DE CRIMINALITE

LIEU DE PERPETRATION: COMMUNE

Woluwe-Saint-Pierre

***ANNEXE I: DETAIL PAR CATEGORIE DE DELIT
CODE PENAL***

Infraction Code pénal

Infr. contre l'intégrité physique

			2000	2013	2014	2015	2016	2017	2018	2019	2020	2021	2022	2023	
Assassinat	Parricide (assassinat)	Acc.	1												
	Autres	Acc.							1						
		Tent.								1		1			
	Sous-total		1						2		1				
Meurtre	Parricide (meurtre)	Tent.	1			1									
	Empoisonnement (meurtre)	Acc.				1									
	Meurtre pour faciliter le vol	Tent.	1												
	Non spécifié	Tent.	1												
	Autres	Acc.				1									1
		Tent.							2			1		1	
	Sous-total		3	1	2	3	1	2			1		1	1	
Torture et maltraitance	Torture	Acc.			1										
	Traitement inhumain	Acc.		2	1					1	2				
	Traitement dégradant	Acc.		3					2		1		1		
	Sous-total			5	2				2	1	3		1		
Coups et/ou blessures vol. en sphère familiale	Entre partenaires ou ex-partenaires	Acc.	7	32	31	54	43	43	47	46	56	34	33	10	
		Tent.	3												
	Lors d'un différend familial en général	Acc.	24												
		Tent.	2												
	Par les parents envers un mineur	Acc.	3	5	7	4	5	6	3	6	12	10	1	1	
	Par les parents envers personne vulnérable	Acc.				1									
	Envers les parents	Acc.	1	1	12	14	6	8	7	9	9	8	3		
Envers d'autres ascendants directs ou collatéraux	Acc.		4	4		1		1	3	1	2	3	1		
	Sous-total		40	42	54	73	55	57	58	64	78	54	40	12	
Coups et/ou blessures vol. hors sphère familiale	Bagarres (=coups réciproques)	Acc.	10	10	13	15	5	9	12	11	10	11	19	3	
	Coups envers fonctionnaire de police	Acc.	5	2	1	2		1	4		1	3	5		
	Envers un mineur par une pers. ayant autorité	Acc.	1	6	1	1	3	4	4	3		2	2	1	
	Envers un mineur qualité de l'auteur inconnue	Acc.	7	9	10	10	4	13	6	9	1	11	8		
	Envers pers. vulnérable par pers. ayant autorité	Acc.							1						
	Envers pers. vulnérable (qualité auteur inconnue)	Acc.						1					2		
	Envers un mineur par cohabitant sans rel. Autorité	Acc.											2		
	Envers un arbitre de manifestation sportive	Acc.						1							
	Coups envers personnel transport public	Acc.			1	1	1					1			
	Coups envers personnel autre service public	Acc.			1	1	1	1				1			
	Coups envers personnel institut d'enseignement	Acc.		5	4	3	4	3	2	2		2	2		
	Non spécifié	Acc.	77	51	50	54	59	61	56	56	56	47	56	64	12
		Tent.	6							1					
	Sous-total		106	83	81	87	77	94	86	81	61	85	104	16	

Infr. contre l'intégrité physique

			2000	2013	2014	2015	2016	2017	2018	2019	2020	2021	2022	2023
Abstention coupable	Acc.		3		1	1	1	2		2			1	
	Sous-total		3		1	1	1	2		2			1	
Autres infr. volontaires. c/ l'intégrité phys.	Privation de soins à enfant ou personne vulnérable	Acc.				2				1			1	
	Délaissement d'enfant ou personne vulnérable	Acc.	1		1				1	1		1		
	Abandon d'enfant dans le besoin	Acc.	1	1										
	Administration substances nuisibles	Acc.	2									2	1	
	Entrave méchante à la circulation	Acc.	4	4	3	3	5	2	5	7	7	5	2	1
	Voies de faits et violences légères	Acc.	8	16	14	16	16	11	10	9	13	5	11	2
	Sous-total		16	21	17	22	21	13	16	18	20	13	15	3
Infr. involontaires contre l'intégrité physique	Coups et/ou blessures involontaires	Acc.	7	2	1		2		2	1		1		
		Tent.	1											
	Abstention d'entretien enfant/personne vulnérable	Acc.			1									
	Morsure de chien	Acc.		5	2	5	3	4	3	3	3	4	5	3
	Non spécifié	Acc.		1								1		
	Sous-total		8	8	4	5	5	4	5	4	3	6	5	3
	Total		177	160	161	191	160	172	169	170	167	158	167	35

Infr. contre la liberté individuelle

		2000	2013	2014	2015	2016	2017	2018	2019	2020	2021	2022	2023
Prise d'otages	Acc.					1							
	Sous-total					1							
Enlèvement de mineur ou personne vulnérable	Enlèvement parental	Acc.		1	2	1	1	1	1	3	2	5	
		Tent.				1	1		1	1			
	Autre enlèvement	Acc.	1	1	1							4	
		Tent.		3	4	1		2	4	1	1	1	
	Sous-total	1	1	5	7	3	2	3	6	5	3	10	
Détenition par un particulier	Acc.		1	1	4	1	2	6	2	8	2	4	1
	Tent.		1									1	
	Sous-total		2	1	4	1	2	6	2	8	2	5	1
	Total	1	3	6	11	5	4	9	8	13	5	15	1

Infr. contre les mœurs

			2000	2013	2014	2015	2016	2017	2018	2019	2020	2021	2022	2023	
Viol n'ayant pas causé la mort	Victime < 10a	Acc.		2	1	1	1	1	1	2		2			
	Victime 10a - 14a	Acc.	1	2		1	1					1			
	Victime 14a - 16a	Acc.	1	1	1	1					1	2			
		Tent.			2										
	Victime 16a - 18a	Acc.	2		3	1					2				
		Tent.									1				
Victime majeure	Acc.	1	3	3	1	1	5	4	4	4	9	4	2		
	Tent.			3	2							1			
	Sous-total		5	8	13	7	4	6	5	10	11	8	2		
Viol avec conséquence inconnue	Acc.		1					1							
	Sous-total		1					1							
Viol n'ayant pas causé la mort (nvCPS)	Victime < 16a	Acc.										2	2		
	Victime majeure	Acc.										1	2	1	
		Tent.												2	1
	Sous-total											3	6	2	
Attentat à la pudeur avec violence / menace	Victime < 16a	Acc.		4	4		2		1	2	2	3	1		
	Victime 16a - 18a	Acc.	1	1	1	1									
	Victime majeure	Acc.	2	4	3	1	3	1	1	4	4	6	2		
	Sous-total		3	9	8	1	6	1	2	6	6	9	3		
Attentat à la pudeur sans violence / menace	Victime < 16a	Acc.	4	3	3	3	1	4		2	4	4			
	Victime 16a - 18a	Tent.				1	1								
		Acc.	1	1		1	1	1	2	2	1	1	1		
Victime âge inconnu	Acc.	5	1			2			5	1		1			
	Sous-total		10	5	3	4	5	5	2	9	6	5	2		
Attentat à la pudeur non spécifié	Acc.								1			1			
	Sous-total								1			1			
Atteinte intégrité sexuelle sans mort (nvCPS)	Victime < 16a	Acc.											1	1	
	Victime 16a - 18a	Acc.											1		
	Victime majeure	Acc.											3	1	
	Sous-total												5	2	
Pornographie infantile	Détention	Acc.				1			2	1		1	1		
	Distribution	Acc.			2	1	5	3	3	3	3	3			
	Accès pornographie infantile via technologie	Acc.						1			2				
	Non spécifié	Acc.						2	2						
	Sous-total				3	1	7	8	4	5	4	1			
Incitation à la débauche	Victime mineure	Acc.		1	1		1	1	1		2		1		
	Autre publicité pour débauche	Acc.	3						1						
	Sous-total		3	1	1	1	1	2		2		1			
Exploitation de la débauche d'autrui	Victime mineure	Acc.									1				
	Victime majeure	Acc.										1			
	Sous-total									1	1				

Infr. contre les mœurs

			2000	2013	2014	2015	2016	2017	2018	2019	2020	2021	2022	2023
Outrage public aux bonnes mœurs	Actions (exhibitionnisme, etc.)	Acc.	15	6	7	4	7	5	5	2	7	7	6	
	Ecrits, images, objets	Acc.	5			2	1				2			
	Exhibitionnisme (nvCPS)	Acc.											1	
		Sous-total	20	6	7	6	8	5	5	2	9	7	7	
Voyeurisme	Observation/enregistrement de nudité ou intimité	Acc.	1			1		3	1	1		1		
	Diffusion enregistrement nudité ou intimité	Acc.						4		1	2	1		
		Sous-total	1			1		7	1	2	2	2		
Voyeurisme direct (nvCPS)	Victime majeure	Acc.											1	
		Sous-total											1	
Voyeurisme via moyen technique ou autre (nvCPS)	Victime 16a - 18a	Acc.									1			
		Sous-total									1			
Diffusion contenu sex. but méchant/lucrat. (nvCPS)	Victime < 16a	Acc.												1
	Victime 16a - 18a	Acc.									1			
		Tent.											1	
	Victime majeure	Acc.											1	
		Sous-total									1		2	1
Grooming (contact par ICT avec mineur < 16 ans)		Acc.						1						
		Sous-total						1						
		Total	43	29	32	22	25	34	26	33	44	40	30	5

Infr. contre autres valeurs morales et sentiments

			2000	2013	2014	2015	2016	2017	2018	2019	2020	2021	2022	2023
Harcèlement	Harcèlement par téléphone (OLD)	Acc.	11											
		Acc.		47	71	65	58	64	56	69	69	44	59	14
	Sous-total	11	47	71	65	58	64	56	69	69	44	59	14	
Violation du secret professionnel		Acc.								1	1			
		Sous-total								1	1			
Atteinte à l'honneur	Calomnie et diffamation	Acc.	2	6	13	4	11	10	7	9	9	13	11	
	Déclaration calomnieuse	Acc.	1	3	2		1	3	1	1		1	1	
	Imputation calomnieuse	Acc.		1		1				1	1			
	Divulgateur méchant	Acc.		1							1			
	Injures (Délit)	Acc.		17	25	18	10	13	16	22	12	12	9	2
	Non spécifié	Acc.			2				1		1		1	
	Sous-total	3	28	42	22	23	26	25	33	24	26	22	2	
Vie privée	Intrusion de nuit	Acc.	1											
	Violation de domicile par un particulier	Acc.	2	2	7	4	9	6	5	5	8	6	4	1
	Violation du secret des lettres	Acc.		1		1	2	1	1	2		3		
	Sous-total	3	3	7	5	11	7	6	7	7	8	9	4	1
Tapage nocturne		Acc.	8	13	1			1			46	23	15	3
		Sous-total	8	13	1			1			46	23	15	3
Violation de communication par particulier		Acc.							2					
		Sous-total							2					
Abus faiblesses de personnes		Acc.						2	2	2	2	1	3	1
		Sous-total						2	2	2	2	1	3	1
Vie privée mœurs: publication identité victime		Acc.							1				1	
		Sous-total							1				1	
Cyberlokkig (leurre de mineur par ICT)		Acc.									1			
		Sous-total									1			
Attirer ou utiliser mineur ou personne vulnérable		Acc.			1									
		Sous-total			1									
Occupation bien d'autrui (squatter)	Pénétrer / occuper / séjourner (bien non habité)	Acc.								3	2	1	3	1
		Sous-total								3	2	1	3	1
Total			25	91	121	93	92	100	92	115	153	104	107	22

Infr. relative au statut juridique de l'enfant

			2000	2013	2014	2015	2016	2017	2018	2019	2020	2021	2022	2023
Non-représentation d'enfants	Par les parents	Acc.		8	6	4	7	7	8	14	10	6	6	
	Par une personne qui en a la charge	Acc.			1									
		Sous-total		8	7	4	7	7	8	14	10	6	6	
		Total		8	7	4	7	7	8	14	10	6	6	

Vol et extorsion

				2000	2013	2014	2015	2016	2017	2018	2019	2020	2021	2022	2023
Vol avec circ. aggr.	Avec violence	Acc.	65	36	35	26	35	26	19	39	23	27	19	4	
		Tent.	15	5	1	2	8	3	6	6	2	4	3		
	Sans violence	Acc.	763	408	542	438	390	394	370	337	251	330	378	101	
		Tent.	253	157	189	133	106	140	135	124	105	102	144	38	
Sous-total			1.096	606	767	599	539	563	530	506	381	463	544	143	
Vol sans circ. aggr.	Avec violence	Acc.	33	22	24	36	28	19	13	17	9	10	10	1	
		Tent.	9	4	2	1	3	3	1	2	1				
	Sans violence, Vol à la tire	Acc.	73	139	103	73	80	47	75	111	44	51	95	41	
		Tent.	4	1	1	1		2	2		1			1	
	Sans violence, Vol d'usage	Acc.	2		2	3	2			1	1				
		Tent.	9	9	16	14	18	13	7	13	8	4	5	1	
	Sans violence, Vol domestique	Acc.				1									
		Tent.													
Sans violence	Acc.	410	391	451	372	397	398	387	405	271	282	282	75		
	Tent.	28	8	6	10	10	10	9	10	9	13	11	4		
Sous-total			568	574	605	511	538	492	494	559	344	360	403	123	
Vol non spécifié		Acc.	45	3	2	3	2	7	2	4		1	7		
		Tent.	13												
	Sous-total	58	3	2	3	2	7	2	4			1	7		
Extorsion		Acc.	8	6	13	4	8	12	11	13	8	9	8	2	
		Tent.	4	6	1	3	6	3	5	7	1	2	4		
	Sous-total	12	12	14	7	14	15	16	20	9	11	12	2		
Total			1.734	1.195	1.388	1.120	1.093	1.077	1.042	1.089	734	835	966	268	

Fraude

		2000	2013	2014	2015	2016	2017	2018	2019	2020	2021	2022	2023
Blanchiment d'argent	Acc.		2	1	1	2	2	1	5	4	3	2	1
	Tent.				1								
	Sous-total		2	1	2	2	2	1	5	4	3	2	1
Recel	Recel simple	Acc.	9	2	4	4	10	7	9	4	3	6	1
	Recel qualifié	Acc.			1				3		1	2	
	Sous-total		9	2	5	4	10	7	12	4	4	8	1
Grivèlerie	Carburant / lubrifiant	Acc.	4	2	4	1	2	1		1	1	1	1
	Boissons et aliments	Acc.	2			1	1						
	Voiture de location	Tent.					2	1		3	1		
	Logements	Acc.				1							
	Sous-total		6	2	4	3	5	2		4	2	1	1
Corruption privée	Acc.		1										
	Sous-total		1										
Détournement et destruction frauduleuse	Cel frauduleux	Acc.	3	7	6	19	14	14	13	10	6	16	7
		Tent.											
	D'argent, de papiers, etc.	Acc.		1								2	1
	D'objets saisis	Acc.											
	De biens mobiliers des époux	Acc.											
	D'héritage	Acc.					1	1			2		
Non spécifié	Acc.	1					2						
Sous-total		4	8	6	19	15	17	13	10	8	18	8	
Escroquerie	Fraude par internet	Acc.	16	14	17	18	18	25	61	114	113	133	35
		Tent.	7	12	6	4	5	7	6	11	7	2	1
	Escroquerie sans internet	Acc.	44	43	31	28	40	44	45	56	52	71	19
		Tent.	17	17	8	5	13	14	10	8	2	6	
	Non spécifié	Acc.											
		Tent.											
Sous-total		84	86	62	55	76	90	122	189	174	212	55	
Tromperie	Marchandises vendues / travail fourni	Acc.			1	1	2	1			1		
		Tent.											
	Monnaies	Acc.		1									
		Tent.	1										
Non spécifié	Acc.									1			
Sous-total		1	1	1	1	2	1			2			
Abus de confiance et infr. apparentées	Abus de confiance	Acc.	11	25	13	21	16	16	19	12	8	15	3
		Tent.											
	Abus des faiblesses	Acc.	1	3	3	2	5	6	2	1	1	5	2
Sous-total		12	28	16	23	21	22	21	21	13	9	20	5
Abus de biens sociaux	Par des sociétés	Acc.								1			
	Autres	Acc.	1										
	Sous-total		1							1			

Fraude

		2000	2013	2014	2015	2016	2017	2018	2019	2020	2021	2022	2023
Infr. liées à l'insolvabilité	Par le débiteur	Acc.							1				
	Non spécifié	Acc.	2						3				
		Sous-total	2						4				
Insolvabilité frauduleuse		Acc.			1		1	1					
		Sous-total			1		1	1					
Chèques sans provision		Acc.											
		Tent.	7										
		Sous-total	8										
		Total	165	122	128	97	107	132	141	177	225	202	261
													71

Dégradation de la propriété

			2000	2013	2014	2015	2016	2017	2018	2019	2020	2021	2022	2023
Incendie volontaire	Dans lieu habité (de jour)	Acc.	1	1		1		1		1				
	Dans lieu habité (de nuit)	Acc.		1		3				1				
	Dans lieu habité (moment indéterminé)	Tent.			1				1					
	Dans un autre lieu (de jour)	Acc.	4	1	3		1		4	1	1			
	Dans un autre lieu (de nuit)	Acc.	7	4	2	2		3		4	2	1		
	Dans un autre lieu (moment indéterminé)	Acc.	1			1			1					1
		Sous-total		13	7	6	4	4	4	6	7	3	1	1
Incendie involontaire		Acc.	13	9	10	11	4	4	8	10	11	6	7	2
		Tent.	2											
		Sous-total	15	9	10	11	4	4	8	10	11	6	7	2
Destruction, dénaturation, dégradation	Avec circ. aggr.	Acc.	16	2		1	1		1			1	1	
	Destruction de biens agricoles	Acc.		1			1							
	Non spécifié	Acc.	2							2	1			
		Tent.	6											
	Sous-total	24	3		1	2		1	2	1	1	1		
Vandalisme	Sur véhicules	Acc.	95	156	153	161	141	129	135	147	114	123	101	24
		Tent.	6											
	Sur autres biens mobiliers	Acc.	33	2	5	7	7	7	15	9	13	6	7	1
		Tent.	5											
	Graffitis	Acc.	2	22	7	8	14	10	4	3	7	32	15	2
	Autres détériorations sur biens immobiliers	Acc.	61	34	41	30	54	53	51	46	42	40	38	6
		Tent.	4											
Dégradation de clôture	Acc.	5	4	7	2	2			1	1	1	1	1	
	Sous-total	211	218	213	208	218	199	205	206	177	202	162	34	
	Total	263	237	229	224	228	207	220	225	192	210	171	36	

Infr. contre la Sécurité de l'Etat

			2000	2013	2014	2015	2016	2017	2018	2019	2020	2021	2022	2023
Terrorisme	Groupe terroriste	Acc.					1						1	
	Diffuser un message qui incite au terrorisme	Acc.				2								
		Sous-total				2	1						1	
		Total				2	1						1	

Infr. contre la sécurité publique

		2000	2013	2014	2015	2016	2017	2018	2019	2020	2021	2022	2023	
Organisation criminelle	Acc.		1	1										
	Sous-total		1	1										
Association de malfaiteurs	Acc.		6	7	4	1	4	3	8	2	1	3		
	Sous-total		6	7	4	1	4	3	8	2	1	3		
Evasion de prisonniers	Evasion simple	Acc.					1				1	2		
	Non-respect surveillance électronique	Acc.			3	5		3	1		2	1		
	Sous-total				3	5	1	3	1		3	3		
Menaces	Menace d'attentat	Acc.	2		2	2				4	1	1		
	Verbales	Acc.	46	33	45	45	23	38	36	40	32	29	18	3
		Tent.	2											
	Ecrites	Acc.	4	8	9	8	14	10	13	11	10	11	9	3
	Par gestes, emblèmes	Acc.	22	10	6	16	15	8	17	17	15	18	14	4
	Alerte à la bombe	Acc.	1	1		2	4		1		1	2		1
		Acc.	2			1	1	1		2	1		1	
	Tent.	1												
	Sous-total	80	54	60	74	59	57	67	70	63	61	43	11	
	Total	80	61	68	81	65	62	73	79	65	65	49	11	

Infr. contre l'autorité publique

		2000	2013	2014	2015	2016	2017	2018	2019	2020	2021	2022	2023
Violence c/ personnes investies autorité publique	Acc.		2		1	1	1	2	1	1	3		
	Sous-total		2		1	1	1	2	1	1	3		
Rébellion	Rébellion armée	Acc.	1		1	1	6		3	1	3		
	Rébellion non armée	Acc.	9	5	11	8	11	14	10	5	8	7	1
	Non spécifié	Acc.			1				1	3	2		
	Sous-total	6	10	5	13	9	17	14	14	9	13	7	1
Outrages	Acc.	11	3	4	6	3	9	3	3	5	4	2	
	Sous-total	11	3	4	6	3	9	3	3	5	4	2	
Autres infractions	Bris de scellés	Acc.						1					
	Sous-total							1					
	Total	17	15	9	20	13	27	20	18	15	20	9	1

Infr. contre la foi publique

			2000	2013	2014	2015	2016	2017	2018	2019	2020	2021	2022	2023
Faux en écritures	Faux en écritures	Acc.	13	16	25	14	11	12	18	16	12	11	15	1
		Tent.		1									1	
	Usage de faux en écrit. et écrit. falsifiées	Acc.	17	26	21	15	21	15	15	13	21	19	16	3
		Tent.	1	2							1			
	Sous-total		31	45	46	29	32	27	33	29	34	30	32	4
Usurpation	Immixtion dans fonctions publiques	Acc.	1	4	6	6	4	1	1	1	2	3	1	
	De fonctions	Acc.		1		2				1				
	De titres	Acc.	1	1										
	De nom	Acc.	4	19	23	16	12	4	13	15	18	13	19	5
	Non spécifié	Acc.					1		1	1				
	Sous-total		6	25	29	24	17	5	15	18	20	16	20	5
Contrefaçon / falsification	Contrefaçon	Acc.			4		2		2	1	1		3	
	Falsification	Acc.		1			1		2	1	3		1	1
	Sous-total			1	4		3		4	2	4		4	1
Fausses monnaies	Emission	Acc.	3	1	1		1	1		1	1			
		Tent.					1							
	Autres	Acc.	1		1	1	2	1	1	1	1	1		
	Sous-total		4	1	2	1	4	2	1	2	2	1		
Faux en justice	Faux témoignage	Acc.			1					1		1		
	Fausses déclarations	Acc.		2	1					1	8			
	Sous-total			3	1					2	8	1		
	Total		41	72	84	55	56	34	53	53	68	48	56	10



Woluwe-Saint-Pierre

Infraction Code pénal

Infr. contre la famille

		2000	2013	2014	2015	2016	2017	2018	2019	2020	2021	2022	2023
Abandon de famille	Acc.	2		1	2				1				
	Sous-total	2		1	2				1				
Refus du droit aux relations personnelles	Acc.	21	20	15	16	15	14	15	27	50	18	20	10
	Tent.	1											
	Sous-total	22	20	15	16	15	14	15	27	50	18	20	10
Non-acquittement pension alimentaire	Acc.	6	2	1	1	4	1		2	2	1	3	1
	Sous-total	6	2	1	1	4	1		2	2	1	3	1
	Total	30	22	17	19	19	15	15	30	52	19	23	11

Criminalité informatique

		2000	2013	2014	2015	2016	2017	2018	2019	2020	2021	2022	2023
Hacking	Acc.		5	11	10	3	7	13	10	14	9	8	
	Tent.		1		2	1	1			1			
	Sous-total		6	11	12	4	8	13	10	15	9	8	
Faux en informatique	Acc.			3	1	4	4	2	2		1		1
	Sous-total			3	1	4	4	2	2		1		1
Fraude informatique	Acc.		47	55	46	49	58	54	104	84	89	119	35
	Tent.		2	5	6	4	1	1	2	1	2	2	
	Sous-total		49	60	52	53	59	55	106	85	91	121	35
Sabotage	Acc.		7	2	1	3		2	2	1	2		
	Sous-total		7	2	1	3		2	2	1	2		
	Total		62	76	66	64	71	72	120	101	103	129	36



Exercice illégal de l'autorité publique

		2000	2013	2014	2015	2016	2017	2018	2019	2020	2021	2022	2023
Usurpation de pouvoir	Acc.	1											
	Sous-total	1											
Corruption publique	Acc.		1			1							
	Tent.									1			
	Sous-total		1			1				1			
Actes arbitraires	Acc.	1					1		2				
	Sous-total	1					1		2				
Abus de l'autorité	Acc.					1		1					
	Sous-total					1		1					
Total		2	1			2	1	1	2	1			

Marchand de sommeil

		2000	2013	2014	2015	2016	2017	2018	2019	2020	2021	2022	2023
Sans circ. aggr.	Acc.											1	
	Sous-total											1	
Total												1	

Traite des êtres humains

		2000	2013	2014	2015	2016	2017	2018	2019	2020	2021	2022	2023
Exploitation sexuelle	Acc.			1								1	
	Sous-total			1								1	
Exploitation économique	Acc.			1	1					1		1	
	Sous-total			1	1					1		1	
Total				2	1					1		2	



Provocation crime ou délits

		2000	2013	2014	2015	2016	2017	2018	2019	2020	2021	2022	2023
Provocation délits	Acc.										1		
	Acc.										1		
	Sous-total										2		
	Total										2		

Contravention Code pénal

		2000	2013	2014	2015	2016	2017	2018	2019	2020	2021	2022	2023
Injures (Contravention)	Acc.	14											
	Sous-total	14											
Autres contraventions CP	Acc.	10		1				1					1
	Tent.	1											
	Sous-total	11		1				1					1
	Total	25		1				1					1

STATISTIQUES POLICIERES DE CRIMINALITE

LIEU DE PERPETRATION: COMMUNE

Woluwe-Saint-Pierre

***ANNEXE II: DETAIL PAR CATEGORIE DE DELIT
LOIS SPECIALES***



Woluwe-Saint-Pierre

Infraction Lois spéciales

Drogues

			2000	2013	2014	2015	2016	2017	2018	2019	2020	2021	2022	2023
Détention		Acc.	47	79	88	96	121	132	82	116	96	90	36	12
		Sous-total	47	79	88	96	121	132	82	116	96	90	36	12
Usage	Usage en groupe	Acc.	31											
	Usage individuel	Acc.	15											
		Tent.	2											
	Faciliter l'usage	Acc.		2		5	3		1	1	1	1		
	Incitation à l'usage	Acc.		1			2		1					
	Désordre, scandale ou danger dans un espace public	Acc.						1				1	2	
		Sous-total	48	3		5	5	1	2	1	1	2	2	
Importation et exportation		Acc.	4	2	5		1	2	2	1		3		1
		Sous-total	4	2	5		1	2	2	1		3		1
Fabrication		Acc.	1	1	1	2		1	4	1	1	4	3	
		Sous-total	1	1	1	2		1	4	1	1	4	3	
Commerce		Acc.	5	13	10	13	12	22	12	34	18	8	4	2
		Sous-total	5	13	10	13	12	22	12	34	18	8	4	2
Autres		Acc.	4		3	3	2				2	1	2	
		Sous-total	4		3	3	2				2	1	2	
		Total	109	98	107	119	141	158	102	153	118	108	47	15

FPF/DGR/DR/BIPOL - Statistiques policières de criminalité (date de clôture: 22/09/2023)
 Les données pour les années 2001 jusqu'à 2012 ne sont plus publiées mais restent disponibles sur demande auprès du service BIPOL.
 Les données pour 2023 ne concernent que le 1er trimestre.



Législation sur les étrangers

			2000	2013	2014	2015	2016	2017	2018	2019	2020	2021	2022	2023
Transmigration illégale	Mariages simulés/blancs sans récompense/contrainte	Acc.				2	1	1			2		1	
	Cohab. légale de complais. sans récompense/contr.	Acc.						1						
		Tent.							1					
	Accès au territoire	Acc.	2	7	10	12	3	2	2	4	8	9	10	
	Séjour	Acc.	19	100	89	85	91	111	77	82	47	92	82	10
		Tent.	1											
	Éloignement	Acc.	2											
	Pas de port de documents d'identité ou de voyage	Acc.			1	1			1				1	
	Inscription au registre des étrangers	Acc.	119	59	59	124	76	72	82	185	154	89	77	21
		Tent.	67											
	Sous-total		210	166	159	224	171	187	163	271	211	191	170	31
Aide au séjour illégal	Acc.		1											
	Sous-total		1											
Non spécifié	Acc.		1			1								
	Tent.	14												
	Sous-total	14	1			1								
Autres	Acc.											1		
	Sous-total											1		
	Total	224	168	159	224	172	187	163	271	211	192	170	31	



Environnement

			2000	2013	2014	2015	2016	2017	2018	2019	2020	2021	2022	2023
Déchets	Déchets par particulier	Acc.			2				2		1		1	1
	Déchets par personne indéterminée	Acc.	3											
	Déchets: permis/autorisation	Acc.			1									
	Sous-total		3		3				2		1		1	1
Autres que déchets	Urbanisme	Acc.	10	6	8	3		4	4	1	2	5	1	1
		Tent.	1											
	Permis d'environnement	Acc.			1						1			
	Bruit	Acc.	10											
	Pollution de l'eau	Acc.									1			
	Autres nuisances en matière d'environnement	Acc.	1	1								1		
Sous-total		22	7	9	3		4	4	1	4	6	1	1	
Biodiversité / Faune et flore	Bien-être animal	Acc.	2	2	4	2	1	4	4	2	2	2	5	
	Protection de la nature	Acc.				1		1						
	Permis / autorisation animaux	Acc.					1		1					
	Destruction d'animaux	Acc.					1							
	Sous-total		2	2	4	3	3	5	5	2	2	2	5	
Total		27	9	16	6	3	9	11	3	7	8	7	2	



Armes et explosifs

			2000	2013	2014	2015	2016	2017	2018	2019	2020	2021	2022	2023
Détention illégale	Arme à feu	Acc.	1	4	14	7	16	11	8	17	7	4	3	6
	Arme blanche ou non à feu	Acc.		5	4	6	17	4	15	11	7	12	8	
	Munition	Acc.			1		1	1		2		3		1
	Pièces/accessoires	Acc.					1				1			
	Non spécifié	Acc.	10		1				1			1		
	Sous-total		11	9	20	13	35	16	24	30	15	20	11	7
Port / transport illégal	Arme à feu	Acc.		2	1	1	1			1	1			
	Arme blanche ou non à feu	Acc.		6	11	18	19	16	9	4	11	9	10	4
	Non spécifié	Acc.	16											
		Tent.	1											
	Sous-total		17	8	12	19	20	16	9	5	12	9	10	4
Commerce illégal	Arme à feu	Acc.						2		1				
		Tent.				1								
	Sous-total				1		2		1					
Fabrication / réparation illégale	Arme blanche ou non à feu	Acc.										1		
		Sous-total										1		
Explosifs		Acc.			1	1	1						3	
		Sous-total			1	1	1						3	
Autre	Documents	Acc.						1						
	Mesures de sécurité	Acc.		1				2						
	Stockage	Acc.					2	1						
	Import / export / transit à un usage militaire	Acc.					1							
	Non spécifié	Acc.	14											
		Tent.	1											
	Sous-total		15	1			3	4						
	Total		43	18	33	34	59	38	33	36	27	33	21	11

FPF/DGR/DRI/BIPOL - Statistiques policières de criminalité (date de clôture: 22/09/2023)
 Les données pour les années 2001 jusqu'à 2012 ne sont plus publiées mais restent disponibles sur demande auprès du service BIPOL.
 Les données pour 2023 ne concernent que le 1er trimestre.



Protection de la personne

			2000	2013	2014	2015	2016	2017	2018	2019	2020	2021	2022	2023
Discrimination	Racisme et xénophobie	Acc.	4	5	4	3	7	3	5	5	3	6	4	
	Fondée sur son orientation sexuelle (homophobie)	Acc.		1	2			1		1	1			
	Fondée sur conviction religieuse ou philosophique	Acc.								1		2		
	Autre discrimination	Acc.		1		1	1	1	1	1				
		Sous-total	4	7	6	4	8	5	6	8	4	8	4	
Délit de presse		Acc.	1											
		Sous-total	1											
Protection de la vie privée		Acc.	2	2	2	1	4	1	1	3	1		1	
		Sous-total	2	2	2	1	4	1	1	3	1		1	
Caméras de surveillance		Acc.					1			1				1
		Sous-total					1			1				1
Droit à l'image		Acc.			1		1	1	1	1	2	2	2	
		Sous-total			1		1	1	1	1	2	2	2	
Non spécifié		Acc.						1						
		Sous-total						1						
Autres		Acc.	1											
		Sous-total	1											
		Total	8	9	9	5	14	8	8	13	7	10	8	



Woluwe-Saint-Pierre

Infraction Lois spéciales

Hormones et dopage

		2000	2013	2014	2015	2016	2017	2018	2019	2020	2021	2022	2023
Détention	Acc.			1			2	1	2	2	1		
	Sous-total:			1			2	1	2	2	1		
	Total:			1			2	1	2	2	1		

Sécurité privée

		2000	2013	2014	2015	2016	2017	2018	2019	2020	2021	2022	2023
Entreprises de gardiennage / de sécurité	Acc.											1	
	Sous-total:											1	
	Total:											1	

Protection de la jeunesse

		2000	2013	2014	2015	2016	2017	2018	2019	2020	2021	2022	2023
Législation sur l'obligation scolaire	Acc.	7	9	9	4	3	4	2	11	1	4	3	2
	Sous-total:	7	9	9	4	3	4	2	11	1	4	3	2
Législation sur la protection de la jeunesse	Acc.	14	27	17	22	31	20	30	39	35	28	21	4
	Sous-total:	14	27	17	22	31	20	30	39	35	28	21	4
Non spécifié	Acc.			1	1			1				1	
	Sous-total:			1	1			1				1	
	Total:	21	36	27	27	34	24	33	50	36	32	25	6



Code pénal social

		2000	2013	2014	2015	2016	2017	2018	2019	2020	2021	2022	2023
Harcèlement au travail	Acc.		1	5	1	7	4	1	7	1	4	6	
	Sous-total:		1	5	1	7	4	1	7	1	4	6	
Mise en danger du travailleur	Acc.											1	
	Sous-total:											1	
Rémunération et autres avantages patrimoniaux	Acc.					1		1		2			
	Sous-total:					1		1		2			
Travail illégal	Acc.	1				1						1	
	Sous-total:	1				1						1	
Fraude sociale aux cotisations (travail au noir)	Acc.		1	2	5	9	3	4	3		2	2	
	Sous-total:		1	2	5	9	3	4	3		2	2	
Documents sociaux	Acc.		2										
	Sous-total:		2										
Sécurité sociale	Acc.					1				1			
	Sous-total:					1				1			
Infr. contre foi publique en droit pénal social	Acc.			1		2	2	1	1				
	Sous-total:			1		2	2	1	1				
Escroquerie en droit pénal social	Acc.		1							2		1	
	Sous-total:		1							2		1	
Autres	Acc.		3	1	1	3	1	1	2	10	3	1	1
	Sous-total:		3	1	1	3	1	1	2	10	3	1	1
	Total:	1	8	9	7	24	10	8	13	16	9	12	1

Ivresse et alcool

		2000	2013	2014	2015	2016	2017	2018	2019	2020	2021	2022	2023
Ivresse publique	Acc.	14	23	19	26	26	28	33	28	24	39	22	4
	Sous-total:	14	23	19	26	26	28	33	28	24	39	22	4
	Total:	14	23	19	26	26	28	33	28	24	39	22	4



Législation sur les élections

		2000	2013	2014	2015	2016	2017	2018	2019	2020	2021	2022	2023
	Acc.							3					
	Sous-total:							3					
	Total:							3					

Registre de population

		2000	2013	2014	2015	2016	2017	2018	2019	2020	2021	2022	2023
	Acc.	65	236	206	197	217	187	169	129	101	84	57	15
	Tent.	45		1									
	Sous-total:	110	236	207	197	217	187	169	129	101	84	57	15
	Total:	110	236	207	197	217	187	169	129	101	84	57	15

Carte d'identité

		2000	2013	2014	2015	2016	2017	2018	2019	2020	2021	2022	2023
Pas en possession	Acc.	4	1		5	1	3		1	3	3	1	
	Sous-total:	4	1		5	1	3		1	3	3	1	
Refus de présentation	Acc.	1				1							
	Sous-total:	1				1							
Endommagée	Acc.	1	1	2									
	Sous-total:	1	1	2									
Photo	Acc.					1							
	Sous-total:					1							
Non spécifié	Acc.		1										
	Sous-total:		1										
	Total:	6	3	2	5	3	3		1	3	3	1	



Santé publique

		2000	2013	2014	2015	2016	2017	2018	2019	2020	2021	2022	2023
Art de guérir, art infirmier, etc.	Acc.						1						
	Sous-total:						1						
Interdiction de fumer	Acc.	4		2									
	Sous-total:	4		2									
Vente de tabac	Acc.			1									
	Sous-total:			1									
Denrées alimentaires	Acc.		13	5	1	1				1		1	
	Sous-total:		13	5	1	1				1		1	
Refus ou négligence respect mesures	Acc.									808	476	3	
	Sous-total:									808	476	3	
Autres	Acc.									21	8		
	Sous-total:									21	8		
	Total:	4	13	8	1	1	1			830	484	4	

Travail

		2000	2013	2014	2015	2016	2017	2018	2019	2020	2021	2022	2023
Règlement général protection du travail	Acc.								1				
	Sous-total:								1				
Commerce ambulant	Acc.		1	1			1				1		1
	Sous-total:		1	1			1				1		1
Fraude sociale aux cotisations (travail au noir)	Acc.		1	1				1					
	Sous-total:		1	1				1					
Travailleurs étrangers	Acc.						1						
	Sous-total:						1						
Autres	Acc.	1											
	Sous-total:	1											
	Total:	1	2	2			2	1	1		1		1



Protection des revenus publics

		2000	2013	2014	2015	2016	2017	2018	2019	2020	2021	2022	2023
Douane et accises	Acc.								1			1	
	Sous-total:								1			1	
Taxe de circulation / TMC	Acc.									1			
	Sous-total:									1			
Fraude sociale aux allocations	Acc.		1										
	Sous-total:		1										
Fraude TVA	Acc.			1			1					1	
	Sous-total:			1			1					1	
Fraude fiscale - impôts sur le revenu	Acc.			1					2	1			
	Sous-total:			1					2	1			
Fraude autres revenus publics	Acc.	1											
	Sous-total:	1											
Non spécifié	Acc.	1		1									
	Tent.	1											
	Sous-total:	2		1	1								
	Total:	3	1	3	1		1		3	2		2	

Législation économique

		2000	2013	2014	2015	2016	2017	2018	2019	2020	2021	2022	2023
Concurrence	Acc.		1										
	Sous-total:		1										
Sociétés	Acc.	1	9	10	7	3	9	4	2			1	
	Sous-total:	1	9	10	7	3	9	4	2			1	
Délit d'initié	Acc.								1				
	Sous-total:								1				
Autres	Acc.						1						
	Sous-total:						1						
	Total:	1	10	10	7	3	10	4	3			1	



Pratiques commerciales

		2000	2013	2014	2015	2016	2017	2018	2019	2020	2021	2022	2023
Pratiques du marché et protection du consommateur	Acc.	1											
	Sous-total:	1											
Registre de commerce	Acc.						1					1	
	Sous-total:						1					1	
Non spécifié	Acc.										1		
	Sous-total:										1		
Autres	Acc.		1	4	1								
	Sous-total:		1	4	1								
	Total:	1	1	4	1		1				1	1	

Autres lois spéciales

		2000	2013	2014	2015	2016	2017	2018	2019	2020	2021	2022	2023
Transport	Acc.	2						1				1	
	Sous-total:	2						1				1	
Infr. dans le secteur audiovisuel	Acc.	1											
	Sous-total:	1											
Energie	Acc.		1										
	Sous-total:		1										
Infractions Loi police chemins de fer	Acc.					1				1			
	Sous-total:					1				1			
Autres	Acc.	8			1	2	1						
	Sous-total:	8			1	2	1						
	Total:	11	1		1	3	1	1		1		1	

STATISTIQUES POLICIERES DE CRIMINALITE

LIEU DE PERPETRATION: COMMUNE

Woluwe-Saint-Pierre

***ANNEXE III: DETAIL
FIGURES CRIMINELLES / PHENOMENES***



Woluwe-Saint-Pierre

FC Vol moyen de transport

		2000	2013	2014	2015	2016	2017	2018	2019	2020	2021	2022	2023
Vol de voiture	Acc.	87	20	26	27	24	43	34	31	24	27	33	7
	Tent.	33	2	6	3	2	1		5	7	2	2	1
	Total	120	22	32	30	26	44	34	36	31	29	35	8
Vol de moto	Acc.	4	4	7	5	1	6	5	15	1	2		1
	Tent.	1						1	1	1			
	Total	5	4	7	5	1	6	6	16	2	2		1
Carjacking	Acc.	2										1	
	Tent.	6											
	Total	8										1	
Homejacking	Acc.	1											
	Tent.												
	Total	1											
Vol dans les garages	Acc.	6		1	2		1	1	1				
	Tent.												
	Total	6		1	2		1	1	1				
Vol de vélomoteur	Acc.	10	2	1	5	3	11	11	9	5		2	1
	Tent.	1	1			1							
	Total	11	3	1	5	4	11	11	9	5		2	1
Vol de vélo	Acc.	39	62	113	81	96	111	116	139	105	88	113	32
	Tent.	2	2	1		2	1		1	3	2	1	
	Total	41	64	114	81	98	112	116	140	108	90	114	32



FC Cambriolage

		2000	2013	2014	2015	2016	2017	2018	2019	2020	2021	2022	2023
Cambriolage dans habitation	Acc.	358	202	232	231	176	203	203	180	136	208	225	61
	Tent.	113	101	96	89	67	81	102	79	70	77	99	31
	Total	471	303	328	320	243	284	305	259	206	285	324	92
Cambriolage ds entreprise ou commerce	Acc.	29	26	15	14	17	19	20	15	6	13	8	2
	Tent.	13	4	8	10	4	17	2	8	5	1	6	1
	Total	42	30	23	24	21	36	22	23	11	14	14	3
Cambriolage ds service public ou bâtiment administ	Acc.	25	5	7	8	13	7	7	4	2	8	4	2
	Tent.	4	5	3	4	2	8	2	4	1	3	2	1
	Total	29	10	10	12	15	15	9	8	3	11	6	3
Cambriolage dans bâtiment (total)	Acc.	412	233	254	253	206	229	230	198	144	228	237	65
	Tent.	130	110	107	103	73	106	106	91	76	81	107	33
	Total	542	343	361	356	279	335	336	289	220	309	344	98

FC Vol autre

		2000	2013	2014	2015	2016	2017	2018	2019	2020	2021	2022	2023
Vol à main armée	Acc.	23	8	7	12	11	9	6	7	8	8	8	1
	Tent.	12		1		3		2	2	1			
	Total	35	8	8	12	14	9	8	9	9	8	8	1
Vol avec violence sans arme	Acc.	86	55	64	55	60	47	35	63	32	39	30	6
	Tent.	18	14	3	6	13	9	9	14	3	6	8	
	Total	104	69	67	61	73	56	44	77	35	45	38	6
Vol dans ou sur un véhicule	Acc.	300	172	285	188	198	156	128	104	92	108	128	24
	Tent.	88	38	68	23	30	22	20	18	20	16	25	6
	Total	388	210	353	211	228	178	148	122	112	124	153	30
Sacjacking dans une voiture	Acc.					1		1					
	Total					1		1					



FC Vol autre

		2000	2013	2014	2015	2016	2017	2018	2019	2020	2021	2022	2023
Vol d'armes et explosifs	Acc.	3	2	5	5	5	2		3	3	4	7	
	Tent.					1							
	Total	3	2	5	5	6	2		3	3	4	7	
Steaming	Acc.					1	1		1		1		
	Tent.												
	Total					1	1		1		1		
Arrachage de sac à main	Acc.	5	8	13	6	4	3	1	5	5	2	1	
	Tent.	4	2	1									
	Total	9	10	14	6	4	3	1	5	5	2	1	
Vol à l'arraché	Acc.	26	12	27	17	23	17	17	36	15	20	14	1
	Tent.	5	2	2	1	3	2	2	3	2	2	1	
	Total	31	14	29	18	26	19	19	39	17	22	15	1
Vol à la tire	Acc.	77	143	106	74	87	54	81	121	45	53	99	41
	Tent.	4	1	1	1		2	2		1			1
	Total	81	144	107	75	87	56	83	121	46	53	99	42
Vol à l'étalage	Acc.	14	25	23	21	24	28	19	40	30	21	29	5
	Tent.			1	1		1		1			1	
	Total	14	25	24	22	24	29	19	41	30	21	30	5
Vol par ruse	Acc.	26	3	11	11	25	17	20	19	15	10	11	2
	Tent.	4		1	2	2	3	1	2		2	1	
	Total	30	3	12	13	27	20	21	21	15	12	12	2
Vol de métaux	Acc.		1	2	1		2		1	1			
	Tent.												
	Total		1	2	1		2		1	1			
Vol sur les chantiers	Acc.	3	3	6	8	5	4	5	5	3		4	1
	Tent.												
	Total	3	3	6	8	5	4	5	5	3		4	1
Home-invasion	Acc.						1		2	1		2	
	Tent.								1		1		
	Total						1		3	1	1	2	



FC Vol autre

		2000	2013	2014	2015	2016	2017	2018	2019	2020	2021	2022	2023
Vol d'animaux	Acc.	2	1	2	1			2					
	Tent.									1			
	Total	2	1	2	1			2		1			

Criminalité ICT

		2000	2013	2014	2015	2016	2017	2018	2019	2020	2021	2022	2023
Fraude de cartes de paiements	Acc.	2	21	17	26	34	32	24	64	39	48	47	20
	Tent.			1	3	1		1	1		2		
	Total	2	21	18	29	35	32	25	65	39	50	47	20

Phishing	Acc.							1	3	2	2	1	2
	Total							1	3	2	2	1	2

Ransomware	Acc.							2	2	1			
	Total							2	2	1			

Shouldersurfing	Acc.		1	2	4	2	2	3	5	1	1		1
	Tent.					1							
	Total		1	2	4	3	2	3	5	1	1		1

Skimming	Acc.			1		3	2	1		2			
	Total			1		3	2	1		2			



FC Autre

		2000	2013	2014	2015	2016	2017	2018	2019	2020	2021	2022	2023
Violence contre les métiers d'intérêt général	Acc.	5	8	7	8	7	6	8	3	3	8	7	
	Total	5	8	7	8	7	6	8	3	3	8	7	
Viol collectif	Acc.	1		1	1					1	1		
	Total	1		1	1					1	1		
Graffiti	Acc.	2	22	7	8	14	10	4	3	7	32	14	2
	Total	2	22	7	8	14	10	4	3	7	32	14	2
Dégradation de voiture	Acc.	76	151	144	153	135	125	129	142	114	121	97	24
	Tent.	6											
	Total	82	151	144	153	135	125	129	142	114	121	97	24
Rixe au couteau	Acc.	1	1	1	1			1				4	
	Total	1	1	1	1			1				4	

PH Violence intrafamiliale (VIF)

		2000	2013	2014	2015	2016	2017	2018	2019	2020	2021	2022	2023
VIF: physique, dans le couple	Acc.	7	34	33	58	44	45	49	48	57	34	33	10
	Tent.	3											
	Total	10	34	33	58	44	45	49	48	57	34	33	10
VIF: physique, envers des descendants	Acc.	3	6	8	8	8	11	4	7	15	15	7	1
	Tent.					1	2		1	1			
	Total	3	6	8	8	9	13	4	8	16	15	7	1
VIF: physique, envers d'autres membres	Acc.	26	9	18	20	10	14	8	11	13	12	7	1
	Tent.	3			1								
	Total	29	9	18	21	10	14	8	11	13	12	7	1
VIF: sexuelle, dans le couple	Acc.				1				1		1	1	
	Total				1				1		1	1	
VIF: sexuelle, envers des descendants	Acc.	1	2	4	1				2	1	1		
	Total	1	2	4	1				2	1	1		



PH Violence intrafamiliale (VIF)

		2000	2013	2014	2015	2016	2017	2018	2019	2020	2021	2022	2023
VIF: sexuelle, envers d'autres membres	Acc.		2	1	1								
	Total		2	1	1								
VIF: psychique, dans le couple	Acc.	21	40	41	38	45	30	26	43	62	27	28	10
	Tent.	1											
	Total	22	40	41	38	45	30	26	43	62	27	28	10
VIF: psychique, envers des descendants	Acc.		3	1	2	2	4			3	1	2	
	Total		3	1	2	2	4			3	1	2	
VIF: psychique, envers d'autres membres	Acc.		1		5	5	3		3	2			
	Total		1		5	5	3		3	2			
VIF: économique, dans le couple	Acc.		3	3	1	9	2	3		1	1	2	
	Total		3	3	1	9	2	3		1	1	2	
VIF: économique, envers des descendants	Acc.						1			2		1	
	Total						1			2		1	
VIF: économique, envers d'autres membres	Acc.	10	2	4	7	5	2	1	3	3	1	3	1
	Total	10	2	4	7	5	2	1	3	3	1	3	1

PH Hormones et dopage

		2000	2013	2014	2015	2016	2017	2018	2019	2020	2021	2022	2023
Dopage humain	Acc.	2		1			2	1	2	2	1		
	Total	2		1			2	1	2	2	1		



PH Drogues

		2000	2013	2014	2015	2016	2017	2018	2019	2020	2021	2022	2023
Vente de cocaïne	Acc.		1			2	2		3	3	3	1	2
	Total		1			2	2		3	3	3	1	2
Import-export de drogues synthétiques	Acc.			1									
	Total			1									
Vente de drogues synthétiques	Acc.							1	1		1		
	Total							1	1		1		
Production de cannabis (culture)	Acc.		1		1		1	2			3		
	Total		1		1		1	2			3		
Vente-traffic d'héroïne	Acc.			1									
	Total			1									

PH Trafic d'armes

		2000	2013	2014	2015	2016	2017	2018	2019	2020	2021	2022	2023
Commerce et production d'arme à feu et mun.	Acc.					1	2		1				
	Tent.				1								
	Total				1	1	2		1				
Commerce et production d'arme non à feu	Acc.										1		
	Total										1		

PH Traite des êtres humains

		2000	2013	2014	2015	2016	2017	2018	2019	2020	2021	2022	2023
TEH - exploitation économique	Acc.			1	1					1		1	
	Total			1	1					1		1	
TEH - exploitation sexuelle	Acc.			1						1	1	1	
	Total			1						1	1	1	

PH Violence dans l'espace public

		2000	2013	2014	2015	2016	2017	2018	2019	2020	2021	2022	2023
Violence physique (transport public)	Acc.	19	9	7	13	11	6	6	10	8	8	7	
	Tent.											1	



PH Violence dans l'espace public

		2000	2013	2014	2015	2016	2017	2018	2019	2020	2021	2022	2023
	Total	19	9	7	13	11	6	6	10	8	8	8	
Violence physique (voie publique)	Acc.	19	44	33	40	45	60	49	43	42	42	61	8
	Tent.	3	1	3	2	1		2	3	1	1		
	Total	22	45	36	42	46	60	51	46	43	43	61	8
Violence physique (autre endroit public)	Acc.	6	1	3		1	1	4	6	1	8	2	1
	Total	6	1	3		1	1	4	6	1	8	2	1
Violence physique (endroit accessible au public)	Acc.	11	5	9	8	7	13	11	12	6	12	14	3
	Tent.				1							1	
	Total	11	5	9	9	7	13	11	12	6	12	15	3
Violence sexuelle (transport public)	Acc.	9		3	1		3	1	3	3	5	3	
	Total	9		3	1		3	1	3	3	5	3	
Violence sexuelle (voie publique)	Acc.	8	7	6	5	6	1	2	1	6	7	5	
	Tent.			1	1						1	1	
	Total	8	7	7	6	6	1	2	1	6	8	6	
Violence sexuelle (autre endroit public)	Acc.	2	2	1		4		2		1	4		
	Tent.			1									
	Total	2	2	2		4		2		1	4		
Violence sexuelle (endroit accessible au public)	Acc.	1	1		1	3	3	3	1	2	2	3	
	Total	1	1		1	3	3	3	1	2	2	3	
Violence psychique (transport public)	Acc.	14	13	6	12	10	6	8	11	2	5	2	1
	Total	14	13	6	12	10	6	8	11	2	5	2	1
Violence psychique (voie publique)	Acc.	19	38	52	45	37	35	41	55	48	33	30	
	Total	19	38	52	45	37	35	41	55	48	33	30	
Violence psychique (autre endroit public)	Acc.	4	3	2	3	2	1	5	5	4	3	2	
	Total	4	3	2	3	2	1	5	5	4	3	2	
Violence psychique (endroit accessible au public)	Acc.	11	14	18	16	22	18	13	18	17	16	11	5
	Total	11	14	18	16	22	18	13	18	17	16	11	5



PH Violence dans l'espace public

		2000	2013	2014	2015	2016	2017	2018	2019	2020	2021	2022	2023
Vol à main armée (transport public)	Acc.	3	2		1		1				1		
	Tent.	2											
	Total	5	2		1		1				1		
Vol à main armée (voie publique)	Acc.	3	2	5	2	3	3	4	4	5	2	2	
	Tent.	4				2		1	1	1			
	Total	7	2	5	2	5	3	5	5	6	2	2	
Vol à main armée (autre endroit public)	Acc.			1							2		
	Tent.												
	Total			1							2		
Vol à main armée (endroit accessible au public)	Acc.	7	2	1	5	4	1	1	1	2	2	4	1
	Tent.	4		1				1					
	Total	11	2	2	5	4	1	2	1	2	2	4	1
Vol avec violence sans arme (transport public)	Acc.	15	14	7	9	10	7	3	11	7	7	2	1
	Tent.	2	1	1		3			4	1			
	Total	17	15	8	9	13	7	3	15	8	7	2	1
Vol avec violence sans arme (voie publique)	Acc.	19	31	41	31	35	30	18	36	18	18	16	3
	Tent.	4	7	2	3	8	6	5	4	2	3	4	
	Total	23	38	43	34	43	36	23	40	20	21	20	3
Vol avec violence sans arme (autre endroit public)	Acc.	1	2	2	1	4	2	3	7	2	5		
	Tent.							1			1		
	Total	1	2	2	1	4	2	4	7	2	6		
Vol avec violence sans arme (endr. acces. au pub.)	Acc.	8	1	4	8	4	4	4	4	2	4	3	
	Tent.	1	1		1	1						1	
	Total	9	2	4	9	5	4	4	4	2	4	4	



PH Autre

		2000	2013	2014	2015	2016	2017	2018	2019	2020	2021	2022	2023
Faux policiers	Acc.			1	4	8	3	3	1	1		1	
	Tent.			1	1	1	1		2				
	Total			2	5	9	4	3	3	1		1	
Terrorisme, extrémisme et radicalisme	Acc.			1	2	1	1	1	2	1		1	
	Tent.												
	Total			1	2	1	1	1	2	1		1	
Cyberharcèlement	Acc.	11	2	4	12	30	12	14	13	13	7	12	
	Tent.												
	Total	11	2	4	12	30	12	14	13	13	7	12	
Fraude à l'identité	Acc.	5	22	26	19	18	8	21	31	43	31	39	5
	Tent.					1		2			1		
	Total	5	22	26	19	19	8	23	31	43	32	39	5

STATISTIQUES POLICIERES DE CRIMINALITE

LIEU DE PERPETRATION: COMMUNE

Woluwe-Saint-Pierre

***ANNEXE IV: FAITS ENREGISTRES
NON CRIMINELS***



Woluwe-Saint-Pierre

Faits non criminels

Maladies / Décès / Disparition

	2000	2013	2014	2015	2016	2017	2018	2019	2020	2021	2022	2023
Suicide	17	17	11	16	14	16	7	15	11	14	15	1
Personne malade	14	34	24	27	19	31	25	31	23	23	22	8
Décès suspect		4	3	6	3	4	5	6	3	4	7	2
Décès naturel	17	7	5	7	8	12	10	13	14	11	8	2
Disparition (personne disparue)	38	25	15	29	29	22	21	8	15	10	14	3
Accident (sauf roulage)	3	7	12	8	6	10	15	5	5	8	3	
Cadavre non identifié									1			
Personne amnésique			2									
Non spécifié											1	
Autres							1					
Total	89	94	72	93	79	95	84	78	72	70	70	16

Appels

	2000	2013	2014	2015	2016	2017	2018	2019	2020	2021	2022	2023
Alarme	3	1		1	1							
Appels	2		3	3		2			1	1	1	1
Total	5	1	3	4	1	2			1	1	1	1



Problèmes sociaux

	2000	2013	2014	2015	2016	2017	2018	2019	2020	2021	2022	2023
Différends familiaux	9	15	15	9	14	17	19	10	17	15	23	7
Différend (pas de coups)	1	6	14	18	18	8	12	10	7	9	5	2
Affaire civile	2	2	4	8	8	6	9	3	3	6	2	1
Protection de la jeunesse	33	35	58	66	55	62	94	75	60	61	35	9
Autres	8		4	6	3	4	4	4	1	2	1	1
Total	53	58	95	107	98	97	138	102	88	93	66	20

Catastrophes

	2000	2013	2014	2015	2016	2017	2018	2019	2020	2021	2022	2023
Fuite de gaz		1					1		2			
Catastrophe naturelle				1					1			
Inondation									1			
Dégâts tempête					1		1	7	3		6	
Problèmes causés par l'eau					1							
Autres	1			1								
Total	1	1		2	2		2	7	7		6	

Ordre public

	2000	2013	2014	2015	2016	2017	2018	2019	2020	2021	2022	2023
Troubles	1	3	3	5	7	2	2	3	5	5	3	
Non spécifié											1	
Autres		1			1							
Total	1	4	3	5	8	2	2	3	5	5	4	



Agissements suspects

	2000	2013	2014	2015	2016	2017	2018	2019	2020	2021	2022	2023
	10	6	8	10	18	10	6	8	5	4	4	1
Total	10	6	8	10	18	10	6	8	5	4	4	1

Objets trouvés

	2000	2013	2014	2015	2016	2017	2018	2019	2020	2021	2022	2023
	3	2	2	2			1	5	6	3	2	1
Total	3	2	2	2			1	5	6	3	2	1

Objets perdus

	2000	2013	2014	2015	2016	2017	2018	2019	2020	2021	2022	2023
	65	797	1.060	1.007	872	974	892	799	630	736	868	171
Total	65	797	1.060	1.007	872	974	892	799	630	736	868	171

Autres non-infractions

	2000	2013	2014	2015	2016	2017	2018	2019	2020	2021	2022	2023
Ordonnance de capture			1					1				
Non-respect des conditions	1	4		1	2	1		3	4	5	3	
Procès-verbal d'information	29	12	7	8	10	18	6	11	14	8	15	1
Notification			1				1	1			2	
Comportement lié à une radicalisation violente							1					
Demande signalement surveillance électronique										1	11	1
Fonction de contrôle armes		1	2					1	5	2	10	1
Autres non infractions	23											
Total	53	17	11	9	12	19	8	17	23	16	41	3

