

STATISTIQUES POLICIERES DE CRIMINALITE

LIEU DE PERPETRATION: COMMUNE

Woluwe-Saint-Lambert

2000 - Trimestre 1 2023

Police fédérale - DGRIDRIIBIPOL

STATISTIQUES POLICIERES DE CRIMINALITE

LIEU DE PERPETRATION: COMMUNE

Woluwe-Saint-Lambert

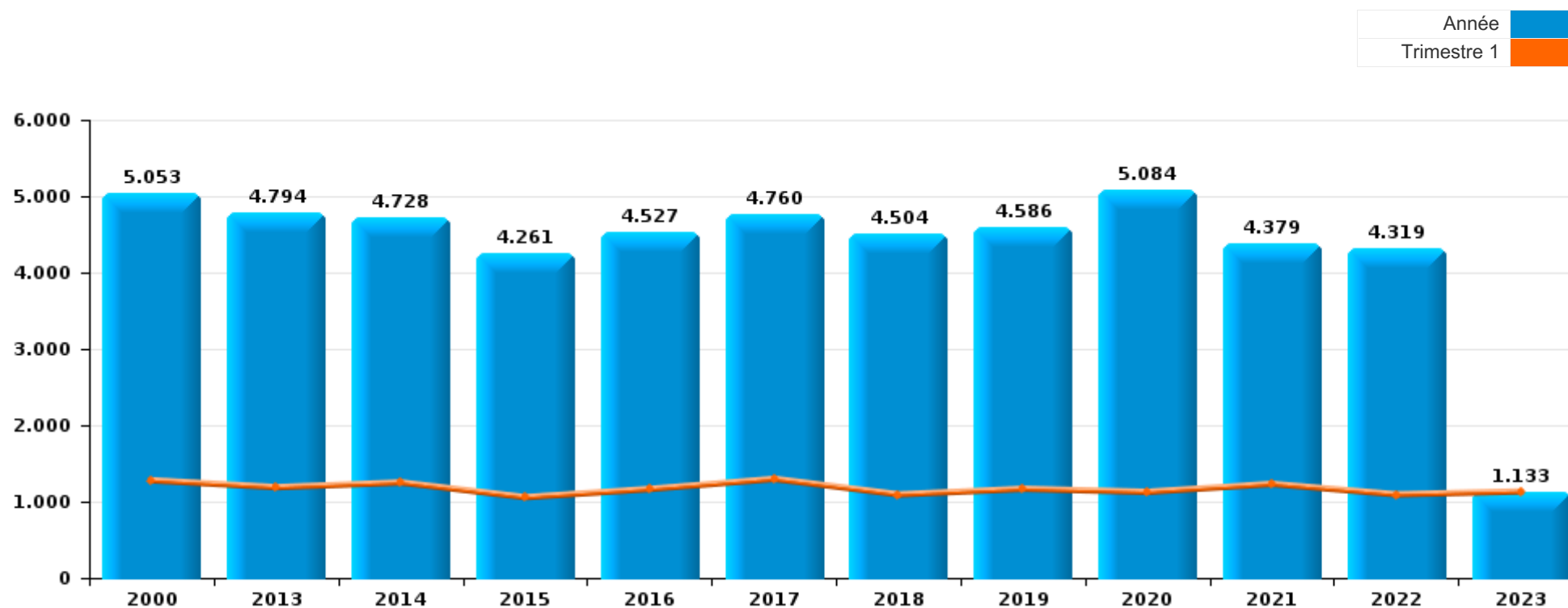
PARTIE I : INFRACTIONS JUDICIAIRES

CRIMINALITE ENREGISTREE COMMISE AU NIVEAU DE LA COMMUNE



Woluwe-Saint-Lambert

	2000	2013	2014	2015	2016	2017	2018	2019	2020	2021	2022	2023
Nombre total des délits	5.053	4.794	4.728	4.261	4.527	4.760	4.504	4.586	5.084	4.379	4.319	1.133



FPF/DGR/DRI/BIPOL - Statistiques policières de criminalité (date de clôture: 22/09/2023)

Les données pour les années 2001 jusqu'à 2012 ne sont plus publiées mais restent disponibles sur demande auprès du service BIPOL.

Les données pour 2023 ne concernent que le 1er trimestre.



Woluwe-Saint-Lambert

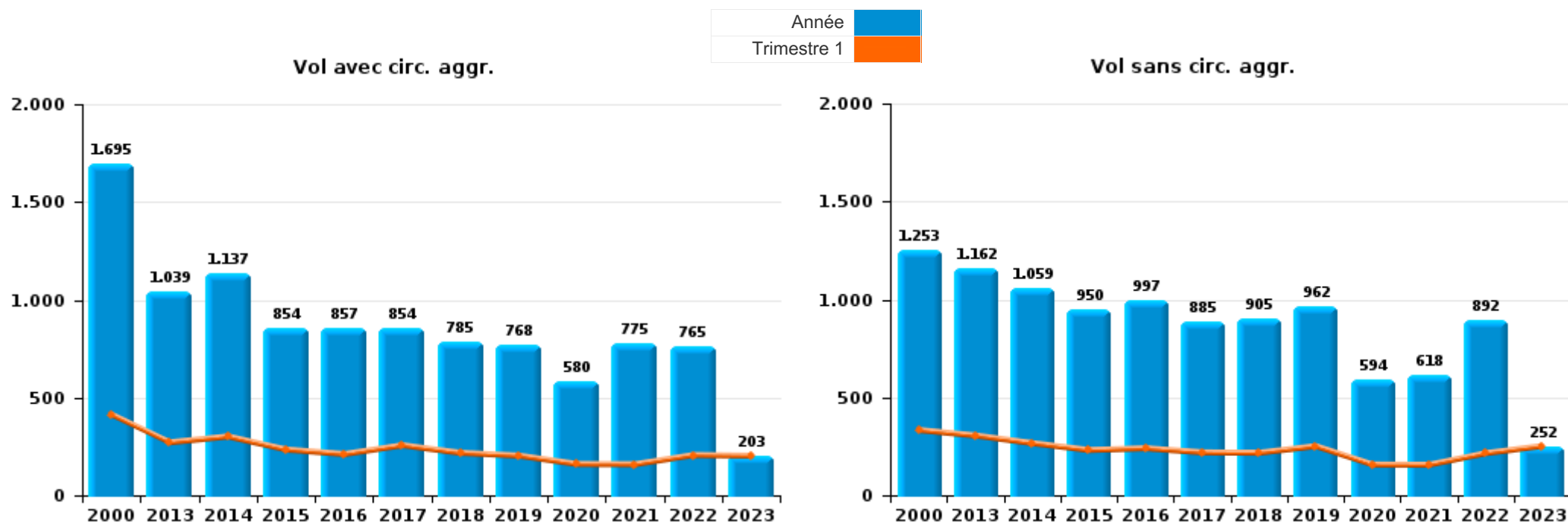
	2000	2013	2014	2015	2016	2017	2018	2019	2020	2021	2022	2023
Vol et extorsion	3.056	2.232	2.221	1.844	1.875	1.780	1.715	1.763	1.192	1.410	1.680	460
Dégradation de la propriété	422	384	385	389	379	388	345	325	303	289	295	53
Infr. contre l'intégrité physique	277	302	283	283	295	324	339	343	292	287	325	68
Fraude	464	181	192	191	194	258	303	347	352	379	422	111
Législation sur les étrangers	20	254	286	199	199	254	348	231	225	211	310	102
Drogues	96	189	219	272	348	329	216	268	253	195	183	52
Infr. contre autres valeurs morales et sentiments	84	180	172	167	136	192	181	217	242	194	180	56
Santé publique	1	10	9	9	3	3			1.269	630	6	
Infr. contre la sécurité publique	136	179	171	141	155	209	188	174	194	147	150	32
Registre de population	2	222	190	114	145	262	242	178	115	78	116	33
Criminalité informatique		102	110	115	201	137	106	192	117	113	198	58
Infr. contre la foi publique	129	146	140	154	117	176	125	136	122	92	72	19
Infr. contre les moeurs	54	56	46	51	73	64	68	72	71	70	72	19
Armes et explosifs	60	62	60	48	78	59	53	54	56	54	45	23
Protection de la jeunesse	22	70	28	40	55	53	76	72	81	59	51	8
Ivresse et alcool	14	51	50	54	56	61	50	74	45	54	85	14
Infr. contre l'autorité publique	24	33	36	37	52	52	25	31	31	22	31	2
Infr. contre la famille	66	32	37	34	28	44	33	26	20	21	18	4
Code pénal social		20	13	21	56	49	34	25	20	10	15	3
Protection de la personne	15	16	15	20	13	16	19	16	21	17	18	3
Environnement	31	14	12	12	10	11	10	10	19	9	16	1
Infr. contre la liberté individuelle	8	12	13	11	16	13	9	10	12	12	13	5
Infr. relative au statut juridique de l'enfant	7	8	13	19	5	9	3	7	8	8	12	5
Législation économique	2	22	7	13	9	5	1	5	4	3		
Carte d'identité	8	3	11	10	14	2	5	1	8	1	1	
Contravention Code pénal	34	3		1	1		2			1		
Autres lois spéciales	10	2	1	4	2	2	4	5	5	1	2	
Travail	4	3	2	5	1	1	2		2	3	1	
Exercice illégal de l'autorité publique	4	1	1	1	1			2	1	3		1
Hormones et dopage			1		3	2	1	2	2	3		
Protection des revenus publics	1	3	1	1		2		1	1	2		
Pratiques commerciales	2					1	2					1
Traite des êtres humains					3		1		1	1		
Infr. contre la Sécurité de l'Etat					2	3						
Autres infractions Code pénal					1	1						
Législation sur les élections			2									
Loi du football		2										
Provocation crime ou délits											2	
Exploitation de la mendicité					1							
Marchand de sommeil				1								
Sécurité privée			1									
Sous-total	5.053	4.794	4.728	4.261	4.527	4.760	4.504	4.586	5.084	4.379	4.319	1.133
Contravention règlement policier local	1	56	90	123	115	97	141	129	134	94	74	6
Sous-total	1	56	90	123	115	97	141	129	134	94	74	6
Total	5.054	4.850	4.818	4.384	4.642	4.857	4.645	4.715	5.218	4.473	4.393	1.139



I.1. Catégorie des infractions : Vol et extorsion (top 5 des infractions au niveau national 2022)

Woluwe-Saint-Lambert

	2000	2013	2014	2015	2016	2017	2018	2019	2020	2021	2022	2023
Vol sans circ. agr.	1.253	1.162	1.059	950	997	885	905	962	594	618	892	252
Vol avec circ. agr.	1.695	1.039	1.137	854	857	854	785	768	580	775	765	203
Extorsion	6	29	25	36	18	29	20	25	15	11	15	5
Vol non spécifié	102	2		4	3	12	5	8	3	6	8	
Total	3.056	2.232	2.221	1.844	1.875	1.780	1.715	1.763	1.192	1.410	1.680	460



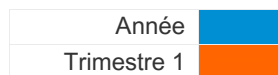
PPF/DGR/DRI/BIPOL - Statistiques policières de criminalité (date de clôture: 22/09/2023)
 Les données pour les années 2001 jusqu'à 2012 ne sont plus publiées mais restent disponibles sur demande auprès du service BIPOL.
 Les données pour 2023 ne concernent que le 1er trimestre.



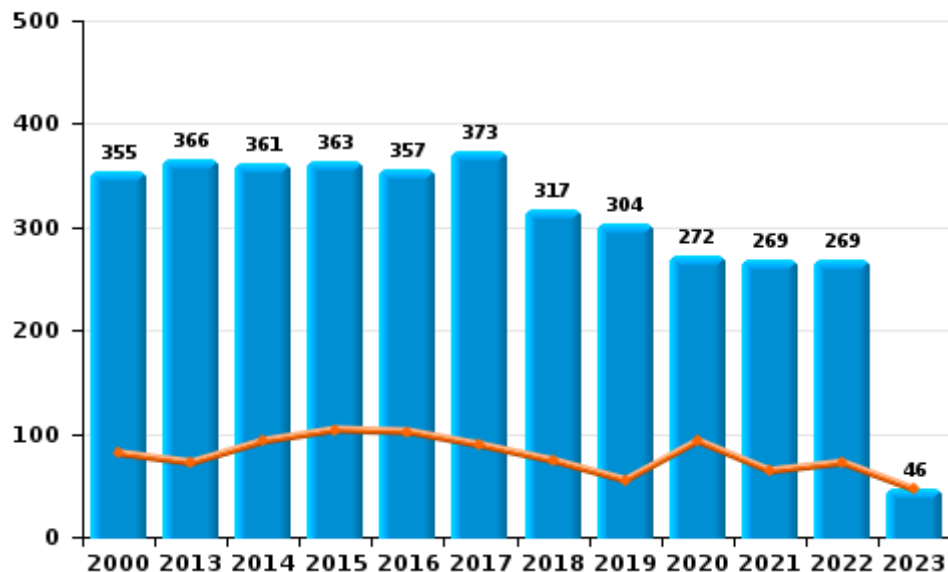
I.2. Catégorie des infractions : Dégradation de la propriété (top 5 des infractions au niveau national 2022)

Woluwe-Saint-Lambert

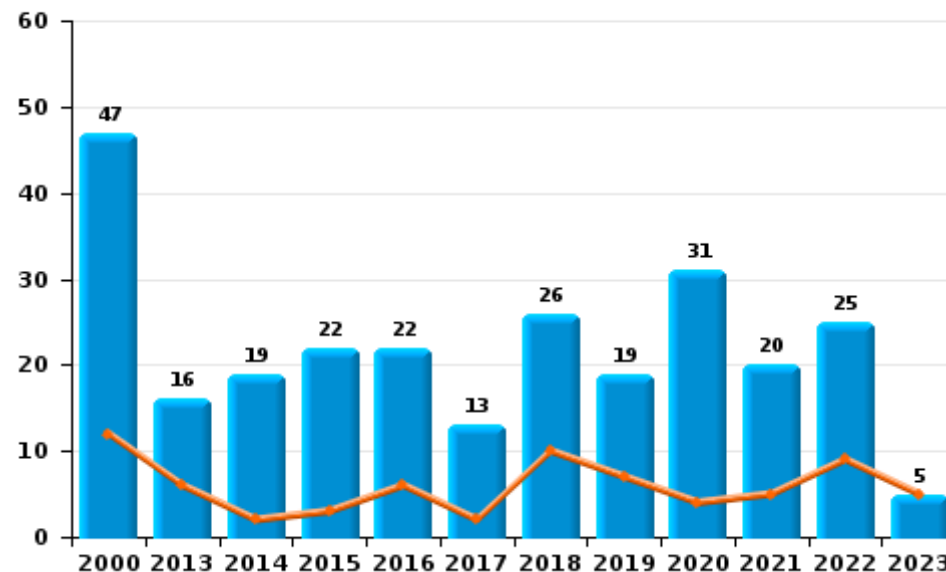
	2000	2013	2014	2015	2016	2017	2018	2019	2020	2021	2022	2023
Vandalisme	355	366	361	363	357	373	317	304	272	269	269	46
Incendie involontaire	18	12	10	17	14	7	13	13	19	10	13	5
Incendie volontaire	29	4	9	5	8	6	13	6	12	10	12	
Destruction, dénaturation, dégradation	20	2	5	4		2	2	2				2
Destruction par explosion volontaire											1	
Total	422	384	385	389	379	388	345	325	303	289	295	53



Vandalisme



Incendie

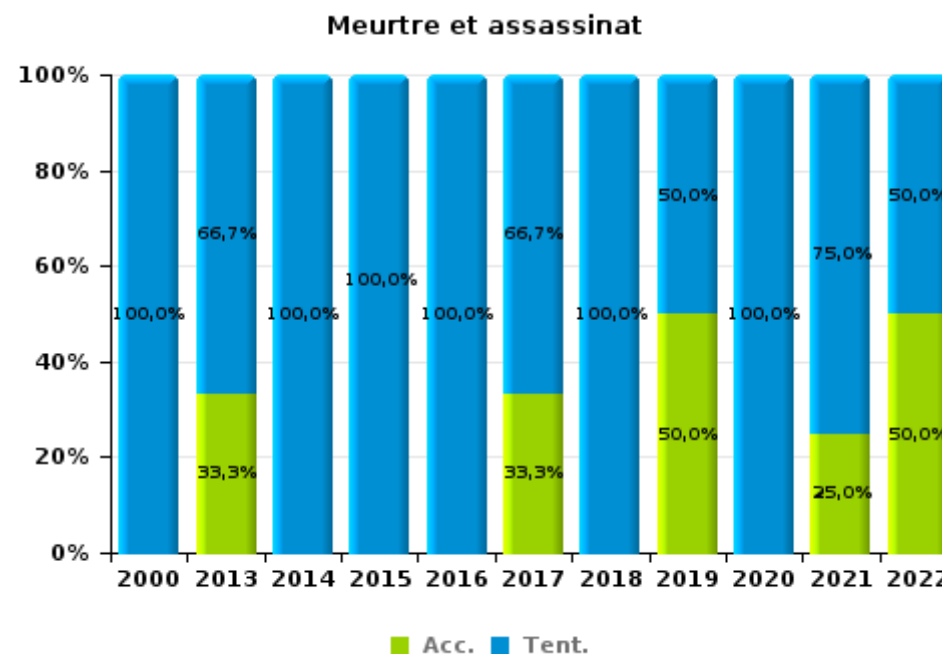
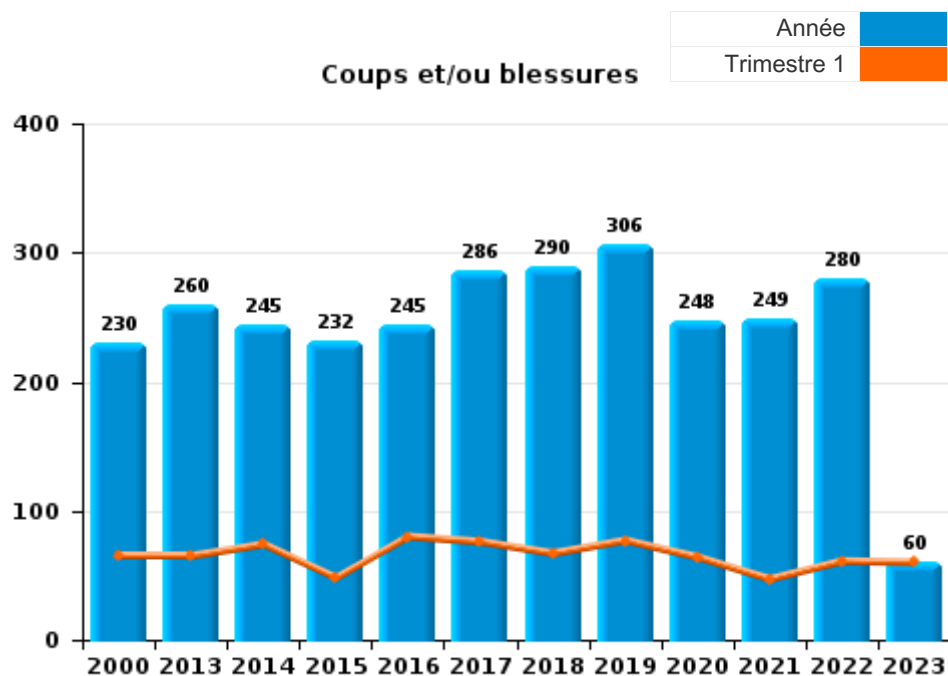




I.3. Catégorie des infractions : Infr. contre l'intégrité physique (top 5 des infractions au niveau national 2022)

Woluwe-Saint-Lambert

	2000	2013	2014	2015	2016	2017	2018	2019	2020	2021	2022	2023
Coups et/ou blessures	230	260	245	232	245	286	290	306	248	249	280	60
Autres	45	39	37	49	49	35	43	35	41	34	43	8
Meurtre et assassinat	2	3	1	2	1	3	6	2	3	4	2	
Total	277	302	283	283	295	324	339	343	292	287	325	68



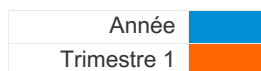
FPF/DGR/DRI/BIPOL - Statistiques policières de criminalité (date de clôture: 22/09/2023)
 Les données pour les années 2001 jusqu'à 2012 ne sont plus publiées mais restent disponibles sur demande auprès du service BIPOL.
 Les données pour 2023 ne concernent que le 1er trimestre.



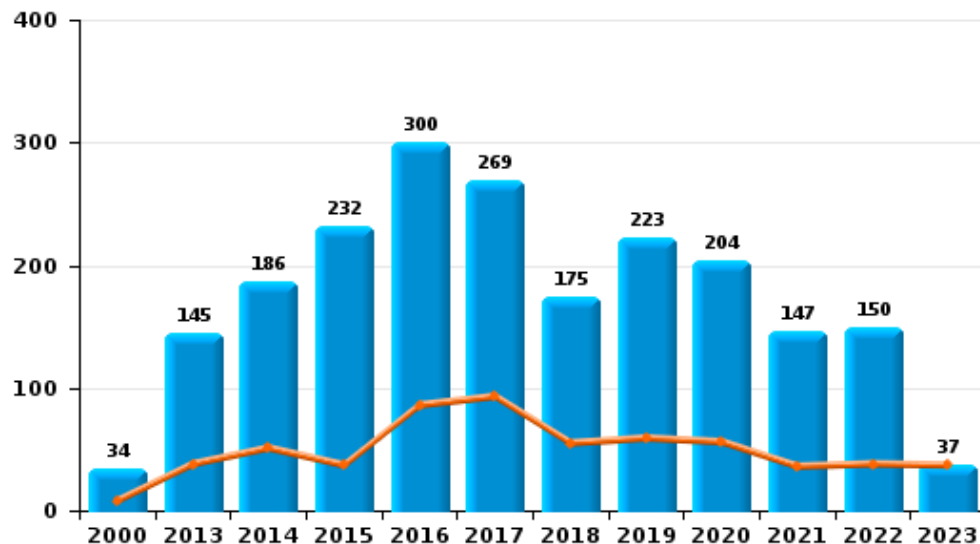
I.4. Catégorie des infractions : Drogues (top 5 des infractions au niveau national 2022)

Woluwe-Saint-Lambert

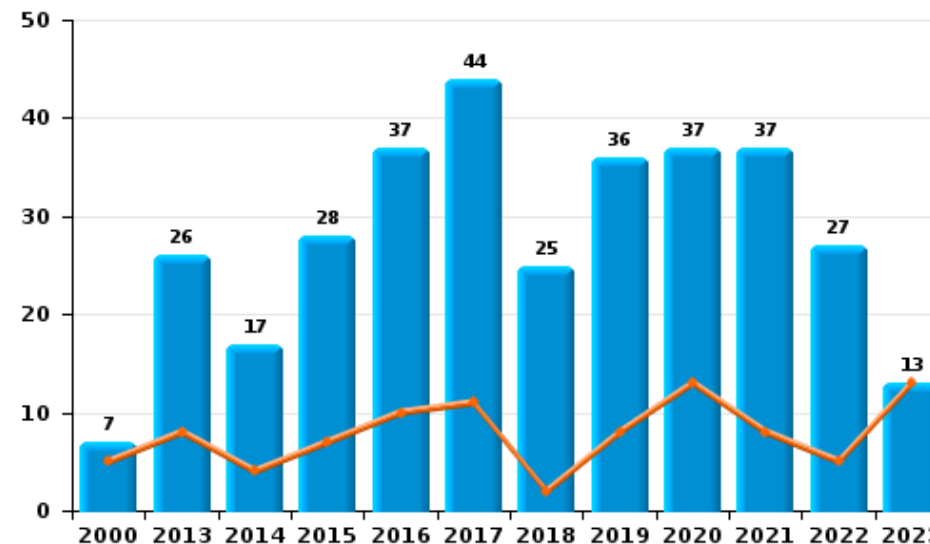
	2000	2013	2014	2015	2016	2017	2018	2019	2020	2021	2022	2023
Détention	34	145	186	232	300	269	175	223	204	147	150	37
Commerce	7	26	17	28	37	44	25	36	37	37	27	13
Usage	39	3	4	3	4	3	3	1		1	3	
Autres	13	11	4	5	3	2	6	4	3	5	2	
Importation et exportation	3	2	6	2	3	10	2	1	1			2
Fabrication		2	2	2	1	1	5	3	8	5	1	
Total	96	189	219	272	348	329	216	268	253	195	183	52



Détention



Commerce



FPF/DGR/DRI/BIPOL - Statistiques policières de criminalité (date de clôture: 22/09/2023)
 Les données pour les années 2001 jusqu'à 2012 ne sont plus publiées mais restent disponibles sur demande auprès du service BIPOL.
 Les données pour 2023 ne concernent que le 1er trimestre.



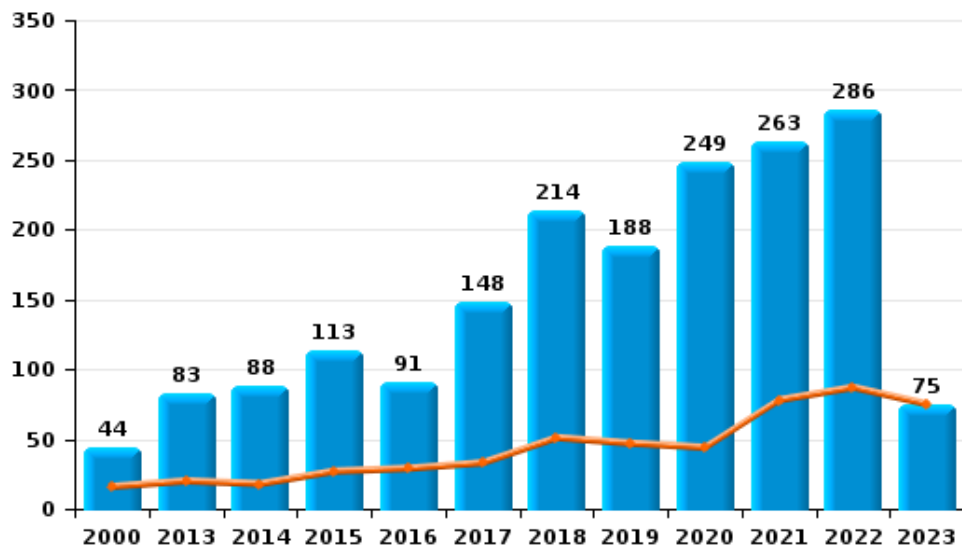
I.5. Catégorie des infractions : Fraude (top 5 des infractions au niveau national 2022)

Woluwe-Saint-Lambert

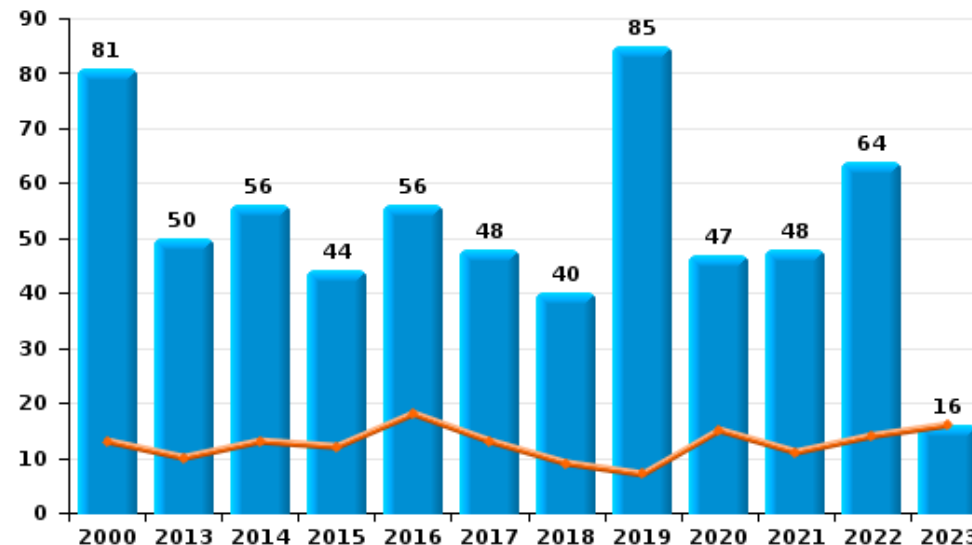
	2000	2013	2014	2015	2016	2017	2018	2019	2020	2021	2022	2023
Escroquerie	44	83	88	113	91	148	214	188	249	263	286	75
Abus de confiance et infr. apparentées	81	50	56	44	56	48	40	85	47	48	64	16
Détournement et destruction frauduleuse	278	14	28	14	22	20	24	34	29	43	42	10
Recel	19	23	11	14	16	20	14	27	12	10	16	6
Fraudes: Autres	27	2	5	2	3	8	7	10	12	10	8	3
Grivèlerie	15	8	4	4	3	13	2	3	3	5	6	1
Infr. liées à l'insolvabilité		1			3	1	2					
Total	464	181	192	191	194	258	303	347	352	379	422	111



Escroquerie



Abus de confiance et infr. apparentées



FPF/DGR/DRI/BIPOL - Statistiques policières de criminalité (date de clôture: 22/09/2023)

Les données pour les années 2001 jusqu'à 2012 ne sont plus publiées mais restent disponibles sur demande auprès du service BIPOL.
Les données pour 2023 ne concernent que le 1er trimestre.

STATISTIQUES POLICIERES DE CRIMINALITE

LIEU DE PERPETRATION: COMMUNE

Woluwe-Saint-Lambert

PARTIE II : FIGURES CRIMINELLES / PHENOMENES



Woluwe-Saint-Lambert

FC Vol moyen de transport

	2000	2013	2014	2015	2016	2017	2018	2019	2020	2021	2022	2023
Vol de voiture	208	44	61	51	58	56	58	37	34	45	42	12
Vol de moto	9	20	16	5	9	12	15	16	7	5	24	2
Carjacking	14	1	2	1	2	1						1
Homejacking	2											
Vol dans les garages		1	1	2	1	1	1	1				
Vol de vélomoteur	31	4	13	5	13	16	5	14	7	9	11	2
Vol de vélo	74	97	163	145	194	182	222	232	202	180	218	39

FC Cambriolage

	2000	2013	2014	2015	2016	2017	2018	2019	2020	2021	2022	2023
Cambriolage dans habitation	513	395	452	343	329	380	374	340	268	389	397	91
Cambriolage ds entreprise ou commerce	141	58	42	42	56	58	39	38	28	39	58	11
Cambriolage ds service public ou bâtiment administ	43	30	39	27	36	21	13	31	21	12	28	5
Cambriolage dans bâtiment (total)	683	483	533	412	421	459	426	409	317	440	483	107



FC Vol autre

	2000	2013	2014	2015	2016	2017	2018	2019	2020	2021	2022	2023
Vol à main armée	38	24	15	24	20	18	9	15	13	10	13	9
Vol avec violence sans arme	214	134	111	125	115	141	91	100	63	55	73	13
Vol dans ou sur un véhicule	821	453	459	321	262	224	205	253	156	188	189	83
Sacjacking dans une voiture			1	1		2		1	2	2		
Vol d'armes et explosifs		1	6	7	7	2	7	5	6	5	5	4
Steaming		1		2								
Arrachage de sac à main	56	23	10	10	5	11	6	5		1	1	1
Vol à l'arraché	104	33	31	52	46	48	44	43	28	27	22	7
Vol à la tire	189	252	183	147	165	149	168	187	72	100	146	47
Vol à l'étalage	152	116	116	109	97	92	101	90	71	70	134	40
Vol par ruse	32	10	7	20	36	43	31	44	18	21	18	7
Vol de métaux		2	1	3	2	1		2	1	4	2	3
Vol sur les chantiers	19	7	19	14	6	12	9	5	6	14	9	3
Home-invasion					1	1		1		1		
Vol d'animaux				1	1	2				1		
Vol de cargaison		1		1								

Criminalité ICT

	2000	2013	2014	2015	2016	2017	2018	2019	2020	2021	2022	2023
Fraude de cartes de paiements	26	38	41	49	134	91	52	101	45	50	97	22
Phishing				1	2				1	1	1	
Ransomware						2						
Shouldersurfing		4	5	1	26	12	4	1	4	3	1	1
Skimming			2	1	2	1	2	2	4		1	1



FC Autre

	2000	2013	2014	2015	2016	2017	2018	2019	2020	2021	2022	2023
Violence contre les métiers d'intérêt général	5	14	11	5	17	15	12	7	9	12	15	3
Viol collectif			1	3	2	3	5	1				
Graffiti		21	36	38	27	18	6	4	18	12	14	
Dégradation de voiture	47	258	219	224	226	234	217	217	151	132	138	28
Rixe au couteau		2	1	4	1		2	3				

PH Violence intrafamiliale (VIF)

	2000	2013	2014	2015	2016	2017	2018	2019	2020	2021	2022	2023
VIF: physique, dans le couple	35	82	75	87	83	89	94	98	86	62	88	12
VIF: physique, envers des descendants	4	11	12	16	9	20	14	22	19	21	19	8
VIF: physique, envers d'autres membres	37	20	16	9	18	14	15	20	18	18	19	4
VIF: sexuelle, dans le couple				1	2		1				2	
VIF: sexuelle, envers des descendants	2	2		4	1	5		1	1	1	1	
VIF: psychique, dans le couple	53	69	82	80	70	98	44	40	38	33	34	10
VIF: psychique, envers des descendants		3	1	5	3	8	3	3	2	1	3	
VIF: psychique, envers d'autres membres		6	1	2	5	10	4	1	4	3	2	1
VIF: économique, dans le couple	4	10	7	8	15	17	1	1	2	1	1	2
VIF: économique, envers des descendants	7		1	1	2				1			
VIF: économique, envers d'autres membres	39	9	4	10	9	12	6	5	5	5	4	

PH Hormones et dopage

	2000	2013	2014	2015	2016	2017	2018	2019	2020	2021	2022	2023
Dopage humain			1		3	2	2	2	2	3		
Engraissement illégal					1	1						



PH Drogues

	2000	2013	2014	2015	2016	2017	2018	2019	2020	2021	2022	2023
Vente de cocaïne		1			2	4	5	2	2	11	7	4
Import-export de cocaïne		1										
Production de drogues synthétiques			1									
Vente de drogues synthétiques		1	1	1	1	3	1		2	4	3	
Production de cannabis (culture)		2	1	1	1	1	3	2	4	1	1	
Vente de cannabis en grande quantité		1								1	1	
Vente-traffic d'héroïne		1			1							

PH Trafic d'armes

	2000	2013	2014	2015	2016	2017	2018	2019	2020	2021	2022	2023
Commerce et production d'arme à feu et mun.		2			1	1					1	1

PH Traite des êtres humains

	2000	2013	2014	2015	2016	2017	2018	2019	2020	2021	2022	2023
TEH - exploitation économique							1					
TEH - exploitation sexuelle			1		4			1	3	2		



PH Violence dans l'espace public

	2000	2013	2014	2015	2016	2017	2018	2019	2020	2021	2022	2023
Violence physique (transport public)	15	20	17	10	14	11	13	9	9	13	7	5
Violence physique (voie publique)	76	89	99	92	90	102	89	117	85	78	91	11
Violence physique (autre endroit public)	4	8	4	3	10	5	5	4		3	7	
Violence physique (endroit accessible au public)	38	32	36	35	45	48	36	40	27	31	41	6
Violence sexuelle (transport public)	4	4	3	2	5	2	3	6	2	4	5	2
Violence sexuelle (voie publique)	17	20	10	10	7	11	13	16	11	7	7	3
Violence sexuelle (autre endroit public)	3	6	4	4	2	1	1	3	1	2	2	
Violence sexuelle (endroit accessible au public)	7	5	8	7	4	8	11	7	10	8	7	1
Violence psychique (transport public)	6	6	8	9	6	7	10	6	12	6	6	2
Violence psychique (voie publique)	63	108	99	105	91	114	107	107	110	85	77	14
Violence psychique (autre endroit public)	4	7	8	8	7	9	6	5	4	5	5	1
Violence psychique (endroit accessible au public)	51	68	73	45	48	55	52	52	44	38	39	5
Vol à main armée (transport public)	5	1		1		2		1	1			
Vol à main armée (voie publique)	10	11	9	11	8	10	5	5	2	4	6	3
Vol à main armée (autre endroit public)		1		1	1		1	1			3	
Vol à main armée (endroit accessible au public)	16	9	5	8	7	4	2	5	8	4	3	3
Vol avec violence sans arme (transport public)	36	12	16	10	12	11	11	9	6	9	10	
Vol avec violence sans arme (voie publique)	110	75	60	75	65	79	52	46	38	30	27	6
Vol avec violence sans arme (autre endroit public)	9	7	8	6	8	12	6	8	2	4	4	
Vol avec violence sans arme (endr. acces. au pub.)	35	18	16	17	18	21	9	17	6	5	13	1

PH Autre

	2000	2013	2014	2015	2016	2017	2018	2019	2020	2021	2022	2023
Faux policiers				2	3	1	2	4	1	1	1	
Terrorisme, extrémisme et radicalisme					3	4	3	2		2	1	
Cyberharcèlement	39	10	17	25	34	44	31	44	27	17	14	2
Fraude à l'identité	14	60	69	60	59	66	63	53	79	66	35	8

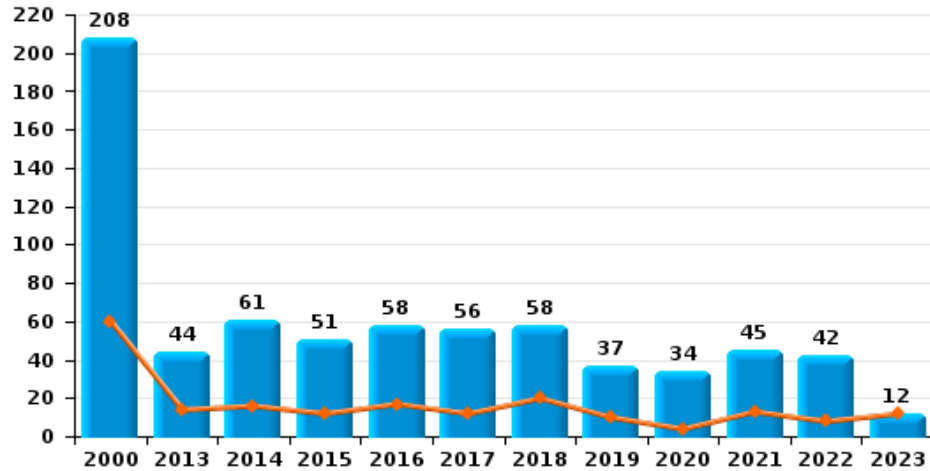




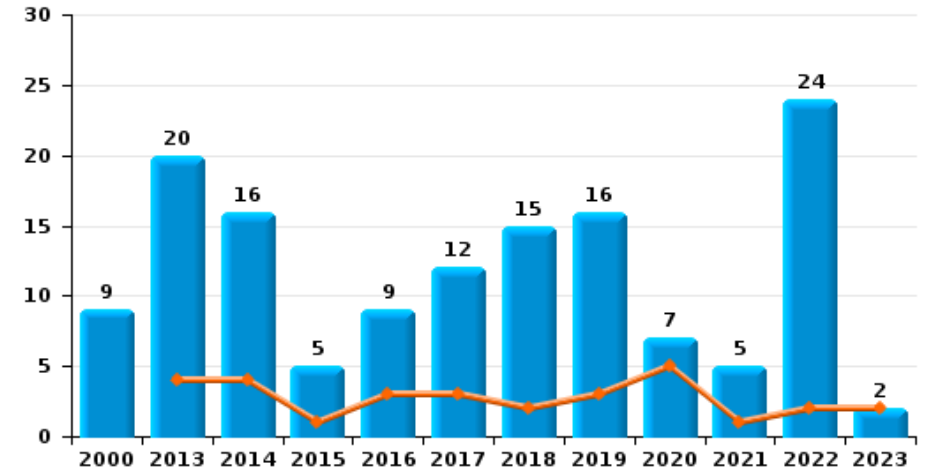
Woluwe-Saint-Lambert

Année ■
Trimestre 1 ■

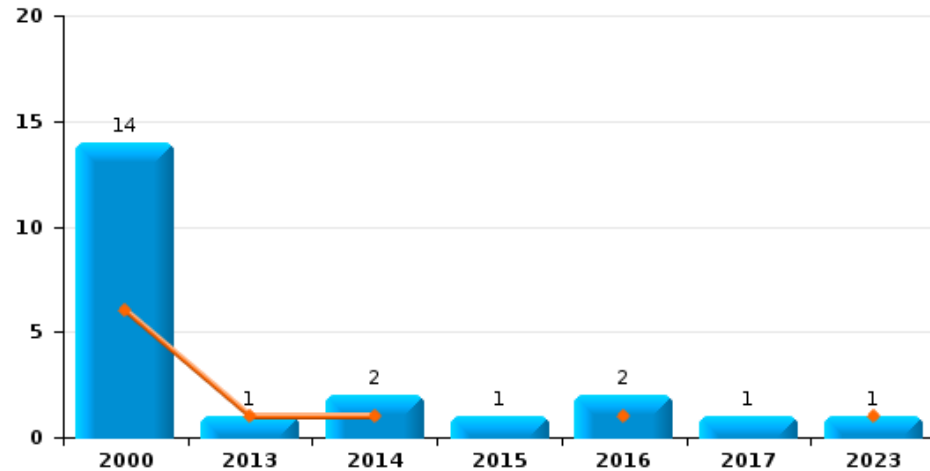
Vol de voiture



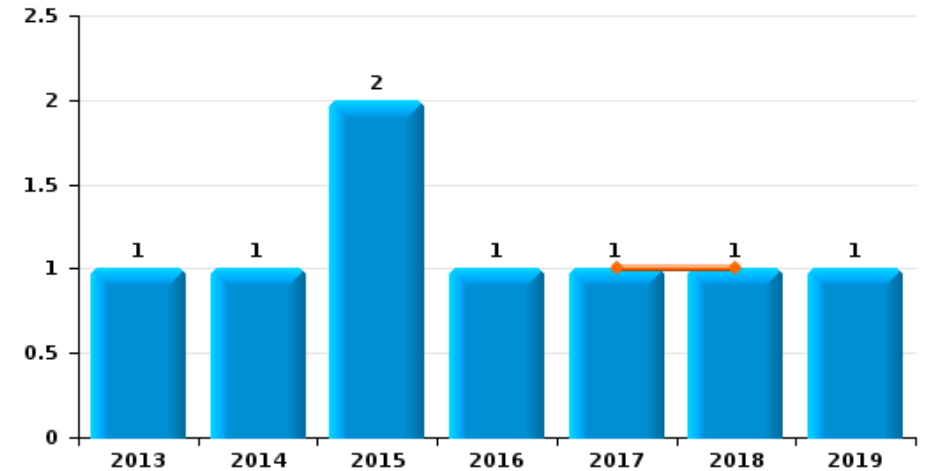
Vol de moto



Carjacking



Vol dans les garages

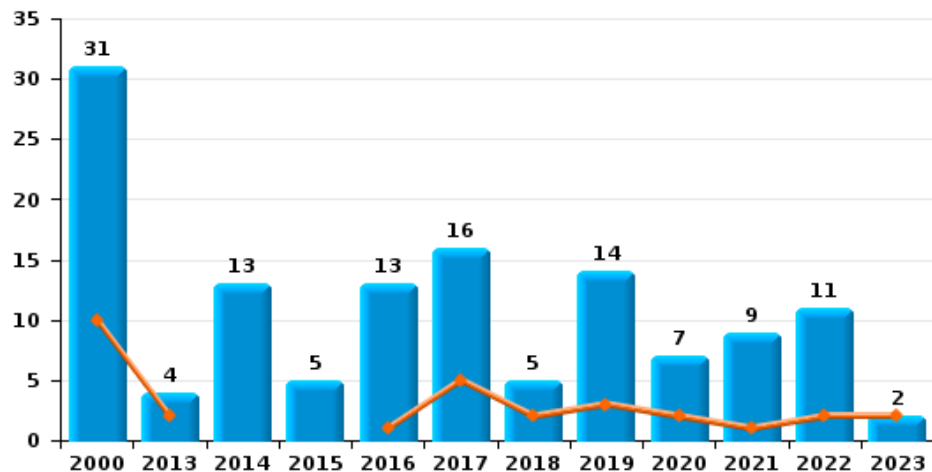




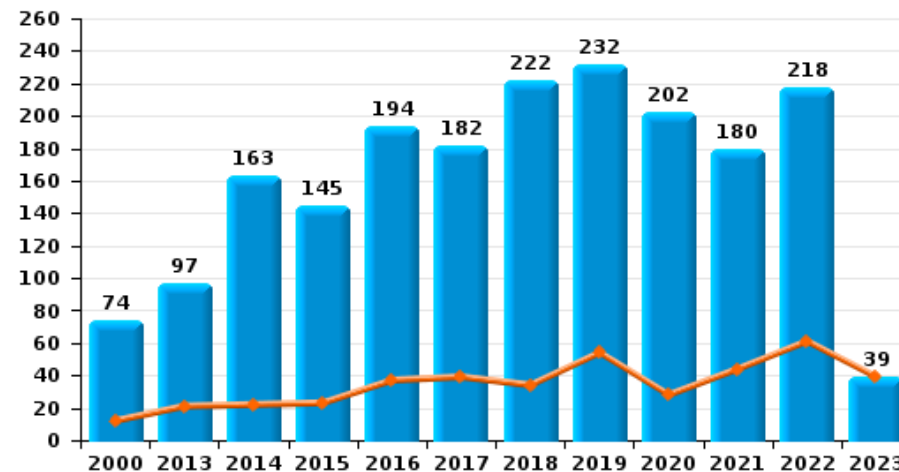
Woluwe-Saint-Lambert

Année ■
Trimestre 1 ■

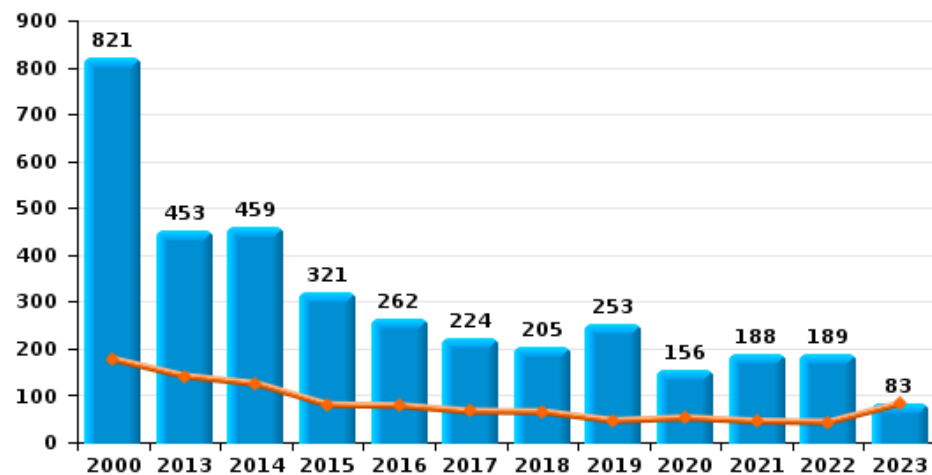
Vol de vélomoteur



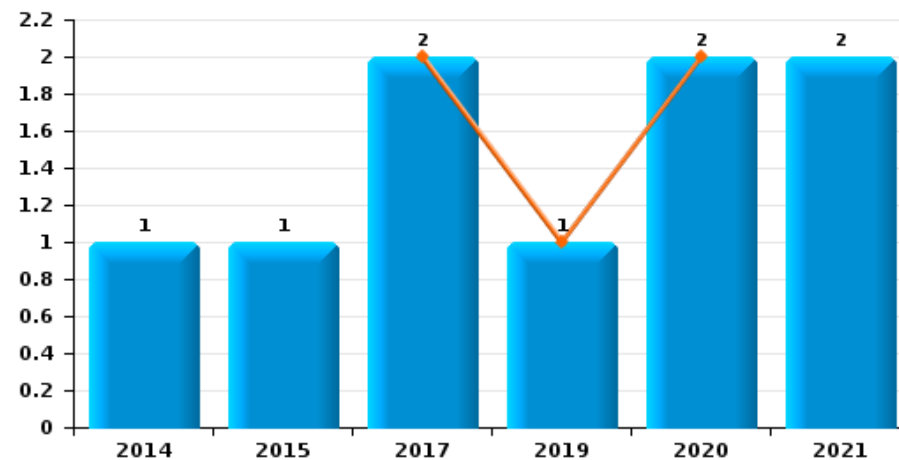
Vol de vélo



Vol dans ou sur un véhicule



Sacjacking dans une voiture

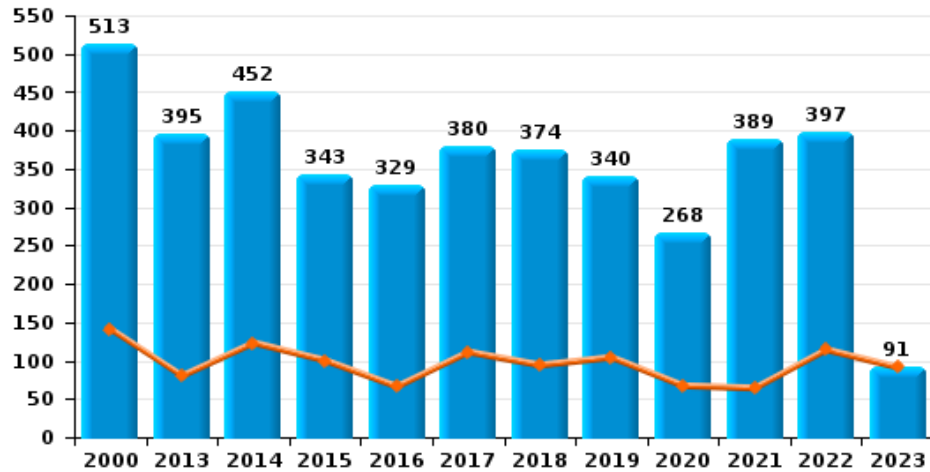




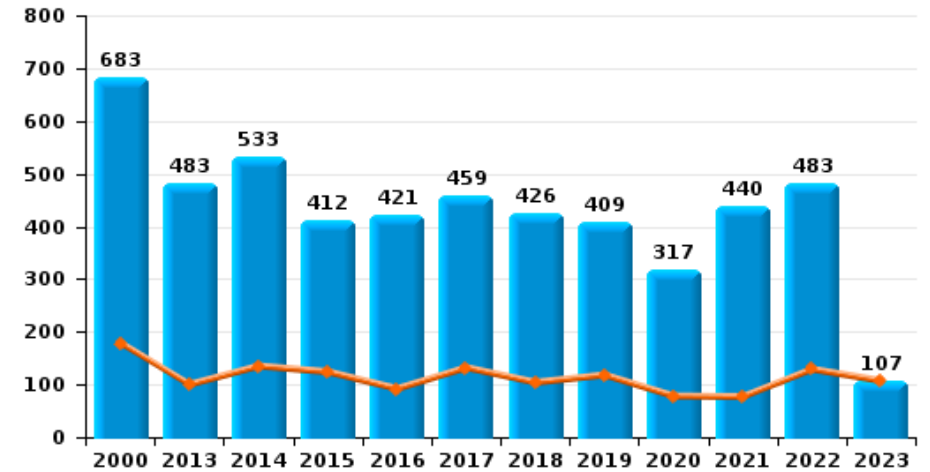
Woluwe-Saint-Lambert

Année ■
Trimestre 1 ■

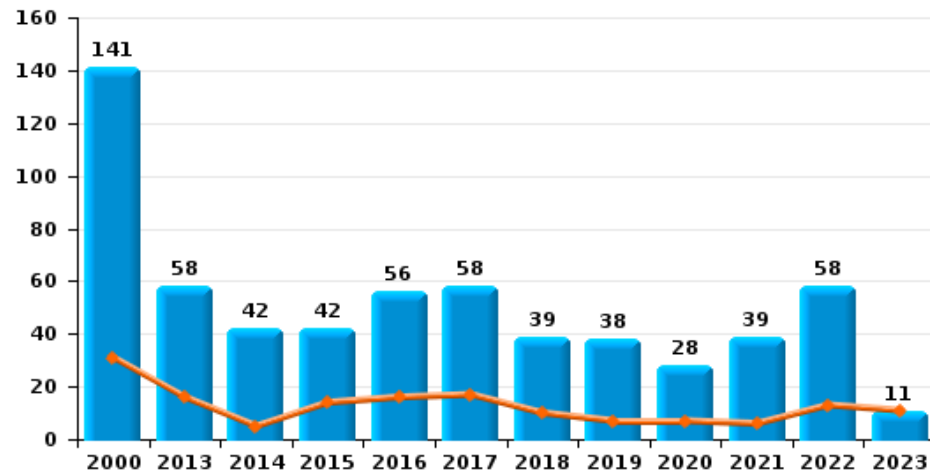
Cambriolage dans habitation



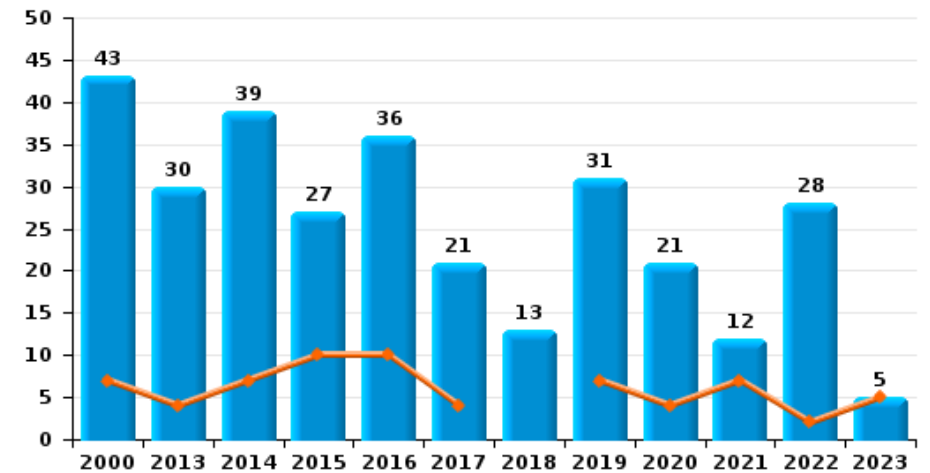
Cambriolage dans bâtiment (total)



Cambriolage ds entreprise ou commerce



Cambriolage ds service public ou bâtiment administratif

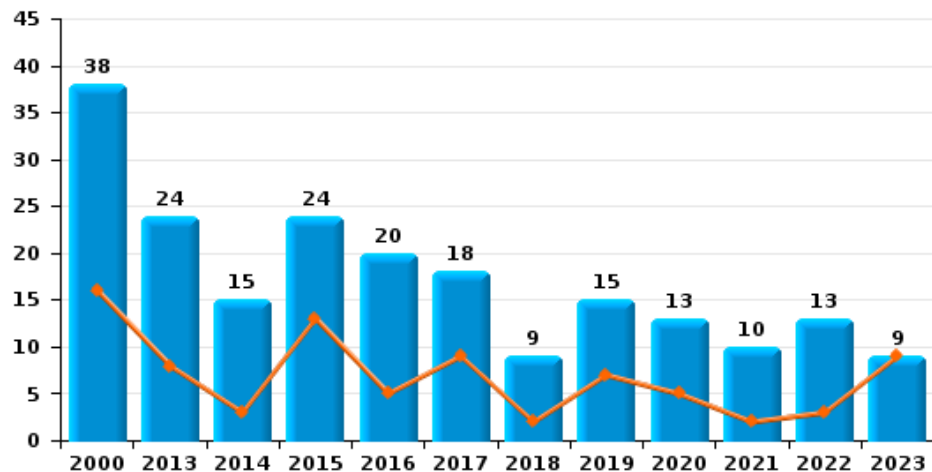




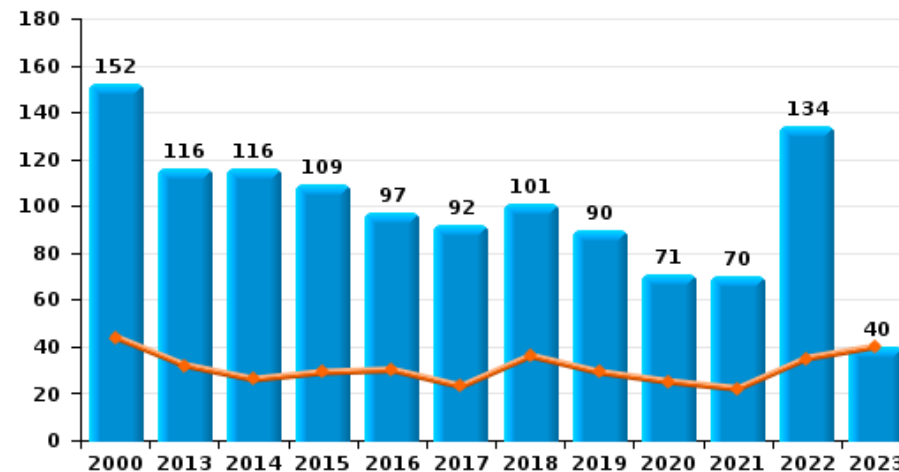
Woluwe-Saint-Lambert

Année ■
Trimestre 1 ■

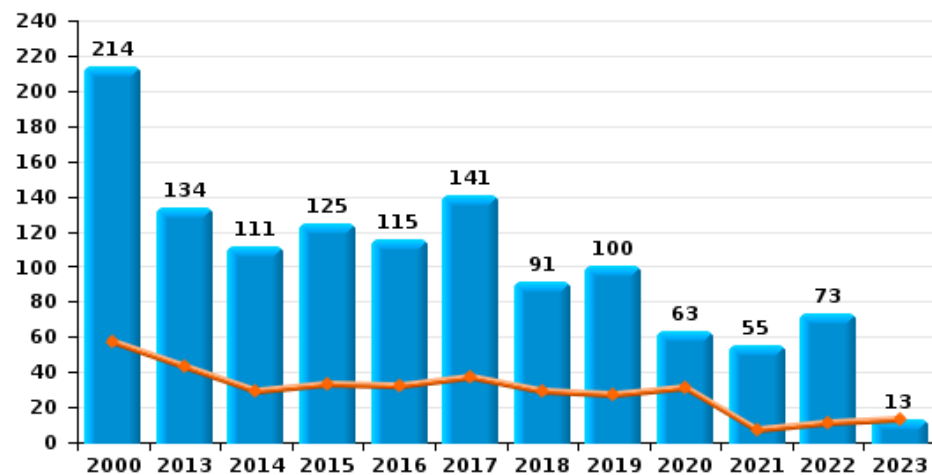
Vol à main armée



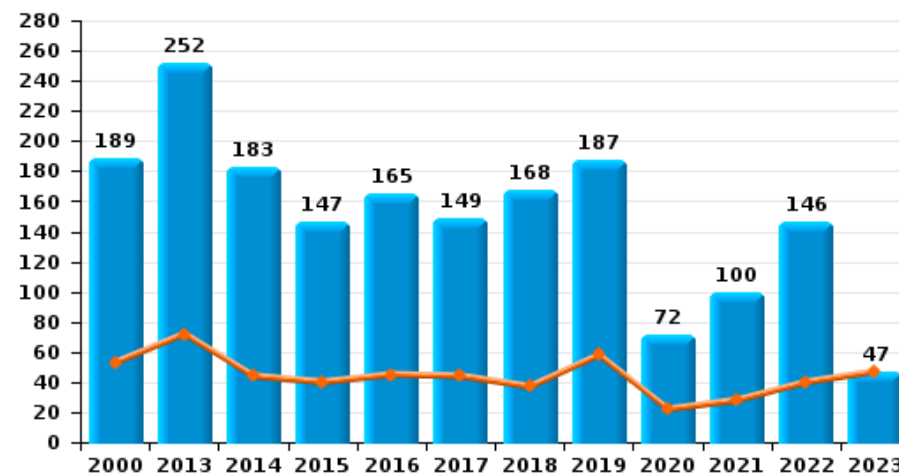
Vol à l'étalage



Vol avec violence sans arme



Vol à la tire

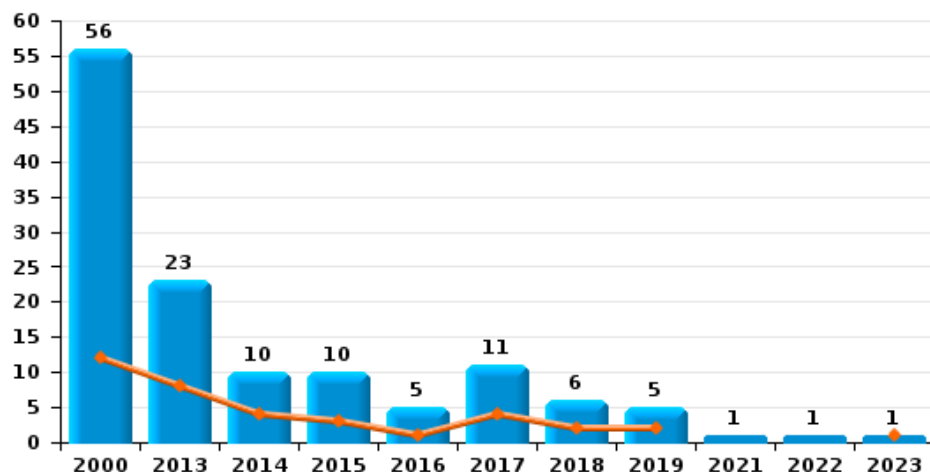




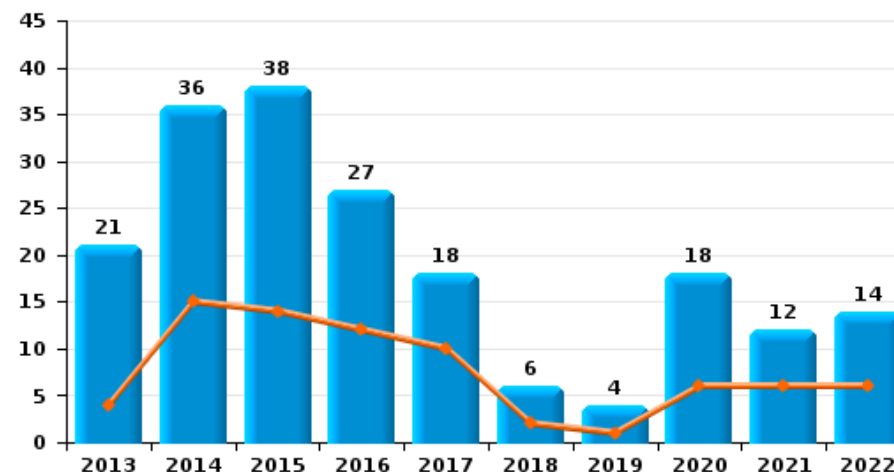
Woluwe-Saint-Lambert

Année ■
Trimestre 1 ■

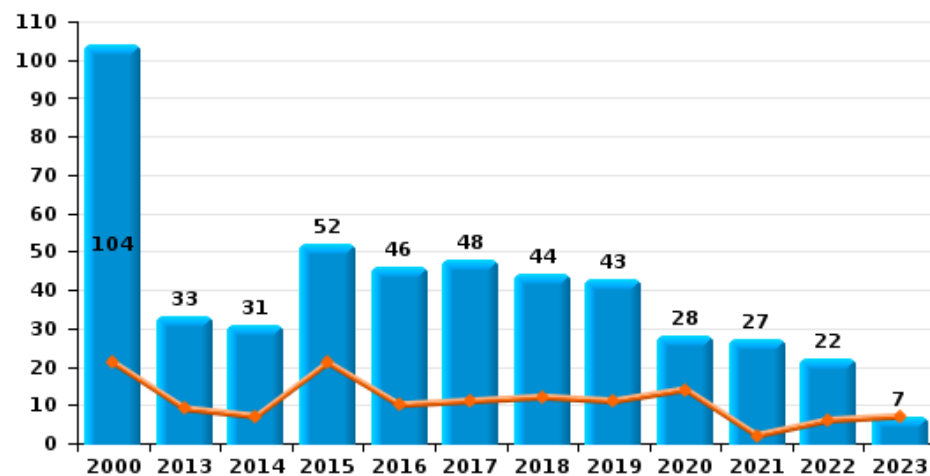
Arrachage de sac à main



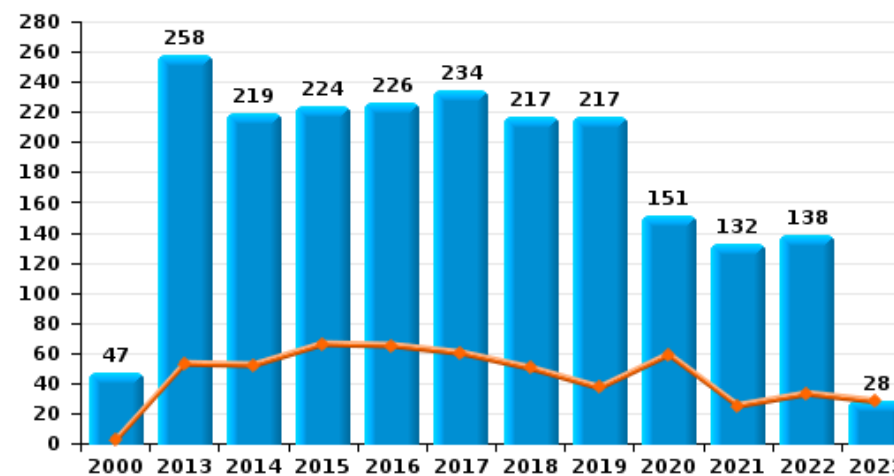
Graffiti



Vol à l'arraché



Dégradation de voiture





Woluwe-Saint-Lambert

FC Vol moyen de transport

		2000	2013	2014	2015	2016	2017	2018	2019	2020	2021	2022	2023
Vol de voiture	Trim 1	60	14	16	12	17	12	20	10	4	13	8	12
	Trim 2	71	9	21	9	17	13	11	6	11	13	12	
	Trim 3	40	11	8	15	15	15	14	7	9	12	12	
	Trim 4	37	10	16	15	9	16	13	14	10	7	10	
	Total	208	44	61	51	58	56	58	37	34	45	42	12
Vol de moto	Trim 1		4	4	1	3	3	2	3	5	1	2	2
	Trim 2	2	8	5	2	3		6	3	1	1	2	
	Trim 3	2	7	3	2	2	3	1	3	1	2	14	
	Trim 4	5	1	4		1	6	6	7		1	6	
	Total	9	20	16	5	9	12	15	16	7	5	24	2
Carjacking	Trim 1	6	1	1		1							1
	Trim 2	5		1		1	1						
	Trim 3	1			1								
	Trim 4	2											
	Total	14	1	2	1	2	1						
Homejacking	Trim 1	2											
Total	2												
Vol dans les garages	Trim 1						1	1					
	Trim 2				1								
	Trim 3		1		1	1			1				
	Trim 4			1									
	Total		1	1	2	1	1	1	1	1			
Vol de vélomoteur	Trim 1	10	2			1	5	2	3	2	1	2	2
	Trim 2	8		4	2	9	6	2	4	2	4	6	
	Trim 3	6	1	5	2	3	3	1	3	2	2	3	
	Trim 4	7	1	4	1		2		4	1	2		
	Total	31	4	13	5	13	16	5	14	7	9	11	2



FC Vol moyen de transport

		2000	2013	2014	2015	2016	2017	2018	2019	2020	2021	2022	2023
Vol de vélo	Trim 1	12	21	22	23	37	39	34	54	28	44	61	39
	Trim 2	15	23	43	24	49	53	52	55	45	45	46	
	Trim 3	34	28	57	48	50	53	81	80	65	46	57	
	Trim 4	13	25	41	50	58	37	55	43	64	45	54	
Total		74	97	163	145	194	182	222	232	202	180	218	39



FC Cambriolage

		2000	2013	2014	2015	2016	2017	2018	2019	2020	2021	2022	2023
Cambriolage dans habitation	Trim 1	141	80	123	100	66	111	94	104	67	64	114	91
	Trim 2	110	110	114	93	59	75	64	60	46	68	92	
	Trim 3	120	91	113	85	100	68	82	81	68	107	96	
	Trim 4	142	114	102	65	104	126	134	95	87	150	95	
	Total	513	395	452	343	329	380	374	340	268	389	397	91
Cambriolage ds entreprise ou commerce	Trim 1	31	16	5	14	16	17	10	7	7	6	13	11
	Trim 2	47	11	10	11	10	12	6	8	6	11	21	
	Trim 3	32	17	17	6	18	16	3	11	10	11	14	
	Trim 4	31	14	10	11	12	13	20	12	5	11	10	
	Total	141	58	42	42	56	58	39	38	28	39	58	11
Cambriolage ds service public ou bâtiment administ	Trim 1	7	4	7	10	10	4		7	4	7	2	5
	Trim 2	20	12	7	7	13	7	3	9	9		10	
	Trim 3	6	5	15	5	5	7	5	8	5	1	8	
	Trim 4	10	9	10	5	8	3	5	7	3	4	8	
	Total	43	30	39	27	36	21	13	31	21	12	28	5
Cambriolage dans bâtiment (total)	Trim 1	179	100	135	124	92	132	104	118	78	77	129	107
	Trim 2	164	133	131	111	82	94	73	77	61	79	123	
	Trim 3	158	113	145	96	123	91	90	100	83	119	118	
	Trim 4	182	137	122	81	124	142	159	114	95	165	113	
	Total	683	483	533	412	421	459	426	409	317	440	483	107



FC Vol autre

		2000	2013	2014	2015	2016	2017	2018	2019	2020	2021	2022	2023
Vol à main armée	Trim 1	16	8	3	13	5	9	2	7	5	2	3	9
	Trim 2	8	3	7	5	3	3	2	3	1	1	7	
	Trim 3	5	3	2	2	6		1	4	3	7	2	
	Trim 4	9	10	3	4	6	6	4	1	4		1	
	Total	38	24	15	24	20	18	9	15	13	10	13	9
Vol avec violence sans arme	Trim 1	57	43	29	33	32	37	29	27	31	7	11	13
	Trim 2	47	38	30	30	36	49	11	21	12	16	22	
	Trim 3	54	21	27	32	19	26	24	18	8	19	18	
	Trim 4	56	32	25	30	28	29	27	34	12	13	22	
	Total	214	134	111	125	115	141	91	100	63	55	73	13
Vol dans ou sur un véhicule	Trim 1	177	141	125	80	78	66	65	46	52	45	43	83
	Trim 2	185	121	109	69	55	57	43	56	20	30	51	
	Trim 3	193	72	114	99	56	51	35	83	48	56	46	
	Trim 4	266	119	111	73	73	50	62	68	36	57	49	
	Total	821	453	459	321	262	224	205	253	156	188	189	83
Sacjacking dans une voiture	Trim 1						2		1	2			
	Trim 2			1							1		
	Trim 3				1						1		
	Total			1	1		2		1	2	2		
Vol d'armes et explosifs	Trim 1			2	1	2	1	4		1	1	1	4
	Trim 2		1	2	3		1	1	2	2		2	
	Trim 3				3	4		2	2	1	1	1	
	Trim 4			2		1			1	2	3	1	
	Total		1	6	7	7	2	7	5	6	5	5	4
Steaming	Trim 1				2								
	Trim 2		1										
	Total		1		2								



FC Vol autre

		2000	2013	2014	2015	2016	2017	2018	2019	2020	2021	2022	2023
Arrachage de sac à main	Trim 1	12	8	4	3	1	4	2	2				1
	Trim 2	11	6	2	3	1	4	1				1	
	Trim 3	21	3	1	4	1	2		3				
	Trim 4	12	6	3		2	1	3			1		
	Total	56	23	10	10	5	11	6	5			1	1
Vol à l'arraché	Trim 1	21	9	7	21	10	11	12	11	14	2	6	7
	Trim 2	24	6	9	9	17	17	4	11	6	10	6	
	Trim 3	37	7	5	12	9	7	15	8	5	9	3	
	Trim 4	22	11	10	10	10	13	13	13	3	6	7	
	Total	104	33	31	52	46	48	44	43	28	27	22	7
Vol à la tire	Trim 1	53	72	44	40	45	44	37	58	22	28	40	47
	Trim 2	53	73	49	44	32	35	41	56	19	18	29	
	Trim 3	39	55	38	32	39	32	41	33	10	26	29	
	Trim 4	44	52	52	31	49	38	49	40	21	28	48	
	Total	189	252	183	147	165	149	168	187	72	100	146	47
Vol à l'étalage	Trim 1	44	32	26	29	30	23	36	29	25	22	35	40
	Trim 2	31	31	31	28	30	33	15	15	11	14	29	
	Trim 3	29	25	31	18	16	17	22	22	20	9	33	
	Trim 4	48	28	28	34	21	19	28	24	15	25	37	
	Total	152	116	116	109	97	92	101	90	71	70	134	40
Vol par ruse	Trim 1	10	1	1	6	6	14	7	19	3	4	5	7
	Trim 2	10	5	1	4	7	15	9	3	2	8	5	
	Trim 3	4	1	2	3	11	6	7	7	9	7	5	
	Trim 4	8	3	3	7	12	8	8	15	4	2	3	
	Total	32	10	7	20	36	43	31	44	18	21	18	7



FC Vol autre

		2000	2013	2014	2015	2016	2017	2018	2019	2020	2021	2022	2023
Vol de métaux	Trim 1			1	1		1						3
	Trim 2		2						2		2	1	
	Trim 3				2					1	1	1	
	Trim 4					2					1		
Total			2	1	3	2	1		2	1	4	2	3
Vol sur les chantiers	Trim 1	6	2	2	3	1	6	2	1	3	1	5	3
	Trim 2	5	3	5	4	5	2	2	1	2	6	1	
	Trim 3	4	1	6	6		1	3	2		5	2	
	Trim 4	4	1	6	1		3	2	1	1	2	1	
Total		19	7	19	14	6	12	9	5	6	14	9	3
Home-invasion	Trim 1								1				
	Trim 2				1	1							
	Trim 3										1		
Total					1	1			1		1		
Vol d'animaux	Trim 1				1	1					1		
	Trim 2			1		1							
Total				1	1	2					1		
Vol de cargaison	Trim 3		1		1								
	Total		1		1								



Criminalité ICT

		2000	2013	2014	2015	2016	2017	2018	2019	2020	2021	2022	2023
Fraude de cartes de paiements	Trim 1	1	8	13	14	32	27	17	21	11	12	26	22
	Trim 2	23	16	8	7	46	22	9	33	14	8	27	
	Trim 3	1	5	11	11	22	14	8	13	9	17	12	
	Trim 4	1	9	9	17	34	28	18	34	11	13	32	
Total		26	38	41	49	134	91	52	101	45	50	97	22
Phishing	Trim 1									1	1		
	Trim 2					1						1	
	Trim 4			1	1								
Total				1	2					1	1	1	
Ransomware	Trim 2						1						
	Trim 4						1						
Total							2						
Shouldersurfing	Trim 1			3		6	6	2	1	1			1
	Trim 2		3	1	1	14	1	1		1	1		
	Trim 3			1			2			1	1	1	
	Trim 4		1			6	3	1		1	1		
Total			4	5	1	26	12	4	1	4	3	1	1
Skimming	Trim 1			1				1	1	2			1
	Trim 2			1		2				2			
	Trim 3							1				1	
	Trim 4				1		1		1				
Total				2	1	2	1	2	2	4		1	1



FC Autre

		2000	2013	2014	2015	2016	2017	2018	2019	2020	2021	2022	2023
Violence contre les métiers d'intérêt général	Trim 1	2	6	7	2	7	5	2	1	2	4	2	3
	Trim 2	2	1	2	1	2	4	5	1	3	3	5	
	Trim 3		4		2	2	5	2	2	2	2	2	
	Trim 4	1	3	2		6	1	3	3	2	3	6	
	Total	5	14	11	5	17	15	12	7	9	12	15	3
Viol collectif	Trim 1			1	1	1	1						
	Trim 2				1	1		4					
	Trim 3				1		2		1				
	Trim 4							1					
	Total			1	3	2	3	5	1				
Graffiti	Trim 1		4	15	14	12	10	2	1	6	6	6	
	Trim 2		8	4	8	6	4	1	2	3	1	6	
	Trim 3		3	9	5	6	2	2		2	1	1	
	Trim 4		6	8	11	3	2	1	1	7	4	1	
	Total		21	36	38	27	18	6	4	18	12	14	
Dégradation de voiture	Trim 1	2	53	52	66	65	60	50	37	59	25	33	28
	Trim 2	15	60	51	61	52	58	62	64	40	45	35	
	Trim 3	22	79	47	47	50	41	40	46	18	28	44	
	Trim 4	8	66	69	50	59	75	65	70	34	34	26	
	Total	47	258	219	224	226	234	217	217	151	132	138	28
Rixe au couteau	Trim 1		1		3			1					
	Trim 2		1			1		1	2				
	Trim 3				1								
	Trim 4			1					1				
	Total		2	1	4	1		2	3				



PH Violence intrafamiliale (VIF)

		2000	2013	2014	2015	2016	2017	2018	2019	2020	2021	2022	2023
VIF: physique, dans le couple	Trim 1	14	18	17	14	23	19	27	25	26	11	17	12
	Trim 2	6	16	23	26	23	18	18	24	20	22	16	
	Trim 3	9	26	19	24	22	23	19	24	22	16	24	
	Trim 4	6	22	16	23	15	29	30	25	18	13	31	
	Total	35	82	75	87	83	89	94	98	86	62	88	12
VIF: physique, envers des descendants	Trim 1	1	3	2	3	3	7	4	4	5	9	7	8
	Trim 2	2	4	1	4	3	6	2	8	2	3	3	
	Trim 3		4	3	4		4	5	5	5	6	3	
	Trim 4	1		6	5	3	3	3	5	7	3	6	
	Total	4	11	12	16	9	20	14	22	19	21	19	8
VIF: physique, envers d'autres membres	Trim 1	7	4	6	3	4	3	4	4	2	3	4	4
	Trim 2	11	4	4	2	1	4	2	3	8	6	3	
	Trim 3	15	3	2	1	6	5	4	6	3	5	4	
	Trim 4	4	9	4	3	7	2	5	7	5	4	8	
	Total	37	20	16	9	18	14	15	20	18	18	19	4
VIF: sexuelle, dans le couple	Trim 2				1	1						2	
	Trim 4					1		1					
	Total				1	2		1				2	
VIF: sexuelle, envers des descendants	Trim 1	1			1		1			1	1	1	
	Trim 2	1			1		4		1				
	Trim 3				1								
	Trim 4		2		1	1							
	Total	2	2		4	1	5		1	1	1	1	
VIF: psychique, dans le couple	Trim 1	8	13	20	31	15	32	9	6	11	14	3	10
	Trim 2	12	18	29	17	21	18	13	9	10	4	9	
	Trim 3	11	14	17	13	18	24	10	16	10	7	9	
	Trim 4	22	24	16	19	16	24	12	9	7	8	13	
	Total	53	69	82	80	70	98	44	40	38	33	34	10



PH Violence intrafamiliale (VIF)

		2000	2013	2014	2015	2016	2017	2018	2019	2020	2021	2022	2023
VIF: psychique, envers des descendants	Trim 1		2			3	4		2		1	1	
	Trim 2				2		3	1	1	1			
	Trim 3				1		1	1		1			
	Trim 4		1	1	2			1				2	
	Total		3	1	5	3	8	3	3	2	1	3	
VIF: psychique, envers d'autres membres	Trim 1		1			1	2	2	1	1	1		1
	Trim 2						3			1	1		
	Trim 3		1	1		2	3	2		1	1		
	Trim 4		4		2	2	2			1		2	
	Total		6	1	2	5	10	4	1	4	3	2	1
VIF: économique, dans le couple	Trim 1		4		2	4	5			1			2
	Trim 2	1	1	5	2	4	2		1	1		1	
	Trim 3	2	1	1	2	1	5	1					
	Trim 4	1	4	1	2	6	5				1		
	Total	4	10	7	8	15	17	1	1	2	1	1	2
VIF: économique, envers des descendants	Trim 1	2				1							
	Trim 2	2			1					1			
	Trim 3	3											
	Trim 4			1		1							
	Total	7		1	1	2				1			
VIF: économique, envers d'autres membres	Trim 1	12	2	2	2	3	3	1		1	1		
	Trim 2	7	3	1		1	5			1	3	2	
	Trim 3	10	1		6	5	1	1	2	1	1	1	
	Trim 4	10	3	1	2		3	4	3	2		1	
	Total	39	9	4	10	9	12	6	5	5	5	4	



PH Hormones et dopage

		2000	2013	2014	2015	2016	2017	2018	2019	2020	2021	2022	2023
Dopage humain	Trim 1							1		1	2		
	Trim 2				1	2		2			1		
	Trim 3				1		1		1				
	Trim 4			1	1								
Total				1	3	2	2	2	2	2	3		
Engraissement illégal	Trim 1				1	1							
	Total				1	1							



PH Drogues

		2000	2013	2014	2015	2016	2017	2018	2019	2020	2021	2022	2023
Vente de cocaïne	Trim 1									1	1	1	4
	Trim 2					2	1				3	1	
	Trim 3					2	1	2	1	3	2		
	Trim 4		1			2	3			4	3		
Total			1			2	4	5	2	2	11	7	4
Import-export de cocaïne	Trim 4		1										
Total			1										
Production de drogues synthétiques	Trim 2			1									
Total				1									
Vente de drogues synthétiques	Trim 1											1	
	Trim 2			1	1	1					2	1	
	Trim 3				1	2			1				
	Trim 4		1				1		1	2	1		
Total			1	1	1	1	3	1		2	4	3	
Production de cannabis (culture)	Trim 1				1	1	1		1				
	Trim 2							1		1			
	Trim 3							1	1		1		
	Trim 4		2	1				1		3		1	
Total			2	1	1	1	1	3	2	4	1	1	
Vente de cannabis en grande quantité	Trim 2		1								1	1	
Total			1								1	1	
Vente-traffic d héroïne	Trim 4		1			1							
Total			1			1							



PH Trafic d'armes

		2000	2013	2014	2015	2016	2017	2018	2019	2020	2021	2022	2023
Commerce et production d'arme à feu et mun.	Trim 1												1
	Trim 2		1			1	1						
	Trim 3											1	
	Trim 4		1										
Total			2			1	1					1	1



PH Traite des êtres humains

		2000	2013	2014	2015	2016	2017	2018	2019	2020	2021	2022	2023
TEH - exploitation économique	Trim 4							1					
	Total							1					
TEH - exploitation sexuelle	Trim 1									1			
	Trim 2					2					1		
	Trim 3			1		1				2	1		
	Trim 4					1			1				
	Total			1		4			1	3	2		



PH Violence dans l'espace public

		2000	2013	2014	2015	2016	2017	2018	2019	2020	2021	2022	2023
Violence physique (transport public)	Trim 1	3	5	6	3	5	4	1	2	3	3	1	5
	Trim 2	5	7	5	2	2	2	2	1	1	6	2	
	Trim 3	1	5	1	2	4	2	3	3	3	2	1	
	Trim 4	6	3	5	3	3	3	7	3	2	2	3	
	Total	15	20	17	10	14	11	13	9	9	13	7	5
Violence physique (voie publique)	Trim 1	20	14	25	20	28	28	15	29	17	20	25	11
	Trim 2	18	17	28	28	21	22	29	36	22	22	24	
	Trim 3	18	24	23	23	22	32	24	22	25	19	21	
	Trim 4	20	34	23	21	19	20	21	30	21	17	21	
	Total	76	89	99	92	90	102	89	117	85	78	91	11
Violence physique (autre endroit public)	Trim 1		5			1	1		1				
	Trim 2	1	1	2	1	3	2	2				3	
	Trim 3	2	2	1	1	4	2	1	2		1	1	
	Trim 4	1		1	1	2		2	1		2	3	
	Total	4	8	4	3	10	5	5	4		3	7	
Violence physique (endroit accessible au public)	Trim 1	15	16	13	8	18	14	9	11	6	2	13	6
	Trim 2	6	5	5	9	8	12	10	14	9	11	10	
	Trim 3	5	6	11	10	7	12	7	8	9	9	5	
	Trim 4	12	5	7	8	12	10	10	7	3	9	13	
	Total	38	32	36	35	45	48	36	40	27	31	41	6
Violence sexuelle (transport public)	Trim 1			2	1	3			1	1	2	1	2
	Trim 2	1	2			1		1	1			2	
	Trim 3	1				1		1			2	1	
	Trim 4	2	2	1	1		2	1	4	1		1	
	Total	4	4	3	2	5	2	3	6	2	4	5	2



PH Violence dans l'espace public

		2000	2013	2014	2015	2016	2017	2018	2019	2020	2021	2022	2023
Violence sexuelle (voie publique)	Trim 1	5	2	2	3		1	3	3	2	2	3	3
	Trim 2	5	3	4		1	4	3	4	1	1	2	
	Trim 3	2	4	3	3	4	3	1	3	6	3	1	
	Trim 4	5	11	1	4	2	3	6	6	2	1	1	
	Total	17	20	10	10	7	11	13	16	11	7	7	3
Violence sexuelle (autre endroit public)	Trim 1		1	3								1	
	Trim 2		2		1	2		1		1			
	Trim 3	3	1	1	2				2		2	1	
	Trim 4		2		1		1		1				
	Total	3	6	4	4	2	1	1	3	1	2	2	
Violence sexuelle (endroit accessible au public)	Trim 1		1	1	2	1		4	2	3	4	2	1
	Trim 2	5		3	3	1	2	3			1	2	
	Trim 3		1	3	2	1	3	2	3	6	2		
	Trim 4	2	3	1		1	3	2	2	1	1	3	
	Total	7	5	8	7	4	8	11	7	10	8	7	1
Violence psychique (transport public)	Trim 1	1	3	2	5	4	3	4	1	5	1	2	2
	Trim 2			3				1	1	2	3	1	
	Trim 3	3	2	1	1	1	2	3	4	4	2	2	
	Trim 4	2	1	2	3	1	2	2		1		1	
	Total	6	6	8	9	6	7	10	6	12	6	6	2
Violence psychique (voie publique)	Trim 1	15	24	24	20	28	25	22	24	21	25	18	14
	Trim 2	18	26	26	31	19	27	30	31	32	18	21	
	Trim 3	18	29	23	25	21	36	27	30	27	25	20	
	Trim 4	12	29	26	29	23	26	28	22	30	17	18	
	Total	63	108	99	105	91	114	107	107	110	85	77	14



PH Violence dans l'espace public

		2000	2013	2014	2015	2016	2017	2018	2019	2020	2021	2022	2023
Violence psychique (autre endroit public)	Trim 1		2	2		1	1	2	1	1	2		1
	Trim 2	2	2	3	3	4	4		1	2	1	2	
	Trim 3	1	2	3	2	1	2	2	3	1	2	1	
	Trim 4	1	1		3	1	2	2				2	
	Total	4	7	8	8	7	9	6	5	4	5	5	1
Violence psychique (endroit accessible au public)	Trim 1	8	21	22	9	21	14	10	16	17	8	9	5
	Trim 2	14	14	27	17	9	15	12	14	9	7	12	
	Trim 3	15	19	12	5	10	11	16	12	11	15	8	
	Trim 4	14	14	12	14	8	15	14	10	7	8	10	
	Total	51	68	73	45	48	55	52	52	44	38	39	5
Vol à main armée (transport public)	Trim 1	2			1		2			1			
	Trim 2	1							1				
	Trim 3	1											
	Trim 4	1	1										
	Total	5	1		1		2		1	1			
Vol à main armée (voie publique)	Trim 1	2	4	3	4	2	5	2	2	1	1		3
	Trim 2	4	2	4	3	1	3	2				5	
	Trim 3		2		1	2			3		3		
	Trim 4	4	3	2	3	3	2	1		1		1	
	Total	10	11	9	11	8	10	5	5	2	4	6	3
Vol à main armée (autre endroit public)	Trim 1				1							2	
	Trim 2								1			1	
	Trim 4		1			1		1					
	Total		1		1	1		1	1			3	
	Vol à main armée (endroit accessible au public)	Trim 1	7	4		6	3	2		4	2	1	1
Trim 2		3	1	2	1	1				1			
Trim 3		4		2		3		1	1	3	3	2	
Trim 4		2	4	1	1		2	1		2			
Total		16	9	5	8	7	4	2	5	8	4	3	3



PH Violence dans l'espace public

		2000	2013	2014	2015	2016	2017	2018	2019	2020	2021	2022	2023
Vol avec violence sans arme (transport public)	Trim 1	12	2	5	3	8	1	4	1	2	1	3	
	Trim 2	9	6	5	2	1	4			2	4	4	
	Trim 3	8	2	3	2		1	3	3		1	1	
	Trim 4	7	2	3	3	3	5	4	5	2	3	2	
	Total	36	12	16	10	12	11	11	9	6	9	10	
Vol avec violence sans arme (voie publique)	Trim 1	26	25	15	23	12	25	13	10	20	1	4	6
	Trim 2	20	17	12	16	26	29	7	13	5	10	10	
	Trim 3	32	13	16	22	13	11	15	8	5	12	6	
	Trim 4	32	20	17	14	14	14	17	15	8	7	7	
	Total	110	75	60	75	65	79	52	46	38	30	27	6
Vol avec violence sans arme (autre endroit public)	Trim 1	3	1	2	1	3	3	2	2	1			
	Trim 2	2	3	4	1	2	2	1	2		2	1	
	Trim 3	2	1	2	1	1	3	3	1	1	2	1	
	Trim 4	2	2		3	2	4		3			2	
	Total	9	7	8	6	8	12	6	8	2	4	4	
Vol avec violence sans arme (endr. acces. au pub.)	Trim 1	9	8	4	3	6	4	6	8	3	2	1	1
	Trim 2	7	3	7	4	4	6	1	2	2		5	
	Trim 3	10	2	2	3	2	7	2	3	1	1	3	
	Trim 4	9	5	3	7	6	4		4		2	4	
	Total	35	18	16	17	18	21	9	17	6	5	13	1



PH Autre

		2000	2013	2014	2015	2016	2017	2018	2019	2020	2021	2022	2023
Faux policiers	Trim 1				1				1	1			
	Trim 2				2	1						1	
	Trim 3								1				
	Trim 4			1	1		2	2			1		
	Total				2	3	1	2	4	1	1	1	
Terrorisme, extrémisme et radicalisme	Trim 1					2							
	Trim 2				2	1							
	Trim 3					1	3	2				1	
	Trim 4			1							2		
	Total				3	4	3	2			2	1	
Cyberharcèlement	Trim 1	5		5	4	5	14	7	14	9	6	3	2
	Trim 2	15	1	5	2	15	5	7	6	6	2	2	
	Trim 3	12	3	6	5	9	10	7	12	4	3	3	
	Trim 4	7	6	1	14	5	15	10	12	8	6	6	
	Total	39	10	17	25	34	44	31	44	27	17	14	2
Fraude à l'identité	Trim 1	2	12	17	14	18	25	16	10	19	26	13	8
	Trim 2	6	9	18	17	11	17	18	16	21	14	11	
	Trim 3	2	16	13	9	17	12	14	13	14	13	6	
	Trim 4	4	23	21	20	13	12	15	14	25	13	5	
	Total	14	60	69	60	59	66	63	53	79	66	35	8



Woluwe-Saint-Lambert

2022

FC Vol moyen de transport

	Jan	Fév	Mar	Avr	Mai	Juin	Juil	Août	Sep	Oct	Nov	Déc	Total
Vol de voiture	1	2	5	3	2	7	3	5	4	4	2	4	42
Vol de moto		1	1		2		3	7	4		6		24
Vol de vélomoteur	1		1		3	3	1	1	1				11
Vol de vélo	20	19	22	18	18	10	18	15	24	22	18	14	218

FC Cambriolage

	Jan	Fév	Mar	Avr	Mai	Juin	Juil	Août	Sep	Oct	Nov	Déc	Total
Cambriolage dans habitation	54	35	25	27	35	30	31	37	28	16	41	38	397
Cambriolage ds entreprise ou commerce	6	4	3	3	11	7	4	6	4	1	6	3	58
Cambriolage ds service public ou bâtiment administ		1	1	7		3	3	5		5	3		28
Cambriolage dans bâtiment (total)	60	40	29	37	46	40	38	48	32	22	50	41	483



FC Vol autre

	Jan	Fév	Mar	Avr	Mai	Juin	Juil	Août	Sep	Oct	Nov	Déc	Total
Vol à main armée	1	2		1	4	2			2	1			13
Vol avec violence sans arme	2	5	4	3	10	9	3	5	10	7	8	7	73
Vol dans ou sur un véhicule	15	11	17	13	17	21	10	19	17	18	17	14	189
Vol d'armes et explosifs		1		1		1	1				1		5
Arrachage de sac à main				1									1
Vol à l'arraché		3	3	1	5			2	1	2	4	1	22
Vol à la tire	10	13	17	8	13	8	13	6	10	13	21	14	146
Vol à l'étalage	14	13	8	9	6	14	11	10	12	11	7	19	134
Vol par ruse	1	1	3	2	2	1	2	1	2	2	1		18
Vol de métaux				1				1					2
Vol sur les chantiers		4	1			1		1	1		1		9

Criminalité ICT

	Jan	Fév	Mar	Avr	Mai	Juin	Juil	Août	Sep	Oct	Nov	Déc	Total
Fraude de cartes de paiements	6	10	10	15	6	6	3	3	6	16	7	9	97
Phishing						1							1
Shouldersurfing									1				1
Skimming								1					1

FC Autre

	Jan	Fév	Mar	Avr	Mai	Juin	Juil	Août	Sep	Oct	Nov	Déc	Total
Violence contre les métiers d'intérêt général	1	1		1	3	1			2	1	2	3	15
Graffiti	4	2		2	1	3	1				1		14
Dégradation de voiture	13	11	9	13	12	10	17	15	12	13	7	6	138



PH Violence intrafamiliale (VIF)

	Jan	Fév	Mar	Avr	Mai	Juin	Juil	Août	Sep	Oct	Nov	Déc	Total
VIF: physique, dans le couple	8	2	7	5	3	8	4	10	10	8	11	12	88
VIF: physique, envers des descendants	3	2	2		1	2		1	2	1	1	4	19
VIF: physique, envers d'autres membres	1	2	1	1	1	1		2	2	5	1	2	19
VIF: sexuelle, dans le couple						2							2
VIF: sexuelle, envers des descendants		1											1
VIF: psychique, dans le couple	1	1	1	1	6	2		3	6	5	5	3	34
VIF: psychique, envers des descendants			1							1	1		3
VIF: psychique, envers d'autres membres												2	2
VIF: économique, dans le couple					1								1
VIF: économique, envers d'autres membres				1		1			1			1	4

PH Drogues

	Fév	Mar	Avr	Août	Oct	Déc	Total
Vente de cocaïne	1		1	2	1	2	7
Vente de drogues synthétiques		1	1			1	3
Production de cannabis (culture)					1		1
Vente de cannabis en grande quantité			1				1

PH Trafic d'armes

	Sep	Total
Commerce et production d'arme à feu et mun.	1	1



PH Violence dans l'espace public

	Jan	Fév	Mar	Avr	Mai	Juin	Juil	Août	Sep	Oct	Nov	Déc	Total
Violence physique (transport public)		1			2				1	1	1	1	7
Violence physique (voie publique)	8	7	10	5	10	9	4	5	12	7	7	7	91
Violence physique (autre endroit public)						3			1	1	2		7
Violence physique (endroit accessible au public)	4	4	5	2	2	6	4		1	4	4	5	41
Violence sexuelle (transport public)	1				1	1		1				1	5
Violence sexuelle (voie publique)		3			2		1				1		7
Violence sexuelle (autre endroit public)		1					1						2
Violence sexuelle (endroit accessible au public)	2			1	1					1	1	1	7
Violence psychique (transport public)		1	1			1	1		1			1	6
Violence psychique (voie publique)	3	9	6	3	11	7	5	8	7	4	9	5	77
Violence psychique (autre endroit public)					1	1			1	1		1	5
Violence psychique (endroit accessible au public)	3	2	4	3	3	6	4	2	2	6	2	2	39
Vol à main armée (voie publique)				1	2	2				1			6
Vol à main armée (autre endroit public)		2			1								3
Vol à main armée (endroit accessible au public)	1								2				3
Vol avec violence sans arme (transport public)	2		1		2	2			1	1		1	10
Vol avec violence sans arme (voie publique)		2	2	2	5	3	2	1	3	3	4		27
Vol avec violence sans arme (autre endroit public)					1				1		1	1	4
Vol avec violence sans arme (endr. acces. au pub.)		1		1	1	3		1	2	1	1	2	13

PH Autre

	Jan	Fév	Mar	Avr	Mai	Juin	Juil	Août	Sep	Oct	Nov	Déc	Total
Faux policiers						1							1
Terrorisme, extrémisme et radicalisme								1					1
Cyberharcèlement	2	1				2	1	1	1	1	3	2	14
Fraude à l'identité	2	6	5	3	6	2	3	3		1	1	3	35



2023

FC Vol moyen de transport

	Jan	Fév	Mar	Total
Vol de voiture	4	4	4	12
Vol de moto	2			2
Carjacking			1	1
Vol de vélomoteur	1	1		2
Vol de vélo	10	13	16	39

FC Cambriolage

	Jan	Fév	Mar	Total
Cambriolage dans habitation	32	19	40	91
Cambriolage ds entreprise ou commerce	2	6	3	11
Cambriolage ds service public ou bâtiment administ	3	1	1	5
Cambriolage dans bâtiment (total)	37	26	44	107



FC Vol autre

	Jan	Fév	Mar	Total
Vol à main armée	1	4	4	9
Vol avec violence sans arme	3	7	3	13
Vol dans ou sur un véhicule	23	18	42	83
Vol d'armes et explosifs	1	1	2	4
Arrachage de sac à main	1			1
Vol à l'arraché	2	4	1	7
Vol à la tire	12	16	19	47
Vol à l'étalage	13	17	10	40
Vol par ruse	3	3	1	7
Vol de métaux	1	2		3
Vol sur les chantiers	2		1	3

Criminalité ICT

	Jan	Fév	Mar	Total
Fraude de cartes de paiements	7	4	11	22
Shouldersurfing		1		1
Skimming		1		1

FC Autre

	Jan	Fév	Mar	Total
Violence contre les métiers d'intérêt général	1		2	3
Dégradation de voiture	8	10	10	28



PH Violence intrafamiliale (VIF)

	Jan	Fév	Mar	Total
VIF: physique, dans le couple	3	1	8	12
VIF: physique, envers des descendants	5	1	2	8
VIF: physique, envers d'autres membres	1	1	2	4
VIF: psychique, dans le couple	3	5	2	10
VIF: psychique, envers d'autres membres	1			1
VIF: économique, dans le couple		1	1	2

PH Drogues

	Jan	Fév	Total
Vente de cocaïne	2	2	4

PH Trafic d'armes

	Fév	Total
Commerce et production d'arme à feu et mun.	1	1



PH Violence dans l'espace public

	Jan	Fév	Mar	Total
Violence physique (transport public)	3	1	1	5
Violence physique (voie publique)	5	4	2	11
Violence physique (endroit accessible au public)		3	3	6
Violence sexuelle (transport public)	1		1	2
Violence sexuelle (voie publique)	1	1	1	3
Violence sexuelle (endroit accessible au public)			1	1
Violence psychique (transport public)	2			2
Violence psychique (voie publique)	4	6	4	14
Violence psychique (autre endroit public)		1		1
Violence psychique (endroit accessible au public)	1	1	3	5
Vol à main armée (voie publique)		1	2	3
Vol à main armée (endroit accessible au public)	1	1	1	3
Vol avec violence sans arme (voie publique)	2	2	2	6
Vol avec violence sans arme (endr. acces. au pub.)		1		1

PH Autre

	Jan	Fév	Mar	Total
Cyberharcèlement	1	1		2
Fraude à l'identité	1	4	3	8

STATISTIQUES POLICIERES DE CRIMINALITE

LIEU DE PERPETRATION: COMMUNE

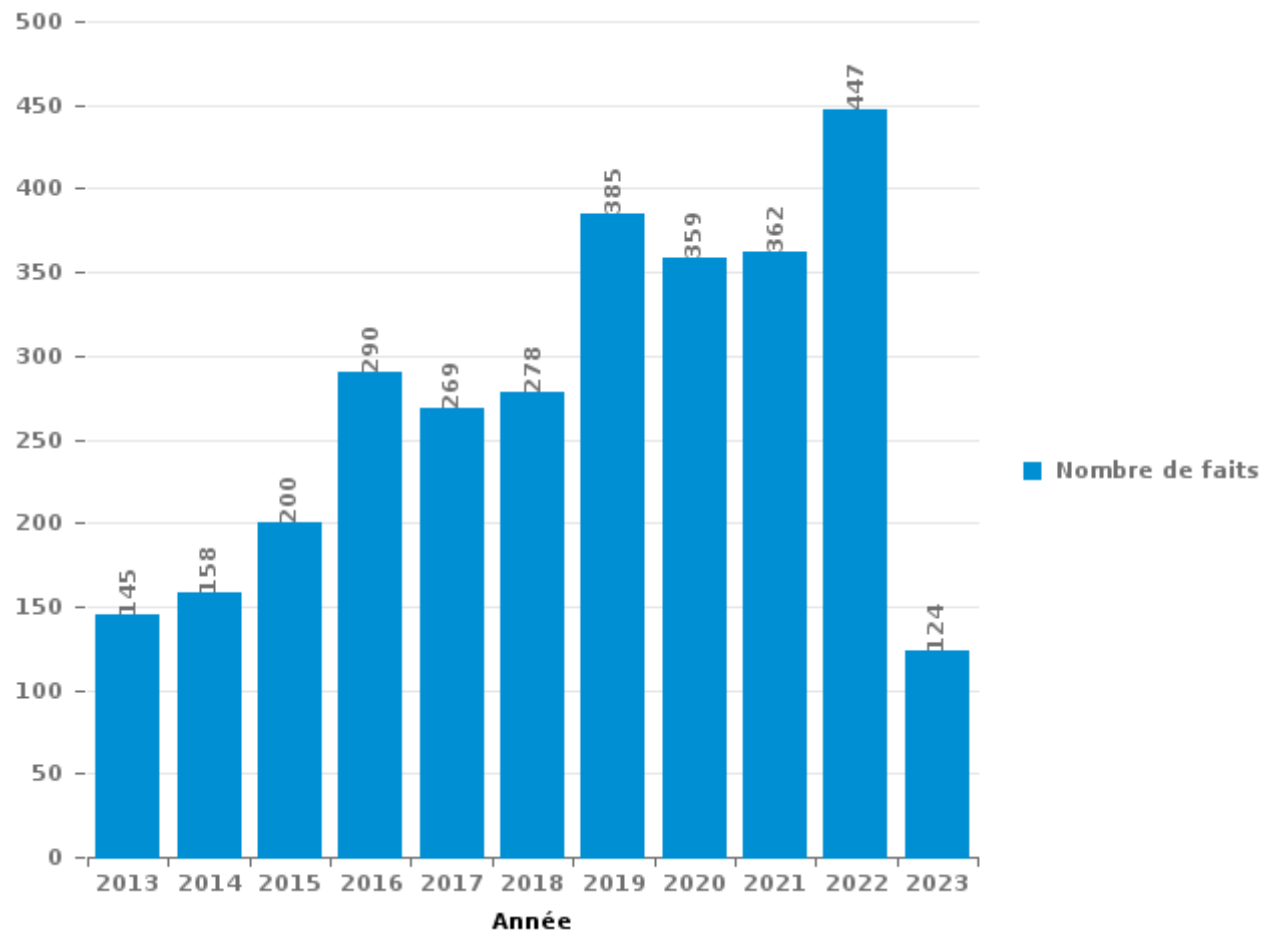
Woluwe-Saint-Lambert

PARTIE III : ICT



Woluwe-Saint-Lambert

Nombre total de délits avec un élément ICT/online, depuis 2013





Criminalité ICT/online au sens strict

Infractions (exhaustif)

	2013	2014	2015	2016	2017	2018	2019	2020	2021	2022	2023
Code pénal social: Infr. contre foi publique en droit pénal social: Faux en informatique							1		1		
Criminalité informatique: Faux en informatique:	3	3	1	3	1	2	1	9	2	3	
Criminalité informatique: Fraude informatique:	85	89	97	187	125	89	175	94	99	177	55
Criminalité informatique: Hacking:	10	16	15	11	10	15	14	13	11	17	3
Criminalité informatique: Sabotage:	4	2	2		1		2	1	1	1	
Infr. contre autres valeurs morales et sentiments: Violation de communication par particulier:										1	
Infr. contre l'autorité publique: Refus de coopération (informatique et télécom):		2									
Total:	102	112	115	201	137	106	193	117	114	199	58

Figures criminelles (à considérer spécifiquement – ne pas additionner avec d'autres éléments – risque de double comptage!)

	2013	2014	2015	2016	2017	2018	2019	2020	2021	2022	2023
Fraude de cartes de paiements	38	41	49	134	91	52	101	45	50	97	22
Phishing			1	2				1	1	1	
Ransomware					2						
Shouldersurfing	4	5	1	26	12	4	1	4	3	1	1
Skimming		2	1	2	1	2	2	4		1	1



Criminalité ICT/online au sens large

Infractions (uniquement si code-fait existe)

	2013	2014	2015	2016	2017	2018	2019	2020	2021	2022	2023
Armes et explosifs: Autre: Vente par correspondance/internet d'arme à feu	1			1							
Fraude: Escroquerie: Fraude par internet	34	33	54	41	71	101	121	195	222	227	60
Infr. contre autres valeurs morales et sentiments: Cyberlokkig (leurre de mineur par ICT):					1						
Infr. contre la Sécurité de l'Etat: Terrorisme: Diffuser un message qui incite au terrorisme				1							
Infr. contre les moeurs: Grooming (contact par ICT avec mineur < 16 ans):					1	1		1		1	
Infr. contre les moeurs: Pornographie infantine: Accès pornographie infantine via technologie				2					1		
Infr. contre les moeurs: Voyeurisme: Diffusion enregistrement nudité ou intimité					2	2	6	3	2		
Total:	35	33	54	45	75	104	127	199	225	228	60

Figures criminelles (à considérer spécifiquement – ne pas additionner avec d'autres éléments – risque de double comptage!)

	2013	2014	2015	2016	2017	2018	2019	2020	2021	2022	2023
Cyberharcèlement	10	17	25	34	44	31	44	27	17	14	2

STATISTIQUES POLICIERES DE CRIMINALITE

LIEU DE PERPETRATION: COMMUNE

Woluwe-Saint-Lambert

PARTIE IV : DESTINATION LIEU



Woluwe-Saint-Lambert

Vol et extorsion

	2000	2013	2014	2015	2016	2017	2018	2019	2020	2021	2022	2023
Voie publique	672	625	646	555	563	514	480	518	369	349	402	131
Magasin	413	311	265	236	219	189	192	198	128	139	221	66
Habitation: appartement	282	249	280	228	198	217	218	239	159	236	203	65
Habitation: maison	229	166	175	135	120	157	143	135	94	133	159	31
Parking	164	157	123	85	75	88	91	94	58	55	63	18
Habitation: garage	99	68	85	47	87	65	89	68	65	86	108	16
Habitation: non précisée	52	75	91	86	87	81	98	57	59	105	66	11
Inconnue	178	45	28	29	31	33	27	34	26	53	53	11
Hôpital	34	69	69	62	53	55	31	46	18	19	37	19
Institution d'enseignement	87	46	53	48	70	41	30	29	21	13	29	11
Autre	35	49	59	36	62	50	38	36	23	42	34	7
Station de bus / métro et gare de chemin de fer	44	39	45	21	36	32	51	43	39	37	55	12
Moyen de transport: voiture	340	13	18	11	9	5	11	11	5	7	8	2
Horeca	83	57	37	41	29	48	29	35	14	14	41	6
Moyen de transport: train / tram / métro	38	64	42	34	28	33	19	44	11	12	28	12
Infrastructure sportive	33	46	38	31	47	28	21	37	15	8	20	6
Entreprise	71	18	15	19	25	14	9	9	9	12	10	5
Culture et loisirs	25	21	15	16	8	10	7	6	6	3	12	4
Banque / institution financière	21	13	9	15	9	19	9	10	4	4	6	2
Chantier	19	7	18	14	6	12	8	5	6	13	9	3
Habitation: dépendances	26	5	11	9	15	10	8	5	4	10	11	2
Moyen de transport: autobus / autocar	14	13	12	8	8	9	12	13	1	13	10	1
Maison de repos		8	12	13	9	7	13	16	10	2	10	3
Service	8	18	10	8	11	9	7	9	5	7	10	1
Médecin / dentiste / pharmacien	7	12	7	11	13	13	7	2	7	3	12	3
Emplacement de vélo	2	2	1	3	2	7	18	20	9	8	19	2
Service public	17	9	11	11	11	7	7	3	4	6	3	4
Arrêt de bus / tram	10	3	6	3	4	2	6	7	4	6	2	
Habitation: allée	7	6	5	3	4	5	3	3	5	3	5	2
Stade	7	2	4	2	6	4	7	7	4		5	
Terrain	12	1	5	3	5	4	5	4	1	2	3	1
Habitation: autre	6	4	2	4	4	3	11	3	3	2	2	1
Bâtiment administratif	2	2	5	3	9	3	4	6	2		3	
Moyen de transport: autre	3	2	5	1	2	3	2	3	2	1	6	1
Aéroport		6	7	7	5	1	1					
Station essence	4	1	1		1	2	1	3	1	1	11	
Moyen de transport: camion	9		3	1	1		1	2		3	1	1
Edifice religieux / lieu du culte			1	5	1			2	1	3	1	
Maison de débauche			2				1	1			2	
Guichet automatique	3				1							
Cimetière					1							
Total	3.056	2.232	2.221	1.844	1.875	1.780	1.715	1.763	1.192	1.410	1.680	460

PPF/DGR/DRI/BIPOL - Statistiques policières de criminalité (date de clôture: 22/09/2023)

Les données pour les années 2001 jusqu'à 2012 ne sont plus publiées mais restent disponibles sur demande auprès du service BIPOL.

Les données pour 2023 ne concernent que le 1er trimestre.



Dégradation de la propriété

	2000	2013	2014	2015	2016	2017	2018	2019	2020	2021	2022	2023
Voie publique	195	213	199	209	202	205	194	191	137	125	121	23
Habitation: résidence principale	43	35	64	52	51	44	44	35	58	46	51	8
Parking	38	56	39	35	37	40	35	41	24	23	30	6
Habitation: non précisée	9	6	18	15	16	31	15	12	15	18	15	4
Habitation: garage	14	15	11	15	15	13	14	12	10	17	11	1
Institution d'enseignement	9	8	12	7	6	4	6	5	4	9	11	3
Magasin	14	5	5	7	7	10	6	3	15	6	3	1
Autre	2	3	8	9	4	8	7	3	10	4	7	2
Moyen de transport: voiture	48	2	2	2	4	2	2	3		1		1
Horeca	6	3	1	7	5	4		2	1	4	3	
Hôpital	4	4	3	1		2	2	3	5	7	3	
Culture et loisirs	7	2	2	1	1	3	2		3	2	3	1
Inconnue	4			3	3	1	2	2	4	5	2	
Habitation: dépendances	1	1	1	4	3	4	1	3		2	3	1
Entreprise	2	7	1	2		1	1	1	1	3	1	
Habitation: allée		3	2	2	4	1	1	2		1	4	
Infrastructure sportive	5	2	1		4	1	1	1	1	3	1	
Bâtiment administratif		2	3	1	2	2			1	2	6	
Service		2	1	2		3	1		5	2	1	
Service public	6		1		1		1	1	1	1	4	
Station de bus / métro et gare de chemin de fer	1	1	2	1	3	1	2	1			3	
Chantier	2	2	1	2		1		1	3		2	
Terrain	3	2	3	1	1	1	1			1	1	
Habitation: jardin	3	2		1	1	1	1	1		1	1	1
Bureau de police				2	1	1	1	1	1	1	3	
Habitation: résidence secondaire	2			2		1	3		1	1	1	
Banque / institution financière	1	2			3					1		1
Moyen de transport: autre	1		1	3	2	1						
Aéroport		3	1		2							
Edifice religieux / lieu du culte		1	3			1						
Maison de repos	1			1	1		1				1	
Médecin / dentiste / pharmacien									3	1	1	
Arrêt de bus / tram	1			1		1		1				
Station essence				1			1				2	
Cimetière										1		
Emplacement de vélo										1		
Moyen de transport: train / tram / métro		1										
Stade		1										
Total	422	384	385	389	379	388	345	325	303	289	295	53

FPF/DGR/DRI/BIPOL - Statistiques policières de criminalité (date de clôture: 22/09/2023)
 Les données pour les années 2001 jusqu'à 2012 ne sont plus publiées mais restent disponibles sur demande auprès du service BIPOL.
 Les données pour 2023 ne concernent que le 1er trimestre.



Woluwe-Saint-Lambert

Infractions contre l'intégrité physique

	2000	2013	2014	2015	2016	2017	2018	2019	2020	2021	2022	2023
Habitation	92	111	93	116	107	127	132	143	137	129	142	28
Voie publique	93	102	103	99	98	99	111	111	92	94	91	13
Institution d'enseignement	12	15	12	10	19	22	19	15	12	7	22	9
Magasin	16	4	5	6	9	11	8	11	7	11	5	2
Station de bus / métro et gare de chemin de fer	9	12	16	6	10	3	7	5	6	8	6	4
Hôpital	7	9	4	6	9	9	6	6	6	4	10	1
Horeca	5	8	6	8	10	7	8	8	3	7	6	1
Inconnue	12	3	4	3	4	8	8	8	7	8	6	4
Autre		4	11	3	3	8	10	4	6		1	3
Parking	3	2	8	7	3	4	3	5	1	2	8	
Service public	3	5	4	1	3	3	5	3	4	3	7	
Infrastructure sportive	3	5	4	1	2	4	3	3	2	2	6	
Maison de repos			2	2		1	2	6	4	2	3	1
Moyen de transport: train / tram / métro	3	3		2	4	2	2	3	1	1		
Moyen de transport: autobus / autocar	1	3		3	4	1	2			3	2	1
Culture et loisirs	3	2	2	2	1	3	2	2			1	1
Arrêt de bus / tram	2	2	2	1	1	2	1	2	2	1		
Entreprise	3	5		2		1	1	1		1		
Stade	3		3	1		4	1		1	1		
Bureau de police	1	1	1		2	1	2				2	
Terrain	1	2		1		1		1		1	1	
Service	1			1	1		2	2				
Station essence		1	1	1	2	1				1		
Bâtiment administratif					1	1	2				2	
Aéroport	1	1	1	1	1							
Habitation: allée	2	2					1					
Moyen de transport: autre						1	1	2				
Maison de débauche			1					1			1	
Médecin / dentiste / pharmacien					1			1			1	
Banque / institution financière	1									1		
Habitation: jardin									1		1	
Edifice religieux / lieu du culte											1	
Total	277	302	283	283	295	324	339	343	292	287	325	68

STATISTIQUES POLICIERES DE CRIMINALITE

LIEU DE PERPETRATION: COMMUNE

Woluwe-Saint-Lambert

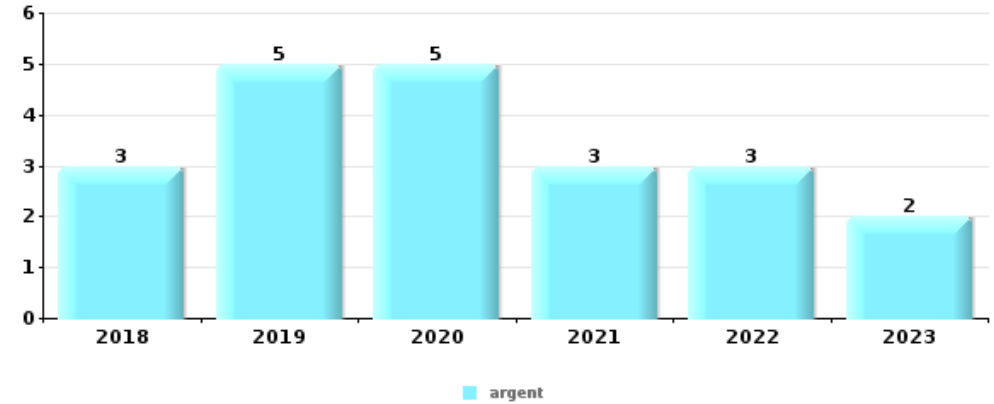
PARTIE V : OBJETS ET MOYENS DE TRANSPORT



Woluwe-Saint-Lambert

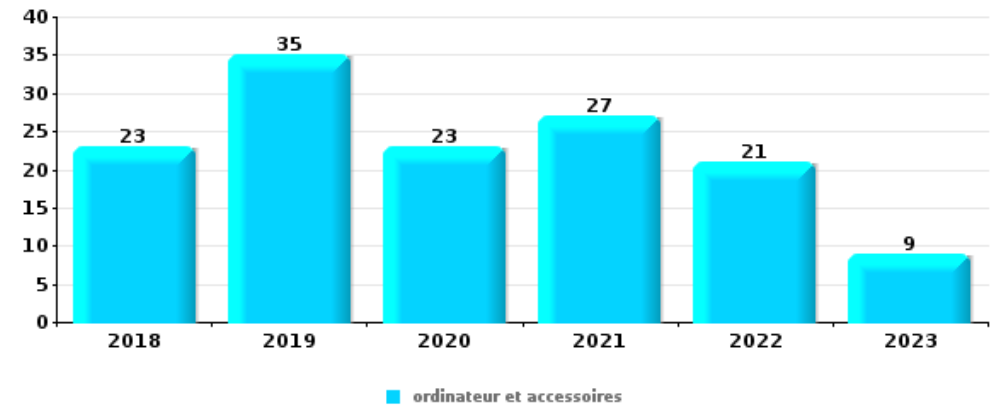
Vol à main armée

Top 5 Objets volés (sbd nombre de faits)		2018	2019	2020	2021	2022	2023
1	argent	3	5	5	3	3	2
2	GSM et accessoires	1	7	2	1	5	2
3	multimédia	1			2	2	1
4	tabac		1	1		2	1
5	carte bancaire / carte de crédit	1	1			1	1



Vol dans ou sur un véhicule

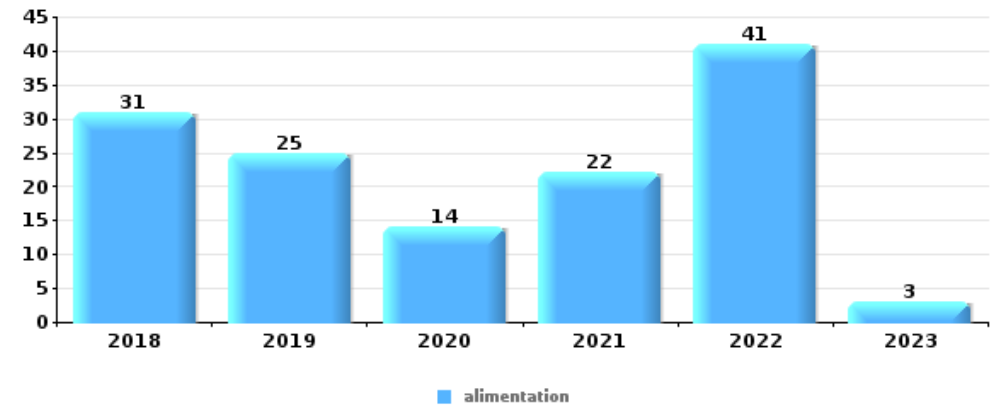
Top 5 Objets volés (sbd nombre de faits)		2018	2019	2020	2021	2022	2023
1	ordinateur et accessoires	23	35	23	27	21	9
2	carte bancaire / carte de crédit	14	20	14	29	22	10
3	carte d'identité / passeport	16	19	11	28	21	11
4	permis de conduire	16	20	14	25	17	8
4	pièce de moyen de transport	25	14	5	20	32	4





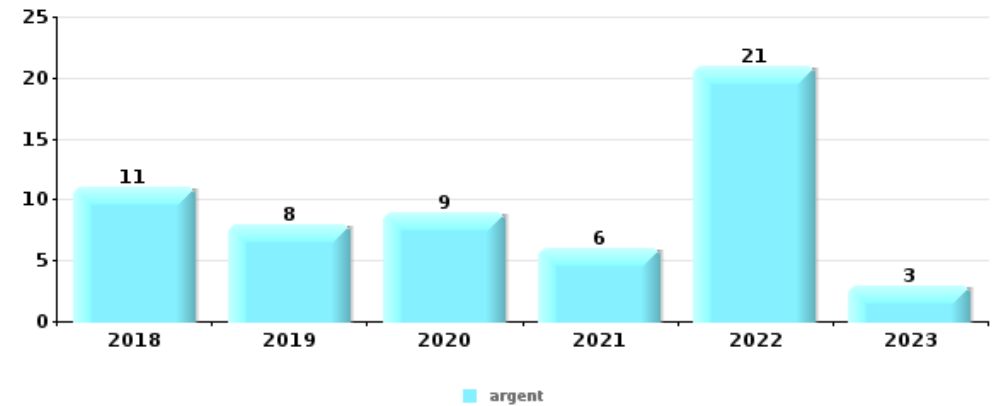
Vol à l'étalage

Top 5 Objets volés (sbd nombre de faits)		2018	2019	2020	2021	2022	2023
1	alimentation	31	25	14	22	41	3
2	vêtement	16	35	21	14	29	15
3	parfum / produit de beauté	20	17	10	9	22	8
4	multimédia	11	7	9	10	13	8
5	ordinateur et accessoires	7	3	5	5	11	1



Cambrilage ds entreprise ou commerce

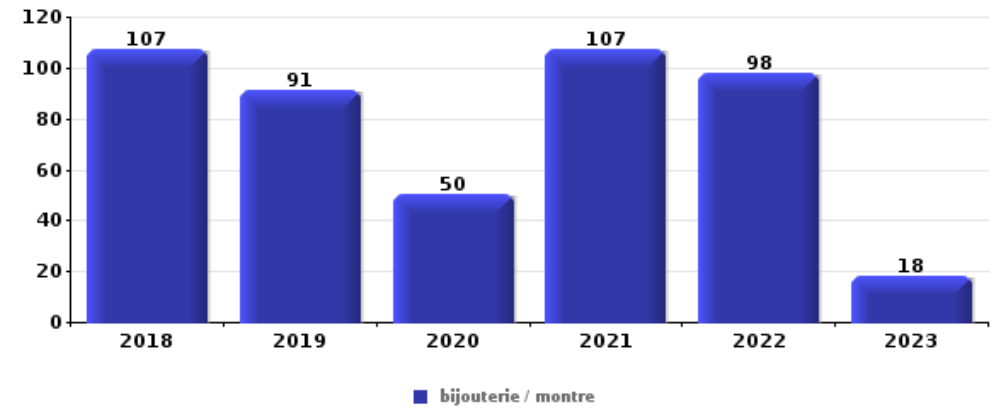
Top 5 Objets volés (sbd nombre de faits)		2018	2019	2020	2021	2022	2023
1	argent	11	8	9	6	21	3
2	ordinateur et accessoires	4	6	7	6	6	1
3	GSM et accessoires	4	1		2	3	1
3	multimédia	5		2	1	3	
5	coffre-fort / coffret (argent) / caisse		2	2	1	5	
5	tabac	2	1		2	5	





Cambrilage dans habitation

Top 5 Objets volés (sbd nombre de faits)		2018	2019	2020	2021	2022	2023
1	bijouterie / montre	107	91	50	107	98	18
2	argent	71	55	44	53	45	15
3	ordinateur et accessoires	48	43	27	32	27	5
4	multimédia	26	31	16	25	29	4
5	vêtement	29	33	13	20	22	6



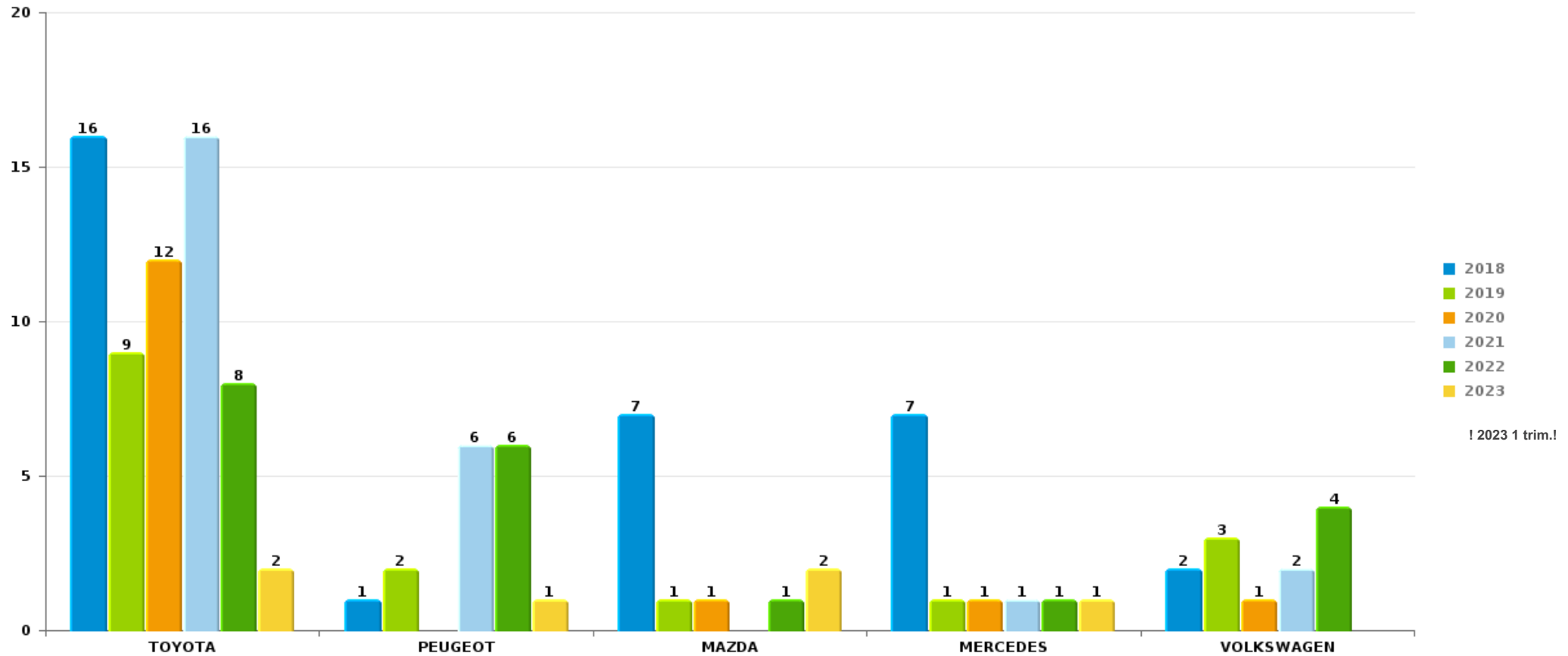
Remarque: en ce qui concerne les objets, aucun total n'est reproduit étant donné que plusieurs objets peuvent avoir été volés lors d'un même fait.



Woluwe-Saint-Lambert

Vol de voiture

Nombre de voitures volées par marque (Top 5)



STATISTIQUES POLICIERES DE CRIMINALITE

LIEU DE PERPETRATION: COMMUNE

Woluwe-Saint-Lambert

PARTIE VI : SUSPECTS



Partie 1: Niveau FAITS (comptage du nombre de faits pour lesquels un certain type de suspect est impliqué)

1.1. Nombre d'infractions selon le sexe des suspects identifiés (par catégorie principale)

Étant donné que, tant un suspect identifié masculin qu'un suspect identifié féminin peuvent être impliqués lors d'un même fait, il est possible que la somme des colonnes «Hommes» et «Femmes» soit supérieure à la valeur de la colonne «Total...» (voir également la note méthodologique)

Woluwe-Saint-L

2023

Catégorie principale / Sexe	Nombre total de faits avec au moins 1 suspect	Hommes	%	Femmes	%
Vol et extorsion	61	51	83,6%	14	23,0%
Législation sur les étrangers	60	55	91,7%	9	15,0%
Drogues	47	46	97,9%	1	2,1%
Armes et explosifs	21	20	95,2%	1	4,8%
Fraude	20	19	95,0%	2	10,0%
Infr. contre autres valeurs morales et sentiments	17	13	76,5%	6	35,3%
Ivresse et alcool	14	13	92,9%	1	7,1%
Infr. contre l'intégrité physique	13	13	100,0%		
Infr. contre la foi publique	10	10	100,0%		
Infr. contre la sécurité publique	5	4	80,0%	1	20,0%
Registre de population	4	2	50,0%	2	50,0%
Dégradation de la propriété	3	2	66,7%	1	33,3%
Infr. contre l'autorité publique	2	2	100,0%		
Infr. contre les moeurs	2	2	100,0%		
Criminalité informatique	1	1	100,0%		
Environnement	1			1	100,0%

CRIMINALITE ENREGISTREE: SUSPECTS



Catégorie principale / Sexe	Nombre total de faits avec au moins 1 suspect	Hommes	%	Femmes	%
Exercice illégal de l'autorité publique	1	1	100,0%		
Total	282	254	90,1%	39	13,8%



1.2. Nombre d'infractions selon le sexe des suspects identifiés (par figure criminelle)

Étant donné que, tant un suspect identifié masculin qu'un suspect identifié féminin peuvent être impliqués lors d'un même fait, il est possible que la somme des colonnes «Hommes» et «Femmes» soit supérieure à la valeur de la colonne «Total...» (voir également la note méthodologique)

Woluwe-Saint-L

2023

FC Vol moyen de transport

Figure criminelle / Sexe	Nombre total de faits avec au moins 1 suspect identifié	Hommes	%
Vol de voiture	4	4	100,0%
Carjacking	1	1	100,0%
Vol de vélo	2	2	100,0%
Total	PA	PA	PA

FC Cambriolage

Figure criminelle / Sexe	Nombre total de faits avec au moins 1 suspect identifié	Hommes	%	Femmes	%
Cambriolage dans habitation	7	7	100,0%	1	14,3%
Cambriolage ds entreprise ou commerce	3	3	100,0%		
Cambriolage dans bâtiment (total)	10	10	100,0%	1	10,0%
Total	PA	PA	PA	PA	PA

CRIMINALITE ENREGISTREE: SUSPECTS



FC Vol autre

Figure criminelle / Sexe	Nombre total de faits avec au moins 1 suspect identifié	Hommes	%	Femmes	%
Vol à main armée	4	4	100,0%	1	25,0%
Vol avec violence sans arme	2	2	100,0%		
Vol dans ou sur un véhicule	6	6	100,0%		
Vol à l'arraché	1	1	100,0%		
Vol à la tire	2	2	100,0%		
Vol à l'étalage	30	20	66,7%	13	43,3%
Vol sur les chantiers	1	1	100,0%		
Total	PA	PA	PA	PA	PA

FC Autre

Figure criminelle / Sexe	Nombre total de faits avec au moins 1 suspect identifié	Hommes	%
Violence contre les métiers d'intérêt général	1	1	100,0%
Total	PA	PA	PA

PH Violence intrafamiliale (VIF)

Figure criminelle / Sexe	Nombre total de faits avec au moins 1 suspect identifié	Hommes	%
VIF: physique, dans le couple	3	3	100,0%
VIF: physique, envers d'autres membres	2	2	100,0%
VIF: psychique, dans le couple	1	1	100,0%
VIF: psychique, envers d'autres membres	1	1	100,0%
VIF: économique, dans le couple	2	2	100,0%
Total	PA	PA	PA

CRIMINALITE ENREGISTREE: SUSPECTS



PH Drogues

Figure criminelle / Sexe	Nombre total de faits avec au moins 1 suspect identifié	Hommes	%
Vente de cocaïne	4	4	100,0%
Total	PA	PA	PA

PH Violence dans l'espace public

Figure criminelle / Sexe	Nombre total de faits avec au moins 1 suspect identifié	Hommes	%	Femmes	%
Violence physique (voie publique)	3	3	100,0%		
Violence physique (endroit accessible au public)	1	1	100,0%		
Violence sexuelle (voie publique)	1	1	100,0%		
Violence psychique (voie publique)	6	6	100,0%	1	16,7%
Vol à main armée (endroit accessible au public)	2	2	100,0%		
Vol avec violence sans arme (voie publique)	2	2	100,0%		
Total	PA	PA	PA	PA	PA

PH Autre

Figure criminelle / Sexe	Nombre total de faits avec au moins 1 suspect identifié	Hommes	%
Cyberharcèlement	1	1	100,0%
Fraude à l'identité	4	4	100,0%
Total	PA	PA	PA



1.3. Nombre d'infractions selon l'âge des suspects identifiés (par catégorie principale)

Étant donné que, tant un suspect identifié mineur qu'un suspect identifié majeur peuvent être impliqués lors d'un même fait, il est possible que la somme des colonnes «Mineur» et «Majeur» soit supérieure à la valeur de la colonne «Total...» (voir également la note méthodologique)

Woluwe-Saint-L

2023

Catégorie principale / Âge	Nombre total de faits avec au moins 1 suspect identifié	Mineur	%	Majeur	%
Vol et extorsion	61	12	19,7%	55	90,2%
Législation sur les étrangers	60	4	6,7%	56	93,3%
Drogues	47	3	6,4%	44	93,6%
Armes et explosifs	21	2	9,5%	19	90,5%
Fraude	20	2	10,0%	19	95,0%
Infr. contre autres valeurs morales et sentiments	17	3	17,6%	15	88,2%
Ivresse et alcool	14			14	100,0%
Infr. contre l'intégrité physique	13			13	100,0%
Infr. contre la foi publique	10	3	30,0%	7	70,0%
Infr. contre la sécurité publique	5	2	40,0%	4	80,0%
Registre de population	4			4	100,0%
Dégradation de la propriété	3			3	100,0%
Infr. contre l'autorité publique	2			2	100,0%
Infr. contre les mœurs	2			2	100,0%
Criminalité informatique	1			1	100,0%
Environnement	1			1	100,0%
Exercice illégal de l'autorité publique	1			1	100,0%
Total	282	31	11,0%	260	92,2%



1.4. Nombre d'infractions selon l'âge des suspects identifiés (par figure criminelle)

Étant donné que, tant un suspect identifié mineur qu'un suspect identifié majeur peuvent être impliqués lors d'un même fait, il est possible que la somme des colonnes «Mineur» et «Majeur» soit supérieure à la valeur de la colonne «Total...» (voir également la note méthodologique)

Woluwe-Saint-L

2023

FC Vol moyen de transport

Figure criminelle / Âge	Nombre total de faits avec au moins 1 suspect identifié	Mineur	%	Majeur	%
Vol de voiture	4	2	50,0%	3	75,0%
Carjacking	1			1	100,0%
Vol de vélo	2			2	100,0%
Total	PA	PA	PA	PA	PA

FC Cambriolage

Figure criminelle / Âge	Nombre total de faits avec au moins 1 suspect identifié	Mineur	%	Majeur	%
Cambriolage dans habitation	7			7	100,0%
Cambriolage ds entreprise ou commerce	3	3	100,0%	1	33,3%
Cambriolage dans bâtiment (total)	10	3	30,0%	8	80,0%
Total	PA	PA	PA	PA	PA

CRIMINALITE ENREGISTREE: SUSPECTS



FC Vol autre

Figure criminelle / Âge	Nombre total de faits avec au moins 1 suspect identifié	Mineur	%	Majeur	%
Vol à main armée	4	1	25,0%	3	75,0%
Vol avec violence sans arme	2	1	50,0%	1	50,0%
Vol dans ou sur un véhicule	6	2	33,3%	5	83,3%
Vol à l'arraché	1	1	100,0%		
Vol à la tire	2			2	100,0%
Vol à l'étalage	30	4	13,3%	29	96,7%
Vol sur les chantiers	1			1	100,0%
Total	PA	PA	PA	PA	PA

FC Autre

Figure criminelle / Âge	Nombre total de faits avec au moins 1 suspect identifié	Majeur	%
Violence contre les métiers d'intérêt général	1	1	100,0%
Total	PA	PA	PA

PH Violence intrafamiliale (VIF)

Figure criminelle / Âge	Nombre total de faits avec au moins 1 suspect identifié	Mineur	%	Majeur	%
VIF: physique, dans le couple	3			3	100,0%
VIF: physique, envers d'autres membres	2			2	100,0%
VIF: psychique, dans le couple	1			1	100,0%
VIF: psychique, envers d'autres membres	1	1	100,0%		
VIF: économique, dans le couple	2			2	100,0%
Total	PA	PA	PA	PA	PA

PH Drogues

Figure criminelle / Âge	Nombre total de faits avec au moins 1 suspect identifié	Majeur	%
Vente de cocaïne	4	4	100,0%
Total	PA	PA	PA

CRIMINALITE ENREGISTREE: SUSPECTS



PH Violence dans l'espace public

Figure criminelle / Âge	Nombre total de faits avec au moins 1 suspect identifié	Mineur	%	Majeur	%
Violence physique (voie publique)	3			3	100,0%
Violence physique (endroit accessible au public)	1			1	100,0%
Violence sexuelle (voie publique)	1			1	100,0%
Violence psychique (voie publique)	6			6	100,0%
Vol à main armée (endroit accessible au public)	2	1	50,0%	1	50,0%
Vol avec violence sans arme (voie publique)	2	1	50,0%	1	50,0%
Total	PA	PA	PA	PA	PA

PH Autre

Figure criminelle / Âge	Nombre total de faits avec au moins 1 suspect identifié	Majeur	%
Cyberharcèlement	1	1	100,0%
Fraude à l'identité	4	4	100,0%
Total	PA	PA	PA



Partie 2: Niveau SUSPECTS-FAIT (comptage du nombre de combinaisons suspect-fait)

2.1. Nombre de suspects-fait selon le sexe des suspects identifiés (TOP 5 des catégories principales)

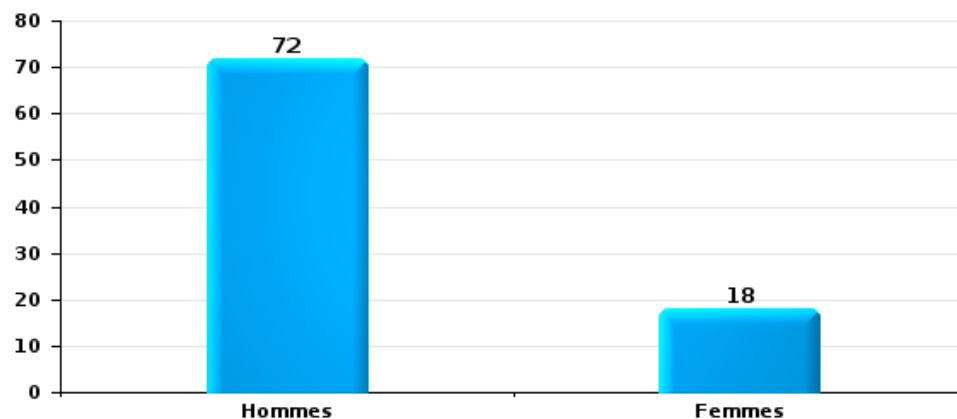
Lorsqu'un même suspect a commis plusieurs faits durant la période considérée, il est aussi comptabilisé plusieurs fois (voir également la note méthodologique)

Woluwe-Saint-Lambert

2023

Vol et extorsion

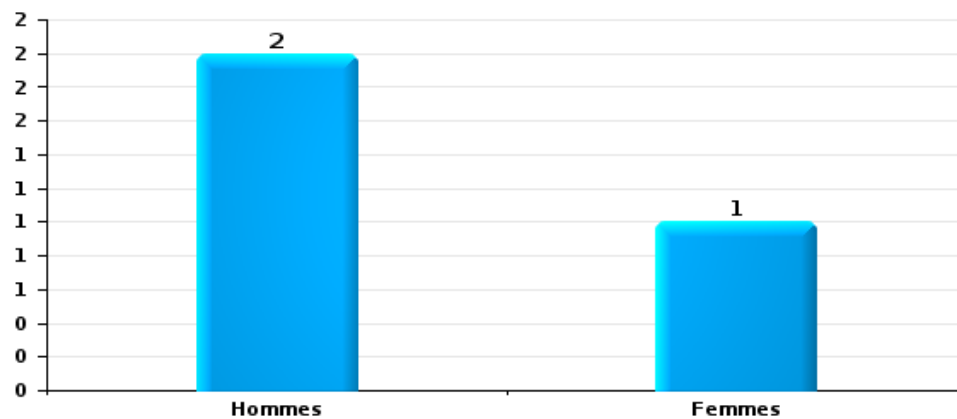
Nombre de suspects-fait selon le sexe





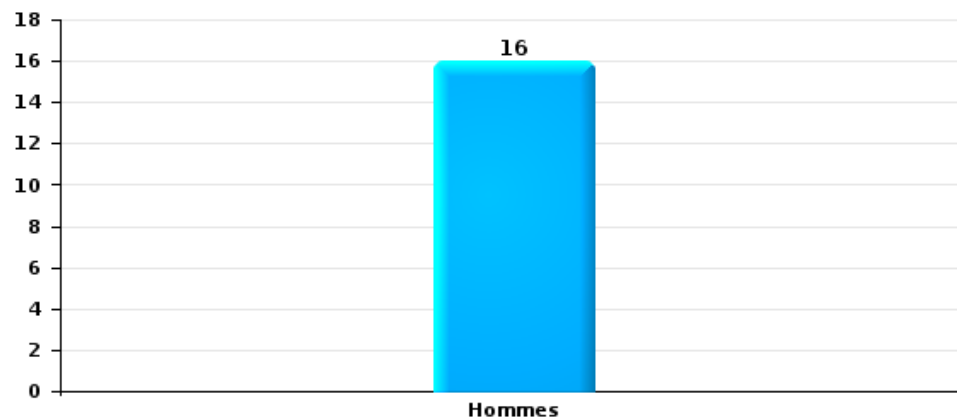
Dégradation de la propriété

Nombre de suspects-fait selon le sexe



Infr. contre l'intégrité physique

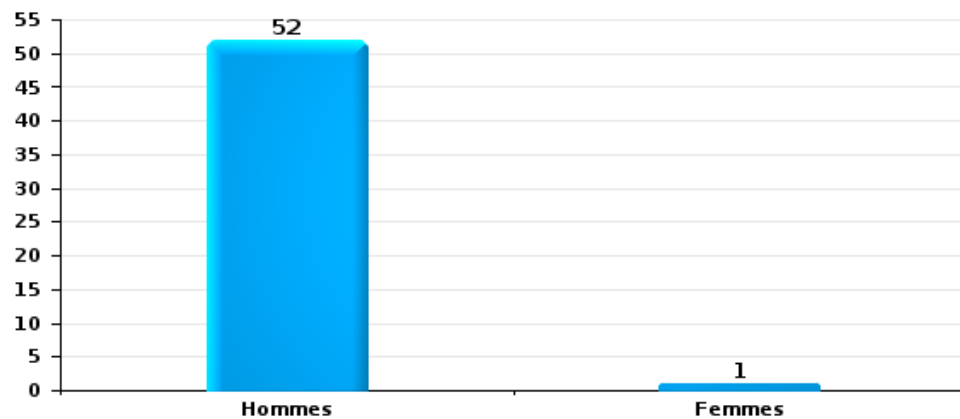
Nombre de suspects-fait selon le sexe





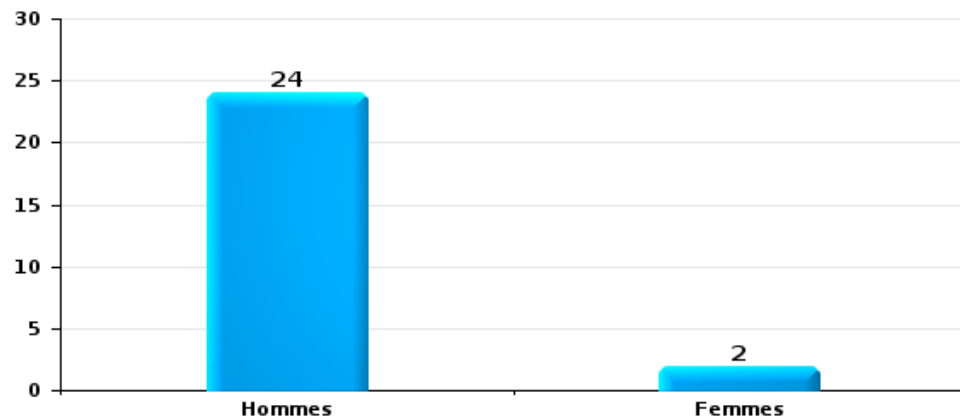
Drogues

Nombre de suspects-fait selon le sexe



Fraude

Nombre de suspects-fait selon le sexe





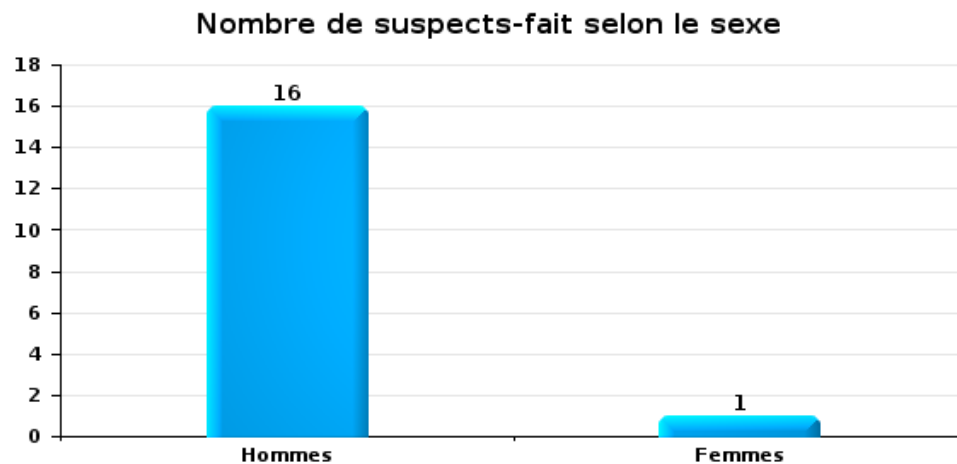
2.2. Nombre de suspects-fait selon le sexe des suspects identifiés (TOP 5 des figures criminelles)

Lorsqu'un même suspect a commis plusieurs faits durant la période considérée, il est aussi comptabilisé plusieurs fois (voir également la note méthodologique)

Woluwe-Saint-Lambert

2023

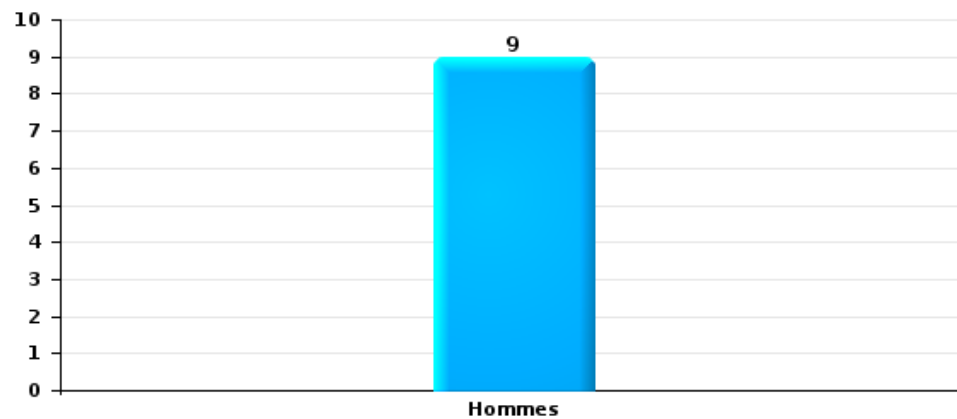
Cambriolage dans bâtiment (total)





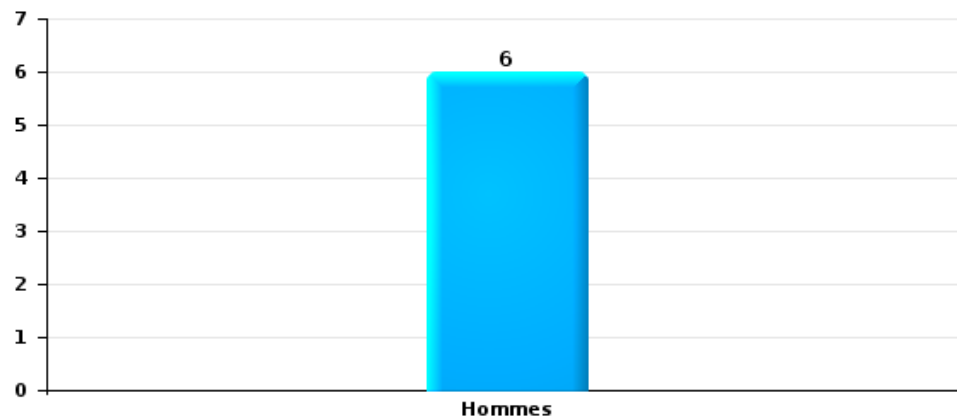
Vol dans ou sur un véhicule

Nombre de suspects-fait selon le sexe



Vol de vélo

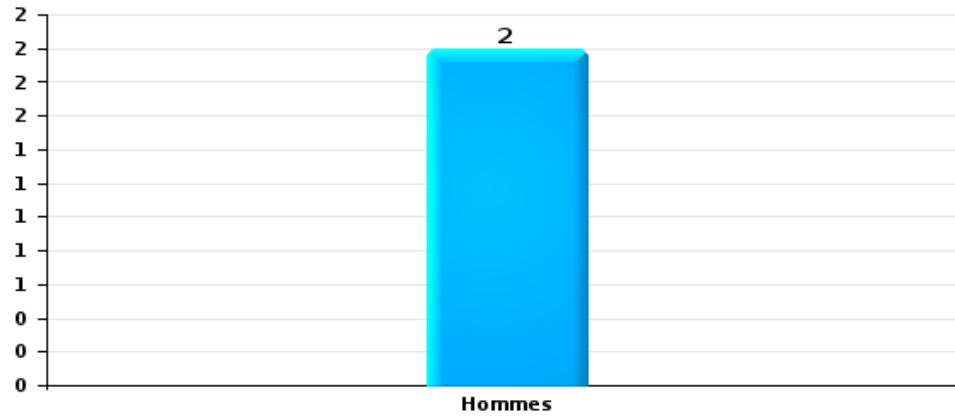
Nombre de suspects-fait selon le sexe





Vol à la tire

Nombre de suspects-fait selon le sexe





2.3. Nombre de suspects-fait selon l'âge des suspects identifiés (TOP 5 des catégories principales)

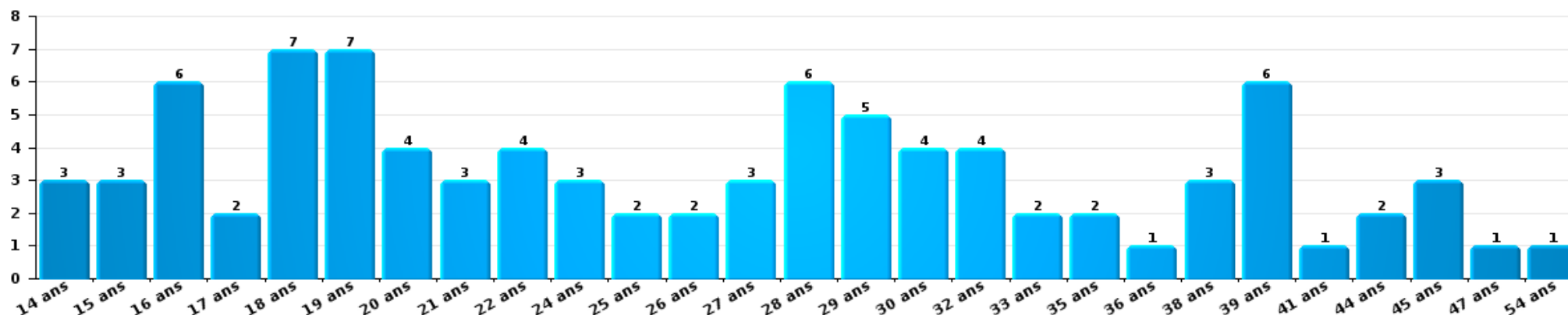
1) Lorsqu'un même suspect a commis plusieurs faits durant la période considérée, il est aussi comptabilisé plusieurs fois, qu'il ait le même âge ou non – 2) Les suspects au-dessous de 14 ans et à partir de 90 ans ne sont pas repris dans le tableau (voir également la note méthodologique)

Woluwe-Saint-Lambert

2023

Vol et extorsion

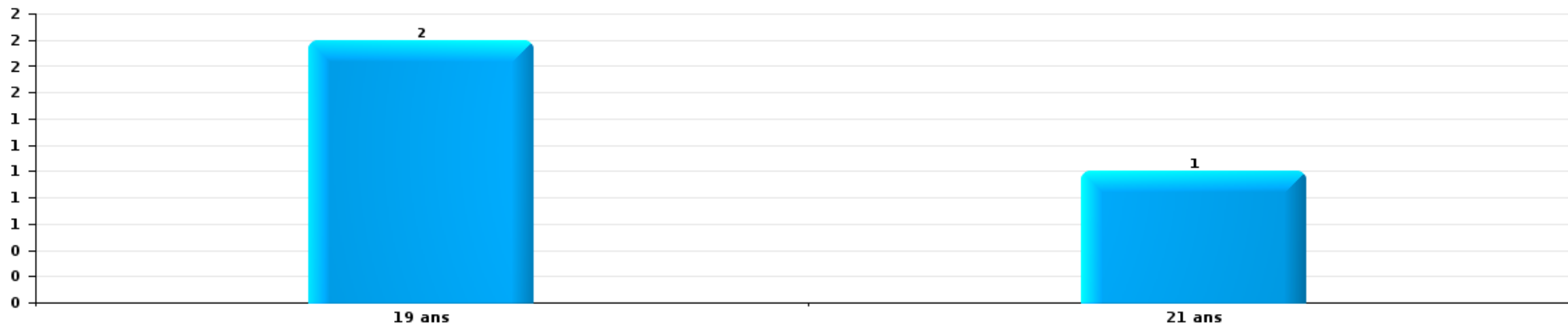
Nombre de suspects-fait par âge (chronologique)





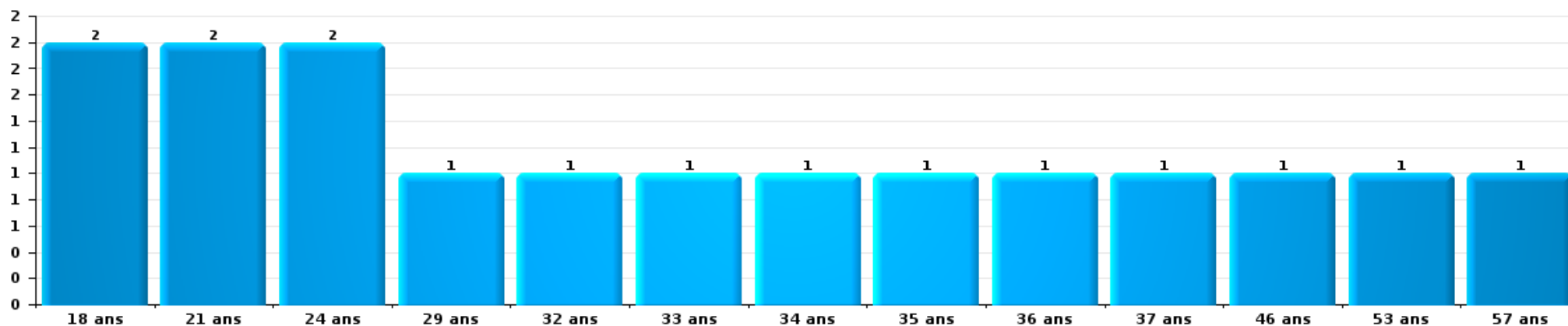
Dégradation de la propriété

Nombre de suspects-fait par âge (chronologique)



Infr. contre l'intégrité physique

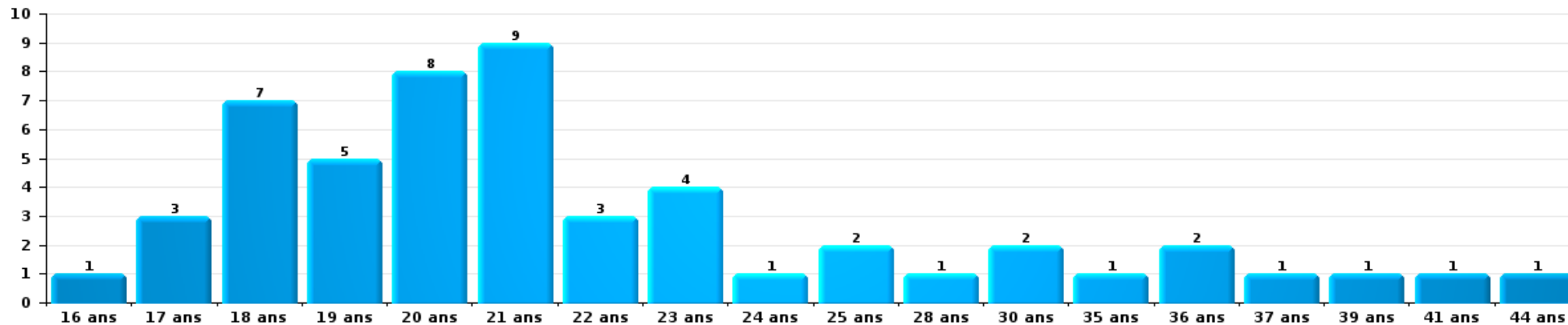
Nombre de suspects-fait par âge (chronologique)





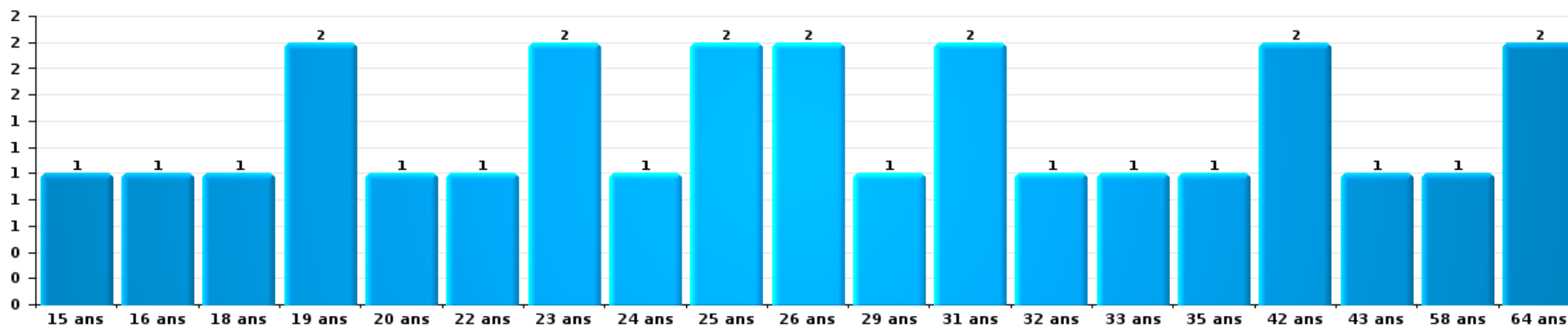
Drogues

Nombre de suspects-fait par âge (chronologique)



Fraude

Nombre de suspects-fait par âge (chronologique)





2.4. Nombre de suspects-fait selon l'âge des suspects identifiés (TOP 5 des figures criminelles)

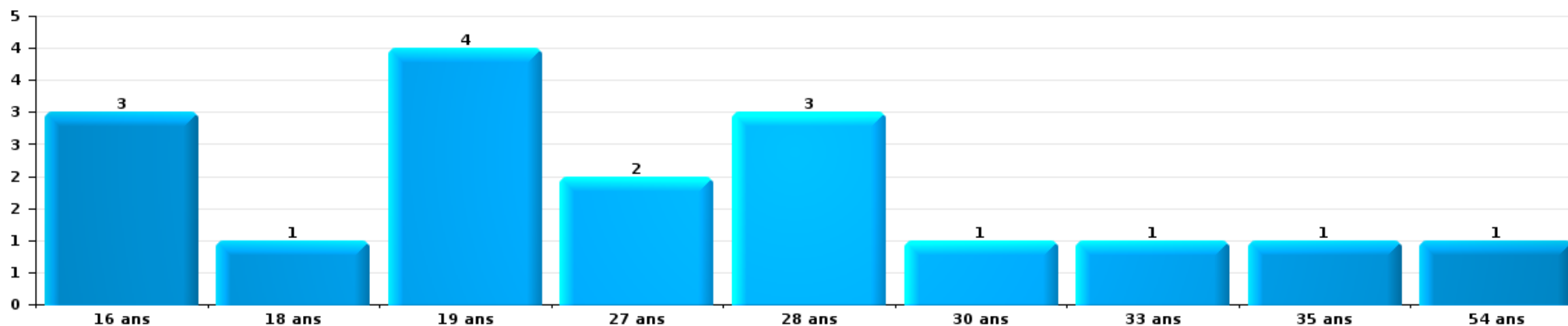
1) Lorsqu'un même suspect a commis plusieurs faits durant la période considérée, il est aussi comptabilisé plusieurs fois, qu'il ait le même âge ou non – 2) Les suspects au-dessous de 14 ans et à partir de 90 ans ne sont pas repris dans le tableau (voir également la note méthodologique)

Woluwe-Saint-Lambert

2023

Cambriolage dans bâtiment (total)

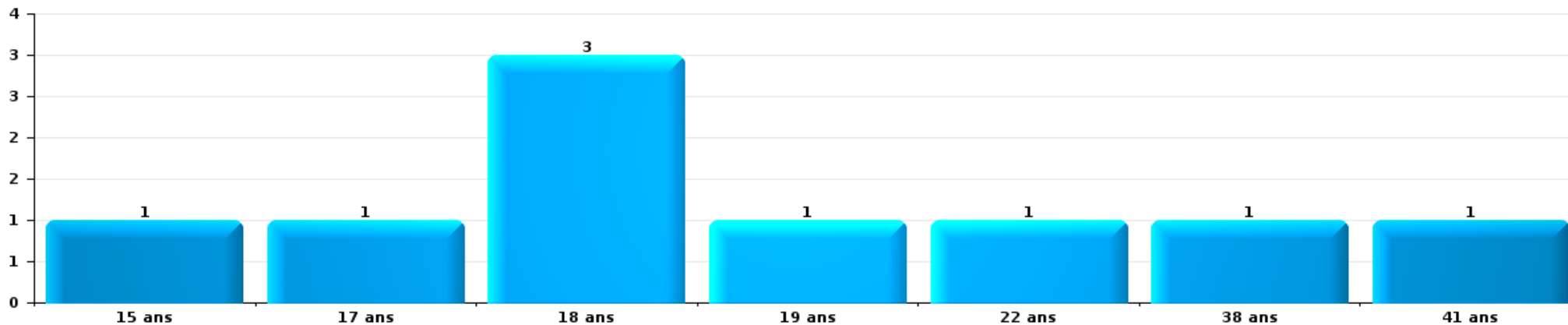
Nombre de suspects-fait par âge (chronologique)





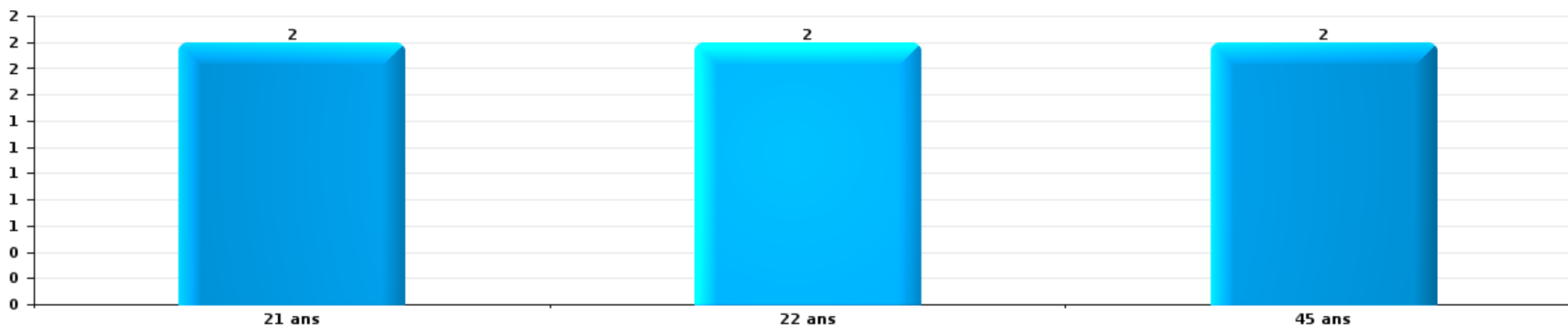
Vol dans ou sur un véhicule

Nombre de suspects-fait par âge (chronologique)



Vol de vélo

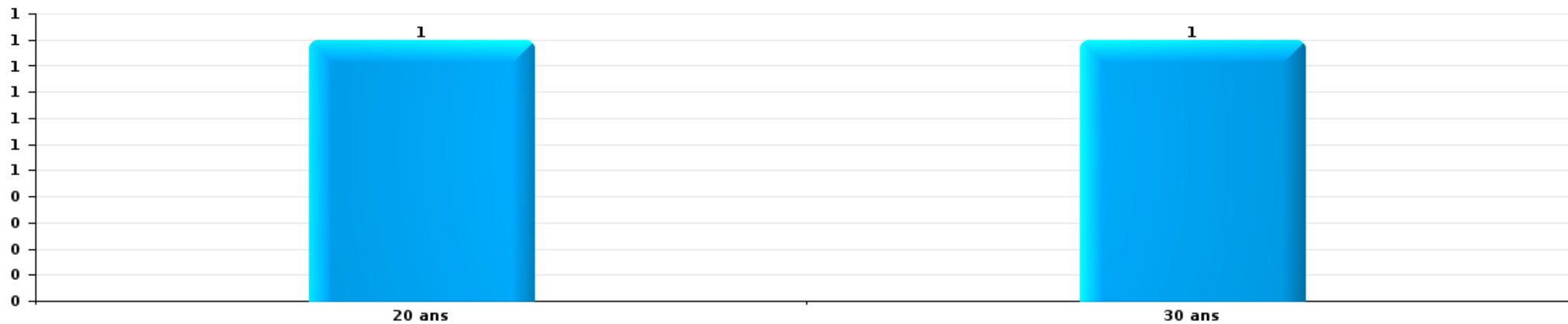
Nombre de suspects-fait par âge (chronologique)





Vol à la tire

Nombre de suspects-fait par âge (chronologique)



STATISTIQUES POLICIERES DE CRIMINALITE

LIEU DE PERPETRATION: COMMUNE

Woluwe-Saint-Lambert

***ANNEXE I: DETAIL PAR CATEGORIE DE DELIT
CODE PENAL***

Infraction Code pénal

Infr. contre l'intégrité physique

			2000	2013	2014	2015	2016	2017	2018	2019	2020	2021	2022	2023
Assassinat	Empoisonnement (assassinat)	Tent.										1		
	Suite à incendie volontaire / explosion	Tent.	1											
	Autres	Acc.										1		
		Tent.			1		1		1				1	
Sous-total			1		1		1		1			3		
Meurtre	Parricide (meurtre)	Tent.						1						
	Empoisonnement (meurtre)	Tent.									1		1	
	Non spécifié	Tent.									1			
		Acc.												
	Autres	Tent.	1					1		1				1
Sous-total			1	2		2		3	5	2	3	1	2	
Torture et maltraitance	Torture	Acc.				1				1				
	Traitement inhumain	Acc.		1		2							1	1
	Traitement dégradant	Acc.			1	1	1				1	3	2	1
Sous-total				1	1	3	2			1	1	3	3	2
Coups et/ou blessures vol. en sphère familiale	Entre partenaires ou ex-partenaires	Acc.	33	80	73	82	78	87	92	95	84	62	88	11
		Tent.	2							1				
	Lors d'un différend familial en général	Acc.	34											
	Par les parents envers un mineur	Acc.	2	4	3	10	7	7	9	18	10	15	13	3
	Par les parents envers personne vulnérable	Acc.		1							1			1
	Envers les parents	Acc.	2	13	7		8	9	12	12	12	12	13	2
	Envers d'autres ascendants directs ou collatéraux	Acc.	1	2	5	3	5	4	1	4	6	4	3	1
Sous-total			74	100	88	95	98	107	114	130	113	93	117	18
Coups et/ou blessures vol. hors sphère familiale	Bagarres (=coups réciproques)	Acc.	13	19	20	25	21	22	21	36	33	46	39	4
		Tent.	2											
	Coups envers fonctionnaire de police	Acc.	5	4	4	3	6	8	6	2	4	3	5	1
	Envers un mineur par une pers. ayant autorité	Acc.	4	5	4	1	7	8	4	8	4	4	3	4
	Envers un mineur qualité de l'auteur inconnue	Acc.	8	10	17	8	12	18	13	12	11	12	18	3
	Envers pers. vulnérable par pers. ayant autorité	Acc.					1		1					
	Envers pers. vulnérable (qualité auteur inconnue)	Acc.				1			1	3		1	1	
	Envers un mineur par cohabitant sans rel. Autorité	Acc.										2	2	1
	Coups envers personnel transport public	Acc.		2	2	1		2	1	1	1	1	1	
	Coups envers personnel autre service public	Acc.		1	1		1	1	1		1	3	1	
	Coups envers profession médicale	Acc.		1	1		1		1		2	1	2	
	Coups envers personnel institut d'enseignement	Acc.		3	2		3	3	2	2		2	4	2
	Non spécifié	Acc.	118	115	106	97	96	116	126	111	79	81	87	27
		Tent.	6			1								
Sous-total			156	160	157	137	147	179	176	176	135	156	163	42

Infr. contre l'intégrité physique

			2000	2013	2014	2015	2016	2017	2018	2019	2020	2021	2022	2023
Abstention coupable	Acc.		2	1	2	2	4	6	1		2	2	3	
	Sous-total		2	1	2	2	4	6	1		2	2	3	
Autres infr. volontaires. c/ l'intégrité phys.	Privation de soins à enfant ou personne vulnérable	Acc.		3		2		1	1	2			2	
	Délaissement d'enfant ou personne vulnérable	Acc.	1	3	1	2	3	1	2	1	2		2	
	Abandon d'enfant dans le besoin	Acc.	2		3	1	1	1		3			2	1
	Administration substances nuisibles	Acc.			1	1			1	1				
	Empoisonnement de denrées	Tent.						1						
	Entrave méchante à la circulation	Acc.	3	9	7	2	8	6	11	6	12	8	10	3
	Voies de faits et violences légères	Acc.	12	14	15	24	23	16	17	12	12	10	16	2
	Sous-total		18	29	27	32	35	26	32	25	27	20	31	5
Infr. involontaires contre l'intégrité physique	Homicides involontaires	Acc.												1
	Coups et/ou blessures involontaires	Acc.	25	4	2	6	5	1	3	5	2	3	3	
	Administration involontaire substances nuisibles	Acc.									1	1		
	Abstention d'entretien enfant/personne vulnérable	Acc.								1	1			
	Morsure de chien	Acc.		4	4	6	3	2	7	3	7	5	3	
	Non spécifié	Acc.			1									
	Sous-total		25	8	7	12	8	3	10	9	11	9	6	1
	Total		277	302	283	283	295	324	339	343	292	287	325	68

Infr. contre la liberté individuelle

		2000	2013	2014	2015	2016	2017	2018	2019	2020	2021	2022	2023
Prise d'otages	Acc.	1				1				1			
	Sous-total	1				1				1			
Enlèvement de mineur ou personne vulnérable	Enlèvement parental	Acc.	4	6	4	1	2	2	1	5	3	2	3
		Tent.			1		2	1		2	2	1	1
	Autre enlèvement	Acc.	1	1	1				2		2	3	
		Tent.	3	4		1	1	1	1	2	1	1	
	Sous-total	6	8	11	6	2	5	4	4	9	8	7	4
Détention par un particulier	Acc.	1	4	2	5	13	8	5	6	2	4	6	1
	Sous-total	1	4	2	5	13	8	5	6	2	4	6	1
	Total	8	12	13	11	16	13	9	10	12	12	13	5

Infr. contre les mœurs

			2000	2013	2014	2015	2016	2017	2018	2019	2020	2021	2022	2023
Viol n'ayant pas causé la mort	Victime < 10a	Acc.	3	2	1	5	4	6	2	2	1	1	1	
	Victime 10a - 14a	Acc.	1		2	1	4		3	3		1	1	
		Tent.	1							1	1			
	Victime 14a - 16a	Acc.		1			1	1	2	2	1	1		
		Tent.				1								
	Victime 16a - 18a	Acc.		1	2	1	1	2	1	1	1	3	1	
	Victime majeure	Tent.	5	5	7	8	10	5	18	9	10	16	5	
	Victime âge inconnu	Acc.		3			1	2	2					
	Sous-total		10	12	13	16	22	16	29	18	13	23	8	
Viol avec conséquence inconnue	Acc.							2	2	1			2	
	Sous-total							2	2	1			2	
Viol n'ayant pas causé la mort (nvCPS)	Victime < 16a	Acc.											1	4
	Victime 16a - 18a	Acc.												1
	Victime majeure	Acc.									2		7	1
		Tent.											3	
	Sous-total									2		11	6	
Attentat à la pudeur avec violence / menace	Victime < 16a	Acc.		1	3	3		9	3	2	5	3	4	
	Victime 16a - 18a	Tent.	1											
		Acc.	1						2		2		2	
	Victime majeure	Acc.	6	7	4	5	2	6	7	10	6	9	3	
	Tent.	1												
	Sous-total		9	8	7	8	2	15	12	12	13	12	9	
Attentat à la pudeur sans violence / menace	Victime < 16a	Acc.	5	3	3	5	5	5	4	2	4	4	2	
	Victime 16a - 18a	Tent.	1											
		Acc.		1	1			1		3		1		
	Victime âge inconnu	Acc.	4	4	2	4	1		1			1		
	Sous-total		10	8	6	9	6	6	5	5	4	6	2	
Attentat à la pudeur non spécifié	Acc.					1	2							
	Sous-total					1	2							
Atteinte intégrité sexuelle sans mort (nvCPS)	Victime < 16a	Acc.								2	1	3		1
	Victime 16a - 18a	Acc.										1		
	Victime majeure	Acc.								1	1	7		1
	Sous-total									3	2	11		2
Pornographie infantile	Détention	Acc.		1	1	3	8		3	1	1	3		
	Distribution	Acc.		1	3	4	9	4	8	11	11	3	2	
	Accès pornographie infantile via technologie	Acc.				2						1		
	Non spécifié	Acc.				1	1		1					
	Sous-total			2	4	7	20	5	11	13	12	7	2	
Pornographie	Acc.		1							1				
	Sous-total			1						1				

Infr. contre les mœurs

			2000	2013	2014	2015	2016	2017	2018	2019	2020	2021	2022	2023
Incitation à la débauche	Victime mineure	Acc.		1			1	2		1	2	1		
	Age victime inconnu	Acc.								1				
	Autre publicité pour débauche	Acc.	2								1			
	Non spécifié	Acc.								1				
		Sous-total	2	1			1	2		3	3	1		
Exploitation de la débauche d'autrui	Victime mineure	Acc.				1				1	3			
	Victime majeure	Acc.		1							2	1		
		Sous-total		1		1				1	5	1		
Outrage public aux bonnes mœurs	Actions (exhibitionnisme, etc.)	Acc.	18	20	12	10	12	7	3	10	10	9	7	
	Ecrits, images, objets	Acc.	4	1	1		2	1	1		1	2		
	Obscénités en public	Acc.				1	1			1		1		
	Exhibitionnisme (nvCPS)	Acc.												2
	Non spécifié	Acc.						1					1	
		Sous-total	22	21	13	10	15	10	4	11	11	12	8	2
Voyeurisme	Observation/enregistrement de nudité ou intimité	Acc.	1	3	2	1	5	3	2	1	1	4		
	Diffusion enregistrement nudité ou intimité	Acc.					2	2	2	6	3	2		
		Sous-total	1	3	2	1	5	5	4	7	4	6		
Voyeurisme via moyen technique ou autre (nvCPS)	Victime < 16a	Acc.											1	
	Victime majeure	Acc.											1	
		Sous-total											2	
Diffusion contenu sex. but méchant/lucrat. (nvCPS)	Victime < 16a	Acc.											2	1
	Victime majeure	Acc.											3	
		Sous-total											5	1
Grooming (contact par ICT avec mineur < 16 ans)		Acc.						1	1		1		1	
		Sous-total						1	1		1		1	
Grooming online - avec ICT (nvCPS)	Victime < 16a	Acc.												1
	Victime 16a - 18a	Acc.												1
		Sous-total												2
Images d'abus sexuels de mineurs (nvCPS)	Production/diffusion images abus sexuels (nvCPS)	Acc.											11	5
	Détention/acquisition images abus sexuels (nvCPS)	Acc.												1
		Sous-total											11	6
		Total	54	56	46	51	73	64	68	72	71	70	72	19

Infr. contre autres valeurs morales et sentiments

			2000	2013	2014	2015	2016	2017	2018	2019	2020	2021	2022	2023
Harcèlement	Harcèlement par téléphone (OLD)	Acc.	39											
		Acc.	5	93	114	99	80	127	120	143	118	118	94	32
	Sous-total	44	93	114	99	80	127	120	143	118	118	94	32	
Violation de sépulture		Acc.	1				1							
		Sous-total	1				1							
Violation du secret professionnel		Acc.	1				1	1		1	2			
		Sous-total	1				1	1		1	2			
Atteinte à l'honneur	Calomnie et diffamation	Acc.	17	11	11	16	9	8	14	24	15	11	15	4
	Déclaration calomnieuse	Acc.	1			1				2				
	Imputation calomnieuse	Acc.	2		1				1				3	
	Divulgation méchante	Acc.				1		1			2		2	
	Injures (Délit)	Acc.		44	26	39	33	34	27	23	30	12	11	1
	Non spécifié	Acc.		1				2	1	2				
	Sous-total	20	56	38	57	42	45	43	51	47	23	31	5	
Vie privée	Intrusion de nuit	Acc.										1		
	Violation de domicile par un particulier	Acc.	10	7	8	9	9	13	10	15	14	8	4	4
		Tent.			1									
	Violation du secret des lettres	Acc.					2	2	3	3	2	1		1
	Sous-total	10	7	9	9	11	15	13	18	16	10	4	5	
Tapage nocturne		Acc.	8	22	10	1		2			53	39	40	10
		Sous-total	8	22	10	1		2			53	39	40	10
Violation de communication par particulier		Acc.											1	
		Sous-total												1
Abus faiblesses de personnes		Acc.		2	1		1	1	2	2	4	3		2
		Sous-total		2	1		1	1	2	2	4	3		2
Vie privée mœurs: publication identité victime		Acc.											1	
		Sous-total												1
Cyberlokkig (leurre de mineur par ICT)		Acc.						1						
		Sous-total						1						
Attirer ou utiliser mineur ou personne vulnérable		Acc.				1				1				
		Sous-total				1				1				
Occupation bien d'autrui (squatter)	Pénétrer / occuper / séjourner (bien non habité)	Acc.							3	1	2	1	9	1
		Acc.												1
	Sous-total								3	1	2	1	9	2
	Total	84	180	172	167	136	192	181	217	242	194	180	56	

Infr. relative au statut juridique de l'enfant

			2000	2013	2014	2015	2016	2017	2018	2019	2020	2021	2022	2023
Non-représentation d'enfants	Par les parents	Acc.	7	8	13	19	4	9	3	6	8	8	11	5
	Par une personne qui en a la charge	Acc.				1							1	
		Sous-total	7	8	13	19	5	9	3	6	8	8	12	5
Non spécifié		Acc.								1				
		Sous-total								1				
		Total	7	8	13	19	5	9	3	7	8	8	12	5

FPF/DGR/DR/BIPOL - Statistiques policières de criminalité (date de clôture: 22/09/2023)
 Les données pour les années 2001 jusqu'à 2012 ne sont plus publiées mais restent disponibles sur demande auprès du service BIPOL.
 Les données pour 2023 ne concernent que le 1er trimestre.

Vol et extorsion

			2000	2013	2014	2015	2016	2017	2018	2019	2020	2021	2022	2023
Vol avec circ. aggr.	Avec violence	Acc.	122	56	47	56	64	76	44	51	40	30	35	11
		Tent.	24	8	10	9	8	13	7	5	7	7	6	1
	Sans violence	Acc.	1.167	701	796	577	603	550	532	518	378	545	501	130
		Tent.	382	274	284	212	182	215	202	194	155	193	223	61
Sous-total			1.695	1.039	1.137	854	857	854	785	768	580	775	765	203
Vol sans circ. aggr.	Avec violence	Acc.	84	66	39	45	44	39	30	29	13	18	24	4
		Tent.	10	1	5	3	2	6	2	4	2		2	
	Sans violence, Vol à la tire	Acc.	179	236	175	140	144	138	154	174	70	98	142	43
		Tent.	1	1	1			1	1	2		1		1
	Sans violence, Vol d'usage	Acc.	4		5	2	3		1	1	4		1	
		Tent.	25	20	28	13	15	16	28	22	6	9	10	3
	Sans violence, Vol domestique	Acc.	1			1								
		Tent.	1											
	Sans violence	Acc.	924	823	793	732	774	667	677	719	492	475	697	194
		Tent.	24	15	13	13	15	18	12	11	7	17	16	7
Sous-total			1.253	1.162	1.059	950	997	885	905	962	594	618	892	252
Vol non spécifié		Acc.	91	2		4	2	12	5	8	3	6	8	
		Tent.	11				1							
	Sous-total	102	2		4	3	12	5	8	3	6	8		
Extorsion		Acc.	6	20	13	21	12	17	15	10	7	9	7	3
		Tent.		9	12	15	6	12	5	15	8	2	8	2
	Sous-total	6	29	25	36	18	29	20	25	15	11	15	5	
Total			3.056	2.232	2.221	1.844	1.875	1.780	1.715	1.763	1.192	1.410	1.680	460

Fraude

		2000	2013	2014	2015	2016	2017	2018	2019	2020	2021	2022	2023	
Blanchiment d'argent	Acc.		1	4	1	3	4	4	5	10	8	5	3	
	Sous-total		1	4	1	3	4	4	5	10	8	5	3	
Recel	Recel simple	Acc.	16	20	10	14	15	18	14	20	11	9	16	5
	Recel qualifié	Acc.	2	3	1		1	1		7	1	1		1
		Tent.						1						
	Non spécifié	Tent.	1											
	Sous-total	19	23	11	14	16	20	14	27	12	10	16	6	
Grivèlerie	Carburant / lubrifiant	Acc.	11	4	1		1	3					1	
	Boissons et aliments	Acc.	2	1	1	2	2	6		1	2	3	2	
	Voiture de location	Acc.	2	3	2	2		4	2	1		1	3	
	Logements	Acc.							1	1			1	
	Non spécifié	Acc.										1		
	Sous-total	15	8	4	4	3	13	2	3	3	5	6	1	
Détournement et destruction frauduleuse	Cel frauduleux	Acc.	255	13	20	11	21	17	24	33	29	40	42	8
	D'argent, de papiers, etc.	Acc.			3	2				1				
	D'objets saisis	Acc.			1									
	D'héritage	Acc.			2			1				2		1
	Non spécifié	Acc.	23	1	2	1	1	2				1		1
	Sous-total	278	14	28	14	22	20	24	34	29	43	42	10	
Escroquerie	Fraude par internet	Acc.		23	23	42	29	57	84	115	183	206	219	60
	Escroquerie sans internet	Tent.		11	10	12	12	14	17	6	12	16	8	
		Acc.		30	41	42	41	60	96	59	44	36	53	13
	Non spécifié	Acc.	27	19	14	17	9	17	17	8	10	5	6	2
		Tent.	17											
	Sous-total	44	83	88	113	91	148	214	188	249	263	286	75	
Tromperie	Marchandises vendues / travail fourni	Acc.	3				2		1					
	Sous-total	3					2		1					
Abus de confiance et infr. apparentées	Abus de confiance	Acc.	78	49	49	39	50	43	33	79	42	41	50	13
	Abus des faiblesses	Acc.	3	1	7	5	6	4	7	6	5	7	13	3
		Tent.						1					1	
	Sous-total	81	50	56	44	56	48	40	85	47	48	64	16	
Abus de biens sociaux	Par des sociétés	Acc.		1		1				2	1	1		
	Par des A.S.B.L.	Acc.					1							
	Non spécifié	Acc.										1		
	Autres	Acc.			1			1	1	1		1		
	Sous-total		1	1	1		1	1	3	2	1	2		
Infr. liées à l'insolvabilité	Non spécifié	Acc.		1			3	1	2					
	Sous-total		1			3	1	2						
Insolvabilité frauduleuse	Acc.						1	2	1		1	1		
	Sous-total						1	2	1		1	1		

Fraude

		2000	2013	2014	2015	2016	2017	2018	2019	2020	2021	2022	2023
Chèques sans provision	Acc.	22											
	Tent.	2											
	Sous-total	24											
	Total	464	181	192	191	194	258	303	347	352	379	422	111

Dégradation de la propriété

			2000	2013	2014	2015	2016	2017	2018	2019	2020	2021	2022	2023	
Incendie volontaire	Dans lieu habité (de jour)	Acc.	5	1		2	2		1		1	2	3		
		Tent.	1												
	Dans lieu habité (de nuit)	Acc.	4		1		2	1	3	3	3	3	3	3	
		Tent.			1	1									
	Dans lieu habité (moment indéterminé)	Acc.			1			1							
		Tent.												1	
	Dans un autre lieu (de jour)	Acc.	10	1	2	1	2	1	2		3	1			
	Dans un autre lieu (de nuit)	Acc.	9	2	4	1	2	3	7		2	3	3	5	
	Dans un autre lieu (moment indéterminé)	Acc.									1	1			
	Sous-total		29	4	9	5	8	6	13	6	12	10	12		
Destruction par explosion volontaire	Dans un autre lieu (de jour)	Tent.											1		
	Sous-total												1		
Incendie involontaire		Acc.	18	12	10	17	14	7	13	13	19	10	13	5	
	Sous-total		18	12	10	17	14	7	13	13	19	10	13	5	
Destruction, dénaturation, dégradation	Avec circ. aggr.	Acc.	14	2	3	4			2					1	
	Destruction de biens agricoles	Acc.			2									1	
	Non spécifié	Acc.	2					2		2					
		Tent.	4												
	Sous-total		20	2	5	4		2	2	2				2	
Vandalisme	Sur véhicules	Acc.	248	267	221	229	230	237	221	229	155	138	141	27	
		Tent.	1												
	Sur autres biens mobiliers	Acc.	11	10	13	15	22	13	12	6	14	24	17	2	
	Graffitis	Acc.		21	37	38	26	18	6	4	18	12	14		
	Autres détériorations sur biens immobiliers	Acc.	64	67	85	80	79	103	78	64	85	93	97	17	
Dégradation de clôture	Acc.	31	1	5	1		2		1		2				
	Sous-total		355	366	361	363	357	373	317	304	272	269	269	46	
	Total		422	384	385	389	379	388	345	325	303	289	295	53	

Infr. contre la Sécurité de l'Etat

			2000	2013	2014	2015	2016	2017	2018	2019	2020	2021	2022	2023
Terrorisme	Groupe terroriste	Acc.					1	3						
	Diffuser un message qui incite au terrorisme	Acc.					1							
		Sous-total					2	3						
		Total					2	3						

Infr. contre la sécurité publique

		2000	2013	2014	2015	2016	2017	2018	2019	2020	2021	2022	2023
Organisation criminelle	Acc.				2	1	2	3		4		1	1
	Sous-total				2	1	2	3		4		1	1
Association de malfaiteurs	Acc.		4	5	4	5	6	3	7	9	3	5	3
	Sous-total		4	5	4	5	6	3	7	9	3	5	3
Evasion de prisonniers	Evasion simple	Acc.	1	2		3				1	1	3	2
	Non-respect surveillance électronique	Acc.	2		4	4	6	7	10	9	2	5	1
	Non spécifié	Acc.		1					1				
	Sous-total		3	3	4	7	6	7	11	10	3	8	3
Menaces	Menace d'attentat	Acc.	2	1				1	1	9	5	4	
	Verbales	Acc.	90	105	103	86	89	119	106	93	97	77	75
		Tent.		1		1							
	Ecrites	Acc.	10	21	18	22	17	23	21	20	20	15	4
		Tent.							1				
	Par gestes, emblèmes	Acc.	28	42	37	20	32	50	43	36	42	38	41
	Alerte à la bombe	Acc.	1	1	2	2	4		2	1	2	1	1
		Acc.	4		2			3	2	4	1		
	Tent.	3											
	Sous-total	136	172	163	131	142	195	175	156	171	141	136	25
	Total	136	179	171	141	155	209	188	174	194	147	150	32

Infr. contre l'autorité publique

		2000	2013	2014	2015	2016	2017	2018	2019	2020	2021	2022	2023
Violence c/ personnes investies autorité publique	Acc.		3	1	1	6	1	1	2	1	3	2	
	Sous-total		3	1	1	6	1	1	2	1	3	2	
Rébellion	Rébellion armée	Acc.		2	4	4	6	2	3	3	1	3	1
	Rébellion non armée	Acc.	14	19	17	24	25	11	18	20	10	15	
	Non spécifié	Acc.		2	2	3	1	1	2	1	1	4	
	Sous-total	9	14	23	23	31	32	14	23	24	12	22	1
Outrages	Acc.	15	16	10	11	13	19	10	6	6	7	6	1
	Sous-total	15	16	10	11	13	19	10	6	6	7	6	1
Refus de coopération (informatique et télécom)	Acc.			2									
	Sous-total			2									
Autres infractions	Bris de scellés	Acc.			1	2						1	
	Entraves exercice fonction judiciaire	Acc.			1								
	Sous-total				2	2						1	
	Total	24	33	36	37	52	52	25	31	31	22	31	2

Infr. contre la foi publique

			2000	2013	2014	2015	2016	2017	2018	2019	2020	2021	2022	2023
Faux en écritures	Faux en écritures	Acc.	49	41	37	43	31	60	41	38	41	26	18	4
		Tent.	4		1						1			
	Usage de faux en écrit. et écrit. falsifiées	Acc.	42	49	29	46	30	51	39	32	26	19	22	4
		Tent.	3							1	1			
	Sous-total		98	90	67	89	61	111	80	71	69	45	40	8
Usurpation	Immixtion dans fonctions publiques	Acc.	6	3	7	3		1	2	9	2	6	1	
		Tent.								1		1		
	De fonctions	Acc.			1	2	1	1		1	1	1		1
		Tent.												
	De titres	Acc.				1		1						
	De costumes, de décorations, etc.	Acc.							1					
De nom	Acc.	11	47	58	48	46	50	29	36	40	30	21	6	
Non spécifié	Acc.			1				1	1					
	Sous-total		17	50	67	54	47	54	33	47	43	38	22	7
Contrefaçon / falsification	Contrefaçon	Acc.	1	3	3	4	4	3	5	5	6	3	6	3
		Tent.								1				
	Falsification	Acc.	1				1	1		3	1		1	
	Sous-total		2	3	3	4	5	4	5	9	7	3	7	3
Fausses monnaies	Emission	Acc.	2	1	3	2	2	1	1	6	1	1	1	1
		Tent.												
	Autres	Acc.	10	2		4	2	2	3		2	3		
	Sous-total		12	3	3	6	4	3	4	6	3	4	1	1
Faux en justice	Faux témoignage	Acc.											1	
		Tent.												
	Fausses déclarations	Acc.			1		4	3	3			2	1	
	Sous-total				1	4	3	3			2	2		
	Total		129	146	140	154	117	176	125	136	122	92	72	19



Woluwe-Saint-Lambert

Infraction Code pénal

Infr. contre la famille

		2000	2013	2014	2015	2016	2017	2018	2019	2020	2021	2022	2023
Abandon de famille	Acc.	9	2		2		2		1	1			
	Sous-total	9	2		2		2		1	1			
Refus du droit aux relations personnelles	Acc.	46	25	35	28	24	35	29	22	17	18	16	4
	Sous-total	46	25	35	28	24	35	29	22	17	18	16	4
Non-acquittement pension alimentaire	Acc.	11	4	2	4	4	7	4	3	2	3	2	
	Sous-total	11	4	2	4	4	7	4	3	2	3	2	
Non spécifié	Acc.		1										
	Sous-total		1										
	Total	66	32	37	34	28	44	33	26	20	21	18	4

Criminalité informatique

		2000	2013	2014	2015	2016	2017	2018	2019	2020	2021	2022	2023
Hacking	Acc.		9	15	15	11	10	15	14	12	11	16	3
	Tent.		1	1						1		1	
	Sous-total		10	16	15	11	10	15	14	13	11	17	3
Faux en informatique	Acc.		3	3	1	3	1	2	1	9	2	3	
	Sous-total		3	3	1	3	1	2	1	9	2	3	
Fraude informatique	Acc.		80	88	95	171	122	86	171	94	98	174	55
	Tent.		5	1	2	16	3	3	4		1	3	
	Sous-total		85	89	97	187	125	89	175	94	99	177	55
Sabotage	Acc.		4	2	2		1		2	1	1	1	
	Sous-total		4	2	2		1		2	1	1	1	
	Total		102	110	115	201	137	106	192	117	113	198	58



Exercice illégal de l'autorité publique

		2000	2013	2014	2015	2016	2017	2018	2019	2020	2021	2022	2023
Corruption publique	Tent.												1
	Sous-total												1
Violation de domicile par fonctionnaire public	Acc.	1											
	Sous-total	1											
Actes arbitraires	Acc.			1		1			2	1	2		
	Sous-total			1		1			2	1	2		
Prise d'intérêt	Acc.										1		
	Sous-total										1		
Abus de l'autorité	Acc.	2	1		1								
	Sous-total	2	1		1								
Actes de l'état civil	Acc.	1											
	Sous-total	1											
	Total	4	1	1	1	1			2	1	3		1

Marchand de sommeil

		2000	2013	2014	2015	2016	2017	2018	2019	2020	2021	2022	2023
Non spécifié	Acc.				1								
	Sous-total				1								
	Total				1								

Exploitation de la mendicité

		2000	2013	2014	2015	2016	2017	2018	2019	2020	2021	2022	2023
Exploitation de la mendicité d'autrui	Acc.					1							
	Sous-total					1							
	Total					1							



Traite des êtres humains

		2000	2013	2014	2015	2016	2017	2018	2019	2020	2021	2022	2023
Exploitation sexuelle	Acc.					3				1			
	Sous-total					3				1			
Exploitation économique	Acc.							1					
	Sous-total							1					
Production ou diffusion de pornographie enfantine	Acc.										1		
	Sous-total										1		
	Total					3		1		1	1		

Provocation crime ou délits

		2000	2013	2014	2015	2016	2017	2018	2019	2020	2021	2022	2023
Provocation délits	Acc.											1	
	Acc.											1	
	Sous-total											2	
	Total											2	

Autres infractions Code pénal

		2000	2013	2014	2015	2016	2017	2018	2019	2020	2021	2022	2023
	Acc.					1	1						
	Sous-total					1	1						
	Total					1	1						



Contravention Code pénal

		2000	2013	2014	2015	2016	2017	2018	2019	2020	2021	2022	2023
Injures (Contravention)	Acc.	28											
	Sous-total	28											
Dissimulation visage dans lieu public	Acc.										1		
	Sous-total										1		
Autres contraventions CP	Acc.	6	3		1	1		2					
	Sous-total	6	3		1	1		2					
Total		34	3		1	1		2			1		

STATISTIQUES POLICIERES DE CRIMINALITE

LIEU DE PERPETRATION: COMMUNE

Woluwe-Saint-Lambert

***ANNEXE II: DETAIL PAR CATEGORIE DE DELIT
LOIS SPECIALES***



Woluwe-Saint-Lambert

Infraction Lois spéciales

Drogues

			2000	2013	2014	2015	2016	2017	2018	2019	2020	2021	2022	2023
Détention	Acc.		34	145	186	232	300	269	175	223	204	147	150	37
	Sous-total		34	145	186	232	300	269	175	223	204	147	150	37
Usage	Usage en groupe	Acc.	9											
	Usage individuel	Acc.	29											
	Faciliter l'usage	Acc.	1	2	2	3	4	3	2	1				
	Incitation à l'usage	Acc.		1	2								1	
	Désordre, scandale ou danger dans un espace public	Acc.							1			1	1	
	Non spécifié	Acc.											1	
	Sous-total		39	3	4	3	4	3	3	1		1	3	
Importation et exportation	Acc.		3	2	6	2	3	10	2	1	1			2
	Sous-total		3	2	6	2	3	10	2	1	1			2
Fabrication	Acc.			2	2	2	1	1	5	3	8	5	1	
	Sous-total			2	2	2	1	1	5	3	8	5	1	
Commerce	Acc.		7	25	17	28	37	44	25	36	37	37	27	13
	Tent.			1										
	Sous-total		7	26	17	28	37	44	25	36	37	37	27	13
Autres	Acc.		13	11	4	5	3	2	6	4	3	5	2	
	Sous-total		13	11	4	5	3	2	6	4	3	5	2	
	Total		96	189	219	272	348	329	216	268	253	195	183	52

FPF/DGR/DRI/BIPOL - Statistiques policières de criminalité (date de clôture: 22/09/2023)
 Les données pour les années 2001 jusqu'à 2012 ne sont plus publiées mais restent disponibles sur demande auprès du service BIPOL.
 Les données pour 2023 ne concernent que le 1er trimestre.



Législation sur les étrangers

			2000	2013	2014	2015	2016	2017	2018	2019	2020	2021	2022	2023
Transmigration illégale	Mariages simulés/blancs sans récompense/contrainte	Acc.		1		3	1	5	2	1	1		1	
	Cohab. légale de complais. sans récompense/contr.	Acc.						1						
	Accès au territoire	Acc.		26	16	10	3	18	10	5	10	21	17	4
	Séjour	Acc.	15	174	183	163	165	166	164	155	107	124	176	60
	Éloignement	Acc.						1				1		
	Pas de port de documents d'identité ou de voyage	Acc.		1	1		1	1		1				1
	Inscription au registre des étrangers	Acc.	2	52	86	22	27	60	172	68	106	64	115	37
	Sous-total		17	254	286	198	197	252	348	230	224	210	309	102
Trafic d'êtres humains	Acc.							1				1		
	Sous-total							1				1		
Traite d'êtres humains	Acc.	1												
	Sous-total	1												
Aide au séjour illégal	Acc.				1	2							1	
	Sous-total				1	2							1	
Non spécifié	Acc.									1	1			
	Sous-total									1	1			
Autres	Acc.	2						1						
	Sous-total	2						1						
	Total		20	254	286	199	199	254	348	231	225	211	310	102



Environnement

			2000	2013	2014	2015	2016	2017	2018	2019	2020	2021	2022	2023
Déchets	Transport de déchets	Acc.			1									
	Déchets par professionnel	Acc.			1	1					2			
	Déchets par particulier	Acc.		2	1	1	1	2		4	2		1	
	Déchets par personne indéterminée	Acc.	19											
	Déchets: permis/autorisation	Acc.							1					
	Sous-total		19	2	3	1	2	2	1	4	4		1	
Feux d'artifice		Acc.				3								
	Sous-total				3									
Autres que déchets	Urbanisme	Acc.		9	6	3	5	7	2	3	5	3	8	
	Permis d'environnement	Acc.			1									
	Bruit	Acc.	4											
	Pollution de l'eau	Acc.	1											
	Autres nuisances en matière d'environnement	Acc.	5		1								2	
	Sous-total		10	9	8	3	5	7	2	3	5	5	8	
Biodiversité / Faune et flore	Bien-être animal	Acc.	2	3		5	3	2	5	3	10	4	5	1
	Protection de la nature	Acc.			1				1				1	
	Permis / autorisation animaux	Acc.											1	
	Destruction d'animaux	Acc.							1					
	Sous-total		2	3	1	5	3	2	7	3	10	4	7	1
	Total		31	14	12	12	10	11	10	10	19	9	16	1



Armes et explosifs

			2000	2013	2014	2015	2016	2017	2018	2019	2020	2021	2022	2023
Détention illégale	Arme à feu	Acc.		10	13	7	17	16	12	18	15	10	6	8
	Arme blanche ou non à feu	Acc.		13	19	11	21	15	21	18	20	21	12	4
	Munition	Acc.				1	2	1		3		1		1
	Pièces/accessoires	Acc.					1				1			
	Non spécifié	Acc.	31											
	Sous-total		31	23	32	19	41	32	33	39	36	32	18	13
Port / transport illégal	Arme à feu	Acc.		6	3	1	2	1		1	1	1		
	Arme blanche ou non à feu	Acc.		31	24	27	33	23	20	14	18	21	26	9
	Munition	Acc.									1			
	Non spécifié	Acc.	18		1									
		Tent.	1											
	Sous-total		19	37	28	28	35	24	20	15	20	22	26	9
Commerce illégal	Arme à feu	Acc.						1					1	1
	Non spécifié	Acc.	1											
	Sous-total		1					1					1	1
Explosifs		Acc.						1						
		Sous-total						1						
Autre	Documents	Acc.				1								
	Vente par correspondance/internet d'arme à feu	Acc.		1			1							
	Import / export / transit à un usage militaire	Acc.		1			1	1						
	Non spécifié	Acc.	9											
	Sous-total		9	2		1	2	1						
	Total		60	62	60	48	78	59	53	54	56	54	45	23



Protection de la personne

			2000	2013	2014	2015	2016	2017	2018	2019	2020	2021	2022	2023
Discrimination	Racisme et xénophobie	Acc.	11	12	10	11	7	6	11	9	10	10	7	1
	Fondée sur son orientation sexuelle (homophobie)	Acc.		1	1	1	2	3	1	1	1		1	
	Fondée sur le sexe (sexisme)	Acc.						1		1	1	3	2	
	Fondée sur le handicap	Acc.											1	
	Fondée sur conviction religieuse ou philosophique	Acc.										1		
	Non spécifié	Acc.									1			
	Autre discrimination	Acc.				1	1		1		1	1	2	
	Sous-total		11	13	11	13	10	10	13	11	14	15	13	1
Négationnisme et révisionnisme	Révisionnisme	Acc.									1			
	Sous-total										1			
Droits d'auteur		Acc.				1								
	Sous-total				1									
Protection de la vie privée		Acc.	2	1	1	3		4	1		4		1	1
	Sous-total		2	1	1	3		4	1		4		1	1
Droit à l'image		Acc.		1	1	2	2	1	4	5	2	2	4	1
	Sous-total			1	1	2	2	1	4	5	2	2	4	1
Autres		Acc.	2	1	2	1	1	1	1					
	Sous-total		2	1	2	1	1	1	1					
	Total		15	16	15	20	13	16	19	16	21	17	18	3



Woluwe-Saint-Lambert

Infraction Lois spéciales

Hormones et dopage

		2000	2013	2014	2015	2016	2017	2018	2019	2020	2021	2022	2023
Détention	Acc.			1		3	2	1	2	2	3		
	Sous-total:			1		3	2	1	2	2	3		
	Total:			1		3	2	1	2	2	3		

Loi du football

		2000	2013	2014	2015	2016	2017	2018	2019	2020	2021	2022	2023
Vente irrégulière de tickets	Acc.		2										
	Sous-total:		2										
	Total:		2										

Sécurité privée

		2000	2013	2014	2015	2016	2017	2018	2019	2020	2021	2022	2023
Entreprises de gardiennage / de sécurité	Acc.			1									
	Sous-total:			1									
	Total:			1									

Protection de la jeunesse

		2000	2013	2014	2015	2016	2017	2018	2019	2020	2021	2022	2023
Législation sur l'obligation scolaire	Acc.	7	6	4	3	3	5	8	12	3	4	3	
	Sous-total:	7	6	4	3	3	5	8	12	3	4	3	
Législation sur la protection de la jeunesse	Acc.	13	64	24	35	52	48	68	60	76	55	47	8
	Tent.				1								
	Sous-total:	13	64	24	36	52	48	68	60	76	55	47	8
Non spécifié	Acc.	2			1					2		1	
	Sous-total:	2			1					2		1	
	Total:	22	70	28	40	55	53	76	72	81	59	51	8



Code pénal social

		2000	2013	2014	2015	2016	2017	2018	2019	2020	2021	2022	2023
Harcèlement au travail	Acc.		9	8	7	2	3	7	6	5	7	9	1
	Sous-total:		9	8	7	2	3	7	6	5	7	9	1
Violence au travail	Acc.								1	1			
	Sous-total:								1	1			
Age d'admission au travail	Acc.					1							
	Sous-total:					1							
Rémunération et autres avantages patrimoniaux	Acc.				1		1	1	1				
	Sous-total:				1		1	1	1				
Travail illégal	Acc.				3	3	5						
	Sous-total:				3	3	5						
Fraude sociale aux cotisations (travail au noir)	Acc.		2	3	3	20	16	9	4	5		1	
	Sous-total:		2	3	3	20	16	9	4	5		1	
Documents sociaux	Acc.		1			1		1					
	Sous-total:		1			1		1					
Sécurité sociale	Acc.					8	1						
	Sous-total:					8	1						
Infr. contre foi publique en droit pénal social	Acc.		5	1	2	9	8	11	6	3	1	1	
	Tent.								1				
	Sous-total:		5	1	2	9	8	11	7	3	1	1	
Escroquerie en droit pénal social	Acc.		2		2	6	5	1			1		2
	Sous-total:		2		2	6	5	1			1		2
Autres	Acc.		1	1	3	7	9	4	6	6	1	4	
	Sous-total:		1	1	3	7	9	4	6	6	1	4	
	Total:		20	13	21	56	49	34	25	20	10	15	3



Ivresse et alcool

		2000	2013	2014	2015	2016	2017	2018	2019	2020	2021	2022	2023
Ivresse publique	Acc.	13	51	50	54	55	61	50	74	45	54	85	14
	Sous-total:	13	51	50	54	55	61	50	74	45	54	85	14
Servir de l'alcool à une personne ivre	Acc.					1							
	Sous-total:					1							
Autres	Acc.	1											
	Sous-total:	1											
	Total:	14	51	50	54	56	61	50	74	45	54	85	14

Législation sur les élections

		2000	2013	2014	2015	2016	2017	2018	2019	2020	2021	2022	2023
	Acc.			2									
	Sous-total:			2									
	Total:			2									

Registre de population

		2000	2013	2014	2015	2016	2017	2018	2019	2020	2021	2022	2023
	Acc.	2	222	190	114	145	262	242	178	115	78	116	33
	Sous-total:	2	222	190	114	145	262	242	178	115	78	116	33
	Total:	2	222	190	114	145	262	242	178	115	78	116	33



Carte d'identité

		2000	2013	2014	2015	2016	2017	2018	2019	2020	2021	2022	2023
Pas en possession	Acc.	8	2	7	7	6	1	3		7		1	
	Sous-total:	8	2	7	7	6	1	3		7		1	
Refus de présentation	Acc.		1	1		4		1	1	1			
	Sous-total:		1	1		4		1	1	1			
Endommagée	Acc.			1	1	2	1				1		
	Sous-total:			1	1	2	1				1		
Non spécifié	Acc.			1	2	1		1					
	Sous-total:			1	2	1		1					
Autres	Acc.			1		1							
	Sous-total:			1		1							
	Total:	8	3	11	10	14	2	5	1	8	1	1	



Santé publique

		2000	2013	2014	2015	2016	2017	2018	2019	2020	2021	2022	2023
Art de guérir, art infirmier, etc.	Acc.		2		1		1						
	Sous-total:		2		1		1						
Politique de la santé	Acc.										1		
	Sous-total:										1		
Interdiction de fumer	Acc.	1	2	3		1	1						
	Sous-total:	1	2	3		1	1						
Denrées alimentaires	Acc.		6	5	8	2	1						
	Sous-total:		6	5	8	2	1						
Refus ou négligence respect mesures	Acc.									1.153	627	5	
	Sous-total:									1.153	627	5	
Non spécifié	Acc.									14			
	Sous-total:									14			
Autres	Acc.			1						102	2	1	
	Sous-total:			1						102	2	1	
	Total:	1	10	9	9	3	3			1.269	630	6	



Travail

		2000	2013	2014	2015	2016	2017	2018	2019	2020	2021	2022	2023
Règlement général protection du travail	Acc.	2								1			
	Sous-total:	2								1			
Commerce ambulant	Acc.				2						3		
	Sous-total:				2						3		
Protection professions libérales et intellec.	Acc.			1									
	Sous-total:			1									
Fraude sociale aux cotisations (travail au noir)	Acc.	2	1	1	2	1		2		1		1	
	Sous-total:	2	1	1	2	1		2		1		1	
Autres	Acc.		2		1		1						
	Sous-total:		2		1		1						
	Total:	4	3	2	5	1	1	2		2	3	1	

Protection des revenus publics

		2000	2013	2014	2015	2016	2017	2018	2019	2020	2021	2022	2023
Taxe de circulation / TMC	Acc.				1								
	Sous-total:				1								
Fraude sociale aux allocations	Acc.										1		
	Sous-total:										1		
Fraude TVA	Acc.		2	1									
	Sous-total:		2	1									
Fraude fiscale - impôts sur le revenu	Acc.						1						
	Sous-total:						1						
Fraude autres revenus publics	Acc.	1	1				1			1			
	Sous-total:	1	1				1			1			
Non spécifié	Acc.								1		1		
	Sous-total:								1		1		
	Total:	1	3	1	1		2		1	1	2		



Législation économique

		2000	2013	2014	2015	2016	2017	2018	2019	2020	2021	2022	2023
Sociétés	Acc.	2	20	6	9	7	2	1	4	4	2		
	Sous-total:	2	20	6	9	7	2	1	4	4	2		
Instruments financiers	Acc.								1				
	Sous-total:								1				
Contrefaçon de droits de propriété intellectuelle	Acc.		1								1		
	Sous-total:		1								1		
Autres	Acc.		1	1	4	2	3						
	Sous-total:		1	1	4	2	3						
	Total:	2	22	7	13	9	5	1	5	4	3		

Pratiques commerciales

		2000	2013	2014	2015	2016	2017	2018	2019	2020	2021	2022	2023
Pratiques du marché et protection du consommateur	Acc.	1											1
	Sous-total:	1											1
Réglementation des prix	Acc.						1	1					
	Sous-total:						1	1					
Registre de commerce	Acc.							1					
	Sous-total:							1					
Autres	Acc.	1											
	Sous-total:	1											
	Total:	2					1	2					1



Autres lois spéciales

		2000	2013	2014	2015	2016	2017	2018	2019	2020	2021	2022	2023
Transport	Acc.		1		1			1					
	Sous-total:		1		1			1					
Prévention: incendies, explosions, accidents	Acc.			1	1								
	Sous-total:			1	1								
Infr. dans le secteur audiovisuel	Acc.	1											
	Sous-total:	1											
Energie	Acc.				1							1	
	Sous-total:				1							1	
Infractions Loi police chemins de fer	Acc.				1					1			
	Sous-total:				1					1			
Réorganisation judiciaire/continuité entreprises	Acc.								1				
	Sous-total:								1				
Autres	Acc.	9	1			2		1	3	4	1	1	
	Sous-total:	9	1			2		1	3	4	1	1	
	Total:	10	2	1	4	2		2	4	5	1	2	

STATISTIQUES POLICIERES DE CRIMINALITE

LIEU DE PERPETRATION: COMMUNE

Woluwe-Saint-Lambert

***ANNEXE III: DETAIL
FIGURES CRIMINELLES / PHENOMENES***



Woluwe-Saint-Lambert

FC Vol moyen de transport

		2000	2013	2014	2015	2016	2017	2018	2019	2020	2021	2022	2023
Vol de voiture	Acc.	158	38	54	48	52	51	52	30	29	42	40	8
	Tent.	50	6	7	3	6	5	6	7	5	3	2	4
	Total	208	44	61	51	58	56	58	37	34	45	42	12
Vol de moto	Acc.	9	20	16	5	9	11	14	15	7	5	22	1
	Tent.						1	1	1			2	1
	Total	9	20	16	5	9	12	15	16	7	5	24	2
Carjacking	Acc.	11	1	2	1	2	1						1
	Tent.	3											
	Total	14	1	2	1	2	1						1
Homejacking	Acc.	1											
	Tent.	1											
	Total	2											
Vol dans les garages	Acc.		1	1	2	1	1	1	1				
	Tent.												
	Total		1	1	2	1	1	1	1				
Vol de vélomoteur	Acc.	28	3	12	5	13	14	5	13	7	7	9	2
	Tent.	3	1	1			2		1		2	2	
	Total	31	4	13	5	13	16	5	14	7	9	11	2
Vol de vélo	Acc.	72	95	161	144	194	180	219	231	199	179	212	37
	Inc.	1											
	Tent.	1	2	2	1		2	3	1	3	1	6	2
	Total	74	97	163	145	194	182	222	232	202	180	218	39



FC Cambriolage

		2000	2013	2014	2015	2016	2017	2018	2019	2020	2021	2022	2023
Cambriolage dans habitation	Acc.	354	280	318	230	259	267	268	244	189	279	262	57
	Tent.	159	115	134	113	70	113	106	96	79	110	135	34
	Total	513	395	452	343	329	380	374	340	268	389	397	91
Cambriolage ds entreprise ou commerce	Acc.	111	40	26	34	38	42	31	24	18	23	40	9
	Tent.	30	18	16	8	18	16	8	14	10	16	18	2
	Total	141	58	42	42	56	58	39	38	28	39	58	11
Cambriolage ds service public ou bâtiment administ	Acc.	34	22	34	18	29	15	10	25	14	7	21	5
	Tent.	9	8	5	9	7	6	3	6	7	5	7	
	Total	43	30	39	27	36	21	13	31	21	12	28	5
Cambriolage dans bâtiment (total)	Acc.	489	342	378	282	326	324	309	293	221	309	323	71
	Tent.	194	141	155	130	95	135	117	116	96	131	160	36
	Total	683	483	533	412	421	459	426	409	317	440	483	107

FC Vol autre

		2000	2013	2014	2015	2016	2017	2018	2019	2020	2021	2022	2023
Vol à main armée	Acc.	33	24	13	18	18	17	6	14	8	8	10	6
	Tent.	5		2	6	2	1	3	1	5	2	3	3
	Total	38	24	15	24	20	18	9	15	13	10	13	9
Vol avec violence sans arme	Acc.	184	118	86	106	101	114	83	78	51	48	58	12
	Tent.	30	16	25	19	14	27	8	22	12	7	15	1
	Total	214	134	111	125	115	141	91	100	63	55	73	13
Vol dans ou sur un véhicule	Acc.	680	342	372	257	210	179	159	201	119	162	155	62
	Tent.	141	111	87	64	52	45	46	52	37	26	34	21
	Total	821	453	459	321	262	224	205	253	156	188	189	83
Sacjacking dans une voiture	Acc.				1		2		1	1	1		
	Tent.			1						1	1		
	Total			1	1		2		1	2	2		



FC Vol autre

		2000	2013	2014	2015	2016	2017	2018	2019	2020	2021	2022	2023
Vol d'armes et explosifs	Acc.		1	6	7	7	2	7	4	6	5	5	4
	Tent.								1				
	Total		1	6	7	7	2	7	5	6	5	5	4
Steaming	Acc.		1		1								
	Tent.				1								
	Total		1		2								
Arrachage de sac à main	Acc.	51	21	7	9	5	11	6	5		1	1	1
	Tent.	5	2	3	1								
	Total	56	23	10	10	5	11	6	5		1	1	1
Vol à l'arraché	Acc.	99	31	26	49	44	45	40	39	25	25	18	7
	Tent.	5	2	5	3	2	3	4	4	3	2	4	
	Total	104	33	31	52	46	48	44	43	28	27	22	7
Vol à la tire	Acc.	188	251	182	146	165	148	167	185	72	99	146	46
	Tent.	1	1	1	1		1	1	2		1		1
	Total	189	252	183	147	165	149	168	187	72	100	146	47
Vol à l'étalage	Acc.	147	116	114	106	96	92	99	89	70	64	134	40
	Tent.	5		2	3	1		2	1	1	6		
	Total	152	116	116	109	97	92	101	90	71	70	134	40
Vol par ruse	Acc.	31	10	6	18	33	41	30	41	18	21	16	7
	Tent.	1		1	2	3	2	1	3			2	
	Total	32	10	7	20	36	43	31	44	18	21	18	7
Vol de métaux	Acc.		2	1	3	2	1		2	1	4	2	3
	Tent.												
	Total		2	1	3	2	1		2	1	4	2	3
Vol sur les chantiers	Acc.	17	7	17	14	6	11	9	5	6	13	7	3
	Tent.	2		2			1				1	2	
	Total	19	7	19	14	6	12	9	5	6	14	9	3
Home-invasion	Acc.					1	1		1		1		
	Tent.												
	Total					1	1		1		1		



FC Vol autre

		2000	2013	2014	2015	2016	2017	2018	2019	2020	2021	2022	2023
Vol d'animaux	Acc.				1	1	2				1		
	Total				1	1	2				1		
Vol de cargaison	Acc.		1		1								
	Total		1		1								

Criminalité ICT

		2000	2013	2014	2015	2016	2017	2018	2019	2020	2021	2022	2023
Fraude de cartes de paiements	Acc.	21	38	40	48	121	90	49	100	45	50	94	22
	Tent.	5		1	1	13	1	3	1			3	
	Total	26	38	41	49	134	91	52	101	45	50	97	22
Phishing	Acc.				1	1				1	1	1	
	Tent.					1							
	Total				1	2				1	1	1	
Ransomware	Acc.						2						
	Total						2						
Shouldersurfing	Acc.		4	5	1	16	12	4	1	4	3	1	1
	Tent.					10							
	Total		4	5	1	26	12	4	1	4	3	1	1
Skimming	Acc.			2	1	2	1	2	2	4		1	1
	Total			2	1	2	1	2	2	4		1	1



FC Autre

		2000	2013	2014	2015	2016	2017	2018	2019	2020	2021	2022	2023
Violence contre les métiers d'intérêt général	Acc.	5	14	11	5	17	15	12	7	9	12	15	3
	Total	5	14	11	5	17	15	12	7	9	12	15	3
Viol collectif	Acc.			1	2	2	3	3	1				
	Tent.				1			2					
	Total			1	3	2	3	5	1				
Graffiti	Acc.		21	36	38	27	18	6	4	18	12	14	
	Total		21	36	38	27	18	6	4	18	12	14	
Dégradation de voiture	Acc.	47	258	219	224	226	234	217	217	151	132	138	28
	Total	47	258	219	224	226	234	217	217	151	132	138	28
Rixe au couteau	Acc.		2	1	3	1		1	3				
	Tent.				1			1					
	Total		2	1	4	1		2	3				

PH Violence intrafamiliale (VIF)

		2000	2013	2014	2015	2016	2017	2018	2019	2020	2021	2022	2023
VIF: physique, dans le couple	Acc.	33	81	75	86	83	88	93	97	86	62	88	12
	Tent.	2	1		1		1	1	1				
	Total	35	82	75	87	83	89	94	98	86	62	88	12
VIF: physique, envers des descendants	Acc.	4	11	12	15	9	18	13	22	17	19	18	7
	Tent.				1		2	1		2	2	1	1
	Total	4	11	12	16	9	20	14	22	19	21	19	8
VIF: physique, envers d'autres membres	Acc.	37	20	16	9	18	13	15	20	18	18	19	4
	Tent.						1						
	Total	37	20	16	9	18	14	15	20	18	18	19	4
VIF: sexuelle, dans le couple	Acc.				1	2		1				1	
	Tent.											1	
	Total				1	2		1				2	



PH Violence intrafamiliale (VIF)

		2000	2013	2014	2015	2016	2017	2018	2019	2020	2021	2022	2023
VIF: sexuelle, envers des descendants	Acc.	2	2		4	1	5			1	1	1	
	Tent.								1				
	Total	2	2		4	1	5		1	1	1	1	
VIF: psychique, dans le couple	Acc.	53	69	82	80	70	98	44	40	38	33	34	10
	Total	53	69	82	80	70	98	44	40	38	33	34	10
VIF: psychique, envers des descendants	Acc.		3	1	4	3	8	3	3	2	1	3	
	Tent.				1								
	Total		3	1	5	3	8	3	3	2	1	3	
VIF: psychique, envers d'autres membres	Acc.		6	1	2	5	10	4	1	4	3	2	1
	Total		6	1	2	5	10	4	1	4	3	2	1
VIF: économique, dans le couple	Acc.	4	10	7	8	15	16	1	1	2	1	1	2
	Tent.						1						
	Total	4	10	7	8	15	17	1	1	2	1	1	2
VIF: économique, envers des descendants	Acc.	6			1	2				1			
	Tent.	1		1									
	Total	7		1	1	2				1			
VIF: économique, envers d'autres membres	Acc.	36	9	4	10	9	12	6	5	5	5	4	
	Tent.	3											
	Total	39	9	4	10	9	12	6	5	5	5	4	

PH Hormones et dopage

		2000	2013	2014	2015	2016	2017	2018	2019	2020	2021	2022	2023
Dopage humain	Acc.			1		3	2	2	2	2	3		
	Total			1		3	2	2	2	2	3		
Engraissement illégal	Acc.					1	1						
	Total					1	1						



PH Drogues

		2000	2013	2014	2015	2016	2017	2018	2019	2020	2021	2022	2023
Vente de cocaïne	Acc.		1			2	4	5	2	2	11	7	4
	Total		1			2	4	5	2	2	11	7	4
Import-export de cocaïne	Acc.		1										
	Total		1										
Production de drogues synthétiques	Acc.			1									
	Total			1									
Vente de drogues synthétiques	Acc.		1	1	1	1	3	1		2	4	3	
	Total		1	1	1	1	3	1		2	4	3	
Production de cannabis (culture)	Acc.		2	1	1	1	1	3	2	4	1	1	
	Total		2	1	1	1	1	3	2	4	1	1	
Vente de cannabis en grande quantité	Acc.		1								1	1	
	Total		1								1	1	
Vente-traffic d'héroïne	Acc.		1			1							
	Total		1			1							

PH Trafic d'armes

		2000	2013	2014	2015	2016	2017	2018	2019	2020	2021	2022	2023
Commerce et production d'arme à feu et mun.	Acc.		2			1	1					1	1
	Total		2			1	1					1	1

PH Traite des êtres humains

		2000	2013	2014	2015	2016	2017	2018	2019	2020	2021	2022	2023
TEH - exploitation économique	Acc.							1					
	Total							1					
TEH - exploitation sexuelle	Acc.			1		4			1	3	2		
	Total			1		4			1	3	2		

PH Violence dans l'espace public

		2000	2013	2014	2015	2016	2017	2018	2019	2020	2021	2022	2023
Violence physique (transport public)	Acc.	15	20	17	8	14	11	13	9	9	12	7	5



PH Violence dans l'espace public

		2000	2013	2014	2015	2016	2017	2018	2019	2020	2021	2022	2023
	Tent.				2						1		
	Total	15	20	17	10	14	11	13	9	9	13	7	5
Violence physique (voie publique)	Acc.	73	87	95	92	89	102	87	116	83	77	90	11
	Tent.	3	2	4		1		2	1	2	1	1	
	Total	76	89	99	92	90	102	89	117	85	78	91	11
Violence physique (autre endroit public)	Acc.	3	8	3	3	10	5	5	4		3	7	
	Tent.	1		1									
	Total	4	8	4	3	10	5	5	4		3	7	
Violence physique (endroit accessible au public)	Acc.	34	32	36	34	45	48	36	40	27	31	40	6
	Tent.	4			1							1	
	Total	38	32	36	35	45	48	36	40	27	31	41	6
Violence sexuelle (transport public)	Acc.	4	4	3	2	5	2	3	6	2	4	5	2
	Total	4	4	3	2	5	2	3	6	2	4	5	2
Violence sexuelle (voie publique)	Acc.	16	19	10	10	7	10	13	16	11	7	7	3
	Tent.	1	1				1						
	Total	17	20	10	10	7	11	13	16	11	7	7	3
Violence sexuelle (autre endroit public)	Acc.	3	6	4	3	2	1		3	1	2	2	
	Tent.				1			1					
	Total	3	6	4	4	2	1	1	3	1	2	2	
Violence sexuelle (endroit accessible au public)	Acc.	6	5	8	7	4	8	10	7	10	8	6	1
	Tent.	1						1				1	
	Total	7	5	8	7	4	8	11	7	10	8	7	1
Violence psychique (transport public)	Acc.	6	6	8	9	6	7	10	6	12	6	6	2
	Total	6	6	8	9	6	7	10	6	12	6	6	2
Violence psychique (voie publique)	Acc.	63	108	99	104	91	114	107	107	110	85	77	14
	Tent.				1								
	Total	63	108	99	105	91	114	107	107	110	85	77	14



PH Violence dans l'espace public

		2000	2013	2014	2015	2016	2017	2018	2019	2020	2021	2022	2023
Violence psychique (autre endroit public)	Acc.	4	7	8	8	7	9	6	5	4	5	5	1
	Total	4	7	8	8	7	9	6	5	4	5	5	1
Violence psychique (endroit accessible au public)	Acc.	51	68	73	45	48	55	52	51	44	38	39	5
	Tent.								1				
Total	51	68	73	45	48	55	52	52	44	38	39	5	
Vol à main armée (transport public)	Acc.	4	1		1		2		1				
	Tent.	1								1			
Total	5	1		1		2		1	1				
Vol à main armée (voie publique)	Acc.	9	11	7	8	7	9	4	5	1	3	5	2
	Tent.	1		2	3	1	1	1		1	1	1	1
Total	10	11	9	11	8	10	5	5	2	4	6	3	
Vol à main armée (autre endroit public)	Acc.		1		1	1		1				1	
	Tent.								1			2	
Total		1		1	1		1	1			3		
Vol à main armée (endroit accessible au public)	Acc.	15	9	5	6	6	4	1	5	6	3	3	2
	Tent.	1			2	1		1		2	1		1
Total	16	9	5	8	7	4	2	5	8	4	3	3	
Vol avec violence sans arme (transport public)	Acc.	33	12	13	9	12	8	10	7	5	9	9	
	Tent.	3		3	1		3	1	2	1		1	
Total	36	12	16	10	12	11	11	9	6	9	10		
Vol avec violence sans arme (voie publique)	Acc.	96	66	43	69	56	69	46	37	35	25	21	6
	Tent.	14	9	17	6	9	10	6	9	3	5	6	
Total	110	75	60	75	65	79	52	46	38	30	27	6	
Vol avec violence sans arme (autre endroit public)	Acc.	8	7	8	5	8	10	6	7	2	3	4	
	Tent.	1			1		2		1		1		
Total	9	7	8	6	8	12	6	8	2	4	4		



PH Violence dans l'espace public

		2000	2013	2014	2015	2016	2017	2018	2019	2020	2021	2022	2023
Vol avec violence sans arme (endr. acces. au pub.)	Acc.	28	16	15	17	17	18	9	14	5	5	12	1
	Tent.	7	2	1		1	3		3	1		1	
	Total	35	18	16	17	18	21	9	17	6	5	13	1

PH Autre

		2000	2013	2014	2015	2016	2017	2018	2019	2020	2021	2022	2023
Faux policiers	Acc.				2	1	1	1	2	1	1		
	Tent.					2		1	2			1	
	Total				2	3	1	2	4	1	1	1	
Terrorisme, extrémisme et radicalisme	Acc.					3	4	3	2		2	1	
	Tent.												
	Total					3	4	3	2		2	1	
Cyberharcèlement	Acc.	39	10	17	25	34	44	31	43	27	17	14	2
	Tent.								1				
	Total	39	10	17	25	34	44	31	44	27	17	14	2
Fraude à l'identité	Acc.	14	59	68	57	57	65	63	53	78	65	35	8
	Tent.		1	1	3	2	1			1	1		
	Total	14	60	69	60	59	66	63	53	79	66	35	8

STATISTIQUES POLICIERES DE CRIMINALITE

LIEU DE PERPETRATION: COMMUNE

Woluwe-Saint-Lambert

***ANNEXE IV: FAITS ENREGISTRES
NON CRIMINELS***



Woluwe-Saint-Lambert

Faits non criminels

Maladies / Décès / Disparition

	2000	2013	2014	2015	2016	2017	2018	2019	2020	2021	2022	2023
Suicide	27	24	20	21	22	24	23	24	20	23	28	4
Personne malade	8	60	78	74	60	101	96	88	121	109	114	25
Décès suspect	6	11	6	15	9	14	9	5	7	13	3	1
Décès naturel	12	19	13	14	12	9	16	11	15	11	20	9
Disparition (personne disparue)	64	31	39	35	43	48	41	46	35	28	33	14
Accident (sauf roulage)	8	12	15	8	10	13	15	5	8	6	9	1
Personne amnésique			2		1		1					
Non spécifié					1			1	2	1	1	
Autres									1			
Total	125	157	173	167	158	209	201	180	209	191	208	54

Appels

	2000	2013	2014	2015	2016	2017	2018	2019	2020	2021	2022	2023
Alarme	1			1							1	
Appels	6		2	2		2	1	2	2		1	
Total	7		2	3		2	1	2	2		2	



Problèmes sociaux

	2000	2013	2014	2015	2016	2017	2018	2019	2020	2021	2022	2023
Différends familiaux	24	12	17	21	22	37	37	27	31	38	42	11
Différend (pas de coups)	5	12	27	15	21	17	15	18	25	21	23	2
Affaire civile	6	7	6	6	9	6	15	8	10	4	8	1
Protection de la jeunesse	38	23	30	27	25	12	20	17	22	23	22	2
Non spécifié								1			1	
Autres	18	2	4	9	5	6	6	6	5	4	4	
Total	91	56	84	78	82	78	93	77	93	90	100	16

Catastrophes

	2000	2013	2014	2015	2016	2017	2018	2019	2020	2021	2022	2023
Fuite de gaz	1	1							1			
Eboulement						1						
Inondation		1		1								
Dégâts tempête			1				1	1		2	3	
Problèmes causés par l'eau		1		1	2							
Dégâts eau		2	1		1	1	2				1	
Autres		1					1	1				
Total	1	6	2	2	3	2	4	2	1	2	4	

Ordre public

	2000	2013	2014	2015	2016	2017	2018	2019	2020	2021	2022	2023
Manifestation											1	
Troubles		9	6	7	20	17	4	10	17	17	17	5
Autres			1	1	1		1					
Total		9	7	8	21	17	5	10	17	17	18	5



Agissements suspects

	2000	2013	2014	2015	2016	2017	2018	2019	2020	2021	2022	2023
	67	10	13	18	33	11	7	17	3	4	4	
Total	67	10	13	18	33	11	7	17	3	4	4	

Objets trouvés

	2000	2013	2014	2015	2016	2017	2018	2019	2020	2021	2022	2023
	2	2	1	3	2	2	5	9	5	11	11	2
Total	2	2	1	3	2	2	5	9	5	11	11	2

Objets perdus

	2000	2013	2014	2015	2016	2017	2018	2019	2020	2021	2022	2023
	94	1.525	1.663	1.784	1.770	1.684	1.901	1.621	1.201	1.309	1.436	382
Total	94	1.525	1.663	1.784	1.770	1.684	1.901	1.621	1.201	1.309	1.436	382

Autres non-infractions

	2000	2013	2014	2015	2016	2017	2018	2019	2020	2021	2022	2023
Ordonnance de capture							2					
Non-respect des conditions	5	1		1	1		1	2	12	16	19	7
Procès-verbal d'information	171	26	20	32	29	37	24	20	22	37	35	8
Notification		4	4	5		2	5	3	5	7	3	2
Dégradation involontaire câbles (non-télécom)			1									
Comportement lié à une radicalisation violente							2					
Demande signalement surveillance électronique										1	17	6
Fonction de contrôle armes			1	2	1	1		1	3	15	33	3
Autres non infractions	22											
Total	198	31	26	40	31	40	34	26	42	76	107	26

