

STATISTIQUES POLICIERES DE CRIMINALITE

LIEU DE PERPETRATION: COMMUNE

Watermael-Boitsfort

2000 - Trimestre 1 2023

Police fédérale - DGRIDRIIBIPOL

STATISTIQUES POLICIERES DE CRIMINALITE

LIEU DE PERPETRATION: COMMUNE

Watermael-Boitsfort

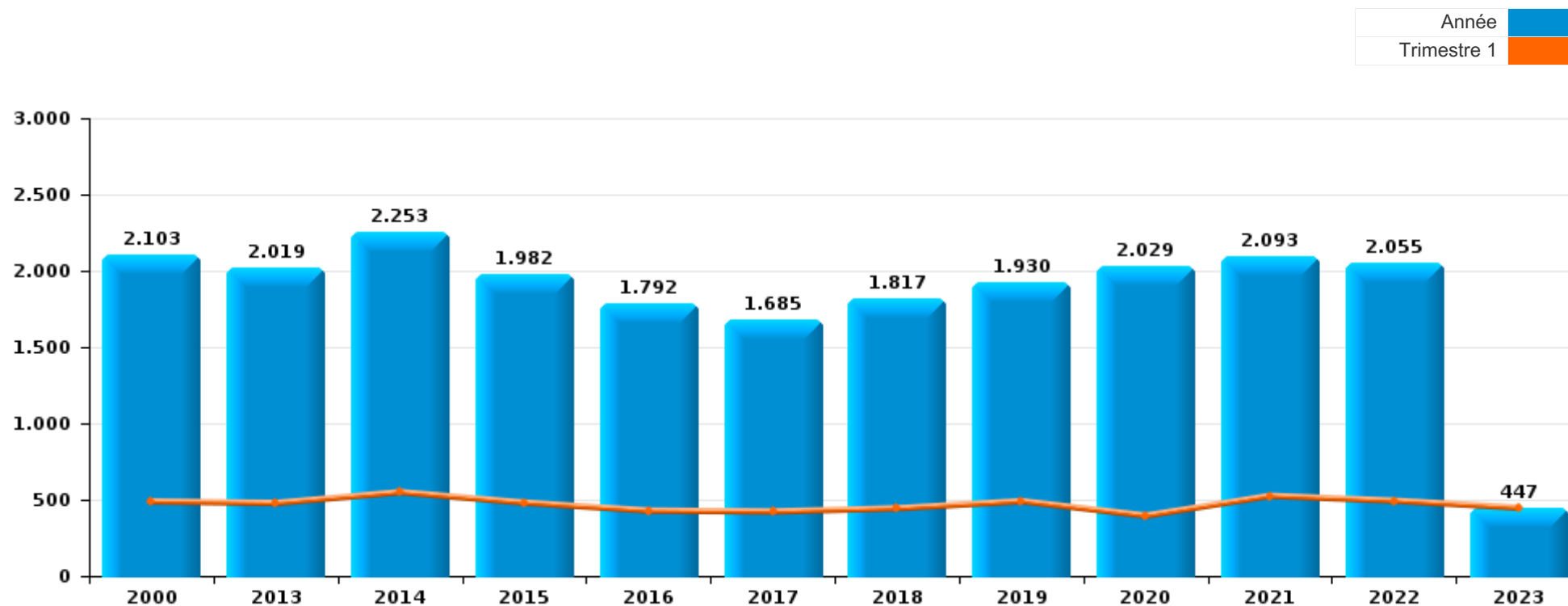
PARTIE I : INFRACTIONS JUDICIAIRES

CRIMINALITE ENREGISTREE COMMISE AU NIVEAU DE LA COMMUNE



Watermael-Boitsfort

	2000	2013	2014	2015	2016	2017	2018	2019	2020	2021	2022	2023
Nombre total des délits	2.103	2.019	2.253	1.982	1.792	1.685	1.817	1.930	2.029	2.093	2.055	447



FPF/DGR/DRI/BIPOL - Statistiques policières de criminalité (date de clôture: 22/09/2023)

Les données pour les années 2001 jusqu'à 2012 ne sont plus publiées mais restent disponibles sur demande auprès du service BIPOL.

Les données pour 2023 ne concernent que le 1er trimestre.



Watermael-Boitsfort

	2000	2013	2014	2015	2016	2017	2018	2019	2020	2021	2022	2023
Vol et extorsion	1.135	957	1.010	908	721	723	746	906	609	756	797	188
Dégradation de la propriété	380	263	221	168	179	137	148	155	162	169	181	34
Fraude	133	80	99	65	76	93	124	110	150	180	213	61
Infr. contre l'intégrité physique	94	110	128	139	135	121	111	126	94	131	137	24
Drogues	72	114	140	156	125	99	101	87	156	90	103	15
Infr. contre la sécurité publique	58	83	110	89	88	64	70	81	85	85	89	22
Infr. contre autres valeurs morales et sentiments	35	53	94	89	66	70	100	83	87	114	101	16
Criminalité informatique		35	48	35	53	55	50	72	74	87	101	21
Législation sur les étrangers	1	29	35	29	42	32	69	62	46	76	78	15
Ivresse et alcool	11	56	68	41	49	38	38	33	34	54	54	9
Infr. contre la foi publique	29	60	65	37	60	38	44	20	28	29	15	13
Protection de la jeunesse	16	30	49	32	35	36	34	38	55	35	29	8
Santé publique	2			1				2	280	108	2	
Registre de population		21	28	26	36	48	44	47	28	30	38	7
Infr. contre les mœurs	35	21	22	22	11	32	32	32	32	30	26	4
Armes et explosifs	22	23	26	34	26	27	24	20	25	31	24	1
Infr. contre la famille	30	16	25	24	36	15	11	14	22	5	8	
Infr. contre l'autorité publique	10	22	31	22	18	17	19	12	19	13	19	1
Infr. relative au statut juridique de l'enfant	4	1	7	10	9	8	8	4	7	20	7	1
Protection de la personne	1	4	10	11	8	5	13	8	5	5	8	2
Environnement	4	8	6	2	1	6	3	5	5	21	8	
Infr. contre la liberté individuelle	2	4	5	5	7	10	6	1	5	5	3	1
Carte d'identité	1	11	7	17	2			1	9	3	2	
Code pénal social		4	5	3	5	3	6	2	6	7	6	4
Protection des revenus publics		4	9	4	1	3	4	3	2	4	1	
Autres lois spéciales	9	1	2	5		2	3	3		1	3	
Travail	4	4	1	1	2		2	1	1	1		
Contravention Code pénal	14											
Hormones et dopage			1	3		1	4		3	1		
Exercice illégal de l'autorité publique	1	4		2		1	2			1		
Législation économique				1				2				
Traite des êtres humains		1								1	1	
Autres infractions Code pénal			1			1						
Pratiques commerciales				1			1					
Infr. contre la Sécurité de l'Etat					1							
Provocation crime ou délits											1	
Sous-total	2.103	2.019	2.253	1.982	1.792	1.685	1.817	1.930	2.029	2.093	2.055	447
Contravention règlement policier local		47	50	64	78	42	27	47	91	19	37	12
Sous-total		47	50	64	78	42	27	47	91	19	37	12
Total	2.103	2.066	2.303	2.046	1.870	1.727	1.844	1.977	2.120	2.112	2.092	459

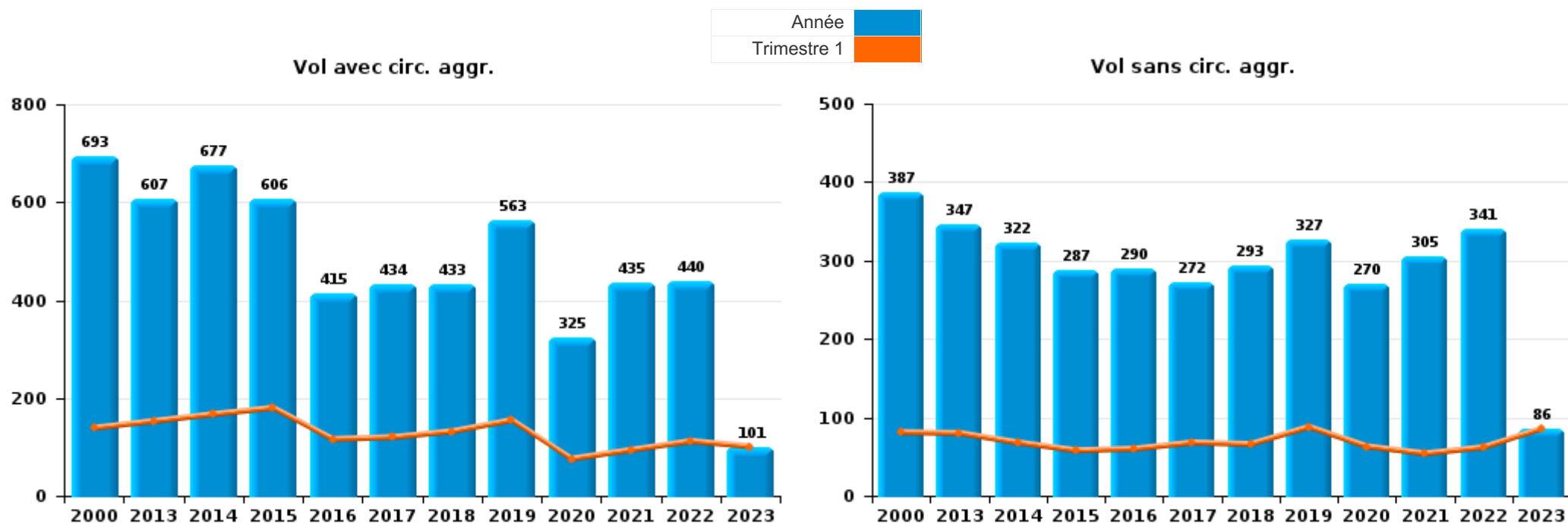
FPF/DGR/DRI/BIPOL - Statistiques policières de criminalité (date de clôture: 22/09/2023)
 Les données pour les années 2001 jusqu'à 2012 ne sont plus publiées mais restent disponibles sur demande auprès du service BIPOL.
 Les données pour 2023 ne concernent que le 1er trimestre.



I.1. Catégorie des infractions : Vol et extorsion (top 5 des infractions au niveau national 2022)

Watermael-Boitsfort

	2000	2013	2014	2015	2016	2017	2018	2019	2020	2021	2022	2023
Vol avec circ. aggr.	693	607	677	606	415	434	433	563	325	435	440	101
Vol sans circ. aggr.	387	347	322	287	290	272	293	327	270	305	341	86
Extorsion	2	2	9	13	15	15	18	13	11	14	16	1
Vol non spécifié	53	1	2	2	1	2	2	3	3	2		
Total	1.135	957	1.010	908	721	723	746	906	609	756	797	188





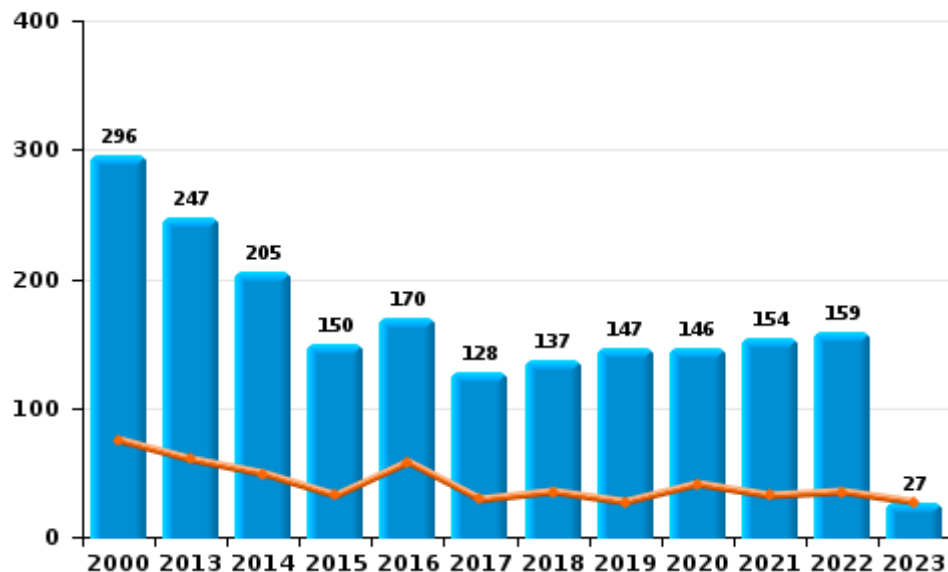
I.2. Catégorie des infractions : Dégradation de la propriété (top 5 des infractions au niveau national 2022)

Watermael-Boitsfort

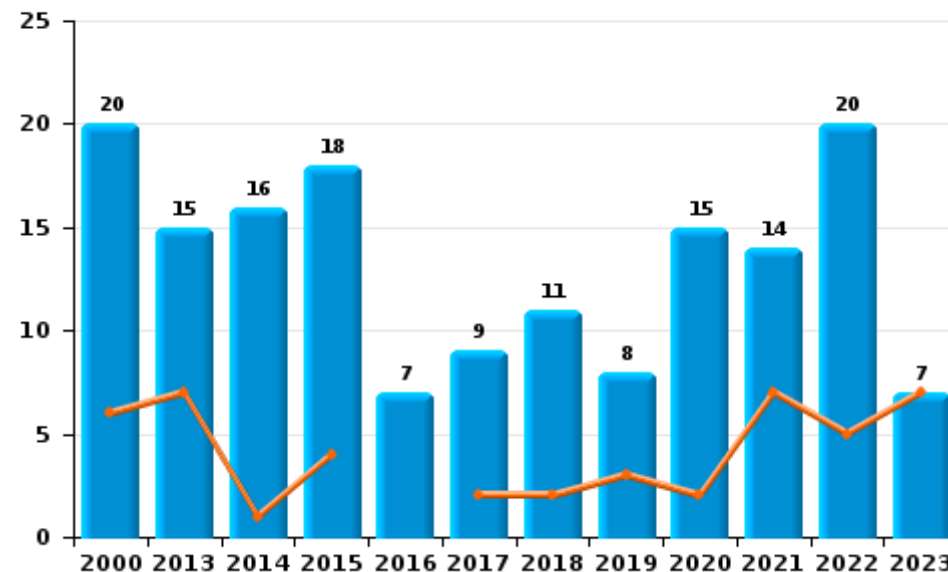
	2000	2013	2014	2015	2016	2017	2018	2019	2020	2021	2022	2023
Vandalisme	296	247	205	150	170	128	137	147	146	154	159	27
Incendie involontaire	15	12	6	11	2	8	5	2	7	11	8	4
Destruction, dénaturaion, dégradation	63	1			2				1	1	2	
Incendie volontaire	5	3	10	7	5	1	6	6	8	3	12	3
Destruction par explosion volontaire	1											
Total	380	263	221	168	179	137	148	155	162	169	181	34



Vandalisme



Incendie

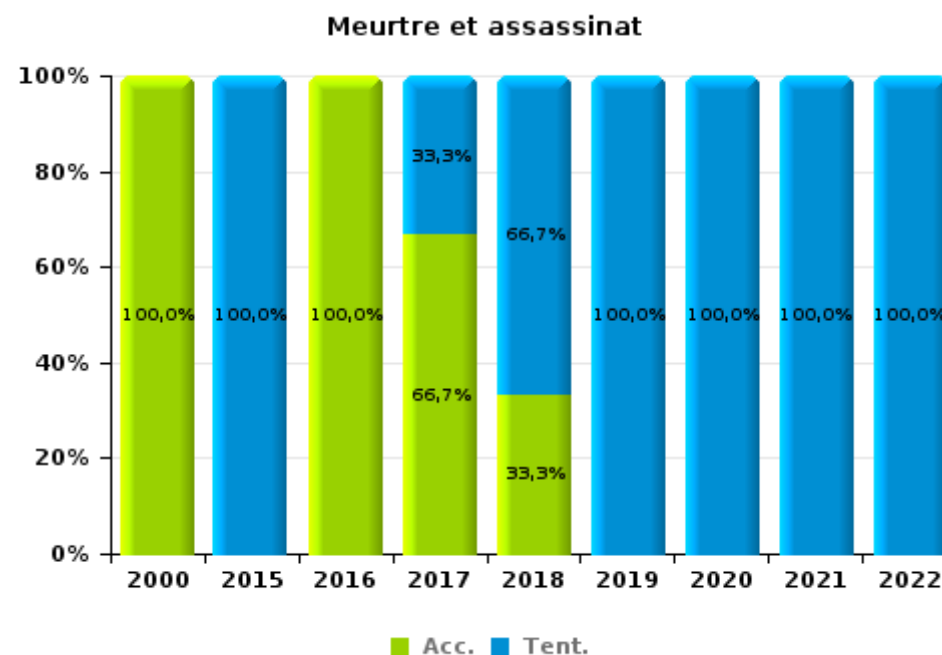
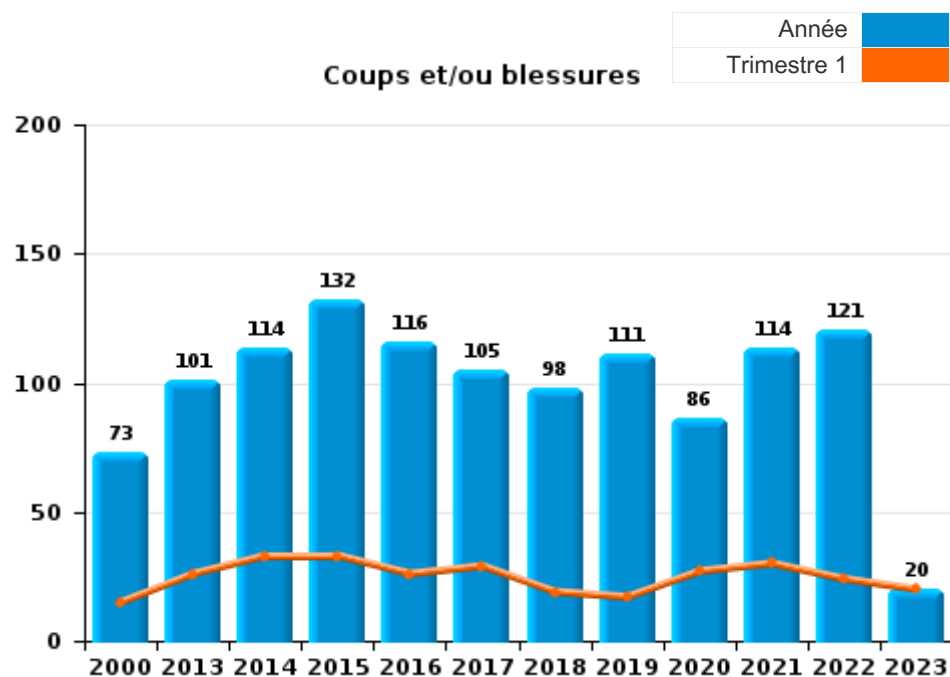




I.3. Catégorie des infractions : Infr. contre l'intégrité physique (top 5 des infractions au niveau national 2022)

Watermael-Boitsfort

	2000	2013	2014	2015	2016	2017	2018	2019	2020	2021	2022	2023
Coups et/ou blessures	73	101	114	132	116	105	98	111	86	114	121	20
Autres	20	9	14	6	18	13	10	14	7	16	15	4
Meurtre et assassinat	1			1	1	3	3	1	1	1	1	
Total	94	110	128	139	135	121	111	126	94	131	137	24





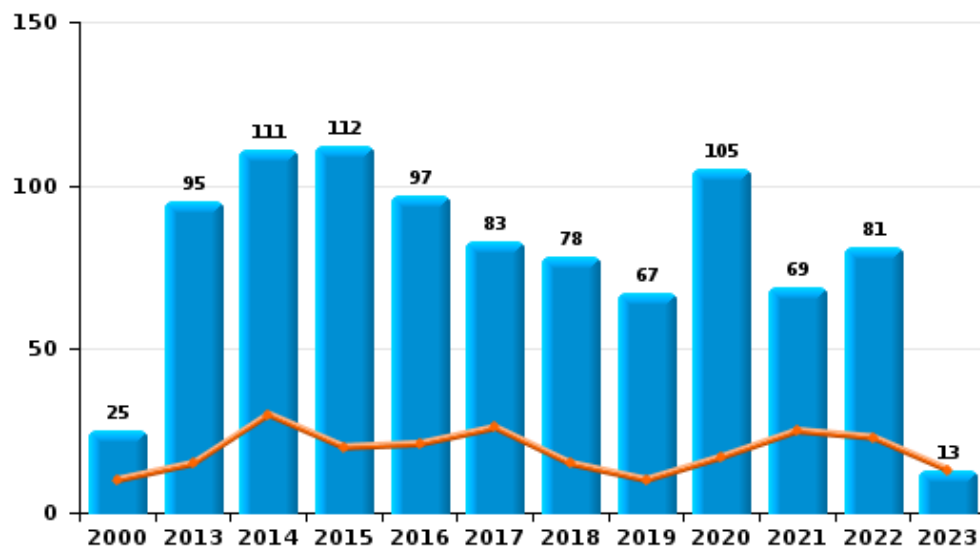
I.4. Catégorie des infractions : Drogues (top 5 des infractions au niveau national 2022)

Watermael-Boitsfort

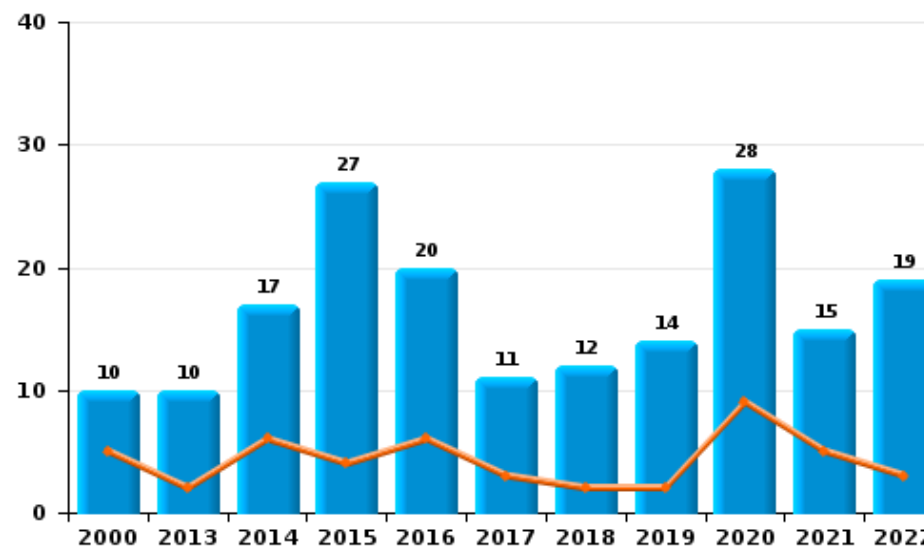
	2000	2013	2014	2015	2016	2017	2018	2019	2020	2021	2022	2023
Détention	25	95	111	112	97	83	78	67	105	69	81	13
Commerce	10	10	17	27	20	11	12	14	28	15	19	
Usage	35	2	6	4	4				1	3	1	1
Importation et exportation	2	3	2	7	3	2	9	5	11	1		
Autres		1	4	1		1	1	1	8		1	1
Fabrication		3		5	1	2	1		3	2	1	
Total	72	114	140	156	125	99	101	87	156	90	103	15



Détention



Commerce





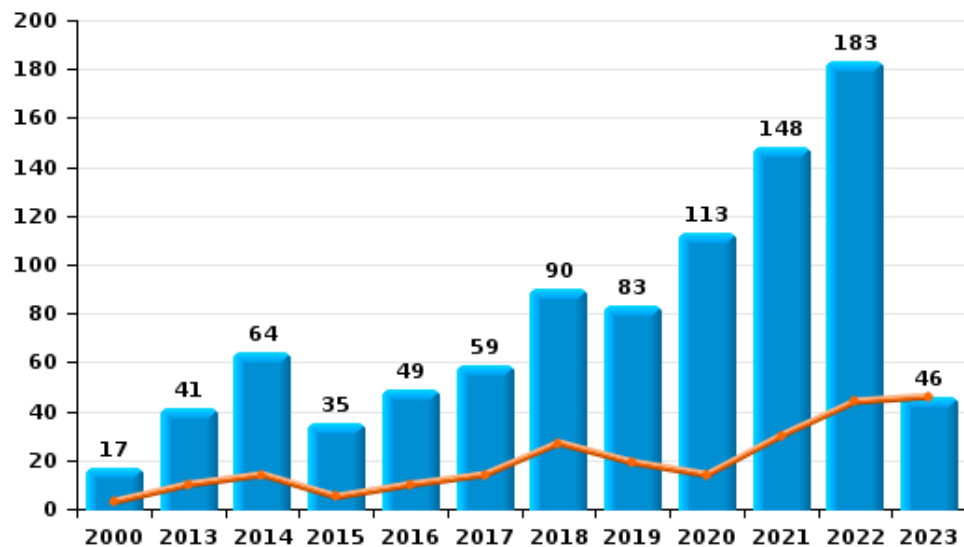
I.5. Catégorie des infractions : Fraude (top 5 des infractions au niveau national 2022)

Watermael-Boitsfort

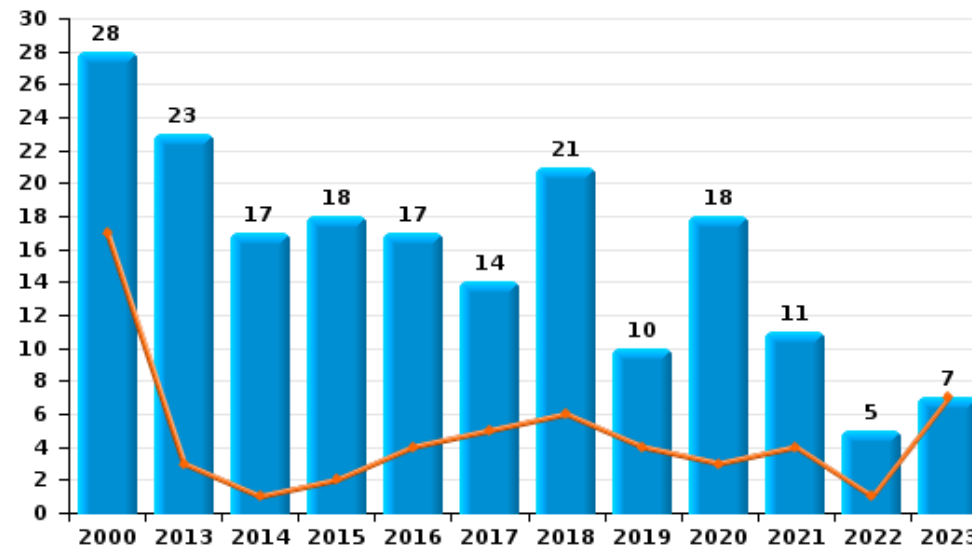
	2000	2013	2014	2015	2016	2017	2018	2019	2020	2021	2022	2023
Escroquerie	17	41	64	35	49	59	90	83	113	148	183	46
Abus de confiance et infr. apparentées	28	23	17	18	17	14	21	10	18	11	5	7
Détournement et destruction frauduleuse	65	6	10	3	2	10	3	6	7	7	10	3
Recel	4	5	4	4	5	8	6	7	6	7	9	
Fraudes: Autres	12	2	3	2	2	1	3	4	5	5	5	5
Grivèlerie	6	3	1	2	1				1	2	1	
Infr. liées à l'insolvabilité	1			1		1	1					
Total	133	80	99	65	76	93	124	110	150	180	213	61



Escroquerie



Abus de confiance et infr. apparentées



FPF/DGR/DRI/BIPOL - Statistiques policières de criminalité (date de clôture: 22/09/2023)

Les données pour les années 2001 jusqu'à 2012 ne sont plus publiées mais restent disponibles sur demande auprès du service BIPOL.
Les données pour 2023 ne concernent que le 1er trimestre.

STATISTIQUES POLICIERES DE CRIMINALITE

LIEU DE PERPETRATION: COMMUNE

Watermael-Boitsfort

PARTIE II : FIGURES CRIMINELLES / PHENOMENES



Watermael-Boitsfort

FC Vol moyen de transport

	2000	2013	2014	2015	2016	2017	2018	2019	2020	2021	2022	2023
Vol de voiture	85	24	35	26	20	22	28	15	39	19	21	6
Vol de moto	10	4	7	2	7	8	9	5	6	7	3	1
Carjacking	2	2								1		
Homejacking	1											
Vol dans les garages		1		2	3	1	2	1	2			
Vol de vélomoteur	7	3	1	4	4	2	5	8	5	9	19	1
Vol de vélo	21	35	63	46	46	51	83	81	102	88	82	26

FC Cambriolage

	2000	2013	2014	2015	2016	2017	2018	2019	2020	2021	2022	2023
Cambriolage dans habitation	300	245	328	240	126	188	203	291	151	220	226	45
Cambriolage ds entreprise ou commerce	23	13	30	35	44	17	16	28	17	14	12	3
Cambriolage ds service public ou bâtiment administ	14	8	6	3	7	4	12	25	4	8	8	1
Cambriolage dans bâtiment (total)	337	266	364	276	176	209	231	344	170	242	246	49



FC Vol autre

	2000	2013	2014	2015	2016	2017	2018	2019	2020	2021	2022	2023
Vol à main armée	6	7	2	10	5	9	10	8	11	9	8	2
Vol avec violence sans arme	55	33	38	52	50	35	41	35	22	37	40	7
Vol dans ou sur un véhicule	292	273	283	280	209	184	130	162	125	166	181	45
Sacjacking dans une voiture					1							
Vol d'armes et explosifs		5	7	6	3	6	3	1	2	3	1	1
Steaming				1					1	1		
Arrachage de sac à main	17	5	2	8	6	3	3	1		1	2	
Vol à l'arraché	25	8	5	15	14	9	9	6	5	13	10	2
Vol à la tire	44	65	50	30	49	37	42	54	29	32	36	11
Vol à l'étalage	10	20	17	16	10	9	16	2	15	15	7	1
Vol par ruse	4	7	7	10	18	8	6	5	3	3	3	
Vol de métaux		4	1	1	1	2	2	1	1	2	3	
Vol sur les chantiers	2	9	5	4	2	1	2	6	2	5	9	5
Home-invasion			1			1			1		1	
Vol d'animaux				2			7	1	1		2	
Vol de cargaison			1									

Criminalité ICT

	2000	2013	2014	2015	2016	2017	2018	2019	2020	2021	2022	2023
Fraude de cartes de paiements		17	19	8	14	23	17	28	21	20	34	5
Phishing		2		1		1		2	1		1	
Ransomware						3						
Shouldersurfing		3	3	1	1	3		9	1			
Skimming		3	2		1	2	1			1		



FC Autre

	2000	2013	2014	2015	2016	2017	2018	2019	2020	2021	2022	2023
Violence contre les métiers d'intérêt général	1	2	6	3	2	6	6	3	2	4	4	
Viol collectif		1		2			1					
Graffiti		29	24	15	11	8	8	4	6	12	12	3
Dégradation de voiture	5	143	113	91	96	74	67	81	69	75	81	16
Rixe au couteau		1			1			1				

PH Violence intrafamiliale (VIF)

	2000	2013	2014	2015	2016	2017	2018	2019	2020	2021	2022	2023
VIF: physique, dans le couple	12	26	37	42	28	32	26	32	22	32	31	6
VIF: physique, envers des descendants	1	5	4	7	6	10	4	5	4	8	11	2
VIF: physique, envers d'autres membres	20	8	7	10	15	6	7	10	14	8	12	2

VIF: sexuelle, dans le couple												1
VIF: sexuelle, envers des descendants	2	1		3		1	1					
VIF: sexuelle, envers d'autres membres		1										

VIF: psychique, dans le couple	20	17	31	33	46	24	19	20	30	26	17	2
VIF: psychique, envers des descendants	1								1	2		
VIF: psychique, envers d'autres membres		1	1	3	1	1		2	1	1	2	2

VIF: économique, dans le couple		1	2	1	3		1	1	1	1	2	
VIF: économique, envers des descendants				1					1			
VIF: économique, envers d'autres membres	15	4	3	3	1	1		3	2	2	2	

PH Hormones et dopage

	2000	2013	2014	2015	2016	2017	2018	2019	2020	2021	2022	2023
Dopage humain			1	3		1	4	2	3	1		
Engraissement illégal		1										



PH Drogues

	2000	2013	2014	2015	2016	2017	2018	2019	2020	2021	2022	2023
Vente de cocaïne		1	2	1	2	1	2	3	5		3	
Production de drogues synthétiques				1			1					
Vente de drogues synthétiques			1		1		1	2	1		1	
Production de cannabis (culture)		1		2	1	1	1		1	2		
Vente de cannabis en grande quantité		1										
Vente-traffic d héroïne											1	

PH Trafic d'armes

	2000	2013	2014	2015	2016	2017	2018	2019	2020	2021	2022	2023
Commerce et production d'arme à feu et mun.		1	1			1	1				1	

PH Traite des êtres humains

	2000	2013	2014	2015	2016	2017	2018	2019	2020	2021	2022	2023
TEH - exploitation économique										1	1	
TEH - exploitation sexuelle		2										



PH Violence dans l'espace public

	2000	2013	2014	2015	2016	2017	2018	2019	2020	2021	2022	2023
Violence physique (transport public)		3	2	2	2	2	3		2		2	
Violence physique (voie publique)	18	46	37	42	43	29	39	31	34	27	42	3
Violence physique (autre endroit public)	2	2	6	8	1	9	4	6	2	4	8	
Violence physique (endroit accessible au public)	7	14	10	8	15	7	10	5	8	11	14	2
Violence sexuelle (transport public)	1	1		1				2	1	1	1	
Violence sexuelle (voie publique)	7	4	6	3	3	6	5	10	7	4	4	
Violence sexuelle (autre endroit public)	4	1	1	2	2	4	2		7	4	1	
Violence sexuelle (endroit accessible au public)	3		1	1	1		1			3	2	
Violence psychique (transport public)	1	1	1	2	2	1	4	3	1	2		
Violence psychique (voie publique)	22	34	55	54	46	27	38	34	57	35	47	8
Violence psychique (autre endroit public)	7	4	10	12	8	11	7	5	3	6	6	2
Violence psychique (endroit accessible au public)	7	16	20	17	14	7	12	10	12	8	9	5
Vol à main armée (transport public)				1		1		1				
Vol à main armée (voie publique)	2	1		5	1	3	5	5	5	6	5	1
Vol à main armée (autre endroit public)				2		1						
Vol à main armée (endroit accessible au public)	2	4	2	1	4	1	4	2	2	2	2	
Vol avec violence sans arme (transport public)	2		4	4	3		1				4	
Vol avec violence sans arme (voie publique)	36	18	14	29	30	22	19	19	11	9	12	5
Vol avec violence sans arme (autre endroit public)	5	4	1	2	2	2	1	1	2	3	1	
Vol avec violence sans arme (endr. acces. au pub.)	3	2	6	4	3	4	9	3	2	7	5	

PH Autre

	2000	2013	2014	2015	2016	2017	2018	2019	2020	2021	2022	2023
Faux policiers			1	2	3	3	2	1	1			
Terrorisme, extrémisme et radicalisme					2	1			1			1
Cyberharcèlement	12	14	9	15	10	12	13	6	7	4	7	4
Fraude à l'identité	2	22	23	20	22	12	14	9	11	13	6	5

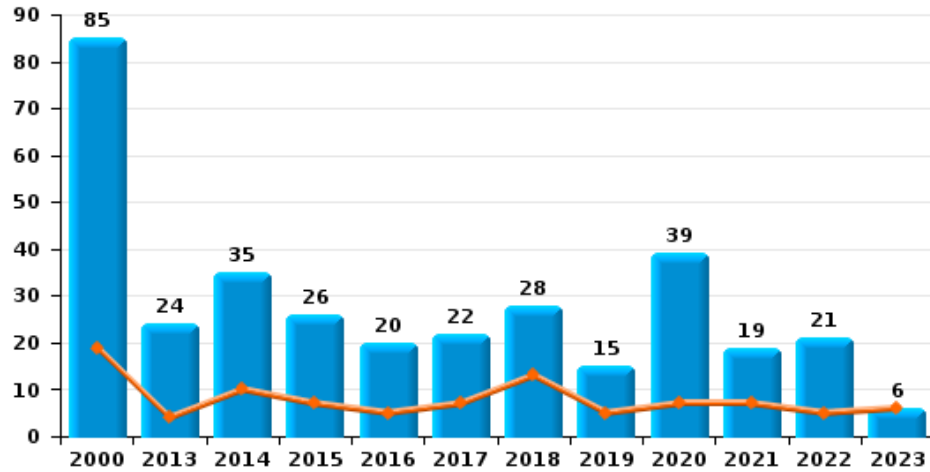




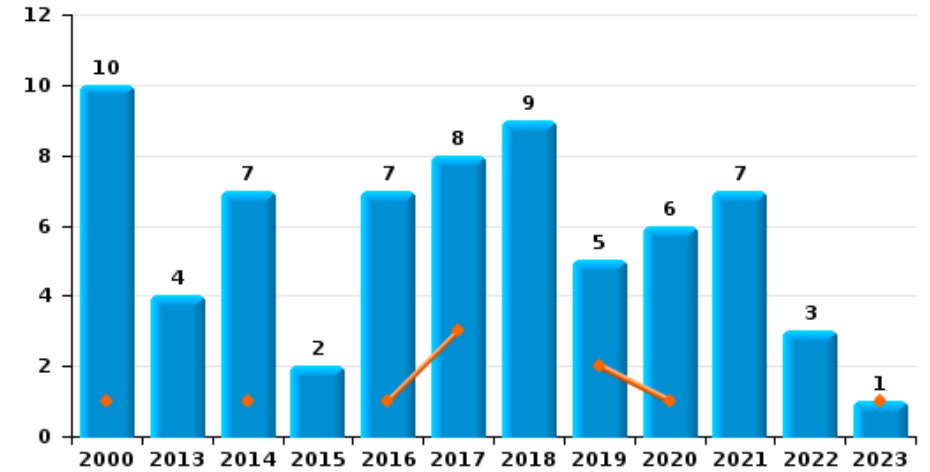
Watermael-Boitsfort

Année	■
Trimestre 1	■

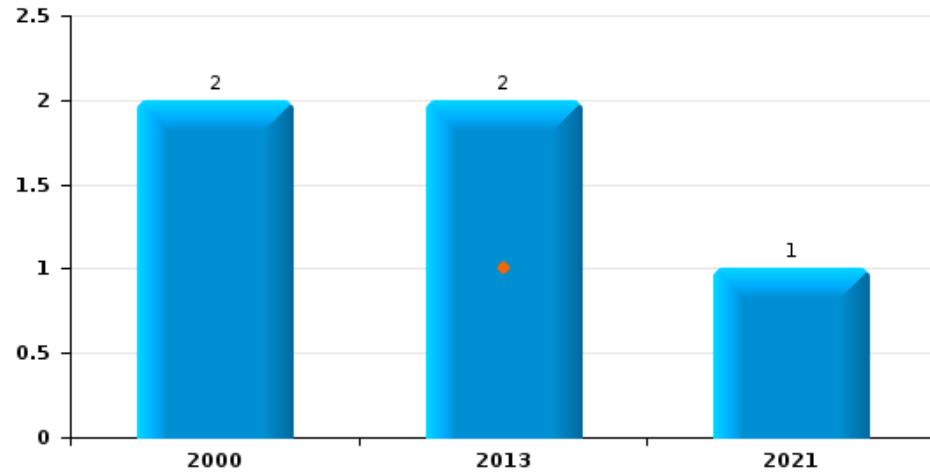
Vol de voiture



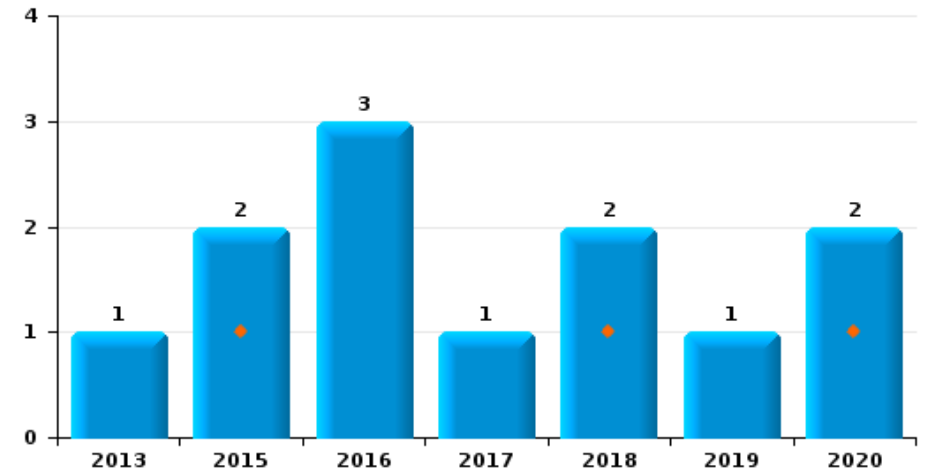
Vol de moto



Carjacking

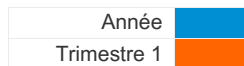


Vol dans les garages

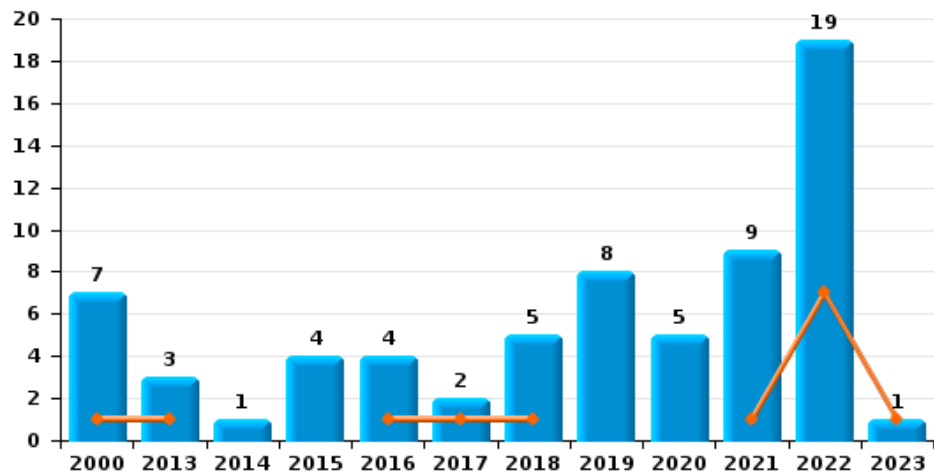




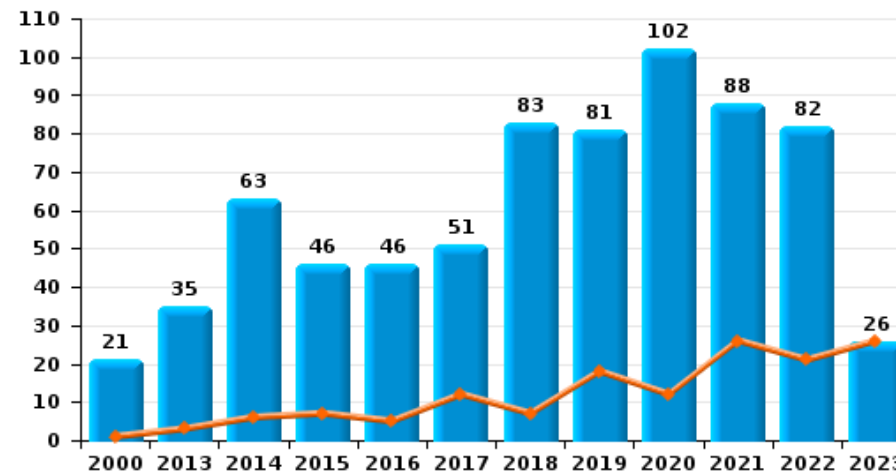
Watermael-Boitsfort



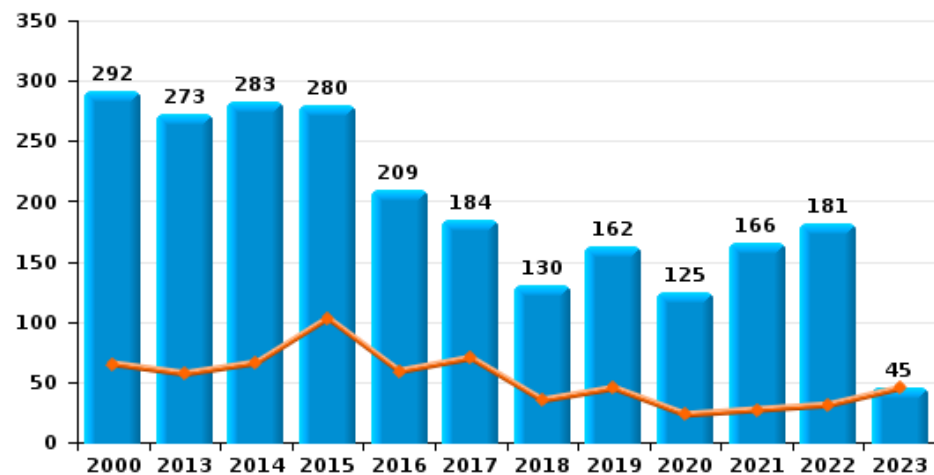
Vol de vélomoteur



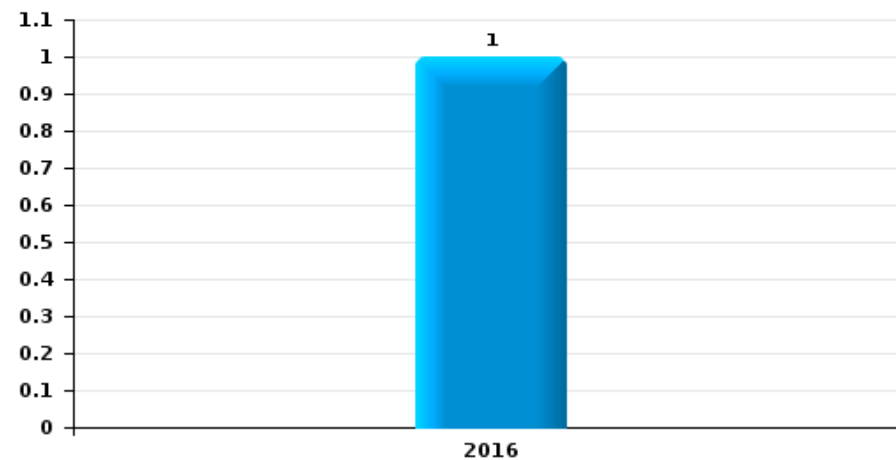
Vol de vélo



Vol dans ou sur un véhicule



Sacjacking dans une voiture

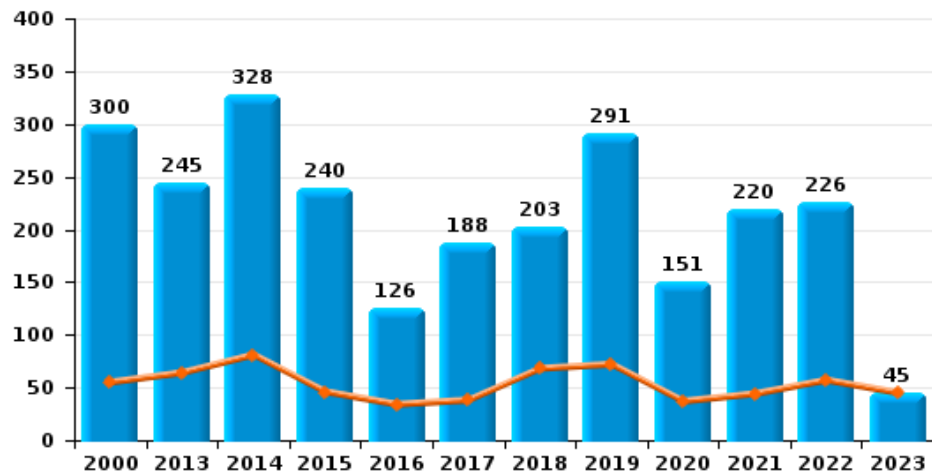




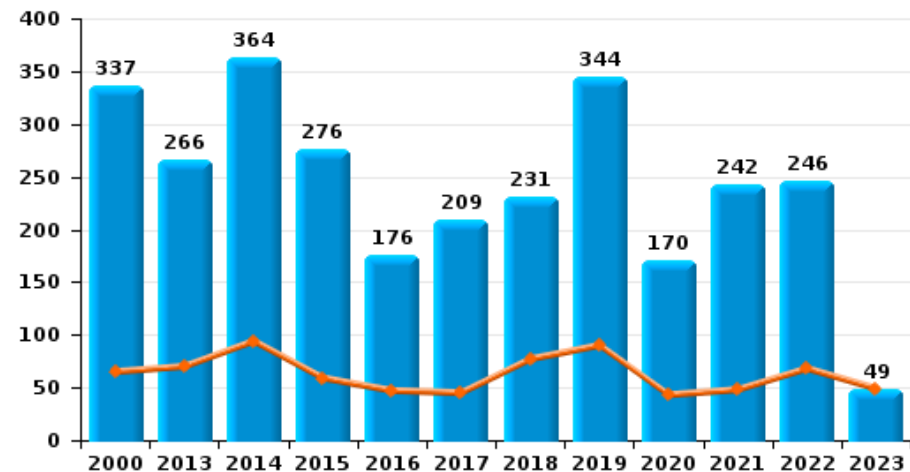
Watermael-Boitsfort



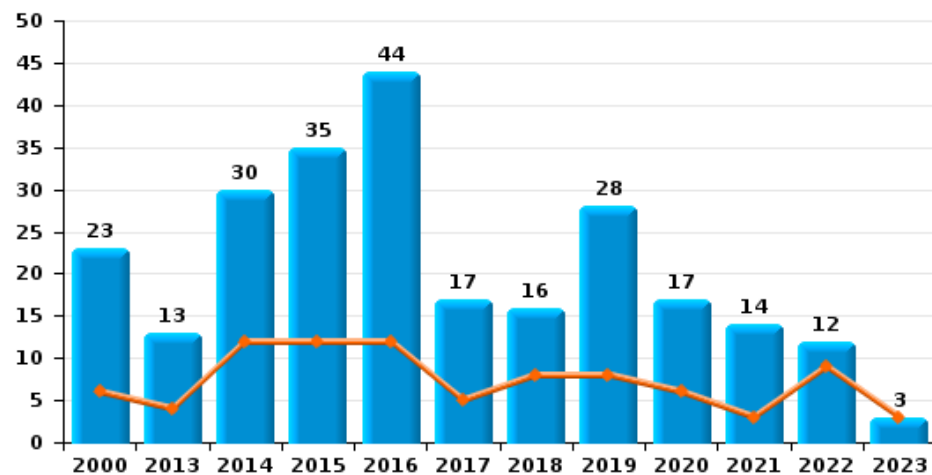
Cambriolage dans habitation



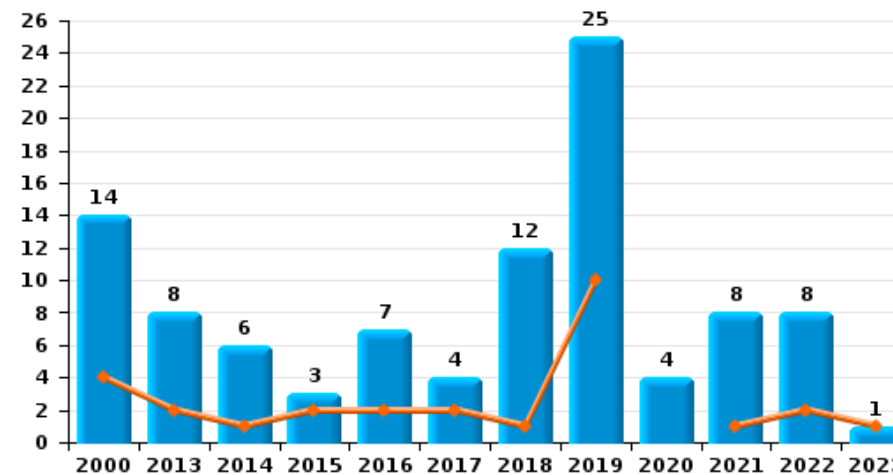
Cambriolage dans bâtiment (total)



Cambriolage ds entreprise ou commerce



Cambriolage ds service public ou bâtiment administratif

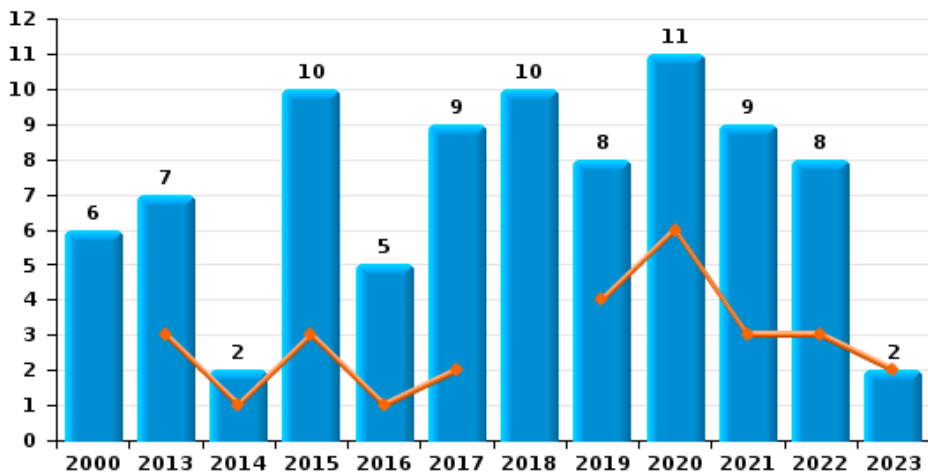




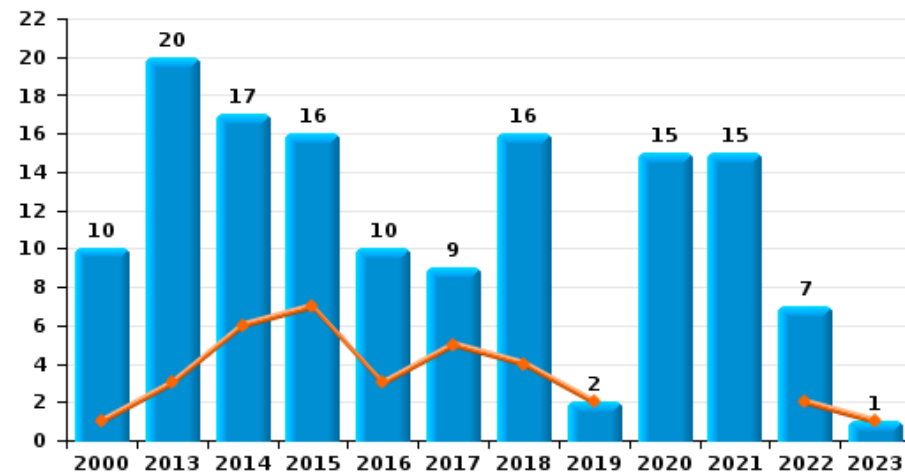
Watermael-Boitsfort

Année ■
Trimestre 1 ■

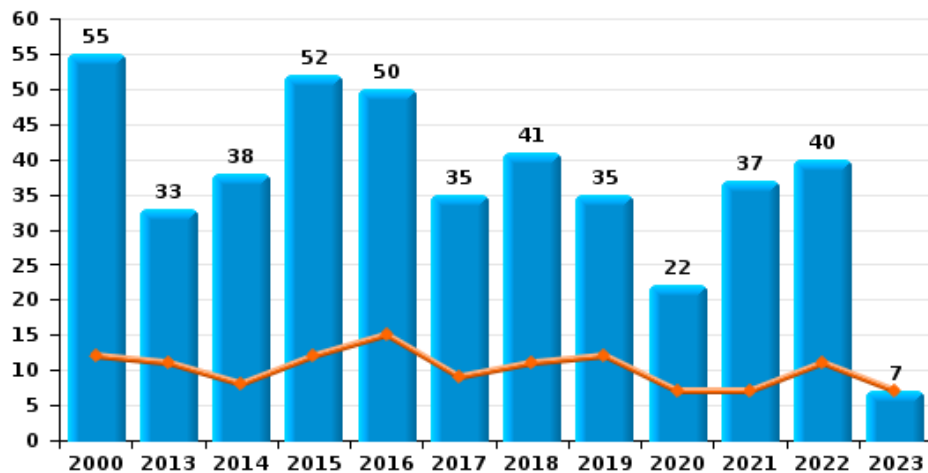
Vol à main armée



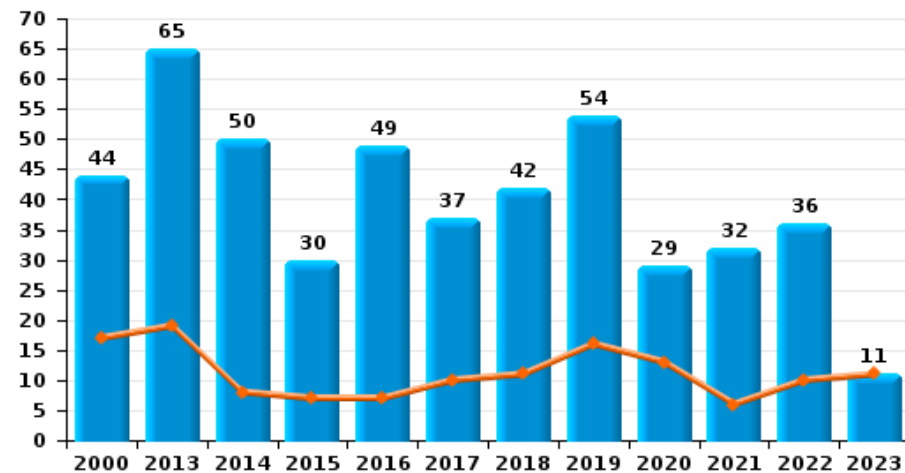
Vol à l'étalage



Vol avec violence sans arme

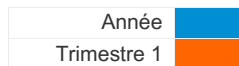


Vol à la tire

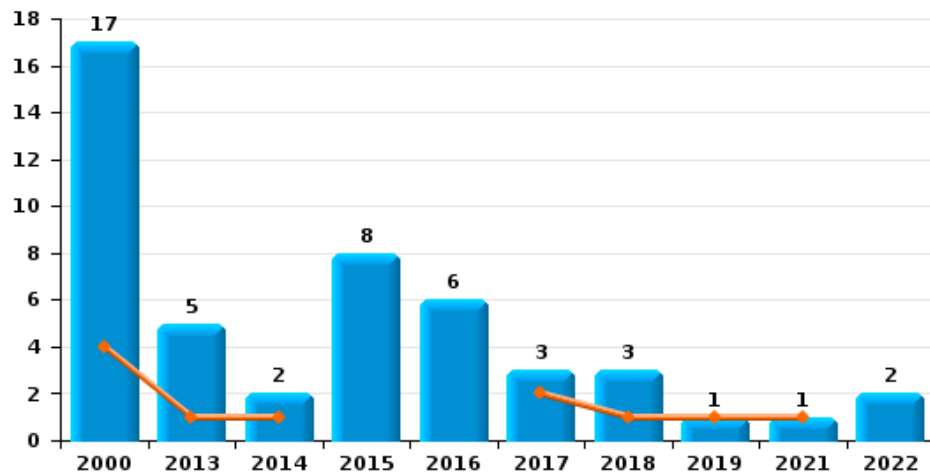




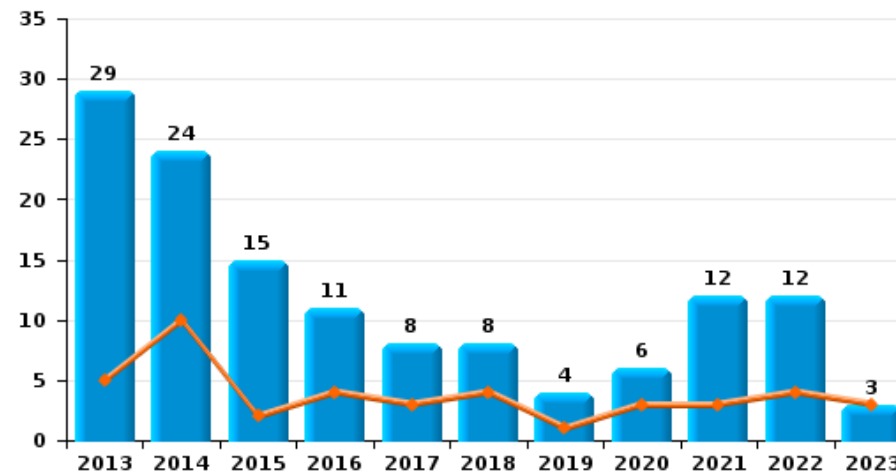
Watermael-Boitsfort



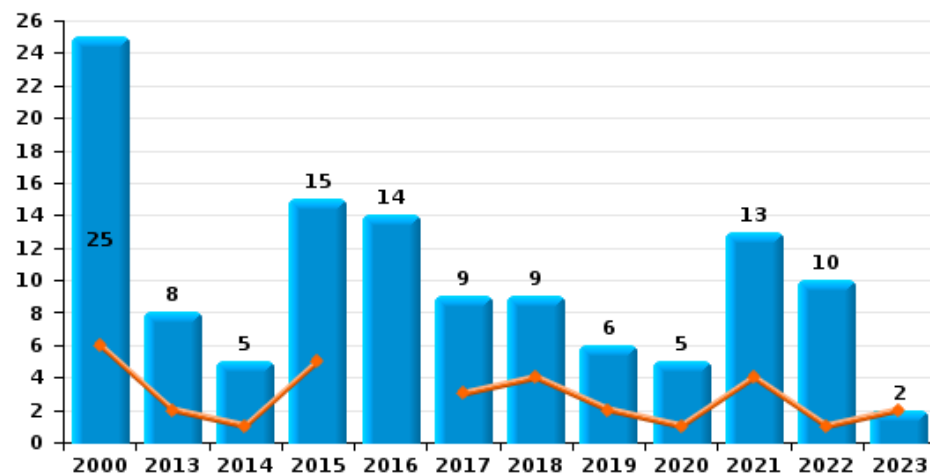
Arrachage de sac à main



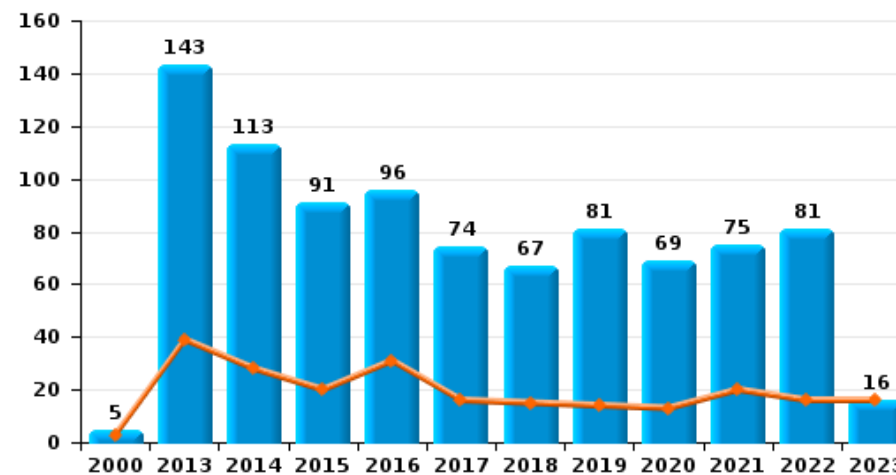
Graffiti



Vol à l'arraché



Dégradation de voiture





Watermael-Boitsfort

FC Vol moyen de transport

		2000	2013	2014	2015	2016	2017	2018	2019	2020	2021	2022	2023
Vol de voiture	Trim 1	19	4	10	7	5	7	13	5	7	7	5	6
	Trim 2	18	5	13	7	3	5	3	1	3	6	6	
	Trim 3	17	8	7	7	8	5	6	2	15	4	6	
	Trim 4	31	7	5	5	4	5	6	7	14	2	4	
	Total	85	24	35	26	20	22	28	15	39	19	21	6
Vol de moto	Trim 1	1		1		1	3		2	1			1
	Trim 2	3	2	1		4	3	5	2	1	3		
	Trim 3	2	1	1		2		2		2	3	2	
	Trim 4	4	1	4	2		2	2	1	2	1	1	
	Total	10	4	7	2	7	8	9	5	6	7	3	1
Carjacking	Trim 1		1										
	Trim 2	2									1		
	Trim 3		1										
	Total	2	2								1		
Homejacking	Trim 3	1											
Total	1												
Vol dans les garages	Trim 1				1			1		1			
	Trim 3		1		1	2	1	1		1			
	Trim 4					1			1				
	Total		1		2	3	1	2	1	2			
Vol de vélomoteur	Trim 1	1	1			1	1	1			1	7	1
	Trim 2	2	1		2			2			3	8	
	Trim 3	1			2		1		3	2	2	2	
	Trim 4	3	1	1		3		2	5	3	3	2	
	Total	7	3	1	4	4	2	5	8	5	9	19	1



FC Vol moyen de transport

		2000	2013	2014	2015	2016	2017	2018	2019	2020	2021	2022	2023
Vol de vélo	Trim 1	1	3	6	7	5	12	7	18	12	26	21	26
	Trim 2	6	12	18	17	20	14	31	22	18	28	23	
	Trim 3	10	13	23	12	13	17	21	22	42	20	20	
	Trim 4	4	7	16	10	8	8	24	19	30	14	18	
Total		21	35	63	46	46	51	83	81	102	88	82	26



FC Cambriolage

		2000	2013	2014	2015	2016	2017	2018	2019	2020	2021	2022	2023
Cambriolage dans habitation	Trim 1	55	64	81	46	34	38	68	72	37	44	57	45
	Trim 2	64	49	91	46	29	34	44	45	16	39	59	
	Trim 3	87	53	49	80	30	53	44	52	45	52	34	
	Trim 4	94	79	107	68	33	63	47	122	53	85	76	
	Total	300	245	328	240	126	188	203	291	151	220	226	45
Cambriolage ds entreprise ou commerce	Trim 1	6	4	12	12	12	5	8	8	6	3	9	3
	Trim 2	5	4	11	6	11	4	2	5	2	3		
	Trim 3	4		3	12	9	8		6	4	1	2	
	Trim 4	8	5	4	5	12		6	9	5	7	1	
	Total	23	13	30	35	44	17	16	28	17	14	12	3
Cambriolage ds service public ou bâtiment administ	Trim 1	4	2	1	2	2	2	1	10		1	2	1
	Trim 2	6		2		4		1	2	3	4	2	
	Trim 3	3	6	2		1	1	1	3			2	
	Trim 4	1		1	1		1	9	10	1	3	2	
	Total	14	8	6	3	7	4	12	25	4	8	8	1
Cambriolage dans bâtiment (total)	Trim 1	65	70	94	59	47	45	77	90	43	48	68	49
	Trim 2	75	53	104	52	44	38	47	52	20	46	61	
	Trim 3	94	59	54	91	40	62	45	61	49	53	38	
	Trim 4	103	84	112	74	45	64	62	141	58	95	79	
	Total	337	266	364	276	176	209	231	344	170	242	246	49



FC Vol autre

		2000	2013	2014	2015	2016	2017	2018	2019	2020	2021	2022	2023
Vol à main armée	Trim 1		3	1	3	1	2		4	6	3	3	2
	Trim 2				1		4	2	2	3		1	
	Trim 3	3	2		2		2	3		1	2	2	
	Trim 4	3	2	1	4	4	1	5	2	1	4	2	
	Total	6	7	2	10	5	9	10	8	11	9	8	2
Vol avec violence sans arme	Trim 1	12	11	8	12	15	9	11	12	7	7	11	7
	Trim 2	15	6	6	11	14	9	4	4	2	10	10	
	Trim 3	14	8	8	11	11	7	10	8	9	9	4	
	Trim 4	14	8	16	18	10	10	16	11	4	11	15	
	Total	55	33	38	52	50	35	41	35	22	37	40	7
Vol dans ou sur un véhicule	Trim 1	65	57	66	103	59	70	35	45	23	27	31	45
	Trim 2	88	104	58	68	56	46	16	52	14	64	52	
	Trim 3	60	39	71	43	44	34	35	27	41	42	35	
	Trim 4	79	73	88	66	50	34	44	38	47	33	63	
	Total	292	273	283	280	209	184	130	162	125	166	181	45
Sacjacking dans une voiture	Trim 2					1							
Total					1								
Vol d'armes et explosifs	Trim 1						3	1		1	1		1
	Trim 2			4	4	1	1	1		1			
	Trim 3		1	2		1	1					1	
	Trim 4		4	1	2	1	1	1	1		2		
	Total		5	7	6	3	6	3	1	2	3	1	1
Steaming	Trim 1				1					1	1		
Total				1						1	1		



FC Vol autre

		2000	2013	2014	2015	2016	2017	2018	2019	2020	2021	2022	2023
Arrachage de sac à main	Trim 1	4	1	1			2	1	1		1		
	Trim 2	3	1		1	4	1						
	Trim 3	4	1	1	2	2		2					
	Trim 4	6	2		5							2	
	Total	17	5	2	8	6	3	3	1			1	2
Vol à l'arraché	Trim 1	6	2	1	5		3	4	2	1	4	1	2
	Trim 2	6	3		1	7	3		1		1	2	
	Trim 3	7	1	2	3	5	2	3	1	4	5		
	Trim 4	6	2	2	6	2	1	2	2		3	7	
	Total	25	8	5	15	14	9	9	6	5	13	10	
Vol à la tire	Trim 1	17	19	8	7	7	10	11	16	13	6	10	11
	Trim 2	9	22	19	10	16	12	8	15	2	12	5	
	Trim 3	6	14	11	2	10	6	11	15	8	9	12	
	Trim 4	12	10	12	11	16	9	12	8	6	5	9	
	Total	44	65	50	30	49	37	42	54	29	32	36	
Vol à l'étalage	Trim 1	1	3	6	7	3	5	4	2			2	1
	Trim 2	3	3	2	6	1		2			6	2	
	Trim 3	2	10	4	1	3	2	3		12	6	1	
	Trim 4	4	4	5	2	3	2	7		3	3	2	
	Total	10	20	17	16	10	9	16	2	15	15	7	
Vol par ruse	Trim 1	1	3	1	1	5	2	2	1	1		2	
	Trim 2		3	2	2	6	5	3	2	1	1		
	Trim 3	2	1	2	3	4			1	1	1	1	
	Trim 4	1		2	4	3	1	1	1		1		
	Total	4	7	7	10	18	8	6	5	3	3	3	
Vol de métaux	Trim 1		2	1	1	1	1	1				2	
	Trim 2		1				1		1		2		
	Trim 3		1					1		1		1	
	Total		4	1	1	1	2	2	1	1	2	3	



FC Vol autre

		2000	2013	2014	2015	2016	2017	2018	2019	2020	2021	2022	2023
Vol sur les chantiers	Trim 1		4		2	1	1		1	1		3	5
	Trim 2	1	1	3	1				4		1	2	
	Trim 3		3	2				1			3	1	
	Trim 4	1	1		1	1		1	1	1	1	3	
	Total	2	9	5	4	2	1	2	6	2	5	9	5
Home-invasion	Trim 1						1						
	Trim 3			1					1				
	Trim 4											1	
	Total			1			1		1			1	
Vol d'animaux	Trim 1							2					
	Trim 2							2	1			1	
	Trim 3							2				1	
	Trim 4			2				1		1			
	Total			2				7	1	1		2	
Vol de cargaison	Trim 1			1									
Total			1										



Criminalité ICT

		2000	2013	2014	2015	2016	2017	2018	2019	2020	2021	2022	2023
Fraude de cartes de paiements	Trim 1		3	6	1	3	2	3	15	7	2	6	5
	Trim 2		5	6	1	4	6	1	4	2	4	8	
	Trim 3		3	4	2	3	5	5	2	8	7	13	
	Trim 4		6	3	4	4	10	8	7	4	7	7	
Total			17	19	8	14	23	17	28	21	20	34	5
Phishing	Trim 1								1	1			
	Trim 2		1						1				
	Trim 3					1							
	Trim 4		1		1							1	
Total			2		1		1		2	1		1	
Ransomware	Trim 3					1							
	Trim 4					2							
	Total					3							
Shouldersurfing	Trim 1		1	1		1	1		7	1			
	Trim 2		2	1			1		1				
	Trim 3					1							
	Trim 4			1	1				1				
Total			3	3	1	1	3		9	1			
Skimming	Trim 1			2		1							
	Trim 2		1				1				1		
	Trim 3		1				1						
	Trim 4		1					1					
Total			3	2		1	2	1			1		



FC Autre

		2000	2013	2014	2015	2016	2017	2018	2019	2020	2021	2022	2023
Violence contre les métiers d'intérêt général	Trim 1		2	1			2	1		1	1	1	
	Trim 2			3	2	2			1		1	1	
	Trim 3			2				1	1	1	2		
	Trim 4	1			1		4	4	1			2	
Total		1	2	6	3	2	6	6	3	2	4	4	
Viol collectif	Trim 1				1								
	Trim 2		1		1								
	Trim 4							1					
Total			1		2			1					
Graffiti	Trim 1		5	10	2	4	3	4	1	3	3	4	3
	Trim 2		11	4	5	5	3	2	1	2	3	2	
	Trim 3		8	5	8	1	1	1	1		4	4	
	Trim 4		5	5		1	1	1	1	1	2	2	
Total			29	24	15	11	8	8	4	6	12	12	3
Dégradation de voiture	Trim 1	3	39	28	20	31	16	15	14	13	20	16	16
	Trim 2	1	38	29	28	22	24	18	29	11	24	15	
	Trim 3		27	24	23	19	18	16	9	19	18	34	
	Trim 4	1	39	32	20	24	16	18	29	26	13	16	
Total		5	143	113	91	96	74	67	81	69	75	81	16
Rixe au couteau	Trim 1								1				
	Trim 2				1								
	Trim 3		1										
Total			1			1			1				



PH Violence intrafamiliale (VIF)

		2000	2013	2014	2015	2016	2017	2018	2019	2020	2021	2022	2023
VIF: physique, dans le couple	Trim 1	2	6	8	9	5	8	6	5	9	5	6	6
	Trim 2	4	9	11	10	9	14	6	5	8	8	16	
	Trim 3	2	6	6	13	6	5	7	11	2	9	6	
	Trim 4	4	5	12	10	8	5	7	11	3	10	3	
	Total	12	26	37	42	28	32	26	32	22	32	31	6
VIF: physique, envers des descendants	Trim 1	1	1	1	1	1	1	1	1	1	5	2	2
	Trim 2		1		4	2	3	2	2	1		5	
	Trim 3		3	2	1	3	2	1	1		2	2	
	Trim 4			1	1		4		1	2	1	2	
	Total	1	5	4	7	6	10	4	5	4	8	11	2
VIF: physique, envers d'autres membres	Trim 1	4	1	2	5	4	2		1	3	3	5	2
	Trim 2	6	5	1		5	2	3	3	4	1	1	
	Trim 3	5	1	1	3	3	1		4	4	2	3	
	Trim 4	5	1	3	2	3	1	4	2	3	2	3	
	Total	20	8	7	10	15	6	7	10	14	8	12	2
VIF: sexuelle, dans le couple	Trim 1												1
Total													1
VIF: sexuelle, envers des descendants	Trim 1							1					
	Trim 2	2			1								
	Trim 3				1		1						
	Trim 4		1		1								
	Total	2	1		3		1	1					
VIF: sexuelle, envers d'autres membres	Trim 4		1										
Total		1											



PH Violence intrafamiliale (VIF)

		2000	2013	2014	2015	2016	2017	2018	2019	2020	2021	2022	2023
VIF: psychique, dans le couple	Trim 1	9	5	1	7	7	3	3	2	7	2	3	2
	Trim 2	3	3	4	8	16	10	7	8	6	1	7	
	Trim 3	6	1	11	9	9	5	5	1	7	15	3	
	Trim 4	2	8	15	9	14	6	4	9	10	8	4	
	Total	20	17	31	33	46	24	19	20	30	26	17	2
VIF: psychique, envers des descendants	Trim 1	1											
	Trim 2								1				
	Trim 3										1		
	Trim 4										1		
	Total	1								1	2		
VIF: psychique, envers d'autres membres	Trim 1				1	1					1		2
	Trim 2						1					1	
	Trim 3		1	1	1				1	1		1	
	Trim 4				1				1				
	Total		1	1	3	1	1		2	1	1	2	2
VIF: économique, dans le couple	Trim 1								1				
	Trim 2				1	1					1	1	
	Trim 3			2		2				1		1	
	Trim 4		1					1					
	Total		1	2	1	3		1	1	1	1	2	
VIF: économique, envers des descendants	Trim 2				1								
	Trim 3									1			
	Total				1					1			
VIF: économique, envers d'autres membres	Trim 1	2		1	1		1				1	1	
	Trim 2	3		1					2	1			
	Trim 3	5	1	1					1	1	1	1	
	Trim 4	5	3		2	1							
	Total	15	4	3	3	1	1		3	2	2	2	



PH Hormones et dopage

		2000	2013	2014	2015	2016	2017	2018	2019	2020	2021	2022	2023
Dopage humain	Trim 1				2					2			
	Trim 2						1	2			1		
	Trim 3			1				2	1	1			
	Trim 4				1				1				
Total				1	3		1	4	2	3	1		
Engraissement illégal	Trim 3		1										
	Total		1										



PH Drogues

		2000	2013	2014	2015	2016	2017	2018	2019	2020	2021	2022	2023
Vente de cocaïne	Trim 1			1		1		1		4			
	Trim 2		1	1			1	1	1				
	Trim 3				1	1			1	1		2	
	Trim 4								1			1	
Total			1	2	1	2	1	2	3	5		3	
Production de drogues synthétiques	Trim 4				1			1					
	Total				1			1					
Vente de drogues synthétiques	Trim 2							1	1	1			
	Trim 3			1		1			1				
	Trim 4											1	
	Total			1		1		1	2	1		1	
Production de cannabis (culture)	Trim 1				1		1						
	Trim 2									1			
	Trim 3		1								2		
	Trim 4				1	1		1					
Total			1		2	1	1	1		1	2		
Vente de cannabis en grande quantité	Trim 3		1										
	Total		1										
Vente-traffic d héroïne	Trim 3											1	
	Total											1	



PH Trafic d'armes

		2000	2013	2014	2015	2016	2017	2018	2019	2020	2021	2022	2023
Commerce et production d'arme à feu et mun.	Trim 1							1				1	
	Trim 2		1	1			1						
Total			1	1			1	1				1	



PH Traite des êtres humains

		2000	2013	2014	2015	2016	2017	2018	2019	2020	2021	2022	2023
TEH - exploitation économique	Trim 2										1		
	Trim 3											1	
	Total										1	1	
TEH - exploitation sexuelle	Trim 1		1										
	Trim 4		1										
	Total		2										



PH Violence dans l'espace public

		2000	2013	2014	2015	2016	2017	2018	2019	2020	2021	2022	2023
Violence physique (transport public)	Trim 1		1					1		1		1	
	Trim 2		1	1	1	1	1						
	Trim 3			1	1	1		1		1			
	Trim 4		1				1	1				1	
	Total			3	2	2	2	2	3		2		2
Violence physique (voie publique)	Trim 1	4	11	9	9	8	7	7	3	10	10	6	3
	Trim 2	4	15	12	12	8	8	11	10	7	4	15	
	Trim 3	5	14	6	11	12	7	6	9	10	9	11	
	Trim 4	5	6	10	10	15	7	15	9	7	4	10	
	Total	18	46	37	42	43	29	39	31	34	27	42	3
Violence physique (autre endroit public)	Trim 1		1	1	3		3		2	1			
	Trim 2			2			1		2		2	4	
	Trim 3	1	1	3	4		1	1	1	1	1	1	
	Trim 4	1			1	1	4	3	1		1	3	
	Total	2	2	6	8	1	9	4	6	2	4	8	
Violence physique (endroit accessible au public)	Trim 1		4	3	4	5	1		1	2	1	4	2
	Trim 2	4	2	3	4	5	1	6	2		3	5	
	Trim 3	1	3	3		2	2	3		3	3	2	
	Trim 4	2	5	1		3	3	1	2	3	4	3	
	Total	7	14	10	8	15	7	10	5	8	11	14	2
Violence sexuelle (transport public)	Trim 2	1											
	Trim 3									1			
	Trim 4		1		1				2		1	1	
	Total	1	1		1				2	1	1	1	
Violence sexuelle (voie publique)	Trim 1	3			1		1	1	1		1		
	Trim 2	1	2	1		1		3	2	1		1	
	Trim 3		1	4	1	1	1		2	6	2	2	
	Trim 4	3	1	1	1	1	4	1	5		1	1	
	Total	7	4	6	3	3	6	5	10	7	4	4	



PH Violence dans l'espace public

		2000	2013	2014	2015	2016	2017	2018	2019	2020	2021	2022	2023
Violence sexuelle (autre endroit public)	Trim 1				1	1	2	2			1		
	Trim 2		1	1			2			4	2	1	
	Trim 3	3				1				2	1		
	Trim 4	1			1					1			
	Total	4	1	1	2	2	4	2			7	4	1
Violence sexuelle (endroit accessible au public)	Trim 1	1			1			1			2		
	Trim 2			1								1	
	Trim 3	2				1						1	
	Trim 4										1		
	Total	3		1	1	1		1				3	2
Violence psychique (transport public)	Trim 1	1							1				
	Trim 2				1	1		1			1		
	Trim 3				1	1		2	1				
	Trim 4		1	1			1	1	1	1	1		
	Total	1	1	1	2	2	1	4	3	1	2		
Violence psychique (voie publique)	Trim 1	8	11	15	14	16	4	8	9	12	7	8	8
	Trim 2	5	7	19	19	11	7	12	12	14	9	15	
	Trim 3	1	7	10	15	11	9	11	6	9	10	13	
	Trim 4	8	9	11	6	8	7	7	7	22	9	11	
	Total	22	34	55	54	46	27	38	34	57	35	47	8
Violence psychique (autre endroit public)	Trim 1		1	2	2	4	5	3	1	1	1	1	2
	Trim 2	2	3	4	5	3	2		2		2	2	
	Trim 3	1		2	4		2	1		1	2		
	Trim 4	4		2	1	1	2	3	2	1	1	3	
	Total	7	4	10	12	8	11	7	5	3	6	6	2



PH Violence dans l'espace public

		2000	2013	2014	2015	2016	2017	2018	2019	2020	2021	2022	2023
Violence psychique (endroit accessible au public)	Trim 1	5	2	7	6	3	4	1	2	1	2	2	5
	Trim 2	2	7	6	5	8	1	4		3	2	2	
	Trim 3		1	2	4	1	1	3	2	6	2	3	
	Trim 4		6	5	2	2	1	4	6	2	2	2	
	Total	7	16	20	17	14	7	12	10	12	8	9	5
Vol à main armée (transport public)	Trim 1						1		1				
	Trim 4			1									
	Total			1		1		1					
Vol à main armée (voie publique)	Trim 1		1		2	1			2	3	3	2	1
	Trim 2						2	1	2	1		1	
	Trim 3	1		1			1	1				1	
	Trim 4	1		2				3	1	1	3	1	
	Total	2	1		5	1	3	5	5	5	6	5	1
Vol à main armée (autre endroit public)	Trim 1						1						
	Trim 2			1									
	Trim 3			1									
Total			2		1								
Vol à main armée (endroit accessible au public)	Trim 1		2	1	1				1	2		1	
	Trim 2						1	1					
	Trim 3	1	1					1			1	1	
	Trim 4	1	1	1		4		2	1		1		
	Total	2	4	2	1	4	1	4	2	2	2	2	
Vol avec violence sans arme (transport public)	Trim 1	1				1		1					
	Trim 2	1			2							2	
	Trim 3											1	
	Trim 4			4	2	2						1	
	Total	2		4	4	3		1				4	



PH Violence dans l'espace public

		2000	2013	2014	2015	2016	2017	2018	2019	2020	2021	2022	2023
Vol avec violence sans arme (voie publique)	Trim 1	10	8	3	9	9	7	4	8	5	1	3	5
	Trim 2	8	1	2	6	11	6	2	2	1	1	2	
	Trim 3	8	5	3	5	6	4	6	3	4	4	1	
	Trim 4	10	4	6	9	4	5	7	6	1	3	6	
	Total	36	18	14	29	30	22	19	19	11	9	12	5
Vol avec violence sans arme (autre endroit public)	Trim 1		1								1	1	
	Trim 2	2				1							
	Trim 3	2	1			1			1	1	1		
	Trim 4	1	2	1	2		2	1		1	1		
	Total	5	4	1	2	2	2	1	1	2	3	1	
Vol avec violence sans arme (endr. acces. au pub.)	Trim 1	1	1	3	2			2			1	2	
	Trim 2	2	1		1						2		
	Trim 3			1		1	2	2	2	2	2	1	
	Trim 4			2	1	2	2	5	1		2	2	
	Total	3	2	6	4	3	4	9	3	2	7	5	



PH Autre

		2000	2013	2014	2015	2016	2017	2018	2019	2020	2021	2022	2023
Faux policiers	Trim 1					2	1	1					
	Trim 2					1	1	1		1			
	Trim 3			1	1								
	Trim 4				1		1		1				
Total				1	2	3	3	2	1	1			
Terrorisme, extrémisme et radicalisme	Trim 1												1
	Trim 2					1							
	Trim 3					1							
	Trim 4						1			1			
Total						2	1			1			1
Cyberharcèlement	Trim 1	3	5	3	2	3	4	3	2	1		4	4
	Trim 2	2	2		4	1	4				2	1	
	Trim 3	2	5	3	4	3	2	6	3	5		1	
	Trim 4	5	2	3	5	3	2	4	1	1	2	1	
Total		12	14	9	15	10	12	13	6	7	4	7	4
Fraude à l'identité	Trim 1		7	4	3	7	7	3	2	2	3	2	5
	Trim 2	2	6	8	5	7	2	7	2	2	3	4	
	Trim 3		3	5	8	5	2	2	3	4	3		
	Trim 4		6	6	4	3	1	2	2	3	4		
Total		2	22	23	20	22	12	14	9	11	13	6	5



Watermael-Boitsfort

2022

FC Vol moyen de transport

	Jan	Fév	Mar	Avr	Mai	Juin	Juil	Août	Sep	Oct	Nov	Déc	Total
Vol de voiture		3	2	1	3	2		3	3	1	1	2	21
Vol de moto							2			1			3
Vol de vélomoteur	2	3	2	2	2	4			2		1	1	19
Vol de vélo	5	8	8	3	15	5	7	7	6	8	7	3	82

FC Cambriolage

	Jan	Fév	Mar	Avr	Mai	Juin	Juil	Août	Sep	Oct	Nov	Déc	Total
Cambriolage dans habitation	25	20	12	27	22	10	12	15	7	18	17	41	226
Cambriolage ds entreprise ou commerce	4	4	1					2				1	12
Cambriolage ds service public ou bâtiment administ	1	1			2		1	1				2	8
Cambriolage dans bâtiment (total)	30	25	13	27	24	10	13	18	7	18	17	44	246



FC Vol autre

	Jan	Fév	Mar	Avr	Mai	Juin	Juil	Août	Sep	Oct	Nov	Déc	Total
Vol à main armée	2		1	1			2			1		1	8
Vol avec violence sans arme	1	6	4	1	3	6	3	1		5	4	6	40
Vol dans ou sur un véhicule	9	11	11	19	19	14	17	13	5	29	10	24	181
Vol d'armes et explosifs								1					1
Arrachage de sac à main												2	2
Vol à l'arraché		1			1	1					2	5	10
Vol à la tire	2	5	3	1	2	2	5	5	2	1	4	4	36
Vol à l'étalage			2		1	1	1			2			7
Vol par ruse	1	1					1						3
Vol de métaux	1	1					1						3
Vol sur les chantiers	1	1	1			2	1				1	2	9
Home-invasion												1	1
Vol d'animaux					1		1						2

Criminalité ICT

	Jan	Fév	Mar	Avr	Mai	Juin	Juil	Août	Sep	Oct	Déc	Total
Fraude de cartes de paiements	1	2	3	2	4	2	7	5	1	5	2	34
Phishing										1		1

FC Autre

	Jan	Fév	Mar	Avr	Mai	Juin	Juil	Août	Sep	Oct	Nov	Déc	Total
Violence contre les métiers d'intérêt général	1					1				2			4
Graffiti	2	1	1	1	1		1	3		1		1	12
Dégradation de voiture	7	5	4	4	6	5	6	21	7	2	5	9	81



PH Violence intrafamiliale (VIF)

	Jan	Fév	Mar	Avr	Mai	Juin	Juil	Août	Sep	Oct	Nov	Déc	Total
VIF: physique, dans le couple	3	1	2	7	1	8	3	2	1	1	1	1	31
VIF: physique, envers des descendants		1	1	2	2	1	1	1		1	1		11
VIF: physique, envers d'autres membres		2	3			1	3				3		12
VIF: psychique, dans le couple	2		1	5	1	1	1	1	1	1		3	17
VIF: psychique, envers d'autres membres						1	1						2
VIF: économique, dans le couple				1					1				2
VIF: économique, envers d'autres membres		1					1						2

PH Drogues

	Juil	Août	Nov	Total
Vente de cocaïne	1	1	1	3
Vente de drogues synthétiques			1	1
Vente-traffic d'héroïne		1		1

PH Trafic d'armes

	Mar	Total
Commerce et production d'arme à feu et mun.	1	1

PH Traite des êtres humains

	Juil	Total
TEH - exploitation économique	1	1



PH Violence dans l'espace public

	Jan	Fév	Mar	Avr	Mai	Juin	Juil	Août	Sep	Oct	Nov	Déc	Total
Violence physique (transport public)	1										1		2
Violence physique (voie publique)	4	2		4	6	5	5	1	5	5	5		42
Violence physique (autre endroit public)					1	3			1	2		1	8
Violence physique (endroit accessible au public)	2	1	1	1	4				2	3			14
Violence sexuelle (transport public)											1		1
Violence sexuelle (voie publique)					1		2				1		4
Violence sexuelle (autre endroit public)					1								1
Violence sexuelle (endroit accessible au public)						1			1				2
Violence psychique (voie publique)	5	2	1	7	4	4	6	3	4	5	4	2	47
Violence psychique (autre endroit public)			1		1	1					2	1	6
Violence psychique (endroit accessible au public)			2	1		1		1	2	2			9
Vol à main armée (voie publique)	2			1			1			1			5
Vol à main armée (endroit accessible au public)			1				1						2
Vol avec violence sans arme (transport public)					1	1	1					1	4
Vol avec violence sans arme (voie publique)		2	1			2	1			1	2	3	12
Vol avec violence sans arme (autre endroit public)		1											1
Vol avec violence sans arme (endr. acces. au pub.)		1	1				1			1	1		5

PH Autre

	Jan	Fév	Mar	Avr	Mai	Juin	Sep	Déc	Total
Cyberharcèlement	1	2	1		1		1	1	7
Fraude à l'identité	1	1		1	2	1			6



2023

FC Vol moyen de transport

	Jan	Fév	Mar	Total
Vol de voiture		2	4	6
Vol de moto		1		1
Vol de vélomoteur			1	1
Vol de vélo	14	3	9	26

FC Cambriolage

	Jan	Fév	Mar	Total
Cambriolage dans habitation	20	11	14	45
Cambriolage ds entreprise ou commerce	1	2		3
Cambriolage ds service public ou bâtiment administ		1		1
Cambriolage dans bâtiment (total)	21	14	14	49

FC Vol autre

	Jan	Fév	Mar	Total
Vol à main armée	1		1	2
Vol avec violence sans arme	3	1	3	7
Vol dans ou sur un véhicule	30	13	2	45
Vol d'armes et explosifs	1			1
Vol à l'arraché	1		1	2
Vol à la tire	5	1	5	11
Vol à l'étagage			1	1
Vol sur les chantiers	2	1	2	5



Criminalité ICT

	Jan	Fév	Mar	Total
Fraude de cartes de paiements	3	1	1	5

FC Autre

	Jan	Fév	Mar	Total
Graffiti	1	1	1	3
Dégradation de voiture	3	4	9	16

PH Violence intrafamiliale (VIF)

	Jan	Fév	Mar	Total
VIF: physique, dans le couple	4	2		6
VIF: physique, envers des descendants	2			2
VIF: physique, envers d'autres membres			2	2
VIF: sexuelle, dans le couple	1			1
VIF: psychique, dans le couple	1		1	2
VIF: psychique, envers d'autres membres		1	1	2

PH Violence dans l'espace public

	Jan	Fév	Mar	Total
Violence physique (voie publique)	1	1	1	3
Violence physique (endroit accessible au public)	1		1	2
Violence psychique (voie publique)	3		5	8
Violence psychique (autre endroit public)		1	1	2
Violence psychique (endroit accessible au public)		4	1	5
Vol à main armée (voie publique)	1			1
Vol avec violence sans arme (voie publique)	2		3	5



PH Autre

	Jan	Fév	Mar	Total
Terrorisme, extrémisme et radicalisme		1		1
Cyberharcèlement	3	1		4
Fraude à l'identité	1	1	3	5

STATISTIQUES POLICIERES DE CRIMINALITE

LIEU DE PERPETRATION: COMMUNE

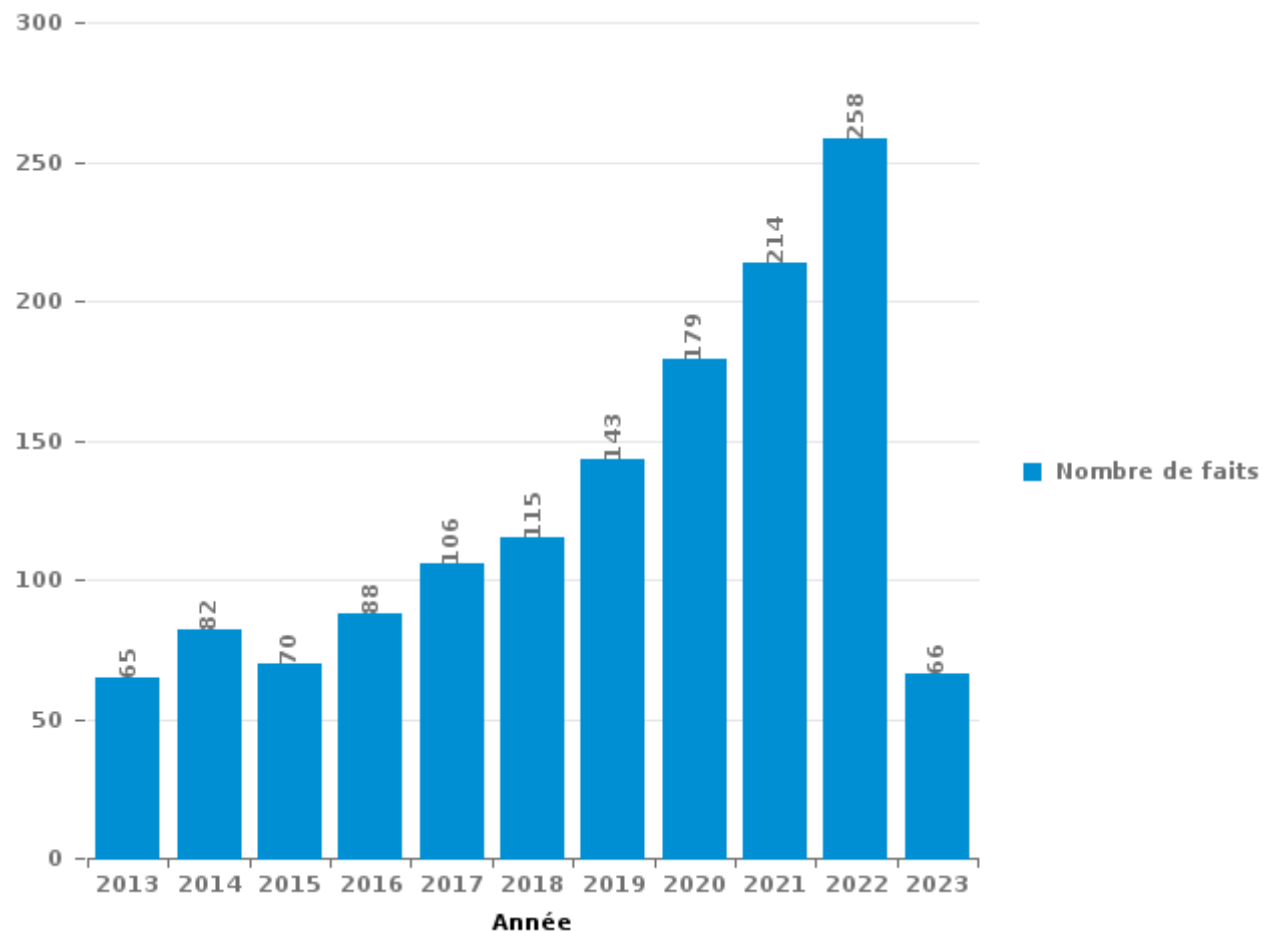
Watermael-Boitsfort

PARTIE III : ICT



Watermael-Boitsfort

Nombre total de délits avec un élément ICT/online, depuis 2013





Criminalité ICT/online au sens strict

Infractions (exhaustif)

	2013	2014	2015	2016	2017	2018	2019	2020	2021	2022	2023
Criminalité informatique: Faux en informatique:		7	3	2	3		1	3	1	1	
Criminalité informatique: Fraude informatique:	32	38	22	41	45	45	64	57	76	93	17
Criminalité informatique: Hacking:	2	3	9	9	3	5	7	14	10	7	4
Criminalité informatique: Sabotage:	1		1	1	4						
Infr. contre autres valeurs morales et sentiments: Violation de communication par particulier:			1						1		
Infr. contre l'autorité publique: Refus de coopération (informatique et télécom):								1			
Total:	35	48	36	53	55	50	72	75	88	101	21

Figures criminelles (à considérer spécifiquement – ne pas additionner avec d'autres éléments – risque de double comptage!)

	2013	2014	2015	2016	2017	2018	2019	2020	2021	2022	2023
Fraude de cartes de paiements	17	19	8	14	23	17	28	21	20	34	5
Phishing	2		1		1		2	1		1	
Ransomware					3						
Shouldersurfing	3	3	1	1	3		9	1			
Skimming	3	2		1	2	1			1		



Criminalité ICT/online au sens large

Infractions (uniquement si code-fait existe)

	2013	2014	2015	2016	2017	2018	2019	2020	2021	2022	2023
Fraude: Escroquerie: Fraude par internet	13	26	25	26	33	43	55	95	121	146	39
Infr. contre autres valeurs morales et sentiments: Cyberlokkung (leurre de mineur par ICT):				1	1	1					
Infr. contre les moeurs: Grooming (contact par ICT avec mineur < 16 ans):					1						
Infr. contre les moeurs: Pornographie infantine: Accès pornographie infantine via technologie									1		
Infr. contre les moeurs: Voyeurisme: Diffusion enregistrement nudité ou intimité					2	1		1	3		
Total:	13	26	25	27	37	45	55	96	125	146	39

Figures criminelles (à considérer spécifiquement – ne pas additionner avec d'autres éléments – risque de double comptage!)

	2013	2014	2015	2016	2017	2018	2019	2020	2021	2022	2023
Cyberharcèlement	14	9	15	10	12	13	6	7	4	7	4

STATISTIQUES POLICIERES DE CRIMINALITE

LIEU DE PERPETRATION: COMMUNE

Watermael-Boitsfort

PARTIE IV : DESTINATION LIEU



Watermael-Boitsfort

Vol et extorsion

	2000	2013	2014	2015	2016	2017	2018	2019	2020	2021	2022	2023
Voie publique	330	375	397	391	306	285	278	300	226	282	311	73
Habitation: maison	267	185	277	151	107	142	161	205	120	151	189	35
Habitation: appartement	62	88	61	101	48	83	61	96	47	66	47	17
Inconnue	166	14	12	15	19	22	25	29	22	48	24	3
Magasin	33	32	28	33	37	21	29	21	23	29	13	7
Habitation: non précisée	24	48	27	24	14	33	29	41	15	25	18	2
Habitation: garage	11	17	23	26	12	8	25	29	30	36	35	5
Parking	41	13	13	12	20	13	21	13	17	16	16	5
Institution d'enseignement	14	16	8	9	21	5	19	26	7	8	10	2
Moyen de transport: voiture	15	16	26	16	11	13	2	6	10	8	9	5
Habitation: dépendances	7	6	14	10	2	5	11	20	20	11	16	5
Horeca	11	15	18	22	14	8	3	14	7	8	4	2
Autre	8	14	12	13	11	7	14	8	3	17	10	2
Infrastructure sportive	14	7	8	13	6	14	7	20	1	4	11	1
Entreprise	25	15	11	7	12	3	2	7	8	2	2	3
Service public	12	16	8	6	10	7	9	10	6	7	4	1
Moyen de transport: autobus / autocar	18	16	9	4	7	6	7	1	3	10	2	4
Culture et loisirs	14	12	7	5	8	2	8	3	2	1	2	1
Habitation: allée	10	5	8	4	5	9	5	5	8		2	2
Banque / institution financière	1	6	7	8	5	9	1	12	8	1	4	
Chantier	2	7	5	4	2	1	2	6	2	5	8	4
Terrain	20	6		2	2	5	4	4	1		3	
Moyen de transport: train / tram / métro	1	8	5	4	3	2	1	4	1	4	9	2
Service	3	2	2	7	7	5	2	3	3	2	1	
Médecin / dentiste / pharmacien	2	3	3	4	3	2	6	2	2	5	3	1
Arrêt de bus / tram	1	3	3	4	3	2	2	4	1	2	4	1
Bâtiment administratif	5	3			7	3	2	5	1	2	2	
Station de bus / métro et gare de chemin de fer	1	3	4	3	1	2	1	2	4		6	1
Stade	5		5	2	2	1	2	1	2		1	
Emplacement de vélo		1	1	2	1		1	3	4	1	3	2
Maison de repos	3		2	1	3	1	1	1			6	1
Moyen de transport: autre	1	3	1	2	3	1		2		1	2	1
Cimetière	1			1	1	1		1		1	9	
Station essence	1		1		4	1	2	1			5	
Habitation: autre	3		2	1					1	3	2	
Edifice religieux / lieu du culte		1		1			1	1	1		3	
Aéroport			2		2							
Maison de débauche					1		1		1		1	
Guichet automatique	1				1		1					
Hôpital	2	1										
Moyen de transport: camion						1			2			
Total	1.135	957	1.010	908	721	723	746	906	609	756	797	188

PPF/DGR/DRI/BIPOL - Statistiques policières de criminalité (date de clôture: 22/09/2023)

Les données pour les années 2001 jusqu'à 2012 ne sont plus publiées mais restent disponibles sur demande auprès du service BIPOL.

Les données pour 2023 ne concernent que le 1^{er} trimestre.



Dégradation de la propriété

	2000	2013	2014	2015	2016	2017	2018	2019	2020	2021	2022	2023
Voie publique	199	154	115	88	98	76	71	87	80	77	108	20
Habitation: résidence principale	52	46	42	25	30	30	30	28	34	31	26	8
Parking	15	9	11	4	11	3	4	5	7	8	6	1
Habitation: non précisée	4	12	7	4	2	3	14	5	10	7	11	
Habitation: garage	6	7	7	4	3	1	1	4	7	12	6	2
Inconnue	27	1		2	2		2	1	1	5	1	
Institution d'enseignement	14	2	4		4	2	3	4	3	2	4	
Moyen de transport: voiture	1	5	5	6	2	2	3	1	7	3	1	1
Autre	1	2	2	4	4	1	3		1	4	6	
Magasin	12	1	3	2	2	2	2	2				
Terrain	3	2	2	6	3	1	2	4	2			1
Service public	3	2	4	2	4	1	1	1	1	1		
Bureau de police			3	2	3		1		3	6	1	
Habitation: dépendances	7	2	1	3	3	2					1	
Entreprise	2	3	2	2	1	2	1	1	1	1		
Horeca	5	2	2	3	2	1	1					
Habitation: jardin			1	1	2	2	1	4		2	1	1
Culture et loisirs	3	2	2	2	2		1			1		
Station de bus / métro et gare de chemin de fer	5	2	2	1						1	2	
Habitation: allée	3	2	1	2	1				1	2		
Infrastructure sportive	7	1	1				1	1	1			
Banque / institution financière	1	1				5		1		3		
Bâtiment administratif	2	1					3	2		1		
Stade	3			1				2	1			
Arrêt de bus / tram	1	3		2								
Habitation: résidence secondaire						1	1	1		1	1	
Médecin / dentiste / pharmacien	3			1				1				
Edifice religieux / lieu du culte			2								2	
Moyen de transport: autre				1		1			1		1	
Service	1	1	1				1					
Chantier						1	1				1	
Maison de repos			1						1			
Cimetière											1	
Emplacement de vélo										1		
Station essence											1	
Total	380	263	221	168	179	137	148	155	162	169	181	34



Watermael-Boitsfort

Infractions contre l'intégrité physique

	2000	2013	2014	2015	2016	2017	2018	2019	2020	2021	2022	2023
Habitation	39	42	65	69	58	57	47	68	52	68	59	15
Voie publique	28	41	38	41	49	40	32	37	31	42	50	6
Institution d'enseignement	4		3	6	4	4	4	6	2	1	3	
Service public	2	4	5	6		3	7	3		2		
Horeca	1	6	2	2	7	2		2	1	4	2	
Autre		2	2	2	3	3	4	3		2	4	
Inconnue	7	2	1	2	1	1	2	3		2	2	
Magasin		2	1	2	1		1	1	1	3	2	1
Terrain	2	2	1	1	1	2	1	1		1	1	
Moyen de transport: autobus / autocar	2	1	1			1	2		2	1	2	
Maison de repos			1		3		3		1		2	1
Parking	1	2	2	1	1			1	1		2	
Culture et loisirs	2	2	1		3		1					
Infrastructure sportive			1	2		2	1		1	1	1	
Stade	2		1			2	1	1			2	
Bureau de police		1	1		1	2					1	
Habitation: jardin	1			1			1		1	1	1	
Moyen de transport: train / tram / métro		1	1	2	1	1						
Moyen de transport: autre			1	1			1		1			
Arrêt de bus / tram		1			1						1	
Maison de débauche					1					1	1	
Banque / institution financière		1		1								
Entreprise							1			1		
Habitation: allée	1									1		
Hôpital	1										1	
Station de bus / métro et gare de chemin de fer							1					1
Station essence	1						1					
Bâtiment administratif						1						
Total	94	110	128	139	135	121	111	126	94	131	137	24

STATISTIQUES POLICIERES DE CRIMINALITE

LIEU DE PERPETRATION: COMMUNE

Watermael-Boitsfort

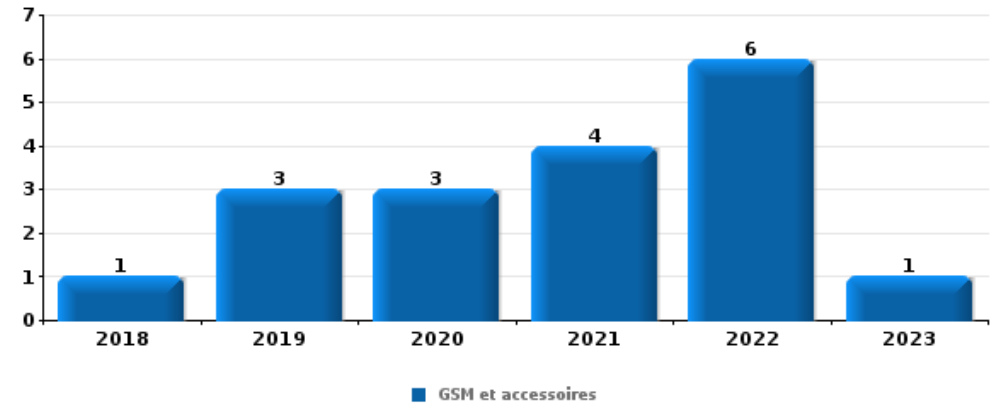
PARTIE V : OBJETS ET MOYENS DE TRANSPORT



Watermael-Boitsfort

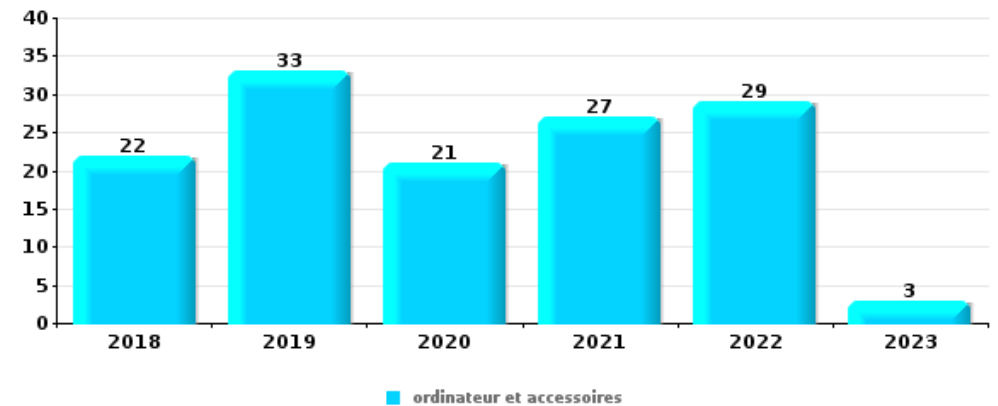
Vol à main armée

Top 5 Objets volés (sbd nombre de faits)		2018	2019	2020	2021	2022	2023
1	GSM et accessoires	1	3	3	4	6	1
2	argent	2	2	2	4	3	
3	carte bancaire / carte de crédit	1	1	2	2		1
4	multimédia	1	2	2	1		
5	carte d'identité / passeport		1		3	1	
5	portefeuille	1			3		1



Vol dans ou sur un véhicule

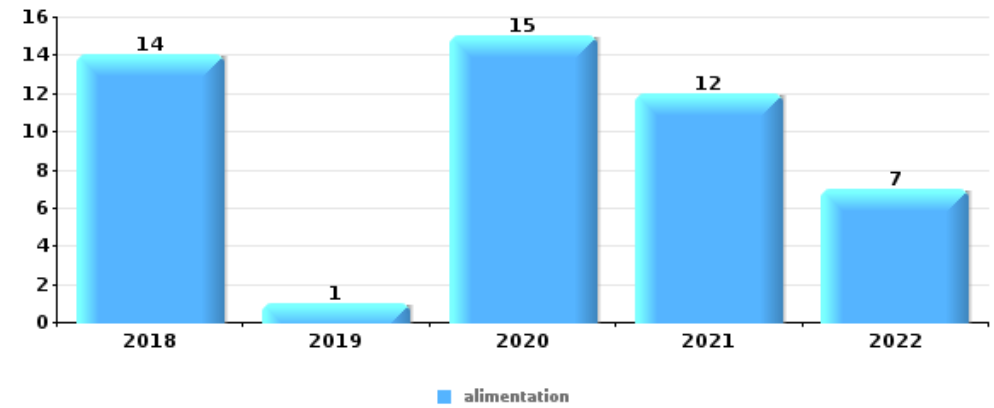
Top 5 Objets volés (sbd nombre de faits)		2018	2019	2020	2021	2022	2023
1	ordinateur et accessoires	22	33	21	27	29	3
2	valise / sac	18	22	16	24	25	3
3	lunettes / verres de contact	16	11	15	17	29	4
4	argent	17	15	18	18	14	4
4	carte d'identité / passeport	18	10	10	27	17	4





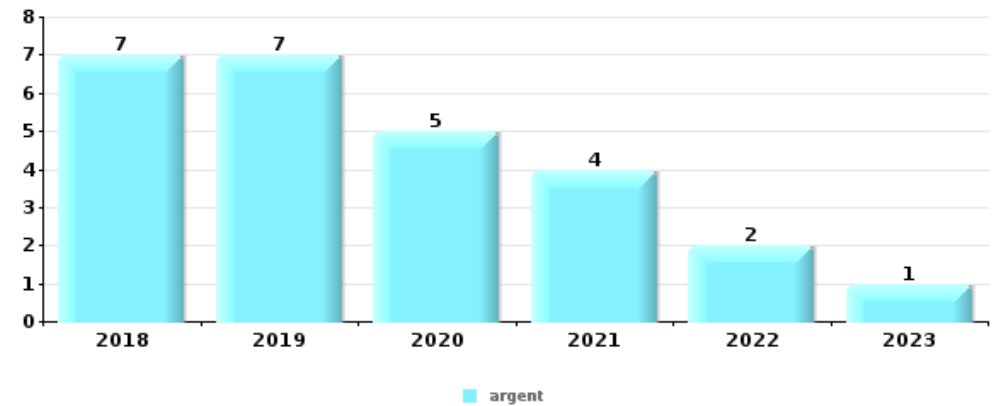
Vol à l'étalage

Top 5 Objets volés (sbd nombre de faits)		2018	2019	2020	2021	2022	2023
1	alimentation	14	1	15	12	7	
2	parfum / produit de beauté				2		
2	vêtement	1				1	
4	GSM et accessoires						1
4	livre / cahier	1					



Cambrilage ds entreprise ou commerce

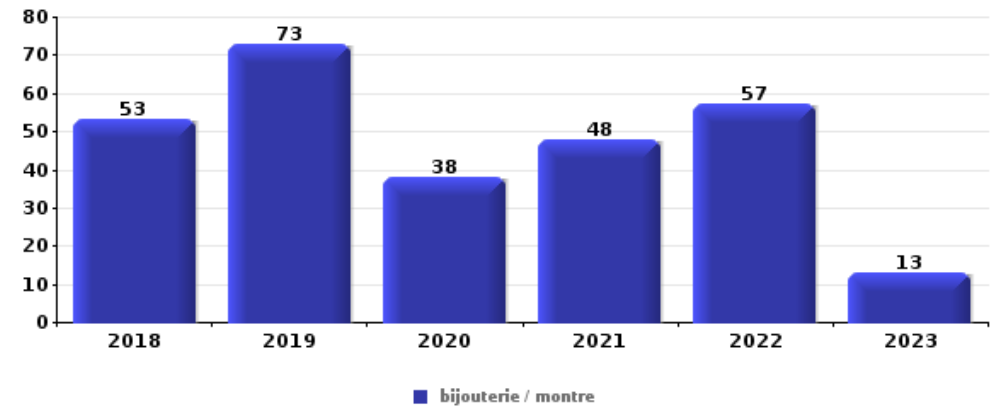
Top 5 Objets volés (sbd nombre de faits)		2018	2019	2020	2021	2022	2023
1	argent	7	7	5	4	2	1
2	ordinateur et accessoires	1	4	3		2	
3	alimentation		1	1		3	
3	multimédia	1		3		1	
3	outillage	1	2	2			





Cambrassage dans habitation

Top 5 Objets volés (sbd nombre de faits)		2018	2019	2020	2021	2022	2023
1	bijouterie / montre	53	73	38	48	57	13
2	argent	38	44	26	30	29	7
3	ordinateur et accessoires	39	33	17	16	18	1
4	multimédia	21	18	14	17	11	1
5	vêtement	14	17	8	13	10	3



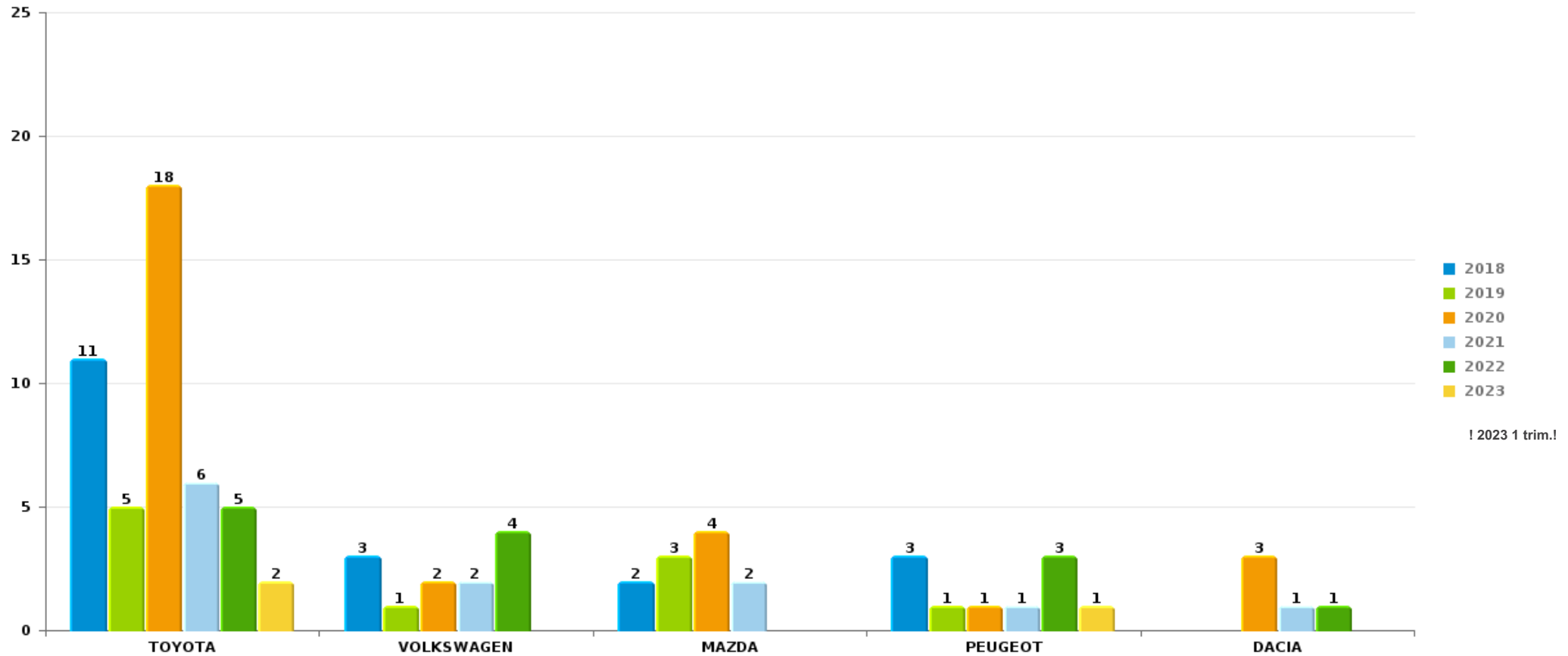
Remarque: en ce qui concerne les objets, aucun total n'est reproduit étant donné que plusieurs objets peuvent avoir été volés lors d'un même fait.



Watermael-Boitsfort

Vol de voiture

Nombre de voitures volées par marque (Top 5)



STATISTIQUES POLICIERES DE CRIMINALITE

LIEU DE PERPETRATION: COMMUNE

Watermael-Boitsfort

PARTIE VI : SUSPECTS



Partie 1: Niveau FAITS (comptage du nombre de faits pour lesquels un certain type de suspect est impliqué)

1.1. Nombre d'infractions selon le sexe des suspects identifiés (par catégorie principale)

Étant donné que, tant un suspect identifié masculin qu'un suspect identifié féminin peuvent être impliqués lors d'un même fait, il est possible que la somme des colonnes «Hommes» et «Femmes» soit supérieure à la valeur de la colonne «Total...» (voir également la note méthodologique)

Watermael-Boit

2023

Catégorie principale / Sexe	Nombre total de faits avec au moins 1 suspect	Hommes	%	Femmes	%
Drogues	11	8	72,7%	3	27,3%
Infr. contre l'intégrité physique	10	8	80,0%	3	30,0%
Législation sur les étrangers	8	7	87,5%	1	12,5%
Ivresse et alcool	7	5	71,4%	2	28,6%
Vol et extorsion	6	6	100,0%		
Fraude	5	5	100,0%		
Infr. contre la sécurité publique	5	5	100,0%		
Protection de la jeunesse	4	2	50,0%	4	100,0%
Infr. contre autres valeurs morales et sentiments	3	3	100,0%		
Infr. contre la foi publique	2	1	50,0%	1	50,0%
Armes et explosifs	1	1	100,0%		
Registre de population	1	1	100,0%		
Total	63	52	82,5%	14	22,2%



1.2. Nombre d'infractions selon le sexe des suspects identifiés (par figure criminelle)

Étant donné que, tant un suspect identifié masculin qu'un suspect identifié féminin peuvent être impliqués lors d'un même fait, il est possible que la somme des colonnes «Hommes» et «Femmes» soit supérieure à la valeur de la colonne «Total...» (voir également la note méthodologique)

Watermael-Boit

2023

FC Cambriolage

Figure criminelle / Sexe	Nombre total de faits avec au moins 1 suspect identifié	Hommes	%
Cambriolage dans habitation	1	1	100,0%
Cambriolage dans bâtiment (total)	1	1	100,0%
Total	PA	PA	PA

FC Vol autre

Figure criminelle / Sexe	Nombre total de faits avec au moins 1 suspect identifié	Hommes	%
Vol à main armée	1	1	100,0%
Vol avec violence sans arme	2	2	100,0%
Vol dans ou sur un véhicule	1	1	100,0%
Vol à l'arraché	1	1	100,0%
Vol à la tire	1	1	100,0%
Total	PA	PA	PA

CRIMINALITE ENREGISTREE: SUSPECTS



PH Violence intrafamiliale (VIF)

Figure criminelle / Sexe	Nombre total de faits avec au moins 1 suspect identifié	Hommes	%	Femmes	%
VIF: physique, dans le couple	2	2	100,0%	1	50,0%
VIF: physique, envers des descendants	2			2	100,0%
VIF: psychique, dans le couple	1	1	100,0%		
VIF: psychique, envers d'autres membres	2	2	100,0%		
Total	PA	PA	PA	PA	PA

PH Violence dans l'espace public

Figure criminelle / Sexe	Nombre total de faits avec au moins 1 suspect identifié	Hommes	%
Violence physique (voie publique)	3	3	100,0%
Violence psychique (autre endroit public)	2	2	100,0%
Vol avec violence sans arme (voie publique)	1	1	100,0%
Total	PA	PA	PA

PH Autre

Figure criminelle / Sexe	Nombre total de faits avec au moins 1 suspect identifié	Hommes	%
Cyberharcèlement	1	1	100,0%
Total	PA	PA	PA



1.3. Nombre d'infractions selon l'âge des suspects identifiés (par catégorie principale)

Étant donné que, tant un suspect identifié mineur qu'un suspect identifié majeur peuvent être impliqués lors d'un même fait, il est possible que la somme des colonnes «Mineur» et «Majeur» soit supérieure à la valeur de la colonne «Total...» (voir également la note méthodologique)

Watermael-Boit

2023

Catégorie principale / Âge	Nombre total de faits avec au moins 1 suspect identifié	Mineur	%	Majeur	%
Drogues	11	3	27,3%	8	72,7%
Infr. contre l'intégrité physique	10	3	30,0%	9	90,0%
Législation sur les étrangers	8	1	12,5%	7	87,5%
Ivresse et alcool	7			7	100,0%
Vol et extorsion	6	1	16,7%	5	83,3%
Fraude	5			5	100,0%
Infr. contre la sécurité publique	5	1	20,0%	4	80,0%
Protection de la jeunesse	4	2	50,0%	2	50,0%
Infr. contre autres valeurs morales et sentiments	3			3	100,0%
Infr. contre la foi publique	2			2	100,0%
Armes et explosifs	1			1	100,0%
Registre de population	1			1	100,0%
Total	63	11	17,5%	54	85,7%



1.4. Nombre d'infractions selon l'âge des suspects identifiés (par figure criminelle)

Étant donné que, tant un suspect identifié mineur qu'un suspect identifié majeur peuvent être impliqués lors d'un même fait, il est possible que la somme des colonnes «Mineur» et «Majeur» soit supérieure à la valeur de la colonne «Total...» (voir également la note méthodologique)

Watermael-Boit

2023

FC Cambriolage

Figure criminelle / Âge	Nombre total de faits avec au moins 1 suspect identifié	Majeur	%
Cambriolage dans habitation	1	1	100,0%
Cambriolage dans bâtiment (total)	1	1	100,0%
Total	PA	PA	PA

FC Vol autre

Figure criminelle / Âge	Nombre total de faits avec au moins 1 suspect identifié	Mineur	%	Majeur	%
Vol à main armée	1			1	100,0%
Vol avec violence sans arme	2	1	50,0%	1	50,0%
Vol dans ou sur un véhicule	1			1	100,0%
Vol à l'arraché	1	1	100,0%		
Vol à la tire	1			1	100,0%
Total	PA	PA	PA	PA	PA

PH Violence intrafamiliale (VIF)

Figure criminelle / Âge	Nombre total de faits avec au moins 1 suspect identifié	Mineur	%	Majeur	%
VIF: physique, dans le couple	2			2	100,0%
VIF: physique, envers des descendants	2			2	100,0%
VIF: psychique, dans le couple	1			1	100,0%
VIF: psychique, envers d'autres membres	2	1	50,0%	1	50,0%
Total	PA	PA	PA	PA	PA

CRIMINALITE ENREGISTREE: SUSPECTS



PH Violence dans l'espace public

Figure criminelle / Âge	Nombre total de faits avec au moins 1 suspect identifié	Mineur	%	Majeur	%
Violence physique (voie publique)	3	2	66,7%	2	66,7%
Violence psychique (autre endroit public)	2			2	100,0%
Vol avec violence sans arme (voie publique)	1	1	100,0%		
Total	PA	PA	PA	PA	PA

PH Autre

Figure criminelle / Âge	Nombre total de faits avec au moins 1 suspect identifié	Majeur	%
Cyberharcèlement	1	1	100,0%
Total	PA	PA	PA



Partie 2: Niveau SUSPECTS-FAIT (comptage du nombre de combinaisons suspect-fait)

2.1. Nombre de suspects-fait selon le sexe des suspects identifiés (TOP 5 des catégories principales)

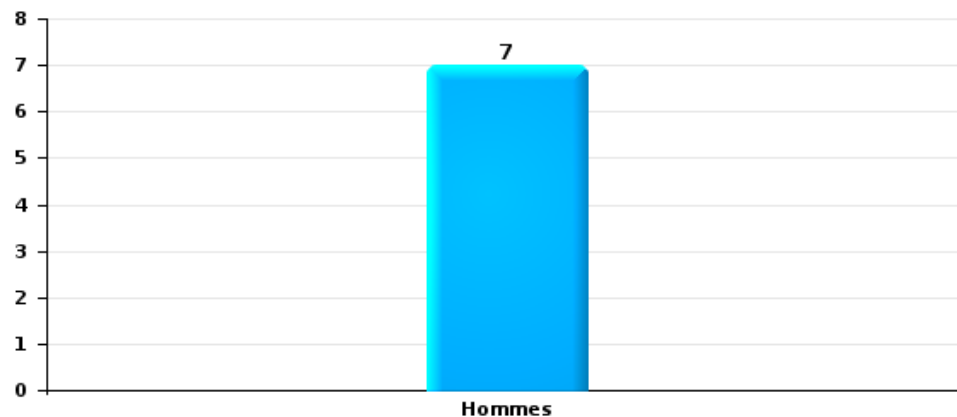
Lorsqu'un même suspect a commis plusieurs faits durant la période considérée, il est aussi comptabilisé plusieurs fois (voir également la note méthodologique)

Watermael-Boitsfort

2023

Vol et extorsion

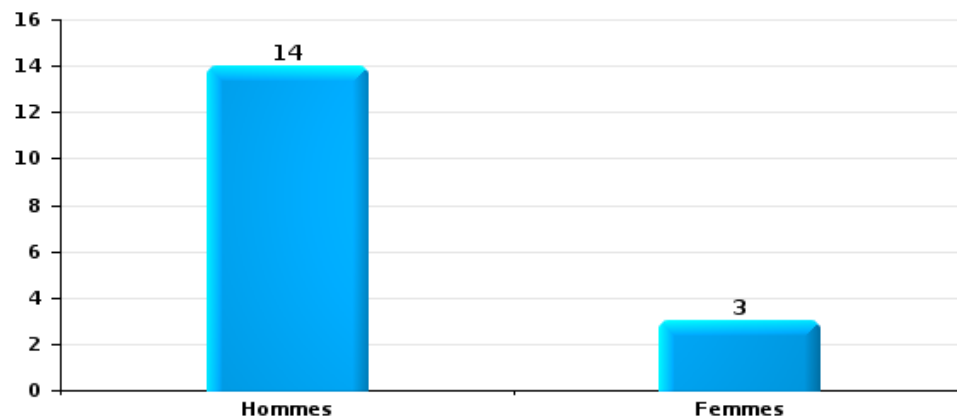
Nombre de suspects-fait selon le sexe





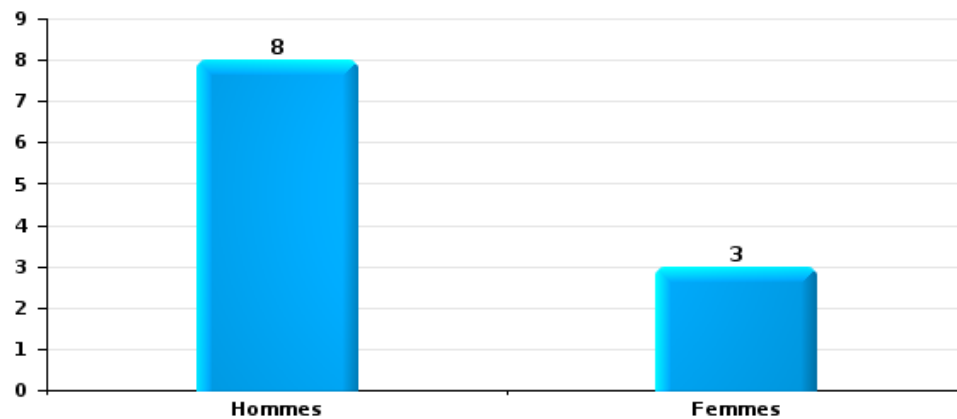
Infr. contre l'intégrité physique

Nombre de suspects-fait selon le sexe



Drogues

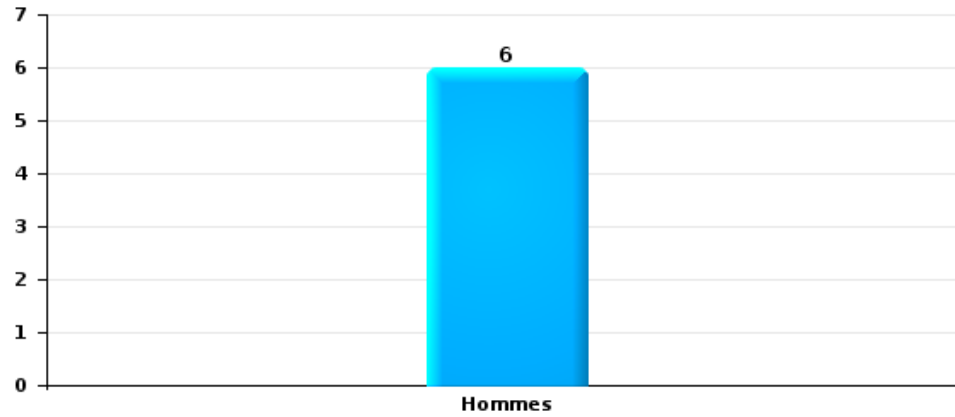
Nombre de suspects-fait selon le sexe





Fraude

Nombre de suspects-fait selon le sexe





2.2. Nombre de suspects-fait selon le sexe des suspects identifiés (TOP 5 des figures criminelles)

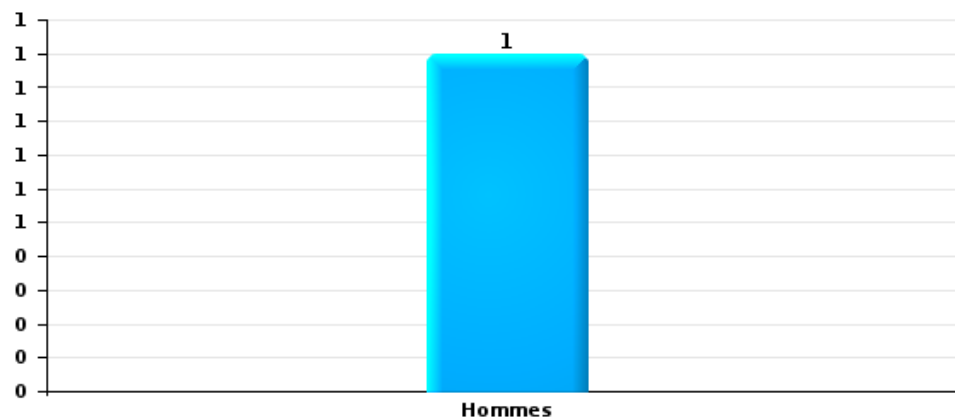
Lorsqu'un même suspect a commis plusieurs faits durant la période considérée, il est aussi comptabilisé plusieurs fois (voir également la note méthodologique)

Watermael-Boitsfort

2023

Cambriolage dans bâtiment (total)

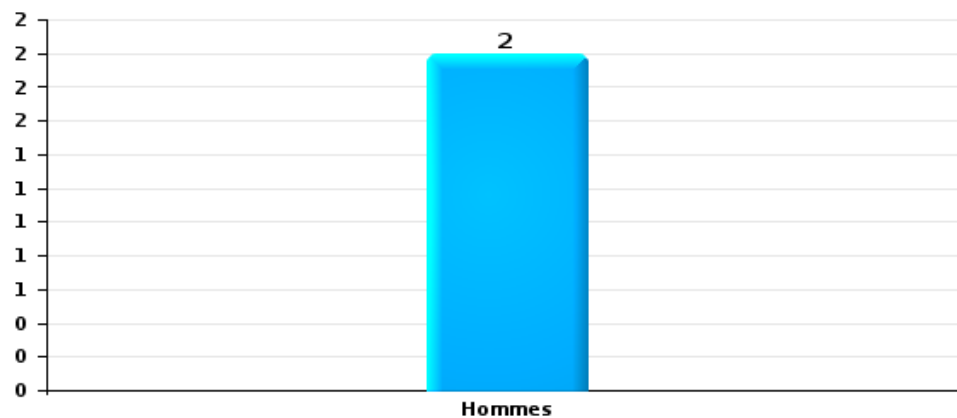
Nombre de suspects-fait selon le sexe





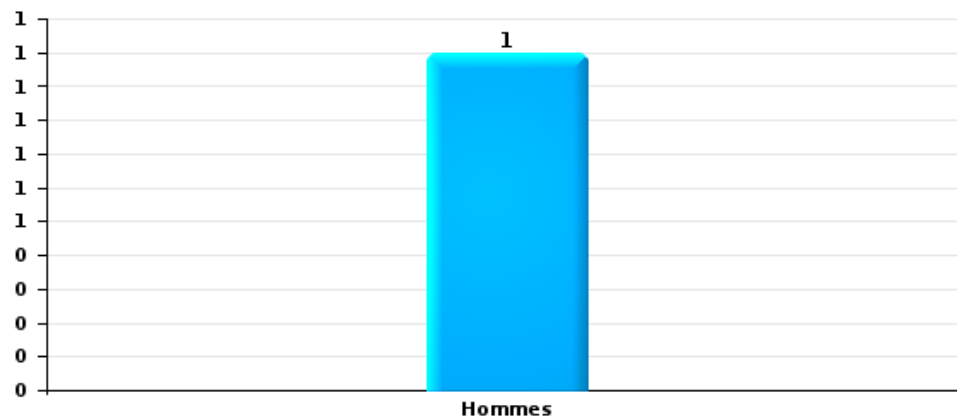
Vol dans ou sur un véhicule

Nombre de suspects-fait selon le sexe



Vol à la tire

Nombre de suspects-fait selon le sexe





2.3. Nombre de suspects-fait selon l'âge des suspects identifiés (TOP 5 des catégories principales)

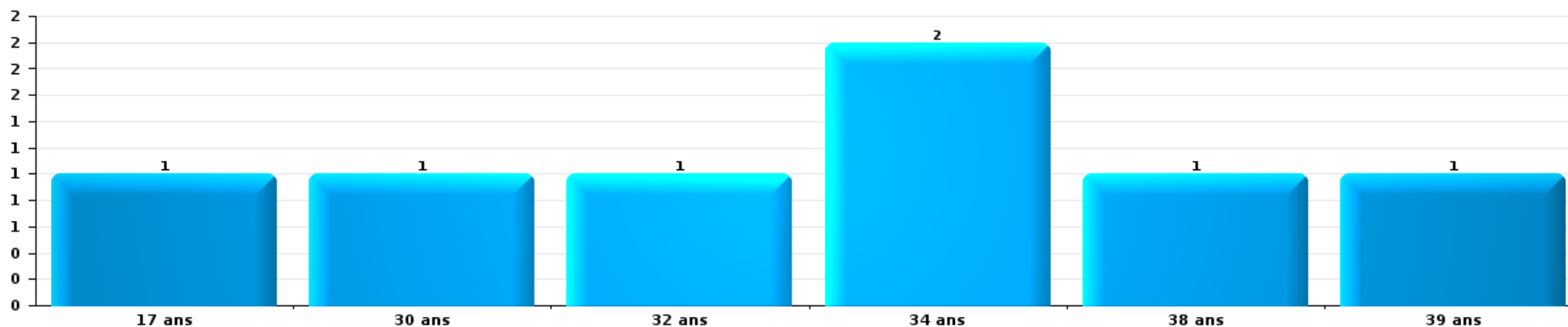
1) Lorsqu'un même suspect a commis plusieurs faits durant la période considérée, il est aussi comptabilisé plusieurs fois, qu'il ait le même âge ou non – 2) Les suspects au-dessous de 14 ans et à partir de 90 ans ne sont pas repris dans le tableau (voir également la note méthodologique)

Watermael-Boitsfort

2023

Vol et extorsion

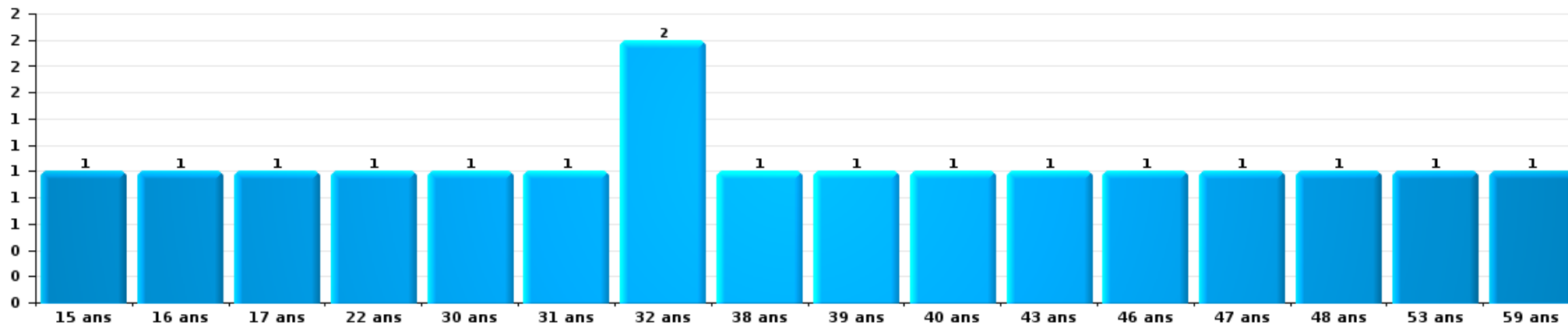
Nombre de suspects-fait par âge (chronologique)





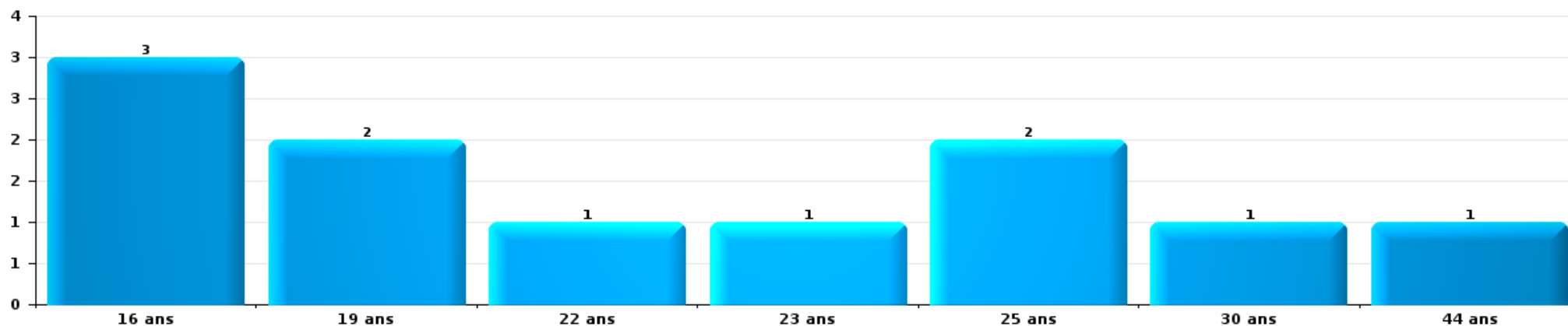
Infr. contre l'intégrité physique

Nombre de suspects-fait par âge (chronologique)



Drogues

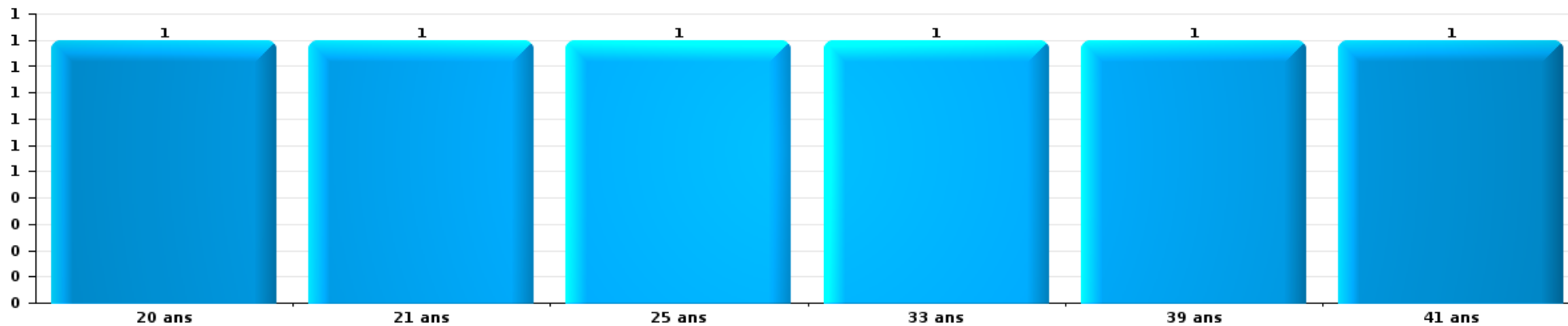
Nombre de suspects-fait par âge (chronologique)





Fraude

Nombre de suspects-fait par âge (chronologique)





2.4. Nombre de suspects-fait selon l'âge des suspects identifiés (TOP 5 des figures criminelles)

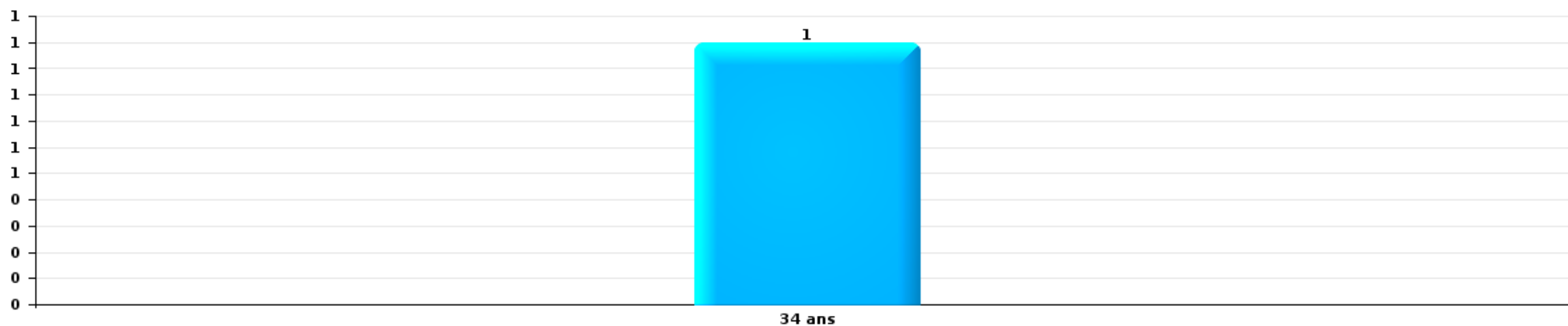
1) Lorsqu'un même suspect a commis plusieurs faits durant la période considérée, il est aussi comptabilisé plusieurs fois, qu'il ait le même âge ou non – 2) Les suspects au-dessous de 14 ans et à partir de 90 ans ne sont pas repris dans le tableau (voir également la note méthodologique)

Watermael-Boitsfort

2023

Cambrilage dans bâtiment (total)

Nombre de suspects-fait par âge (chronologique)





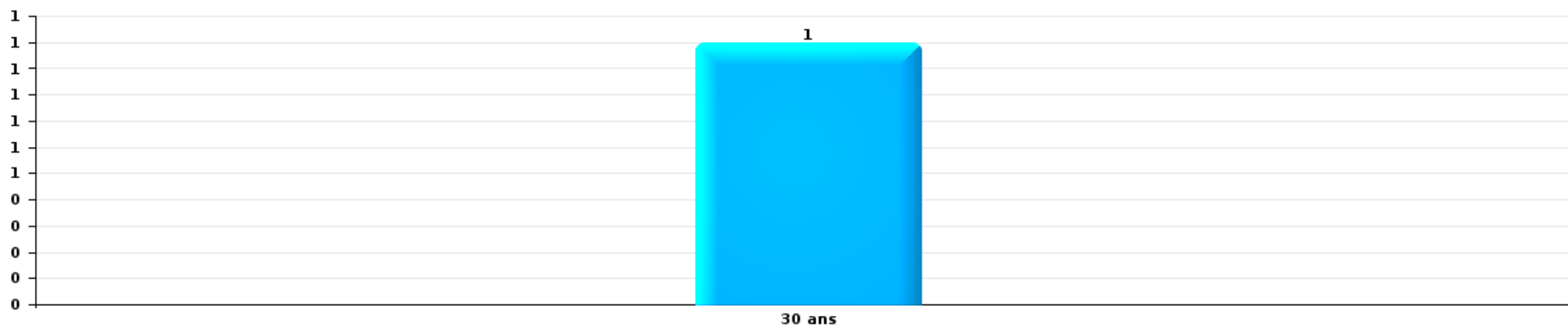
Vol dans ou sur un véhicule

Nombre de suspects-fait par âge (chronologique)



Vol à la tire

Nombre de suspects-fait par âge (chronologique)



STATISTIQUES POLICIERES DE CRIMINALITE

LIEU DE PERPETRATION: COMMUNE

Watermael-Boitsfort

***ANNEXE I: DETAIL PAR CATEGORIE DE DELIT
CODE PENAL***

Infraction Code pénal

Infr. contre l'intégrité physique

			2000	2013	2014	2015	2016	2017	2018	2019	2020	2021	2022	2023
Assassinat	Parricide (assassinat)	Acc.	1											
	Autres	Acc.				1								
		Sous-total	1				1							
Meurtre	Infanticide (meurtre)	Tent.							1					
	Empoisonnement (meurtre)	Tent.									1			
		Acc.					2	1	1					
	Autres	Tent.			1		1	1	1	1		1	1	
		Sous-total				1	3	3	3	1	1	1	1	1
Torture et maltraitance	Traitement inhumain	Acc.				1				2				
	Traitement dégradant	Acc.		1										
		Sous-total		1		1				2				
Coups et/ou blessures vol. en sphère familiale	Entre partenaires ou ex-partenaires	Acc.	11	26	36	42	28	32	25	32	22	31	30	6
		Tent.	1											
	Lors d'un différend familial en général	Acc.	18											
	Par les parents envers un mineur	Acc.	1	4	3	4	3	4	4	3	3	7	9	2
	Envers les parents	Acc.	1	5	4	8	10	3	5	7	7	5	5	1
	Envers d'autres ascendants directs ou collatéraux	Acc.		1	3	1	2	2	2	3	4	1	4	
	Sous-total	32	36	46	55	43	41	36	45	36	44	48	9	
Coups et/ou blessures vol. hors sphère familiale	Bagarres (=coups réciproques)	Acc.	7	11	14	11	17	14	15	15	25	32	18	7
	Coups envers fonctionnaire de police	Acc.	1	1	2	2		3	1	1		1	2	
	Envers un mineur par une pers. ayant autorité	Acc.	1	3	5	3	2	3	2			2	1	
	Envers un mineur qualité de l'auteur inconnue	Acc.		1	2	8	6	5	5	4	3	3	6	
	Envers pers. vulnérable par pers. ayant autorité	Acc.					1				1			
	Envers pers. vulnérable (qualité auteur inconnue)	Acc.	1		1		2							
	Envers un mineur par cohabitant sans rel. Autorité	Acc.											1	
	Envers un arbitre de manifestation sportive	Acc.						1						
	Coups envers personnel transport public	Acc.			2	1		1	1	1				
	Coups envers personnel autre service public	Acc.									1	1		
	Coups envers personnel institut d'enseignement	Acc.		1	2					3	1		2	
	Non spécifié	Acc.	31	48	40	52	45	37	35	44	20	29	45	4
		Sous-total	41	65	68	77	73	64	62	66	50	70	73	11
Abstention coupable	Acc.				2	1								
	Sous-total				2	1								

Infr. contre l'intégrité physique

			2000	2013	2014	2015	2016	2017	2018	2019	2020	2021	2022	2023
Autres infr. volontaires. c/ l'intégrité phys.	Privation de soins à enfant ou personne vulnérable	Acc.								1				
	Délaissement d'enfant ou personne vulnérable	Acc.		1			1			1				
	Abandon d'enfant dans le besoin	Acc.									1			
	Empoisonnement de denrées	Acc.											1	
	Entrave méchante à la circulation	Acc.		1	5	1	10	6	1	2	2	6	4	2
	Voies de faits et violences légères	Acc.	4	1	1	1	2		3	2		1	1	
	Sous-total		4	3	6	2	13	6	4	6	3	7	6	2
Infr. involontaires contre l'intégrité physique	Coups et/ou blessures involontaires	Acc.	16	4	3		1		2				4	
	Morsure de chien	Acc.		2	4	2	2	7	4	6	4	9	5	2
		Sous-total	16	6	7	2	3	7	6	6	4	9	9	2
	Total		94	110	128	139	135	121	111	126	94	131	137	24

Infr. contre la liberté individuelle

		2000	2013	2014	2015	2016	2017	2018	2019	2020	2021	2022	2023
Prise d'otages	Acc.		1										
	Sous-total		1										
Enlèvement de mineur ou personne vulnérable	Enlèvement parental	Acc.	1		3	2	5		1	1			
		Tent.				1	1				1		
	Autre enlèvement	Acc.	1	2							3		
		Tent.	1		1		2	1				2	
	Sous-total	2	1	2	4	3	8	1	1	4	3		
Détenition par un particulier	Acc.		2	2	1	4	2	5		1	2	3	1
	Tent.			1									
	Sous-total		2	3	1	4	2	5		1	2	3	1
	Total	2	4	5	5	7	10	6	1	5	5	3	1

Infr. contre les mœurs

			2000	2013	2014	2015	2016	2017	2018	2019	2020	2021	2022	2023	
Viol n'ayant pas causé la mort	Victime < 10a	Acc.	1	2	1			1		1					
	Victime 10a - 14a	Acc.	1		1			1		1	2	1			
	Victime 14a - 16a	Acc.		1	1			1		1	1				
	Victime 16a - 18a	Acc.	1			2				1		1			
	Victime majeure	Acc.	3		3	4	1	5	4	2	4	2	2		
		Tent.		1	1				1	1					
		Acc.				1									
	Sous-total		6	4	7	7	1	9	5	6	7	4	2		
Viol avec conséquence inconnue		Acc.	1												
		Tent.	1												
		Sous-total	2												
Viol n'ayant pas causé la mort (nvCPS)	Victime < 16a	Acc.									1				
	Victime majeure	Acc.								1			6	2	
		Tent.											1		
	Sous-total									1	1		7	2	
Attentat à la pudeur avec violence / menace	Victime < 16a	Acc.	1		2	1	1	1		2	2				
	Victime 16a - 18a	Acc.									1	1			
	Victime majeure	Acc.	1	1	1			2	1	4	4	2	1		
	Sous-total		2	1	3	1	1	3	1	6	7	3	1		
Attentat à la pudeur sans violence / menace	Victime < 16a	Acc.	5	2	1	3	2	3	4	4		3	1		
	Victime 16a - 18a	Acc.	1	1					1	1	1				
	Victime âge inconnu	Acc.				1	1	1	1	3					
	Sous-total		6	3	1	3	3	4	6	8	1	3	1		
Attentat à la pudeur non spécifié		Acc.	2						1						
		Sous-total	2						1						
Atteinte intégrité sexuelle sans mort (nvCPS)	Victime < 16a	Acc.									1		1	1	
	Victime majeure	Acc.											2	1	
		Sous-total									1		3	2	
Pornographie enfantine	Détention	Acc.	1		2	1			2	3		1	1		
	Distribution	Acc.		2	1	3	1	3	7	1	2	1	1		
	Accès pornographie enfantine via technologie	Acc.										1			
	Non spécifié	Acc.		1		1									
	Sous-total		1	3	3	4	2	3	9	4	2	3	2		
Pornographie		Acc.	1					1				2			
		Sous-total	1					1				2			
Incitation à la débauche	Victime mineure	Acc.		1	1			2	1			1	1		
	Age victime inconnu	Acc.							1						
	Publicité par ICT pour débauche	Acc.	1												
	Autre publicité pour débauche	Acc.		1											
	Sous-total		1	2	1			2	2			1	1		

Infr. contre les mœurs

			2000	2013	2014	2015	2016	2017	2018	2019	2020	2021	2022	2023
Exploitation de la débauche d'autrui	Victime majeure	Acc.		1										
		Sous-total		1										
Outrage public aux bonnes mœurs	Actions (exhibitionnisme, etc.)	Acc.	10	4	6	7	3	7	5	7	11	7	6	
	Ecrits, images, objets	Acc.	4	2	1							2		
	Obscénités en public	Acc.									1			
	Exhibitionnisme (nvCPS)	Acc.											1	
	Non spécifié	Acc.		1										
		Sous-total	14	7	7	7	3	7	5	7	12	9	7	
Voyeurisme	Observation/enregistrement de nudité ou intimité	Acc.				1			2			2		
	Diffusion enregistrement nudité ou intimité	Acc.					2	1			1	3		
		Sous-total				1	2	3			1	5		
Diffusion contenu sex. but méchant/lucrat. (nvCPS)	Victime majeure	Acc.											1	
		Sous-total											1	
Grooming (contact par ICT avec mineur < 16 ans)		Acc.						1						
		Sous-total						1						
Images d'abus sexuels de mineurs (nvCPS)	Détention/acquisition images abus sexuels (nvCPS)	Acc.											1	
		Sous-total											1	
		Total	35	21	22	22	11	32	32	32	32	30	26	4

Infr. contre autres valeurs morales et sentiments

			2000	2013	2014	2015	2016	2017	2018	2019	2020	2021	2022	2023
Harcèlement	Harcèlement par téléphone (OLD)	Acc.	12											
		Acc.	1	30	58	61	39	48	56	48	54	63	45	11
		Tent.				1	1							
	Sous-total	13	30	58	62	39	49	56	48	54	63	45	11	
Violation de sépulture		Acc.											1	
		Sous-total												1
Violation du secret professionnel		Acc.				1	2					1	1	
		Sous-total				1	2					1	1	
Atteinte à l'honneur	Calomnie et diffamation	Acc.	3	5	12	9	5	6	14	10	8	14	8	
	Déclaration calomnieuse	Acc.			1	1	1	1			1			
	Imputation calomnieuse	Acc.			1	1				1		1	1	
	Divulgateion méchante	Acc.		1	1			1	1	1				
	Injures (Délit)	Acc.	8	12	10	10	12	7	16	16	9	17	9	
	Non spécifié	Acc.				1	1	1						
	Sous-total	11	18	25	19	20	16	33	28	18	32	18		
Vie privée	Violation de domicile par un particulier	Acc.	4	2	6	6	4	1	6	3	7	3	4	
		Tent.	1										1	
	Violation du secret des lettres	Acc.		2	1				1	1				
	Sous-total	5	4	7	6	4	1	7	4	7	3	5		
Tapage nocturne		Acc.	6		3					1	4	9	9	4
		Sous-total	6		3					1	4	9	9	4
Violation de communication par particulier		Acc.				1						1		
		Sous-total				1						1		
Abus faiblesses de personnes		Acc.		1	1					1	2	2	1	
		Sous-total		1	1					1	2	2	1	
Cyberlokkking (leurre de mineur par ICT)		Acc.				1	1	1						
		Sous-total				1	1	1						
Attirer ou utiliser mineur ou personne vulnérable		Acc.			1	1								
		Sous-total			1	1								
Occupation bien d'autrui (squatter)	Pénétrer / occuper / séjourner (bien non habité)	Acc.					1	3	1	2	3	20	1	
	Pénétrer / occuper / séjourner (bien habité)	Acc.										1		
	Sous-total					1	3	1	2	3	21	1		
	Total	35	53	94	89	66	70	100	83	87	114	101	16	

Infr. relative au statut juridique de l'enfant

			2000	2013	2014	2015	2016	2017	2018	2019	2020	2021	2022	2023
Non-représentation d'enfants	Par les parents	Acc.	4	1	7	9	9	8	6	4	7	20	7	1
	Par une personne qui en a la charge	Acc.				1			1					
		Sous-total	4	1	7	10	9	8	7	4	7	20	7	1
Non spécifié		Acc.							1					
		Sous-total							1					
		Total	4	1	7	10	9	8	8	4	7	20	7	1

Vol et extorsion

			2000	2013	2014	2015	2016	2017	2018	2019	2020	2021	2022	2023
Vol avec circ. aggr.	Avec violence	Acc.	32	18	15	31	20	18	13	17	9	14	17	4
		Tent.	1	4	5	2	3	1	8	2	4	4	3	
	Sans violence	Acc.	510	397	448	387	308	301	280	346	203	272	270	63
		Tent.	150	188	209	186	84	114	132	198	109	145	150	34
Sous-total			693	607	677	606	415	434	433	563	325	435	440	101
Vol sans circ. aggr.	Avec violence	Acc.	21	11	9	15	14	10	12	9	7	14	12	4
		Tent.	5	3	2	1	1	2	1	1	3			
	Sans violence, Vol à la tire	Acc.	43	58	48	26	43	35	42	52	27	31	36	11
		Tent.		2			2				1			
	Sans violence, Vol d'usage	Acc.	1	2				2			1	2		
		Tent.												
	Sans violence, Vol domestique	Acc.	12	13	3	7	9	13	6	12	4	5	7	1
		Tent.					1							
Sans violence	Acc.	300	253	253	232	207	199	226	245	221	244	267	69	
	Tent.	5	5	7	6	13	11	6	8	6	9	19	1	
Sous-total			387	347	322	287	290	272	293	327	270	305	341	86
Vol non spécifié		Acc.	52	1	2	2	1	2	2	3	3	2		
		Tent.	1											
	Sous-total	53	1	2	2	1	2	2	3	3	2			
Extorsion		Acc.	1	1	6	8	10	9	7	8	7	5	7	1
		Tent.	1	1	3	5	5	6	11	5	4	9	9	
	Sous-total	2	2	9	13	15	15	18	13	11	14	16	1	
Total			1.135	957	1.010	908	721	723	746	906	609	756	797	188

Fraude

		2000	2013	2014	2015	2016	2017	2018	2019	2020	2021	2022	2023
Blanchiment d'argent	Acc.		1	1	1	1	1	3	4	4	4	5	5
	Tent.									1			
	Sous-total		1	1	1	1	1	3	4	5	4	5	5
Recel	Recel simple	Acc.	4	4	2	5	8	6	6	5	7	9	
	Recel qualifié	Acc.			2				1	1			
	Sous-total		4	4	4	5	8	6	7	6	7	9	
Grivèlerie	Carburant / lubrifiant	Acc.	2		1								
	Boissons et aliments	Acc.	2		1					1	1	1	
	Voiture de location	Acc.	2			1					1		
	Sous-total		6	1	2	1				1	2	1	
Détournement et destruction frauduleuse	Cel frauduleux	Acc.	57	5	8	3	2	10	3	6	5	7	10
	D'argent, de papiers, etc.	Acc.	4		1								
	D'objets saisis	Acc.								2			
	De biens mobiliers des époux	Acc.			1								
	D'héritage	Acc.		1									
	Non spécifié	Acc.	4										
Sous-total		65	6	10	3	2	10	3	6	7	7	10	
Escoquerie	Fraude par internet	Acc.		10	14	16	19	23	31	42	80	90	123
		Tent.		3	12	9	7	10	12	13	15	31	23
	Escoquerie sans internet	Acc.		20	28	6	14	19	32	23	12	25	27
		Tent.		8	10	4	9	7	15	5	6	2	10
	Non spécifié	Acc.	12										
		Tent.	5										
Sous-total		17	41	64	35	49	59	90	83	113	148	183	
Tromperie	Marchandises vendues / travail fourni	Acc.	2										
	Monnaies	Acc.				1							
	Non spécifié	Acc.		1									
Sous-total		2	1		1								
Abus de confiance et infr. apparentées	Abus de confiance	Acc.	28	22	17	16	13	13	20	10	16	8	5
	Abus des faiblesses	Acc.		1		2	4	1	1		2	3	
	Sous-total		28	23	17	18	17	14	21	10	18	11	5
Abus de biens sociaux	Non spécifié	Acc.			1								
	Autres	Acc.				1					1		
	Sous-total			1		1					1		
Infr. liées à l'insolvabilité	Par le débiteur	Acc.			1								
	Non spécifié	Acc.	1				1	1					
	Sous-total		1		1		1	1					
Insolvabilité frauduleuse	Acc.			1									
	Sous-total			1									

Fraude

		2000	2013	2014	2015	2016	2017	2018	2019	2020	2021	2022	2023
Chèques sans provision	Acc.	9											
	Tent.	1											
	Sous-total	10											
	Total	133	80	99	65	76	93	124	110	150	180	213	61

Dégradation de la propriété

			2000	2013	2014	2015	2016	2017	2018	2019	2020	2021	2022	2023
Incendie volontaire	Dans lieu habité (de jour)	Acc.			2					1		1		
	Dans lieu habité (de nuit)	Acc.	1								2		1	
	Dans lieu habité (moment indéterminé)	Acc.								1				
	Dans un autre lieu (de jour)	Acc.	1	1	3	3	1		2	1	1			
		Tent.					1							
	Dans un autre lieu (de nuit)	Acc.	3	2	5	3	3	1	4	3	4	2	11	3
	Dans un autre lieu (moment indéterminé)	Acc.				1					1			
	Sous-total		5	3	10	7	5	1	6	6	8	3	12	3
Destruction par explosion volontaire	Dans lieu habité (de nuit)	Tent.	1											
	Sous-total		1											
Incendie involontaire		Acc.	15	12	6	11	2	8	5	1	7	11	8	4
		Tent.								1				
		Sous-total	15	12	6	11	2	8	5	2	7	11	8	4
Destruction, dénaturation, dégradation	Avec circ. aggr.	Acc.	62	1			1				1	1	2	
	Non spécifié	Acc.	1				1							
		Sous-total	63	1			2				1	1	2	
Vandalisme	Sur véhicules	Acc.	199	147	121	92	108	76	71	93	77	83	89	17
	Sur autres biens mobiliers	Acc.	30	12	7	10	7	9	9	7	13	15	7	2
	Graffitis	Acc.		29	25	14	11	7	7	4	6	12	12	3
	Autres détériorations sur biens immobiliers	Acc.	48	57	52	34	42	35	48	40	49	43	50	5
		Tent.	1						1	1				
	Dégradation de clôture	Acc.	17	2			2	1	1	2	1	1	1	
		Tent.	1											
	Sous-total	296	247	205	150	170	128	137	147	146	154	159	27	
	Total	380	263	221	168	179	137	148	155	162	169	181	34	

Infr. contre la Sécurité de l'Etat

			2000	2013	2014	2015	2016	2017	2018	2019	2020	2021	2022	2023
Terrorisme	Groupe terroriste	Acc.					1							
		Sous-total					1							
		Total					1							

FPF/DGR/DR/BIPOL - Statistiques policières de criminalité (date de clôture: 22/09/2023)
 Les données pour les années 2001 jusqu'à 2012 ne sont plus publiées mais restent disponibles sur demande auprès du service BIPOL.
 Les données pour 2023 ne concernent que le 1er trimestre.

Infr. contre la sécurité publique

		2000	2013	2014	2015	2016	2017	2018	2019	2020	2021	2022	2023	
Organisation criminelle	Acc.			1						1			1	
	Sous-total			1						1			1	
Association de malfaiteurs	Acc.		2	3	1	3	3			2	2	6		
	Sous-total		2	3	1	3	3			2	2	6		
Evasion de prisonniers	Evasion simple	Acc.										1		
	Non-respect surveillance électronique	Acc.		1	3	1	1	1	4	1	4	5	2	
	Non spécifié	Acc.												
	Sous-total	2		1	3	1	1	1	4	1	4	6	2	
Menaces	Menace d'attentat	Acc.							2					
	Verbales	Acc.	39	48	58	42	47	37	37	41	40	39	40	11
	Ecrites	Acc.	2	10	11	14	10	2	5	13	14	16	12	2
	Par gestes, emblèmes	Acc.	14	20	35	27	25	20	26	22	25	24	24	4
	Alerte à la bombe	Acc.	1	2		2	1	1		1			1	2
	Non spécifié	Acc.		1	1		1		1					
	Sous-total	56	81	105	85	84	60	69	77	81	79	77	19	
	Total	58	83	110	89	88	64	70	81	85	85	89	22	

Infr. contre l'autorité publique

		2000	2013	2014	2015	2016	2017	2018	2019	2020	2021	2022	2023
Violence c/ personnes investies autorité publique	Acc.					2	1	1		1		2	
	Sous-total					2	1	1		1		2	
Rébellion	Rébellion armée	Acc.		2	1								
	Rébellion non armée	Acc.	8	12	16	12	9	7	13	6	12	6	10
	Non spécifié	Acc.			1	1						1	
	Sous-total	8	12	19	14	9	7	13	6	12	7	10	
Outrages	Acc.	2	10	12	8	7	9	5	5	5	6	6	1
	Sous-total	2	10	12	8	7	9	5	5	5	6	6	1
Refus de coopération (informatique et télécom)	Acc.									1			
	Sous-total									1			
Autres infractions	Bris de scellés	Acc.							1			1	
	Sous-total								1			1	
	Total	10	22	31	22	18	17	19	12	19	13	19	1

Infr. contre la foi publique

			2000	2013	2014	2015	2016	2017	2018	2019	2020	2021	2022	2023
Faux en écritures	Faux en écritures	Acc.	12	18	17	10	19	4	14	9	5	7	4	4
		Tent.			2				1			1		
	Usage de faux en écrit. et écrit. falsifiées	Acc.	10	17	25	8	17	9	20	6	8	13	2	4
		Tent.			1									
	Sous-total		22	35	45	18	36	13	35	15	13	21	6	8
Usurpation	Immixtion dans fonctions publiques	Acc.	1	2		1	3	3	1	1	2			
	De fonctions	Acc.												1
	De titres	Acc.			1									
	De grades	Acc.					1							
	De nom	Acc.		17	17	14	19	5	6	2	5	3	2	3
		Tent.					1							
	Non spécifié	Tent.				1								
	Sous-total		1	19	18	16	23	9	7	3	7	3	2	4
Contrefaçon / falsification	Contrefaçon	Acc.		1				1			2		2	
	Falsification	Acc.				1						1	1	
	Non spécifié	Acc.	1											
	Sous-total		1	1		1	1			2	1	3		
Fausses monnaies	Emission	Acc.	2	3	1	1		1	1	2	1	1		1
	Autres	Acc.	3	1			10	1			3	3	2	
		Tent.					1							
	Sous-total		5	4	1	1		12	2	2	4	4	2	1
Faux en justice	Faux témoignage	Acc.			1									
	Fausse déclarations	Acc.		1		2		3			2		2	
	Sous-total			1	1	2		3			2		2	
	Total		29	60	65	37	60	38	44	20	28	29	15	13



Watermael-Boitsfort

Infraction Code pénal

Infr. contre la famille

		2000	2013	2014	2015	2016	2017	2018	2019	2020	2021	2022	2023
Abandon de famille	Acc.	2			1								
	Sous-total	2			1								
Refus du droit aux relations personnelles	Acc.	15	14	22	22	35	14	11	13	21	3	6	
	Sous-total	15	14	22	22	35	14	11	13	21	3	6	
Non-acquittement pension alimentaire	Acc.	13	2	2	1	1	1		1	1	2	2	
	Sous-total	13	2	2	1	1	1		1	1	2	2	
Non spécifié	Acc.			1									
	Sous-total			1									
	Total	30	16	25	24	36	15	11	14	22	5	8	

Criminalité informatique

		2000	2013	2014	2015	2016	2017	2018	2019	2020	2021	2022	2023
Hacking	Acc.		2	3	9	9	3	5	6	14	10	7	4
	Tent.								1				
	Sous-total		2	3	9	9	3	5	7	14	10	7	4
Faux en informatique	Acc.			7	3	2	3		1	3		1	
	Tent.										1		
	Sous-total			7	3	2	3		1	3	1	1	
Fraude informatique	Acc.		29	37	21	38	44	44	63	54	75	91	17
	Tent.		3	1	1	3	1	1	1	3	1	2	
	Sous-total		32	38	22	41	45	45	64	57	76	93	17
Sabotage	Acc.		1		1	1	4						
	Sous-total		1		1	1	4						
	Total		35	48	35	53	55	50	72	74	87	101	21



Exercice illégal de l'autorité publique

		2000	2013	2014	2015	2016	2017	2018	2019	2020	2021	2022	2023
Corruption publique	Acc.										1		
	Sous-total										1		
Détention par fonctionnaire public	Acc.	1						2					
	Sous-total	1						2					
Actes arbitraires	Acc.		4		2								
	Sous-total		4		2								
Abus de l'autorité	Acc.						1						
	Sous-total						1						
	Total	1	4		2		1	2			1		

Traite des êtres humains

		2000	2013	2014	2015	2016	2017	2018	2019	2020	2021	2022	2023
Exploitation économique	Acc.										1	1	
	Sous-total										1	1	
Production ou diffusion de pornographie enfantine	Acc.		1										
	Sous-total		1										
	Total		1								1	1	

Provocation crime ou délits

		2000	2013	2014	2015	2016	2017	2018	2019	2020	2021	2022	2023
Provocation délits	Acc.											1	
	Sous-total											1	
	Total											1	

Autres infractions Code pénal

		2000	2013	2014	2015	2016	2017	2018	2019	2020	2021	2022	2023
	Acc.			1			1						
	Sous-total			1			1						
	Total			1			1						



Contravention Code pénal

		2000	2013	2014	2015	2016	2017	2018	2019	2020	2021	2022	2023
Injures (Contravention)	Acc.	11											
	Sous-total	11											
Autres contraventions CP	Acc.	3											
	Sous-total	3											
	Total	14											

STATISTIQUES POLICIERES DE CRIMINALITE

LIEU DE PERPETRATION: COMMUNE

Watermael-Boitsfort

***ANNEXE II: DETAIL PAR CATEGORIE DE DELIT
LOIS SPECIALES***



Watermael-Boitsfort

Infraction Lois spéciales

Drogues

			2000	2013	2014	2015	2016	2017	2018	2019	2020	2021	2022	2023
Détention	Acc.		25	95	111	112	96	83	78	67	105	69	81	13
	Tent.						1							
	Sous-total		25	95	111	112	97	83	78	67	105	69	81	13
Usage	Usage en groupe	Acc.	9											
	Usage individuel	Acc.	22											
	Faciliter l'usage	Acc.	3	2	6	3	3					3		1
	Incitation à l'usage	Acc.	1			1	1							1
	Désordre, scandale ou danger dans un espace public	Acc.									1			
	Sous-total		35	2	6	4	4				1	3	1	1
Importation et exportation	Acc.		2	3	2	7	3	2	9	5	11	1		
	Sous-total		2	3	2	7	3	2	9	5	11	1		
Fabrication	Acc.			3		5	1	2	1		3	2	1	
	Sous-total			3		5	1	2	1		3	2	1	
Commerce	Acc.		10	10	17	26	20	11	12	14	28	15	19	
	Tent.					1								
	Sous-total		10	10	17	27	20	11	12	14	28	15	19	
Autres	Acc.			1	4	1		1	1	1	8		1	1
	Sous-total			1	4	1		1	1	1	8		1	1
	Total		72	114	140	156	125	99	101	87	156	90	103	15

Législation sur les étrangers

			2000	2013	2014	2015	2016	2017	2018	2019	2020	2021	2022	2023
Transmigration illégale	Mariages simulés/blancs sans récompense/contrainte	Acc.			2		1		1		2			
	Accès au territoire	Acc.		5	1	3	1	4		2	2	7	2	1
	Séjour	Acc.	1	22	27	22	24	10	36	33	22	51	50	7
	Pas de port de documents d'identité ou de voyage	Acc.			1									
	Inscription au registre des étrangers	Acc.		2	4	3	16	18	32	27	20	18	26	7
	Sous-total		1	29	35	28	42	32	69	62	46	76	78	15
Trafic d'êtres humains	Acc.					1								
	Sous-total					1								
	Total		1	29	35	29	42	32	69	62	46	76	78	15



Environnement

			2000	2013	2014	2015	2016	2017	2018	2019	2020	2021	2022	2023
Déchets	Déchets par professionnel	Acc.		1										
	Déchets par particulier	Acc.		6	2	1		2	1	2	1	1	2	
	Déchets par personne indéterminée	Acc.	2											
	Sous-total		2	7	2	1		2	1	2	1	1	2	
Nucléaire	Non-prolifération	Acc.										1		
	Sous-total											1		
Autres que déchets	Urbanisme	Acc.			1			2						
	Permis d'environnement	Acc.		1	1						1			
	Non spécifié	Acc.							1					
	Autres nuisances en matière d'environnement	Acc.					1							
	Sous-total			1	2			3	1			1		
Biodiversité / Faune et flore	Bien-être animal	Acc.	2		2	1	1	1		3	2	18	6	
	Protection de la nature	Acc.									1	1		
	Destruction d'animaux	Acc.							1					
	Sous-total		2		2	1	1	1	1	3	3	19	6	
Total			4	8	6	2	1	6	3	5	5	21	8	

FPF/DGR/DRI/BIPOL - Statistiques policières de criminalité (date de clôture: 22/09/2023)
 Les données pour les années 2001 jusqu'à 2012 ne sont plus publiées mais restent disponibles sur demande auprès du service BIPOL.
 Les données pour 2023 ne concernent que le 1er trimestre.



Armes et explosifs

			2000	2013	2014	2015	2016	2017	2018	2019	2020	2021	2022	2023
Détention illégale	Arme à feu	Acc.		10	7	11	11	14	10	14	8	8	5	
	Arme blanche ou non à feu	Acc.		6	5	10	8	6	6	4	8	10	8	1
	Munition	Acc.		1	1		2		1		3	2	5	
	Pièces/accessoires	Acc.				1								
	Non spécifié	Acc.	8		2			1			1			
	Sous-total		8	17	15	22	21	21	17	18	20	20	18	1
Port / transport illégal	Arme à feu	Acc.			1		2			1	1	1	1	
	Arme blanche ou non à feu	Acc.		5	9	12	3	5	4	1	4	10	4	
	Non spécifié	Acc.	4											
	Sous-total		4	5	10	12	5	5	4	2	5	11	5	
Commerce illégal	Arme à feu	Acc.		1	1			1	1				1	
		Sous-total		1	1			1	1				1	
Explosifs		Acc.	1						2					
		Sous-total	1						2					
Autre	Non spécifié	Acc.	9											
		Sous-total	9											
	Total		22	23	26	34	26	27	24	20	25	31	24	1

Protection de la personne

			2000	2013	2014	2015	2016	2017	2018	2019	2020	2021	2022	2023
Discrimination	Racisme et xénophobie	Acc.	1	4	3	7	5	4	11	4	2	4	4	2
	Fondée sur son orientation sexuelle (homophobie)	Acc.			2	3	1							
	Fondée sur conviction religieuse ou philosophique	Acc.											1	
	Autre discrimination	Acc.			1			1			1			
	Sous-total		1	4	6	10	6	4	12	4	3	4	5	2
Protection de la vie privée		Acc.			3				1	2			1	
		Sous-total			3				1	2			1	
Caméras de surveillance		Acc.					1							
		Sous-total					1							
Droit à l'image		Acc.			1	1	1	1		2	2	1	2	
		Sous-total			1	1	1	1		2	2	1	2	
	Total		1	4	10	11	8	5	13	8	5	5	8	2



Watermael-Boitsfort

Infraction Lois spéciales

Hormones et dopage

		2000	2013	2014	2015	2016	2017	2018	2019	2020	2021	2022	2023
Détention	Acc.			1	3		1	4		3	1		
	Sous-total:			1	3		1	4		3	1		
	Total:			1	3		1	4		3	1		

Protection de la jeunesse

		2000	2013	2014	2015	2016	2017	2018	2019	2020	2021	2022	2023
Législation sur l'obligation scolaire	Acc.	3	3	3	2	1	1						
	Sous-total:	3	3	3	2	1	1						
Législation sur la protection de la jeunesse	Acc.	12	27	46	29	34	35	34	38	53	35	28	8
	Tent.									1			
	Sous-total:	12	27	46	29	34	35	34	38	54	35	28	8
Non spécifié	Acc.	1			1					1		1	
	Sous-total:	1			1					1		1	
	Total:	16	30	49	32	35	36	34	38	55	35	29	8



Code pénal social

		2000	2013	2014	2015	2016	2017	2018	2019	2020	2021	2022	2023
Harcèlement au travail	Acc.		1	4	2	4	1	1	1		2	1	2
	Sous-total:		1	4	2	4	1	1	1		2	1	2
Violence au travail	Acc.							1		2			
	Sous-total:							1		2			
Travail illégal	Acc.									1			
	Sous-total:									1			
Fraude sociale aux cotisations (travail au noir)	Acc.		2	1		1	1	3		1	1	2	1
	Sous-total:		2	1		1	1	3		1	1	2	1
Infr. contre foi publique en droit pénal social	Acc.		1		1		1	1	1	2	4	2	
	Sous-total:		1		1		1	1	1	2	4	2	
Esroquerie en droit pénal social	Acc.											1	1
	Sous-total:											1	1
	Total:		4	5	3	5	3	6	2	6	7	6	4

Ivresse et alcool

		2000	2013	2014	2015	2016	2017	2018	2019	2020	2021	2022	2023
Ivresse publique	Acc.	11	56	68	41	49	38	38	33	34	54	54	9
	Sous-total:	11	56	68	41	49	38	38	33	34	54	54	9
	Total:	11	56	68	41	49	38	38	33	34	54	54	9

Registre de population

		2000	2013	2014	2015	2016	2017	2018	2019	2020	2021	2022	2023
	Acc.		21	28	26	36	48	44	47	28	30	38	7
	Sous-total:		21	28	26	36	48	44	47	28	30	38	7
	Total:		21	28	26	36	48	44	47	28	30	38	7



Carte d'identité

		2000	2013	2014	2015	2016	2017	2018	2019	2020	2021	2022	2023
Pas en possession	Acc.	1	6	5	13	2			1	9	3	2	
	Sous-total:	1	6	5	13	2			1	9	3	2	
Refus de présentation	Acc.		2	2	1								
	Sous-total:		2	2	1								
Endommagée	Acc.				2								
	Sous-total:				2								
Non spécifié	Acc.		2		1								
	Sous-total:		2		1								
Autres	Acc.		1										
	Sous-total:		1										
	Total:	1	11	7	17	2			1	9	3	2	



Santé publique

		2000	2013	2014	2015	2016	2017	2018	2019	2020	2021	2022	2023
Art de guérir, art infirmier, etc.	Acc.				1								
	Sous-total:				1								
Politique de la santé	Acc.									4			
	Sous-total:									4			
Interdiction de fumer	Acc.											1	
	Sous-total:											1	
Vente de tabac	Acc.										1		
	Sous-total:										1		
Denrées alimentaires	Acc.								1				
	Sous-total:								1				
Refus ou négligence respect mesures	Acc.									249	107	1	
	Sous-total:									249	107	1	
Autres	Acc.	2							1	27			
	Sous-total:	2							1	27			
	Total:	2			1				2	280	108	2	



Travail

		2000	2013	2014	2015	2016	2017	2018	2019	2020	2021	2022	2023
Règlement général protection du travail	Acc.	3	2		1								
	Sous-total:	3	2		1								
Fraude sociale aux cotisations (travail au noir)	Acc.		2	1		2							
	Sous-total:		2	1		2							
Accès à l'exercice d'une profession	Acc.	1											
	Sous-total:	1											
Repos hebdomadaire obligatoire	Acc.							2		1	1		
	Sous-total:							2		1	1		
Autres	Acc.								1				
	Sous-total:								1				
	Total:	4	4	1	1	2		2	1	1	1		

Protection des revenus publics

		2000	2013	2014	2015	2016	2017	2018	2019	2020	2021	2022	2023
Douane et accises	Acc.										1		
	Sous-total:										1		
Taxe de circulation / TMC	Acc.		4	8	2		2	1		1		1	
	Sous-total:		4	8	2		2	1		1		1	
Fraude sociale aux allocations	Acc.					1							
	Sous-total:					1							
Fraude TVA	Acc.			1									
	Sous-total:			1									
Fraude fiscale - impôts sur le revenu	Acc.				1		1		1		1		
	Sous-total:				1		1		1		1		
Non spécifié	Acc.				1			3	2	1	2		
	Sous-total:				1			3	2	1	2		
	Total:		4	9	4	1	3	4	3	2	4	1	



Législation économique

		2000	2013	2014	2015	2016	2017	2018	2019	2020	2021	2022	2023
Concurrence	Acc.								1				
	Sous-total:								1				
Sociétés	Acc.				1								
	Sous-total:				1								
Autres	Acc.								1				
	Sous-total:								1				
	Total:				1				2				

Pratiques commerciales

		2000	2013	2014	2015	2016	2017	2018	2019	2020	2021	2022	2023
Oeuvres d' art	Acc.				1								
	Sous-total:				1								
Autres	Acc.							1					
	Sous-total:							1					
	Total:				1			1					

Autres lois spéciales

		2000	2013	2014	2015	2016	2017	2018	2019	2020	2021	2022	2023
Transport	Acc.	1	1	1							1		
	Sous-total:	1	1	1							1		
Energie	Acc.											1	
	Sous-total:											1	
Réquision prestataire de service	Acc.											1	
	Sous-total:											1	
Infractions Loi police chemins de fer	Acc.			1	5		2	3	1			1	
	Sous-total:			1	5		2	3	1			1	
Autres	Acc.	8							2				
	Sous-total:	8							2				
	Total:	9	1	2	5		2	3	3		1	3	



STATISTIQUES POLICIERES DE CRIMINALITE

LIEU DE PERPETRATION: COMMUNE

Watermael-Boitsfort

***ANNEXE III: DETAIL
FIGURES CRIMINELLES / PHENOMENES***



Watermael-Boitsfort

FC Vol moyen de transport

		2000	2013	2014	2015	2016	2017	2018	2019	2020	2021	2022	2023
Vol de voiture	Acc.	68	22	32	23	19	22	27	14	36	17	20	6
	Tent.	17	2	3	3	1		1	1	3	2	1	
	Total	85	24	35	26	20	22	28	15	39	19	21	6
Vol de moto	Acc.	10	4	7	2	7	8	9	5	6	7	2	1
	Tent.											1	
	Total	10	4	7	2	7	8	9	5	6	7	3	1
Carjacking	Acc.	2	2								1		
	Tent.												
	Total	2	2								1		
Homejacking	Acc.	1											
	Tent.												
	Total	1											
Vol dans les garages	Acc.		1		2	3	1	2	1	2			
	Tent.												
	Total		1		2	3	1	2	1	2			
Vol de vélomoteur	Acc.	7	3	1	4	4	2	5	8	5	9	18	1
	Tent.											1	
	Total	7	3	1	4	4	2	5	8	5	9	19	1
Vol de vélo	Acc.	21	35	62	46	44	50	82	80	102	84	80	26
	Tent.			1		2	1	1	1		4	2	
	Total	21	35	63	46	46	51	83	81	102	88	82	26



FC Cambriolage

		2000	2013	2014	2015	2016	2017	2018	2019	2020	2021	2022	2023
Cambriolage dans habitation	Acc.	236	162	212	156	87	129	130	169	88	123	126	28
	Tent.	64	83	116	84	39	59	73	122	63	97	100	17
	Total	300	245	328	240	126	188	203	291	151	220	226	45
Cambriolage ds entreprise ou commerce	Acc.	19	11	17	26	35	12	9	14	10	7	10	3
	Tent.	4	2	13	9	9	5	7	14	7	7	2	
	Total	23	13	30	35	44	17	16	28	17	14	12	3
Cambriolage ds service public ou bâtiment administ	Acc.	11	8	3	1	4	4	7	10	2	4	4	1
	Tent.	3		3	2	3		5	15	2	4	4	
	Total	14	8	6	3	7	4	12	25	4	8	8	1
Cambriolage dans bâtiment (total)	Acc.	266	181	232	181	125	145	146	193	98	134	140	32
	Tent.	71	85	132	95	51	64	85	151	72	108	106	17
	Total	337	266	364	276	176	209	231	344	170	242	246	49

FC Vol autre

		2000	2013	2014	2015	2016	2017	2018	2019	2020	2021	2022	2023
Vol à main armée	Acc.	6	6	1	10	4	9	4	6	10	8	7	2
	Tent.		1	1		1		6	2	1	1	1	
	Total	6	7	2	10	5	9	10	8	11	9	8	2
Vol avec violence sans arme	Acc.	48	26	29	44	43	27	28	28	13	25	29	7
	Tent.	7	7	9	8	7	8	13	7	9	12	11	
	Total	55	33	38	52	50	35	41	35	22	37	40	7
Vol dans ou sur un véhicule	Acc.	244	195	212	198	170	142	97	129	97	135	135	28
	Tent.	48	78	71	82	39	42	33	33	28	31	46	17
	Total	292	273	283	280	209	184	130	162	125	166	181	45
Sacjacking dans une voiture	Acc.					1							
	Total					1							
Vol d'armes et explosifs	Acc.		5	7	6	3	6	3	1	2	3	1	1
	Total		5	7	6	3	6	3	1	2	3	1	1



FC Vol autre

		2000	2013	2014	2015	2016	2017	2018	2019	2020	2021	2022	2023
Steaming	Acc.									1	1		
	Tent.				1								
	Total				1					1	1		
Arrachage de sac à main	Acc.	15	5	2	8	6	3	3	1		1	2	
	Tent.	2											
	Total	17	5	2	8	6	3	3	1		1	2	
Vol à l'arraché	Acc.	23	7	5	14	13	8	9	5	2	13	10	2
	Tent.	2	1		1	1	1		1	3			
	Total	25	8	5	15	14	9	9	6	5	13	10	2
Vol à la tire	Acc.	44	63	50	30	47	37	42	54	28	32	36	11
	Tent.		2			2				1			
	Total	44	65	50	30	49	37	42	54	29	32	36	11
Vol à l'étalage	Acc.	10	18	15	16	10	9	16	2	14	15	7	1
	Tent.		2	2						1			
	Total	10	20	17	16	10	9	16	2	15	15	7	1
Vol par ruse	Acc.	4	6	5	10	13	7	6	5	2	3	2	
	Tent.		1	2		5	1			1		1	
	Total	4	7	7	10	18	8	6	5	3	3	3	
Vol de métaux	Acc.		4	1	1	1	2	2	1	1	2	3	
	Tent.												
	Total		4	1	1	1	2	2	1	1	2	3	
Vol sur les chantiers	Acc.	2	9	5	4	2		1	6	2	4	9	5
	Tent.						1	1			1		
	Total	2	9	5	4	2	1	2	6	2	5	9	5
Home-invasion	Acc.			1			1			1		1	
	Tent.												
	Total			1			1			1		1	
Vol d'animaux	Acc.				2			7	1	1		2	
	Tent.												
	Total				2			7	1	1		2	



FC Vol autre

		2000	2013	2014	2015	2016	2017	2018	2019	2020	2021	2022	2023
Vol de cargaison	Tent.			1									
	Total			1									

Criminalité ICT

		2000	2013	2014	2015	2016	2017	2018	2019	2020	2021	2022	2023
Fraude de cartes de paiements	Acc.		17	19	8	12	23	17	28	20	20	33	5
	Tent.					2				1		1	
	Total		17	19	8	14	23	17	28	21	20	34	5

Phishing	Acc.		2		1		1		2	1		1	
	Total		2		1		1		2	1		1	

Ransomware	Acc.						3						
	Total						3						

Shouldersurfing	Acc.		3	3	1	1	3		9	1			
	Total		3	3	1	1	3		9	1			

Skimming	Acc.		3	2		1	2	1			1		
	Total		3	2		1	2	1			1		



FC Autre

		2000	2013	2014	2015	2016	2017	2018	2019	2020	2021	2022	2023
Violence contre les métiers d'intérêt général	Acc.	1	2	6	3	2	6	6	3	2	4	4	
	Total	1	2	6	3	2	6	6	3	2	4	4	
Viol collectif	Acc.		1		2								
	Tent.							1					
	Total		1		2			1					
Graffiti	Acc.		29	24	15	11	8	8	4	6	12	12	3
	Total		29	24	15	11	8	8	4	6	12	12	3
Dégradation de voiture	Acc.	5	143	113	91	95	74	67	81	69	75	81	16
	Tent.					1							
	Total	5	143	113	91	96	74	67	81	69	75	81	16
Rixe au couteau	Acc.		1			1			1				
	Total		1			1			1				

PH Violence intrafamiliale (VIF)



PH Violence intrafamiliale (VIF)

		2000	2013	2014	2015	2016	2017	2018	2019	2020	2021	2022	2023
VIF: physique, dans le couple	Acc.	11	26	37	42	28	32	26	32	22	32	31	6
	Tent.	1											
	Total	12	26	37	42	28	32	26	32	22	32	31	6
VIF: physique, envers des descendants	Acc.	1	5	4	7	5	9	4	5	4	7	11	2
	Tent.					1	1				1		
	Total	1	5	4	7	6	10	4	5	4	8	11	2
VIF: physique, envers d'autres membres	Acc.	20	8	7	10	15	6	7	10	14	8	12	2
	Tent.												
	Total	20	8	7	10	15	6	7	10	14	8	12	2
VIF: sexuelle, dans le couple	Acc.												1
	Tent.												
	Total												1
VIF: sexuelle, envers des descendants	Acc.	2	1		3		1	1					
	Tent.												
	Total	2	1		3		1	1					
VIF: sexuelle, envers d'autres membres	Acc.		1										
	Tent.												
	Total		1										
VIF: psychique, dans le couple	Acc.	20	17	31	33	46	24	19	20	30	26	17	2
	Tent.												
	Total	20	17	31	33	46	24	19	20	30	26	17	2
VIF: psychique, envers des descendants	Acc.	1								1	2		
	Tent.												
	Total	1								1	2		
VIF: psychique, envers d'autres membres	Acc.		1	1	3	1	1		2	1	1	2	2
	Tent.												
	Total		1	1	3	1	1		2	1	1	2	2
VIF: économique, dans le couple	Acc.		1	2	1	3		1	1	1	1	2	
	Tent.												
	Total		1	2	1	3		1	1	1	1	2	
VIF: économique, envers des descendants	Acc.				1					1			
	Tent.												
	Total				1					1			
VIF: économique, envers d'autres membres	Acc.	15	3	3	3	1	1		3	2	2	2	
	Tent.		1										
	Total	15	4	3	3	1	1		3	2	2	2	



PH Hormones et dopage

		2000	2013	2014	2015	2016	2017	2018	2019	2020	2021	2022	2023
Dopage humain	Acc.			1	3		1	4	2	3	1		
	Total			1	3		1	4	2	3	1		
Engraissement illégal	Acc.		1										
	Total		1										

PH Drogues

		2000	2013	2014	2015	2016	2017	2018	2019	2020	2021	2022	2023
Vente de cocaïne	Acc.		1	2	1	2	1	2	3	5		3	
	Total		1	2	1	2	1	2	3	5		3	
Production de drogues synthétiques	Acc.				1			1					
	Total				1			1					
Vente de drogues synthétiques	Acc.			1		1		1	2	1		1	
	Total			1		1		1	2	1		1	
Production de cannabis (culture)	Acc.		1		2	1	1	1		1	2		
	Total		1		2	1	1	1		1	2		
Vente de cannabis en grande quantité	Acc.		1										
	Total		1										
Vente-traffic d'héroïne	Acc.											1	
	Total											1	

PH Trafic d'armes

		2000	2013	2014	2015	2016	2017	2018	2019	2020	2021	2022	2023
Commerce et production d'arme à feu et mun.	Acc.		1	1			1	1				1	
	Total		1	1			1	1				1	



PH Traite des êtres humains

	2000	2013	2014	2015	2016	2017	2018	2019	2020	2021	2022	2023
TEH - exploitation économique Acc.										1	1	
Total										1	1	
TEH - exploitation sexuelle Acc.		2										
Total		2										

PH Violence dans l'espace public

	2000	2013	2014	2015	2016	2017	2018	2019	2020	2021	2022	2023
Violence physique (transport public) Acc.		3	2	2	2	2	3		2		2	
Total		3	2	2	2	2	3		2		2	
Violence physique (voie publique) Acc.	18	46	37	42	43	27	38	31	34	26	41	3
Tent.						2	1			1	1	
Total	18	46	37	42	43	29	39	31	34	27	42	3
Violence physique (autre endroit public) Acc.	2	2	6	7	1	9	4	6	2	4	8	
Tent.				1								
Total	2	2	6	8	1	9	4	6	2	4	8	
Violence physique (endroit accessible au public) Acc.	7	14	10	8	15	6	10	5	8	10	14	2
Tent.						1				1		
Total	7	14	10	8	15	7	10	5	8	11	14	2
Violence sexuelle (transport public) Acc.	1	1		1				2	1	1	1	
Total	1	1		1				2	1	1	1	
Violence sexuelle (voie publique) Acc.	7	4	5	3	3	6	4	10	7	4	4	
Tent.			1				1					
Total	7	4	6	3	3	6	5	10	7	4	4	
Violence sexuelle (autre endroit public) Acc.	4	1	1	2	2	4	2		7	4	1	
Total	4	1	1	2	2	4	2		7	4	1	
Violence sexuelle (endroit accessible au public) Acc.	3		1	1	1		1			3	1	
Tent.											1	
Total	3		1	1	1		1			3	2	



PH Violence dans l'espace public

		2000	2013	2014	2015	2016	2017	2018	2019	2020	2021	2022	2023
Violence psychique (transport public)	Acc.	1	1	1	2	2	1	4	3	1	2		
	Total	1	1	1	2	2	1	4	3	1	2		
Violence psychique (voie publique)	Acc.	22	34	55	54	46	27	38	34	57	35	47	8
	Total	22	34	55	54	46	27	38	34	57	35	47	8
Violence psychique (autre endroit public)	Acc.	7	4	10	12	8	11	7	5	3	6	6	2
	Total	7	4	10	12	8	11	7	5	3	6	6	2
Violence psychique (endroit accessible au public)	Acc.	7	16	20	17	13	7	12	10	12	8	9	5
	Tent.					1							
	Total	7	16	20	17	14	7	12	10	12	8	9	5
Vol à main armée (transport public)	Acc.				1		1						
	Tent.								1				
	Total				1		1		1				
Vol à main armée (voie publique)	Acc.	2	1		5		3	2	4	5	6	5	1
	Tent.					1		3	1				
	Total	2	1		5	1	3	5	5	5	6	5	1
Vol à main armée (autre endroit public)	Acc.				2		1						
	Total				2		1						
Vol à main armée (endroit accessible au public)	Acc.	2	3	1	1	4	1	1	2	1	1	1	
	Tent.		1	1				3		1	1	1	
	Total	2	4	2	1	4	1	4	2	2	2	2	
Vol avec violence sans arme (transport public)	Acc.	2		3	3	3		1				4	
	Tent.			1	1								
	Total	2		4	4	3		1				4	
Vol avec violence sans arme (voie publique)	Acc.	31	17	12	23	26	16	15	16	5	9	11	5
	Tent.	5	1	2	6	4	6	4	3	6		1	
	Total	36	18	14	29	30	22	19	19	11	9	12	5



PH Violence dans l'espace public

		2000	2013	2014	2015	2016	2017	2018	2019	2020	2021	2022	2023
Vol avec violence sans arme (autre endroit public)	Acc.	5	2	1	2	2	2	1	1	2	3		
	Tent.		2									1	
	Total	5	4	1	2	2	2	1	1	2	3	1	
Vol avec violence sans arme (endr. acces. au pub.)	Acc.	2	2	4	4	3	4	6	3	2	7	4	
	Tent.	1		2				3				1	
	Total	3	2	6	4	3	4	9	3	2	7	5	

PH Autre

		2000	2013	2014	2015	2016	2017	2018	2019	2020	2021	2022	2023
Faux policiers	Acc.				2	3	2	2	1				
	Tent.			1			1			1			
	Total			1	2	3	3	2	1	1			
Terrorisme, extrémisme et radicalisme	Acc.					2	1			1			1
	Tent.												
	Total					2	1			1			1
Cyberharcèlement	Acc.	12	14	9	15	10	12	13	6	7	4	7	4
	Tent.												
	Total	12	14	9	15	10	12	13	6	7	4	7	4
Fraude à l'identité	Acc.	2	21	22	18	21	12	13	9	11	13	6	5
	Tent.		1	1	2	1		1					
	Total	2	22	23	20	22	12	14	9	11	13	6	5

STATISTIQUES POLICIERES DE CRIMINALITE

LIEU DE PERPETRATION: COMMUNE

Watermael-Boitsfort

***ANNEXE IV: FAITS ENREGISTRES
NON CRIMINELS***



Watermael-Boitsfort

Faits non criminels

Maladies / Décès / Disparition

	2000	2013	2014	2015	2016	2017	2018	2019	2020	2021	2022	2023
Suicide	18	9	10	10	16	13	9	13	12	14	13	4
Personne malade	13	14	26	18	22	20	19	20	33	24	16	10
Décès suspect	1	4	2	8	8	1	4	1	2	5	5	1
Décès naturel	1	7	4	8	6	3		5	5	11	1	
Disparition (personne disparue)	41	10	11	11	11	14	5	19	12	16	26	3
Accident (sauf roulage)	6	7	6	6	7	6	8	6	3	10	4	2
Cadavre non identifié								1				
Sécurité des travailleurs (accident du travail)												1
Non spécifié											1	
Autres	1	1				1						
Total	81	52	59	61	70	58	45	65	67	80	66	21

Appels

	2000	2013	2014	2015	2016	2017	2018	2019	2020	2021	2022	2023
Alarme	1	2	1				1		2		1	
Appels			1	4	2	1		1	1	1	1	1
Total	1	2	2	4	2	1	1	1	3	1	2	1



Problèmes sociaux

	2000	2013	2014	2015	2016	2017	2018	2019	2020	2021	2022	2023
Différends familiaux	5	3	8	6	2	3	10	8	6	8	48	8
Différend (pas de coups)		3	2	5	4	2	6	3	7	11	6	2
Affaire civile	3	14	18	9	10	10	8	7	13	8	15	4
Protection de la jeunesse	43	42	28	22	19	32	30	56	39	19	46	9
Autres	11	4				2	1	1		2	1	
Total	62	66	56	42	35	49	55	75	65	48	116	23

Catastrophes

	2000	2013	2014	2015	2016	2017	2018	2019	2020	2021	2022	2023
Fuite de gaz							1		1			
Affaissement			1									
Dégâts tempête			2	2	1	1		6	2		2	2
Problèmes causés par l'eau										1		
Autres		1	1									
Total		1	4	2	1	1	1	6	3	1	2	2

Ordre public

	2000	2013	2014	2015	2016	2017	2018	2019	2020	2021	2022	2023
Manifestation							1					
Troubles		8	7	17	10	1		1			2	
Total		8	7	17	10	1	1	1			2	

Agissements suspects

	2000	2013	2014	2015	2016	2017	2018	2019	2020	2021	2022	2023
	18	1	4	5	1	3	5	3	2	4	2	
Total	18	1	4	5	1	3	5	3	2	4	2	



Objets trouvés

	2000	2013	2014	2015	2016	2017	2018	2019	2020	2021	2022	2023
		8	10	11	14	13	9	3	6	12	10	3
Total		8	10	11	14	13	9	3	6	12	10	3

Objets perdus

	2000	2013	2014	2015	2016	2017	2018	2019	2020	2021	2022	2023
	39	947	901	849	479	502	669	623	467	577	625	116
Total	39	947	901	849	479	502	669	623	467	577	625	116

Autres non-infractions

	2000	2013	2014	2015	2016	2017	2018	2019	2020	2021	2022	2023
Ordonnance de capture				2	1	1	1			1		
Non-respect des conditions	1	2	3	2	12	7	11	2	8	14	8	
Procès-verbal d'information	20	5	6	2	1	4	7	8	7	8	7	
Notification		41	180	142	75	56	89	89	48	53	105	17
Dégradation involontaire câbles (non-télécom)				1								
Demande signalement surveillance électronique										3	8	5
Fonction de contrôle armes		1	1	1	1	1	1		3	6	4	
Autres non infractions	6											
Total	27	49	190	150	90	69	109	99	66	85	132	22