

STATISTIQUES POLICIERES DE CRIMINALITE

LIEU DE PERPETRATION: COMMUNE

Uccle

2000 - Trimestre 1 2023

Police fédérale - DGRIDRIIBIPOL

STATISTIQUES POLICIERES DE CRIMINALITE

LIEU DE PERPETRATION: COMMUNE

Uccle

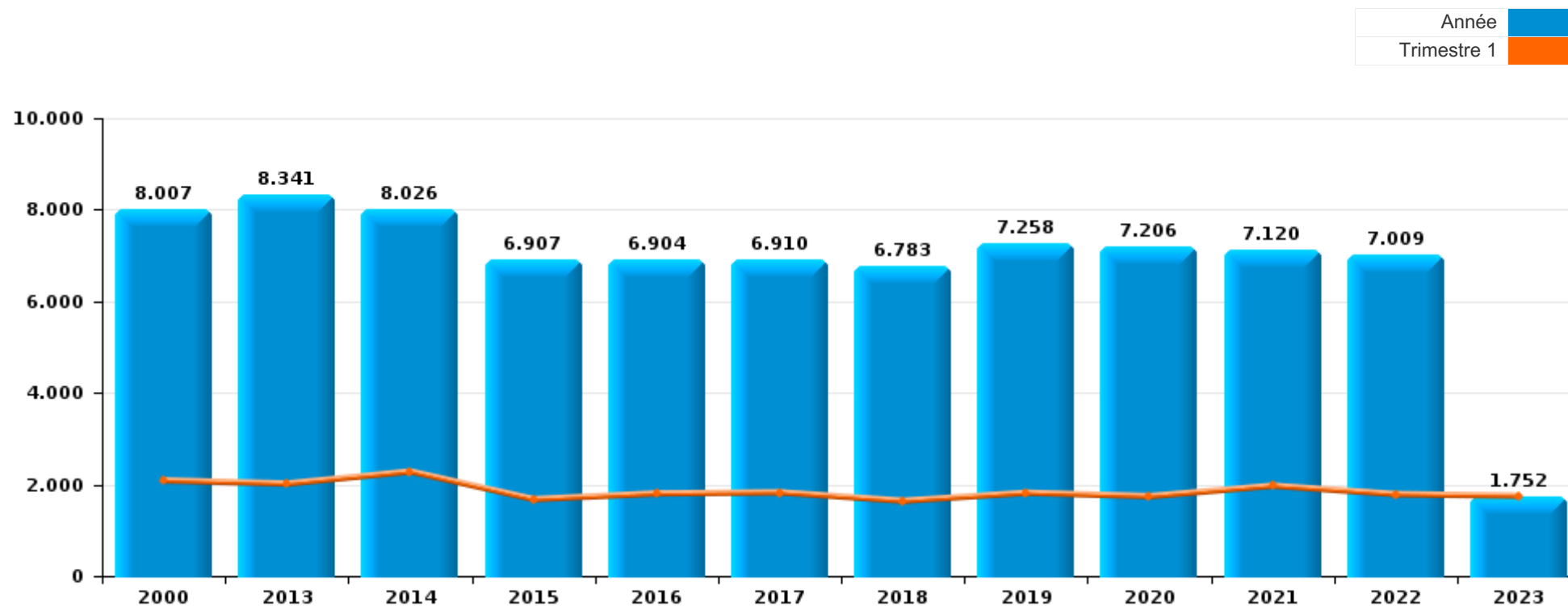
PARTIE I : INFRACTIONS JUDICIAIRES

CRIMINALITE ENREGISTREE COMMISE AU NIVEAU DE LA COMMUNE



Uccle

	2000	2013	2014	2015	2016	2017	2018	2019	2020	2021	2022	2023
Nombre total des délits	8.007	8.341	8.026	6.907	6.904	6.910	6.783	7.258	7.206	7.120	7.009	1.752



FPF/DGR/DR/BIPOL - Statistiques policières de criminalité (date de clôture: 22/09/2023)

Les données pour les années 2001 jusqu'à 2012 ne sont plus publiées mais restent disponibles sur demande auprès du service BIPOL.

Les données pour 2023 ne concernent que le 1er trimestre.



Uccle

	2000	2013	2014	2015	2016	2017	2018	2019	2020	2021	2022	2023
Vol et extorsion	4.695	3.751	3.590	2.909	2.959	2.766	2.733	3.066	2.282	2.787	2.808	732
Dégradation de la propriété	621	702	627	605	577	489	459	528	484	484	551	140
Infr. contre l'intégrité physique	423	461	483	466	482	486	517	480	428	437	467	112
Fraude	582	367	365	355	336	345	408	450	487	605	687	170
Drogues	311	578	612	457	393	350	338	312	299	228	196	37
Législation sur les étrangers	123	326	296	261	260	314	402	504	398	413	448	133
Registre de population	60	405	282	282	319	438	387	344	281	226	270	50
Infr. contre autres valeurs morales et sentiments	132	236	219	213	196	208	240	244	289	230	250	46
Criminalité informatique		113	145	182	232	263	188	258	242	248	390	93
Infr. contre la sécurité publique	258	220	236	220	195	225	191	200	196	155	175	48
Ivresse et alcool	23	276	296	240	198	253	196	173	206	192	193	36
Infr. contre la foi publique	182	284	242	170	167	163	124	118	101	106	101	19
Santé publique	3	5	3	6	3	7	1	1	988	442	3	
Protection de la jeunesse	68	106	124	121	127	120	134	104	105	135	97	29
Armes et explosifs	70	102	107	111	102	127	89	102	87	59	61	23
Infr. contre les moeurs	47	92	87	56	97	87	105	107	111	120	98	22
Infr. contre l'autorité publique	69	55	41	37	44	39	38	48	37	25	50	14
Infr. relative au statut juridique de l'enfant	27	38	53	24	38	38	35	54	43	47	36	10
Infr. contre la famille	114	35	32	26	40	21	39	30	25	22	19	4
Protection de la personne	25	12	19	18	28	27	33	29	30	26	32	6
Carte d'identité	11	17	34	36	27	26	24	22	12	21	15	4
Code pénal social	5	28	23	25	24	28	38	20	13	28	10	3
Protection des revenus publics	1	54	47	31	7	11	15	14	22	31	6	2
Infr. contre la liberté individuelle	10	19	8	13	20	28	16	21	18	23	19	11
Environnement	33	13	26	16	10	6	10	7	8	12	13	3
Contravention Code pénal	70	1			1				1			
Autres lois spéciales	20	3	3	4	9	9	3	4	3	4	1	3
Législation économique	2	9	5	4	3	19	3	5	2	2	3	
Travail	13	5	4	2	4	4	5	5	1	3	3	
Pratiques commerciales	6	18	9	3	1	3	2		2	2	1	
Exercice illégal de l'autorité publique	3	3	3	4	3	5	5		1			
Hormones et dopage		2	2	7	1	2	1	5	2	1		
Traite des êtres humains		4		2		1		2		2		1
Marchand de sommeil		1	1		1	1	1	1		2		
Infr. contre la Sécurité de l'Etat			1	1		1	3					1
Provocation crime ou délits									1		5	
Autres infractions Code pénal			1						1	2	1	
Sous-total	8.007	8.341	8.026	6.907	6.904	6.910	6.783	7.258	7.206	7.120	7.009	1.752
Contravention règlement policier local	1	71	81	93	97	97	113	178	542	110	176	23
Sous-total	1	71	81	93	97	97	113	178	542	110	176	23
Total	8.008	8.412	8.107	7.000	7.001	7.007	6.896	7.436	7.748	7.230	7.185	1.775

FPF/DGR/DRI/BIPOL - Statistiques policières de criminalité (date de clôture: 22/09/2023)

Les données pour les années 2001 jusqu'à 2012 ne sont plus publiées mais restent disponibles sur demande auprès du service BIPOL.

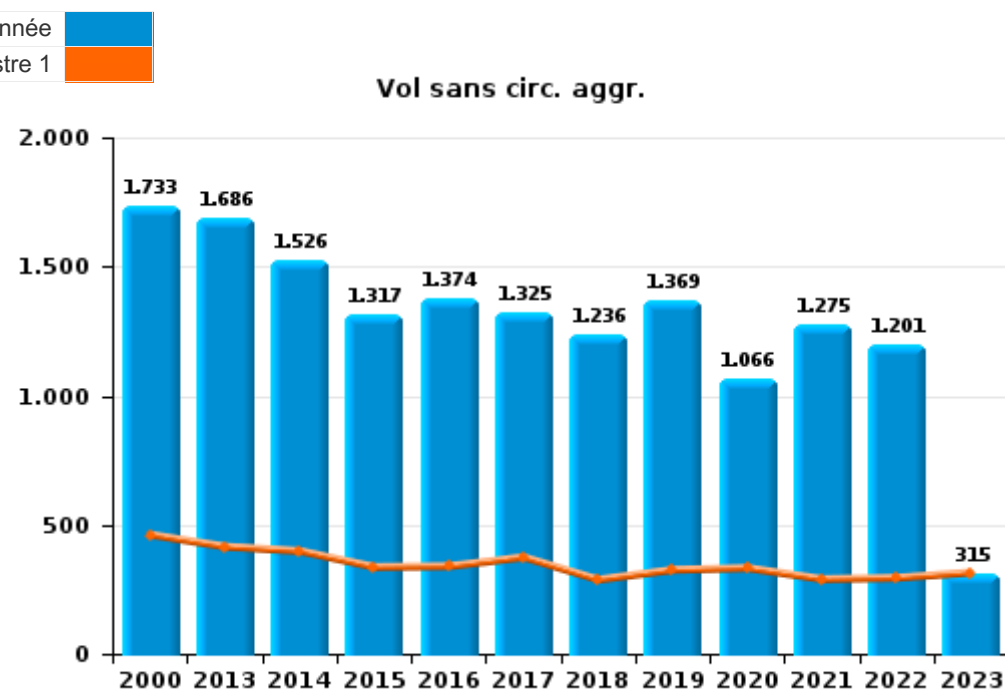
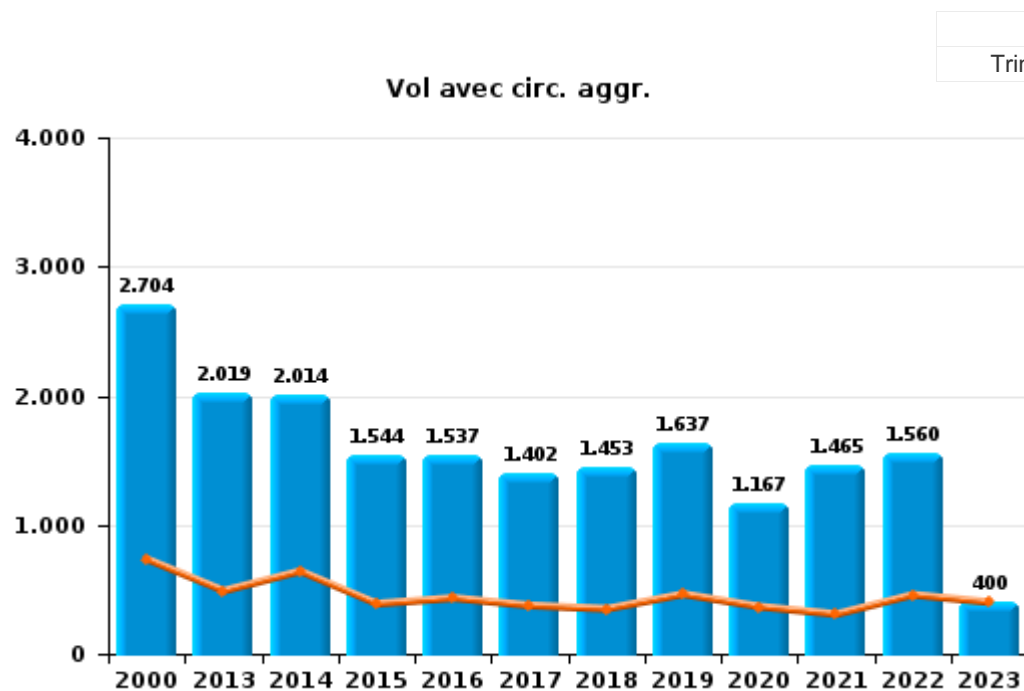
Les données pour 2023 ne concernent que le 1er trimestre.



I.1. Catégorie des infractions : Vol et extorsion (top 5 des infractions au niveau national 2022)

Uccle

	2000	2013	2014	2015	2016	2017	2018	2019	2020	2021	2022	2023
Vol avec circ. aggr.	2.704	2.019	2.014	1.544	1.537	1.402	1.453	1.637	1.167	1.465	1.560	400
Vol sans circ. aggr.	1.733	1.686	1.526	1.317	1.374	1.325	1.236	1.369	1.066	1.275	1.201	315
Extorsion	43	41	43	44	44	33	42	54	44	36	38	17
Vol non spécifié	215	5	7	4	4	6	2	6	4	11	9	
Autres									1			
Total	4.695	3.751	3.590	2.909	2.959	2.766	2.733	3.066	2.282	2.787	2.808	732





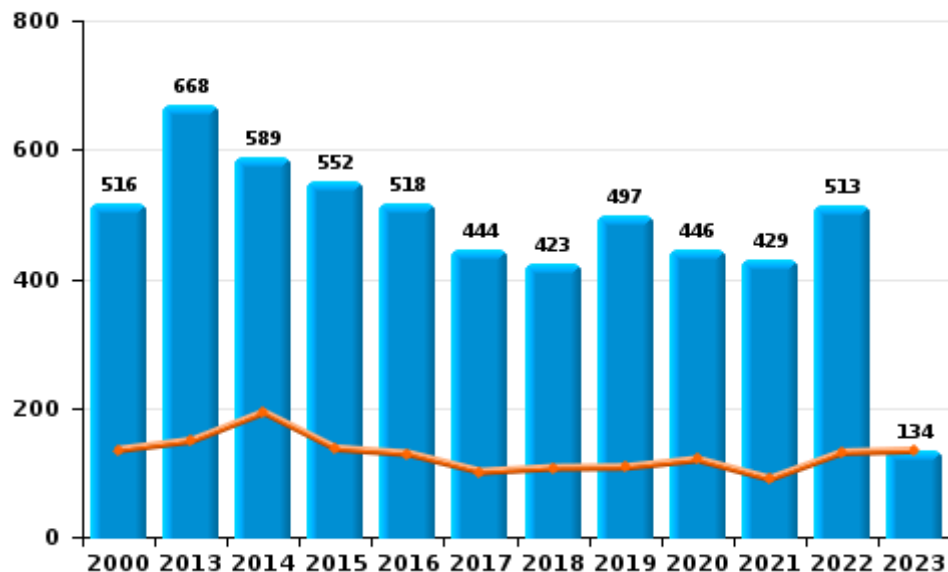
I.2. Catégorie des infractions : Dégradation de la propriété (top 5 des infractions au niveau national 2022)

Uccle

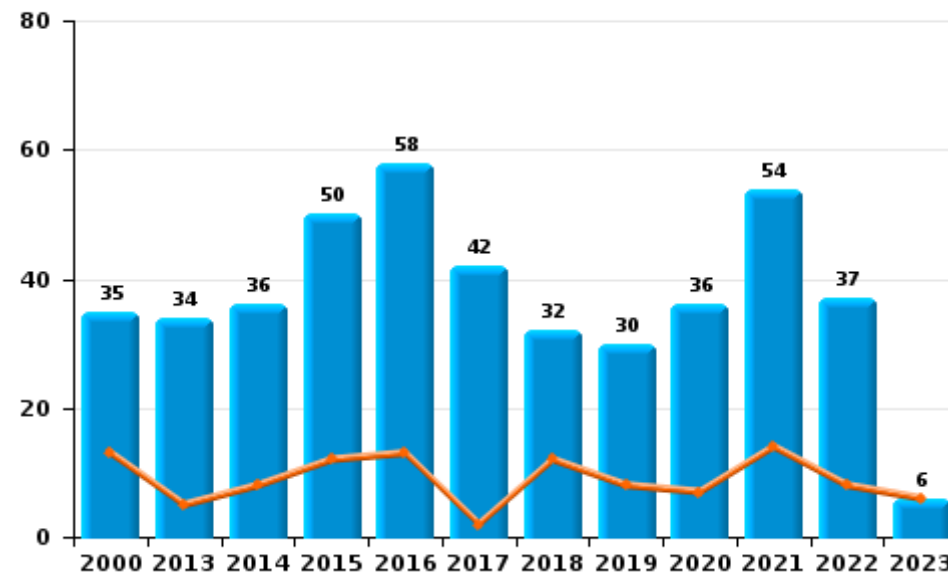
	2000	2013	2014	2015	2016	2017	2018	2019	2020	2021	2022	2023
Vandalisme	516	668	589	552	518	444	423	497	446	429	513	134
Incendie volontaire	19	22	16	29	44	23	11	12	15	39	17	1
Incendie involontaire	16	12	20	21	14	19	21	18	21	15	20	5
Destruction, dénaturation, dégradation	69		2	3		3	4	1	2	1	1	
Destruction par explosion volontaire	1				1							
Total	621	702	627	605	577	489	459	528	484	484	551	140



Vandalisme



Incendie

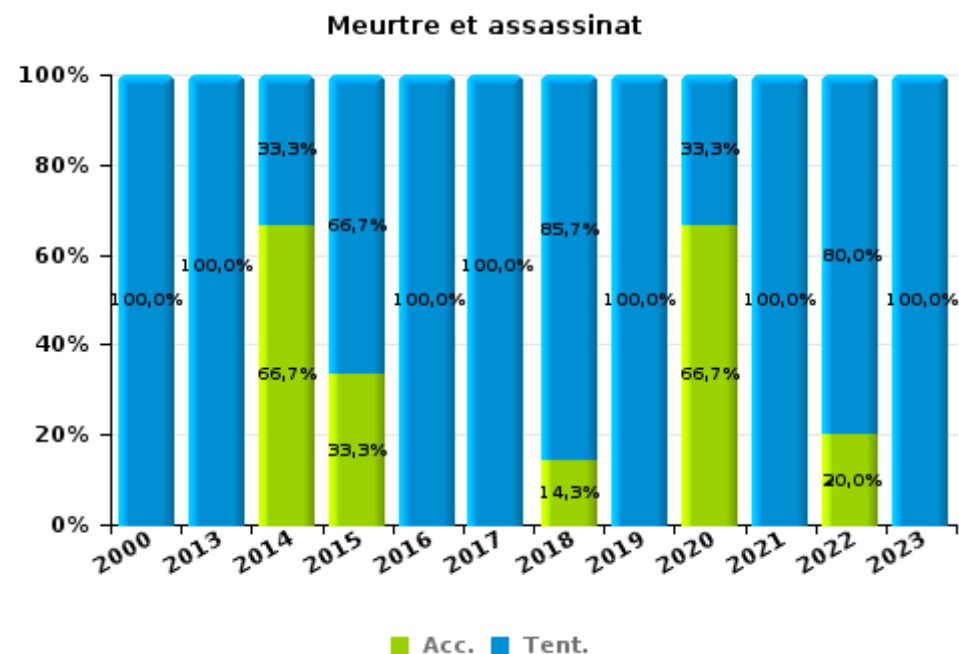
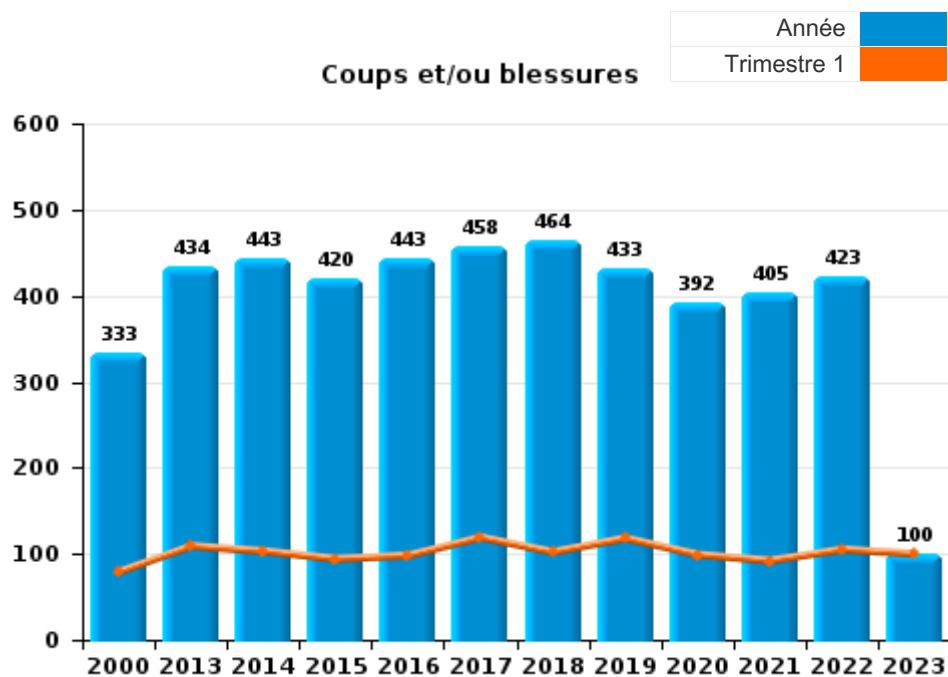




I.3. Catégorie des infractions : Infr. contre l'intégrité physique (top 5 des infractions au niveau national 2022)

Uccle

	2000	2013	2014	2015	2016	2017	2018	2019	2020	2021	2022	2023
Coups et/ou blessures	333	434	443	420	443	458	464	433	392	405	423	100
Autres	88	25	37	40	36	26	46	45	33	30	39	10
Meurtre et assassinat	2	2	3	6	3	2	7	2	3	2	5	2
Total	423	461	483	466	482	486	517	480	428	437	467	112



FPF/DGR/DRI/BIPOL - Statistiques policières de criminalité (date de clôture: 22/09/2023)
 Les données pour les années 2001 jusqu'à 2012 ne sont plus publiées mais restent disponibles sur demande auprès du service BIPOL.
 Les données pour 2023 ne concernent que le 1er trimestre.



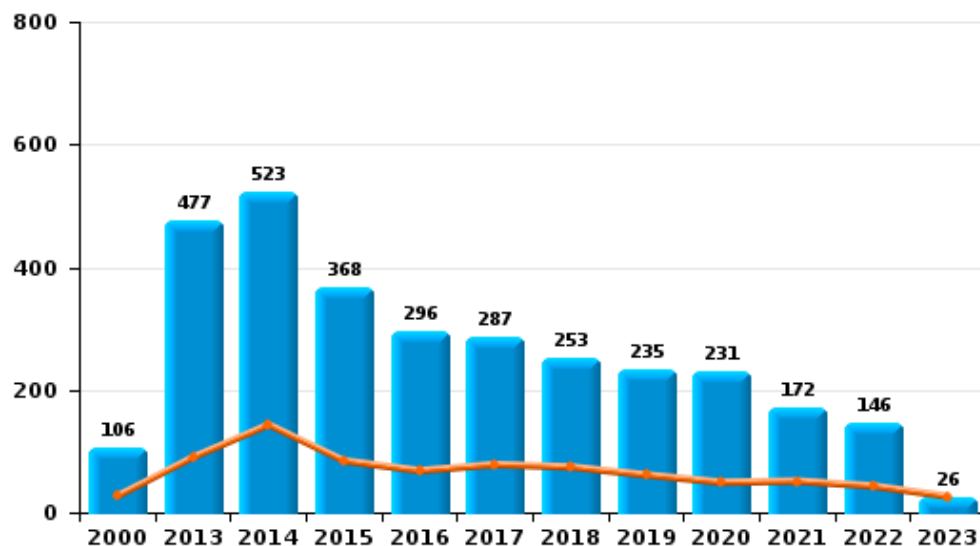
I.4. Catégorie des infractions : Drogues (top 5 des infractions au niveau national 2022)

Uccle

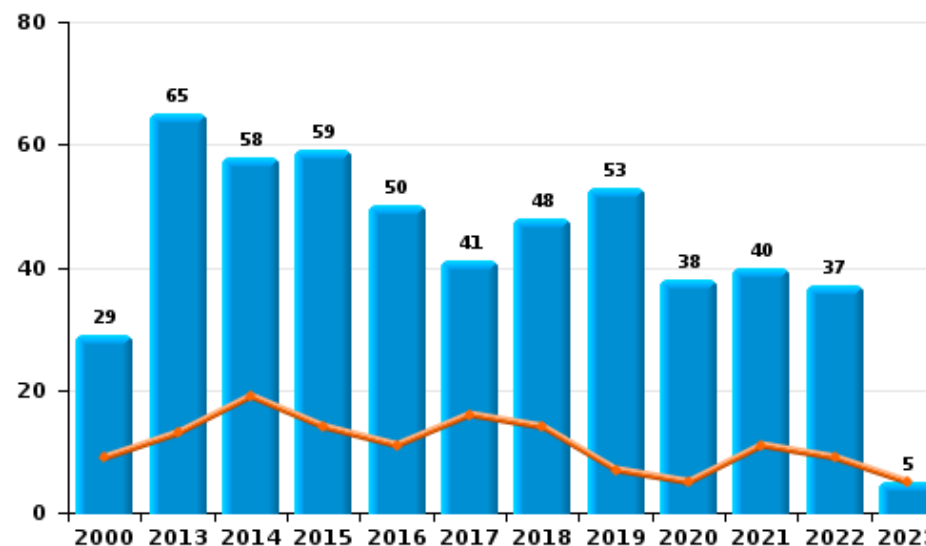
	2000	2013	2014	2015	2016	2017	2018	2019	2020	2021	2022	2023
Détention	106	477	523	368	296	287	253	235	231	172	146	26
Commerce	29	65	58	59	50	41	48	53	38	40	37	5
Usage	158	4	5	5	7	3	6	3	2	4	2	4
Importation et exportation	12	10	10	13	11	10	10	5	11		2	
Fabrication	2	11	7	8	14	6	12	8	5	9	9	2
Autres	4	11	9	4	15	3	9	8	12	3		
Total	311	578	612	457	393	350	338	312	299	228	196	37



Détention



Commerce





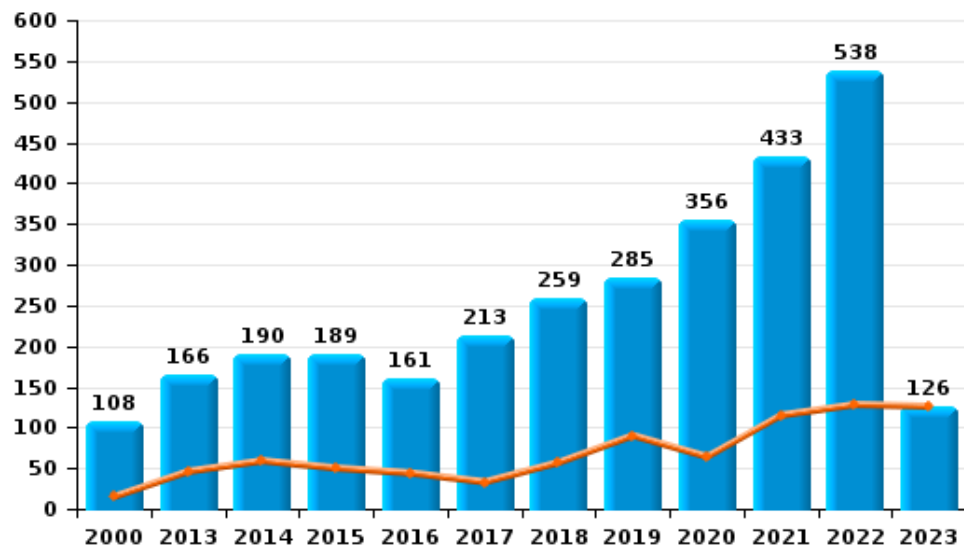
I.5. Catégorie des infractions : Fraude (top 5 des infractions au niveau national 2022)

Uccle

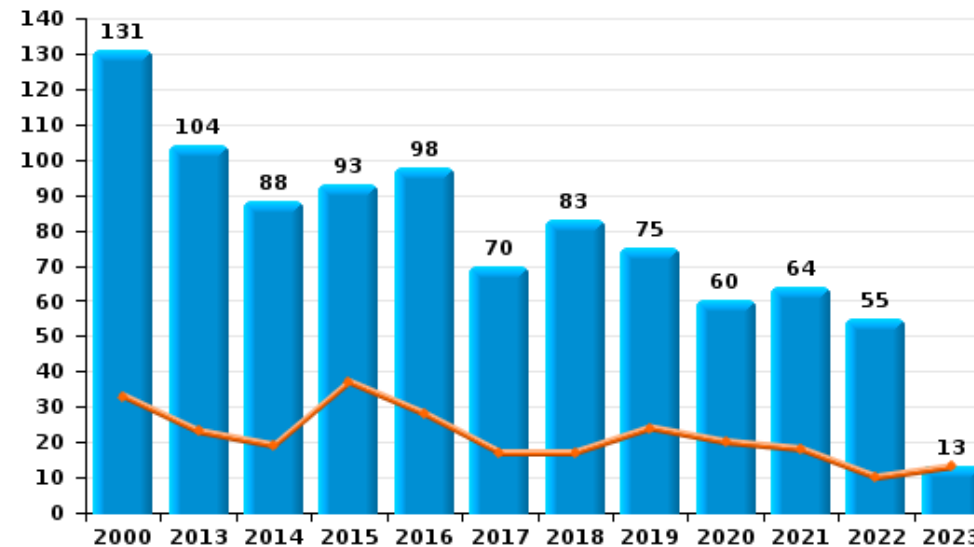
	2000	2013	2014	2015	2016	2017	2018	2019	2020	2021	2022	2023
Escroquerie	108	166	190	189	161	213	259	285	356	433	538	126
Abus de confiance et infr. apparentées	131	104	88	93	98	70	83	75	60	64	55	13
Détournement et destruction frauduleuse	255	26	16	19	24	25	25	31	25	48	45	13
Fraudes: Autres	34	13	18	14	14	11	14	21	23	27	22	4
Recel	21	15	22	17	18	17	10	22	15	21	20	12
Grivèlerie	32	37	19	13	12	5	8	7	5	6	4	2
Infr. liées à l'insolvabilité	1	6	12	10	9	4	9	9	3	6	3	
Total	582	367	365	355	336	345	408	450	487	605	687	170



Escroquerie



Abus de confiance et infr. apparentées



FPF/DGR/DRI/BIPOL - Statistiques policières de criminalité (date de clôture: 22/09/2023)

Les données pour les années 2001 jusqu'à 2012 ne sont plus publiées mais restent disponibles sur demande auprès du service BIPOL.

Les données pour 2023 ne concernent que le 1er trimestre.

STATISTIQUES POLICIERES DE CRIMINALITE

LIEU DE PERPETRATION: COMMUNE

Uccle

PARTIE II : FIGURES CRIMINELLES / PHENOMENES



Uccle

FC Vol moyen de transport

	2000	2013	2014	2015	2016	2017	2018	2019	2020	2021	2022	2023
Vol de voiture	418	116	95	116	96	103	83	92	82	63	63	19
Vol de moto	14	35	29	17	21	23	17	16	16	30	18	7
Carjacking	28	5	1	4	1	2		1	1	2	1	1
Homejacking	7		3		1	1		3	1			
Vol dans les garages	2	3	4	7	9	16	4	6	3	4	6	1
Vol de vélomoteur	43	18	12	18	17	15	10	29	28	46	43	6
Vol de vélo	38	144	136	118	143	214	143	227	226	273	269	48

FC Cambriolage

	2000	2013	2014	2015	2016	2017	2018	2019	2020	2021	2022	2023
Cambriolage dans habitation	1.022	845	824	655	567	579	743	824	544	804	929	203
Cambriolage ds entreprise ou commerce	195	162	145	101	115	128	132	120	84	86	118	31
Cambriolage ds service public ou bâtiment administ	58	55	45	37	54	51	37	29	31	16	23	4
Cambriolage dans bâtiment (total)	1.274	1.062	1.014	792	733	758	912	973	657	906	1.068	238



FC Vol autre

	2000	2013	2014	2015	2016	2017	2018	2019	2020	2021	2022	2023
Vol à main armée	92	50	48	31	31	25	22	32	25	27	30	8
Vol avec violence sans arme	276	279	246	205	208	159	159	177	137	124	96	48
Vol dans ou sur un véhicule	1.140	769	836	505	586	458	431	466	345	531	446	131
Sacjacking dans une voiture		40	32	6	15	5	1	1	1	2		
Vol d'armes et explosifs	6	16	13	13	8	13	13	14	10	8	14	2
Steaming		2		2	2	1	1		1	1		
Arrachage de sac à main	56	32	42	18	21	8	12	15	11	7	6	4
Vol à l'arraché	89	117	110	50	76	57	51	67	52	43	30	20
Vol à la tire	319	413	356	256	259	262	230	294	207	187	177	38
Vol à l'étalage	153	198	166	179	138	120	140	136	84	101	97	28
Vol par ruse	85	82	77	68	76	61	67	91	50	64	22	10
Vol de métaux	1	12	4	5	4	1	1	4	7	2	2	
Vol sur les chantiers	16	36	31	40	37	24	18	25	23	16	29	4
Home-invasion		1		2	1		5	4	2	1	2	
Vol d'animaux	1	2	1	1	2		2	2		3	2	1
Vol de cargaison		3	1	1	1			3	1		1	

Criminalité ICT

	2000	2013	2014	2015	2016	2017	2018	2019	2020	2021	2022	2023
Fraude de cartes de paiements	3	54	70	74	107	125	85	107	73	83	95	20
Phishing		4	7	3	3		2	5	5	3	6	3
Ransomware						1		1	1			
Shouldersurfing		15	12	20	27	36	12	21	8	5	6	2
Skimming		10	9	10	10	13	9	2	8	13	1	2



FC Autre

	2000	2013	2014	2015	2016	2017	2018	2019	2020	2021	2022	2023
Violence contre les métiers d'intérêt général	6	27	15	12	15	15	25	21	20	12	14	5
Viol collectif		3	2	1	3	1	2		3	1	2	1
Graffiti		78	54	107	63	33	21	19	30	27	27	5
Dégradation de voiture	144	369	346	285	291	243	218	285	234	222	265	85
Rixe au couteau		3		1	2	2	3	1	2	4	3	

PH Violence intrafamiliale (VIF)

	2000	2013	2014	2015	2016	2017	2018	2019	2020	2021	2022	2023
VIF: physique, dans le couple	44	109	141	102	112	129	121	119	99	104	105	24
VIF: physique, envers des descendants	8	24	19	20	20	28	28	24	33	37	33	13
VIF: physique, envers d'autres membres	57	11	13	27	31	21	20	22	20	37	27	8

VIF: sexuelle, dans le couple		1			1		2			1		
VIF: sexuelle, envers des descendants	1	5	1	2	3	7	1	3	5	5		
VIF: sexuelle, envers d'autres membres							1				1	

VIF: psychique, dans le couple	101	62	74	44	73	64	74	80	57	70	64	16
VIF: psychique, envers des descendants			1	1	2	5		3	1	3	5	2
VIF: psychique, envers d'autres membres		2		1	3	2	4	1	3	3	3	2

VIF: économique, dans le couple		1	8	4	7	4	4	2	5		5	1
VIF: économique, envers des descendants	3	1	1		1					1		
VIF: économique, envers d'autres membres	53	13	12	17	13	11	10	8	6	3	6	

PH Hormones et dopage

	2000	2013	2014	2015	2016	2017	2018	2019	2020	2021	2022	2023
Dopage humain		2	5	7	2	2	1	5	2	1	1	
Engraissement illégal			1		1		1	1			1	



PH Drogues

	2000	2013	2014	2015	2016	2017	2018	2019	2020	2021	2022	2023
Vente de cocaïne		4	3	7	5	1	4	9	7	13	8	3
Import-export de cocaïne		2		1				1	1			
Production de drogues synthétiques				1								
Import-export de drogues synthétiques									1		1	
Vente de drogues synthétiques		1	1	1	2	2	1	3	3	4	2	
Production de cannabis (culture)		6	1	5	6	1	8	3	1	5	2	2
Vente de cannabis en grande quantité							1	2		1		
Import-export d'héroïne		2							1		1	
Vente-traffic d'héroïne		2	1	1	1		2		1			

PH Trafic d'armes

	2000	2013	2014	2015	2016	2017	2018	2019	2020	2021	2022	2023
Commerce et production d'arme à feu et mun.		2		1	1				2			
Commerce et production d'arme non à feu				1			1	1				

PH Traite des êtres humains

	2000	2013	2014	2015	2016	2017	2018	2019	2020	2021	2022	2023
TEH - exploitation économique	1	4		1				1		2		1
TEH - exploitation sexuelle	3	2	2	2	3	4	2	2		2	4	



PH Violence dans l'espace public

	2000	2013	2014	2015	2016	2017	2018	2019	2020	2021	2022	2023
Violence physique (transport public)	16	12	14	18	16	10	14	6	8	6	10	5
Violence physique (voie publique)	126	161	152	138	148	165	172	171	130	128	156	35
Violence physique (autre endroit public)	4	11	7	5	10	6	5	9	6	11	12	3
Violence physique (endroit accessible au public)	54	59	64	59	53	57	56	46	44	37	51	11
Violence sexuelle (transport public)		2	5	4	3	2	5	4	3	3	5	
Violence sexuelle (voie publique)	8	27	22	13	10	12	5	14	18	16	12	3
Violence sexuelle (autre endroit public)	4	8	4	4	6		3	4	8	4	4	
Violence sexuelle (endroit accessible au public)	5	8	14	6	14	10	6	8	6	10	4	3
Violence psychique (transport public)	7	7	11	10	4	12	13	7	12	2	8	3
Violence psychique (voie publique)	97	111	115	104	106	117	116	114	94	71	80	18
Violence psychique (autre endroit public)	19	12	6	10	11	12	8	9	6	10	9	3
Violence psychique (endroit accessible au public)	50	60	77	62	63	57	64	46	31	28	37	12
Vol à main armée (transport public)	2	1		1	1	2		2	1			
Vol à main armée (voie publique)	39	15	18	11	14	7	8	13	5	12	9	6
Vol à main armée (autre endroit public)	2	4	3		1	1	1		1	4		
Vol à main armée (endroit accessible au public)	27	20	15	14	7	6	7	9	16	8	18	2
Vol avec violence sans arme (transport public)	23	9	6	13	7	6	8	9	8	7	6	5
Vol avec violence sans arme (voie publique)	163	200	170	124	136	102	80	97	75	64	57	28
Vol avec violence sans arme (autre endroit public)	4	9	5	8	4	3	7	4	6	2	2	1
Vol avec violence sans arme (endr. acces. au pub.)	37	26	17	26	25	19	22	15	10	22	9	6

PH Autre

	2000	2013	2014	2015	2016	2017	2018	2019	2020	2021	2022	2023
Faux policiers		15	10	13	16	2	2	6	6	1	1	
Terrorisme, extrémisme et radicalisme			3	4	4	3	3	2			2	2
Cyberharcèlement	50	54	62	65	66	44	54	44	41	45	44	9
Fraude à l'identité	19	94	101	67	64	52	55	51	39	46	34	9

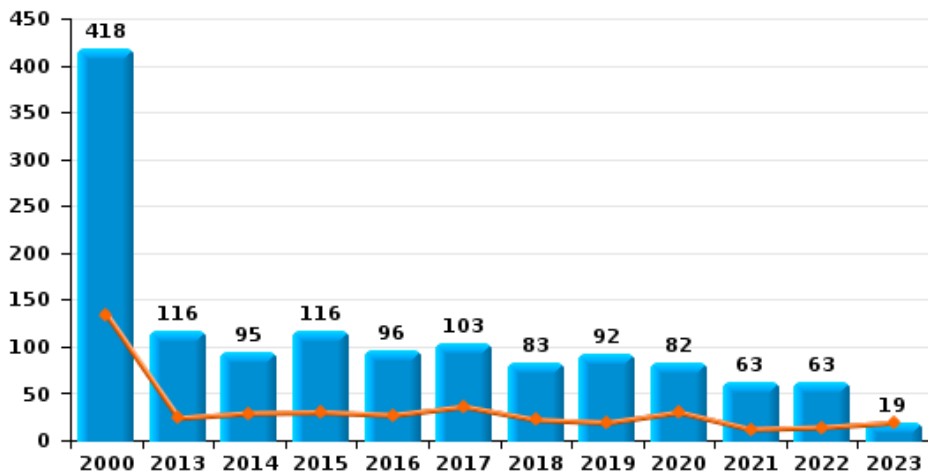




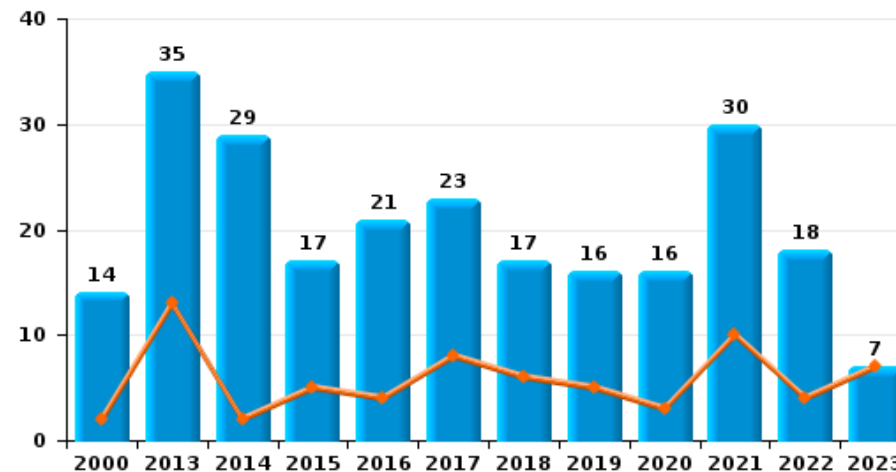
Uccle

Année	■
Trimestre 1	■

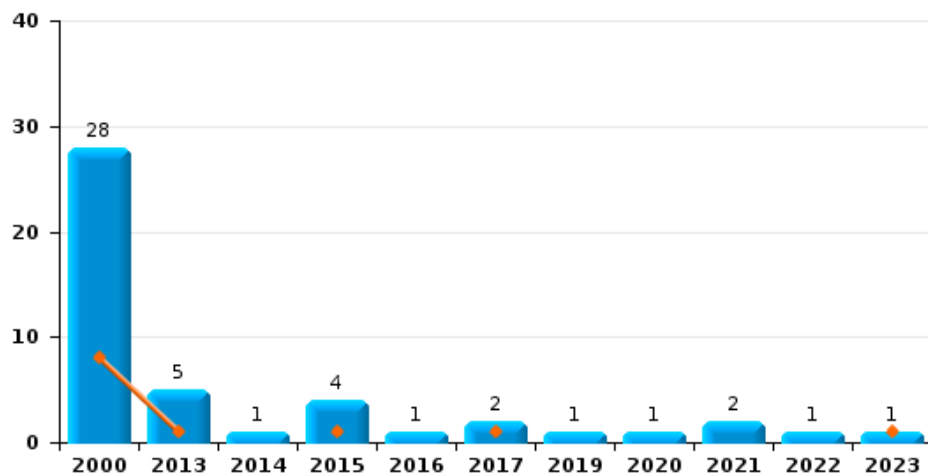
Vol de voiture



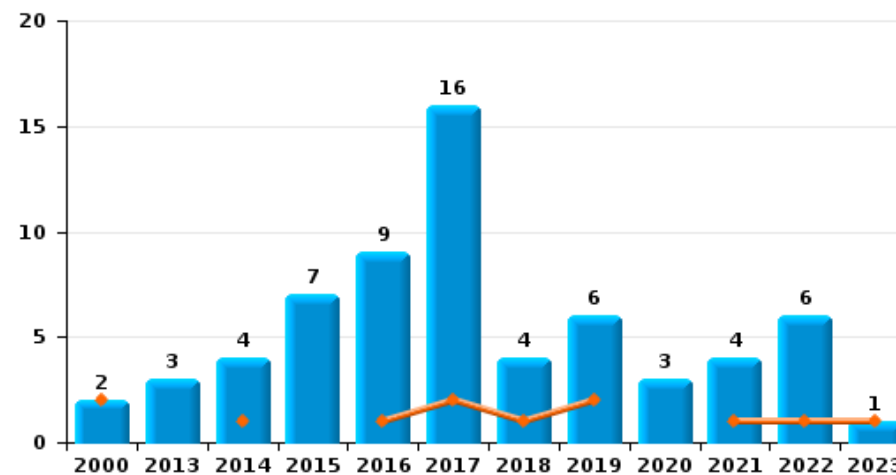
Vol de moto



Carjacking



Vol dans les garages

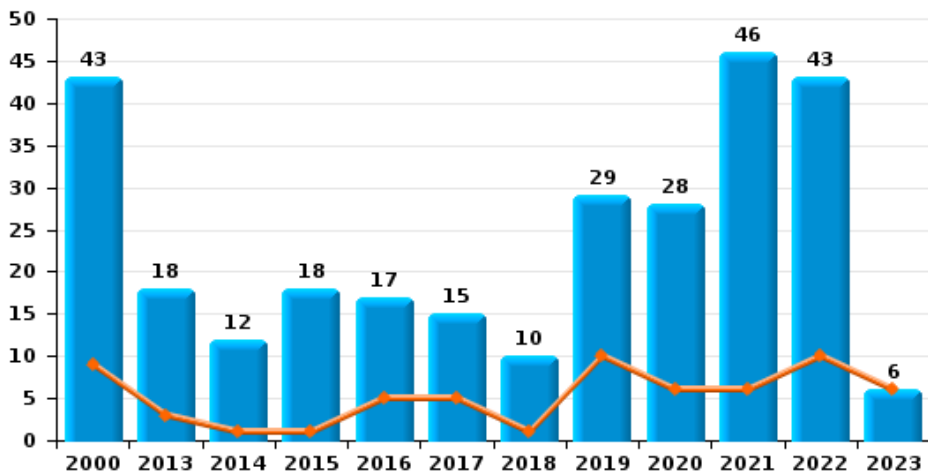




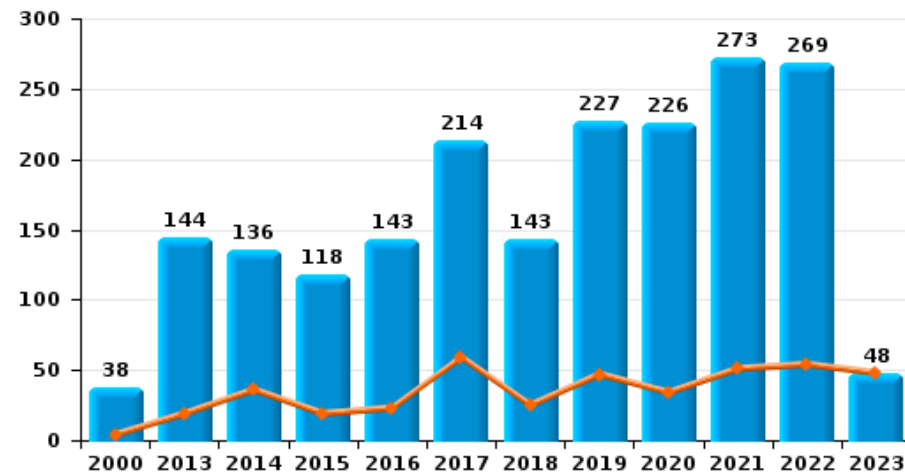
Uccle

Année ■
Trimestre 1 ■

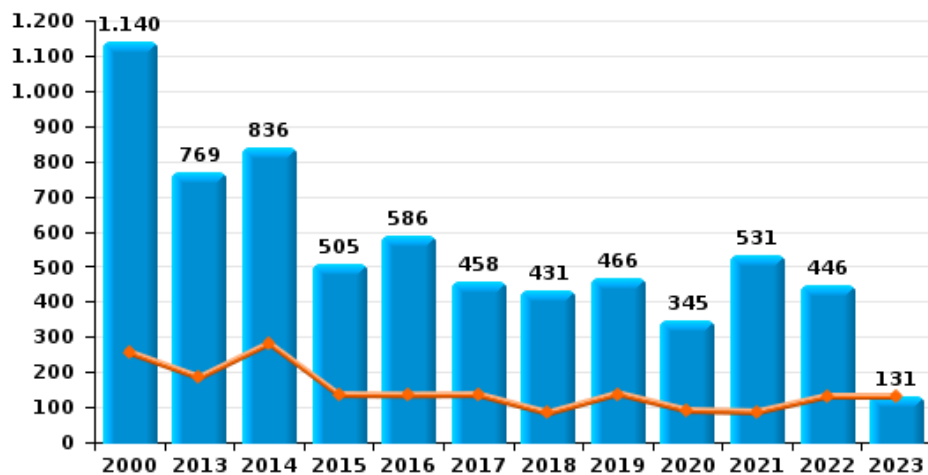
Vol de vélomoteur



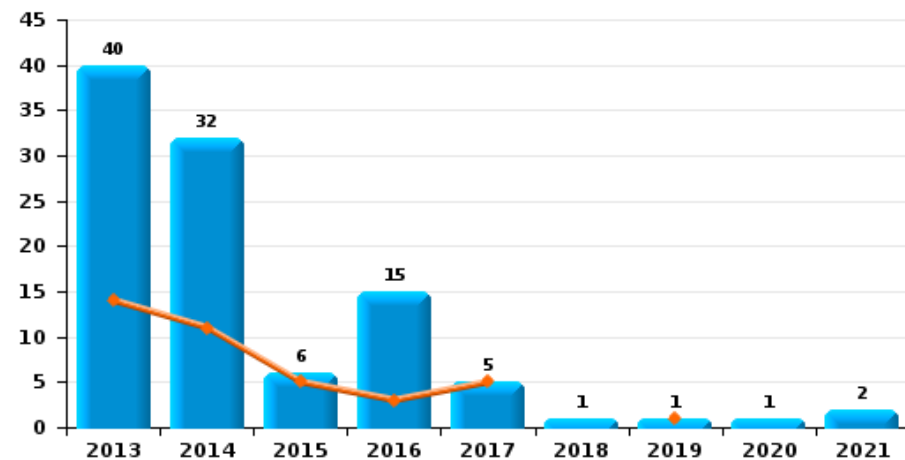
Vol de vélo



Vol dans ou sur un véhicule



Sacjacking dans une voiture

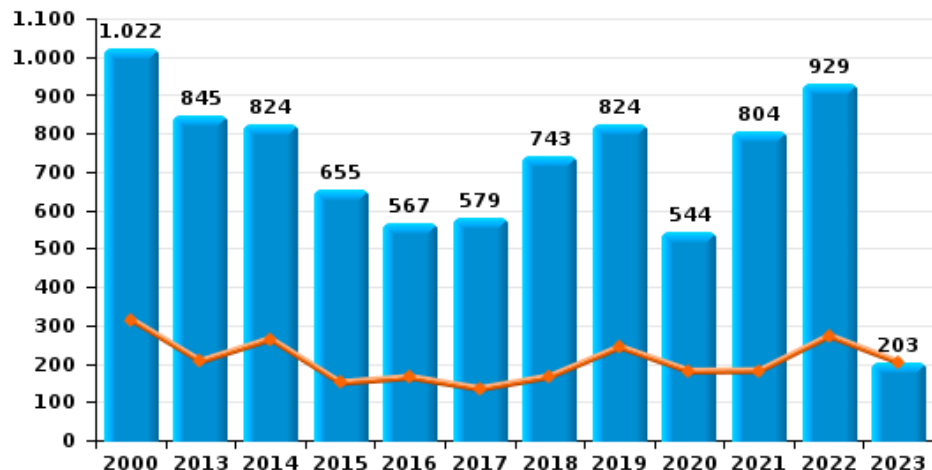




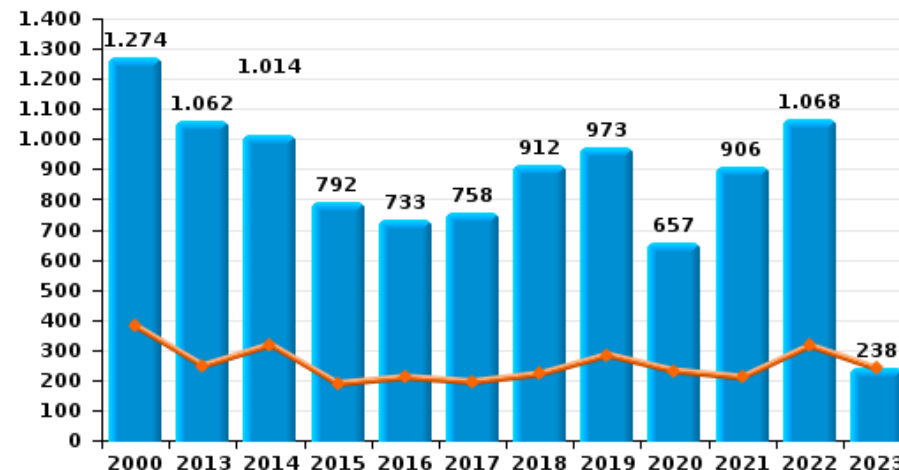
Uccle



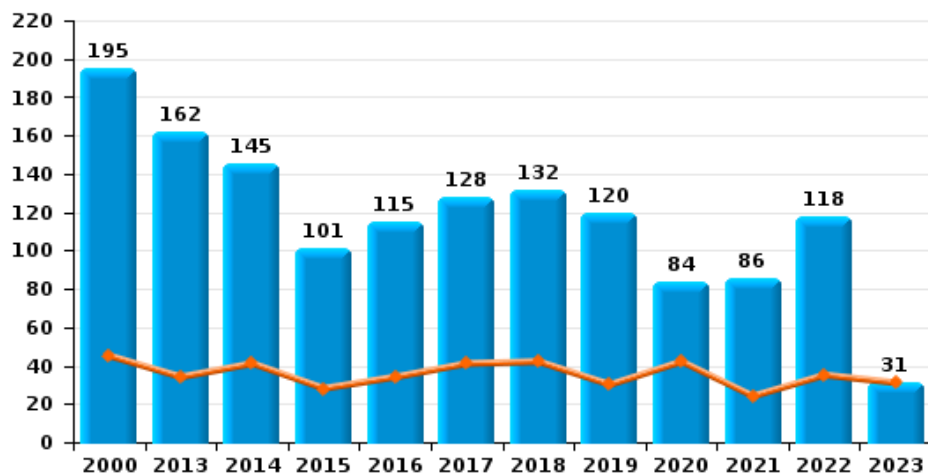
Cambriolage dans habitation



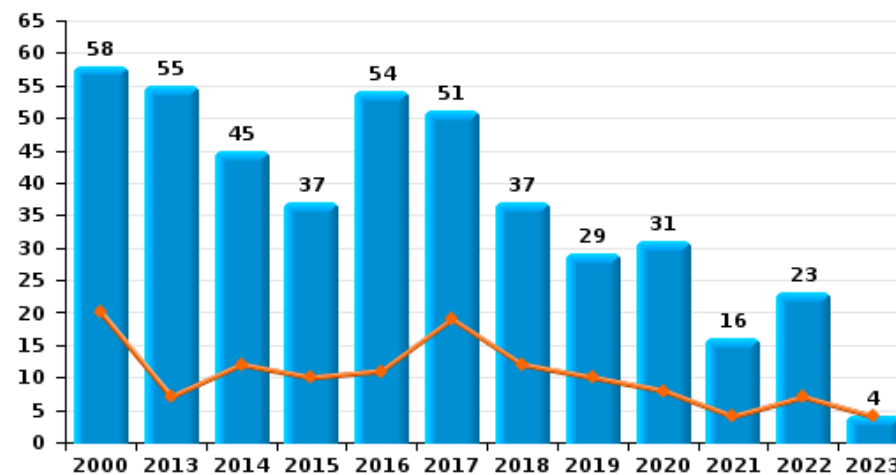
Cambriolage dans bâtiment (total)



Cambriolage ds entreprise ou commerce



Cambriolage ds service public ou bâtiment administratif

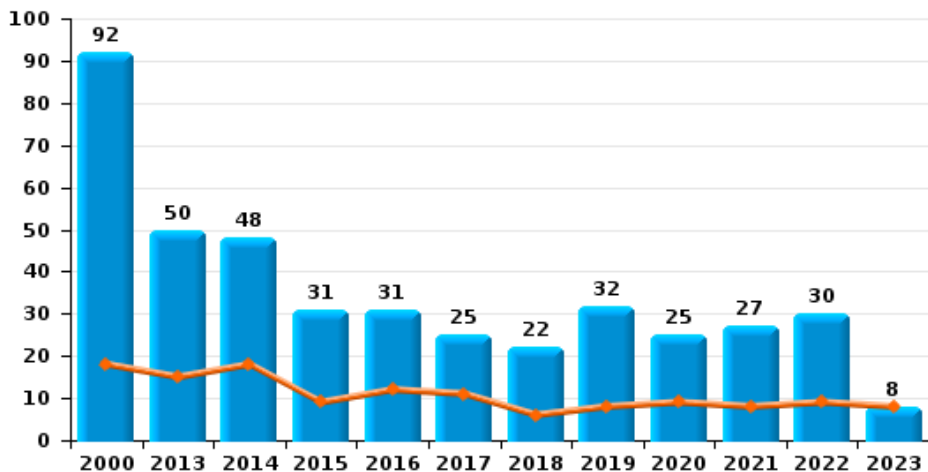




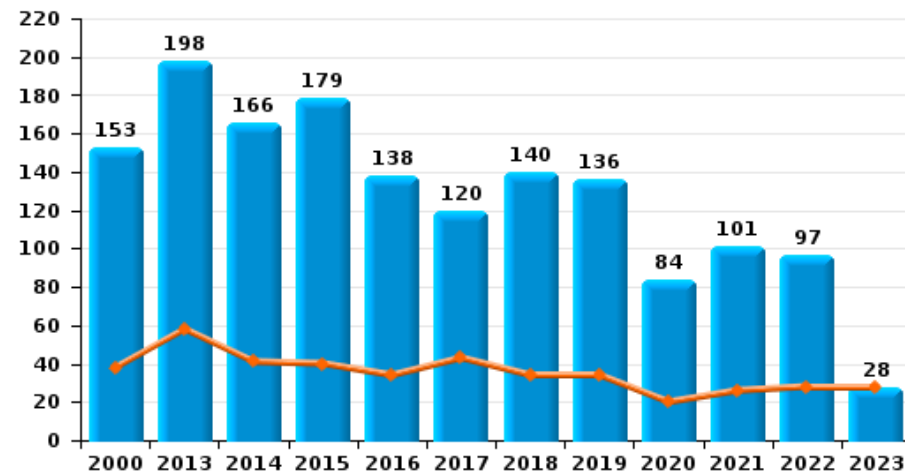
Uccle

Année ■
Trimestre 1 ■

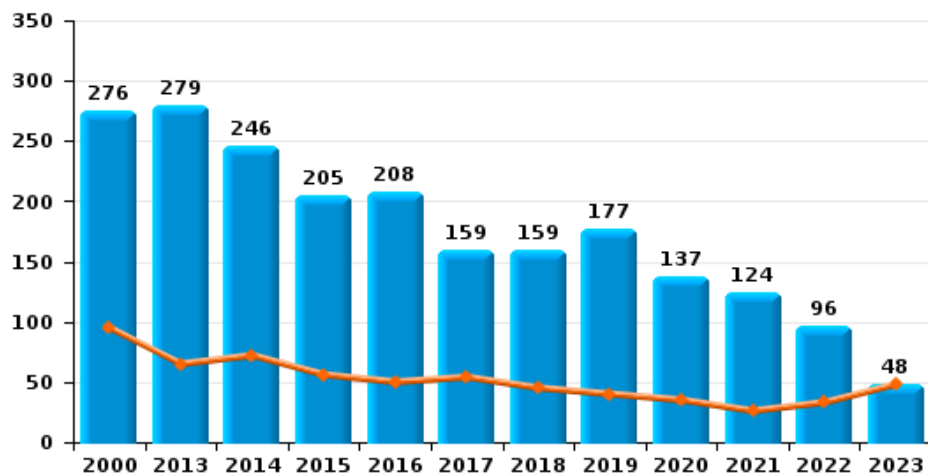
Vol à main armée



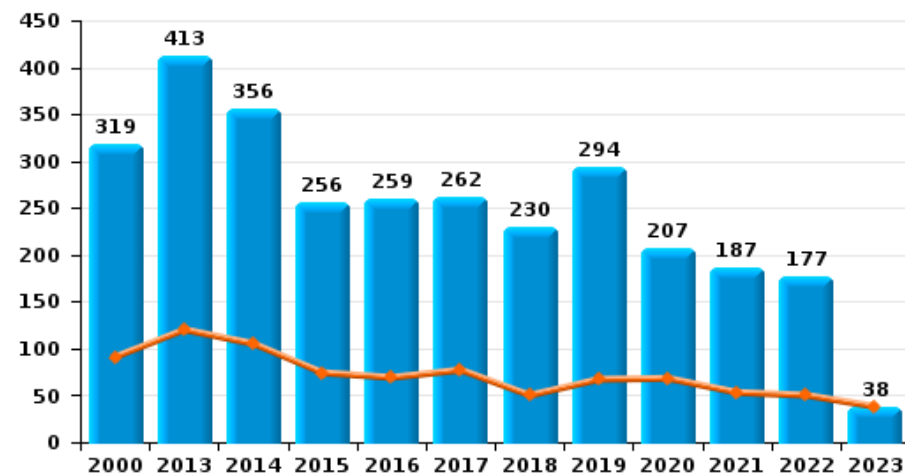
Vol à l'étalage



Vol avec violence sans arme

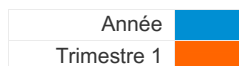


Vol à la tire

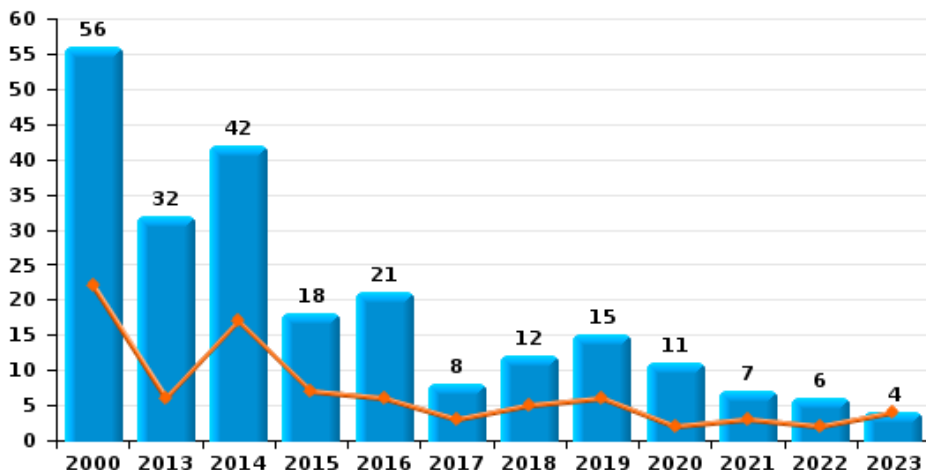




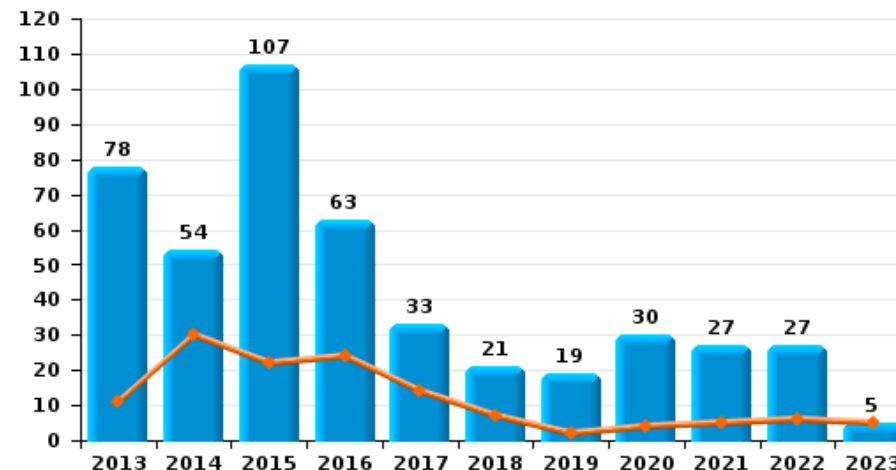
Uccle



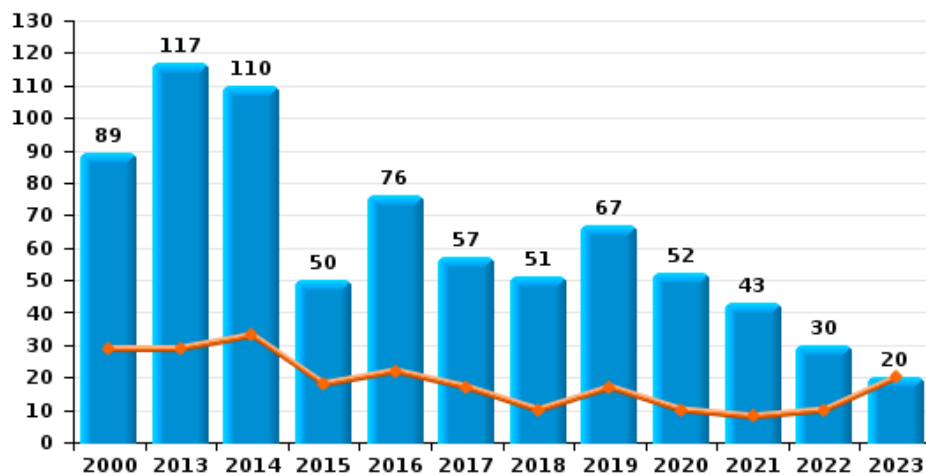
Arrachage de sac à main



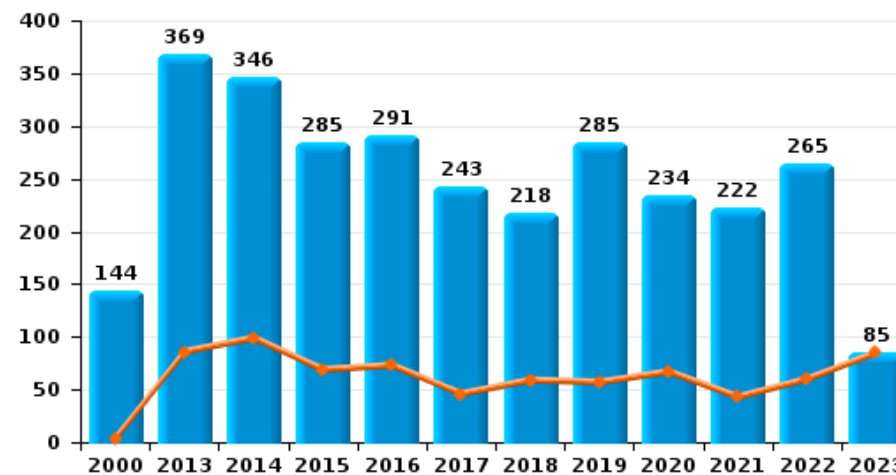
Graffiti



Vol à l'arraché



Dégradation de voiture





Uccle

FC Vol moyen de transport

		2000	2013	2014	2015	2016	2017	2018	2019	2020	2021	2022	2023
Vol de voiture	Trim 1	134	24	29	30	27	36	22	19	30	12	14	19
	Trim 2	116	34	30	23	27	21	20	14	12	19	17	
	Trim 3	78	23	21	32	23	20	22	28	20	20	13	
	Trim 4	90	35	15	31	19	26	19	31	20	12	19	
	Total	418	116	95	116	96	103	83	92	82	63	63	19
Vol de moto	Trim 1	2	13	2	5	4	8	6	5	3	10	4	7
	Trim 2	4	10	9	6	7	6	8	6	3	9	6	
	Trim 3	3	9	12	5	5	2	2	2	7	5	3	
	Trim 4	5	3	6	1	5	7	1	3	3	6	5	
	Total	14	35	29	17	21	23	17	16	16	30	18	7
Carjacking	Trim 1	8	1		1		1						1
	Trim 2	6	2			1	1						
	Trim 3	2			1						1		
	Trim 4	12	2	1	2				1	1	1	1	
	Total	28	5	1	4	1	2		1	1	2	1	1
Homejacking	Trim 1					1	1						
	Trim 2	3		2						1			
	Trim 3	3		1					2				
	Trim 4	1							1				
	Total	7		3		1	1		3	1			
Vol dans les garages	Trim 1	2		1		1	2	1	2		1	1	1
	Trim 2		1	2	1	3	3	2	1		1	3	
	Trim 3		2	1	4	3	4	1	1	1	1	2	
	Trim 4				2	2	7		2	2	1		
	Total	2	3	4	7	9	16	4	6	3	4	6	1



FC Vol moyen de transport

		2000	2013	2014	2015	2016	2017	2018	2019	2020	2021	2022	2023
Vol de vélomoteur	Trim 1	9	3	1	1	5	5	1	10	6	6	10	6
	Trim 2	11	4	4	5	4	4	1	5	5	11	10	
	Trim 3	7	6	5	7	5	4	4	8	9	16	11	
	Trim 4	16	5	2	5	3	2	4	6	8	13	12	
	Total	43	18	12	18	17	15	10	29	28	46	43	6
Vol de vélo	Trim 1	4	19	36	19	23	59	25	47	34	51	54	48
	Trim 2	9	36	47	28	45	64	44	65	74	57	71	
	Trim 3	13	45	28	40	46	48	43	67	74	120	63	
	Trim 4	12	44	25	31	29	43	31	48	44	45	81	
	Total	38	144	136	118	143	214	143	227	226	273	269	48



FC Cambriolage

		2000	2013	2014	2015	2016	2017	2018	2019	2020	2021	2022	2023
Cambriolage dans habitation	Trim 1	315	206	264	150	164	134	166	243	180	181	272	203
	Trim 2	271	210	184	137	103	148	192	161	98	97	194	
	Trim 3	215	195	183	163	151	151	138	158	121	233	216	
	Trim 4	221	234	193	205	149	146	247	262	145	293	247	
	Total	1.022	845	824	655	567	579	743	824	544	804	929	203
Cambriolage ds entreprise ou commerce	Trim 1	45	34	41	28	34	41	42	30	42	24	35	31
	Trim 2	59	39	41	32	36	37	23	30	10	19	25	
	Trim 3	45	38	28	20	23	28	28	28	21	24	28	
	Trim 4	46	51	35	21	22	22	39	32	11	19	30	
	Total	195	162	145	101	115	128	132	120	84	86	118	31
Cambriolage ds service public ou bâtiment administ	Trim 1	20	7	12	10	11	19	12	10	8	4	7	4
	Trim 2	13	20	10	11	19	11	8	4	7	6	8	
	Trim 3	15	9	10	8	7	10	6	7	7	1	4	
	Trim 4	10	19	13	8	17	11	11	8	9	5	4	
	Total	58	55	45	37	54	51	37	29	31	16	23	4
Cambriolage dans bâtiment (total)	Trim 1	379	247	317	188	209	194	220	283	230	209	314	238
	Trim 2	343	269	235	180	156	196	223	195	115	122	225	
	Trim 3	275	242	221	190	180	189	172	193	149	258	248	
	Trim 4	277	304	241	234	188	179	297	302	163	317	281	
	Total	1.274	1.062	1.014	792	733	758	912	973	657	906	1.068	238



FC Vol autre

		2000	2013	2014	2015	2016	2017	2018	2019	2020	2021	2022	2023
Vol à main armée	Trim 1	18	15	18	9	12	11	6	8	9	8	9	8
	Trim 2	21	15	15	5	5	3	5	7		4	8	
	Trim 3	27	12	7	7	10		3	9	8	7	6	
	Trim 4	26	8	8	10	4	11	8	8	8	8	7	
	Total	92	50	48	31	31	25	22	32	25	27	30	8
Vol avec violence sans arme	Trim 1	95	65	72	56	50	54	45	40	35	26	33	48
	Trim 2	53	71	62	55	55	33	36	45	23	20	28	
	Trim 3	39	57	51	48	39	36	43	36	38	49	20	
	Trim 4	89	86	61	46	64	36	35	56	41	29	15	
	Total	276	279	246	205	208	159	159	177	137	124	96	48
Vol dans ou sur un véhicule	Trim 1	255	184	281	135	134	135	83	138	90	86	131	131
	Trim 2	276	235	159	131	123	98	97	103	81	108	136	
	Trim 3	238	168	171	96	127	112	142	115	88	178	96	
	Trim 4	371	182	225	143	202	113	109	110	86	159	83	
	Total	1.140	769	836	505	586	458	431	466	345	531	446	131
Sacjacking dans une voiture	Trim 1		14	11	5	3	5		1				
	Trim 2		8	7		2							
	Trim 3		4	2							1		
	Trim 4		14	12	1	10		1		1	1		
	Total		40	32	6	15	5	1	1	1	2		
Vol d'armes et explosifs	Trim 1	1	3	6	2	1	6	1	1	5		3	2
	Trim 2	2	5	4	3	1	1	2	4	2	3		
	Trim 3		3		2	3	2	4	6	2	3	6	
	Trim 4	3	5	3	6	3	4	6	3	1	2	5	
	Total	6	16	13	13	8	13	13	14	10	8	14	2



FC Vol autre

		2000	2013	2014	2015	2016	2017	2018	2019	2020	2021	2022	2023
Steaming	Trim 1		1				1				1		
	Trim 2				1	1							
	Trim 3				1	1		1					
	Trim 4		1							1			
	Total		2		2	2	1	1			1	1	
Arrachage de sac à main	Trim 1	22	6	17	7	6	3	5	6	2	3	2	4
	Trim 2	9	10	8	2	6		2	2	2	1	2	
	Trim 3	7	4	3	5	3	4	2		6	1	1	
	Trim 4	18	12	14	4	6	1	3	7	1	2	1	
	Total	56	32	42	18	21	8	12	15	11	7	6	4
Vol à l'arraché	Trim 1	29	29	33	18	22	17	10	17	10	8	10	20
	Trim 2	15	31	25	12	17	17	14	13	7	6	10	
	Trim 3	15	25	19	10	12	16	13	13	22	16	5	
	Trim 4	30	32	33	10	25	7	14	24	13	13	5	
	Total	89	117	110	50	76	57	51	67	52	43	30	20
Vol à la tire	Trim 1	91	120	105	74	69	77	50	67	68	53	50	38
	Trim 2	68	110	86	69	67	60	56	84	46	42	39	
	Trim 3	76	93	82	63	51	56	61	59	46	40	47	
	Trim 4	84	90	83	50	72	69	63	84	47	52	41	
	Total	319	413	356	256	259	262	230	294	207	187	177	38
Vol à l'étalage	Trim 1	38	58	41	40	34	43	34	34	20	26	28	28
	Trim 2	37	53	42	39	39	26	29	41	17	22	28	
	Trim 3	36	34	38	44	36	25	41	30	19	23	16	
	Trim 4	42	53	45	56	29	26	36	31	28	30	25	
	Total	153	198	166	179	138	120	140	136	84	101	97	28



FC Vol autre

		2000	2013	2014	2015	2016	2017	2018	2019	2020	2021	2022	2023
Vol par ruse	Trim 1	16	34	13	19	17	19	17	17	17	30	7	10
	Trim 2	14	20	17	11	21	15	13	31	7	7	5	
	Trim 3	28	18	22	20	14	10	15	14	13	12	6	
	Trim 4	27	10	25	18	24	17	22	29	13	15	4	
	Total	85	82	77	68	76	61	67	91	50	64	22	10
Vol de métaux	Trim 1		2		2			1	2	2	1		
	Trim 2		7	1	2	1	1		1		1	1	
	Trim 3	1	1	1	1	2			1	4			
	Trim 4		2	2		1				1		1	
	Total	1	12	4	5	4	1	1	4	7	2	2	
Vol sur les chantiers	Trim 1	6	11	7	8	8	2	6	12	7	5	11	4
	Trim 2	7	18	10	12	11	5	4	3	2	5	9	
	Trim 3	2	2	9	10	9	10	6	6	9	3	5	
	Trim 4	1	5	5	10	9	7	2	4	5	3	4	
	Total	16	36	31	40	37	24	18	25	23	16	29	4
Home-invasion	Trim 1				1	1					1		
	Trim 2		1		1			2				2	
	Trim 3							2	4	1			
	Trim 4							1		1			
	Total		1		2	1		5	4	2	1	2	
Vol d'animaux	Trim 1					1					1		1
	Trim 2		1								2	1	
	Trim 3	1		1				1					
	Trim 4		1		1	1		1	2			1	
	Total	1	2	1	1	2		2	2		3	2	1



FC Vol autre

		2000	2013	2014	2015	2016	2017	2018	2019	2020	2021	2022	2023
Vol de cargaison	Trim 1			1					1	1			
	Trim 2		1			1			1				
	Trim 3		1						1				
	Trim 4		1		1							1	
Total			3	1	1	1			3	1		1	



Criminalité ICT

		2000	2013	2014	2015	2016	2017	2018	2019	2020	2021	2022	2023
Fraude de cartes de paiements	Trim 1		10	21	16	32	38	17	20	28	15	24	20
	Trim 2	1	22	17	22	27	26	12	31	19	14	20	
	Trim 3	2	8	22	21	12	33	22	22	13	26	21	
	Trim 4		14	10	15	36	28	34	34	13	28	30	
Total		3	54	70	74	107	125	85	107	73	83	95	20
Phishing	Trim 1		1	1		1		1	2	3		1	3
	Trim 2		1	1	1							1	
	Trim 3		1	2		1			2	1	2	2	
	Trim 4		1	3	2	1		1	1	1	1	2	
Total			4	7	3	3		2	5	5	3	6	3
Ransomware	Trim 2						1		1				
	Trim 4									1			
Total							1		1	1			
Shouldersurfing	Trim 1		3	1	2	6	10		6	7	2	1	2
	Trim 2		2	4	5	4	4	4	3			1	
	Trim 3		6	5	10	3	13	4	4	1	3	2	
	Trim 4		4	2	3	14	9	4	8			2	
Total			15	12	20	27	36	12	21	8	5	6	2
Skimming	Trim 1		2	6	2	1	5	3		2	1		2
	Trim 2		3	2	2	4	5	4	1	5			
	Trim 3		2	1	3		3	1			1		
	Trim 4		3		3	5		1	1	1	11	1	
Total			10	9	10	10	13	9	2	8	13	1	2



FC Autre

		2000	2013	2014	2015	2016	2017	2018	2019	2020	2021	2022	2023
Violence contre les métiers d'intérêt général	Trim 1	2	9	4	2	3	3	3	4	4		5	5
	Trim 2	1	7	5	3	4	6	7	8	4	6	4	
	Trim 3	1	4	3	3	4	3	6	2	3	2	3	
	Trim 4	2	7	3	4	4	3	9	7	9	4	2	
Total		6	27	15	12	15	15	25	21	20	12	14	5
Viol collectif	Trim 1		1	1	1	2	1	1					1
	Trim 2		2			1				1		2	
	Trim 3			1				1		2			
	Trim 4										1		
Total			3	2	1	3	1	2		3	1	2	1
Graffiti	Trim 1		11	30	22	24	14	7	2	4	5	6	5
	Trim 2		38	9	26	24	6	4	3	9	6	10	
	Trim 3		13	8	18	8	5	7	9	8	7	5	
	Trim 4		16	7	41	7	8	3	5	9	9	6	
Total			78	54	107	63	33	21	19	30	27	27	5
Dégradation de voiture	Trim 1	4	86	99	69	73	46	59	57	67	43	60	85
	Trim 2	27	110	89	76	68	58	50	81	61	59	85	
	Trim 3	44	81	73	63	76	67	54	74	61	60	52	
	Trim 4	69	92	85	77	74	72	55	73	45	60	68	
Total		144	369	346	285	291	243	218	285	234	222	265	85
Rixe au couteau	Trim 1					2		1	1	1			
	Trim 2		1		1					1	3	1	
	Trim 3		1				1	1			1	2	
	Trim 4		1				1	1					
Total			3		1	2	2	3	1	2	4	3	



PH Violence intrafamiliale (VIF)

		2000	2013	2014	2015	2016	2017	2018	2019	2020	2021	2022	2023
VIF: physique, dans le couple	Trim 1	7	27	34	21	23	34	17	27	24	26	32	24
	Trim 2	14	28	32	24	23	40	37	22	27	31	35	
	Trim 3	15	28	36	31	26	32	38	37	30	21	19	
	Trim 4	8	26	39	26	40	23	29	33	18	26	19	
	Total	44	109	141	102	112	129	121	119	99	104	105	24
VIF: physique, envers des descendants	Trim 1	2	8	3	6	3	7	10	2	10	10	6	13
	Trim 2	3	4	4	5	5	10	3	5	7	14	9	
	Trim 3	1	8	6	5	5	5	7	9	11	7	8	
	Trim 4	2	4	6	4	7	6	8	8	5	6	10	
	Total	8	24	19	20	20	28	28	24	33	37	33	13
VIF: physique, envers d'autres membres	Trim 1	9	4	2	7	6	7	2	12	3	4	7	8
	Trim 2	14	1	3	3	9	5	8	3	6	9	8	
	Trim 3	17	2	5	9	10	4	6	4	5	14	5	
	Trim 4	17	4	3	8	6	5	4	3	6	10	7	
	Total	57	11	13	27	31	21	20	22	20	37	27	8
VIF: sexuelle, dans le couple	Trim 1					1							
	Trim 2										1		
	Trim 3		1										
	Trim 4							2					
	Total		1			1		2			1		
VIF: sexuelle, envers des descendants	Trim 1		3				1		2	1	1		
	Trim 2			1	1		2			2	1		
	Trim 3	1	1		1	1	2	1	1		2		
	Trim 4		1			2	2			2	1		
	Total	1	5	1	2	3	7	1	3	5	5		
VIF: sexuelle, envers d'autres membres	Trim 1							1				1	
	Total							1				1	



PH Violence intrafamiliale (VIF)

		2000	2013	2014	2015	2016	2017	2018	2019	2020	2021	2022	2023
VIF: psychique, dans le couple	Trim 1	24	9	15	8	21	18	21	16	7	28	16	16
	Trim 2	27	22	23	10	23	18	12	24	15	11	22	
	Trim 3	16	15	19	13	17	13	16	27	21	22	14	
	Trim 4	34	16	17	13	12	15	25	13	14	9	12	
	Total	101	62	74	44	73	64	74	80	57	70	64	16
VIF: psychique, envers des descendants	Trim 1						1					1	2
	Trim 2											2	
	Trim 3				1	3		1	1	3	1		
	Trim 4		1	1	1	1		2			1		
	Total			1	1	2	5		3	1	3	5	2
VIF: psychique, envers d'autres membres	Trim 1		1				1			1	1		2
	Trim 2				1		1	1		1		2	
	Trim 3					2		1			2		
	Trim 4		1			1		2	1	1		1	
	Total		2		1	3	2	4	1	3	3	3	2
VIF: économique, dans le couple	Trim 1		1	3	1	1	1	1	1			1	1
	Trim 2			2	2	1				1		4	
	Trim 3			3		1	2			2			
	Trim 4				1	4	1	3	1	2			
	Total		1	8	4	7	4	4	2	5		5	1
VIF: économique, envers des descendants	Trim 1		1								1		
	Trim 2	1		1									
	Trim 3	1				1							
	Trim 4	1											
	Total	3	1	1		1					1		



PH Violence intrafamiliale (VIF)

		2000	2013	2014	2015	2016	2017	2018	2019	2020	2021	2022	2023
VIF: économique, envers d'autres membres	Trim 1	12	2	2	4	3	6	2	1	1		3	
	Trim 2	17	4	3	5	3	4	3	1	4	1		
	Trim 3	10	6	2	5	4		4	5	1	1	2	
	Trim 4	14	1	5	3	3	1	1	1		1	1	
Total		53	13	12	17	13	11	10	8	6	3	6	



PH Hormones et dopage

		2000	2013	2014	2015	2016	2017	2018	2019	2020	2021	2022	2023
Dopage humain	Trim 1		1	2	1		2	1	2	1	1		
	Trim 2			2	1	1			1				
	Trim 3		1		2	1			1	1			
	Trim 4			1	3				1			1	
Total			2	5	7	2	2	1	5	2	1	1	
Engraissement illégal	Trim 1							1				1	
	Trim 2					1			1				
	Trim 3			1									
Total				1		1		1	1			1	



PH Drogues

		2000	2013	2014	2015	2016	2017	2018	2019	2020	2021	2022	2023
Vente de cocaïne	Trim 1					2		3	2		4	3	3
	Trim 2		1		2	1	1		3	1	2	3	
	Trim 3		1	2	4	2			2	3	3	2	
	Trim 4		2	1	1			1	2	3	4		
Total			4	3	7	5	1	4	9	7	13	8	3
Import-export de cocaïne	Trim 1								1				
	Trim 4		2		1					1			
Total			2		1				1	1			
Production de drogues synthétiques	Trim 4				1								
Total					1								
Import-export de drogues synthétiques	Trim 2											1	
	Trim 4									1			
Total									1		1		
Vente de drogues synthétiques	Trim 1						1	1	2		1		
	Trim 2		1		1	1					1	2	
	Trim 3			1					1	1			
	Trim 4					1	1			2	2		
Total			1	1	1	2	2	1	3	3	4	2	
Production de cannabis (culture)	Trim 1		2		2	4	1	2			2	1	2
	Trim 2			1	1	1		4		1	1		
	Trim 3		3		1	1			2		1		
	Trim 4		1		1			2	1		1	1	
Total			6	1	5	6	1	8	3	1	5	2	2
Vente de cannabis en grande quantité	Trim 1							1			1		
	Trim 2								1				
	Trim 3								1				
Total								1	2		1		



PH Drogues

		2000	2013	2014	2015	2016	2017	2018	2019	2020	2021	2022	2023
Import-export d'héroïne	Trim 3									1			
	Trim 4		2									1	
	Total		2							1		1	
Vente-traffic d'héroïne	Trim 1				1			2					
	Trim 2		1										
	Trim 3		1	1	1								
	Trim 4									1			
	Total		2	1	1	1		2		1			



PH Trafic d'armes

		2000	2013	2014	2015	2016	2017	2018	2019	2020	2021	2022	2023
Commerce et production d'arme à feu et mun.	Trim 1				1					2			
	Trim 2		1			1							
	Trim 4		1										
	Total		2		1	1				2			
Commerce et production d'arme non à feu	Trim 1				1								
	Trim 2							1	1				
	Total				1			1	1				



PH Traite des êtres humains

		2000	2013	2014	2015	2016	2017	2018	2019	2020	2021	2022	2023
TEH - exploitation économique	Trim 1		2								1		1
	Trim 2		1		1								
	Trim 3		1										
	Trim 4	1							1		1		
	Total	1	4		1					1		2	
TEH - exploitation sexuelle	Trim 1	2		1	1		3	1					
	Trim 2		2		1	1					1	1	
	Trim 3			1		1	1		2		1	1	
	Trim 4	1				1		1				2	
	Total	3	2	2	2	3	4	2	2		2	4	



PH Violence dans l'espace public

		2000	2013	2014	2015	2016	2017	2018	2019	2020	2021	2022	2023
Violence physique (transport public)	Trim 1	4	4	6	2	4	1	2	2	2	3	2	5
	Trim 2	4	1	3	9	3	4	7	2	1	1	3	
	Trim 3	5	5	2	3	4	3	4		2	2	4	
	Trim 4	3	2	3	4	5	2	1	2	3		1	
	Total	16	12	14	18	16	10	14	6	8	6	10	5
Violence physique (voie publique)	Trim 1	32	33	28	25	30	39	41	37	32	27	43	35
	Trim 2	38	52	46	30	49	46	53	49	34	33	40	
	Trim 3	25	41	46	47	37	45	40	39	32	38	42	
	Trim 4	31	35	32	36	32	35	38	46	32	30	31	
	Total	126	161	152	138	148	165	172	171	130	128	156	35
Violence physique (autre endroit public)	Trim 1		4	2	1	2	1	2	3	4	3	2	3
	Trim 2	2	5	1	3	6	2	1	1	2	4	4	
	Trim 3	1	2	1		1	1	1	2		4	3	
	Trim 4	1		3	1	1	2	1	3			3	
	Total	4	11	7	5	10	6	5	9	6	11	12	3
Violence physique (endroit accessible au public)	Trim 1	14	12	14	11	13	18	14	8	8	6	12	11
	Trim 2	14	19	15	15	12	15	15	12	5	12	13	
	Trim 3	9	18	13	15	14	9	10	12	20	9	16	
	Trim 4	17	10	22	18	14	15	17	14	11	10	10	
	Total	54	59	64	59	53	57	56	46	44	37	51	11
Violence sexuelle (transport public)	Trim 1		1	2		2		1	3	1		3	
	Trim 2			2	2	1		3	1	2	1	1	
	Trim 3				1			1			2		
	Trim 4		1	1	1		2					1	
	Total		2	5	4	3	2	5	4	3	3	5	



PH Violence dans l'espace public

		2000	2013	2014	2015	2016	2017	2018	2019	2020	2021	2022	2023
Violence sexuelle (voie publique)	Trim 1	2	4	5	3	4	3	2	5	5	3	2	3
	Trim 2	3	11	7	1	1	4	1	3	4	1	5	
	Trim 3		6	7	6	4	3	1	3	6	6	3	
	Trim 4	3	6	3	3	1	2	1	3	3	6	2	
	Total	8	27	22	13	10	12	5	14	18	16	12	3
Violence sexuelle (autre endroit public)	Trim 1		3					2				1	
	Trim 2	3	3	2					1	5	3	1	
	Trim 3	1	1			4		1	2	1	1	1	
	Trim 4		1	2	4	2			1	2		1	
	Total	4	8	4	4	6		3	4	8	4	4	
Violence sexuelle (endroit accessible au public)	Trim 1	2	2	8	1	5	1	3	1		2	1	3
	Trim 2	1	1	2	1	2	4		2	1	3		
	Trim 3	1	3	2	2	3	3		1	3	4	2	
	Trim 4	1	2	2	2	4	2	3	4	2	1	1	
	Total	5	8	14	6	14	10	6	8	6	10	4	3
Violence psychique (transport public)	Trim 1	2	1	5	2	1	4	2	3	3		1	3
	Trim 2	1	1	2	5	2	5	1	2	1	1	3	
	Trim 3	1	3	1			1	6	2	1		3	
	Trim 4	3	2	3	3	1	2	4		7	1	1	
	Total	7	7	11	10	4	12	13	7	12	2	8	3
Violence psychique (voie publique)	Trim 1	19	34	24	22	30	26	30	28	20	16	17	18
	Trim 2	37	34	35	33	26	39	31	26	23	15	21	
	Trim 3	14	15	29	30	30	29	31	30	28	15	23	
	Trim 4	27	28	27	19	20	23	24	30	23	25	19	
	Total	97	111	115	104	106	117	116	114	94	71	80	18



PH Violence dans l'espace public

		2000	2013	2014	2015	2016	2017	2018	2019	2020	2021	2022	2023
Violence psychique (autre endroit public)	Trim 1	3	2	2	1	3	5	2	2	2	2	1	3
	Trim 2	9	4		4	4	4	1	2	1	2	2	
	Trim 3	3	4	1	2	3	2	2	4	2	2	4	
	Trim 4	4	2	3	3	1	1	3	1	1	4	2	
	Total	19	12	6	10	11	12	8	9	6	10	9	3
Violence psychique (endroit accessible au public)	Trim 1	15	18	14	16	24	17	14	13	8	6	4	12
	Trim 2	17	11	19	13	12	11	20	8	6	5	7	
	Trim 3	9	21	24	14	13	8	16	9	10	8	11	
	Trim 4	9	10	20	19	14	21	14	16	7	9	15	
	Total	50	60	77	62	63	57	64	46	31	28	37	12
Vol à main armée (transport public)	Trim 1		1										
	Trim 2	2			1	1							
	Trim 3								1	1			
	Trim 4						2		1				
	Total	2	1		1	1	2		2	1			
Vol à main armée (voie publique)	Trim 1	6	4	11	4	6	2		4	1	5	3	6
	Trim 2	10	6	3	2	3	2	2	5		1	1	
	Trim 3	12	3	2	2	4		1	2	1	2		
	Trim 4	11	2	2	3	1	3	5	2	3	4	5	
	Total	39	15	18	11	14	7	8	13	5	12	9	6
Vol à main armée (autre endroit public)	Trim 1			2		1	1				1		
	Trim 2		1								1		
	Trim 3	2	2	1				1			2		
	Trim 4		1							1			
	Total	2	4	3		1	1	1		1	4		



PH Violence dans l'espace public

		2000	2013	2014	2015	2016	2017	2018	2019	2020	2021	2022	2023
Vol à main armée (endroit accessible au public)	Trim 1	7	9	5	4	2	2	5	3	7	1	6	2
	Trim 2	5	4	5	2		1	1	2			5	
	Trim 3	7	4	1	3	4			1	5	3	5	
	Trim 4	8	3	4	5	1	3	1	3	4	4	2	
	Total	27	20	15	14	7	6	7	9	16	8	18	2
Vol avec violence sans arme (transport public)	Trim 1	9		1	5		3	2	2		4	3	5
	Trim 2	4	2	2	3	3	2		4	2	1	1	
	Trim 3	2	3	2	4	2		3	3	3	1		
	Trim 4	8	4	1	1	2	1	3		3	1	2	
	Total	23	9	6	13	7	6	8	9	8	7	6	5
Vol avec violence sans arme (voie publique)	Trim 1	53	50	55	35	35	33	27	26	23	12	21	28
	Trim 2	31	55	42	36	31	22	20	22	9	9	14	
	Trim 3	23	37	35	26	24	25	24	14	22	26	13	
	Trim 4	56	58	38	27	46	22	9	35	21	17	9	
	Total	163	200	170	124	136	102	80	97	75	64	57	28
Vol avec violence sans arme (autre endroit public)	Trim 1	2	1				2	1					1
	Trim 2	1	2	3	5	1		2	2			1	
	Trim 3	1	3	1	2	2	1	3		3	2	1	
	Trim 4		3	1	1	1		1	2	3			
	Total	4	9	5	8	4	3	7	4	6	2	2	1
Vol avec violence sans arme (endr. acces. au pub.)	Trim 1	12	6	6	3	3	6	6	3	4	4	2	6
	Trim 2	9	4	2	6	11	5	3	3	2	2	5	
	Trim 3	6	7	4	6	3	3	6	4	1	10	2	
	Trim 4	10	9	5	11	8	5	7	5	3	6		
	Total	37	26	17	26	25	19	22	15	10	22	9	6



PH Autre

		2000	2013	2014	2015	2016	2017	2018	2019	2020	2021	2022	2023
Faux policiers	Trim 1		6	1	1	6	1			4			
	Trim 2		6	3	1	4	1		2	1	1	1	
	Trim 3		2	4	6	2		1	1				
	Trim 4		1	2	5	4		1	3	1			
	Total			15	10	13	16	2	2	6	6	1	1
Terrorisme, extrémisme et radicalisme	Trim 1			1		1		1	1				2
	Trim 2			1	2		2		1				
	Trim 3					1	1						
	Trim 4			1	2	2		2				2	
	Total			3	4	4	3	3	2			2	2
Cyberharcèlement	Trim 1	11	10	15	18	23	9	16	14	6	11	9	9
	Trim 2	11	14	21	16	12	13	13	9	13	11	10	
	Trim 3	12	15	10	17	17	14	17	8	10	15	16	
	Trim 4	16	15	16	14	14	8	8	13	12	8	9	
	Total	50	54	62	65	66	44	54	44	41	45	44	9
Fraude à l'identité	Trim 1	5	27	34	23	24	18	15	11	9	14	7	9
	Trim 2	4	29	29	17	16	13	13	11	6	9	11	
	Trim 3	7	13	28	13	14	5	12	15	10	12	7	
	Trim 4	3	25	10	14	10	16	15	14	14	11	9	
	Total	19	94	101	67	64	52	55	51	39	46	34	9



Uccle

2022

FC Vol moyen de transport

	Jan	Fév	Mar	Avr	Mai	Juin	Juil	Août	Sep	Oct	Nov	Déc	Total
Vol de voiture	7	3	4	5	8	4	2	3	8	9	6	4	63
Vol de moto	2		2		3	3	2	1		1	2	2	18
Carjacking												1	1
Vol dans les garages		1			3		1	1					6
Vol de vélomoteur	2	2	6	4	4	2	4	2	5	4	5	3	43
Vol de vélo	17	12	25	24	24	23	13	24	26	25	28	28	269

FC Cambriolage

	Jan	Fév	Mar	Avr	Mai	Juin	Juil	Août	Sep	Oct	Nov	Déc	Total
Cambriolage dans habitation	109	72	91	75	60	59	80	93	43	51	92	104	929
Cambriolage ds entreprise ou commerce	10	13	12	6	9	10	7	17	4	9	10	11	118
Cambriolage ds service public ou bâtiment administ	1	3	3	2		6	2		2	1	1	2	23
Cambriolage dans bâtiment (total)	120	88	106	83	67	75	89	110	49	61	103	117	1.068



FC Vol autre

	Jan	Fév	Mar	Avr	Mai	Juin	Juil	Août	Sep	Oct	Nov	Déc	Total
Vol à main armée	6	1	2	1	3	4	2	1	3		3	4	30
Vol avec violence sans arme	16	11	6	7	8	13	4	12	4	5	5	5	96
Vol dans ou sur un véhicule	37	52	42	32	38	66	27	36	33	34	22	27	446
Vol d'armes et explosifs		2	1				2	4		2	1	2	14
Arrachage de sac à main	1	1		1	1			1				1	6
Vol à l'arraché	6	4		5	2	3	1	4		2		3	30
Vol à la tire	11	17	22	12	14	13	16	14	17	13	14	14	177
Vol à l'étagère	7	8	13	9	9	10	2	7	7	10	4	11	97
Vol par ruse	3	1	3	2		3	1	3	2	1	1	2	22
Vol de métaux				1						1			2
Vol sur les chantiers	5	6			2	7	1		4	2	1	1	29
Home-invasion					1	1							2
Vol d'animaux						1					1		2
Vol de cargaison											1		1

Criminalité ICT

	Jan	Fév	Mar	Avr	Mai	Juin	Juil	Août	Sep	Oct	Nov	Déc	Total
Fraude de cartes de paiements	4	9	11	6	6	8	6	9	6	7	14	9	95
Phishing			1	1				1	1	1	1		6
Shouldersurfing		1				1		1	1		1	1	6
Skimming											1		1



FC Autre

	Jan	Fév	Mar	Avr	Mai	Juin	Juil	Août	Sep	Oct	Nov	Déc	Total
Violence contre les métiers d'intérêt général	2	2	1		4		1	1	1		1	1	14
Viol collectif				1	1								2
Graffiti	2	3	1	3	3	4	1	3	1	2	3	1	27
Dégradation de voiture	15	18	27	28	27	30	16	16	20	15	12	41	265
Rixe au couteau					1				2				3

PH Violence intrafamiliale (VIF)

	Jan	Fév	Mar	Avr	Mai	Juin	Juil	Août	Sep	Oct	Nov	Déc	Total
VIF: physique, dans le couple	15	10	7	9	15	11	6	8	5	6	5	8	105
VIF: physique, envers des descendants	2	1	3		4	5	3	2	3	2	2	6	33
VIF: physique, envers d'autres membres	2	2	3	1	3	4	2	3		2	2	3	27
VIF: sexuelle, envers d'autres membres	1												1
VIF: psychique, dans le couple	7	4	5	7	5	10	5	5	4	3	5	4	64
VIF: psychique, envers des descendants		1			1	1			1			1	5
VIF: psychique, envers d'autres membres				1	1						1		3
VIF: économique, dans le couple			1	1	1	2							5
VIF: économique, envers d'autres membres	1		2				1		1		1		6

PH Hormones et dopage

	Mar	Déc	Total
Dopage humain		1	1
Engraissement illégal	1		1



PH Drogues

	Jan	Mar	Avr	Mai	Juin	Août	Nov	Total
Vente de cocaïne	1	2			3	2		8
Import-export de drogues synthétiques			1					1
Vente de drogues synthétiques				1	1			2
Production de cannabis (culture)	1						1	2
Import-export d'héroïne							1	1

PH Traite des êtres humains

	Mai	Juil	Nov	Déc	Total
TEH - exploitation sexuelle	1	1	1	1	4



PH Violence dans l'espace public

	Jan	Fév	Mar	Avr	Mai	Juin	Juil	Août	Sep	Oct	Nov	Déc	Total
Violence physique (transport public)	1		1	1	2		2	1	1	1			10
Violence physique (voie publique)	23	10	10	10	13	17	9	19	14	11	14	6	156
Violence physique (autre endroit public)		2		1		3		3		3			12
Violence physique (endroit accessible au public)	3	3	6	2	5	6	6	4	6	5	1	4	51
Violence sexuelle (transport public)			3		1					1			5
Violence sexuelle (voie publique)			2	1		4		1	2	1	1		12
Violence sexuelle (autre endroit public)	1					1		1		1			4
Violence sexuelle (endroit accessible au public)	1							1	1			1	4
Violence psychique (transport public)			1		2	1	2	1				1	8
Violence psychique (voie publique)	7	6	4	6	10	5	3	11	9	7	8	4	80
Violence psychique (autre endroit public)		1		2			3		1		1	1	9
Violence psychique (endroit accessible au public)	2		2	1	2	4	7	2	2	9	4	2	37
Vol à main armée (voie publique)	2		1			1					2	3	9
Vol à main armée (endroit accessible au public)	4	1	1	1	2	2	2		3		1	1	18
Vol avec violence sans arme (transport public)	2	1		1							1	1	6
Vol avec violence sans arme (voie publique)	11	7	3	5	2	7	3	7	3	4	2	3	57
Vol avec violence sans arme (autre endroit public)						1	1						2
Vol avec violence sans arme (endr. acces. au pub.)		1	1		3	2		2					9

PH Autre

	Jan	Fév	Mar	Avr	Mai	Juin	Juil	Août	Sep	Oct	Nov	Déc	Total
Faux policiers					1								1
Terrorisme, extrémisme et radicalisme												2	2
Cyberharcèlement	4	3	2	4	3	3	7	7	2	4	2	3	44
Fraude à l'identité	2	2	3	2	4	5	4	2	1	3	4	2	34



2023

FC Vol moyen de transport

	Jan	Fév	Mar	Total
Vol de voiture	5	9	5	19
Vol de moto	4	2	1	7
Carjacking			1	1
Vol dans les garages		1		1
Vol de vélomoteur	1	5		6
Vol de vélo	22	13	13	48

FC Cambriolage

	Jan	Fév	Mar	Total
Cambriolage dans habitation	89	66	48	203
Cambriolage ds entreprise ou commerce	10	10	11	31
Cambriolage ds service public ou bâtiment administ	1		3	4
Cambriolage dans bâtiment (total)	100	76	62	238



FC Vol autre

	Jan	Fév	Mar	Total
Vol à main armée	1	4	3	8
Vol avec violence sans arme	18	16	14	48
Vol dans ou sur un véhicule	47	36	48	131
Vol d'armes et explosifs	1	1		2
Arrachage de sac à main	1	3		4
Vol à l'arraché	6	10	4	20
Vol à la tire	17	9	12	38
Vol à l'étalage	6	11	11	28
Vol par ruse	1	5	4	10
Vol sur les chantiers	1	2	1	4
Vol d'animaux		1		1

Criminalité ICT

	Jan	Fév	Mar	Total
Fraude de cartes de paiements	3	4	13	20
Phishing	1	1	1	3
Shouldersurfing		1	1	2
Skimming	1	1		2

FC Autre

	Jan	Fév	Mar	Total
Violence contre les métiers d'intérêt général	3		2	5
Viol collectif	1			1
Graffiti	3	1	1	5
Dégradation de voiture	34	19	32	85



PH Violence intrafamiliale (VIF)

	Jan	Fév	Mar	Total
VIF: physique, dans le couple	8	7	9	24
VIF: physique, envers des descendants	3	5	5	13
VIF: physique, envers d'autres membres	2	2	4	8
VIF: psychique, dans le couple	3	6	7	16
VIF: psychique, envers des descendants	2			2
VIF: psychique, envers d'autres membres	1	1		2
VIF: économique, dans le couple			1	1

PH Drogues

	Jan	Fév	Mar	Total
Vente de cocaïne	1	2		3
Production de cannabis (culture)	1		1	2

PH Traite des êtres humains

	Jan	Total
TEH - exploitation économique	1	1



PH Violence dans l'espace public

	Jan	Fév	Mar	Total
Violence physique (transport public)	2		3	5
Violence physique (voie publique)	14	6	15	35
Violence physique (autre endroit public)	1	1	1	3
Violence physique (endroit accessible au public)	3	3	5	11
Violence sexuelle (voie publique)	1	1	1	3
Violence sexuelle (endroit accessible au public)	2		1	3
Violence psychique (transport public)	1	2		3
Violence psychique (voie publique)	6	5	7	18
Violence psychique (autre endroit public)		1	2	3
Violence psychique (endroit accessible au public)	3	5	4	12
Vol à main armée (voie publique)	1	3	2	6
Vol à main armée (endroit accessible au public)		1	1	2
Vol avec violence sans arme (transport public)		3	2	5
Vol avec violence sans arme (voie publique)	15	8	5	28
Vol avec violence sans arme (autre endroit public)	1			1
Vol avec violence sans arme (endr. acces. au pub.)		3	3	6

PH Autre

	Jan	Fév	Mar	Total
Terrorisme, extrémisme et radicalisme	1		1	2
Cyberharcèlement	3	1	5	9
Fraude à l'identité	2	3	4	9

STATISTIQUES POLICIERES DE CRIMINALITE

LIEU DE PERPETRATION: COMMUNE

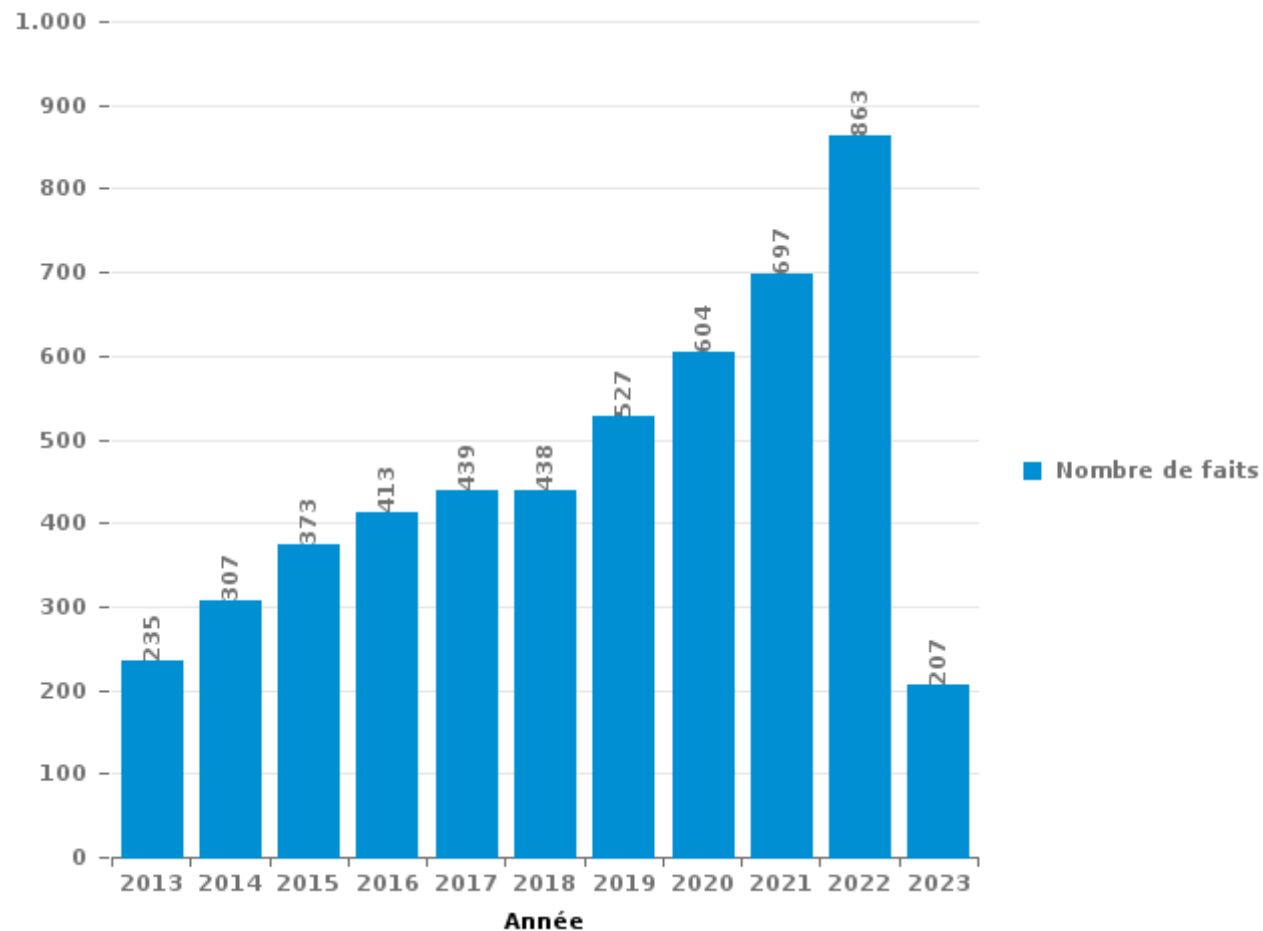
Uccle

PARTIE III : ICT



Uccle

Nombre total de délits avec un élément ICT/online, depuis 2013





Criminalité ICT/online au sens strict

Infractions (exhaustif)

	2013	2014	2015	2016	2017	2018	2019	2020	2021	2022	2023
Criminalité informatique: Faux en informatique:		5	2	5		5	3	3	5	3	
Criminalité informatique: Fraude informatique:	99	119	153	205	248	166	245	220	226	363	86
Criminalité informatique: Hacking:	10	21	27	21	14	17	10	17	16	22	7
Criminalité informatique: Sabotage:	4			1	1			2	1	2	
Infr. contre autres valeurs morales et sentiments: Violation de communication par particulier:	1		1						1		
Total:	114	145	183	232	263	188	258	242	249	390	93

Figures criminelles (à considérer spécifiquement – ne pas additionner avec d'autres éléments – risque de double comptage!)

	2013	2014	2015	2016	2017	2018	2019	2020	2021	2022	2023
Fraude de cartes de paiements	54	70	74	107	125	85	107	73	83	95	20
Phishing	4	7	3	3		2	5	5	3	6	3
Ransomware					1		1	1			
Shouldersurfing	15	12	20	27	36	12	21	8	5	6	2
Skimming	10	9	10	10	13	9	2	8	13	1	2



Criminalité ICT/online au sens large

Infractions (uniquement si code-fait existe)

	2013	2014	2015	2016	2017	2018	2019	2020	2021	2022	2023
Armes et explosifs: Autre: Vente par correspondance/internet d'arme à feu	1										
Fraude: Escroquerie: Fraude par internet	51	92	109	79	111	168	196	299	368	405	94
Infr. contre autres valeurs morales et sentiments: Cyberlokkig (leurre de mineur par ICT):			1		1						
Infr. contre les moeurs: Grooming (contact par ICT avec mineur < 16 ans):			1					4			
Infr. contre les moeurs: Incitation à la débauche: Publicité par ICT pour débauche	2		1				1				
Infr. contre les moeurs: Pornographie infantine: Accès pornographie infantine via technologie					2	1		1	1	1	
Infr. contre les moeurs: Voyeurisme: Diffusion enregistrement nudité ou intimité					4	8	6	7	6	2	
Total:	54	92	112	79	118	177	203	311	375	408	94

Figures criminelles (à considérer spécifiquement – ne pas additionner avec d'autres éléments – risque de double comptage!)

	2013	2014	2015	2016	2017	2018	2019	2020	2021	2022	2023
Cyberharcèlement	54	62	65	66	44	54	44	41	45	44	9

STATISTIQUES POLICIERES DE CRIMINALITE

LIEU DE PERPETRATION: COMMUNE

Uccle

PARTIE IV : DESTINATION LIEU



Uccle

Vol et extorsion

	2000	2013	2014	2015	2016	2017	2018	2019	2020	2021	2022	2023
Voie publique	1.448	1.287	1.249	970	1.073	826	794	893	725	914	799	251
Habitation: maison	742	488	512	374	302	328	438	451	323	447	548	128
Habitation: appartement	372	406	341	306	303	287	352	391	243	385	391	86
Magasin	458	358	334	302	280	263	283	231	149	203	187	47
Inconnue	328	208	161	140	130	131	116	157	99	144	95	21
Habitation: non précisée	113	127	102	96	103	116	98	166	107	94	69	26
Parking	123	93	111	90	81	86	82	71	65	91	69	25
Habitation: garage	47	56	56	66	86	72	61	112	124	125	149	26
Horeca	120	83	78	66	55	71	51	59	37	31	59	14
Institution d'enseignement	117	79	70	49	71	73	58	46	25	31	37	5
Autre	34	65	65	41	60	69	61	64	57	60	52	18
Moyen de transport: train / tram / métro	80	56	57	39	30	29	43	43	35	23	28	5
Moyen de transport: voiture	210	54	52	22	20	21	23	18	16	15	11	4
Hôpital	60	42	50	38	57	49	21	28	25	18	16	5
Infrastructure sportive	22	40	55	32	42	44	25	49	22	15	40	5
Entreprise	68	30	34	33	24	20	13	20	14	14	13	14
Chantier	15	36	31	40	36	23	18	25	23	16	28	4
Banque / institution financière	27	23	26	18	21	51	14	30	15	7	9	12
Service public	39	15	24	26	24	22	19	19	20	13	11	2
Habitation: dépendances	28	16	19	15	12	28	11	19	24	29	28	3
Maison de repos	14	18	23	23	20	21	16	23	12	11	22	3
Service	14	31	20	15	25	22	17	18	16	9	12	2
Médecin / dentiste / pharmacien	12	20	12	15	11	17	14	29	15	14	33	5
Habitation: allée	30	13	28	9	8	11	22	21	13	13	11	6
Arrêt de bus / tram	22	12	6	7	10	7	12	13	13	10	16	3
Moyen de transport: autobus / autocar	26	19	7	11	13	9	8	12	7	5	6	2
Station essence	23	12	4	10	5	8	8	5	11	13	23	1
Culture et loisirs	19	11	10	9	10	10	12	13	7	4	6	2
Terrain	28	13	13	4	8	2	6	3	4	6	3	1
Station de bus / métro et gare de chemin de fer	9	7	1	6	9	14	9	8	6	3	9	1
Bâtiment administratif	7	9	5	8	6	7	5	3	3	4	9	
Moyen de transport: autre	5	9	10	3	9	4	5	4	7	4	1	2
Habitation: autre	4	3	6	4	3	7	5	6	3	5	1	
Moyen de transport: camion	15	1	2	4	1	2	2	6	4	3	4	1
Emplacement de vélo				2	1	2	2	3	9	6	8	1
Aéroport	5	2	8	9	4	2	2	1				
Edifice religieux / lieu du culte	5	2	3	3	5	2	3		1	2	2	1
Cimetière	3	3	4			2	1	2	1			
Stade	1	1	1	1	1	2	1	2	1		3	
Guichet automatique	2			1		5		2				
Maison de débauche		3		1		1	2		1			
Installation militaire				1								
Total	4.695	3.751	3.590	2.909	2.959	2.766	2.733	3.066	2.282	2.787	2.808	732

FPF/DGR/DRI/BIPOL - Statistiques policières de criminalité (date de clôture: 22/09/2023)
 Les données pour les années 2001 jusqu'à 2012 ne sont plus publiées mais restent disponibles sur demande auprès du service BIPOL.
 Les données pour 2023 ne concernent que le 1er trimestre.



Uccle

Dégradation de la propriété

	2000	2013	2014	2015	2016	2017	2018	2019	2020	2021	2022	2023
Voie publique	253	394	326	294	287	259	211	299	253	232	311	95
Habitation: résidence principale	87	110	101	94	97	73	84	72	92	73	78	9
Parking	32	35	38	35	35	28	27	34	29	27	33	14
Habitation: non précisée	33	19	15	30	22	20	18	12	20	25	17	4
Habitation: garage	12	14	21	18	24	9	11	12	10	13	14	1
Inconnue	28	12	8	9	14	11	11	17	10	17	7	2
Magasin	14	20	15	22	14	9	8	4	6	10	6	3
Autre	4	12	13	13	8	13	9	14	9	9	10	1
Institution d'enseignement	18	11	14	13	8	12	8	5	7	5	5	
Service public	11	9	8	5	6	9	21	5	7	8	10	2
Habitation: jardin	5	8	5	13	6	3	4	11	2	6	4	
Moyen de transport: voiture	31	4	9	4	3	1	3	3	2	4	3	
Habitation: allée	9	3	1	3	5	4	4	3	6	8	5	
Horeca	13	6	4	4	4	3	2	4	3	5	3	
Entreprise	15	4	11	3	2	1	6	1	2	1	3	
Habitation: dépendances	10	1	4	7	2	2		7	2	6	2	
Culture et loisirs	7	2	1	4	5	1	3	1		3	7	
Bureau de police	1	3	2	5	1		3	3		8	2	3
Chantier	2	4	5	3	3	2	1	4	4	1		1
Habitation: résidence secondaire	2	5	5	2	3	2	5	2	2	1	1	
Bâtiment administratif	4	1	1	4	4	1	1	3	1	3	6	
Hôpital	2	4			3	7	3	1	4	4	1	
Terrain	3	2		5	5	3	1	3	1	1	4	1
Infrastructure sportive	5	1	3	2	1	4	3		2	5		
Banque / institution financière		4	5	1	2	4	3	2	1	1	1	1
Service	3	2	4	1	3	2	5		1	3	1	
Arrêt de bus / tram	2		1	2	1	1	1	2	3		6	1
Station de bus / métro et gare de chemin de fer	3	2		3	1	2		1	1			
Maison de repos	1	1	1			1			1	2	5	
Station essence	1	2	2	1	1		3	1		1		
Médecin / dentiste / pharmacien		3	1	1		1		1	1		3	
Edifice religieux / lieu du culte	2			1	5						1	
Moyen de transport: autre	4	1	1					1		1		1
Moyen de transport: train / tram / métro	1	1	1		1				2		1	1
Cimetière	2			2		1				1	1	
Aéroport		1	1	1	1							
Stade	1	1										
Total	621	702	627	605	577	489	459	528	484	484	551	140



Uccle

Infractions contre l'intégrité physique

	2000	2013	2014	2015	2016	2017	2018	2019	2020	2021	2022	2023
Habitation	140	170	193	190	203	201	197	189	196	212	188	53
Voie publique	143	157	160	147	153	155	194	179	133	140	164	34
Institution d'enseignement	27	37	22	22	33	26	28	22	14	16	26	6
Service public	9	11	17	9	8	17	12	27	9	5	5	2
Horeca	22	18	16	9	9	11	9	10	4	5	14	1
Magasin	6	7	11	14	13	11	7	8	10	11	8	2
Inconnue	21	7	8	5	2	5	11	2	5	14	8	2
Hôpital	4	8	8	8	6	11	11	5	16	6	5	
Autre		7	8	13	9	9	7	5	7	7	14	1
Parking	10	5	6	5	5	6	4	7	3	4	2	2
Moyen de transport: train / tram / métro	9	1	8	6	9		5	1	1	2	5	2
Infrastructure sportive	7	2	3	4	4	1	4	6	2	1	3	1
Arrêt de bus / tram	5	3	4	7	3	2	3		2	2	5	1
Maison de repos		4	1	2	3	3	6	6	3	2	5	2
Moyen de transport: autobus / autocar	3	4	1	4	5	3	1	1	2	1		2
Terrain	1	2	2	3	2	3	4	2	3	2	1	
Entreprise	2	2	2	5	2	1	2		3	2	2	
Station de bus / métro et gare de chemin de fer	2		2	1		3	2	3	5			1
Station essence	1	2	2	2	5	2	1	2	1		1	
Service	1	1	2	1	2	1	1		3	2	1	
Bureau de police		4	2	2	1	1	1		1		2	
Bâtiment administratif	1		2		3	1	2				3	
Culture et loisirs	2	1		1		5	1			1	1	
Habitation: allée	5	2		1	1			1	1		1	
Habitation: jardin		1	1	2	1	2		1	3			
Moyen de transport: autre	1	1	1	1		3		1	1		1	
Banque / institution financière		2	1	1		1	2			2		
Médecin / dentiste / pharmacien	1	1		1		1		2				
Edifice religieux / lieu du culte		1									2	
Stade						1	2					
Total	423	461	483	466	482	486	517	480	428	437	467	112

FPF/DGR/DRI/BIPOL - Statistiques policières de criminalité (date de clôture: 22/09/2023)
 Les données pour les années 2001 jusqu'à 2012 ne sont plus publiées mais restent disponibles sur demande auprès du service BIPOL.
 Les données pour 2023 ne concernent que le 1er trimestre.

STATISTIQUES POLICIERES DE CRIMINALITE

LIEU DE PERPETRATION: COMMUNE

Uccle

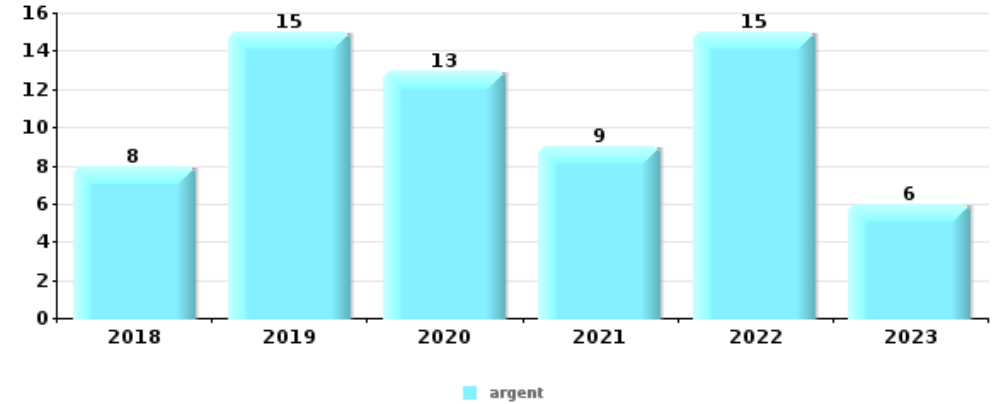
PARTIE V : OBJETS ET MOYENS DE TRANSPORT



Uccle

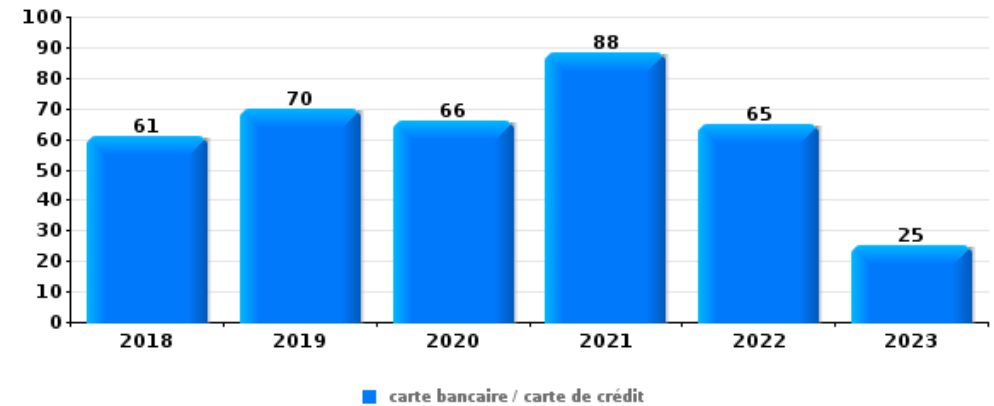
Vol à main armée

Top 5 Objets volés (sbd nombre de faits)		2018	2019	2020	2021	2022	2023
1	argent	8	15	13	9	15	6
2	GSM et accessoires	6	3	5	8	8	2
3	carte bancaire / carte de crédit	4	9	3	2	3	2
4	carte d'identité / passeport	7	5	1	2	3	1
5	portefeuille	3	4	2	1	4	1



Vol dans ou sur un véhicule

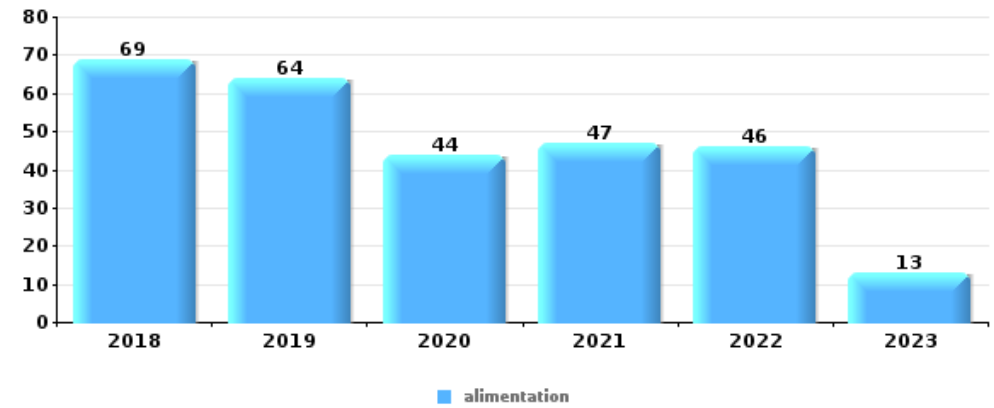
Top 5 Objets volés (sbd nombre de faits)		2018	2019	2020	2021	2022	2023
1	carte bancaire / carte de crédit	61	70	66	88	65	25
2	permis de conduire	63	66	58	93	67	22
3	ordinateur et accessoires	55	73	63	86	67	22
4	carte d'identité / passeport	62	69	50	77	66	27
5	valise / sac	38	55	55	75	59	21





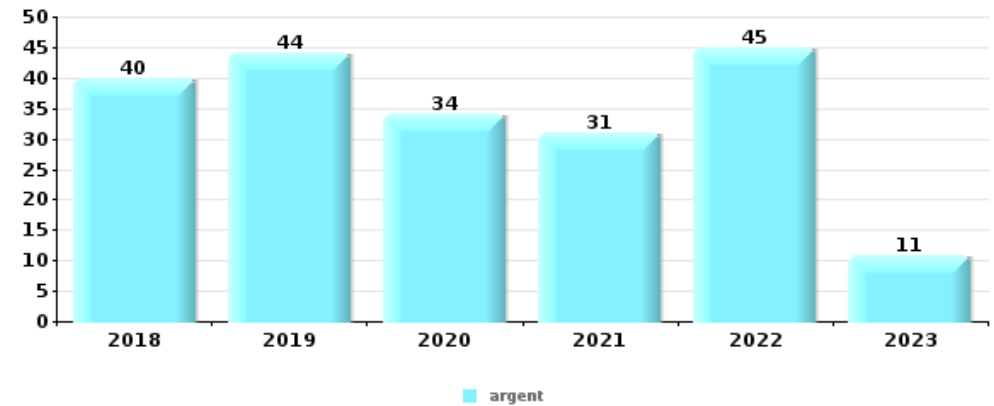
Vol à l'étalage

Top 5 Objets volés (sbd nombre de faits)		2018	2019	2020	2021	2022	2023
1	alimentation	69	64	44	47	46	13
2	vêtement	22	17	14	4	12	4
3	parfum / produit de beauté	13	19	9	7	14	2
4	tabac	13	6	7	18	8	
5	GSM et accessoires	3	3	1	2	7	2



Cambrilage ds entreprise ou commerce

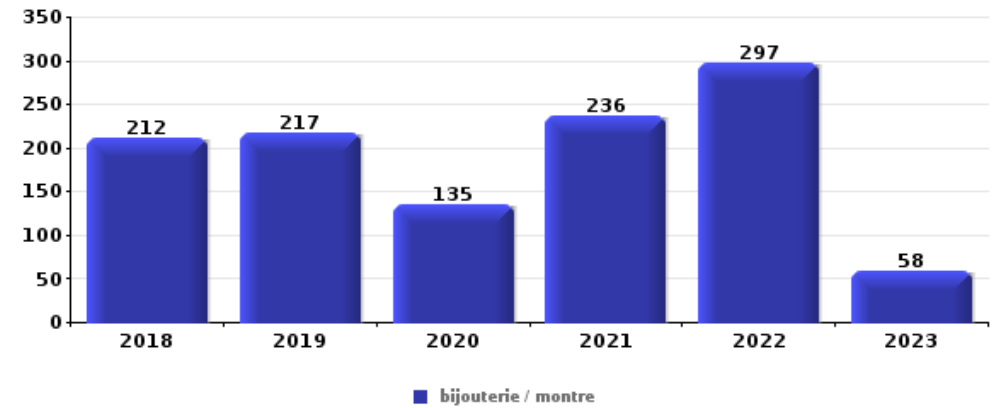
Top 5 Objets volés (sbd nombre de faits)		2018	2019	2020	2021	2022	2023
1	argent	40	44	34	31	45	11
2	ordinateur et accessoires	14	15	7	9	10	2
3	alimentation	6	5	6	5	6	4
4	coffre-fort / coffret (argent) / caisse	7	8	1	6	7	1
5	GSM et accessoires	7	4	3	3	4	1





Cambrassage dans habitation

Top 5 Objets volés (sbd nombre de faits)		2018	2019	2020	2021	2022	2023
1	bijouterie / montre	212	217	135	236	297	58
2	argent	151	144	91	134	169	26
3	ordinateur et accessoires	108	92	56	69	64	12
4	vêtement	51	53	30	55	73	12
5	multimédia	62	56	39	51	51	8



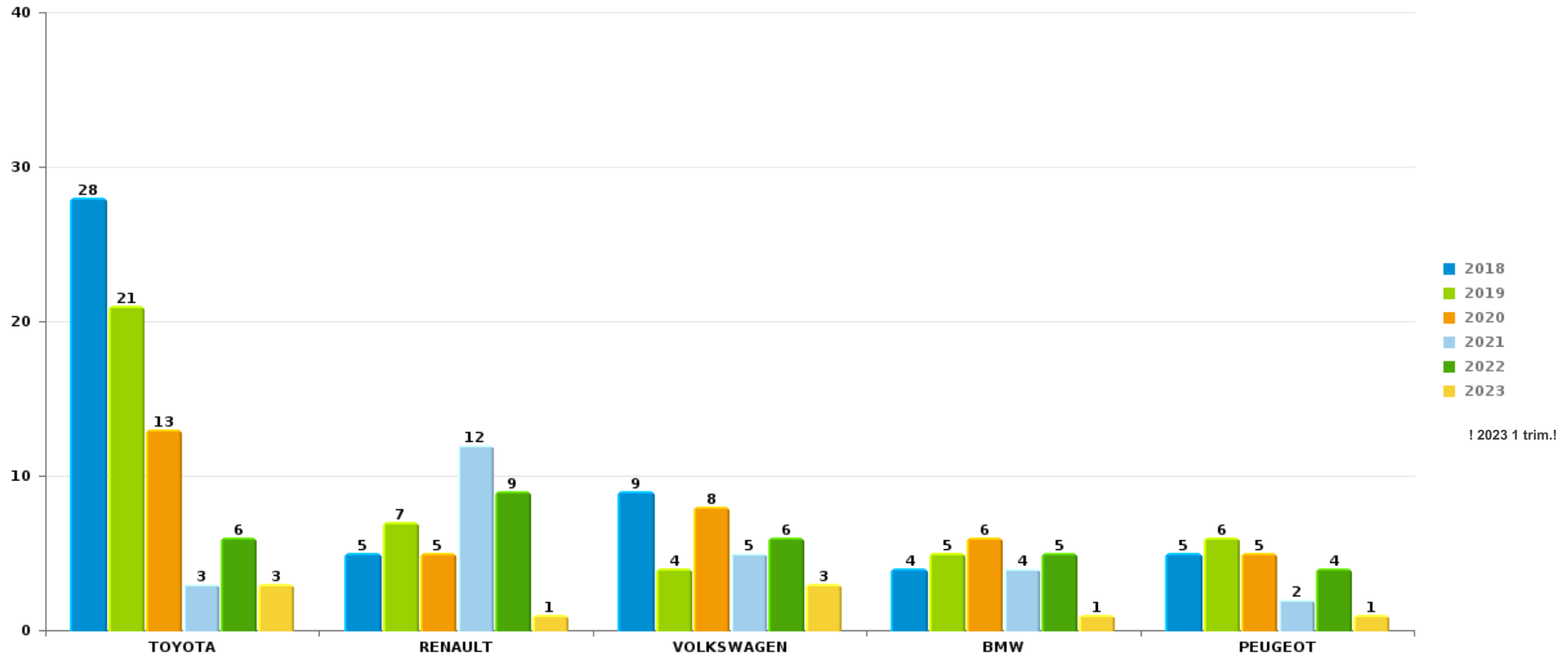
Remarque: en ce qui concerne les objets, aucun total n'est reproduit étant donné que plusieurs objets peuvent avoir été volés lors d'un même fait.



Uccle

Vol de voiture

Nombre de voitures volées par marque (Top 5)



! 2023 1 trim.!

STATISTIQUES POLICIERES DE CRIMINALITE

LIEU DE PERPETRATION: COMMUNE

Uccle

PARTIE VI : SUSPECTS



Partie 1: Niveau FAITS (comptage du nombre de faits pour lesquels un certain type de suspect est impliqué)

1.1. Nombre d'infractions selon le sexe des suspects identifiés (par catégorie principale)

Étant donné que, tant un suspect identifié masculin qu'un suspect identifié féminin peuvent être impliqués lors d'un même fait, il est possible que la somme des colonnes «Hommes» et «Femmes» soit supérieure à la valeur de la colonne «Total...» (voir également la note méthodologique)

Uccle

2023

Catégorie principale / Sexe	Nombre total de faits avec au moins 1 suspect	Hommes	%	Femmes	%
Vol et extorsion	64	53	82,8%	11	17,2%
Législation sur les étrangers	51	43	84,3%	6	11,8%
Ivresse et alcool	34	24	70,6%	10	29,4%
Drogues	33	30	90,9%	3	9,1%
Infr. contre l'intégrité physique	22	20	90,9%	4	18,2%
Infr. contre la sécurité publique	15	13	86,7%	2	13,3%
Infr. contre l'autorité publique	12	9	75,0%	3	25,0%
Armes et explosifs	11	11	100,0%		
Dégradation de la propriété	7	5	71,4%	2	28,6%
Infr. contre autres valeurs morales et sentiments	7	7	100,0%		
Fraude	6	6	100,0%	1	16,7%
Protection de la jeunesse	5			5	100,0%
Carte d'identité	4	4	100,0%		
Criminalité informatique	4	4	100,0%		
Infr. contre la foi publique	4	3	75,0%	1	25,0%
Infr. contre les moeurs	3	2	66,7%	2	66,7%

CRIMINALITE ENREGISTREE: SUSPECTS



Catégorie principale / Sexe	Nombre total de faits avec au moins 1 suspect	Hommes	%	Femmes	%
Registre de population	3	3	100,0%		
Infr. contre la liberté individuelle	2	2	100,0%		
Code pénal social	1	1	100,0%		
Infr. relative au statut juridique de l'enfant	1			1	100,0%
Protection de la personne	1	1	100,0%		
Total	290	241	83,1%	51	17,6%



1.2. Nombre d'infractions selon le sexe des suspects identifiés (par figure criminelle)

Étant donné que, tant un suspect identifié masculin qu'un suspect identifié féminin peuvent être impliqués lors d'un même fait, il est possible que la somme des colonnes «Hommes» et «Femmes» soit supérieure à la valeur de la colonne «Total...» (voir également la note méthodologique)

Uccle

2023

FC Vol moyen de transport

Figure criminelle / Sexe	Nombre total de faits avec au moins 1 suspect identifié	Hommes	%
Vol de voiture	2	2	100,0%
Vol dans les garages	1	1	100,0%
Vol de vélo	1	1	100,0%
Total	PA	PA	PA

FC Cambriolage

Figure criminelle / Sexe	Nombre total de faits avec au moins 1 suspect identifié	Hommes	%	Femmes	%
Cambriolage dans habitation	2	2	100,0%		
Cambriolage ds entreprise ou commerce	2	1	50,0%	1	50,0%
Cambriolage dans bâtiment (total)	4	3	75,0%	1	25,0%
Total	PA	PA	PA	PA	PA

CRIMINALITE ENREGISTREE: SUSPECTS



FC Vol autre

Figure criminelle / Sexe	Nombre total de faits avec au moins 1 suspect identifié	Hommes	%	Femmes	%
Vol à main armée	1	1	100,0%		
Vol avec violence sans arme	13	13	100,0%		
Vol dans ou sur un véhicule	17	17	100,0%		
Vol à l'arraché	2	2	100,0%		
Vol à l'étalage	19	11	57,9%	8	42,1%
Vol sur les chantiers	1	1	100,0%	1	100,0%
Total	PA	PA	PA	PA	PA

Criminalité ICT

Figure criminelle / Sexe	Nombre total de faits avec au moins 1 suspect identifié	Hommes	%
Fraude de cartes de paiements	3	3	100,0%
Shouldersurfing	1	1	100,0%
Skimming	1	1	100,0%
Total	PA	PA	PA

FC Autre

Figure criminelle / Sexe	Nombre total de faits avec au moins 1 suspect identifié	Hommes	%	Femmes	%
Violence contre les métiers d'intérêt général	1	1	100,0%		
Graffiti	1			1	100,0%
Dégradation de voiture	1	1	100,0%		
Total	PA	PA	PA	PA	PA

CRIMINALITE ENREGISTREE: SUSPECTS



PH Violence intrafamiliale (VIF)

Figure criminelle / Sexe	Nombre total de faits avec au moins 1 suspect identifié	Hommes	%	Femmes	%
VIF: physique, dans le couple	8	8	100,0%	2	25,0%
VIF: physique, envers des descendants	1			1	100,0%
VIF: physique, envers d'autres membres	4	4	100,0%		
VIF: psychique, dans le couple	2			2	100,0%
VIF: psychique, envers des descendants	1			1	100,0%
VIF: psychique, envers d'autres membres	2	2	100,0%		
VIF: économique, dans le couple	1	1	100,0%		
Total	PA	PA	PA	PA	PA

PH Drogues

Figure criminelle / Sexe	Nombre total de faits avec au moins 1 suspect identifié	Hommes	%
Vente de cocaïne	1	1	100,0%
Production de cannabis (culture)	1	1	100,0%
Total	PA	PA	PA



PH Violence dans l'espace public

Figure criminelle / Sexe	Nombre total de faits avec au moins 1 suspect identifié	Hommes	%	Femmes	%
Violence physique (voie publique)	12	10	83,3%	2	16,7%
Violence physique (autre endroit public)	3	3	100,0%		
Violence physique (endroit accessible au public)	3	1	33,3%	2	66,7%
Violence sexuelle (voie publique)	2	1	50,0%	2	100,0%
Violence psychique (voie publique)	5	5	100,0%		
Violence psychique (autre endroit public)	1	1	100,0%		
Violence psychique (endroit accessible au public)	6	5	83,3%	1	16,7%
Vol à main armée (voie publique)	1	1	100,0%		
Vol avec violence sans arme (transport public)	1	1	100,0%		
Vol avec violence sans arme (voie publique)	10	10	100,0%		
Vol avec violence sans arme (endr. acces. au pub.)	2	2	100,0%		
Total	PA	PA	PA	PA	PA

PH Autre

Figure criminelle / Sexe	Nombre total de faits avec au moins 1 suspect identifié	Hommes	%
Fraude à l'identité	1	1	100,0%
Total	PA	PA	PA



1.3. Nombre d'infractions selon l'âge des suspects identifiés (par catégorie principale)

Étant donné que, tant un suspect identifié mineur qu'un suspect identifié majeur peuvent être impliqués lors d'un même fait, il est possible que la somme des colonnes «Mineur» et «Majeur» soit supérieure à la valeur de la colonne «Total...» (voir également la note méthodologique)

Uccle

2023

Catégorie principale / Âge	Nombre total de faits avec au moins 1 suspect identifié	Mineur	%	Majeur	%
Vol et extorsion	64	13	20,3%	52	81,3%
Législation sur les étrangers	51	6	11,8%	46	90,2%
Ivresse et alcool	34			34	100,0%
Drogues	33	10	30,3%	25	75,8%
Infr. contre l'intégrité physique	22	1	4,5%	22	100,0%
Infr. contre la sécurité publique	15	1	6,7%	14	93,3%
Infr. contre l'autorité publique	12			12	100,0%
Armes et explosifs	11			11	100,0%
Dégradation de la propriété	7			7	100,0%
Infr. contre autres valeurs morales et sentiments	7	2	28,6%	7	100,0%
Fraude	6	1	16,7%	6	100,0%
Protection de la jeunesse	5	3	60,0%	2	40,0%
Carte d'identité	4			4	100,0%
Criminalité informatique	4			4	100,0%
Infr. contre la foi publique	4			4	100,0%
Infr. contre les moeurs	3			3	100,0%
Registre de population	3			3	100,0%
Infr. contre la liberté individuelle	2			2	100,0%
Code pénal social	1			1	100,0%
Infr. relative au statut juridique de l'enfant	1			1	100,0%
Protection de la personne	1			1	100,0%
Total	290	37	12,8%	261	90,0%



1.4. Nombre d'infractions selon l'âge des suspects identifiés (par figure criminelle)

Étant donné que, tant un suspect identifié mineur qu'un suspect identifié majeur peuvent être impliqués lors d'un même fait, il est possible que la somme des colonnes «Mineur» et «Majeur» soit supérieure à la valeur de la colonne «Total...» (voir également la note méthodologique)

Uccle

2023

FC Vol moyen de transport

Figure criminelle / Âge	Nombre total de faits avec au moins 1 suspect identifié	Mineur	%	Majeur	%
Vol de voiture	2	2	100,0%	1	50,0%
Vol dans les garages	1	1	100,0%		
Vol de vélo	1	1	100,0%		
Total	PA	PA	PA	PA	PA

FC Cambriolage

Figure criminelle / Âge	Nombre total de faits avec au moins 1 suspect identifié	Mineur	%	Majeur	%
Cambriolage dans habitation	2	1	50,0%	1	50,0%
Cambriolage ds entreprise ou commerce	2			2	100,0%
Cambriolage dans bâtiment (total)	4	1	25,0%	3	75,0%
Total	PA	PA	PA	PA	PA

CRIMINALITE ENREGISTREE: SUSPECTS



FC Vol autre

Figure criminelle / Âge	Nombre total de faits avec au moins 1 suspect identifié	Mineur	%	Majeur	%
Vol à main armée	1	1	100,0%		
Vol avec violence sans arme	13	4	30,8%	9	69,2%
Vol dans ou sur un véhicule	17	3	17,6%	14	82,4%
Vol à l'arraché	2	1	50,0%	1	50,0%
Vol à l'étalage	19	2	10,5%	17	89,5%
Vol sur les chantiers	1			1	100,0%
Total	PA	PA	PA	PA	PA

Criminalité ICT

Figure criminelle / Âge	Nombre total de faits avec au moins 1 suspect identifié	Majeur	%
Fraude de cartes de paiements	3	3	100,0%
Shouldersurfing	1	1	100,0%
Skimming	1	1	100,0%
Total	PA	PA	PA

FC Autre

Figure criminelle / Âge	Nombre total de faits avec au moins 1 suspect identifié	Majeur	%
Violence contre les métiers d'intérêt général	1	1	100,0%
Graffiti	1	1	100,0%
Dégradation de voiture	1	1	100,0%
Total	PA	PA	PA



PH Violence intrafamiliale (VIF)

Figure criminelle / Âge	Nombre total de faits avec au moins 1 suspect identifié	Majeur	%
VIF: physique, dans le couple	8	8	100,0%
VIF: physique, envers des descendants	1	1	100,0%
VIF: physique, envers d'autres membres	4	4	100,0%
VIF: psychique, dans le couple	2	2	100,0%
VIF: psychique, envers des descendants	1	1	100,0%
VIF: psychique, envers d'autres membres	2	2	100,0%
VIF: économique, dans le couple	1	1	100,0%
Total	PA	PA	PA

PH Drogues

Figure criminelle / Âge	Nombre total de faits avec au moins 1 suspect identifié	Mineur	%	Majeur	%
Vente de cocaïne	1	1	100,0%	1	100,0%
Production de cannabis (culture)	1			1	100,0%
Total	PA	PA	PA	PA	PA

PH Violence dans l'espace public

Figure criminelle / Âge	Nombre total de faits avec au moins 1 suspect identifié	Mineur	%	Majeur	%
Violence physique (voie publique)	12	1	8,3%	12	100,0%
Violence physique (autre endroit public)	3			3	100,0%
Violence physique (endroit accessible au public)	3			3	100,0%
Violence sexuelle (voie publique)	2			2	100,0%
Violence psychique (voie publique)	5			5	100,0%
Violence psychique (autre endroit public)	1			1	100,0%
Violence psychique (endroit accessible au public)	6			6	100,0%
Vol à main armée (voie publique)	1	1	100,0%		
Vol avec violence sans arme (transport public)	1			1	100,0%
Vol avec violence sans arme (voie publique)	10	4	40,0%	6	60,0%
Vol avec violence sans arme (endr. acces. au pub.)	2			2	100,0%
Total	PA	PA	PA	PA	PA

CRIMINALITE ENREGISTREE: SUSPECTS



PH Autre

Figure criminelle / Âge	Nombre total de faits avec au moins 1 suspect identifié	Majeur	%
Fraude à l'identité	1	1	100,0%
Total	PA	PA	PA



Partie 2: Niveau SUSPECTS-FAIT (comptage du nombre de combinaisons suspect-fait)

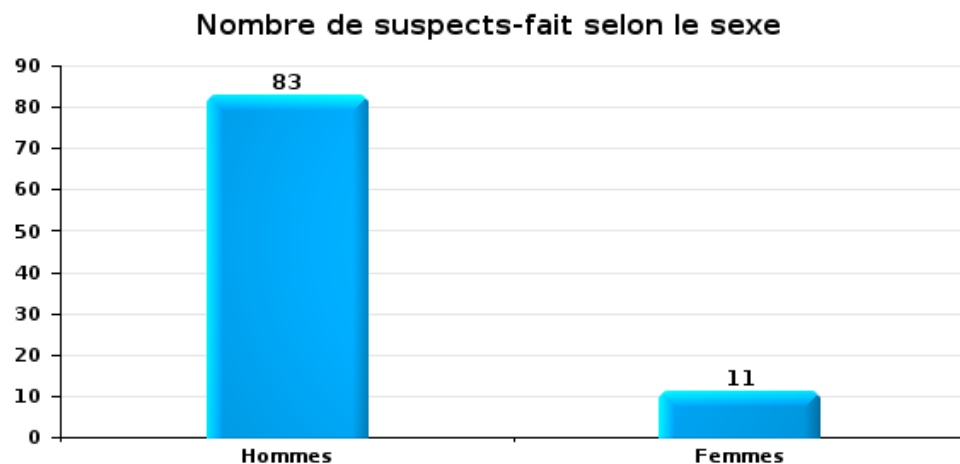
2.1. Nombre de suspects-fait selon le sexe des suspects identifiés (TOP 5 des catégories principales)

Lorsqu'un même suspect a commis plusieurs faits durant la période considérée, il est aussi comptabilisé plusieurs fois (voir également la note méthodologique)

Uccle

2023

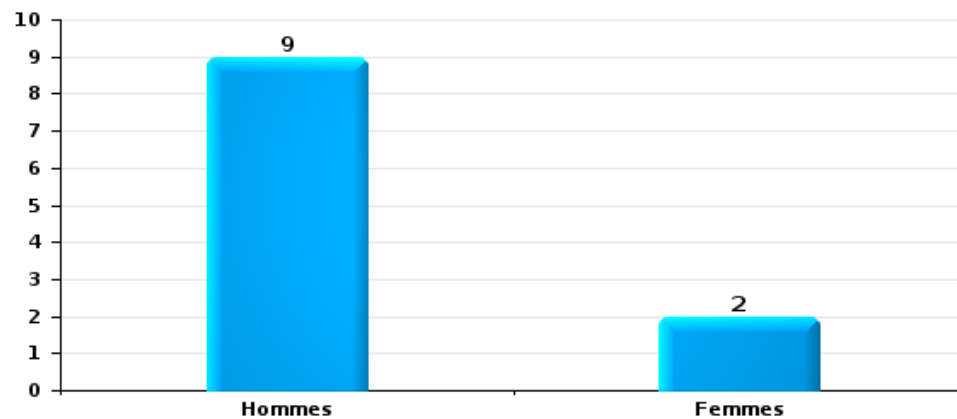
Vol et extorsion





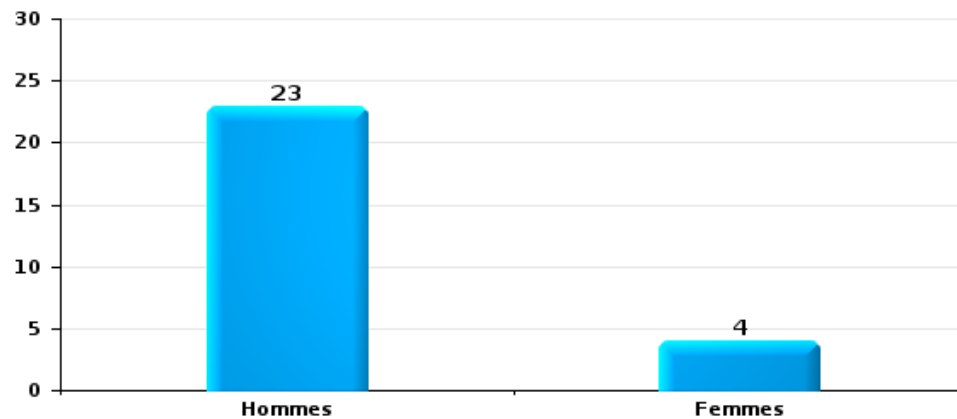
Dégradation de la propriété

Nombre de suspects-fait selon le sexe



Infr. contre l'intégrité physique

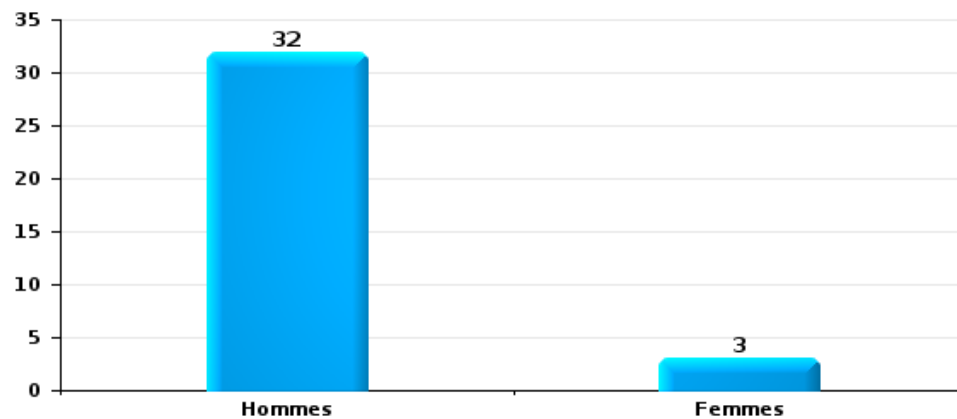
Nombre de suspects-fait selon le sexe





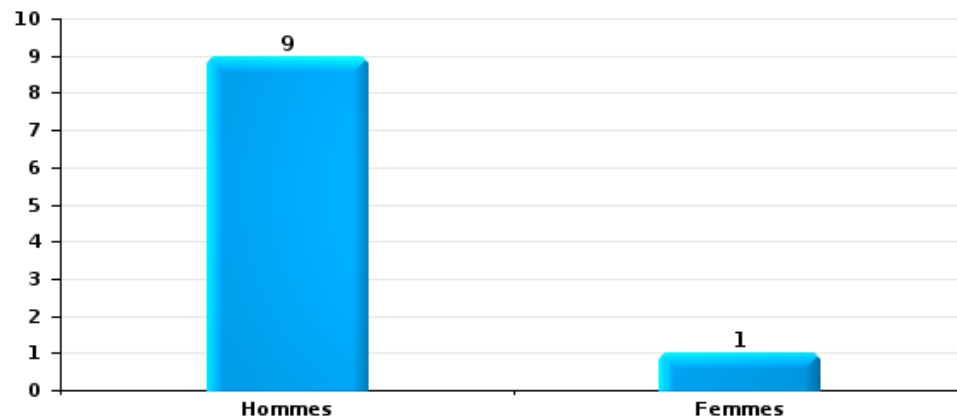
Drogues

Nombre de suspects-fait selon le sexe



Fraude

Nombre de suspects-fait selon le sexe





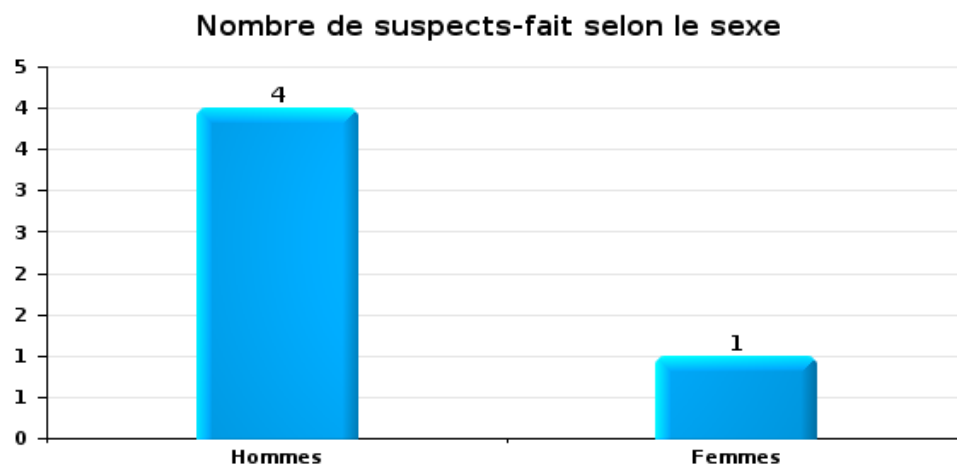
2.2. Nombre de suspects-fait selon le sexe des suspects identifiés (TOP 5 des figures criminelles)

Lorsqu'un même suspect a commis plusieurs faits durant la période considérée, il est aussi comptabilisé plusieurs fois (voir également la note méthodologique)

Uccle

2023

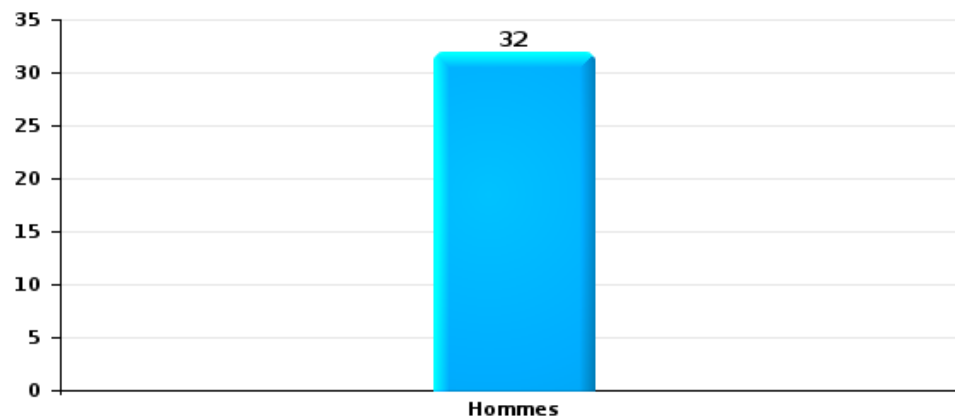
Cambriolage dans bâtiment (total)





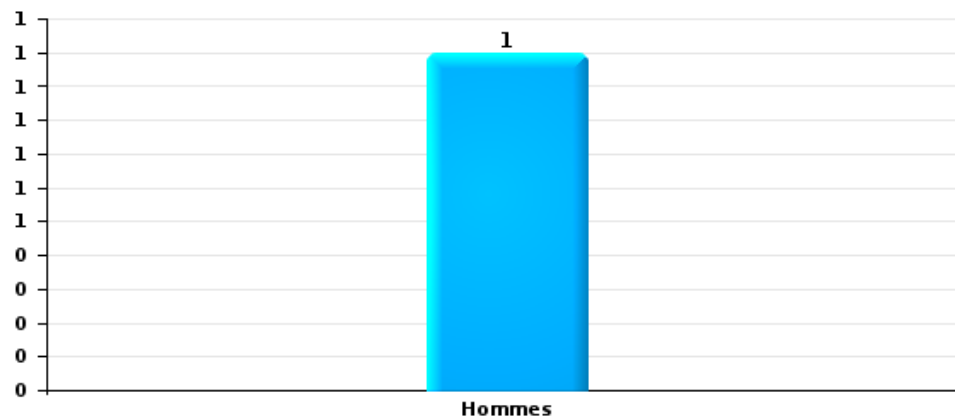
Vol dans ou sur un véhicule

Nombre de suspects-fait selon le sexe



Dégradation de voiture

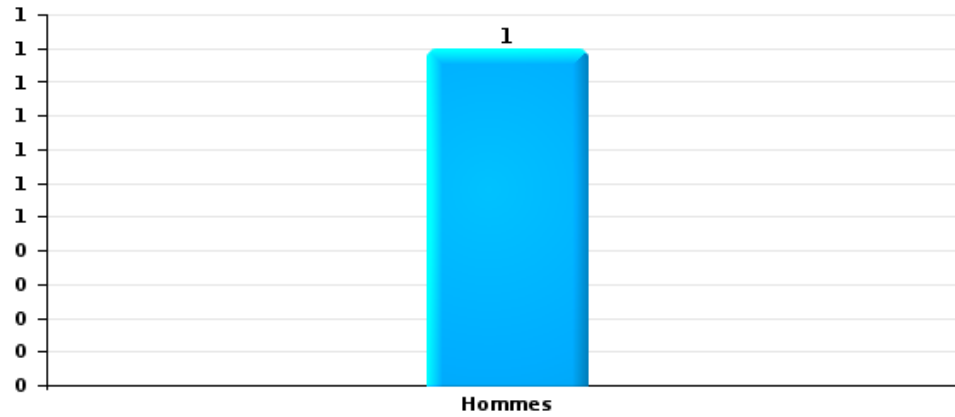
Nombre de suspects-fait selon le sexe





Vol de vélo

Nombre de suspects-fait selon le sexe





2.3. Nombre de suspects-fait selon l'âge des suspects identifiés (TOP 5 des catégories principales)

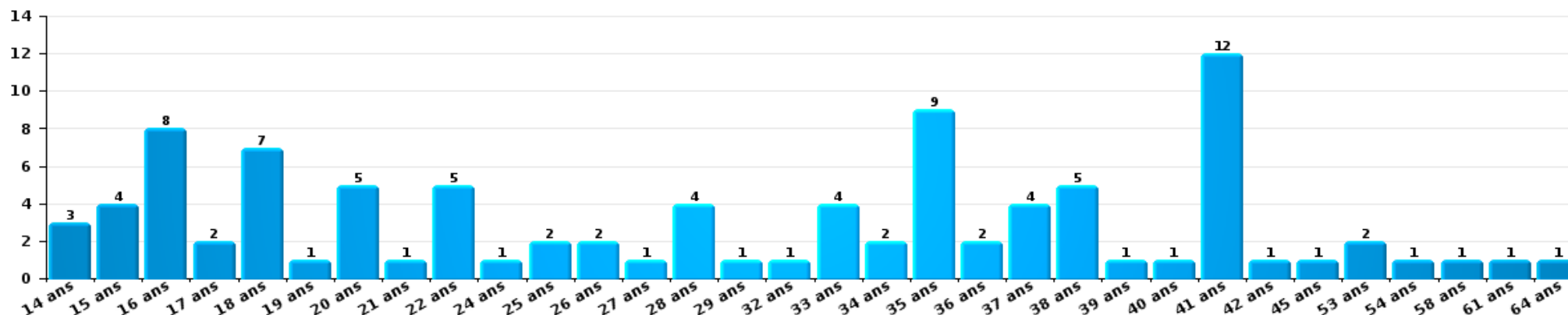
1) Lorsqu'un même suspect a commis plusieurs faits durant la période considérée, il est aussi comptabilisé plusieurs fois, qu'il ait le même âge ou non – 2) Les suspects au-dessous de 14 ans et à partir de 90 ans ne sont pas repris dans le tableau (voir également la note méthodologique)

Uccle

2023

Vol et extorsion

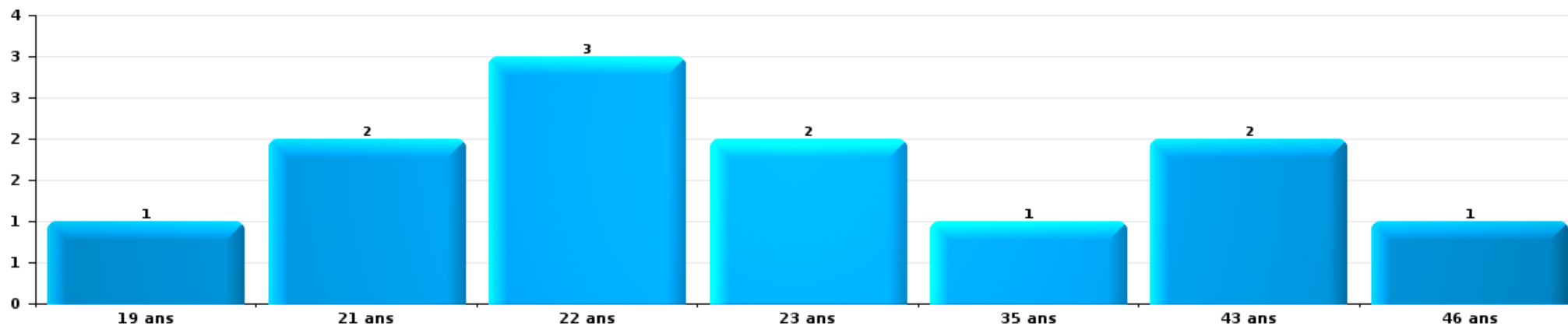
Nombre de suspects-fait par âge (chronologique)





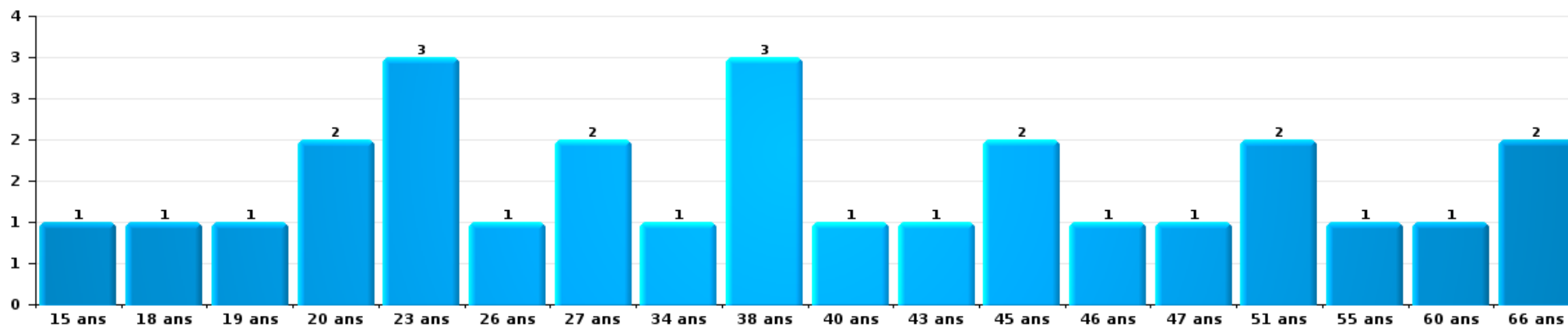
Dégradation de la propriété

Nombre de suspects-fait par âge (chronologique)



Infr. contre l'intégrité physique

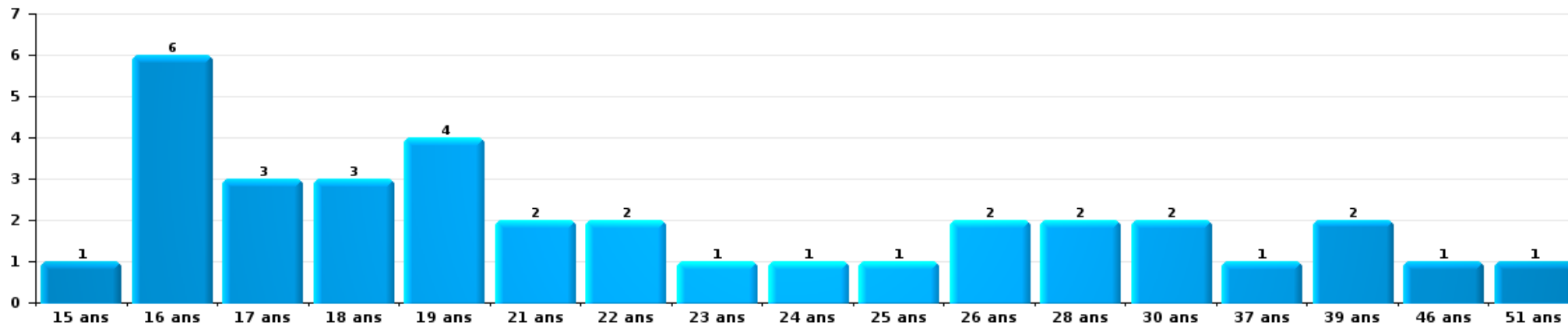
Nombre de suspects-fait par âge (chronologique)





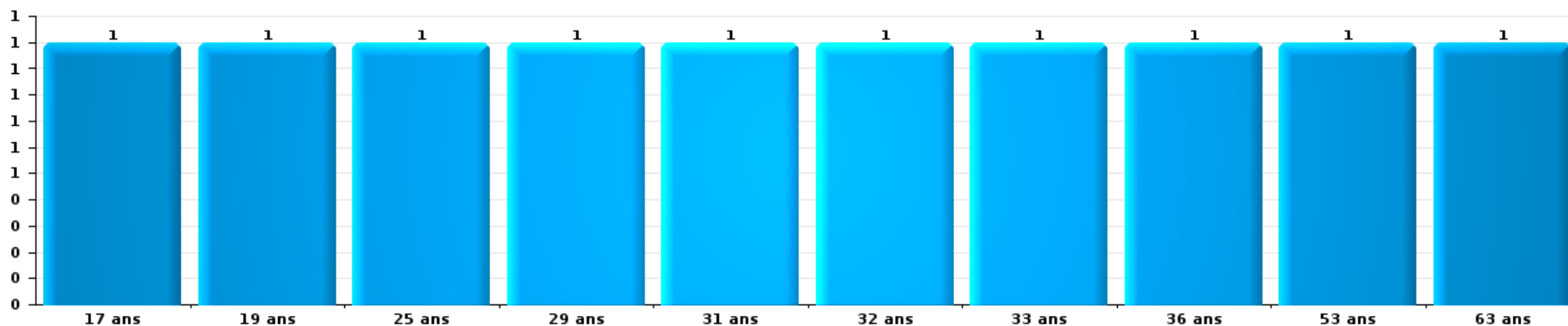
Drogues

Nombre de suspects-fait par âge (chronologique)



Fraude

Nombre de suspects-fait par âge (chronologique)





2.4. Nombre de suspects-fait selon l'âge des suspects identifiés (TOP 5 des figures criminelles)

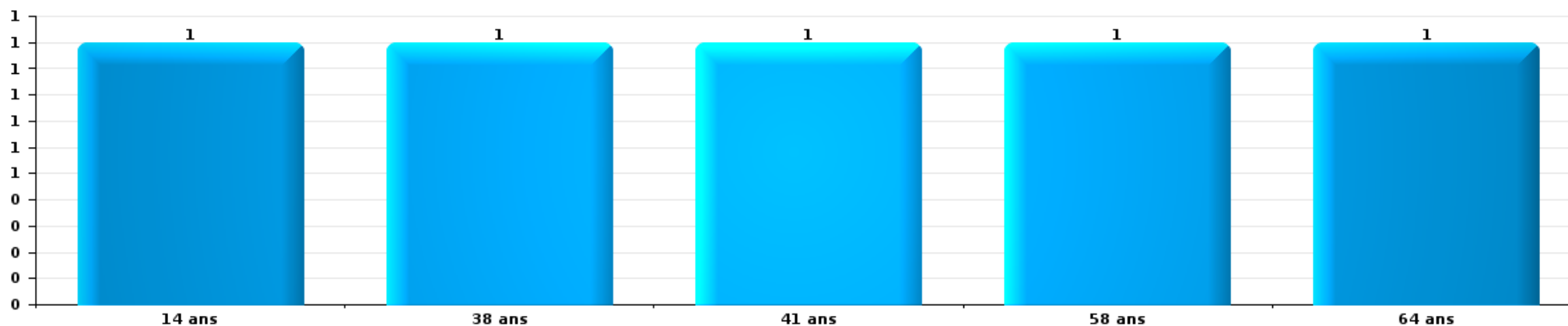
1) Lorsqu'un même suspect a commis plusieurs faits durant la période considérée, il est aussi comptabilisé plusieurs fois, qu'il ait le même âge ou non – 2) Les suspects au-dessous de 14 ans et à partir de 90 ans ne sont pas repris dans le tableau (voir également la note méthodologique)

Uccle

2023

Cambriolage dans bâtiment (total)

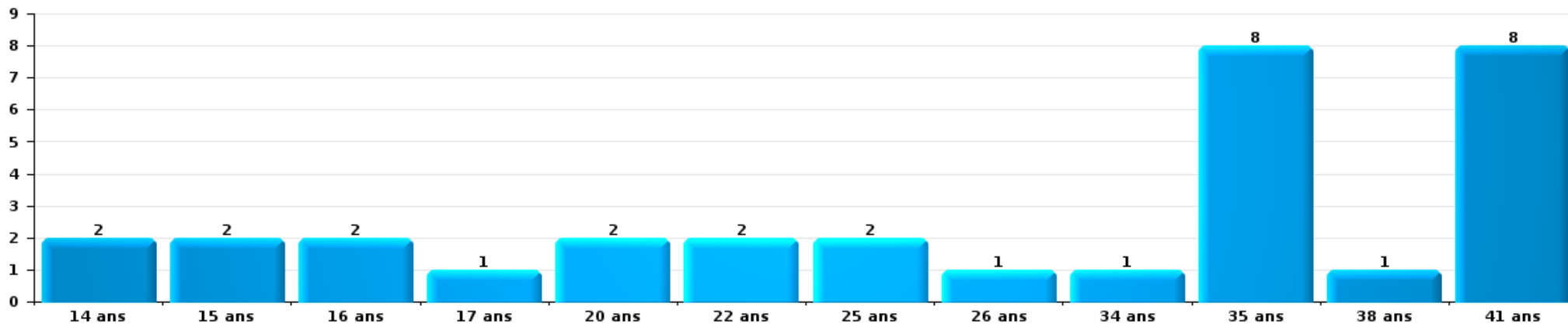
Nombre de suspects-fait par âge (chronologique)





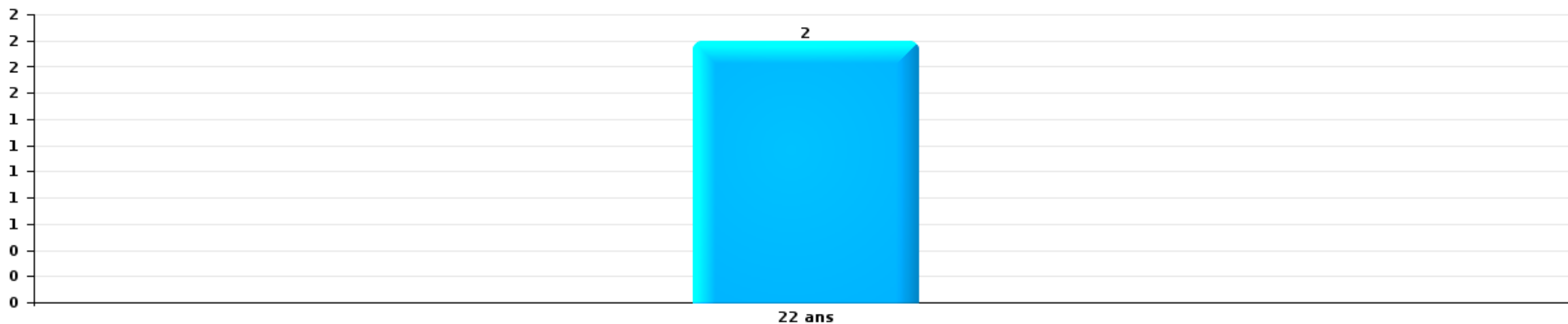
Vol dans ou sur un véhicule

Nombre de suspects-fait par âge (chronologique)



Dégradation de voiture

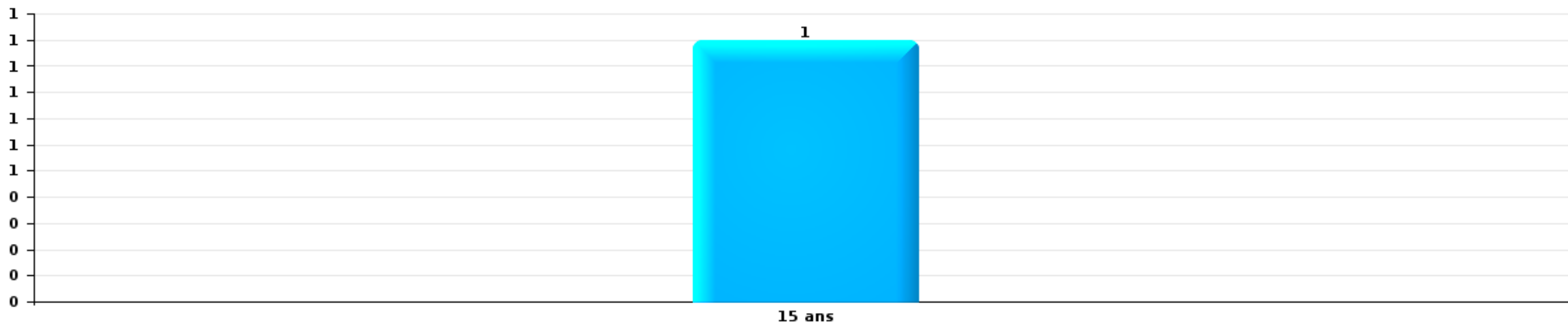
Nombre de suspects-fait par âge (chronologique)





Vol de vélo

Nombre de suspects-fait par âge (chronologique)



STATISTIQUES POLICIERES DE CRIMINALITE

LIEU DE PERPETRATION: COMMUNE

Uccle

***ANNEXE I: DETAIL PAR CATEGORIE DE DELIT
CODE PENAL***

Infraction Code pénal

Infr. contre l'intégrité physique

			2000	2013	2014	2015	2016	2017	2018	2019	2020	2021	2022	2023
Assassinat	Empoisonnement (assassinat)	Tent.		1					2					
		Acc.							1				1	
	Autres	Tent.	1			1					1			1
		Sous-total	1	1			1		3		1		1	1
Meurtre	Parricide (meurtre)	Tent.	1										1	
	Infanticide (meurtre)	Tent.						1						
	Empoisonnement (meurtre)	Tent.								1				
	Meurtre pour faciliter le vol	Tent.							1					
		Acc.			2	2						2		
	Autres	Tent.		1	1	4	2	1	3	1		2	3	1
		Sous-total	1	1	3	6	2	2	4	2	2	2	4	1
Torture et maltraitance	Torture	Acc.									1			
	Traitement inhumain	Acc.		1	1		1	2		2	1			
	Traitement dégradant	Acc.				1	2	2	1	2	3	1	1	1
		Sous-total		1	1	1	3	4	1	4	5	1	1	1
Coups et/ou blessures vol. en sphère familiale	Entre partenaires ou ex-partenaires	Acc.	41	109	140	100	110	127	118	116	97	100	101	22
		Tent.	3											
	Lors d'un différend familial en général	Acc.	48											
	Par les parents envers un mineur	Acc.	4	15	14	13	12	13	16	11	29	24	19	5
	Par les parents envers personne vulnérable	Acc.							1					
	Envers les parents	Acc.	5	5	6	16	20	10	10	10	9	26	18	6
	Envers d'autres ascendants directs ou collatéraux	Acc.	1	5	4	8	7	7	7	11	4	5	5	
	Sous-total	102	134	164	137	149	157	152	148	139	155	143	33	
Coups et/ou blessures vol. hors sphère familiale	Bagarres (=coups réciproques)	Acc.	31	66	76	79	89	87	80	73	78	82	86	16
	Coups envers fonctionnaire de police	Acc.	3	5	2	3	2	6	7	2	5	3	5	1
	Envers un mineur par une pers. ayant autorité	Acc.	8	8	4	8	5	17	7	6	4	1	7	3
	Envers un mineur qualité de l'auteur inconnue	Acc.	16	20	25	15	21	14	22	15	9	14	14	2
		Tent.	1											
	Envers pers. vulnérable par pers. ayant autorité	Acc.		1	2	1	1	2	2	1				
	Envers pers. vulnérable (qualité auteur inconnue)	Acc.			1	1		3	7	1	2	1	1	1
	Envers un mineur par cohabitant sans rel. Autorité	Acc.										1	1	1
	Coups envers personnel transport public	Acc.		4	1	4	3	1	4	2	3		1	2
	Coups envers personnel autre service public	Acc.		1	1		1	2	4	5		4	1	
	Coups envers profession médicale	Acc.		2	2	2	2		2	1	2	2	3	
	Coups envers personnel institut d'enseignement	Acc.		11	8	3	5	5	8	11	8	1	4	1
		Acc.	170	182	157	167	165	164	169	168	142	141	157	40
	Non spécifié	Tent.	2											
	Sous-total	231	300	279	283	294	301	312	285	253	250	280	67	

Infr. contre l'intégrité physique

			2000	2013	2014	2015	2016	2017	2018	2019	2020	2021	2022	2023
Abstention coupable	Acc.		3	4	4	2		1	3	1		1	3	
	Sous-total		3	4	4	2		1	3	1		1	3	
Autres infr. volontaires. c/ l'intégrité phys.	Privation de soins à enfant ou personne vulnérable	Acc.	1			1	1		2	1	1			
	Délaissement d'enfant ou personne vulnérable	Acc.	1		3	1	1	3	2	1				
	Abandon d'enfant dans le besoin	Acc.	4	1			1						1	
	Administration substances nuisibles	Acc.		2			1		1			1		
	Empoisonnement de denrées	Tent.			1					1			2	
	Entrave méchante à la circulation	Acc.	1	9	11	14	14	8	13	15	11		8	11
	Voies de faits et violences légères	Acc.	49	1	5	7	3	3	8	7	1		6	5
	Sous-total		56	14	20	23	21	14	27	24	13	17	18	4
Infr. involontaires contre l'intégrité physique	Homicides involontaires	Tent.										1		
	Coups et/ou blessures involontaires	Acc.	28	4	6	1	3	2	1	6	4	5	3	
	Administration involontaire substances nuisibles	Acc.				1								
	Abstention d'entretien enfant/personne vulnérable	Acc.	1					1					1	
	Morsure de chien	Acc.		2	6	11	9	4	14	10	10	5	13	5
	Non spécifié	Acc.				1					1			
	Sous-total		29	6	12	14	12	7	15	16	15	11	17	5
	Total		423	461	483	466	482	486	517	480	428	437	467	112

Infr. contre la liberté individuelle

		2000	2013	2014	2015	2016	2017	2018	2019	2020	2021	2022	2023
Prise d'otages	Acc.	2											
	Sous-total	2											
Enlèvement de mineur ou personne vulnérable	Enlèvement parental	Acc.	6	4	5	4	8	6	8	3	10	6	7
		Tent.			1		1	2	2			2	
	Autre enlèvement	Acc.	4	4		5	3		2	1	4		
		Tent.	1	1		2	4	2	4		2	4	
	Sous-total	5	11	4	6	11	16	10	16	4	16	12	7
Détenition par un particulier	Acc.	3	7	3	7	8	12	6	4	13	7	7	4
	Tent.		1	1		1			1	1			
	Sous-total	3	8	4	7	9	12	6	5	14	7	7	4
	Total	10	19	8	13	20	28	16	21	18	23	19	11

Infr. contre les mœurs

			2000	2013	2014	2015	2016	2017	2018	2019	2020	2021	2022	2023
Viol n'ayant pas causé la mort	Victime < 10a	Acc.	2	3	2	3	5	6	4	5	1	5	1	
	Victime 10a - 14a	Acc.		5	6	1	3	2	3	3	3	2		
		Tent.			1		1							
	Victime 14a - 16a	Acc.		3	2	1	5	1	3	4	4	5	1	
		Tent.					1			1	1	1		
	Victime 16a - 18a	Acc.	2	2	5		2	2		3	4	3	1	
		Tent.									1			
	Victime majeure	Acc.	5	8	10	4	14	17	21	19	22	20	9	
	Tent.		3		2	1	1	1	2	2		1		
Victime âge inconnu	Acc.	2							1					
	Sous-total		11	24	26	11	32	29	33	37	38	36	13	
Viol avec conséquence inconnue	Acc.				1		1			1		1		
	Sous-total				1		1			1		1		
Viol n'ayant pas causé la mort (nvCPS)	Victime < 16a	Acc.											3	2
		Tent.												1
	Victime 16a - 18a	Acc.										1	1	
	Victime majeure	Acc.											11	2
	Tent.											5	1	
	Sous-total											1	20	6
Attentat à la pudeur ayant causé la mort	Victime < 16a	Acc.										1		
	Sous-total											1		
Attentat à la pudeur avec violence / menace	Victime < 16a	Acc.	2	2	2	4	2	2	3	5	7	3		
	Victime 16a - 18a	Acc.				2		1						
		Acc.	2	13	7	6	10	12	16	8	14	9	3	
	Victime majeure	Tent.						1						
	Sous-total		4	17	9	8	16	15	19	11	19	16	6	
Attentat à la pudeur sans violence / menace	Victime < 16a	Acc.	5	11	8	4	12	12	11	13	9	4	5	
	Victime 16a - 18a	Acc.		1		1	6	1	1	1	2	3	1	
	Victime âge inconnu	Acc.	1	4	9	1	2			4	5	3		
	Sous-total		6	16	17	6	20	13	12	18	16	10	6	
Attentat à la pudeur non spécifié	Acc.											1		
	Sous-total											1		
Atteinte intégrité sexuelle sans mort (nvCPS)	Victime < 16a	Acc.											15	6
	Victime 16a - 18a	Acc.											1	1
	Victime majeure	Acc.											3	2
	Sous-total												19	9
Pornographie infantile	Détention	Acc.	2		1		1	1	3	8	3	7	1	
	Distribution	Acc.		1		3	4	6	14	9	7	15		
	Accès pornographie infantile via technologie	Acc.						2	1		1	1	1	
	Non spécifié	Acc.				2	1		1	1		1		
	Sous-total		2	1	1	5	6	9	19	18	11	24	2	

Infr. contre les moeurs

			2000	2013	2014	2015	2016	2017	2018	2019	2020	2021	2022	2023
Pornographie	Acc.							1	1		1			
	Sous-total							1	1		1			
Incitation à la débauche	Victime mineure	Acc.	2	2	3		2	2	1	1	2	4		
	Publicité par ICT pour débauche	Acc.		2		1				1				
	Autre publicité pour débauche	Acc.			2	1				1				
	Non spécifié	Acc.	3											
	Sous-total		5	4	5	2	2	2	1	3	2	4		
Exploitation de la débauche d'autrui	Victime mineure	Acc.			1		1	3		2		1	1	
	Victime majeure	Acc.	2	2	1	1	2	1	2			1		
	Age victime non spécifié	Tent.	2											
	Age victime inconnu	Acc.	1										1	
	Sous-total		5	2	2	1	3	4	2	2		2	2	
Outrage public aux bonnes moeurs	Actions (exhibitionnisme, etc.)	Acc.	5	24	23	20	16	6	8	9	11	9	13	
	Ecrits, images, objets	Acc.	9	3	3	1		1			1	4	1	
	Obscénités en public	Acc.				1	1							
	Exhibitionnisme (nvCPS)	Acc.											2	1
	Contenu pornographique extrême ou violent (nvCPS)	Acc.												2
	Non spécifié	Acc.		1										
	Sous-total		14	28	26	22	16	8	8	9	12	13	16	3
Infract. par délinquant sexuel à décision Justice	Acc.							1						
	Sous-total							1						
Voyeurisme	Observation/enregistrement de nudité ou intimité	Acc.				1	1	2	2	1	4	1		
	Diffusion enregistrement nudité ou intimité	Tent.						4	7	6	7	6	2	
		Sous-total				1	5	10	8	8	10	3		
Voyeurisme via moyen technique ou autre (nvCPS)	Victime < 16a	Acc.										1	2	
	Sous-total											1	2	
Diffusion de contenu à caractère sexuel (nvCPS)	Victime < 16a	Acc.											1	
	Sous-total												1	
Diffusion contenu sex. but méchant/lucrat. (nvCPS)	Victime < 16a	Acc.												1
	Victime majeure	Acc.											1	
	Sous-total												1	1
Grooming (contact par ICT avec mineur < 16 ans)	Acc.				1						4			
	Sous-total				1						4			
Images d'abus sexuels de mineurs (nvCPS)	Production/diffusion images abus sexuels (nvCPS)	Acc.											4	1
	Détention/acquisition images abus sexuels (nvCPS)	Acc.												2
	Images abus sexuels de mineurs-indéterminé	Acc.											1	
	Sous-total												5	3
Abus de la prostitution - personne majeure (nvCPS)	Acc.												2	
	Sous-total												2	

Infr. contre les moeurs

			2000	2013	2014	2015	2016	2017	2018	2019	2020	2021	2022	2023
		Total	47	92	87	56	97	87	105	107	111	120	98	22

Infr. contre autres valeurs morales et sentiments

			2000	2013	2014	2015	2016	2017	2018	2019	2020	2021	2022	2023	
Harcèlement	Harcèlement par téléphone (OLD)	Acc.	49												
		Tent.	1												
		Acc.	7	139	136	151	145	139	170	160	185	149	159		33
		Tent.							1						
	Sous-total		57	139	136	151	145	139	171	160	185	149	159	33	
Violation de sépulture		Acc.		1									1		
	Sous-total			1									1		
Violation du secret professionnel		Acc.		1		1	1	2	1	3	1		1		
	Sous-total			1		1	1	2	1	3	1		1		
Atteinte à l'honneur	Calomnie et diffamation	Acc.	14	17	21	13	14	25	22	27	25	18	27	6	
	Déclaration calomnieuse	Acc.	2		2	1	2	3	1	3	2	2	4		
	Imputation calomnieuse	Acc.	1	1	3	1			1	1	1	1			
	Divulgarion méchante	Acc.						2	2				1		
	Injures (Délit)	Acc.	5	34	26	24	16	18	15	10	28	18	13		
		Tent.								1					
	Non spécifié	Acc.		1	1			1		1	1				
	Tent.		1												
	Sous-total		23	53	53	39	32	49	42	42	57	39	45	6	
Vie privée	Intrusion de nuit	Acc.		1											
	Violation de domicile par un particulier	Acc.	20	16	14	8	10	12	7	14	11	10	7	3	
		Tent.	1												
	Violation du secret des lettres	Acc.	2	6	6	7	4	3	2	3	2	2	2		
	Sous-total		23	23	20	15	14	15	9	17	13	12	9	3	
Tapage nocturne		Acc.	28	17	6	1			6	11	16	17	16		
	Sous-total		28	17	6	1			6	11	16	17	16		
Violation de communication par particulier		Acc.	1	1		1						1			
	Sous-total		1	1		1						1			
Abus faiblesses de personnes		Acc.		1	4	4	4	1	5	2	2	2	4		
	Sous-total			1	4	4	4	1	5	2	2	2	4		
Vie privée mœurs: publication identité victime		Acc.						1		2			1		
	Sous-total							1		2			1		
Cyberlokkig (leurre de mineur par ICT)		Acc.				1		1							
	Sous-total					1		1							
Attirer ou utiliser mineur ou personne vulnérable		Acc.							1						
	Sous-total								1						
Occupation bien d'autrui (squatter)	Pénétrer / occuper / séjourner (bien non habité)	Acc.							5	7	14	10	14	4	
	Pénétrer / occuper / séjourner (bien habité)	Acc.									1				
	Sous-total								5	7	15	10	14	4	
	Total		132	236	219	213	196	208	240	244	289	230	250	46	

Infr. relative au statut juridique de l'enfant

			2000	2013	2014	2015	2016	2017	2018	2019	2020	2021	2022	2023
Non-représentation d'enfants	Par les parents	Acc.	26	35	48	24	35	38	35	51	33	40	32	10
	Par une personne qui en a la charge	Acc.		3	5		3			3	10	5	3	
		Sous-total	26	38	53	24	38	38	35	54	43	45	35	10
Non-déclaration de naissance		Acc.										1		
		Sous-total										1		
Non spécifié		Acc.	1									1	1	
		Sous-total	1									1	1	
		Total	27	38	53	24	38	38	35	54	43	47	36	10

Vol et extorsion

			2000	2013	2014	2015	2016	2017	2018	2019	2020	2021	2022	2023
Vol avec circ. aggr.	Avec violence	Acc.	184	145	145	84	95	79	58	84	70	44	49	24
		Tent.	34	20	18	15	13	6	11	14	6	7	4	1
	Sans violence	Acc.	1.803	1.294	1.267	1.047	1.036	963	979	1.084	774	983	1.038	252
		Tent.	683	560	584	398	393	354	405	455	317	431	469	123
Sous-total			2.704	2.019	2.014	1.544	1.537	1.402	1.453	1.637	1.167	1.465	1.560	400
Vol sans circ. aggr.	Avec violence	Acc.	79	110	82	80	77	63	65	52	44	60	34	13
		Tent.	8	12	3	4	5	3	3	7	2	2	2	1
	Sans violence, Vol à la tire	Acc.	273	389	319	235	240	252	221	285	200	180	169	36
		Tent.	2		4		1					1	3	
	Sans violence, Vol d'usage	Acc.	2	2	4	1	5	2	1	1	2	4	2	
		Tent.												
	Sans violence, Vol domestique	Acc.	32	31	25	43	35	37	32	36	31	34	28	8
		Tent.			1							1		
Sans violence	Acc.	1.294	1.106	1.061	934	985	943	889	959	760	959	929	246	
	Tent.	43	36	27	20	26	25	25	29	27	34	34	11	
Sous-total			1.733	1.686	1.526	1.317	1.374	1.325	1.236	1.369	1.066	1.275	1.201	315
Vol non spécifié		Acc.	190	5	7	4	4	6	2	6	4	11	9	
		Tent.	25											
	Sous-total	215	5	7	4	4	6	2	6	4	11	9		
Extorsion		Acc.	32	26	27	27	28	24	18	25	19	18	24	14
		Tent.	11	15	16	17	16	9	24	29	25	18	14	3
	Sous-total	43	41	43	44	44	33	42	54	44	36	38	17	
Fabrication de fausses clefs		Acc.									1			
		Sous-total									1			
Total			4.695	3.751	3.590	2.909	2.959	2.766	2.733	3.066	2.282	2.787	2.808	732

Fraude

		2000	2013	2014	2015	2016	2017	2018	2019	2020	2021	2022	2023	
Blanchiment d'argent	Acc.	1	7	11	9	5	5	5	17	20	23	19	3	
	Tent.										1			
	Sous-total	1	7	11	9	5	5	5	17	20	24	19	3	
Recel	Recel simple	Acc.	13	14	20	16	16	10	21	15	20	18	10	
	Recel qualifié	Acc.	3	1	2	1	2	1	1		1	2	2	
	Non spécifié	Acc.	3											
		Tent.	2											
	Sous-total	21	15	22	17	18	17	10	22	15	21	20	12	
Grivèlerie	Carburant / lubrifiant	Acc.	27	26	12	6	5	1	3	2	1	2	1	
	Boissons et aliments	Acc.	5	9	4	6	5	3	3	2		1	1	
	Voiture de location	Acc.		2	2	1	2	1	2	3	4	3	2	
	Logements	Acc.			1									
	Sous-total	32	37	19	13	12	5	8	7	5	6	4	2	
Corruption privée	Acc.				2								1	
	Sous-total				2								1	
Détournement et destruction frauduleuse	Cel frauduleux	Acc.	218	22	14	16	20	16	21	23	22	45	43	
		Tent.	3											
	D'argent, de papiers, etc.	Acc.	4	1	1		1	3	2	1	1	1		
		Tent.		1										
	D'objets saisis	Acc.		1			1	4		3	1	2	1	
		Acc.						1		2				
D'héritage	Acc.								2					
	Acc.	30	1	1	3	2	1	2	2	1		1		
	Sous-total	255	26	16	19	24	25	25	31	25	48	45	13	
Escoquerie	Fraude par internet	Acc.		38	68	73	54	75	129	159	265	307	360	
		Tent.		13	24	36	25	36	39	37	34	61	45	
	Escoquerie sans internet	Acc.		83	67	62	63	86	73	64	51	56	104	
		Tent.		32	31	18	19	16	18	25	6	9	29	
	Non spécifié	Acc.	97											
		Tent.	11											
	Sous-total	108	166	190	189	161	213	259	285	356	433	538	126	
Tromperie	Marchandises vendues / travail fourni	Acc.		2			1		1					
	Monnaies	Acc.	1			1								
	Non spécifié	Acc.	1											
	Sous-total	2	2		1		1		1					
Abus de confiance et infr. apparentées	Abus de confiance	Acc.	128	95	86	81	81	64	64	61	54	59	39	
		Tent.	2	1										
	Abus des faiblesses	Acc.	1	8	2	12	17	6	19	14	6	5	16	
		Tent.												
	Sous-total	131	104	88	93	98	70	83	75	60	64	55	13	

Fraude

			2000	2013	2014	2015	2016	2017	2018	2019	2020	2021	2022	2023
Abus de biens sociaux	Par des sociétés	Acc.			1	1	1		4	2	2	3	3	
	Non spécifié	Acc.		3	3		2	1	1					
	Autres	Acc.		1		1	4	1	3		1			
		Sous-total		4	4	2	7	2	8	2	3	3	3	
Infr. liées à l'insolvabilité	Par des tiers	Acc.			1	2					1			
	Par le débiteur	Acc.		2	2	3	1	3	5	5	1	5	2	
	Non spécifié	Acc.	1	4	9	5	8	1	4	4	1	1	1	
		Sous-total	1	6	12	10	9	4	9	9	3	6	3	
Insolvabilité frauduleuse		Acc.	2		2		2	3	1	1				
		Sous-total	2	2	2		2	3	1	1				
Chèques sans provision		Acc.	29		1									
		Sous-total	29	1										
		Total	582	367	365	355	336	345	408	450	487	605	687	170

Dégradation de la propriété

			2000	2013	2014	2015	2016	2017	2018	2019	2020	2021	2022	2023	
Incendie volontaire	Dans lieu habité (de jour)	Acc.	1	4	2	3	6	2	1		1	2	1		
		Tent.			1									1	
	Dans lieu habité (de nuit)	Acc.		2		3	4	8	1			3	3	3	1
		Tent.	2				1								
	Dans lieu habité (moment indéterminé)	Tent.				1									
		Acc.	5	3	5	10	6	5	3	1	5	6	2		
	Dans un autre lieu (de jour)	Tent.						2							
		Acc.	5	11	8	11	26	5	6	10	6	26	9		
	Dans un autre lieu (de nuit)	Tent.		2			1				1		1	1	
		Acc.	4			1		1							
Dans un autre lieu (moment indéterminé)	Tent.	2													
	Acc.											1			
	Non spécifié	Acc.										1			
		Sous-total	19	22	16	29	44	23	11	12	15	39	17	1	
Destruction par explosion volontaire	Dans lieu habité (de nuit)	Tent.	1												
		Acc.				1									
		Dans un autre lieu (de nuit)	Acc.				1								
		Sous-total	1			1									
Incendie involontaire		Acc.	16	12	20	21	14	19	21	18	21	15	20	5	
		Sous-total	16	12	20	21	14	19	21	18	21	15	20	5	
Destruction, dénaturation, dégradation	Avec circ. aggr.	Acc.	61		1	3		3	4	1	2	1	1		
		Acc.	3		1										
	Non spécifié	Tent.	5												
		Sous-total	69		2	3		3	4	1	2	1	1		
Vandalisme	Sur véhicules	Acc.	324	390	357	297	303	262	233	317	256	232	288	89	
	Sur autres biens mobiliers	Acc.	53	27	27	25	18	29	41	36	37	29	38	4	
	Graffitis	Acc.		74	54	106	62	33	22	19	30	27	27	5	
	Autres détériorations sur biens immobiliers	Acc.	75	172	146	114	125	118	123	118	115	137	148	36	
		Tent.	1												
	Dégradation de clôture	Acc.	62	5	5	10	10	2	4	7	8	4	12		
Tent.		1													
		Sous-total	516	668	589	552	518	444	423	497	446	429	513	134	
		Total	621	702	627	605	577	489	459	528	484	484	551	140	

Infr. contre la Sécurité de l'Etat

		2000	2013	2014	2015	2016	2017	2018	2019	2020	2021	2022	2023
Sûreté intérieure de l'Etat	Tent.							1					
	Sous-total							1					
Terrorisme	Groupe terroriste	Acc.		1	1		1	2					1
	Sous-total			1	1		1	2					1
	Total			1	1		1	3					1

FPF/DGR/DR1/BIPOL - Statistiques policières de criminalité (date de clôture: 22/09/2023)
 Les données pour les années 2001 jusqu'à 2012 ne sont plus publiées mais restent disponibles sur demande auprès du service BIPOL.
 Les données pour 2023 ne concernent que le 1er trimestre.

Infr. contre la sécurité publique

		2000	2013	2014	2015	2016	2017	2018	2019	2020	2021	2022	2023
Organisation criminelle	Acc.			3			2		2				
	Sous-total			3			2		2				
Association de malfaiteurs	Acc.	2	5	7	6	2	13	7	6	8	7	7	5
	Sous-total	2	5	7	6	2	13	7	6	8	7	7	5
Evasion de prisonniers	Evasion simple Acc.	1			1				2		1	2	1
	Non-entrée de congé Acc.				1								
	Non-respect surveillance électronique Acc.		1	4	13	9	9	2	3	6	8	13	
	Non spécifié Acc.	1	2							1		1	1
	Sous-total	2	3	4	15	9	9	2	5	7	9	16	2
Menaces	Menace d'attentat Acc.	2	1	1		1	1	1					
	Tent.									1			
	Verbales Acc.	187	128	134	121	99	117	102	109	92	70	73	16
	Ecrites Acc.	16	29	34	25	24	35	34	29	35	21	23	5
	Tent.							1					
	Par gestes, emblèmes Acc.	45	50	47	46	47	45	40	46	52	44	47	17
	Alerte à la bombe Acc.	2	1	5	5	10	3	3	1	1		9	2
	Non spécifié Tent.	1	3	1	2	3		1	2		4		1
Sous-total	254	212	222	199	184	201	182	187	181	139	152	41	
Total		258	220	236	220	195	225	191	200	196	155	175	48

Infr. contre l'autorité publique

		2000	2013	2014	2015	2016	2017	2018	2019	2020	2021	2022	2023
Violence c/ personnes investies autorité publique	Acc.	3	4	1		2	1	1		2	2		1
	Sous-total	3	4	1		2	1	1		2	2		1
Rébellion	Rébellion armée	Acc.	2	1		1		1	1	3		2	1
	Rébellion non armée	Acc.	30	22	22	27	19	15	27	20	18	30	11
	Non spécifié	Acc.	1	2		1	3	1	2	1	1	4	
	Sous-total	30	33	25	22	29	22	17	30	24	19	36	12
Outrages	Acc.	35	18	15	13	12	16	18	17	9	4	14	1
	Sous-total	35	18	15	13	12	16	18	17	9	4	14	1
Autres infractions	Bris de scellés	Acc.	1					2	1	1			
	Entraves exécution travaux publics	Acc.			1								
	Imprimés sans éditeur responsable	Acc.				1				1			
	Industrie, commerce et enchères publiques	Acc.			1								
	Sous-total	1			2	1		2	1	2			
	Total	69	55	41	37	44	39	38	48	37	25	50	14

Infr. contre la foi publique

			2000	2013	2014	2015	2016	2017	2018	2019	2020	2021	2022	2023
Faux en écritures	Faux en écritures	Acc.	63	89	72	49	45	53	31	39	29	32	32	3
		Tent.	2		1	1	1		1				1	
	Usage de faux en écrit. et écrit. falsifiées	Acc.	63	97	62	47	52	52	34	31	30	36	40	7
		Tent.	4	3	5	2	2	2	1				1	2
	Sous-total		132	189	140	99	100	107	67	70	59	69	75	10
Usurpation	Immixtion dans fonctions publiques	Acc.	13	4	5	6	3			8	8		3	1
	De fonctions	Acc.		1	1	3	3	3	5	1			3	1
	De titres	Acc.			1									
	De nom	Acc.	7	67	76	48	44	39	36	29	24	21	13	5
		Tent.		1				1						
	Non spécifié	Acc.			1	2	2							1
	Sous-total		20	73	84	57	52	45	41	38	32	24	17	7
Contrefaçon / falsification	Contrefaçon	Acc.	3	10	7	3	6	3	6	4	3	3	6	1
	Falsification	Acc.	5	2	1	3	3	1	5		1	4	1	
	Sous-total		8	12	8	6	9	4	11	4	4	7	7	1
Fausses monnaies	Emission	Acc.	14	5	3	5	1	2	3	2	2	2		
		Tent.	1							1				
	Non spécifié	Acc.			1									
	Autres	Acc.	6	5	4	3	3	1			3	1	1	1
		Tent.								1				
	Sous-total		21	10	8	8	4	3	3	4	5	3	1	1
Faux en justice	Faux témoignage	Acc.									1			
	Fausse déclarations	Acc.	1		2		2	4	2	2		3	1	
	Sous-total		1		2		2	4	2	2	1	3	1	
	Total		182	284	242	170	167	163	124	118	101	106	101	19



Uccle

Infraction Code pénal

Infr. contre la famille

	2000	2013	2014	2015	2016	2017	2018	2019	2020	2021	2022	2023
Bigamie				1								
Acc.				1								
Sous-total				1								
Abandon de famille	26	2	2	4	1	2	2	2	2	1		
Acc.	26	2	2	4	1	2	2	2	2	1		
Sous-total	26	2	2	4	1	2	2	2	2	1		
Refus du droit aux relations personnelles	75	22	21	11	28	11	30	22	19	20	14	4
Acc.	75	22	21	11	28	11	30	22	19	20	14	4
Sous-total	75	22	21	11	28	11	30	22	19	20	14	4
Non-acquittement pension alimentaire	13	10	9	8	11	8	7	6	4	1	5	
Acc.	13	10	9	8	11	8	7	6	4	1	5	
Sous-total	13	10	9	8	11	8	7	6	4	1	5	
Non spécifié		1		2								
Acc.		1		2								
Sous-total		1		2								
Total	114	35	32	26	40	21	39	30	25	22	19	4

Criminalité informatique

	2000	2013	2014	2015	2016	2017	2018	2019	2020	2021	2022	2023
Hacking		10	20	27	21	14	17	9	17	16	21	7
Acc.		10	20	27	21	14	17	9	17	16	21	7
Tent.			1					1			1	
Sous-total		10	21	27	21	14	17	10	17	16	22	7
Faux en informatique			5	2	5		5	3	3	5	3	
Acc.			5	2	5		5	3	3	5	3	
Sous-total			5	2	5		5	3	3	5	3	
Fraude informatique		90	117	149	194	243	162	240	210	224	356	84
Acc.		90	117	149	194	243	162	240	210	224	356	84
Tent.		9	2	4	11	5	4	5	10	2	7	2
Sous-total		99	119	153	205	248	166	245	220	226	363	86
Sabotage		4			1	1			2	1	2	
Acc.		4			1	1			2	1	2	
Sous-total		4			1	1			2	1	2	
Total		113	145	182	232	263	188	258	242	248	390	93



Exercice illégal de l'autorité publique

	2000	2013	2014	2015	2016	2017	2018	2019	2020	2021	2022	2023
Usurpation de pouvoir				1	1							
Acc.				1	1							
Sous-total				1	1							
Corruption publique									1			
Acc.									1			
Sous-total									1			
Détention par fonctionnaire public	1					3						
Acc.	1					3						
Sous-total	1					3						
Violation de domicile par fonctionnaire public	1		1	2								
Acc.	1		1	2								
Sous-total	1		1	2								
Actes arbitraires	1	1	2	1	2		2					
Acc.	1	1	2	1	2		2					
Sous-total	1	1	2	1	2		2					
Abus de l'autorité		2				2	3					
Acc.		2				2	3					
Sous-total		2				2	3					
Total	3	3	3	4	3	5	5		1			

Marchand de sommeil

	2000	2013	2014	2015	2016	2017	2018	2019	2020	2021	2022	2023
Sans circ. aggr.		1			1	1		1		2		
Acc.		1			1	1		1		2		
Sous-total		1			1	1		1		2		
Avec circ. aggr.			1				1					
Acc.			1				1					
Sous-total			1				1					
Total		1	1		1	1	1	1		2		

Traite des êtres humains

	2000	2013	2014	2015	2016	2017	2018	2019	2020	2021	2022	2023
Exploitation sexuelle				1		1		1				
Acc.				1		1		1				
Sous-total				1		1		1				
Exploitation économique		4		1				1		2		1
Acc.		4		1				1		2		1
Sous-total		4		1				1		2		1
Total		4		2		1		2		2		1



Provocation crime ou délits

		2000	2013	2014	2015	2016	2017	2018	2019	2020	2021	2022	2023
Provocation délits	Acc.									1		4	
	Acc.											1	
	Sous-total									1		5	
	Total									1		5	

Autres infractions Code pénal

		2000	2013	2014	2015	2016	2017	2018	2019	2020	2021	2022	2023
	Acc.			1						1	2	1	
	Sous-total			1						1	2	1	
	Total			1						1	2	1	

Contravention Code pénal

		2000	2013	2014	2015	2016	2017	2018	2019	2020	2021	2022	2023
Injures (Contravention)	Acc.	32											
	Sous-total	32											
Destruction d'animaux (Contravention)	Acc.	1											
	Sous-total	1											
Autres contraventions CP	Acc.	37	1			1				1			
	Sous-total	37	1			1				1			
	Total	70	1			1				1			

STATISTIQUES POLICIERES DE CRIMINALITE

LIEU DE PERPETRATION: COMMUNE

Uccle

***ANNEXE II: DETAIL PAR CATEGORIE DE DELIT
LOIS SPECIALES***



Uccle

Infraction Lois spéciales

Drogues

			2000	2013	2014	2015	2016	2017	2018	2019	2020	2021	2022	2023
Détention		Acc.	106	477	523	368	296	287	253	235	231	172	146	26
		Sous-total	106	477	523	368	296	287	253	235	231	172	146	26
Usage	Usage en groupe	Acc.	64											
	Usage individuel	Acc.	85											
	Faciliter l'usage	Acc.	4	4	5	4	5	3	6	2		3	2	3
	Incitation à l'usage	Acc.	5			1	1							
	Désordre, scandale ou danger dans un espace public	Acc.					1			1	2	1		1
		Sous-total	158	4	5	5	7	3	6	3	2	4	2	4
Importation et exportation		Acc.	12	10	10	13	11	10	10	5	11			2
		Sous-total	12	10	10	13	11	10	10	5	11			2
Fabrication		Acc.	2	11	7	8	13	6	12	8	5	9	9	2
		Tent.					1							
		Sous-total	2	11	7	8	14	6	12	8	5	9	9	2
Commerce		Acc.	28	65	58	59	50	41	48	53	38	39	37	5
		Tent.	1									1		
		Sous-total	29	65	58	59	50	41	48	53	38	40	37	5
Autres		Acc.	4	11	9	4	15	3	9	8	12	3		
		Sous-total	4	11	9	4	15	3	9	8	12	3		
Total			311	578	612	457	393	350	338	312	299	228	196	37



Législation sur les étrangers

			2000	2013	2014	2015	2016	2017	2018	2019	2020	2021	2022	2023
Transmigration illégale	Mariages simulés/blancs sans récompense/contrainte	Acc.		3	2	3	1	2	1	1	1	2		
		Tent.		1						1				
	Cohab. légale de complais. sans récompense/contr.	Acc.										1		
	Accès au territoire	Acc.	1	26	25	9	13	8	23	12	11	27	29	11
	Séjour	Acc.	87	159	180	147	129	151	202	218	163	183	240	54
	Éloignement	Acc.	1		1	1					1			
	Pas de port de documents d'identité ou de voyage	Acc.		1		4	3	5		1				
	Inscription au registre des étrangers	Acc.	21	134	84	96	112	148	176	269	222	200	179	68
	Sous-total		110	324	292	260	258	314	402	502	398	413	448	133
Trafic d'êtres humains		Acc.								2				
	Sous-total									2				
Traite d'êtres humains		Acc.	5											
	Sous-total		5											
Aide au séjour illégal		Acc.		1	1		2							
	Sous-total			1	1		2							
Non spécifié		Acc.	4	1		1								
		Tent.	2											
	Sous-total		6	1		1								
Autres		Acc.	1		3									
		Tent.	1											
	Sous-total		2		3									
	Total		123	326	296	261	260	314	402	504	398	413	448	133



Environnement

			2000	2013	2014	2015	2016	2017	2018	2019	2020	2021	2022	2023
Déchets	Déchets par professionnel	Acc.			1				1			1		
	Déchets par particulier	Acc.		2	9	1	2	1	1	1	2	4	4	2
	Déchets par personne indéterminée	Acc.	25											
		Sous-total	25	2	10	1	2	1	2	1	2	5	4	2
Autres que déchets	Urbanisme	Acc.	1	1	1	2	2	1	2			1		
	Bruit	Acc.	1	1	2	2			3	1				
	Pollution de l'eau	Acc.			1									
	Pollution de l'air	Acc.				1			1					
	Pollution du sol	Acc.		1		1								
	Autres nuisances en matière d'environnement	Acc.		6	3	5	1	1					1	
	Sous-total	2	9	7	11	3	2	6	1			1	1	
Biodiversité / Faune et flore	Bien-être animal	Acc.	4	1	7	2	5	3	2	4	2	5	8	1
	Protection de la nature	Acc.									1			
	Permis / autorisation animaux	Acc.	1		2									
	Destruction d'animaux	Acc.	1	1		2				1	3			
		Tent.											1	
	Sous-total	6	2	9	4	5	3	2	5	6	6	8	1	
		Total	33	13	26	16	10	6	10	7	8	12	13	3



Armes et explosifs

			2000	2013	2014	2015	2016	2017	2018	2019	2020	2021	2022	2023
Détention illégale	Arme à feu	Acc.		28	36	43	32	50	36	37	23	22	11	6
	Arme blanche ou non à feu	Acc.		31	29	26	37	37	28	27	35	30	29	10
	Munition	Acc.		3	3	6	1	6	5	6	1	1	1	2
	Pièces/accessoires	Acc.								2				1
	Non spécifié	Acc.	20	2		1	1	1	1	1	6	1		
	Sous-total		20	64	68	76	71	94	70	73	65	54	41	19
Port / transport illégal	Arme à feu	Acc.		3		1	4	6	3	5	1		2	
	Arme blanche ou non à feu	Acc.		32	36	29	25	26	15	20	16	5	17	1
	Munition	Acc.			1	1								1
	Non spécifié	Acc.	24											
	Sous-total		24	35	37	31	29	32	18	25	17	5	19	2
Commerce illégal	Arme à feu	Acc.		1		1	1				2			
	Arme blanche ou non à feu	Acc.							1	1				
	Non spécifié	Acc.				1								
	Sous-total		1	1	2	1	1	1	1	1	2			
Explosifs		Acc.	1	1	1					1	3		1	
		Sous-total	1	1	1					1	3		1	
Autre	Vente par correspondance/internet d'arme à feu	Acc.		1										
	Mesures de sécurité	Acc.								1				1
	Stockage	Acc.				1				1				1
	Défaut signalement vol ou perte	Acc.			1	1		1						
	Import / export / transit à un usage militaire	Acc.				1								
	Non spécifié	Acc.	25											
	Sous-total		25	1	1	2	1	1		2				2
	Total		70	102	107	111	102	127	89	102	87	59	61	23



Protection de la personne

			2000	2013	2014	2015	2016	2017	2018	2019	2020	2021	2022	2023
Discrimination	Racisme et xénophobie	Acc.	13	7	13	9	15	11	21	13	16	15	18	5
	Fondée sur son orientation sexuelle (homophobie)	Acc.		3		1	3	3	2	1		1	4	
	Fondée sur le sexe (sexisme)	Acc.						1		2	1	1	2	
	Fondée sur le handicap	Acc.							1	1	1			
	Fondée sur conviction religieuse ou philosophique	Acc.						1	1	4	2			1
	Non spécifié	Acc.						2						
	Autre discrimination	Acc.										3	3	
	Sous-total		13	10	13	10	18	18	25	21	23	20	24	6
Négationnisme et révisionnisme	Négationnisme	Acc.				1								
	Sous-total				1									
Droits d'auteur		Acc.	2			1								
	Sous-total		2		1									
Protection de la vie privée		Acc.	6	1	6	4	3	4	5	3	2			
	Sous-total		6	1	6	4	3	4	5	3	2			
Caméras de surveillance		Acc.						1		1			1	
	Sous-total							1		1			1	
Droit à l'image		Acc.				6	4	3	4	4	4	5	7	
	Sous-total					6	4	3	4	4	4	5	7	
Non spécifié		Acc.	1									1		
	Sous-total		1									1		
Autres		Acc.	3	1		2	1				1			
	Sous-total		3	1		2	1				1			
	Total		25	12	19	18	28	27	33	29	30	26	32	6



Uccle

Infraction Lois spéciales

Hormones et dopage

		2000	2013	2014	2015	2016	2017	2018	2019	2020	2021	2022	2023
Détention	Acc.		2	1	7	1	2	1	5	2	1		
	Sous-total:		2	1	7	1	2	1	5	2	1		
Fabrication et distribution	Acc.			1									
	Sous-total:			1									
	Total:		2	2	7	1	2	1	5	2	1		

Protection de la jeunesse

		2000	2013	2014	2015	2016	2017	2018	2019	2020	2021	2022	2023
Législation sur l'obligation scolaire	Acc.	37	13	7	5	5	6	6	9	1	6	3	1
	Sous-total:	37	13	7	5	5	6	6	9	1	6	3	1
Législation sur les dancings	Acc.				1								
	Sous-total:				1								
Législation sur la protection de la jeunesse	Acc.	30	93	117	112	121	114	128	94	104	127	93	28
	Sous-total:	30	93	117	112	121	114	128	94	104	127	93	28
Non spécifié	Acc.	1			3	1			1		2	1	
	Sous-total:	1			3	1			1		2	1	
	Total:	68	106	124	121	127	120	134	104	105	135	97	29



Code pénal social

		2000	2013	2014	2015	2016	2017	2018	2019	2020	2021	2022	2023
Harcèlement au travail	Acc.		8	13	9	8	9	14	8	4	7	3	1
	Sous-total:		8	13	9	8	9	14	8	4	7	3	1
Violence au travail	Acc.			1					1				
	Sous-total:			1					1				
Mise en danger du travailleur	Acc.				1						1		
	Sous-total:				1						1		
Temps de travail	Acc.										1		
	Sous-total:										1		
Rémunération et autres avantages patrimoniaux	Acc.								2		1		
	Sous-total:								2		1		
Travail illégal	Acc.	4	1		1	5	1			1	1	1	
	Sous-total:	4	1		1	5	1			1	1	1	
Fraude sociale aux cotisations (travail au noir)	Acc.		10	6	6	5	5	13	5	5	7	3	1
	Sous-total:		10	6	6	5	5	13	5	5	7	3	1
Documents sociaux	Acc.							1					
	Sous-total:							1					
Sécurité sociale	Acc.	1		1			1						
	Sous-total:	1		1			1						
Infr. contre foi publique en droit pénal social	Acc.		7	1	3	2	1	1		1	5	2	
	Sous-total:		7	1	3	2	1	1		1	5	2	
Escroquerie en droit pénal social	Acc.		2	1	3	3	8	8		2	4	1	1
	Sous-total:		2	1	3	3	8	8		2	4	1	1
Autres	Acc.				2	1	3	1	4		1		
	Sous-total:				2	1	3	1	4		1		
	Total:	5	28	23	25	24	28	38	20	13	28	10	3



Ivresse et alcool

		2000	2013	2014	2015	2016	2017	2018	2019	2020	2021	2022	2023
Ivresse publique	Acc.	23	276	296	240	197	252	196	173	205	192	193	36
	Sous-total:	23	276	296	240	197	252	196	173	205	192	193	36
Distillerie clandestine	Acc.									1			
	Sous-total:									1			
Servir de l'alcool à une personne ivre	Acc.				1	1							
	Sous-total:				1	1							
	Total:	23	276	296	240	198	253	196	173	206	192	193	36

Registre de population

		2000	2013	2014	2015	2016	2017	2018	2019	2020	2021	2022	2023
	Acc.	59	405	282	282	319	438	387	344	281	226	270	50
	Tent.	1											
	Sous-total:	60	405	282	282	319	438	387	344	281	226	270	50
	Total:	60	405	282	282	319	438	387	344	281	226	270	50

Carte d'identité

		2000	2013	2014	2015	2016	2017	2018	2019	2020	2021	2022	2023
Pas en possession	Acc.	9	8	30	24	24	23	22	8	10	18	12	2
	Sous-total:	9	8	30	24	24	23	22	8	10	18	12	2
Refus de présentation	Acc.	1	1	1	2	1		2	10	2	2	2	2
	Tent.	1											
	Sous-total:	2	1	1	2	1		2	10	2	2	2	2
Endommagée	Acc.		2	1	1	1							
	Sous-total:		2	1	1	1							
Non spécifié	Acc.		6	1	4		3		1		1		
	Sous-total:		6	1	4		3		1		1		
Autres	Acc.			1	5	1			3			1	
	Sous-total:			1	5	1			3			1	
	Total:	11	17	34	36	27	26	24	22	12	21	15	4



Santé publique

		2000	2013	2014	2015	2016	2017	2018	2019	2020	2021	2022	2023
Art de guérir, art infirmier, etc.	Acc.		1	1	1		1					1	
	Sous-total:		1	1	1		1					1	
Politique de la santé	Acc.									3	1		
	Sous-total:									3	1		
Publicité illicite en matière de tabac	Acc.									1			
	Sous-total:									1			
Interdiction de fumer	Acc.		3	2	4	3	3		1	1		1	
	Sous-total:		3	2	4	3	3		1	1		1	
Vente de tabac	Acc.		1									1	
	Sous-total:		1									1	
Denrées alimentaires	Acc.	1			1		2						
	Sous-total:	1			1		2						
Refus ou négligence respect mesures	Acc.									955	437		
	Tent.									1			
	Sous-total:									956	437		
Non spécifié	Acc.						1						
	Sous-total:						1						
Autres	Acc.	2						1		27	4		
	Sous-total:	2						1		27	4		
	Total:	3	5	3	6	3	7	1	1	988	442	3	



Travail

		2000	2013	2014	2015	2016	2017	2018	2019	2020	2021	2022	2023
Règlement général protection du travail	Acc.	4										1	
	Sous-total:	4										1	
Commerce ambulant	Acc.	1		2		2	1				1		
	Sous-total:	1		2		2	1				1		
Rémunération profession réglementée	Acc.		1						1				
	Sous-total:		1						1				
Infractions mesure interdiction professionnelle	Acc.		1				1						
	Sous-total:		1				1						
Fraude sociale aux cotisations (travail au noir)	Acc.	6	1	1	1	1	1	4	3	1	1	2	
	Sous-total:	6	1	1	1	1	1	4	3	1	1	2	
Accès à l'exercice d'une profession	Acc.			1									
	Sous-total:			1									
Travailleurs étrangers	Acc.		1			1		1					
	Tent.	1											
	Sous-total:	1	1			1		1					
Repos hebdomadaire obligatoire	Acc.						1						
	Sous-total:						1						
Non spécifié	Acc.				1								
	Sous-total:				1								
Autres	Acc.	1	1						1		1		
	Sous-total:	1	1						1		1		
	Total:	13	5	4	2	4	4	5	5	1	3	3	



Protection des revenus publics

		2000	2013	2014	2015	2016	2017	2018	2019	2020	2021	2022	2023
Douane et accises	Acc.			1			2			1	1		
	Tent.			1									
	Sous-total:			2			2			1	1		
Taxe de circulation / TMC	Acc.		19	20	7	4	5	10	6	16	19	4	1
	Tent.												
	Sous-total:		19	20	7	4	5	10	6	16	19	4	1
Fraude sociale aux allocations	Acc.				2	1	1				2	1	
	Tent.				1								
	Sous-total:				3	1	1				2	1	
Fraude TVA	Acc.	1			2		1			1	3		1
	Tent.												
	Sous-total:	1			2		1			1	3		1
Fraude fiscale - impôts sur le revenu	Acc.		1	1	2			1	7		3	1	
	Tent.												
	Sous-total:		1	1	2			1	7		3	1	
Fraude autres revenus publics	Acc.		1		2					1	1		
	Tent.												
	Sous-total:		1		2					1	1		
Non spécifié	Acc.		33	24	15	2	2	4	1	3	2		
	Tent.												
	Sous-total:		33	24	15	2	2	4	1	3	2		
	Total:	1	54	47	31	7	11	15	14	22	31	6	2



Législation économique

		2000	2013	2014	2015	2016	2017	2018	2019	2020	2021	2022	2023
Concurrence	Acc.				1								
	Sous-total:				1								
Sociétés	Acc.	1	9	4	3	3	19	1	5	1	1	3	
	Sous-total:	1	9	4	3	3	19	1	5	1	1	3	
Instruments financiers	Acc.	1											
	Sous-total:	1											
Contrefaçon de droits de propriété intellectuelle	Acc.			1									
	Sous-total:			1									
Autres	Acc.							2		1	1		
	Sous-total:							2		1	1		
	Total:	2	9	5	4	3	19	3	5	2	2	3	

Pratiques commerciales

		2000	2013	2014	2015	2016	2017	2018	2019	2020	2021	2022	2023
Pratiques du marché et protection du consommateur	Acc.	2		2							1		
	Sous-total:	2		2							1		
Réglementation des prix	Acc.									1			
	Sous-total:									1			
Registre de commerce	Acc.	1		1			2			1	1	1	
	Sous-total:	1		1			2			1	1	1	
Oeuvres d'art	Acc.	2				1	1						
	Sous-total:	2				1	1						
Non spécifié	Acc.	1											
	Sous-total:	1											
Autres	Acc.		18	6	3			2					
	Sous-total:		18	6	3			2					
	Total:	6	18	9	3	1	3	2		2	2	1	



Autres lois spéciales

		2000	2013	2014	2015	2016	2017	2018	2019	2020	2021	2022	2023
Transport	Acc.					1	1			1	1		2
	Sous-total:					1	1			1	1		2
Loteries et jeux de hasard	Acc.	2					2	1					
	Sous-total:	2					2	1					
Infr. dans le secteur audiovisuel	Acc.	3											
	Sous-total:	3											
Energie	Acc.	1								1			
	Sous-total:	1								1			
Infractions Loi police chemins de fer	Acc.			3	4	5	4		3		3	1	
	Sous-total:			3	4	5	4		3		3	1	
Moyens de communications électroniques	Acc.												1
	Sous-total:												1
Autres	Acc.	14	3			3	2	2	1	1			
	Sous-total:	14	3			3	2	2	1	1			
	Total:	20	3	3	4	9	9	3	4	3	4	1	3

STATISTIQUES POLICIERES DE CRIMINALITE

LIEU DE PERPETRATION: COMMUNE

Uccle

***ANNEXE III: DETAIL
FIGURES CRIMINELLES / PHENOMENES***



Uccle

FC Vol moyen de transport

		2000	2013	2014	2015	2016	2017	2018	2019	2020	2021	2022	2023
Vol de voiture	Acc.	299	101	87	108	83	99	81	87	75	59	60	19
	Tent.	119	15	8	8	13	4	2	5	7	4	3	
	Total	418	116	95	116	96	103	83	92	82	63	63	19
Vol de moto	Acc.	13	35	29	17	20	22	16	15	14	30	17	7
	Tent.	1				1	1	1	1	2		1	
	Total	14	35	29	17	21	23	17	16	16	30	18	7
Carjacking	Acc.	18	5	1	2	1	2		1		2	1	1
	Tent.	10			2					1			
	Total	28	5	1	4	1	2		1	1	2	1	1
Homejacking	Acc.	6		2		1	1		3	1			
	Tent.	1		1									
	Total	7		3		1	1		3	1			
Vol dans les garages	Acc.	2	3	4	7	8	15	4	6	3	4	6	1
	Tent.					1	1						
	Total	2	3	4	7	9	16	4	6	3	4	6	1
Vol de vélomoteur	Acc.	39	16	12	16	17	15	10	29	28	46	42	6
	Tent.	4	2		2							1	
	Total	43	18	12	18	17	15	10	29	28	46	43	6
Vol de vélo	Acc.	36	142	133	118	142	204	142	222	219	271	266	47
	Tent.	2	2	3		1	10	1	5	7	2	3	1
	Total	38	144	136	118	143	214	143	227	226	273	269	48



FC Cambriolage

		2000	2013	2014	2015	2016	2017	2018	2019	2020	2021	2022	2023
Cambriolage dans habitation	Acc.	743	546	488	427	376	391	504	517	350	504	591	125
	Tent.	279	299	336	228	191	188	239	307	194	300	338	78
	Total	1.022	845	824	655	567	579	743	824	544	804	929	203
Cambriolage ds entreprise ou commerce	Acc.	146	104	102	74	70	84	82	81	66	62	84	18
	Tent.	49	58	43	27	45	44	50	39	18	24	34	13
	Total	195	162	145	101	115	128	132	120	84	86	118	31
Cambriolage ds service public ou bâtiment administ	Acc.	46	37	28	26	38	39	30	23	21	10	18	3
	Tent.	12	18	17	11	16	12	7	6	10	6	5	1
	Total	58	55	45	37	54	51	37	29	31	16	23	4
Cambriolage dans bâtiment (total)	Acc.	934	687	618	527	481	514	616	621	436	576	692	146
	Tent.	340	375	396	265	252	244	296	352	221	330	376	92
	Total	1.274	1.062	1.014	792	733	758	912	973	657	906	1.068	238

FC Vol autre

		2000	2013	2014	2015	2016	2017	2018	2019	2020	2021	2022	2023
Vol à main armée	Acc.	76	43	41	25	29	20	14	25	23	25	27	7
	Tent.	16	7	7	6	2	5	8	7	2	2	3	1
	Total	92	50	48	31	31	25	22	32	25	27	30	8
Vol avec violence sans arme	Acc.	233	240	216	173	175	149	130	135	109	99	81	44
	Tent.	43	39	30	32	33	10	29	42	28	25	15	4
	Total	276	279	246	205	208	159	159	177	137	124	96	48
Vol dans ou sur un véhicule	Acc.	903	611	674	400	485	391	356	399	292	453	362	107
	Tent.	237	158	162	105	101	67	75	67	53	78	84	24
	Total	1.140	769	836	505	586	458	431	466	345	531	446	131
Sacjacking dans une voiture	Acc.		37	29	4	13	5	1	1	1	2		
	Tent.		3	3	2	2							
	Total		40	32	6	15	5	1	1	1	2		



FC Vol autre

		2000	2013	2014	2015	2016	2017	2018	2019	2020	2021	2022	2023
Vol d'armes et explosifs	Acc.	6	16	13	13	8	12	13	14	10	8	14	2
	Tent.						1						
	Total	6	16	13	13	8	13	13	14	10	8	14	2
Steaming	Acc.		1		1	2	1	1		1	1		
	Tent.		1		1								
	Total		2		2	2	1	1		1	1		
Arrachage de sac à main	Acc.	54	26	40	18	21	8	12	15	11	7	6	4
	Tent.	2	6	2									
	Total	56	32	42	18	21	8	12	15	11	7	6	4
Vol à l'arraché	Acc.	87	108	102	45	68	55	48	58	49	41	30	19
	Tent.	2	9	8	5	8	2	3	9	3	2		1
	Total	89	117	110	50	76	57	51	67	52	43	30	20
Vol à la tire	Acc.	317	413	352	256	258	262	230	294	207	186	174	38
	Tent.	2		4		1					1	3	
	Total	319	413	356	256	259	262	230	294	207	187	177	38
Vol à l'étalage	Acc.	145	189	163	177	137	117	137	133	83	101	97	28
	Tent.	8	9	3	2	1	3	3	3	1			
	Total	153	198	166	179	138	120	140	136	84	101	97	28
Vol par ruse	Acc.	75	72	68	63	65	56	62	83	43	61	22	10
	Tent.	10	10	9	5	11	5	5	8	7	3		
	Total	85	82	77	68	76	61	67	91	50	64	22	10
Vol de métaux	Acc.	1	11	4	5	4	1	1	4	7	2	2	
	Tent.		1										
	Total	1	12	4	5	4	1	1	4	7	2	2	
Vol sur les chantiers	Acc.	16	34	29	38	32	24	17	23	20	16	27	4
	Tent.		2	2	2	5		1	2	3		2	
	Total	16	36	31	40	37	24	18	25	23	16	29	4



FC Vol autre

		2000	2013	2014	2015	2016	2017	2018	2019	2020	2021	2022	2023
Home-invasion	Acc.		1		2	1		4	3	2	1	2	
	Tent.							1	1				
	Total		1		2	1		5	4	2	1	2	
Vol d'animaux	Acc.	1	2	1	1	2		1	2		3	2	1
	Tent.							1					
	Total	1	2	1	1	2		2	2		3	2	1
Vol de cargaison	Acc.		2	1	1	1			3			1	
	Tent.		1							1			
	Total		3	1	1	1			3	1		1	

Criminalité ICT

		2000	2013	2014	2015	2016	2017	2018	2019	2020	2021	2022	2023
Fraude de cartes de paiements	Acc.	3	47	68	73	103	122	83	104	71	83	95	19
	Tent.		7	2	1	4	3	2	3	2			1
	Total	3	54	70	74	107	125	85	107	73	83	95	20
Phishing	Acc.		3	7	3	3		2	4	5	3	6	3
	Tent.		1						1				
	Total		4	7	3	3		2	5	5	3	6	3
Ransomware	Acc.						1		1	1			
	Total						1		1	1			
Shouldersurfing	Acc.		14	12	19	27	36	12	21	8	5	6	2
	Tent.		1		1								
	Total		15	12	20	27	36	12	21	8	5	6	2
Skimming	Acc.		10	9	10	10	13	9	2	8	13	1	2
	Total		10	9	10	10	13	9	2	8	13	1	2



FC Autre

		2000	2013	2014	2015	2016	2017	2018	2019	2020	2021	2022	2023
Violence contre les métiers d'intérêt général	Acc.	6	27	15	12	15	15	25	21	20	12	14	5
	Total	6	27	15	12	15	15	25	21	20	12	14	5
Viol collectif	Acc.		3	2	1	3	1	2		3	1	1	
	Tent.											1	1
	Total		3	2	1	3	1	2		3	1	2	1
Graffiti	Acc.		78	54	107	63	33	21	19	30	27	27	5
	Total		78	54	107	63	33	21	19	30	27	27	5
Dégradation de voiture	Acc.	144	369	346	285	291	243	218	285	234	222	264	85
	Tent.											1	
	Total	144	369	346	285	291	243	218	285	234	222	265	85
Rixe au couteau	Acc.		3		1	2	2	3	1	2	3	3	
	Tent.										1		
	Total		3		1	2	2	3	1	2	4	3	

PH Violence intrafamiliale (VIF)

		2000	2013	2014	2015	2016	2017	2018	2019	2020	2021	2022	2023
VIF: physique, dans le couple	Acc.	41	109	141	102	112	129	121	119	99	104	105	24
	Tent.	3											
	Total	44	109	141	102	112	129	121	119	99	104	105	24
VIF: physique, envers des descendants	Acc.	8	24	19	19	20	27	26	22	33	37	31	13
	Tent.				1		1	2	2			2	
	Total	8	24	19	20	20	28	28	24	33	37	33	13
VIF: physique, envers d'autres membres	Acc.	56	11	12	27	31	21	20	22	20	37	26	8
	Tent.	1		1								1	
	Total	57	11	13	27	31	21	20	22	20	37	27	8
VIF: sexuelle, dans le couple	Acc.		1			1		2			1		
	Total		1			1		2			1		



PH Violence intrafamiliale (VIF)

		2000	2013	2014	2015	2016	2017	2018	2019	2020	2021	2022	2023
VIF: sexuelle, envers des descendants	Acc.	1	5	1	2	3	7	1	3	5	5		
	Total	1	5	1	2	3	7	1	3	5	5		
VIF: sexuelle, envers d'autres membres	Acc.							1				1	
	Total							1				1	
VIF: psychique, dans le couple	Acc.	101	62	74	44	73	64	74	80	57	70	64	16
	Total	101	62	74	44	73	64	74	80	57	70	64	16
VIF: psychique, envers des descendants	Acc.			1	1	2	5		3	1	3	5	2
	Total			1	1	2	5		3	1	3	5	2
VIF: psychique, envers d'autres membres	Acc.		2		1	3	2	4	1	3	3	3	2
	Total		2		1	3	2	4	1	3	3	3	2
VIF: économique, dans le couple	Acc.		1	8	4	6	4	4	2	5		5	1
	Tent.					1							
	Total		1	8	4	7	4	4	2	5		5	1
VIF: économique, envers des descendants	Acc.	3		1		1					1		
	Tent.		1										
	Total	3	1	1		1					1		
VIF: économique, envers d'autres membres	Acc.	52	13	12	17	13	11	10	8	6	3	6	
	Tent.	1											
	Total	53	13	12	17	13	11	10	8	6	3	6	

PH Hormones et dopage

		2000	2013	2014	2015	2016	2017	2018	2019	2020	2021	2022	2023
Dopage humain	Acc.		2	5	7	2	2	1	5	2	1	1	
	Total		2	5	7	2	2	1	5	2	1	1	
Engraissement illégal	Acc.			1		1		1	1			1	
	Total			1		1		1	1			1	



PH Drogues

		2000	2013	2014	2015	2016	2017	2018	2019	2020	2021	2022	2023
Vente de cocaïne	Acc.		4	3	7	5	1	4	9	7	13	8	3
	Total		4	3	7	5	1	4	9	7	13	8	3
Import-export de cocaïne	Acc.		2		1				1	1			
	Total		2		1				1	1			
Production de drogues synthétiques	Acc.				1								
	Total				1								
Import-export de drogues synthétiques	Acc.									1		1	
	Total									1		1	
Vente de drogues synthétiques	Acc.		1	1	1	2	2	1	3	3	4	2	
	Total		1	1	1	2	2	1	3	3	4	2	
Production de cannabis (culture)	Acc.		6	1	5	6	1	8	3	1	5	2	2
	Total		6	1	5	6	1	8	3	1	5	2	2
Vente de cannabis en grande quantité	Acc.							1	2		1		
	Total							1	2		1		
Import-export d'héroïne	Acc.		2							1		1	
	Total		2							1		1	
Vente-traffic d'héroïne	Acc.		2	1	1	1		2		1			
	Total		2	1	1	1		2		1			

PH Trafic d'armes

		2000	2013	2014	2015	2016	2017	2018	2019	2020	2021	2022	2023
Commerce et production d'arme à feu et mun.	Acc.		2		1	1				2			
	Total		2		1	1				2			
Commerce et production d'arme non à feu	Acc.				1			1	1				
	Total				1			1	1				



PH Traite des êtres humains

		2000	2013	2014	2015	2016	2017	2018	2019	2020	2021	2022	2023
TEH - exploitation économique	Acc.	1	4		1				1		2		1
	Total	1	4		1				1		2		1
TEH - exploitation sexuelle	Acc.	2	2	2	2	3	4	2	2		2	4	
	Tent.	1											
	Total	3	2	2	2	3	4	2	2		2	4	

PH Violence dans l'espace public

		2000	2013	2014	2015	2016	2017	2018	2019	2020	2021	2022	2023
Violence physique (transport public)	Acc.	16	12	14	17	15	10	14	6	8	6	10	5
	Tent.				1	1							
	Total	16	12	14	18	16	10	14	6	8	6	10	5
Violence physique (voie publique)	Acc.	124	159	150	137	145	160	169	167	128	126	151	35
	Tent.	2	2	2	1	3	5	3	4	2	2	5	
	Total	126	161	152	138	148	165	172	171	130	128	156	35
Violence physique (autre endroit public)	Acc.	4	11	7	5	10	6	5	9	6	10	12	3
	Tent.										1		
	Total	4	11	7	5	10	6	5	9	6	11	12	3
Violence physique (endroit accessible au public)	Acc.	54	58	64	59	53	57	55	45	44	37	50	10
	Tent.		1					1	1			1	1
	Total	54	59	64	59	53	57	56	46	44	37	51	11
Violence sexuelle (transport public)	Acc.		2	5	4	3	2	5	4	2	3	5	
	Tent.									1			
	Total		2	5	4	3	2	5	4	3	3	5	
Violence sexuelle (voie publique)	Acc.	8	26	22	12	10	12	5	13	17	16	12	3
	Tent.		1		1				1	1			
	Total	8	27	22	13	10	12	5	14	18	16	12	3



PH Violence dans l'espace public

		2000	2013	2014	2015	2016	2017	2018	2019	2020	2021	2022	2023
Violence sexuelle (autre endroit public)	Acc.	4	8	4	4	6		3	4	7	4	4	
	Tent.									1			
	Total	4	8	4	4	6		3	4	8	4	4	
Violence sexuelle (endroit accessible au public)	Acc.	5	7	14	5	14	10	6	8	6	10	4	3
	Tent.		1		1								
	Total	5	8	14	6	14	10	6	8	6	10	4	3
Violence psychique (transport public)	Acc.	7	7	11	10	4	12	13	7	12	2	8	3
	Tent.												
	Total	7	7	11	10	4	12	13	7	12	2	8	3
Violence psychique (voie publique)	Acc.	95	111	115	104	106	117	116	114	94	71	80	18
	Tent.	2											
	Total	97	111	115	104	106	117	116	114	94	71	80	18
Violence psychique (autre endroit public)	Acc.	19	12	6	10	11	12	8	9	6	10	9	3
	Tent.												
	Total	19	12	6	10	11	12	8	9	6	10	9	3
Violence psychique (endroit accessible au public)	Acc.	50	59	77	62	63	57	64	46	31	28	37	12
	Tent.		1										
	Total	50	60	77	62	63	57	64	46	31	28	37	12
Vol à main armée (transport public)	Acc.	2	1			1	1			1			
	Tent.				1		1		2				
	Total	2	1		1	1	2		2	1			
Vol à main armée (voie publique)	Acc.	29	14	14	8	14	6	6	9	4	11	8	5
	Tent.	10	1	4	3		1	2	4	1	1	1	1
	Total	39	15	18	11	14	7	8	13	5	12	9	6
Vol à main armée (autre endroit public)	Acc.	2	3	3		1		1		1	4		
	Tent.		1				1						
	Total	2	4	3		1	1	1		1	4		
Vol à main armée (endroit accessible au public)	Acc.	26	17	14	13	6	5	3	9	16	7	16	2
	Tent.	1	3	1	1	1	1	4			1	2	
	Total	27	20	15	14	7	6	7	9	16	8	18	2



PH Violence dans l'espace public

		2000	2013	2014	2015	2016	2017	2018	2019	2020	2021	2022	2023
Vol avec violence sans arme (transport public)	Acc.	16	9	4	12	7	6	8	9	8	7	6	5
	Tent.	7		2	1								
	Total	23	9	6	13	7	6	8	9	8	7	6	5
Vol avec violence sans arme (voie publique)	Acc.	143	173	155	106	115	97	71	81	69	58	54	26
	Tent.	20	27	15	18	21	5	9	16	6	6	3	2
	Total	163	200	170	124	136	102	80	97	75	64	57	28
Vol avec violence sans arme (autre endroit public)	Acc.	2	7	4	8	4	3	7	2	6	2	1	1
	Tent.	2	2	1					2			1	
	Total	4	9	5	8	4	3	7	4	6	2	2	1
Vol avec violence sans arme (endr. acces. au pub.)	Acc.	32	24	16	25	22	19	20	14	9	20	8	6
	Tent.	5	2	1	1	3		2	1	1	2	1	
	Total	37	26	17	26	25	19	22	15	10	22	9	6

PH Autre

		2000	2013	2014	2015	2016	2017	2018	2019	2020	2021	2022	2023
Faux policiers	Acc.		12	7	8	10	1	1	4	5			
	Tent.		3	3	5	6	1	1	2	1	1	1	
	Total		15	10	13	16	2	2	6	6	1	1	
Terrorisme, extrémisme et radicalisme	Acc.			3	4	4	3	3	2			2	2
	Tent.												
	Total			3	4	4	3	3	2			2	2
Cyberharcèlement	Acc.	49	54	62	65	66	44	54	44	41	45	44	9
	Tent.	1											
	Total	50	54	62	65	66	44	54	44	41	45	44	9
Fraude à l'identité	Acc.	18	92	95	65	61	50	54	48	39	44	34	8
	Tent.	1	2	6	2	3	2	1	3		2		1
	Total	19	94	101	67	64	52	55	51	39	46	34	9



STATISTIQUES POLICIERES DE CRIMINALITE

LIEU DE PERPETRATION: COMMUNE

Uccle

***ANNEXE IV: FAITS ENREGISTRES
NON CRIMINELS***



Uccle

Faits non criminels

Maladies / Décès / Disparition

	2000	2013	2014	2015	2016	2017	2018	2019	2020	2021	2022	2023
Suicide	38	35	32	23	45	38	52	56	52	46	34	11
Personne malade	27	96	82	81	122	114	135	131	128	150	156	44
Décès suspect	9	3	15	10	11	12	12	9	7	11	7	4
Décès naturel	11	21	23	13	13	15	13	16	14	19	14	1
Disparition (personne disparue)	213	99	96	96	80	83	93	113	74	79	105	37
Accident (sauf roulage)	1	18	24	32	31	26	29	34	18	20	28	8
Cadavre non identifié				2				1				
Personne amnésique		5	4	2	1	3	1					
Non spécifié					1		1	1	2	1	1	1
Autres	6			1				1				
Total	305	277	276	260	304	291	336	362	295	326	345	106

Appels

	2000	2013	2014	2015	2016	2017	2018	2019	2020	2021	2022	2023
Alarme	7	3			1		1	1	1	1		
Appels	10	3	4	12	10	9	7	3	7	11	14	1
Total	17	6	4	12	11	9	8	4	8	12	14	1



Problèmes sociaux

	2000	2013	2014	2015	2016	2017	2018	2019	2020	2021	2022	2023
Différends familiaux	22	38	25	24	13	13	24	27	22	15	16	4
Différend (pas de coups)	16	12	25	18	22	13	19	32	27	15	28	5
Affaire civile	15	11	10	15	15	9	10	10	6	5	17	6
Protection de la jeunesse	124	145	240	184	194	124	199	237	189	185	236	62
Autres	6	4	2	2	4	6	6	3	9	7	7	1
Total	183	210	302	243	248	165	258	309	253	227	304	78

Catastrophes

	2000	2013	2014	2015	2016	2017	2018	2019	2020	2021	2022	2023
Fuite de gaz		2	1				1	1	1			1
Affaissement				1		1					1	
Catastrophe naturelle								1				
Inondation							1	1				1
Dégâts tempête		6	2	3		1	8	7	5	5	15	
Problèmes causés par l'eau		1		2		1						
Dégâts eau		1		2		2		1		1		
Autres		1	2	4	2					1	1	
Total		11	5	12	2	5	10	11	6	7	17	2

Ordre public

	2000	2013	2014	2015	2016	2017	2018	2019	2020	2021	2022	2023
Manifestation									1			
Troubles	4	30	36	43	26	3	5	1	1	4	3	
Autres			1	1	1						1	
Total	4	30	37	44	27	3	5	1	2	4	4	



Agissements suspects

	2000	2013	2014	2015	2016	2017	2018	2019	2020	2021	2022	2023
	81	12	7	30	18	12	9	12	10	4	6	1
Total	81	12	7	30	18	12	9	12	10	4	6	1

Objets trouvés

	2000	2013	2014	2015	2016	2017	2018	2019	2020	2021	2022	2023
	3	2	1	9	33	29	35	11	10	34	21	11
Total	3	2	1	9	33	29	35	11	10	34	21	11

Objets perdus

	2000	2013	2014	2015	2016	2017	2018	2019	2020	2021	2022	2023
	235	4.152	4.416	4.168	2.339	2.540	2.457	2.592	1.929	2.132	2.386	605
Total	235	4.152	4.416	4.168	2.339	2.540	2.457	2.592	1.929	2.132	2.386	605

Autres non-infractions

	2000	2013	2014	2015	2016	2017	2018	2019	2020	2021	2022	2023
Ordonnance de capture		5	2	6	2	4	2		3	2	1	
Non-respect des conditions		4	1	8	11	8	19	23	28	45	32	5
Procès-verbal d'information	109	22	19	16	27	36	34	29	16	38	31	7
Notification		505	487	617	422	332	283	300	280	267	248	61
Dégradation involontaire câbles (non-télécom)							1					
Comportement lié à une radicalisation violente					1		1	1				
Demande signalement surveillance électronique						2		1	1	11	18	7
Fonction de contrôle armes			3	2		1	3		3	16	6	4
Non spécifié				1			1				1	
Autres non infractions	16											
Total	125	536	512	650	463	383	344	354	331	379	337	84

