

STATISTIQUES POLICIERES DE CRIMINALITE

LIEU DE PERPETRATION: COMMUNE

Schaerbeek

2000 - Trimestre 1 2023

Police fédérale - DGRIDRIIBIPOL

STATISTIQUES POLICIERES DE CRIMINALITE

LIEU DE PERPETRATION: COMMUNE

Schaerbeek

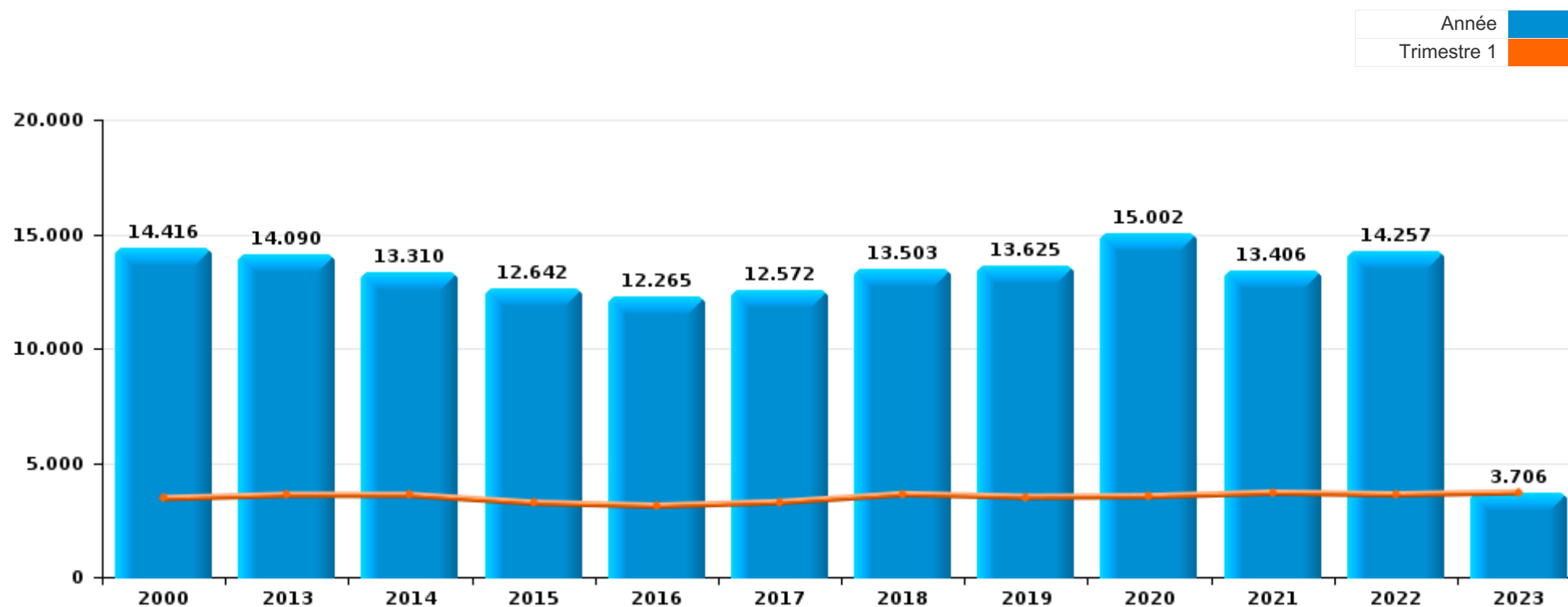
PARTIE I : INFRACTIONS JUDICIAIRES

CRIMINALITE ENREGISTREE COMMISE AU NIVEAU DE LA COMMUNE



Schaerbeek

	2000	2013	2014	2015	2016	2017	2018	2019	2020	2021	2022	2023
Nombre total des délits	14.416	14.090	13.310	12.642	12.265	12.572	13.503	13.625	15.002	13.406	14.257	3.706



FPF/DGR/DRI/BIPOL - Statistiques policières de criminalité (date de clôture: 22/09/2023)

Les données pour les années 2001 jusqu'à 2012 ne sont plus publiées mais restent disponibles sur demande auprès du service BIPOL.

Les données pour 2023 ne concernent que le 1er trimestre.



Schaerbeek

	2000	2013	2014	2015	2016	2017	2018	2019	2020	2021	2022	2023
Vol et extorsion	7.264	5.515	4.836	4.640	4.722	5.059	5.415	5.478	4.481	4.503	5.350	1.606
Législation sur les étrangers	403	1.937	1.462	1.293	841	922	1.109	944	946	906	1.019	296
Registre de population	61	823	1.221	1.199	1.296	1.387	1.296	1.078	864	828	832	206
Infr. contre l'intégrité physique	813	927	885	895	856	923	1.044	1.057	983	975	1.173	249
Dégradation de la propriété	1.006	878	801	833	680	787	746	738	743	789	786	177
Fraude	1.869	406	469	449	471	489	547	661	716	913	854	185
Drogues	531	527	815	590	488	419	445	605	776	773	1.051	246
Infr. contre la sécurité publique	486	507	506	434	488	438	469	533	480	492	464	113
Santé publique	50	114	84	65	57	63	91	52	2.633	864	196	14
Criminalité informatique		222	277	305	281	323	354	395	419	511	720	181
Infr. contre la foi publique	427	474	427	412	452	312	236	277	282	265	209	51
Infr. contre autres valeurs morales et sentiments	101	291	256	279	266	241	301	381	345	358	360	94
Armes et explosifs	147	215	198	214	205	191	186	169	182	194	246	51
Infr. contre les moeurs	238	158	115	132	155	155	181	167	189	203	155	40
Protection de la jeunesse	39	133	133	142	140	127	164	201	188	172	158	37
Infr. contre l'autorité publique	226	132	108	86	92	94	94	103	139	129	97	9
Pratiques commerciales	143	153	89	55	124	112	235	94	43	29	64	13
Ivresse et alcool	64	101	74	63	55	72	97	133	143	149	151	40
Infr. contre la famille	124	99	74	73	90	70	96	96	74	60	35	15
Code pénal social	11	108	107	113	106	89	113	76	55	47	40	15
Législation économique	4	99	116	117	95	47	47	76	46	11	11	1
Autres lois spéciales	19	43	32	35	103	85	43	56	79	49	64	16
Infr. contre la liberté individuelle	29	32	27	50	42	31	39	39	40	27	44	6
Protection de la personne	63	24	31	24	31	32	48	49	38	36	25	5
Infr. relative au statut juridique de l'enfant	22	16	38	24	27	23	37	39	13	26	33	12
Carte d'identité	44	39	28	23	18	8	12	8	33	32	44	1
Travail	85	55	50	23	14	12	3	9	12	6	11	6
Environnement	46	13	11	17	10	20	17	69	17	21	22	5
Traite des êtres humains		22	10	14	20	18	13	18	9	9	13	9
Protection des revenus publics	15	15	12	22	4	6	8	8	7	6	5	3
Contravention Code pénal	63		1	1	1	1					3	
Infr. contre la Sécurité de l'Etat		5	7	14	22	5	4	5	5	1	1	
Exercice illégal de l'autorité publique	8		3	2	6	2	4	4	10	10	10	3
Marchand de sommeil		3	4	1	3	6	3	1	4	5	2	
Hormones et dopage		3	3	1	2	3	5	4	2	4	2	
Sécurité privée	12			2	2			1			2	
Provocation crime ou délits									5	2	3	1
Autres infractions Code pénal		1					1	1		1		
Législation sur les élections	3											
Loi du football											2	
Exploitation de la mendicité									1			
Sous-total	14.416	14.090	13.310	12.642	12.265	12.572	13.503	13.625	15.002	13.406	14.257	3.706
Contravention règlement policier local	1	209	196	212	192	514	498	311	925	193	311	72
Sous-total	1	209	196	212	192	514	498	311	925	193	311	72
Total	14.417	14.299	13.506	12.854	12.457	13.086	14.001	13.936	15.927	13.599	14.568	3.778

FPF/DGR/DRI/BIPOL - Statistiques policières de criminalité (date de clôture: 22/09/2023)

Les données pour les années 2001 jusqu'à 2012 ne sont plus publiées mais restent disponibles sur demande auprès du service BIPOL.

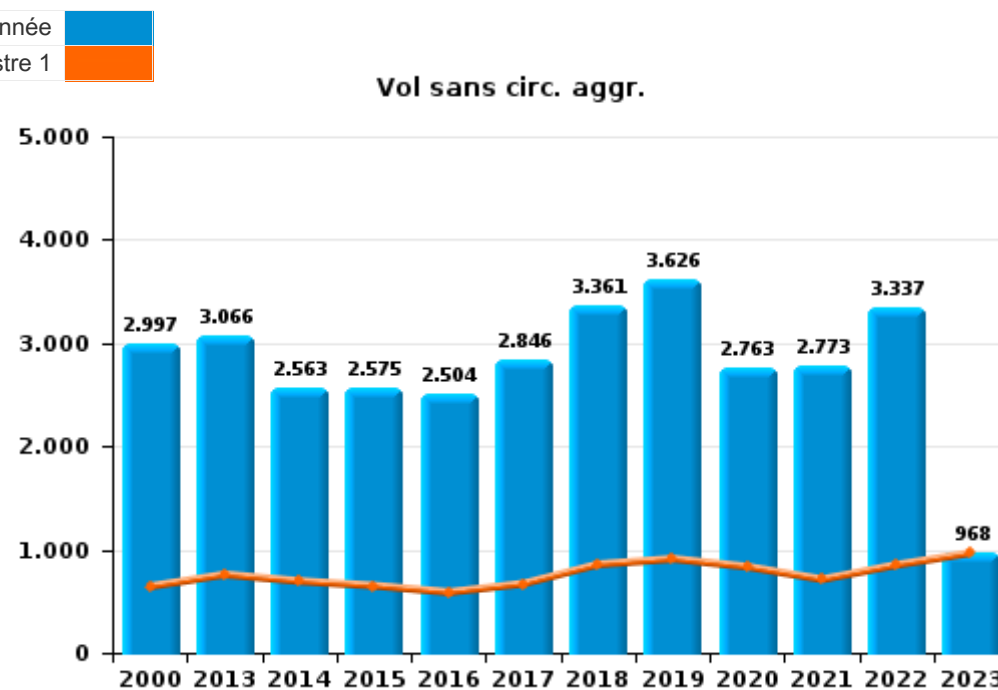
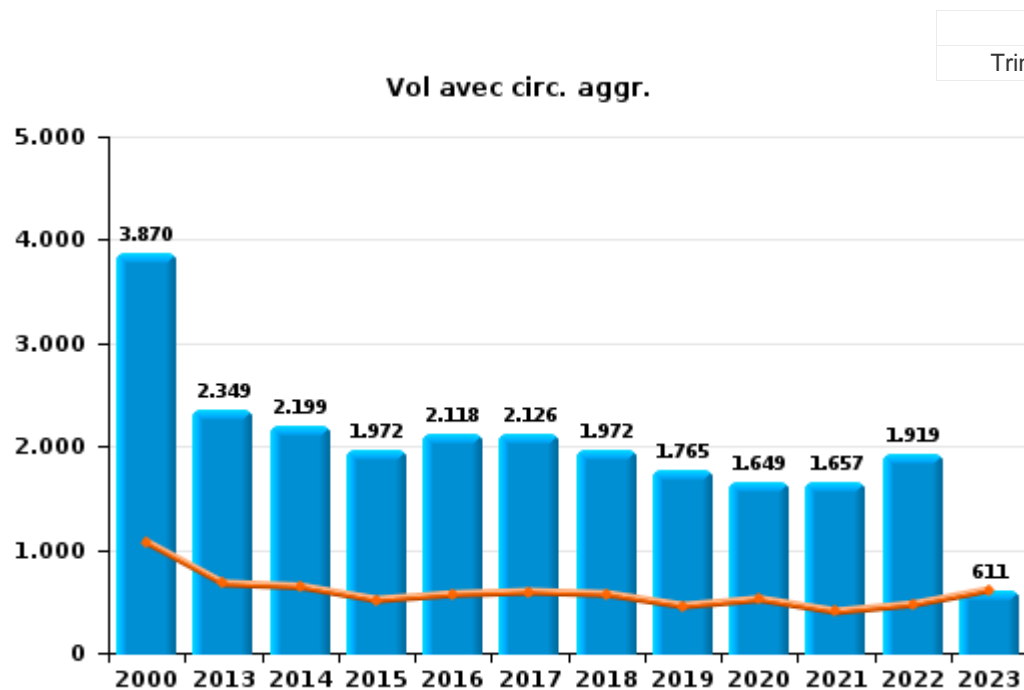
Les données pour 2023 ne concernent que le 1er trimestre.



I.1. Catégorie des infractions : Vol et extorsion (top 5 des infractions au niveau national 2022)

Schaerbeek

	2000	2013	2014	2015	2016	2017	2018	2019	2020	2021	2022	2023
Vol sans circ. agr.	2.997	3.066	2.563	2.575	2.504	2.846	3.361	3.626	2.763	2.773	3.337	968
Vol avec circ. agr.	3.870	2.349	2.199	1.972	2.118	2.126	1.972	1.765	1.649	1.657	1.919	611
Extorsion	26	79	55	71	73	62	65	70	54	58	58	22
Vol non spécifié	370	21	19	22	27	25	17	17	15	15	36	5
Autres	1											
Total	7.264	5.515	4.836	4.640	4.722	5.059	5.415	5.478	4.481	4.503	5.350	1.606

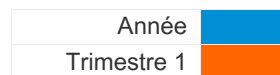




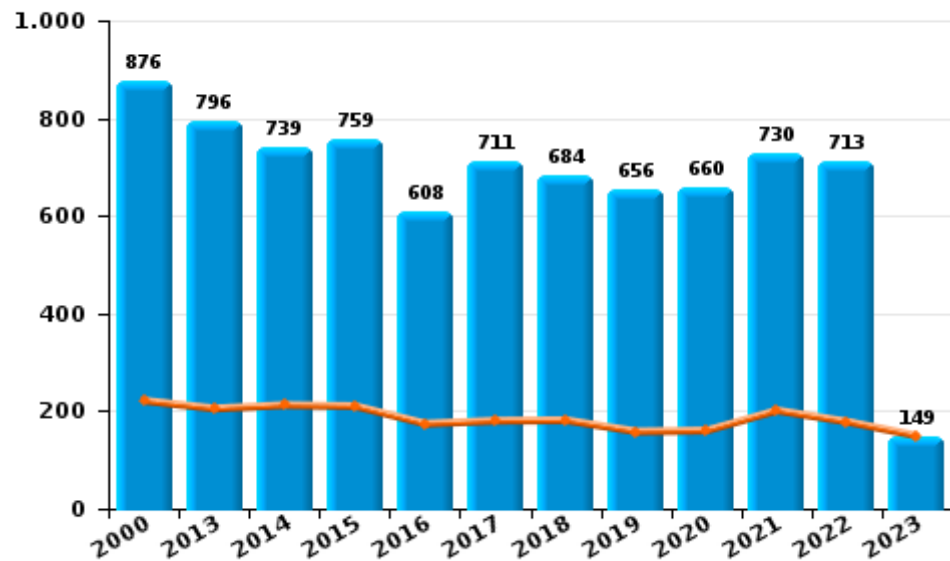
I.2. Catégorie des infractions : Dégradation de la propriété (top 5 des infractions au niveau national 2022)

Schaerbeek

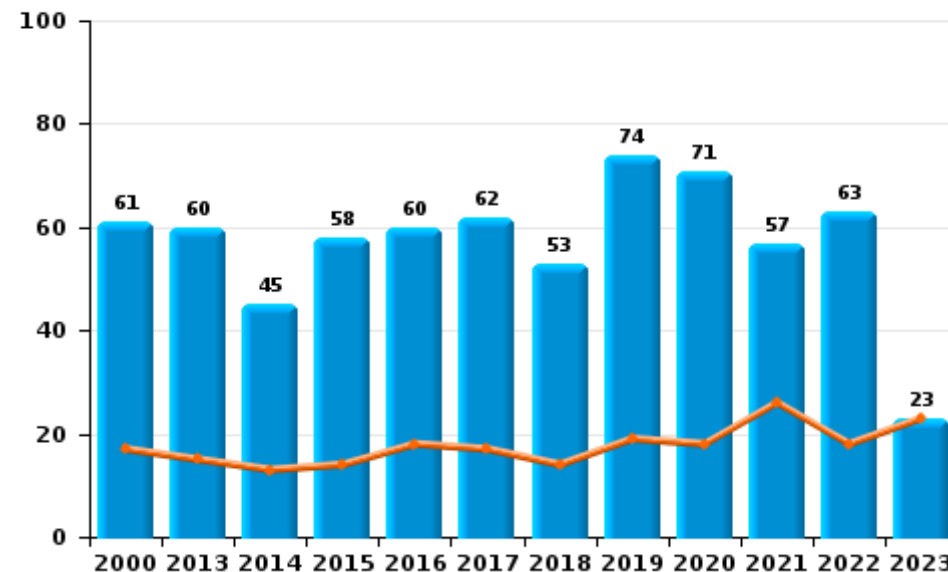
	2000	2013	2014	2015	2016	2017	2018	2019	2020	2021	2022	2023
Vandalisme	876	796	739	759	608	711	684	656	660	730	713	149
Incendie volontaire	29	26	17	37	36	35	37	37	39	29	32	14
Incendie involontaire	32	34	28	21	24	27	16	37	32	28	31	9
Destruction, dénaturation, dégradation	69	22	15	16	11	13	9	8	12	2	9	4
Destruction par explosion volontaire			2		1	1					1	1
Total	1.006	878	801	833	680	787	746	738	743	789	786	177



Vandalisme



Incendie



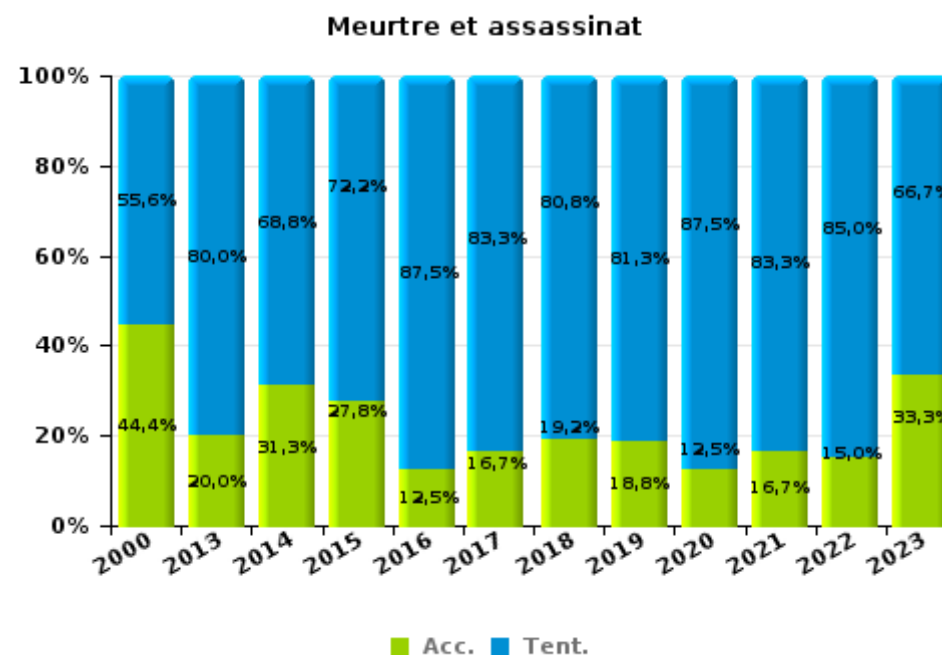
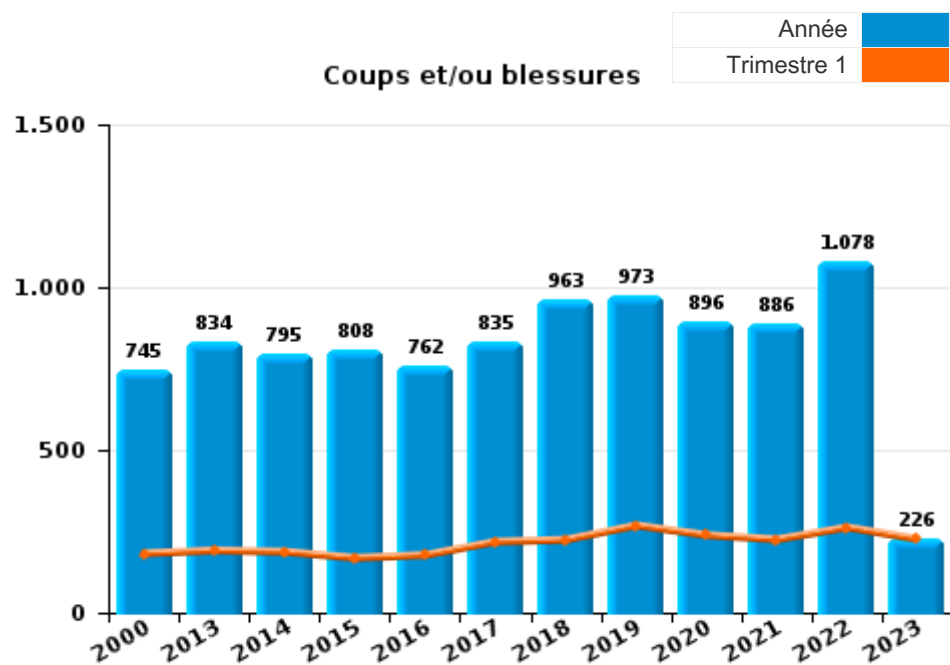
FPF/DGR/DRI/BIPOL - Statistiques policières de criminalité (date de clôture: 22/09/2023)
 Les données pour les années 2001 jusqu'à 2012 ne sont plus publiées mais restent disponibles sur demande auprès du service BIPOL.
 Les données pour 2023 ne concernent que le 1er trimestre.



I.3. Catégorie des infractions : Infr. contre l'intégrité physique (top 5 des infractions au niveau national 2022)

Schaerbeek

	2000	2013	2014	2015	2016	2017	2018	2019	2020	2021	2022	2023
Coups et/ou blessures	745	834	795	808	762	835	963	973	896	886	1.078	226
Autres	50	83	74	69	62	64	55	68	71	65	75	17
Meurtre et assassinat	18	10	16	18	32	24	26	16	16	24	20	6
Total	813	927	885	895	856	923	1.044	1.057	983	975	1.173	249



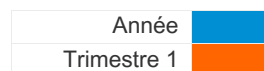
FPF/DGR/DRI/BIPOL - Statistiques policières de criminalité (date de clôture: 22/09/2023)
 Les données pour les années 2001 jusqu'à 2012 ne sont plus publiées mais restent disponibles sur demande auprès du service BIPOL.
 Les données pour 2023 ne concernent que le 1er trimestre.



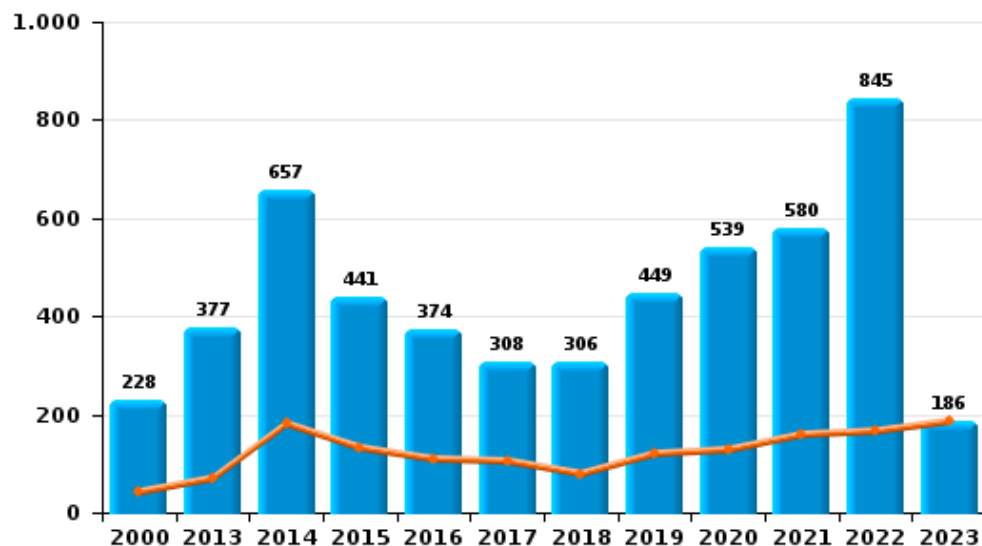
I.4. Catégorie des infractions : Drogues (top 5 des infractions au niveau national 2022)

Schaerbeek

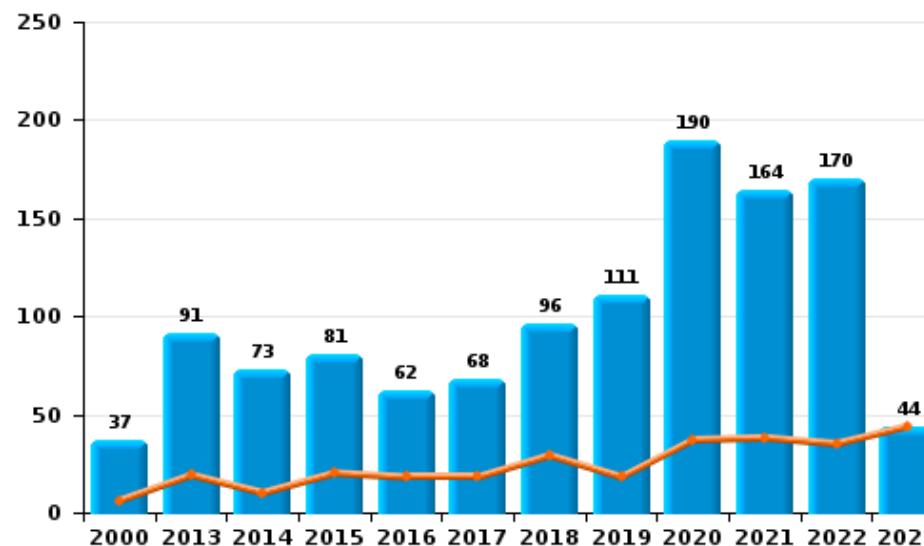
	2000	2013	2014	2015	2016	2017	2018	2019	2020	2021	2022	2023
Détention	228	377	657	441	374	308	306	449	539	580	845	186
Commerce	37	91	73	81	62	68	96	111	190	164	170	44
Importation et exportation	50	35	58	46	25	11	25	19	15	3	3	1
Usage	199	7	9	9	7	8	3	11	2	5	8	
Autres	17	8	10	5	9	6	10	8	16	13	18	10
Fabrication		9	8	8	11	18	5	7	14	8	7	5
Total	531	527	815	590	488	419	445	605	776	773	1.051	246



Détention



Commerce

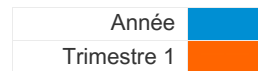




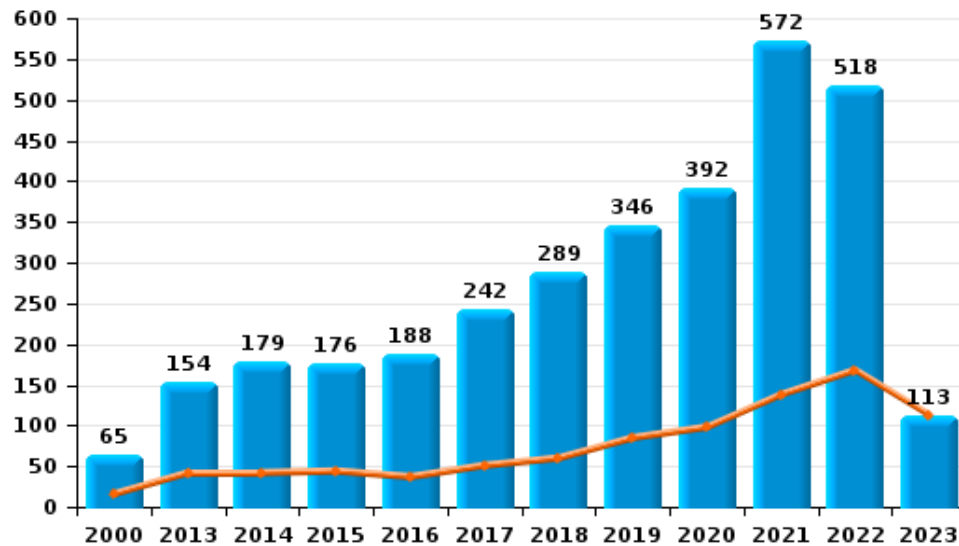
I.5. Catégorie des infractions : Fraude (top 5 des infractions au niveau national 2022)

Schaerbeek

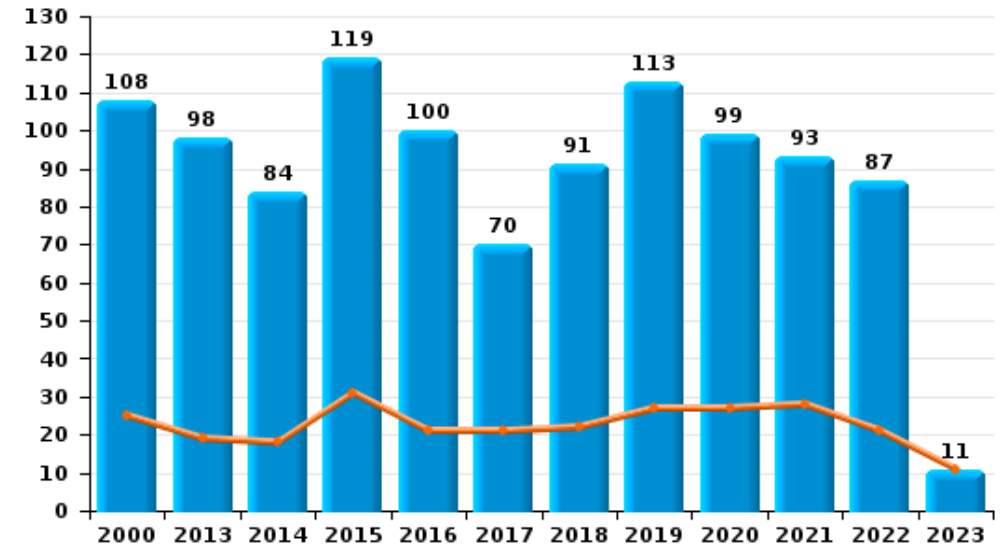
	2000	2013	2014	2015	2016	2017	2018	2019	2020	2021	2022	2023
Escroquerie	65	154	179	176	188	242	289	346	392	572	518	113
Détournement et destruction frauduleuse	1.502	37	39	39	56	50	41	39	46	51	73	12
Recel	110	76	107	84	71	78	95	95	108	110	123	34
Abus de confiance et infr. apparentées	108	98	84	119	100	70	91	113	99	93	87	11
Fraudes: Autres	40	17	26	14	22	21	14	40	56	78	46	13
Infr. liées à l'insolvabilité	5	17	26	11	25	20	11	23	12	4	4	
Grivèlerie	39	7	8	6	9	8	6	5	3	5	3	2
Total	1.869	406	469	449	471	489	547	661	716	913	854	185



Escroquerie



Abus de confiance et infr. apparentées



FPF/DGR/DRI/BIPOL - Statistiques policières de criminalité (date de clôture: 22/09/2023)

Les données pour les années 2001 jusqu'à 2012 ne sont plus publiées mais restent disponibles sur demande auprès du service BIPOL.

Les données pour 2023 ne concernent que le 1er trimestre.

STATISTIQUES POLICIERES DE CRIMINALITE

LIEU DE PERPETRATION: COMMUNE

Schaerbeek

PARTIE II : FIGURES CRIMINELLES / PHENOMENES



Schaerbeek

FC Vol moyen de transport

	2000	2013	2014	2015	2016	2017	2018	2019	2020	2021	2022	2023
Vol de voiture	635	198	199	169	163	145	155	116	75	85	80	24
Vol de moto	27	44	37	33	54	46	28	29	30	30	31	7
Carjacking	27	6	11	5	7	7	7	5	2		9	
Homejacking	4	1			1							
Vol dans les garages		6	7	8	16	12	7	3	5	1	4	
Vol de vélomoteur	31	23	25	30	38	34	27	48	35	29	40	6
Vol de vélo	77	135	127	194	198	233	247	232	288	301	457	100

FC Cambriolage

	2000	2013	2014	2015	2016	2017	2018	2019	2020	2021	2022	2023
Cambriolage dans habitation	647	710	757	708	714	795	661	510	472	495	525	137
Cambriolage ds entreprise ou commerce	420	207	222	197	215	221	168	144	128	136	142	62
Cambriolage ds service public ou bâtiment administ	101	22	45	40	46	37	48	28	27	24	47	6
Vol au bélier	1						4					
Cambriolage dans bâtiment (total)	1.167	934	1.020	941	972	1.050	875	680	627	654	714	205



FC Vol autre

	2000	2013	2014	2015	2016	2017	2018	2019	2020	2021	2022	2023
Vol à main armée	162	122	67	82	89	76	114	97	71	89	92	28
Vol avec violence sans arme	444	390	359	435	435	403	435	456	365	365	496	96
Vol dans ou sur un véhicule	2.092	1.193	1.015	830	956	951	907	910	928	1.013	1.138	380
Sacjacking dans une voiture		17	2	3	2	1	2	1		3		
Vol d'armes et explosifs	15	15	11	9	20	8	12	7	22	10	17	4
Steaming		2	2	1	1	2	3	4	3		1	1
Arrachage de sac à main	75	38	37	27	22	17	30	20	13	12	14	2
Vol à l'arraché	173	181	136	200	226	196	261	238	181	191	192	55
Vol à la tire	646	1.080	814	775	785	913	1.285	1.442	992	1.028	1.137	388
Vol à l'étalage	83	73	59	85	79	78	87	115	113	92	131	34
Vol par ruse	140	261	217	249	191	248	260	203	160	141	137	38
Vol de métaux	10	41	13	6	6	12	14	22	14	16	25	8
Vol sur les chantiers	18	14	12	26	22	15	11	18	19	27	21	4
Home-invasion			3	5	2	5	4	6	5	3	1	
Vol d'animaux	4			4		1	2	2		2	2	
Vol de cargaison		1	3		1		2	1	1	2		1

Criminalité ICT

	2000	2013	2014	2015	2016	2017	2018	2019	2020	2021	2022	2023
Fraude de cartes de paiements	9	121	155	197	167	185	219	181	182	283	328	77
Phishing		3		2	5		6	10	5	5	7	
Ransomware					1	1		3	1			
Shouldersurfing		30	36	34	56	76	68	34	14	7	14	
Skimming		4	16	6	12	9	7	3	4	3	7	



FC Autre

	2000	2013	2014	2015	2016	2017	2018	2019	2020	2021	2022	2023
Violence contre les métiers d'intérêt général	16	40	34	31	35	35	37	50	37	56	50	10
Viol collectif	3	5	1	6	9	7	6	5	8	6	7	
Graffiti		48	68	55	25	24	24	20	29	28	24	7
Dégradation de voiture	13	478	390	442	367	388	367	401	391	411	400	89
Rixe au couteau	5	12	12	9	18	15	22	10	14	21	22	2

PH Violence intrafamiliale (VIF)

	2000	2013	2014	2015	2016	2017	2018	2019	2020	2021	2022	2023
VIF: physique, dans le couple	117	260	233	244	216	280	293	286	275	230	298	54
VIF: physique, envers des descendants	22	52	46	48	67	72	50	68	58	55	63	15
VIF: physique, envers d'autres membres	111	33	38	45	44	60	58	48	45	41	60	7

VIF: sexuelle, dans le couple		6	3	2	1	2	4	3		1		
VIF: sexuelle, envers des descendants	4	3	3	3	3	4	6	1	7	6	4	
VIF: sexuelle, envers d'autres membres								2	1			1

VIF: psychique, dans le couple	106	127	121	118	143	137	150	138	90	96	87	30
VIF: psychique, envers des descendants		10	5	10	23	27	15	9	7	15	12	3
VIF: psychique, envers d'autres membres	3	10	12	15	19	16	21	16	17	14	14	

VIF: économique, dans le couple	4	10	5	21	19	13	11	14	8	5	10	3
VIF: économique, envers des descendants	3	1		2	4		1	1	4	2	2	1
VIF: économique, envers d'autres membres	72	28	27	25	12	17	23	38	31	28	18	6

PH Hormones et dopage

	2000	2013	2014	2015	2016	2017	2018	2019	2020	2021	2022	2023
Dopage humain	6	3	4	1	4	3	6	5	3	5	3	1
Engraissement illégal			1		1		1		1		1	



PH Drogues

	2000	2013	2014	2015	2016	2017	2018	2019	2020	2021	2022	2023
Vente de cocaïne		18	8	16	13	15	16	27	37	50	51	8
Import-export de cocaïne		3	2	2	1	1					1	
Import-export de drogues synthétiques	1	3	3	1	1	1	2					
Vente de drogues synthétiques		1	2	3	2	1	3	5	9	22	26	5
Production de cannabis (culture)		3	6	3	9	14		2	5	4	1	2
Import-export de cannabis en grande quantité			1		1		1	1				
Vente de cannabis en grande quantité			1	1		1	2			1	1	
Import-export d'héroïne		2	7	4	5		2					
Vente-traffic d'héroïne	3	13	8	6		7	6	8	10	4	3	

PH Trafic d'armes

	2000	2013	2014	2015	2016	2017	2018	2019	2020	2021	2022	2023
Commerce et production d'arme à feu et mun.	1	2	2	8	4	3	1	1		2	3	1
Commerce et production d'arme non à feu	1	1									1	

PH Traite des êtres humains

	2000	2013	2014	2015	2016	2017	2018	2019	2020	2021	2022	2023
TEH - exploitation économique	3		1		2	2		3	2	1	1	2
TEH - exploitation sexuelle	53	50	20	22	25	25	17	21	11	20	17	10



PH Violence dans l'espace public

	2000	2013	2014	2015	2016	2017	2018	2019	2020	2021	2022	2023
Violence physique (transport public)	61	96	82	83	64	70	78	91	79	104	84	24
Violence physique (voie publique)	325	336	321	313	330	344	386	403	418	401	518	89
Violence physique (autre endroit public)	11	14	17	15	7	10	12	22	16	19	29	1
Violence physique (endroit accessible au public)	105	99	103	92	101	77	106	97	83	74	81	22
Violence sexuelle (transport public)	11	10	6	8	11	18	16	18	15	26	18	3
Violence sexuelle (voie publique)	18	15	14	18	19	22	21	26	21	22	23	7
Violence sexuelle (autre endroit public)	3	3	1		3	3	4	1	3	1	3	
Violence sexuelle (endroit accessible au public)	17	14	7	6	9	12	12	14	19	21	5	4
Violence psychique (transport public)	97	69	65	45	49	54	56	51	52	35	45	11
Violence psychique (voie publique)	215	226	248	238	242	215	225	284	287	265	295	66
Violence psychique (autre endroit public)	31	23	14	16	11	11	10	21	21	17	11	1
Violence psychique (endroit accessible au public)	84	122	109	106	118	85	89	90	87	78	48	19
Vol à main armée (transport public)	13	9	5	4	5	5	18	12	9	9	5	5
Vol à main armée (voie publique)	77	54	35	39	43	34	55	43	28	40	49	14
Vol à main armée (autre endroit public)		7	2	1	3	3	1	1			2	
Vol à main armée (endroit accessible au public)	55	36	17	21	26	21	28	29	24	35	27	5
Vol avec violence sans arme (transport public)	43	82	50	67	59	65	78	84	63	75	78	28
Vol avec violence sans arme (voie publique)	316	240	223	267	277	250	278	293	230	215	287	57
Vol avec violence sans arme (autre endroit public)	5	7	11	14	20	5	6	9	8	4	12	1
Vol avec violence sans arme (endr. acces. au pub.)	36	29	33	41	28	30	19	30	23	20	29	2

PH Autre

	2000	2013	2014	2015	2016	2017	2018	2019	2020	2021	2022	2023
Faux policiers	1	8	14	10	5	1	4	4	2			1
Terrorisme, extrémisme et radicalisme		5	9	22	31	7	12	7	9	7	4	
Cyberharcèlement	35	78	101	106	143	132	142	153	141	153	153	31
Fraude à l'identité	95	178	175	208	233	196	142	174	169	135	128	35

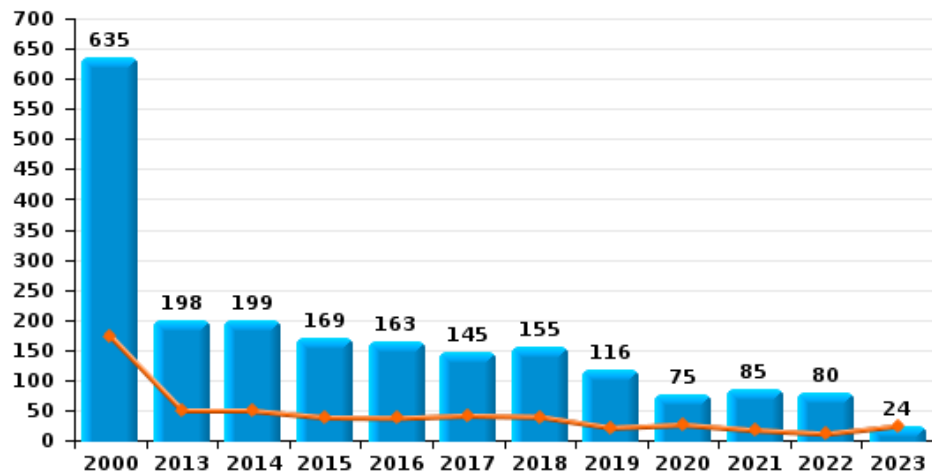




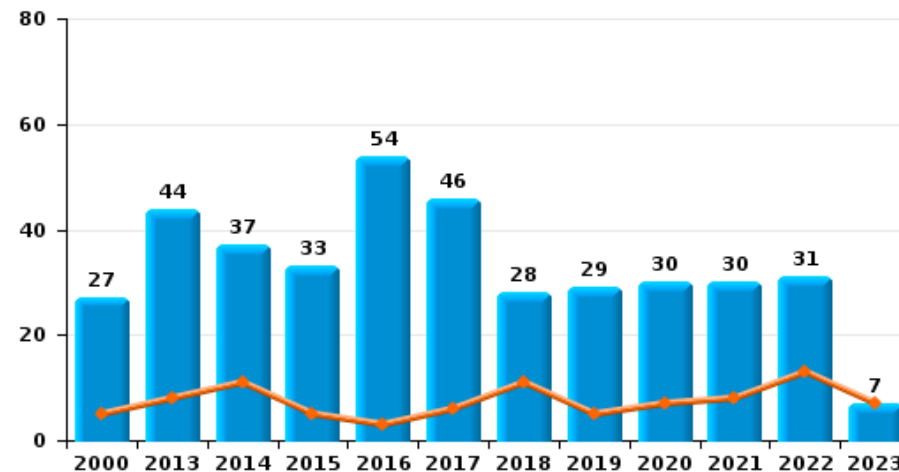
Schaerbeek

Année	■
Trimestre 1	■

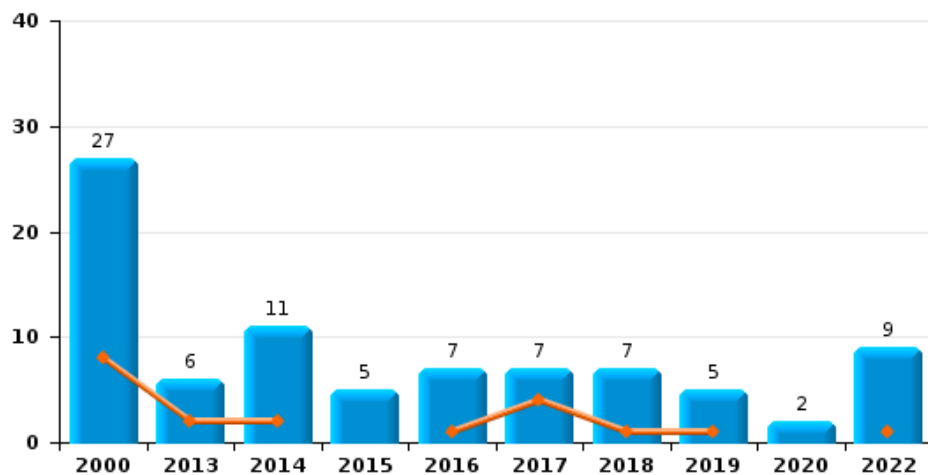
Vol de voiture



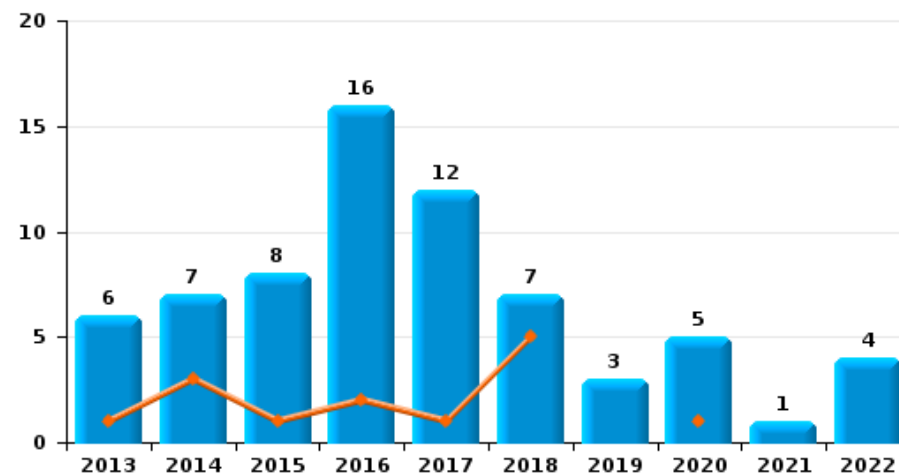
Vol de moto



Carjacking

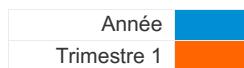


Vol dans les garages

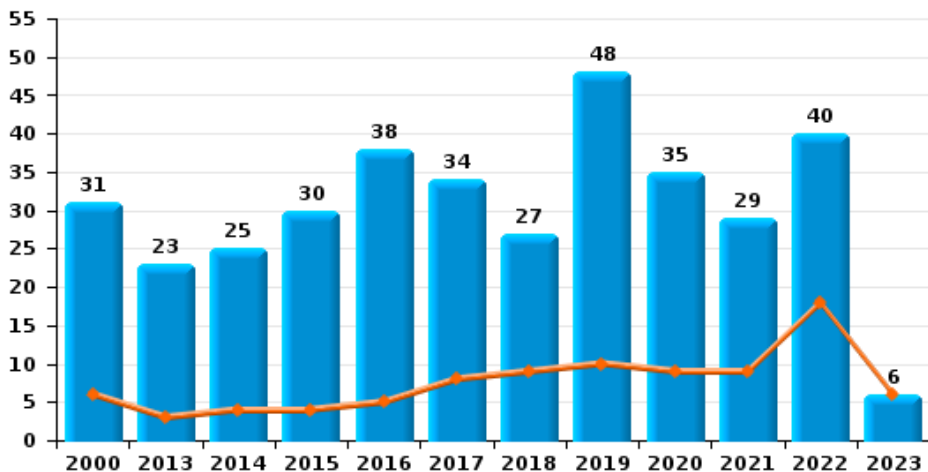




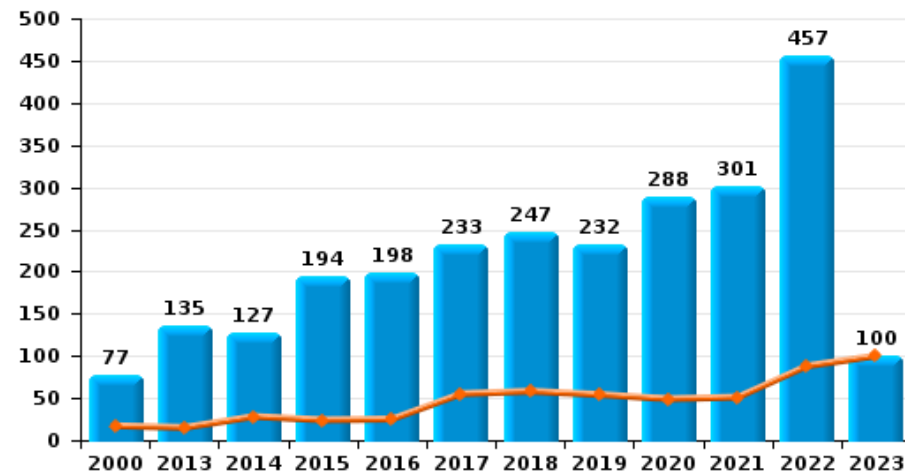
Schaerbeek



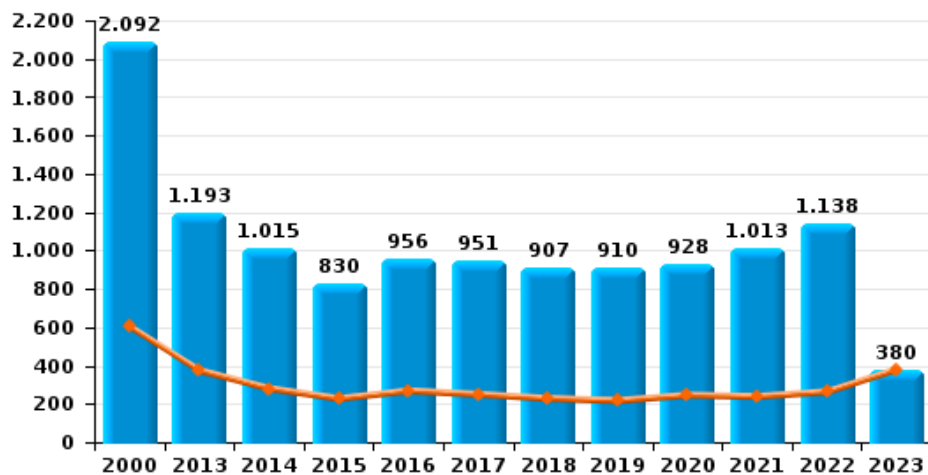
Vol de vélomoteur



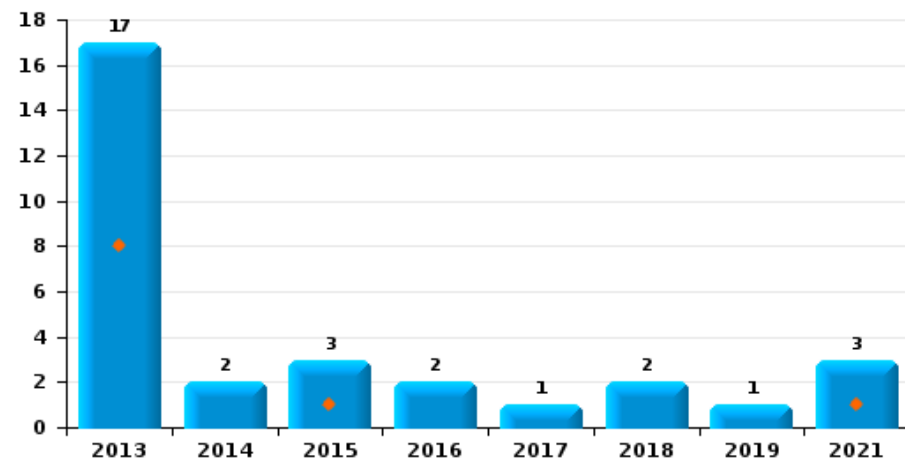
Vol de vélo



Vol dans ou sur un véhicule



Sacjacking dans une voiture

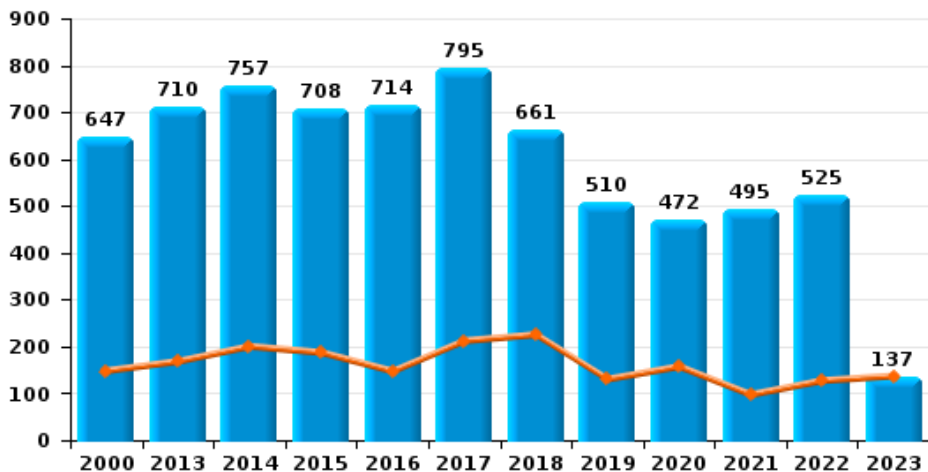




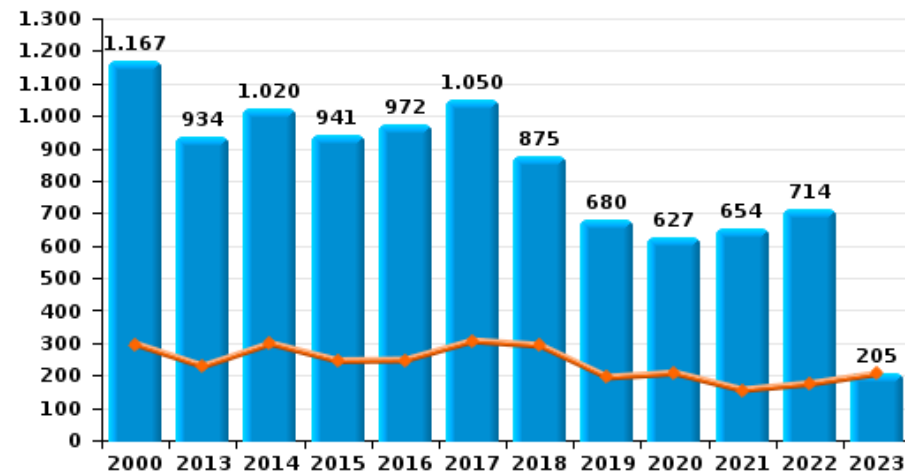
Schaerbeek



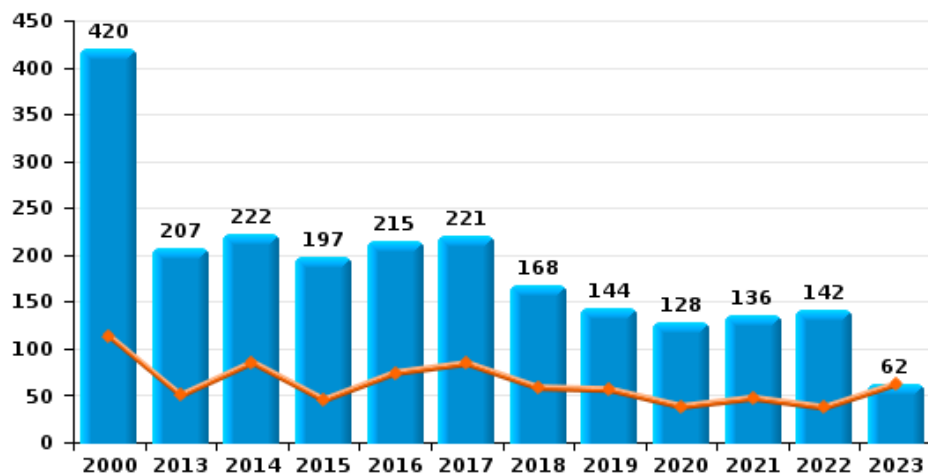
Cambriolage dans habitation



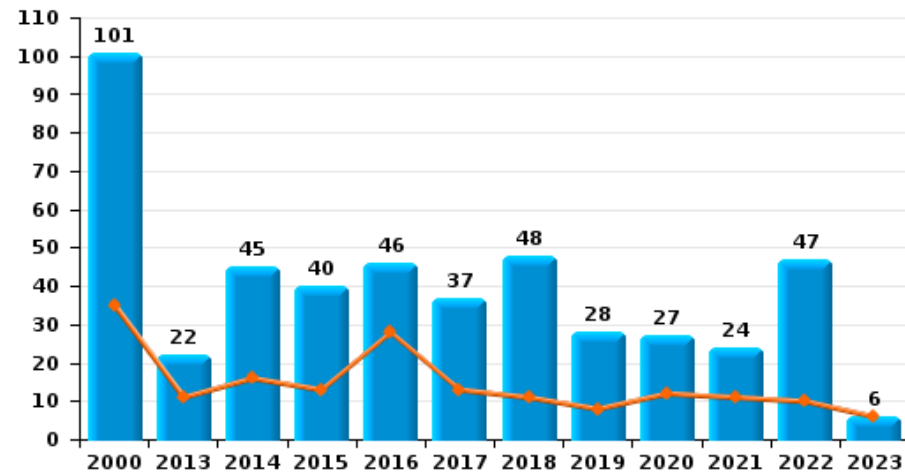
Cambriolage dans bâtiment (total)



Cambriolage ds entreprise ou commerce



Cambriolage ds service public ou bâtiment administratif

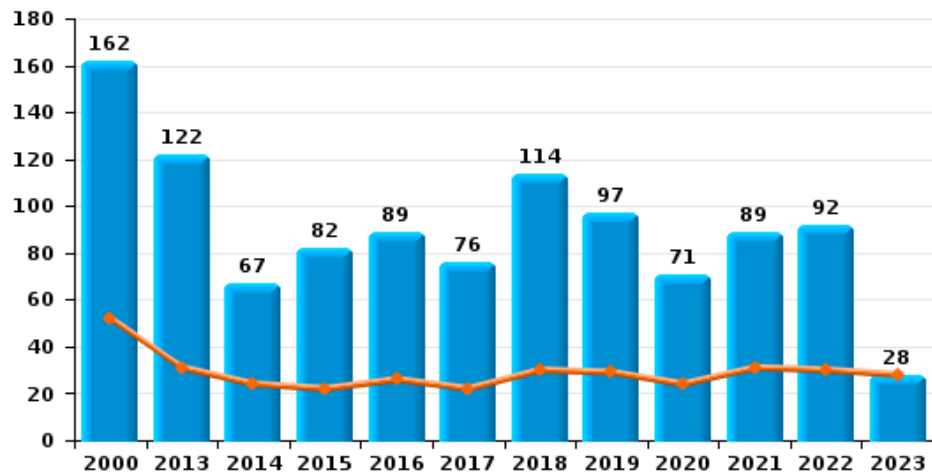




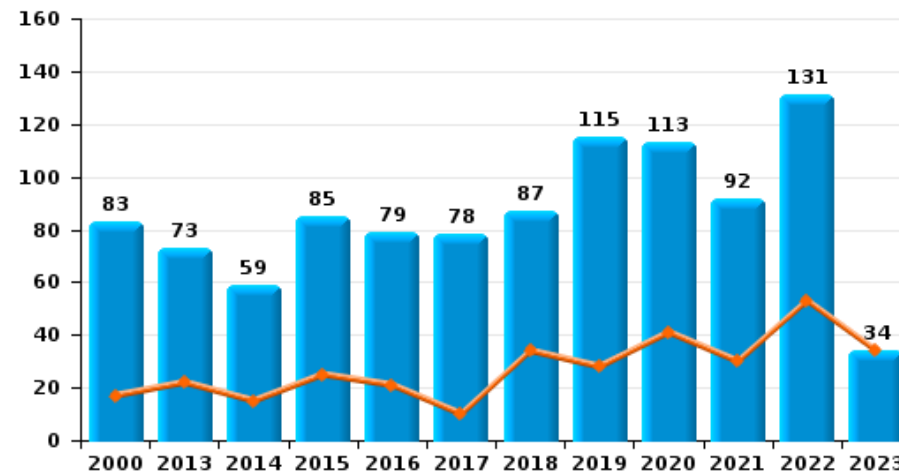
Schaerbeek

Année ■
Trimestre 1 ■

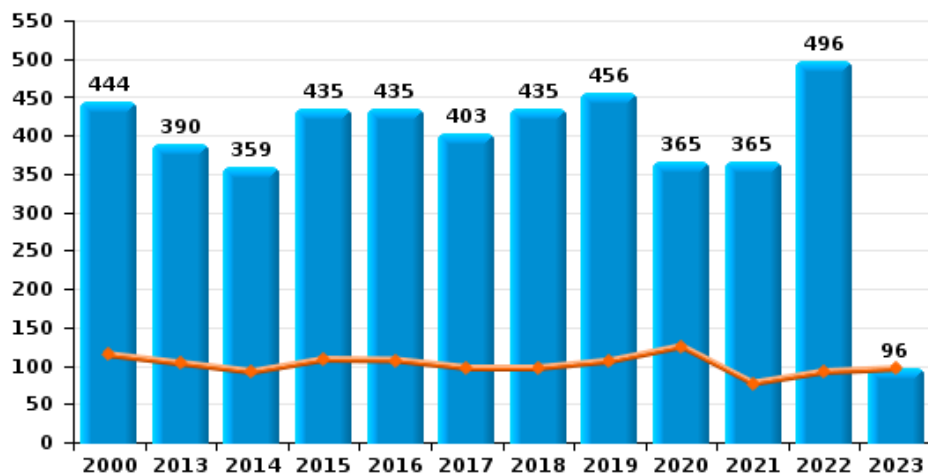
Vol à main armée



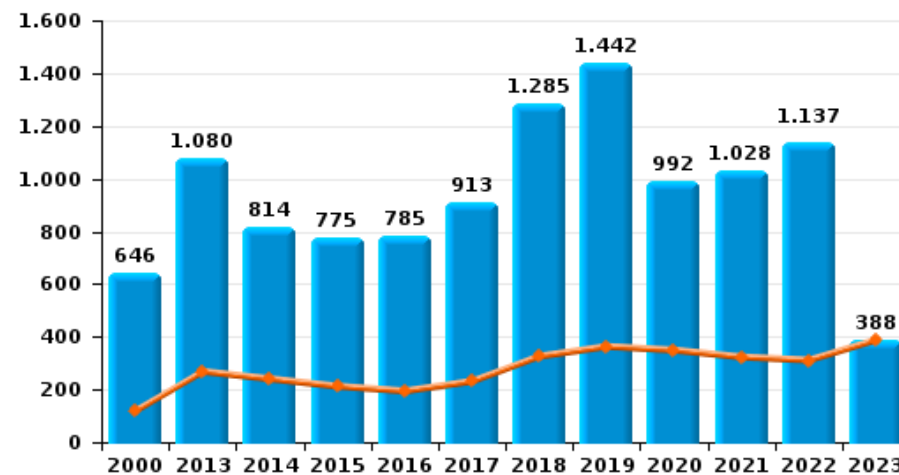
Vol à l'étalage



Vol avec violence sans arme

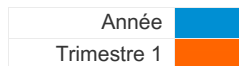


Vol à la tire

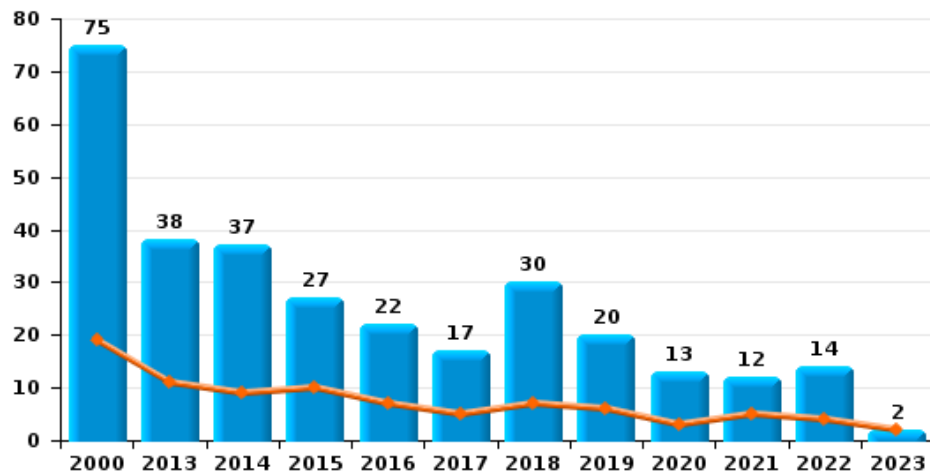




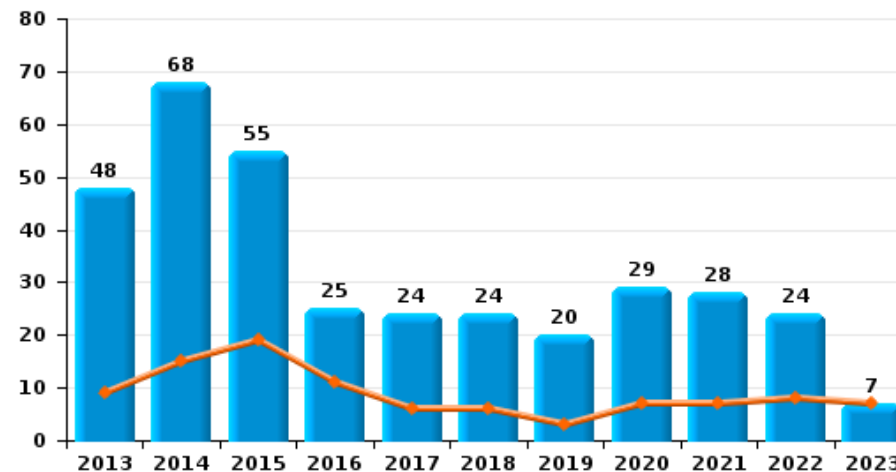
Schaerbeek



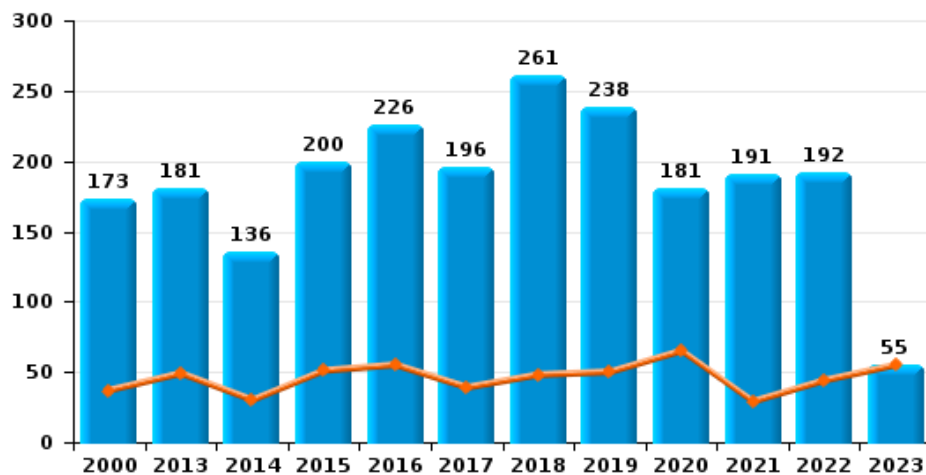
Arrachage de sac à main



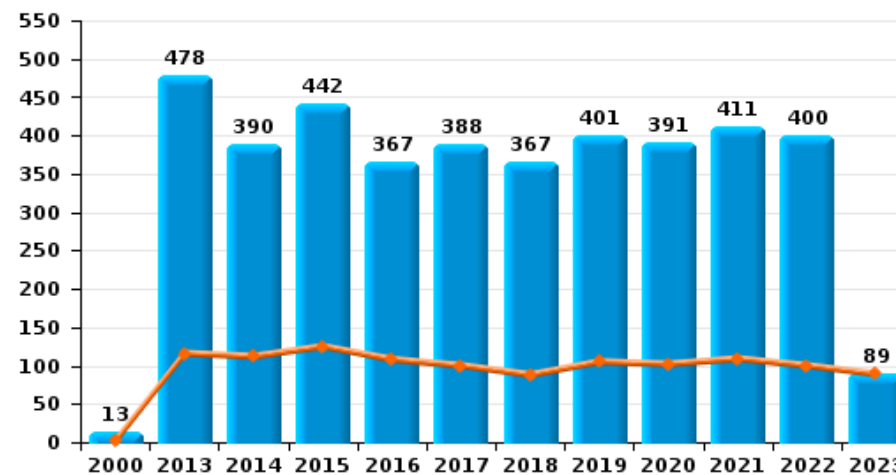
Graffiti



Vol à l'arraché



Dégradation de voiture





Schaerbeek

FC Vol moyen de transport

		2000	2013	2014	2015	2016	2017	2018	2019	2020	2021	2022	2023
Vol de voiture	Trim 1	172	49	49	38	37	41	39	21	26	17	11	24
	Trim 2	190	60	34	42	41	41	52	25	9	23	27	
	Trim 3	145	38	48	44	37	27	19	34	19	25	21	
	Trim 4	128	51	68	45	48	36	45	36	21	20	21	
	Total	635	198	199	169	163	145	155	116	75	85	80	24
Vol de moto	Trim 1	5	8	11	5	3	6	11	5	7	8	13	7
	Trim 2	8	16	8	9	20	15	7	8	2	7	1	
	Trim 3	5	17	11	10	12	9	4	8	14	9	12	
	Trim 4	9	3	7	9	19	16	6	8	7	6	5	
	Total	27	44	37	33	54	46	28	29	30	30	31	7
Carjacking	Trim 1	8	2	2		1	4	1	1			1	
	Trim 2	8	1		2	1	2	3	2			3	
	Trim 3	5	2	1	1	3		1	2	1		3	
	Trim 4	6	1	8	2	2	1	2		1		2	
	Total	27	6	11	5	7	7	7	5	2		9	
Homejacking	Trim 1	1											
	Trim 2	1	1										
	Trim 3	2											
	Trim 4					1							
	Total	4	1			1							
Vol dans les garages	Trim 1		1	3	1	2	1	5		1			
	Trim 2		2	2	2	2	6		1			1	
	Trim 3		1	1	4	6	2		1	1		2	
	Trim 4		2	1	1	6	3	2	1	3	1	1	
	Total		6	7	8	16	12	7	3	5	1	4	



FC Vol moyen de transport

		2000	2013	2014	2015	2016	2017	2018	2019	2020	2021	2022	2023
Vol de vélomoteur	Trim 1	6	3	4	4	5	8	9	10	9	9	18	6
	Trim 2	11	4	7	7	23	9	9	10	8	6	9	
	Trim 3	4	6	9	8	3	10	6	12	11	5	7	
	Trim 4	10	10	5	11	7	7	3	16	7	9	6	
	Total	31	23	25	30	38	34	27	48	35	29	40	6
Vol de vélo	Trim 1	17	15	28	24	25	55	58	54	49	51	88	100
	Trim 2	19	46	37	57	56	57	68	58	68	69	106	
	Trim 3	27	41	30	65	50	54	63	66	106	98	127	
	Trim 4	14	33	32	48	67	67	58	54	65	83	136	
	Total	77	135	127	194	198	233	247	232	288	301	457	100



FC Cambriolage

		2000	2013	2014	2015	2016	2017	2018	2019	2020	2021	2022	2023
Cambriolage dans habitation	Trim 1	148	168	200	187	147	212	225	130	157	97	127	137
	Trim 2	175	175	174	179	155	223	141	108	85	104	99	
	Trim 3	149	162	179	189	194	179	144	134	108	139	149	
	Trim 4	175	205	204	153	218	181	151	138	122	155	150	
	Total	647	710	757	708	714	795	661	510	472	495	525	137
Cambriolage ds entreprise ou commerce	Trim 1	113	50	85	45	74	84	58	56	38	47	37	62
	Trim 2	107	47	44	34	56	48	36	21	19	13	25	
	Trim 3	94	39	39	48	36	39	37	29	28	28	34	
	Trim 4	106	71	54	70	49	50	37	38	43	48	46	
	Total	420	207	222	197	215	221	168	144	128	136	142	62
Cambriolage ds service public ou bâtiment administ	Trim 1	35	11	16	13	28	13	11	8	12	11	10	6
	Trim 2	32	3	14	10	6	7	13	7	2	4	17	
	Trim 3	11	3	7	3	7	10	14	10	9	3	9	
	Trim 4	23	5	8	14	5	7	10	3	4	6	11	
	Total	101	22	45	40	46	37	48	28	27	24	47	6
Vol au béliier	Trim 1							3					
	Trim 2							1					
	Trim 4	1											
	Total	1						4					
Cambriolage dans bâtiment (total)	Trim 1	296	228	298	245	247	306	292	194	207	155	174	205
	Trim 2	313	225	232	222	217	278	190	136	106	121	141	
	Trim 3	254	202	225	238	237	228	195	171	145	170	192	
	Trim 4	304	279	265	236	271	238	198	179	169	208	207	
	Total	1.167	934	1.020	941	972	1.050	875	680	627	654	714	205



FC Vol autre

		2000	2013	2014	2015	2016	2017	2018	2019	2020	2021	2022	2023
Vol à main armée	Trim 1	52	31	24	22	26	22	30	29	24	31	30	28
	Trim 2	32	32	9	18	9	16	25	18	9	15	20	
	Trim 3	35	19	8	9	19	18	23	14	16	13	22	
	Trim 4	43	40	26	33	35	20	36	36	22	30	20	
	Total	162	122	67	82	89	76	114	97	71	89	92	28
Vol avec violence sans arme	Trim 1	114	103	92	108	107	97	97	106	125	77	92	96
	Trim 2	112	112	85	117	110	125	119	97	67	87	114	
	Trim 3	113	79	83	95	107	79	125	118	89	111	155	
	Trim 4	105	96	99	115	111	102	94	135	84	90	135	
	Total	444	390	359	435	435	403	435	456	365	365	496	96
Vol dans ou sur un véhicule	Trim 1	603	374	280	227	268	249	228	217	245	238	263	380
	Trim 2	554	313	253	177	207	210	197	196	176	210	201	
	Trim 3	409	212	248	175	191	236	181	265	236	252	288	
	Trim 4	526	294	234	251	290	256	301	232	271	313	386	
	Total	2.092	1.193	1.015	830	956	951	907	910	928	1.013	1.138	380
Sacjacking dans une voiture	Trim 1		8		1						1		
	Trim 2		4		1	2	1				1		
	Trim 3		4	1					1				
	Trim 4		1	1	1			2			1		
	Total		17	2	3	2	1	2	1		3		
Vol d'armes et explosifs	Trim 1	3	4	3	2	7	1	3		8	4	3	4
	Trim 2	4	5	1		5	1	1	2	5	2	3	
	Trim 3	2	1	5	4	5	4	6	5	2		6	
	Trim 4	6	5	2	3	3	2	2		7	4	5	
	Total	15	15	11	9	20	8	12	7	22	10	17	4



FC Vol autre

		2000	2013	2014	2015	2016	2017	2018	2019	2020	2021	2022	2023
Steaming	Trim 1						1			1		1	1
	Trim 2		1				1	2	1				
	Trim 3			2	1	1				2			
	Trim 4		1					1	3				
	Total		2	2	1	1	2	3	4	3		1	1
Arrachage de sac à main	Trim 1	19	11	9	10	7	5	7	6	3	5	4	2
	Trim 2	17	11	8	6	7	3	5	3	3	1	5	
	Trim 3	15	8	5	5	3	5	12	3	5	5	3	
	Trim 4	24	8	15	6	5	4	6	8	2	1	2	
	Total	75	38	37	27	22	17	30	20	13	12	14	2
Vol à l'arraché	Trim 1	37	49	30	51	55	39	48	50	65	29	44	55
	Trim 2	45	53	27	56	54	63	77	62	35	60	51	
	Trim 3	42	40	29	42	61	39	74	62	39	61	46	
	Trim 4	49	39	50	51	56	55	62	64	42	41	51	
	Total	173	181	136	200	226	196	261	238	181	191	192	55
Vol à la tire	Trim 1	119	268	240	212	194	231	326	363	349	323	311	388
	Trim 2	154	345	205	198	205	241	341	313	101	257	254	
	Trim 3	161	215	163	181	158	176	312	309	261	215	228	
	Trim 4	212	252	206	184	228	265	306	457	281	233	344	
	Total	646	1.080	814	775	785	913	1.285	1.442	992	1.028	1.137	388
Vol à l'étalage	Trim 1	17	22	15	25	21	10	34	28	41	30	53	34
	Trim 2	22	14	17	14	16	20	19	33	16	31	31	
	Trim 3	19	16	11	19	10	19	19	24	28	19	18	
	Trim 4	25	21	16	27	32	29	15	30	28	12	29	
	Total	83	73	59	85	79	78	87	115	113	92	131	34



FC Vol autre

		2000	2013	2014	2015	2016	2017	2018	2019	2020	2021	2022	2023
Vol par ruse	Trim 1	45	75	49	63	57	49	82	49	50	31	41	38
	Trim 2	29	70	61	62	35	72	73	41	30	40	35	
	Trim 3	24	54	45	54	46	54	56	61	45	37	31	
	Trim 4	42	62	62	70	53	73	49	52	35	33	30	
	Total	140	261	217	249	191	248	260	203	160	141	137	38
Vol de métaux	Trim 1	2	22	5	1		2	3	4	4	6	9	8
	Trim 2	3	11	2	1		4	2	3	5	2	7	
	Trim 3	1	3	2	1	5	2	5	8	4	4	5	
	Trim 4	4	5	4	3	1	4	4	7	1	4	4	
	Total	10	41	13	6	6	12	14	22	14	16	25	8
Vol sur les chantiers	Trim 1	1	2	4	7	6	3	2	4	5	12	10	4
	Trim 2	8	10	2	10	5	4	1	6	1	6	3	
	Trim 3	5	1		5	2	3	6	4	9	4	4	
	Trim 4	4	1	6	4	9	5	2	4	4	5	4	
	Total	18	14	12	26	22	15	11	18	19	27	21	4
Home-invasion	Trim 1			1	3		1	3	2	3			
	Trim 2				1	1	1		1	1	1	1	
	Trim 3			1			1	1	2				
	Trim 4			1	1	1	2		1	1	2		
	Total			3	5	2	5	4	6	5	3	1	
Vol d'animaux	Trim 1	2			1						1	2	
	Trim 2	1			1			1					
	Trim 3				1				2				
	Trim 4	1			1		1	1			1		
	Total	4			4		1	2	2		2	2	



FC Vol autre

		2000	2013	2014	2015	2016	2017	2018	2019	2020	2021	2022	2023
Vol de cargaison	Trim 1		1						1				1
	Trim 2							1		1			
	Trim 3			2							1		
	Trim 4			1		1		1			1		
Total			1	3		1		2	1	1	2		1



Criminalité ICT

		2000	2013	2014	2015	2016	2017	2018	2019	2020	2021	2022	2023
Fraude de cartes de paiements	Trim 1	5	33	42	28	49	52	77	39	41	66	80	77
	Trim 2	4	39	39	62	50	56	46	46	36	54	64	
	Trim 3		26	35	31	24	32	44	49	56	70	96	
	Trim 4		23	39	76	44	45	52	47	49	93	88	
	Total	9	121	155	197	167	185	219	181	182	283	328	77
Phishing	Trim 1		1			3		1	5		1	1	
	Trim 2		1		1			3	1	1	3	2	
	Trim 3		1						2	2	1	2	
	Trim 4				1	2		2	2	2		2	
	Total		3		2	5		6	10	5	5	7	
Ransomware	Trim 1						1						
	Trim 2								1				
	Trim 3								1				
	Trim 4				1			1	1				
	Total				1	1		3	1				
Shouldersurfing	Trim 1		7	14	4	15	17	32	10	8	5	3	
	Trim 2		14	5	9	22	27	13	8	1		4	
	Trim 3		3	10	14	4	10	13	9	4	1		
	Trim 4		6	7	7	15	22	10	7	1	1	7	
	Total		30	36	34	56	76	68	34	14	7	14	
Skimming	Trim 1		3	7	4	8	2	1	2	1	1	2	
	Trim 2			5	1	2	3	2		1	1		
	Trim 3			2		2	3	3	1	1	1	3	
	Trim 4		1	2	1		1	1		1		2	
	Total		4	16	6	12	9	7	3	4	3	7	



FC Autre

		2000	2013	2014	2015	2016	2017	2018	2019	2020	2021	2022	2023
Violence contre les métiers d'intérêt général	Trim 1	4	8	11	2	5	1	9	16	12	15	8	10
	Trim 2	3	10	7	11	6	12	8	5	8	11	11	
	Trim 3	4	11	11	8	11	6	8	10	7	17	17	
	Trim 4	5	11	5	10	13	16	12	19	10	13	14	
Total		16	40	34	31	35	35	37	50	37	56	50	10
Viol collectif	Trim 1		3		2	1	1	4			2		
	Trim 2	1	1		1	2	2	1		2	2	4	
	Trim 3		1	1	2	3	1	1	2	4	1	3	
	Trim 4	2			1	3	3		3	2	1		
Total		3	5	1	6	9	7	6	5	8	6	7	
Graffiti	Trim 1		9	15	19	11	6	6	3	7	7	8	7
	Trim 2		17	12	12	7	7	9	2	10	8	7	
	Trim 3		4	28	9	4	4	3	7	2	2	3	
	Trim 4		18	13	15	3	7	6	8	10	11	6	
Total			48	68	55	25	24	24	20	29	28	24	7
Dégradation de voiture	Trim 1	2	116	112	125	108	100	88	105	102	109	100	89
	Trim 2	6	149	98	106	100	101	94	119	85	99	114	
	Trim 3	3	104	88	104	74	100	66	75	107	94	83	
	Trim 4	2	109	92	107	85	87	119	102	97	109	103	
Total		13	478	390	442	367	388	367	401	391	411	400	89
Rixe au couteau	Trim 1	3	1	2	1	4	3	5	3		5	7	2
	Trim 2	1	6	1	2	3	1	8	1	5	5	6	
	Trim 3		4	2	3	5	6	6	4	5	8	4	
	Trim 4	1	1	7	3	6	5	3	2	4	3	5	
Total		5	12	12	9	18	15	22	10	14	21	22	2



PH Violence intrafamiliale (VIF)

		2000	2013	2014	2015	2016	2017	2018	2019	2020	2021	2022	2023
VIF: physique, dans le couple	Trim 1	21	60	51	59	58	73	63	75	75	67	80	54
	Trim 2	25	79	62	58	51	73	86	69	48	58	76	
	Trim 3	29	68	61	63	48	57	73	80	82	53	80	
	Trim 4	42	53	59	64	59	77	71	62	70	52	62	
Total		117	260	233	244	216	280	293	286	275	230	298	54
VIF: physique, envers des descendants	Trim 1	3	10	13	9	19	19	13	20	18	14	10	15
	Trim 2	3	14	10	13	15	18	15	17	12	20	21	
	Trim 3	10	12	7	9	13	15	12	18	14	13	14	
	Trim 4	6	16	16	17	20	20	10	13	14	8	18	
Total		22	52	46	48	67	72	50	68	58	55	63	15
VIF: physique, envers d'autres membres	Trim 1	29	8	8	6	6	12	18	16	18	12	15	7
	Trim 2	26	12	9	16	12	20	5	11	7	11	19	
	Trim 3	21	9	5	10	13	5	17	11	10	10	13	
	Trim 4	35	4	16	13	13	23	18	10	10	8	13	
Total		111	33	38	45	44	60	58	48	45	41	60	7
VIF: sexuelle, dans le couple	Trim 1		1			1					1		
	Trim 2		1	1	1		1						
	Trim 3		1	1			1	3	2				
	Trim 4		3	1	1			1	1				
Total			6	3	2	1	2	4	3		1		
VIF: sexuelle, envers des descendants	Trim 1	1	1			2				3	2	2	
	Trim 2	2						1		1	1	2	
	Trim 3		1	1	1	1	1	3		2	1		
	Trim 4	1	1	2	2		3	2	1	1	2		
Total		4	3	3	3	3	4	6	1	7	6	4	
VIF: sexuelle, envers d'autres membres	Trim 1								1				1
	Trim 2								1	1			
Total									2	1			1



PH Violence intrafamiliale (VIF)

		2000	2013	2014	2015	2016	2017	2018	2019	2020	2021	2022	2023
VIF: psychique, dans le couple	Trim 1	23	27	25	35	28	34	45	40	24	23	27	30
	Trim 2	19	34	39	27	32	35	36	26	27	20	19	
	Trim 3	34	32	34	24	39	29	39	30	23	23	17	
	Trim 4	30	34	23	32	44	39	30	42	16	30	24	
	Total	106	127	121	118	143	137	150	138	90	96	87	30
VIF: psychique, envers des descendants	Trim 1		1		1	3	10	3	4	1	4	5	3
	Trim 2		3	3	2	5	4	5	2		6	2	
	Trim 3		1	1	1	5	6	4	2	3	4	1	
	Trim 4		5	1	6	10	7	3	1	3	1	4	
	Total		10	5	10	23	27	15	9	7	15	12	3
VIF: psychique, envers d'autres membres	Trim 1	2	3	3	3	1	3	5	7	7	3	4	
	Trim 2		1	1	7	2	6	5	2	2	5	3	
	Trim 3		4	3	2	7	3	3	3	5	4	5	
	Trim 4	1	2	5	3	9	4	8	4	3	2	2	
	Total	3	10	12	15	19	16	21	16	17	14	14	
VIF: économique, dans le couple	Trim 1	1			7	6	5	3	7	3	1	3	3
	Trim 2	2	3	2	4	3	4	4	1	1	2	3	
	Trim 3		2	1	4	3	2	1	1	3	1	3	
	Trim 4	1	5	2	6	7	2	3	5	1	1	1	
	Total	4	10	5	21	19	13	11	14	8	5	10	3
VIF: économique, envers des descendants	Trim 1				1					2		1	1
	Trim 2	2			1	1			1	2	1		
	Trim 3					3		1			1		
	Trim 4	1	1									1	
	Total	3	1		2	4		1	1	4	2	2	1



PH Violence intrafamiliale (VIF)

		2000	2013	2014	2015	2016	2017	2018	2019	2020	2021	2022	2023
VIF: économique, envers d'autres membres	Trim 1	9	5	8	8	6	5	5	3	9	5	4	6
	Trim 2	22	7	6	7	2	5	5	10	6	3	2	
	Trim 3	18	6	7	6	4	2	9	16	11	11	4	
	Trim 4	23	10	6	4		5	4	9	5	9	8	
Total		72	28	27	25	12	17	23	38	31	28	18	6



PH Hormones et dopage

		2000	2013	2014	2015	2016	2017	2018	2019	2020	2021	2022	2023
Dopage humain	Trim 1	1		2	1	3	2	2	1		3	1	1
	Trim 2	1	1				1	1	1		2		
	Trim 3	2	1	1				1	2	2			
	Trim 4	2	1	1		1		2	1	1		2	
Total		6	3	4	1	4	3	6	5	3	5	3	1

Engraissement illégal	Trim 1							1					
	Trim 2					1				1			
	Trim 3			1									
	Trim 4											1	
Total				1		1		1		1		1	



PH Drogues

		2000	2013	2014	2015	2016	2017	2018	2019	2020	2021	2022	2023
Vente de cocaïne	Trim 1		5	1	5	4	5	4	5	6	13	10	8
	Trim 2		6	1	2	3	1	5	5	19	11	17	
	Trim 3		2	1	4	4	4	4	3	4	8	11	
	Trim 4		5	5	5	2	5	3	14	8	18	13	
	Total			18	8	16	13	15	16	27	37	50	51
Import-export de cocaïne	Trim 1		1	1	1	1							
	Trim 2		1										
	Trim 3						1						
	Trim 4		1	1	1							1	
	Total			3	2	2	1	1				1	
Import-export de drogues synthétiques	Trim 1		1	2		1		2					
	Trim 2		1										
	Trim 3	1					1						
	Trim 4		1	1	1								
	Total	1		3	3	1	1	1	2				
Vente de drogues synthétiques	Trim 1					2		2	1	1	6	6	5
	Trim 2				1			1		2	2	9	
	Trim 3		1	1	1				2	4	5	11	
	Trim 4			1	1		1		2	2	9		
	Total		1	2	3	2	1	3	5	9	22	26	5
Production de cannabis (culture)	Trim 1		1	3	1	1	2		1				2
	Trim 2		1		1	3	4		1	1	2	1	
	Trim 3					2	7			2			
	Trim 4		1	3	1	3	1			2	2		
	Total		3	6	3	9	14		2	5	4	1	2
Import-export de cannabis en grande quantité	Trim 1							1					
	Trim 3								1				
	Trim 4			1		1							
	Total			1		1		1	1				



PH Drogues

		2000	2013	2014	2015	2016	2017	2018	2019	2020	2021	2022	2023
Vente de cannabis en grande quantité	Trim 1				1						1		
	Trim 2							1				1	
	Trim 3			1				1					
	Trim 4					1							
Total				1	1		1	2			1	1	
Import-export d'héroïne	Trim 1		1	3	2	3		2					
	Trim 3		1	1	1	1							
	Trim 4			3	1	1							
	Total		2	7	4	5		2					
Vente-traffic d héroïne	Trim 1		2	2	2		2	1	3	3	1		
	Trim 2		6	2	3		1	3	1	4			
	Trim 3		2	1	1		2	2	1	2	2	2	
	Trim 4	3	3	3			2		3	1	1	1	
Total		3	13	8	6		7	6	8	10	4	3	



PH Trafic d'armes

		2000	2013	2014	2015	2016	2017	2018	2019	2020	2021	2022	2023
Commerce et production d'arme à feu et mun.	Trim 1				3			1				1	1
	Trim 2	1			2	2			1		1	1	
	Trim 3		2		2		2				1	1	
	Trim 4			2	1	2	1						
Total		1	2	2	8	4	3	1	1		2	3	1
Commerce et production d'arme non à feu	Trim 1		1										
	Trim 2											1	
	Trim 3	1											
	Total	1	1									1	



PH Traite des êtres humains

		2000	2013	2014	2015	2016	2017	2018	2019	2020	2021	2022	2023
TEH - exploitation économique	Trim 1					1			2	1			2
	Trim 2			1			2			1			
	Trim 3	1										1	
	Trim 4	2				1			1		1		
	Total	3		1		2	2		3	2	1	1	2
TEH - exploitation sexuelle	Trim 1	11	14	4	5	8	6	7	7	2	4	4	10
	Trim 2	12	15	8	6	9	3	4	6	4		3	
	Trim 3	14	14	6	5	4	11	3	4	3	4	4	
	Trim 4	16	7	2	6	4	5	3	4	2	12	6	
	Total	53	50	20	22	25	25	17	21	11	20	17	10



PH Violence dans l'espace public

		2000	2013	2014	2015	2016	2017	2018	2019	2020	2021	2022	2023
Violence physique (transport public)	Trim 1	13	23	25	26	16	16	20	30	23	23	27	24
	Trim 2	8	20	21	17	11	12	18	22	12	23	23	
	Trim 3	18	30	22	16	18	21	14	19	21	28	19	
	Trim 4	22	23	14	24	19	21	26	20	23	30	15	
	Total	61	96	82	83	64	70	78	91	79	104	84	24
Violence physique (voie publique)	Trim 1	83	69	70	63	75	76	71	108	94	108	114	89
	Trim 2	88	87	90	93	81	89	110	103	90	105	139	
	Trim 3	76	84	72	78	95	77	103	94	133	96	127	
	Trim 4	78	96	89	79	79	102	102	98	101	92	138	
	Total	325	336	321	313	330	344	386	403	418	401	518	89
Violence physique (autre endroit public)	Trim 1	1	2	5	3	1	2		4	2	9	2	1
	Trim 2	3	6	2	7	3	2	4	8	3	1	14	
	Trim 3	5	3	7	5		5	4	3	7	4	7	
	Trim 4	2	3	3		3	1	4	7	4	5	6	
	Total	11	14	17	15	7	10	12	22	16	19	29	1
Violence physique (endroit accessible au public)	Trim 1	30	28	31	19	20	21	27	25	26	12	20	22
	Trim 2	25	30	18	20	24	15	24	20	16	23	24	
	Trim 3	24	23	23	23	20	20	35	29	28	22	23	
	Trim 4	26	18	31	30	37	21	20	23	13	17	14	
	Total	105	99	103	92	101	77	106	97	83	74	81	22
Violence sexuelle (transport public)	Trim 1	1	3	1	1	1	3	3	9	4	7	7	3
	Trim 2	6	2	1	3	2	5	2	2	4	9	6	
	Trim 3	1	2	1	3	5	3	10	3	6	6	3	
	Trim 4	3	3	3	1	3	7	1	4	1	4	2	
	Total	11	10	6	8	11	18	16	18	15	26	18	3



PH Violence dans l'espace public

		2000	2013	2014	2015	2016	2017	2018	2019	2020	2021	2022	2023
Violence sexuelle (voie publique)	Trim 1	8	4	3	4	4	6	4	3	2	2	4	7
	Trim 2		5	1	2	4	6	4	10	6	6	7	
	Trim 3	4	2	5	6	3	6	7	3	5	5	6	
	Trim 4	6	4	5	6	8	4	6	10	8	9	6	
	Total	18	15	14	18	19	22	21	26	21	22	23	7
Violence sexuelle (autre endroit public)	Trim 1	2				2	2	1			1		
	Trim 2	1	1			1		1				3	
	Trim 3		2	1			1	1	1	3			
	Trim 4							1					
	Total	3	3	1		3	3	4	1	3	1	3	
Violence sexuelle (endroit accessible au public)	Trim 1	3	3	2		3	3	4	3	6	7	1	4
	Trim 2	5	5	1	2	2	6	5	2	7	4	2	
	Trim 3	5	4	2	2	2			3	4	7	1	
	Trim 4	4	2	2	2	2	3	3	6	2	3	1	
	Total	17	14	7	6	9	12	12	14	19	21	5	4
Violence psychique (transport public)	Trim 1	18	22	22	13	11	14	16	14	18	6	16	11
	Trim 2	20	24	20	6	13	12	13	25	4	10	12	
	Trim 3	28	14	11	15	11	14	12	4	11	8	11	
	Trim 4	31	9	12	11	14	14	15	8	19	11	6	
	Total	97	69	65	45	49	54	56	51	52	35	45	11
Violence psychique (voie publique)	Trim 1	49	57	66	64	56	43	46	72	60	71	55	66
	Trim 2	58	58	69	69	53	60	65	67	78	71	90	
	Trim 3	57	56	57	52	81	48	63	69	85	72	77	
	Trim 4	51	55	56	53	52	64	51	76	64	51	73	
	Total	215	226	248	238	242	215	225	284	287	265	295	66



PH Violence dans l'espace public

		2000	2013	2014	2015	2016	2017	2018	2019	2020	2021	2022	2023
Violence psychique (autre endroit public)	Trim 1	8	4	4	3	2	2	4	8	5	8	3	1
	Trim 2	10	8	2	7	4	2		3	5	3	4	
	Trim 3	5	5	6	4	3	5	2	4	6	4	3	
	Trim 4	8	6	2	2	2	2	4	6	5	2	1	
	Total	31	23	14	16	11	11	10	21	21	17	11	1
Violence psychique (endroit accessible au public)	Trim 1	18	41	28	23	37	24	17	19	19	25	14	19
	Trim 2	23	31	26	29	26	20	29	23	26	17	14	
	Trim 3	20	27	26	16	21	26	21	19	25	18	8	
	Trim 4	23	23	29	38	34	15	22	29	17	18	12	
	Total	84	122	109	106	118	85	89	90	87	78	48	19
Vol à main armée (transport public)	Trim 1	6	4	2	2	2	1	8	6	6	3	2	5
	Trim 2	1	3	1	1			5	1				
	Trim 3	4	1		1	2	2	3	3	1	2	1	
	Trim 4	2	1	2		1	2	2	2	2	4	2	
	Total	13	9	5	4	5	5	18	12	9	9	5	5
Vol à main armée (voie publique)	Trim 1	22	14	8	13	10	12	10	12	12	10	13	14
	Trim 2	16	11	5	6	3	8	13	11	4	7	13	
	Trim 3	17	5	5	2	10	8	12	5	8	8	12	
	Trim 4	22	24	17	18	20	6	20	15	4	15	11	
	Total	77	54	35	39	43	34	55	43	28	40	49	14
Vol à main armée (autre endroit public)	Trim 1						1					1	
	Trim 2		3		1	1	1						
	Trim 3		3			2	1	1				1	
	Trim 4		1	2					1				
	Total		7	2	1	3	3	1	1			2	



PH Violence dans l'espace public

		2000	2013	2014	2015	2016	2017	2018	2019	2020	2021	2022	2023
Vol à main armée (endroit accessible au public)	Trim 1	19	7	11	4	9	5	8	10	4	17	14	5
	Trim 2	11	11	3	6	4	6	6	4	3	6	4	
	Trim 3	10	7	1	3	4	2	5	2	2	2	6	
	Trim 4	15	11	2	8	9	8	9	13	15	10	3	
	Total	55	36	17	21	26	21	28	29	24	35	27	5
Vol avec violence sans arme (transport public)	Trim 1	9	19	14	20	21	19	22	25	23	15	23	28
	Trim 2	9	24	13	21	10	17	19	14	10	25	16	
	Trim 3	12	21	11	12	12	11	17	19	15	25	19	
	Trim 4	13	18	12	14	16	18	20	26	15	10	20	
	Total	43	82	50	67	59	65	78	84	63	75	78	28
Vol avec violence sans arme (voie publique)	Trim 1	76	67	55	59	70	60	56	61	81	44	47	57
	Trim 2	80	69	49	70	75	81	72	68	44	49	81	
	Trim 3	88	47	48	63	68	45	87	78	56	64	73	
	Trim 4	72	57	71	75	64	64	63	86	49	58	86	
	Total	316	240	223	267	277	250	278	293	230	215	287	57
Vol avec violence sans arme (autre endroit public)	Trim 1	1	2	4	2	3	1	1	2	1	1	2	1
	Trim 2	1	1	1	5	2	2	3		2	3	3	
	Trim 3	2	1	3	3	6	1	2	2	3		5	
	Trim 4	1	3	3	4	9	1		5	2		2	
	Total	5	7	11	14	20	5	6	9	8	4	12	1
Vol avec violence sans arme (endr. acces. au pub.)	Trim 1	11	6	10	13	6	5	5	6	11	5	6	2
	Trim 2	14	9	10	11	6	9	5	9	2	2	7	
	Trim 3	3	6	8	8	8	7	7	7	6	7	8	
	Trim 4	8	8	5	9	8	9	2	8	4	6	8	
	Total	36	29	33	41	28	30	19	30	23	20	29	2



PH Autre

		2000	2013	2014	2015	2016	2017	2018	2019	2020	2021	2022	2023
Faux policiers	Trim 1		3	1	2	3		3	1	2			1
	Trim 2	1	1	5	5								
	Trim 3		3	6		1	1	1	2				
	Trim 4		1	2	3	1			1				
	Total	1	8	14	10	5	1	4	4	2			1
Terrorisme, extrémisme et radicalisme	Trim 1		3	2	6	8	1		1		2	1	
	Trim 2		1	5	2	7	2	5	2	1	1		
	Trim 3			1	3	9	2	1	2	7	1	2	
	Trim 4		1	1	11	7	2	6	2	1	3	1	
	Total		5	9	22	31	7	12	7	9	7	4	
Cyberharcèlement	Trim 1	10	23	25	25	37	30	36	23	26	41	39	31
	Trim 2	8	12	24	30	25	40	36	42	36	41	37	
	Trim 3	9	17	20	28	40	33	29	38	40	35	35	
	Trim 4	8	26	32	23	41	29	41	50	39	36	42	
	Total	35	78	101	106	143	132	142	153	141	153	153	31
Fraude à l'identité	Trim 1	17	46	45	48	51	50	37	44	55	47	33	35
	Trim 2	22	49	29	54	71	51	33	47	26	31	32	
	Trim 3	27	41	50	40	54	54	35	42	55	27	36	
	Trim 4	29	42	51	66	57	41	37	41	33	30	27	
	Total	95	178	175	208	233	196	142	174	169	135	128	35



Schaerbeek

2022

FC Vol moyen de transport

	Jan	Fév	Mar	Avr	Mai	Juin	Juil	Août	Sep	Oct	Nov	Déc	Total
Vol de voiture	2	7	2	4	13	10	8	4	9	10	6	5	80
Vol de moto	3	5	5	1			5	5	2	4	1		31
Carjacking	1				1	2	2	1		2			9
Vol dans les garages						1	1		1	1			4
Vol de vélomoteur	7	5	6	3	4	2	2	2	3	4	1	1	40
Vol de vélo	34	18	36	29	37	40	46	41	40	45	53	38	457

FC Cambriolage

	Jan	Fév	Mar	Avr	Mai	Juin	Juil	Août	Sep	Oct	Nov	Déc	Total
Cambriolage dans habitation	42	45	40	42	27	30	52	49	48	50	50	50	525
Cambriolage ds entreprise ou commerce	14	10	13	10	6	9	11	13	10	17	9	20	142
Cambriolage ds service public ou bâtiment administ	1	3	6	5	9	3	4	4	1	6	1	4	47
Cambriolage dans bâtiment (total)	57	58	59	57	42	42	67	66	59	73	60	74	714



FC Vol autre

	Jan	Fév	Mar	Avr	Mai	Juin	Juil	Août	Sep	Oct	Nov	Déc	Total
Vol à main armée	11	16	3	3	8	9	6	6	10	5	11	4	92
Vol avec violence sans arme	31	35	26	21	49	44	39	55	61	67	45	23	496
Vol dans ou sur un véhicule	88	104	71	76	58	67	81	108	99	136	143	107	1.138
Vol d'armes et explosifs	2		1	1		2	2	3	1		3	2	17
Steaming	1												1
Arrachage de sac à main	3	1		1	4			2	1		1	1	14
Vol à l'arraché	16	14	14	3	28	20	12	21	13	21	15	15	192
Vol à la tire	76	94	141	76	87	91	60	68	100	113	107	124	1.137
Vol à l'étalage	23	20	10	16	11	4	6	6	6	13	10	6	131
Vol par ruse	13	15	13	4	10	21	15	4	12	11	7	12	137
Vol de métaux	1	5	3	3	2	2	1	3	1			4	25
Vol sur les chantiers		8	2		2	1		4		1	1	2	21
Home-invasion				1									1
Vol d'animaux		1	1										2

Criminalité ICT

	Jan	Fév	Mar	Avr	Mai	Juin	Juil	Août	Sep	Oct	Nov	Déc	Total
Fraude de cartes de paiements	37	16	27	22	26	16	24	23	49	30	30	28	328
Phishing		1		2			1	1		1	1		7
Shouldersurfing		3			4							7	14
Skimming		1	1					2	1		1	1	7



FC Autre

	Jan	Fév	Mar	Avr	Mai	Juin	Juil	Août	Sep	Oct	Nov	Déc	Total
Violence contre les métiers d'intérêt général	5	2	1	2	4	5	6	6	5	8	4	2	50
Viol collectif				1		3	1	2					7
Graffiti	5	2	1	4	2	1	1	2		4	2		24
Dégradation de voiture	31	33	36	39	30	45	18	33	32	35	39	29	400
Rixe au couteau	2	5		3		3	1	1	2	1	2	2	22

PH Violence intrafamiliale (VIF)

	Jan	Fév	Mar	Avr	Mai	Juin	Juil	Août	Sep	Oct	Nov	Déc	Total
VIF: physique, dans le couple	28	24	28	30	26	20	28	19	33	21	16	25	298
VIF: physique, envers des descendants	6	3	1	7	6	8	4	3	7	6	4	8	63
VIF: physique, envers d'autres membres	3	3	9	4	4	11	3	3	7	2	7	4	60
VIF: sexuelle, envers des descendants	1	1		1	1								4
VIF: psychique, dans le couple	7	10	10	6	5	8	5	5	7	7	6	11	87
VIF: psychique, envers des descendants		4	1		1	1			1		1	3	12
VIF: psychique, envers d'autres membres			4	1	1	1		2	3		2		14
VIF: économique, dans le couple	1	2			3		1	2			1		10
VIF: économique, envers des descendants		1									1		2
VIF: économique, envers d'autres membres	2		2		1	1		3	1	4	3	1	18

PH Hormones et dopage

	Fév	Oct	Nov	Déc	Total
Dopage humain	1	1	1		3
Engraissement illégal				1	1



PH Drogues

	Jan	Fév	Mar	Avr	Mai	Juin	Juil	Août	Sep	Oct	Nov	Déc	Total
Vente de cocaïne	2	4	4	3	9	5	5	3	3	5	4	4	51
Import-export de cocaïne												1	1
Vente de drogues synthétiques	2	3	1	2	5	2	4	5	2				26
Production de cannabis (culture)					1								1
Vente de cannabis en grande quantité						1							1
Vente-traffic d héroïne								1	1	1			3

PH Trafic d'armes

	Mar	Mai	Juin	Août	Total
Commerce et production d'arme à feu et mun.	1		1	1	3
Commerce et production d'arme non à feu		1			1

PH Traite des êtres humains

	Fév	Mar	Avr	Mai	Juin	Juil	Août	Sep	Oct	Nov	Déc	Total
TEH - exploitation économique								1				1
TEH - exploitation sexuelle	2	2	1	1	1	1	2	1	2	1	3	17



PH Violence dans l'espace public

	Jan	Fév	Mar	Avr	Mai	Juin	Juil	Août	Sep	Oct	Nov	Déc	Total
Violence physique (transport public)	10	10	7	4	10	9	8	9	2	10	3	2	84
Violence physique (voie publique)	41	34	39	44	54	41	41	39	47	51	44	43	518
Violence physique (autre endroit public)	1	1		6	3	5	2	4	1	4	1	1	29
Violence physique (endroit accessible au public)	9	7	4	8	5	11	7	7	9	4	8	2	81
Violence sexuelle (transport public)	1	3	3	2	4				3	1		1	18
Violence sexuelle (voie publique)		2	2	3	2	2	4	2		2	2	2	23
Violence sexuelle (autre endroit public)					1	2							3
Violence sexuelle (endroit accessible au public)		1			1	1			1			1	5
Violence psychique (transport public)	6	7	3	3	3	6	2	6	3	3	2	1	45
Violence psychique (voie publique)	20	17	18	31	27	32	26	20	31	29	22	22	295
Violence psychique (autre endroit public)	1	1	1	3		1		1	2	1			11
Violence psychique (endroit accessible au public)	4	4	6	3	6	5	1	2	5	5	4	3	48
Vol à main armée (transport public)		1	1						1		1	1	5
Vol à main armée (voie publique)	5	8		1	7	5	5	4	3	3	6	2	49
Vol à main armée (autre endroit public)			1				1						2
Vol à main armée (endroit accessible au public)	6	7	1	1	1	2		1	5	2		1	27
Vol avec violence sans arme (transport public)	7	10	6	1	8	7	8	5	6	9	7	4	78
Vol avec violence sans arme (voie publique)	18	14	15	15	35	31	21	27	25	37	31	18	287
Vol avec violence sans arme (autre endroit public)		2			1	2	1	1	3	1	1		12
Vol avec violence sans arme (endr. acces. au pub.)	2	4		4	2	1	3	5		4	3	1	29

PH Autre

	Jan	Fév	Mar	Avr	Mai	Juin	Juil	Août	Sep	Oct	Nov	Déc	Total
Terrorisme, extrémisme et radicalisme	1						1	1			1		4
Cyberharcèlement	19	10	10	14	14	9	7	14	14	14	13	15	153
Fraude à l'identité	9	10	14	10	11	11	10	12	14	3	16	8	128



2023

FC Vol moyen de transport

	Jan	Fév	Mar	Total
Vol de voiture	9	8	7	24
Vol de moto	1	2	4	7
Vol de vélomoteur	1	2	3	6
Vol de vélo	32	23	45	100

FC Cambriolage

	Jan	Fév	Mar	Total
Cambriolage dans habitation	46	46	45	137
Cambriolage ds entreprise ou commerce	14	14	34	62
Cambriolage ds service public ou bâtiment administ	2	1	3	6
Cambriolage dans bâtiment (total)	62	61	82	205



FC Vol autre

	Jan	Fév	Mar	Total
Vol à main armée	10	8	10	28
Vol avec violence sans arme	28	33	35	96
Vol dans ou sur un véhicule	129	109	142	380
Vol d'armes et explosifs	2	1	1	4
Steaming			1	1
Arrachage de sac à main		1	1	2
Vol à l'arraché	19	16	20	55
Vol à la tire	111	126	151	388
Vol à l'étalage	13	6	15	34
Vol par ruse	14	11	13	38
Vol de métaux	2	4	2	8
Vol sur les chantiers	3	1		4
Vol de cargaison			1	1

Criminalité ICT

	Jan	Fév	Mar	Total
Fraude de cartes de paiements	20	27	30	77

FC Autre

	Jan	Fév	Mar	Total
Violence contre les métiers d'intérêt général	5	4	1	10
Graffiti		2	5	7
Dégradation de voiture	30	27	32	89
Rixe au couteau		1	1	2



PH Violence intrafamiliale (VIF)

	Jan	Fév	Mar	Total
VIF: physique, dans le couple	16	10	28	54
VIF: physique, envers des descendants	6	4	5	15
VIF: physique, envers d'autres membres	2	2	3	7
VIF: sexuelle, envers d'autres membres	1			1
VIF: psychique, dans le couple	6	17	7	30
VIF: psychique, envers des descendants	1	2		3
VIF: économique, dans le couple	2	1		3
VIF: économique, envers des descendants		1		1
VIF: économique, envers d'autres membres	1	2	3	6

PH Hormones et dopage

	Fév	Total
Dopage humain	1	1

PH Drogues

	Jan	Fév	Mar	Total
Vente de cocaïne	3	3	2	8
Vente de drogues synthétiques	1	1	3	5
Production de cannabis (culture)	2			2

PH Trafic d'armes

	Jan	Total
Commerce et production d'arme à feu et mun.	1	1

PH Traite des êtres humains

	Jan	Fév	Mar	Total
TEH - exploitation économique	1	1		2
TEH - exploitation sexuelle	3	3	4	10



PH Violence dans l'espace public

	Jan	Fév	Mar	Total
Violence physique (transport public)	8	10	6	24
Violence physique (voie publique)	27	30	32	89
Violence physique (autre endroit public)			1	1
Violence physique (endroit accessible au public)	9	8	5	22
Violence sexuelle (transport public)	3			3
Violence sexuelle (voie publique)		4	3	7
Violence sexuelle (endroit accessible au public)	1	3		4
Violence psychique (transport public)	5	3	3	11
Violence psychique (voie publique)	16	22	28	66
Violence psychique (autre endroit public)		1		1
Violence psychique (endroit accessible au public)	5	6	8	19
Vol à main armée (transport public)	3	1	1	5
Vol à main armée (voie publique)	4	5	5	14
Vol à main armée (endroit accessible au public)	1	2	2	5
Vol avec violence sans arme (transport public)	12	8	8	28
Vol avec violence sans arme (voie publique)	14	23	20	57
Vol avec violence sans arme (autre endroit public)			1	1
Vol avec violence sans arme (endr. acces. au pub.)			2	2

PH Autre

	Jan	Fév	Mar	Total
Faux policiers		1		1
Cyberharcèlement	11	7	13	31
Fraude à l'identité	12	10	13	35

STATISTIQUES POLICIERES DE CRIMINALITE

LIEU DE PERPETRATION: COMMUNE

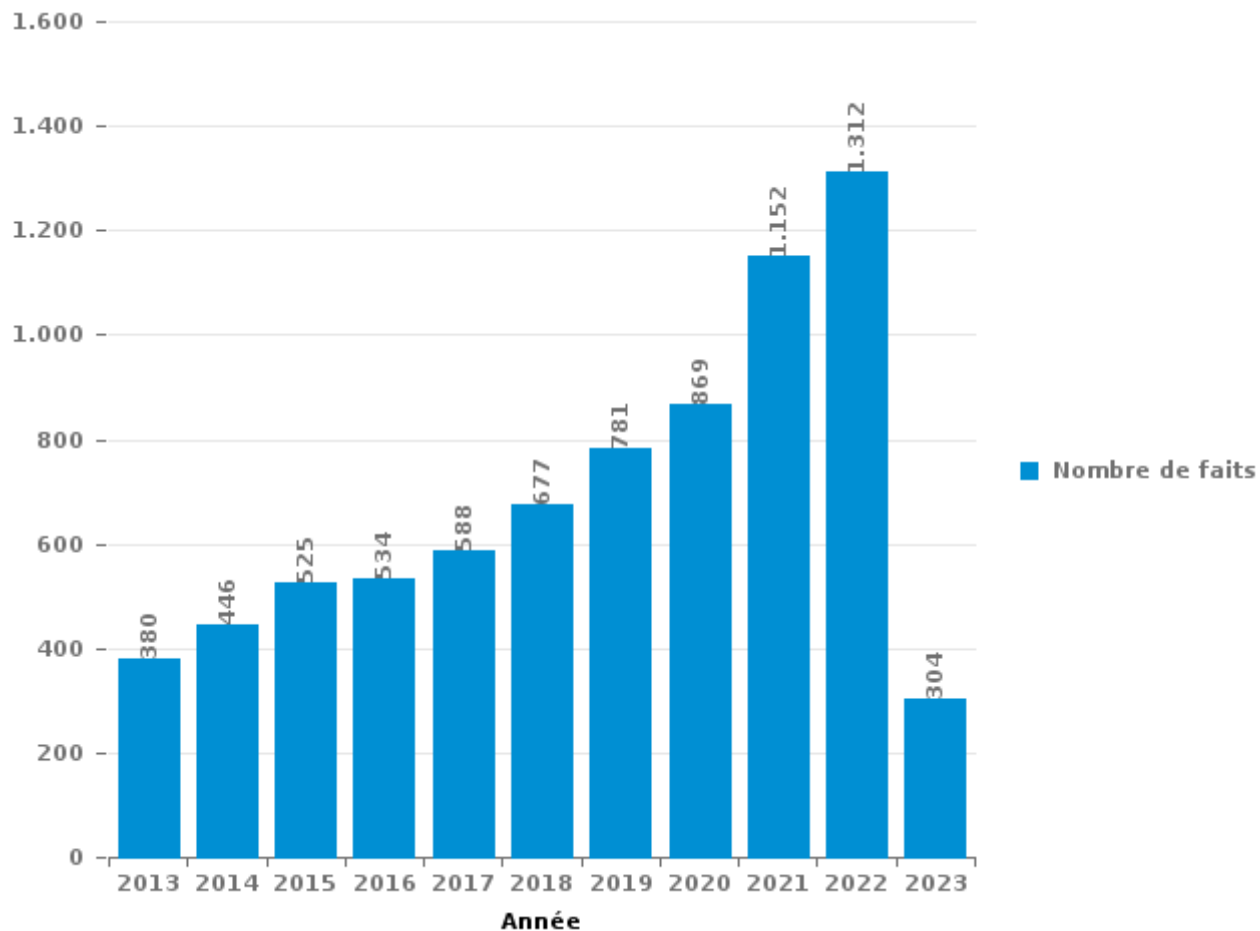
Schaerbeek

PARTIE III : ICT



Schaerbeek

Nombre total de délits avec un élément ICT/online, depuis 2013





Criminalité ICT/online au sens strict

Infractions (exhaustif)

	2013	2014	2015	2016	2017	2018	2019	2020	2021	2022	2023
Code pénal social: Infr. contre foi publique en droit pénal social: Faux en informatique					1	1				1	
Criminalité informatique: Faux en informatique:	5	1	8	4	13	7	8	18	9	7	3
Criminalité informatique: Fraude informatique:	203	247	284	262	279	326	349	370	483	686	168
Criminalité informatique: Hacking:	11	27	12	14	25	20	36	31	18	26	7
Criminalité informatique: Sabotage:	3	2	1	1	6	1	2		1	1	3
Exercice illégal de l'autorité publique: Violation de communication par fonctionnaire:						1					
Infr. contre autres valeurs morales et sentiments: Violation de communication par particulier:	2				1					1	
Infr. contre l'autorité publique: Refus de coopération (informatique et télécom):	1					1					
Total:	225	277	305	281	325	357	395	419	511	722	181

Figures criminelles (à considérer spécifiquement – ne pas additionner avec d'autres éléments – risque de double comptage!)

	2013	2014	2015	2016	2017	2018	2019	2020	2021	2022	2023
Fraude de cartes de paiements	121	155	197	167	185	219	181	182	283	328	77
Phishing	3		2	5		6	10	5	5	7	
Ransomware				1	1		3	1			
Shouldersurfing	30	36	34	56	76	68	34	14	7	14	
Skimming	4	16	6	12	9	7	3	4	3	7	



Criminalité ICT/online au sens large

Infractions (uniquement si code-fait existe)

	2013	2014	2015	2016	2017	2018	2019	2020	2021	2022	2023
Fraude: Escroquerie: Fraude par internet	40	59	71	66	81	129	182	261	403	397	86
Infr. contre autres valeurs morales et sentiments: Cyberlokkig (leurre de mineur par ICT):									1		
Infr. contre la Sécurité de l'Etat: Terrorisme: Diffuser un message qui incite au terrorisme							1	1			
Infr. contre les moeurs: Grooming (contact par ICT avec mineur < 16 ans):				1			2		1		
Infr. contre les moeurs: Incitation à la débauche: Publicité par ICT pour débauche		1							1		
Infr. contre les moeurs: Pornographie infantine: Accès pornographie infantine via technologie					1	1	1	1	1		
Infr. contre les moeurs: Voyeurisme: Diffusion enregistrement nudité ou intimité					4	4	7	8	13	3	
Total:	40	60	71	67	86	134	193	271	420	400	86

Figures criminelles (à considérer spécifiquement – ne pas additionner avec d'autres éléments – risque de double comptage!)

	2013	2014	2015	2016	2017	2018	2019	2020	2021	2022	2023
Cyberharcèlement	78	101	106	143	132	142	153	141	153	153	31

STATISTIQUES POLICIERES DE CRIMINALITE

LIEU DE PERPETRATION: COMMUNE

Schaerbeek

PARTIE IV : DESTINATION LIEU



Schaerbeek

Vol et extorsion

	2000	2013	2014	2015	2016	2017	2018	2019	2020	2021	2022	2023
Voie publique	3.600	1.953	1.686	1.647	1.733	1.809	2.036	2.174	1.901	2.043	2.306	688
Station de bus / métro et gare de chemin de fer	399	446	304	313	332	501	865	882	500	446	695	267
Habitation: appartement	531	634	651	580	522	558	461	368	319	359	359	90
Moyen de transport: voiture	126	536	477	305	297	350	308	296	270	238	256	83
Magasin	368	297	248	247	240	233	215	282	266	255	263	68
Habitation: maison	240	169	209	212	248	293	235	156	200	190	185	48
Moyen de transport: train / tram / métro	153	357	236	213	175	170	206	200	182	118	139	49
Inconnue	451	98	86	122	148	133	124	152	112	152	161	34
Horeca	217	190	150	168	153	195	169	176	101	73	138	37
Habitation: non précisée	195	79	95	117	146	158	176	170	140	124	164	42
Arrêt de bus / tram	24	37	28	73	69	77	74	77	51	69	47	19
Institution d'enseignement	85	79	67	58	52	50	43	37	36	33	51	8
Autre	52	32	56	62	57	33	41	56	53	45	62	24
Entreprise	165	58	66	46	38	27	40	39	21	24	24	5
Habitation: garage	58	36	26	37	49	37	59	37	47	43	71	17
Parking	51	54	39	42	54	42	43	50	35	41	55	11
Moyen de transport: autobus / autocar	61	49	54	22	33	52	53	56	19	40	39	10
Service public	64	36	32	35	31	36	21	23	22	13	28	8
Culture et loisirs	53	22	17	27	34	32	19	20	18	12	24	3
Service	32	34	26	36	37	23	17	24	17	13	10	4
Infrastructure sportive	26	25	19	23	29	22	18	20	14	11	34	30
Médecin / dentiste / pharmacien	31	25	21	17	21	29	23	24	27	23	19	10
Banque / institution financière	33	44	27	24	29	43	19	12	17	9	4	2
Hôpital	29	22	21	32	18	22	18	16	11	13	12	6
Terrain	11	32	8	7	16	18	26	25	15	11	24	9
Moyen de transport: autre	23	29	28	13	11	10	18	13	13	8	27	1
Moyen de transport: camion	18	12	36	16	23	15	16	5	16	13	12	10
Chantier	18	12	9	22	20	13	11	18	18	25	21	4
Bâtiment administratif	30	21	23	22	18	13	21	15	7	8	10	1
Aéroport	2	40	33	44	28	4	1				1	
Habitation: dépendances	29	6	12	13	7	8	5	12	11	15	13	3
Station essence	31	5	3	1	4	4	1	3	6	10	43	7
Maison de débauche	19	9	12	16	16	19	5	7	1		4	1
Maison de repos	10	13	10	9	18	5	4	5	4	3	9	
Emplacement de vélo	1	2	6	5	3	4	8	5	4	11	24	1
Habitation: allée	7	9	4	5	4	8	5	6	3	4	8	2
Edifice religieux / lieu du culte	6	4	4	6	2	3	7	7	3	3	1	4
Stade	9	4	3	1	5	4	2	1		2	1	
Habitation: autre	3	1	2	1	1	4	1	8	1	3	2	
Cimetière	1					1	1	1			4	
Guichet automatique	1	3	2	1		1						
Installation militaire	1	1										
Eaux intérieures et maritimes					1							
Total	7.264	5.515	4.836	4.640	4.722	5.059	5.415	5.478	4.481	4.503	5.350	1.606

PPF/DGR/DRI/BIPOL - Statistiques policières de criminalité (date de clôture: 22/09/2023)
 Les données pour les années 2001 jusqu'à 2012 ne sont plus publiées mais restent disponibles sur demande auprès du service BIPOL.
 Les données pour 2023 ne concernent que le 1er trimestre.



Dégradation de la propriété

	2000	2013	2014	2015	2016	2017	2018	2019	2020	2021	2022	2023
Voie publique	564	588	508	511	402	451	411	438	457	481	505	104
Habitation: résidence principale	150	110	99	120	91	130	105	93	96	113	105	29
Habitation: non précisée	39	25	34	37	28	37	35	43	28	33	36	9
Horeca	40	21	16	19	13	20	23	25	19	12	17	5
Parking	16	14	8	16	24	20	31	25	13	18	14	
Magasin	22	13	15	13	24	18	20	12	8	20	13	3
Station de bus / métro et gare de chemin de fer	36	15	18	13	11	13	14	21	12	10	10	2
Habitation: garage	14	8	8	18	11	14	9	12	13	11	6	4
Moyen de transport: voiture	10	9	8	12	8	7	14	5	10	2	9	4
Institution d'enseignement	15	8	9	5	8	17	11	1	5	7	5	
Entreprise	12	3	7	4	5	5	6	12	3	7	9	
Autre	7	4	4	11	5	3	7	2	6	10	8	2
Service public	5	5	7	3	5	4	5	5	5	7	5	1
Bâtiment administratif	4	3	3	2	8	2	6	4	7	5	6	2
Inconnue	8	3	1	2	3	4	3	4	3	9	6	2
Service	4	8	2	4	5	5	3	3	3	9	2	
Culture et loisirs	2	3	8	2	4	7	2	3	6	3	6	1
Maison de débauche	12	5	11	2		3	4		1	2	1	1
Hôpital	1	2	3	2		4	6	10	5	3	3	1
Habitation: dépendances	6	3	7	2	2	1	1	3	4	2	1	2
Banque / institution financière	1	6	1	6	2	3	7	2	1	3	1	
Terrain	8	4	2		4	2	5	2	4	2		
Bureau de police	2	5	3	7	1	1		4	2	4	3	
Habitation: résidence secondaire	1	1	1	1	4	3	2	2	6	1	5	3
Moyen de transport: autre	4	1	4	4	4	2	4	1	4	1		1
Arrêt de bus / tram		2	4	8	2	1	1	3	3	1	2	
Médecin / dentiste / pharmacien	3	3	1			3	2	1	3	6		
Edifice religieux / lieu du culte	4	3	3			2	1		1		1	
Chantier	2			2	2	1	3		2	2		
Habitation: allée	2	1	1	2	1	1	1		2	1	1	
Moyen de transport: train / tram / métro	5	1	1	1	2			2				1
Station essence	4	1							6	1		1
Habitation: jardin	1			2					2	2	2	
Maison de repos			2		1	1	2		1		2	
Infrastructure sportive	2			2		1			1	1	1	
Aéroport			1			1						
Emplacement de vélo							2					
Cimetière			1									
Stade									1			
Total	1.006	878	801	833	680	787	746	738	743	789	786	177



Schaerbeek

Infractions contre l'intégrité physique

	2000	2013	2014	2015	2016	2017	2018	2019	2020	2021	2022	2023
Voie publique	314	311	320	312	329	341	385	401	408	393	532	97
Habitation	301	355	330	358	319	389	403	416	395	360	400	91
Station de bus / métro et gare de chemin de fer	24	64	55	54	34	55	49	57	48	58	47	21
Horeca	51	40	30	41	47	32	34	38	22	23	19	8
Institution d'enseignement	26	21	18	18	21	23	30	23	11	22	27	5
Magasin	29	24	26	15	20	15	20	15	15	18	22	4
Inconnue	13	11	14	18	12	9	18	15	11	26	37	5
Moyen de transport: train / tram / métro	11	15	14	15	14	6	6	16	8	4	11	2
Hôpital	2	8	8	4	9	13	14	15	16	12	13	3
Autre	3	6	6	6	13	6	7	9	9	14	13	6
Service public	6	8	3	2	5	7	9	2	3	6	5	1
Arrêt de bus / tram	1	5	8	9	1		5	5	4	7	10	
Maison de débauche	8	7	2	2	4	1	8	6	1	1	4	
Maison de repos	4	6	12	5		1	3	4	3	1	1	
Entreprise	4	2	5	2	3		8	4	5	3	3	
Parking		4	5	7	4	2	5	1	2	1	5	
Culture et loisirs	1	2		4	1	4	2	5	2	8	4	1
Moyen de transport: autre	2	2	3	1	2	7	3	5	3	3	2	
Moyen de transport: autobus / autocar	1	3	5	2	5	3	4	2	2	1	3	
Terrain	1	7	1	2	2	1	8	3	1	2	2	1
Service	2	7	3	3	1	1	3	5	2	2		
Bureau de police	1		2	1	1	3	4	3	2	3	1	1
Stade	1	3	7		2	1	3	1	1	1	2	
Bâtiment administratif	1	1	2	2	1	2	1	3	1	1	1	
Aéroport	1	7	1	5	1							
Infrastructure sportive		1		3			3		3	1	3	1
Banque / institution financière		1	3	2	2		1		2		1	
Médecin / dentiste / pharmacien	2	3		1			2	2	1		1	
Station essence	1	2				1	2		1	1	1	1
Edifice religieux / lieu du culte	2		1				2	1			1	1
Habitation: allée		1	1	1	1					2	2	
Habitation: jardin					2		2		1	1		
Total	813	927	885	895	856	923	1.044	1.057	983	975	1.173	249

STATISTIQUES POLICIERES DE CRIMINALITE

LIEU DE PERPETRATION: COMMUNE

Schaerbeek

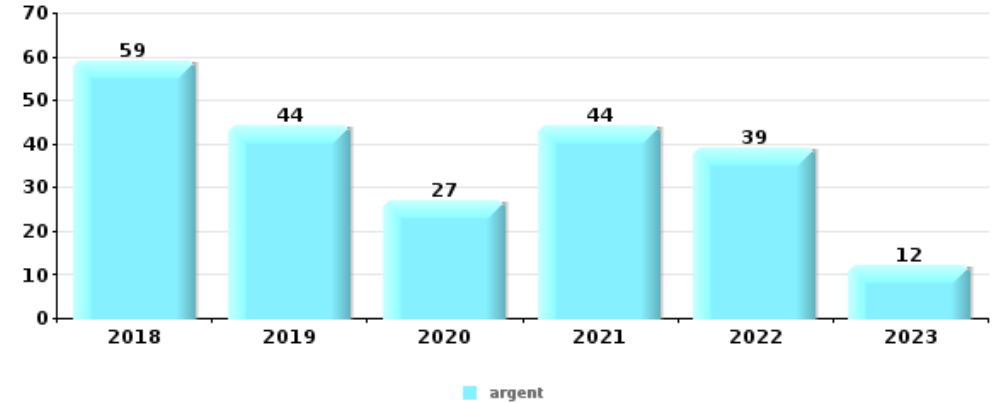
PARTIE V : OBJETS ET MOYENS DE TRANSPORT



Schaerbeek

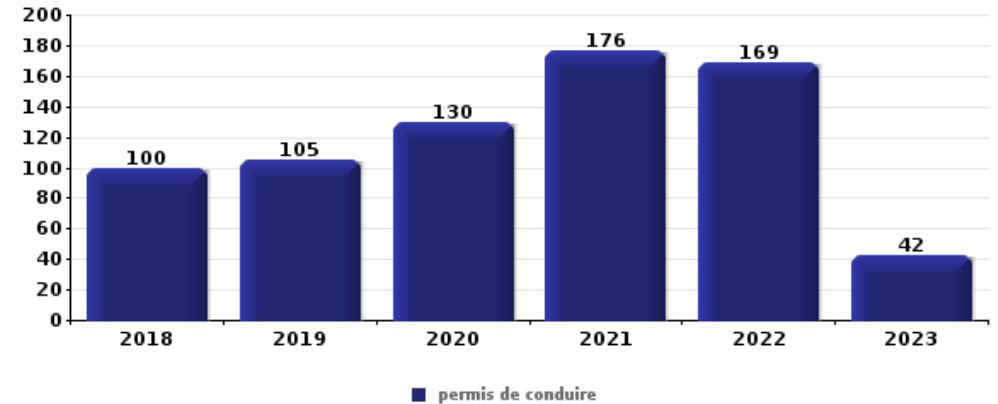
Vol à main armée

Top 5 Objets volés (sbd nombre de faits)		2018	2019	2020	2021	2022	2023
1	argent	59	44	27	44	39	12
2	GSM et accessoires	41	32	23	27	25	12
3	carte bancaire / carte de crédit	9	13	12	10	12	8
4	carte d'identité / passeport	11	13	7	4	12	7
5	autre document officiel	10	11	4	4	6	8



Vol dans ou sur un véhicule

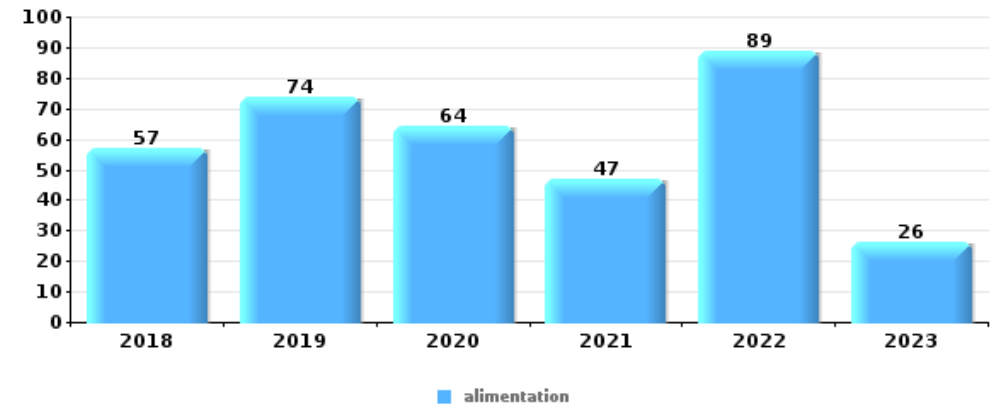
Top 5 Objets volés (sbd nombre de faits)		2018	2019	2020	2021	2022	2023
1	permis de conduire	100	105	130	176	169	42
2	carte bancaire / carte de crédit	85	87	131	184	178	41
3	carte d'identité / passeport	85	98	136	183	151	37
4	GSM et accessoires	72	72	121	145	139	32
5	argent	80	95	109	134	123	36





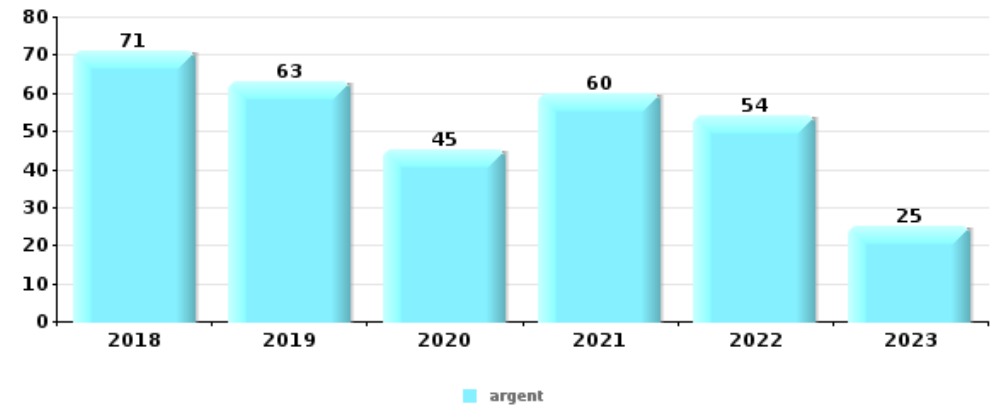
Vol à l'étalage

Top 5 Objets volés (sbd nombre de faits)		2018	2019	2020	2021	2022	2023
1	alimentation	57	74	64	47	89	26
2	tabac	14	24	26	22	34	2
3	parfum / produit de beauté	4	7	6	4	4	
4	vêtement	5	5	4	6		2
5	GSM et accessoires	2		3	1	2	1
5	multimédia	1	1	2	1		4



Cambrilage ds entreprise ou commerce

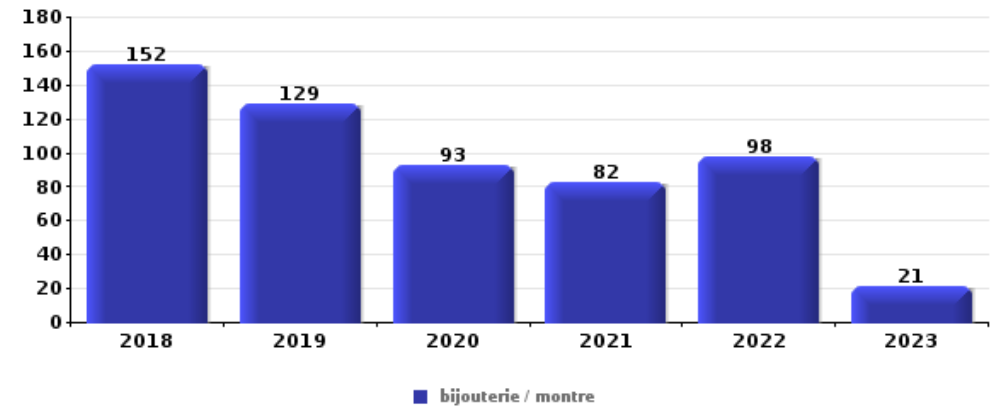
Top 5 Objets volés (sbd nombre de faits)		2018	2019	2020	2021	2022	2023
1	argent	71	63	45	60	54	25
2	ordinateur et accessoires	18	18	17	10	14	8
3	alimentation	12	20	21	6	14	8
4	GSM et accessoires	11	12	5	14	7	7
5	tabac	2	8	10	12	13	1





Cambrassage dans habitation

Top 5 Objets volés (sbd nombre de faits)		2018	2019	2020	2021	2022	2023
1	bijouterie / montre	152	129	93	82	98	21
2	argent	111	102	72	81	80	21
3	ordinateur et accessoires	154	78	71	59	80	20
4	multimédia	80	45	40	44	44	11
5	GSM et accessoires	65	40	39	35	38	8



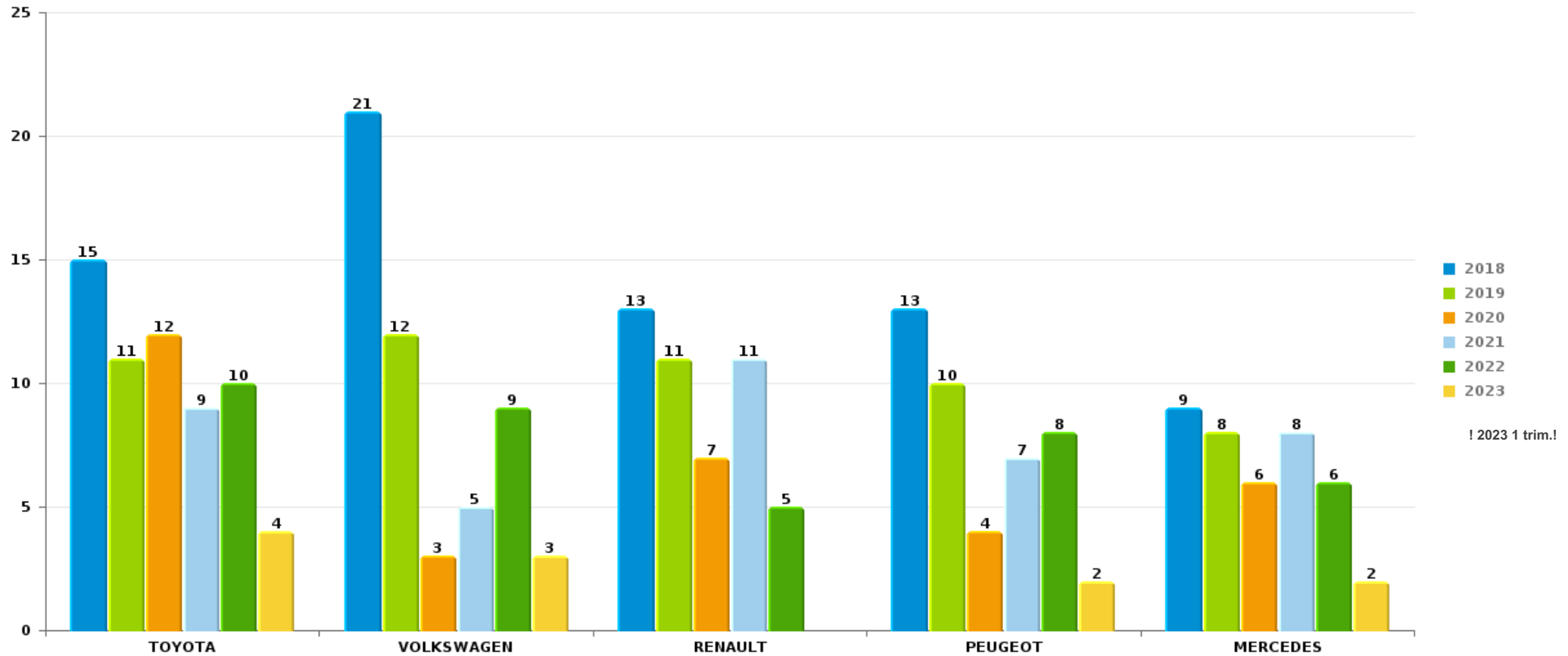
Remarque: en ce qui concerne les objets, aucun total n'est reproduit étant donné que plusieurs objets peuvent avoir été volés lors d'un même fait.



Schaerbeek

Vol de voiture

Nombre de voitures volées par marque (Top 5)



! 2023 1 trim.!

STATISTIQUES POLICIERES DE CRIMINALITE

LIEU DE PERPETRATION: COMMUNE

Schaerbeek

PARTIE VI : SUSPECTS



Partie 1: Niveau FAITS (comptage du nombre de faits pour lesquels un certain type de suspect est impliqué)

1.1. Nombre d'infractions selon le sexe des suspects identifiés (par catégorie principale)

Étant donné que, tant un suspect identifié masculin qu'un suspect identifié féminin peuvent être impliqués lors d'un même fait, il est possible que la somme des colonnes «Hommes» et «Femmes» soit supérieure à la valeur de la colonne «Total...» (voir également la note méthodologique)

Schaerbeek

2023

Catégorie principale / Sexe	Nombre total de faits avec au moins 1 suspect	Hommes	%	Femmes	%
Législation sur les étrangers	274	252	92,0%	17	6,2%
Drogues	210	202	96,2%	7	3,3%
Registre de population	200	141	70,5%	75	37,5%
Vol et extorsion	142	136	95,8%	9	6,3%
Infr. contre l'intégrité physique	69	65	94,2%	7	10,1%
Armes et explosifs	46	45	97,8%		
Fraude	39	38	97,4%	1	2,6%
Ivresse et alcool	39	32	82,1%	7	17,9%
Infr. contre autres valeurs morales et sentiments	19	15	78,9%	6	31,6%
Infr. contre la sécurité publique	19	17	89,5%	3	15,8%
Infr. contre la foi publique	18	16	88,9%	2	11,1%
Autres lois spéciales	16	16	100,0%		
Dégradation de la propriété	12	12	100,0%		
Santé publique	12	12	100,0%	2	16,7%
Criminalité informatique	10	10	100,0%	1	10,0%
Infr. contre les moeurs	7	7	100,0%		

CRIMINALITE ENREGISTREE: SUSPECTS



Catégorie principale / Sexe	Nombre total de faits avec au moins 1 suspect	Hommes	%	Femmes	%
Infr. contre l'autorité publique	6	6	100,0%		
Pratiques commerciales	6	6	100,0%		
Travail	6	5	83,3%		
Code pénal social	5	4	80,0%	3	60,0%
Protection de la jeunesse	4	1	25,0%	3	75,0%
Environnement	3	3	100,0%		
Infr. contre la famille	2	1	50,0%	1	50,0%
Protection des revenus publics	2	1	50,0%	1	50,0%
Carte d'identité	1	1	100,0%		
Exercice illégal de l'autorité publique	1			1	100,0%
Infr. relative au statut juridique de l'enfant	1	1	100,0%		
Provocation crime ou délits	1	1	100,0%		
Total	1.170	1.046	89,4%	146	12,5%



1.2. Nombre d'infractions selon le sexe des suspects identifiés (par figure criminelle)

Étant donné que, tant un suspect identifié masculin qu'un suspect identifié féminin peuvent être impliqués lors d'un même fait, il est possible que la somme des colonnes «Hommes» et «Femmes» soit supérieure à la valeur de la colonne «Total...» (voir également la note méthodologique)

Schaerbeek

2023

FC Vol moyen de transport

Figure criminelle / Sexe	Nombre total de faits avec au moins 1 suspect identifié	Hommes	%	Femmes	%
Vol de voiture	2	2	100,0%	1	50,0%
Vol de vélomoteur	1	1	100,0%		
Vol de vélo	4	4	100,0%		
Total	PA	PA	PA	PA	PA

FC Cambriolage

Figure criminelle / Sexe	Nombre total de faits avec au moins 1 suspect identifié	Hommes	%	Femmes	%
Cambriolage dans habitation	8	8	100,0%		
Cambriolage ds entreprise ou commerce	17	17	100,0%	1	5,9%
Cambriolage dans bâtiment (total)	25	25	100,0%	1	4,0%
Total	PA	PA	PA	PA	PA

CRIMINALITE ENREGISTREE: SUSPECTS



FC Vol autre

Figure criminelle / Sexe	Nombre total de faits avec au moins 1 suspect identifié	Hommes	%	Femmes	%
Vol à main armée	2	2	100,0%		
Vol avec violence sans arme	21	20	95,2%	1	4,8%
Vol dans ou sur un véhicule	17	17	100,0%		
Vol à l'arraché	8	8	100,0%		
Vol à la tire	25	24	96,0%	2	8,0%
Vol à l'étalage	22	20	90,9%	2	9,1%
Vol par ruse	5	4	80,0%	1	20,0%
Vol de métaux	1	1	100,0%		
Total	PA	PA	PA	PA	PA

Criminalité ICT

Figure criminelle / Sexe	Nombre total de faits avec au moins 1 suspect identifié	Hommes	%	Femmes	%
Fraude de cartes de paiements	6	6	100,0%	1	16,7%
Total	PA	PA	PA	PA	PA

FC Autre

Figure criminelle / Sexe	Nombre total de faits avec au moins 1 suspect identifié	Hommes	%
Violence contre les métiers d'intérêt général	5	5	100,0%
Graffiti	2	2	100,0%
Dégradation de voiture	4	4	100,0%
Total	PA	PA	PA



PH Violence intrafamiliale (VIF)

Figure criminelle / Sexe	Nombre total de faits avec au moins 1 suspect identifié	Hommes	%	Femmes	%
VIF: physique, dans le couple	20	20	100,0%	2	10,0%
VIF: physique, envers des descendants	7	6	85,7%	2	28,6%
VIF: physique, envers d'autres membres	6	5	83,3%	1	16,7%
VIF: psychique, dans le couple	7	6	85,7%	1	14,3%
VIF: psychique, envers des descendants	1			1	100,0%
VIF: économique, dans le couple	2			2	100,0%
VIF: économique, envers des descendants	1	1	100,0%		
VIF: économique, envers d'autres membres	4	4	100,0%		
Total	PA	PA	PA	PA	PA

PH Hormones et dopage

Figure criminelle / Sexe	Nombre total de faits avec au moins 1 suspect identifié	Hommes	%
Dopage humain	1	1	100,0%
Total	PA	PA	PA

PH Drogues

Figure criminelle / Sexe	Nombre total de faits avec au moins 1 suspect identifié	Hommes	%
Vente de cocaïne	5	5	100,0%
Vente de drogues synthétiques	5	5	100,0%
Production de cannabis (culture)	1	1	100,0%
Total	PA	PA	PA



PH Violence dans l'espace public

Figure criminelle / Sexe	Nombre total de faits avec au moins 1 suspect identifié	Hommes	%	Femmes	%
Violence physique (transport public)	6	6	100,0%		
Violence physique (voie publique)	26	24	92,3%	2	7,7%
Violence physique (endroit accessible au public)	6	6	100,0%		
Violence sexuelle (transport public)	1	1	100,0%		
Violence sexuelle (voie publique)	1	1	100,0%		
Violence psychique (transport public)	1	1	100,0%		
Violence psychique (voie publique)	13	9	69,2%	4	30,8%
Violence psychique (endroit accessible au public)	1	1	100,0%		
Vol à main armée (voie publique)	1	1	100,0%		
Vol à main armée (endroit accessible au public)	1	1	100,0%		
Vol avec violence sans arme (transport public)	9	9	100,0%		
Vol avec violence sans arme (voie publique)	8	7	87,5%	1	12,5%
Vol avec violence sans arme (endr. acces. au pub.)	2	2	100,0%		
Total	PA	PA	PA	PA	PA

PH Autre

Figure criminelle / Sexe	Nombre total de faits avec au moins 1 suspect identifié	Hommes	%	Femmes	%
Faux policiers	1	1	100,0%		
Cyberharcèlement	8	6	75,0%	2	25,0%
Fraude à l'identité	5	5	100,0%		
Total	PA	PA	PA	PA	PA



1.3. Nombre d'infractions selon l'âge des suspects identifiés (par catégorie principale)

Étant donné que, tant un suspect identifié mineur qu'un suspect identifié majeur peuvent être impliqués lors d'un même fait, il est possible que la somme des colonnes «Mineur» et «Majeur» soit supérieure à la valeur de la colonne «Total...» (voir également la note méthodologique)

Schaerbeek

2023

Catégorie principale / Âge	Nombre total de faits avec au moins 1 suspect identifié	Mineur	%	Majeur	%
Législation sur les étrangers	274	32	11,7%	245	89,4%
Drogues	210	19	9,0%	191	91,0%
Registre de population	200	1	0,5%	200	100,0%
Vol et extorsion	142	29	20,4%	122	85,9%
Infr. contre l'intégrité physique	69	6	8,7%	64	92,8%
Armes et explosifs	46	5	10,9%	41	89,1%
Fraude	39	5	12,8%	35	89,7%
Ivresse et alcool	39			39	100,0%
Infr. contre autres valeurs morales et sentiments	19	1	5,3%	19	100,0%
Infr. contre la sécurité publique	19			19	100,0%
Infr. contre la foi publique	18	1	5,6%	17	94,4%
Autres lois spéciales	16			16	100,0%
Dégradation de la propriété	12			12	100,0%
Santé publique	12	3	25,0%	9	75,0%
Criminalité informatique	10			10	100,0%
Infr. contre les mœurs	7			7	100,0%
Infr. contre l'autorité publique	6			6	100,0%
Pratiques commerciales	6			6	100,0%
Travail	6			6	100,0%
Code pénal social	5			5	100,0%
Protection de la jeunesse	4	2	50,0%	2	50,0%
Environnement	3			3	100,0%
Infr. contre la famille	2			2	100,0%
Protection des revenus publics	2			2	100,0%
Carte d'identité	1			1	100,0%
Exercice illégal de l'autorité publique	1			1	100,0%
Infr. relative au statut juridique de l'enfant	1			1	100,0%
Provocation crime ou délits	1			1	100,0%

CRIMINALITE ENREGISTREE: SUSPECTS



Catégorie principale / Âge	Nombre total de faits avec au moins 1 suspect identifié	Mineur	%	Majeur	%
Total	1.170	104	8,9%	1.082	92,5%



1.4. Nombre d'infractions selon l'âge des suspects identifiés (par figure criminelle)

Étant donné que, tant un suspect identifié mineur qu'un suspect identifié majeur peuvent être impliqués lors d'un même fait, il est possible que la somme des colonnes «Mineur» et «Majeur» soit supérieure à la valeur de la colonne «Total...»
(voir également la note méthodologique)

Schaerbeek

2023

FC Vol moyen de transport

Figure criminelle / Âge	Nombre total de faits avec au moins 1 suspect identifié	Mineur	%	Majeur	%
Vol de voiture	2			2	100,0%
Vol de vélomoteur	1	1	100,0%		
Vol de vélo	4	1	25,0%	3	75,0%
Total	PA	PA	PA	PA	PA

FC Cambriolage

Figure criminelle / Âge	Nombre total de faits avec au moins 1 suspect identifié	Mineur	%	Majeur	%
Cambriolage dans habitation	8	1	12,5%	8	100,0%
Cambriolage ds entreprise ou commerce	17	2	11,8%	16	94,1%
Cambriolage dans bâtiment (total)	25	3	12,0%	24	96,0%
Total	PA	PA	PA	PA	PA

CRIMINALITE ENREGISTREE: SUSPECTS



FC Vol autre

Figure criminelle / Âge	Nombre total de faits avec au moins 1 suspect identifié	Mineur	%	Majeur	%
Vol à main armée	2	1	50,0%	1	50,0%
Vol avec violence sans arme	21	10	47,6%	14	66,7%
Vol dans ou sur un véhicule	17	1	5,9%	17	100,0%
Vol à l'arraché	8	7	87,5%	3	37,5%
Vol à la tire	25	7	28,0%	19	76,0%
Vol à l'étalage	22	3	13,6%	19	86,4%
Vol par ruse	5	1	20,0%	4	80,0%
Vol de métaux	1			1	100,0%
Total	PA	PA	PA	PA	PA

Criminalité ICT

Figure criminelle / Âge	Nombre total de faits avec au moins 1 suspect identifié	Majeur	%
Fraude de cartes de paiements	6	6	100,0%
Total	PA	PA	PA

FC Autre

Figure criminelle / Âge	Nombre total de faits avec au moins 1 suspect identifié	Mineur	%	Majeur	%
Violence contre les métiers d'intérêt général	5	1	20,0%	4	80,0%
Graffiti	2			2	100,0%
Dégradation de voiture	4			4	100,0%
Total	PA	PA	PA	PA	PA

CRIMINALITE ENREGISTREE: SUSPECTS



PH Violence intrafamiliale (VIF)

Figure criminelle / Âge	Nombre total de faits avec au moins 1 suspect identifié	Mineur	%	Majeur	%
VIF: physique, dans le couple	20			20	100,0%
VIF: physique, envers des descendants	7			7	100,0%
VIF: physique, envers d'autres membres	6	1	16,7%	5	83,3%
VIF: psychique, dans le couple	7			7	100,0%
VIF: psychique, envers des descendants	1			1	100,0%
VIF: économique, dans le couple	2			2	100,0%
VIF: économique, envers des descendants	1			1	100,0%
VIF: économique, envers d'autres membres	4			4	100,0%
Total	PA	PA	PA	PA	PA

PH Hormones et dopage

Figure criminelle / Âge	Nombre total de faits avec au moins 1 suspect identifié	Mineur	%
Dopage humain	1	1	100,0%
Total	PA	PA	PA

PH Drogues

Figure criminelle / Âge	Nombre total de faits avec au moins 1 suspect identifié	Majeur	%
Vente de cocaïne	5	5	100,0%
Vente de drogues synthétiques	5	5	100,0%
Production de cannabis (culture)	1	1	100,0%
Total	PA	PA	PA



PH Violence dans l'espace public

Figure criminelle / Âge	Nombre total de faits avec au moins 1 suspect identifié	Mineur	%	Majeur	%
Violence physique (transport public)	6			6	100,0%
Violence physique (voie publique)	26	2	7,7%	25	96,2%
Violence physique (endroit accessible au public)	6	1	16,7%	5	83,3%
Violence sexuelle (transport public)	1			1	100,0%
Violence sexuelle (voie publique)	1			1	100,0%
Violence psychique (transport public)	1			1	100,0%
Violence psychique (voie publique)	13	2	15,4%	11	84,6%
Violence psychique (endroit accessible au public)	1			1	100,0%
Vol à main armée (voie publique)	1			1	100,0%
Vol à main armée (endroit accessible au public)	1	1	100,0%		
Vol avec violence sans arme (transport public)	9	6	66,7%	6	66,7%
Vol avec violence sans arme (voie publique)	8	3	37,5%	5	62,5%
Vol avec violence sans arme (endr. acces. au pub.)	2	1	50,0%	1	50,0%
Total	PA	PA	PA	PA	PA

PH Autre

Figure criminelle / Âge	Nombre total de faits avec au moins 1 suspect identifié	Majeur	%
Faux policiers	1	1	100,0%
Cyberharcèlement	8	8	100,0%
Fraude à l'identité	5	5	100,0%
Total	PA	PA	PA



Partie 2: Niveau SUSPECTS-FAIT (comptage du nombre de combinaisons suspect-fait)

2.1. Nombre de suspects-fait selon le sexe des suspects identifiés (TOP 5 des catégories principales)

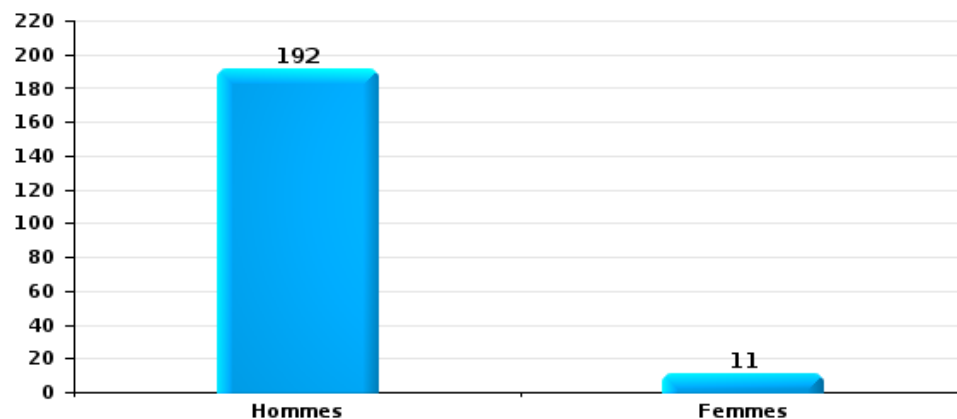
Lorsqu'un même suspect a commis plusieurs faits durant la période considérée, il est aussi comptabilisé plusieurs fois (voir également la note méthodologique)

Schaerbeek

2023

Vol et extorsion

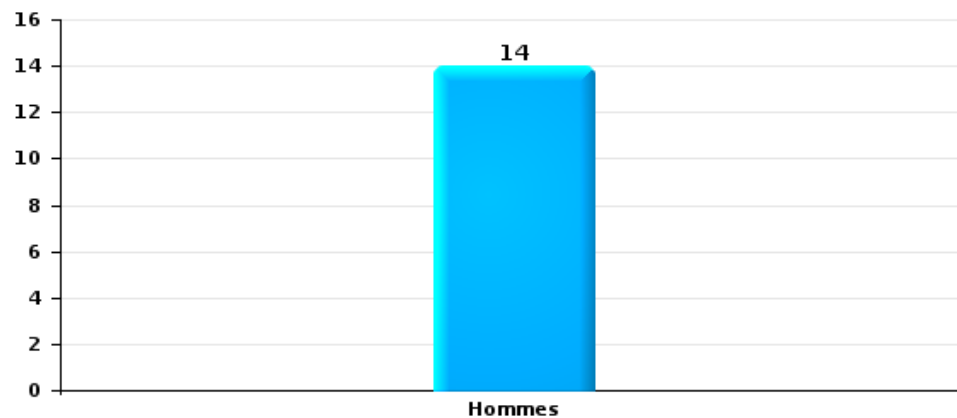
Nombre de suspects-fait selon le sexe





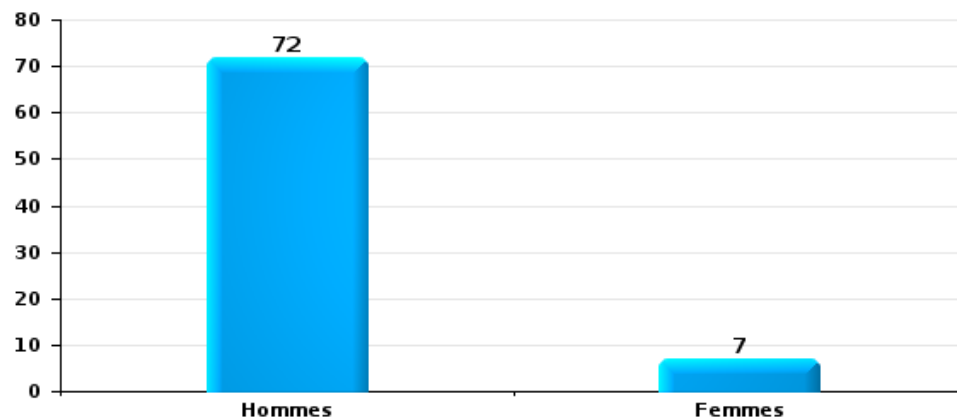
Dégradation de la propriété

Nombre de suspects-fait selon le sexe



Infr. contre l'intégrité physique

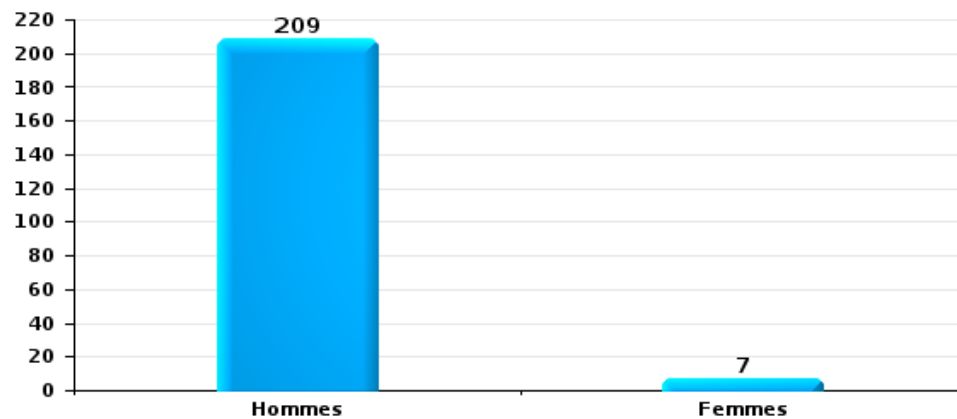
Nombre de suspects-fait selon le sexe





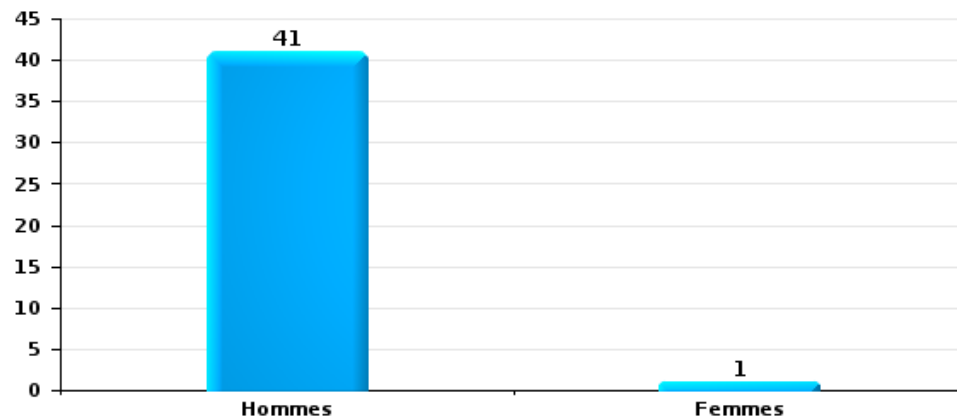
Drogues

Nombre de suspects-fait selon le sexe



Fraude

Nombre de suspects-fait selon le sexe





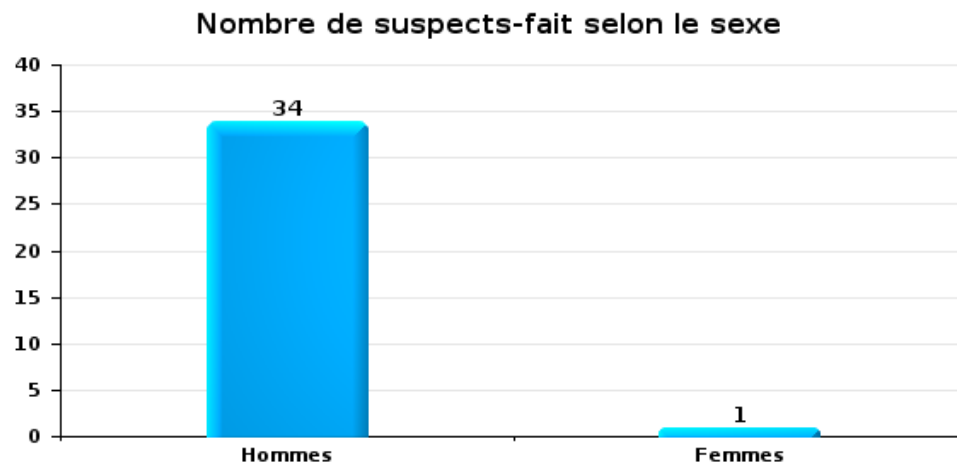
2.2. Nombre de suspects-fait selon le sexe des suspects identifiés (TOP 5 des figures criminelles)

Lorsqu'un même suspect a commis plusieurs faits durant la période considérée, il est aussi comptabilisé plusieurs fois (voir également la note méthodologique)

Schaerbeek

2023

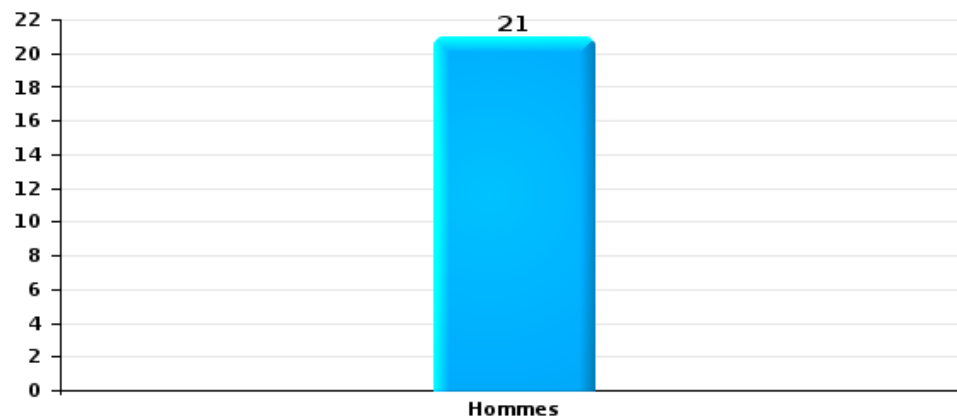
Cambriolage dans bâtiment (total)





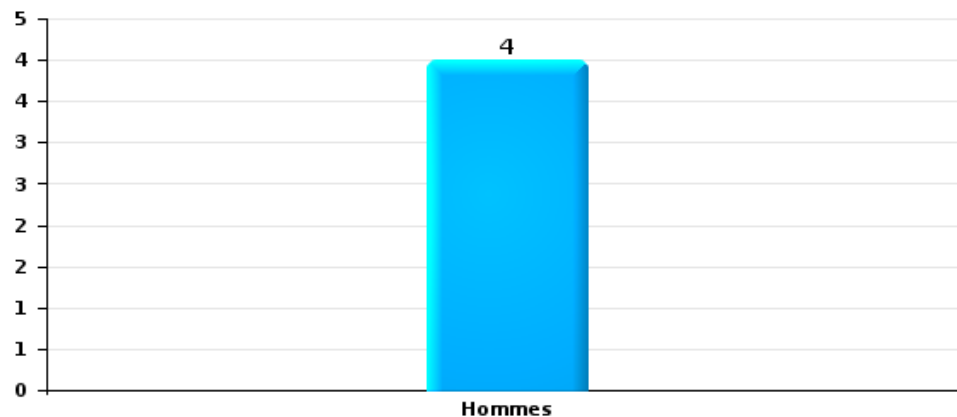
Vol dans ou sur un véhicule

Nombre de suspects-fait selon le sexe



Dégradation de voiture

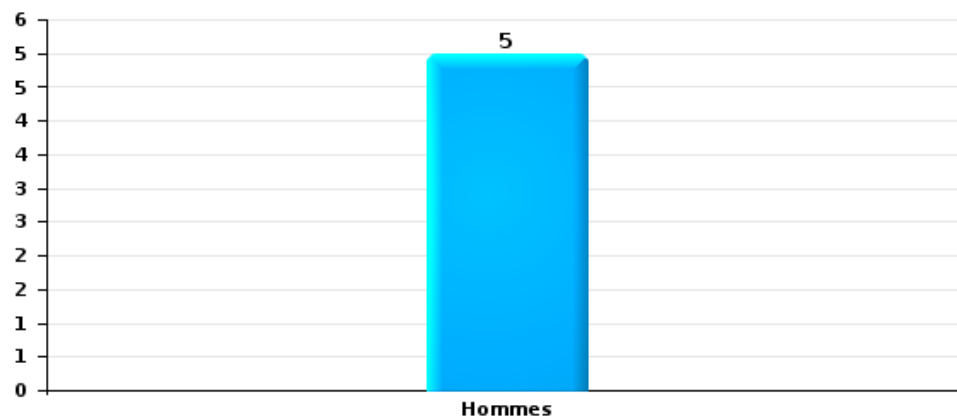
Nombre de suspects-fait selon le sexe





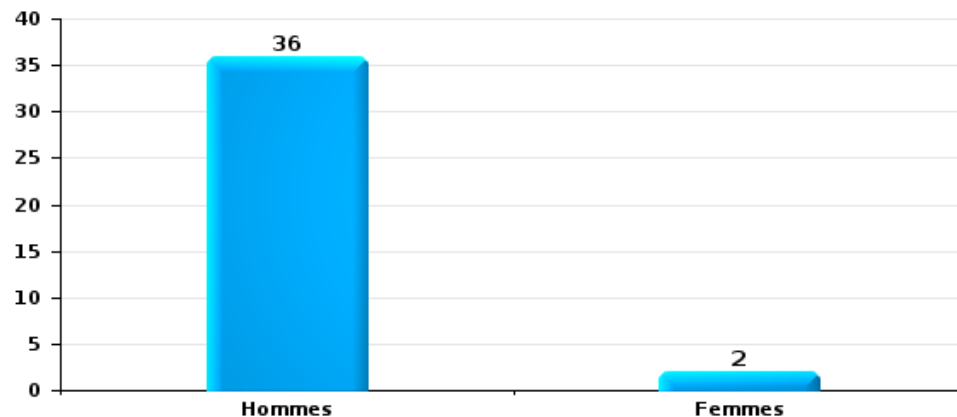
Vol de vélo

Nombre de suspects-fait selon le sexe



Vol à la tire

Nombre de suspects-fait selon le sexe





2.3. Nombre de suspects-fait selon l'âge des suspects identifiés (TOP 5 des catégories principales)

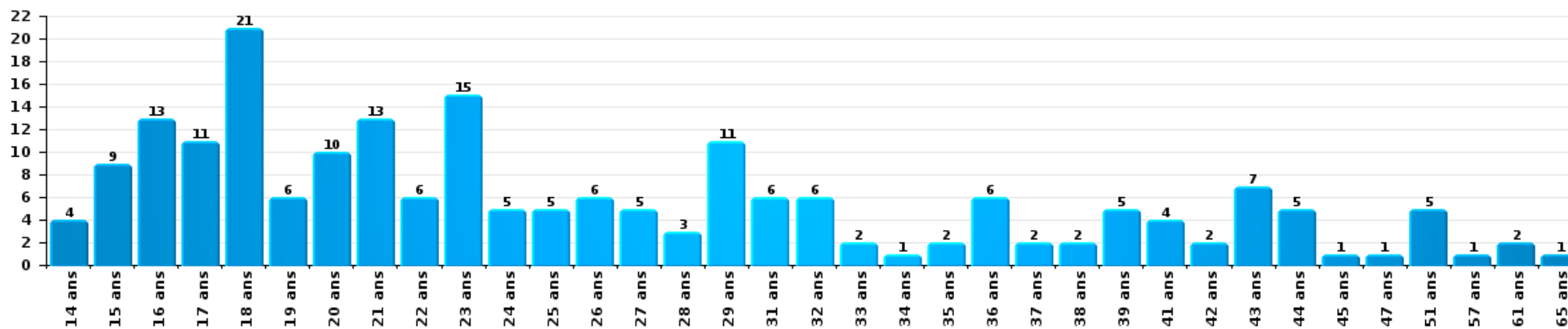
1) Lorsqu'un même suspect a commis plusieurs faits durant la période considérée, il est aussi comptabilisé plusieurs fois, qu'il ait le même âge ou non – 2) Les suspects au-dessous de 14 ans et à partir de 90 ans ne sont pas repris dans le tableau (voir également la note méthodologique)

Schaerbeek

2023

Vol et extorsion

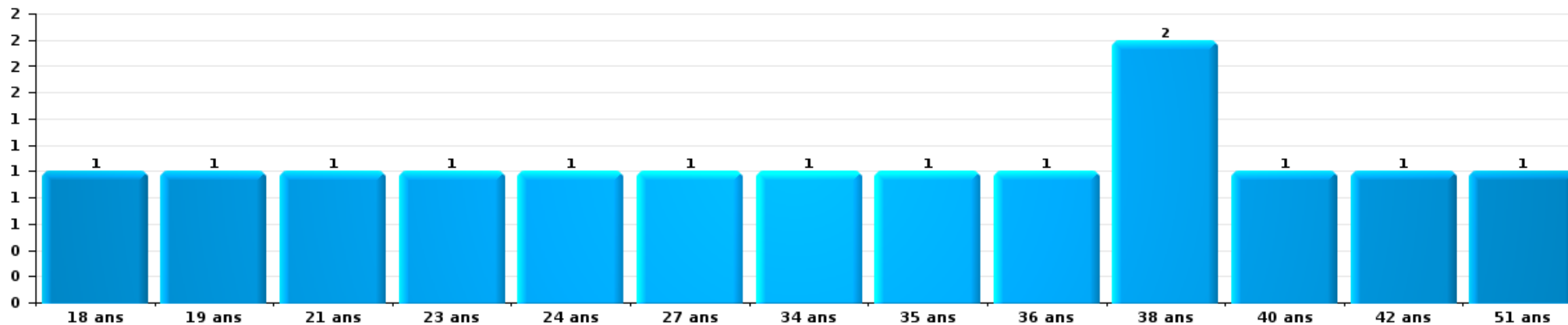
Nombre de suspects-fait par âge (chronologique)





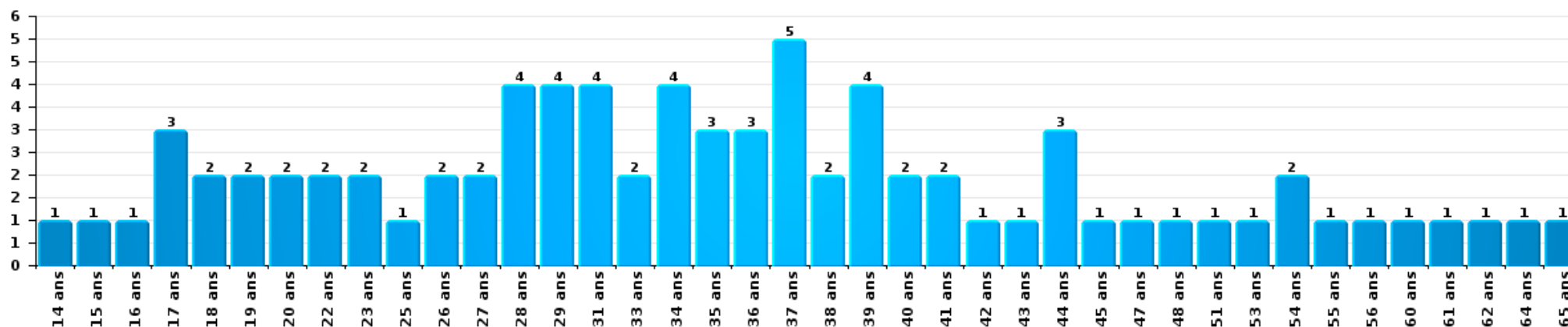
Dégradation de la propriété

Nombre de suspects-fait par âge (chronologique)



Infr. contre l'intégrité physique

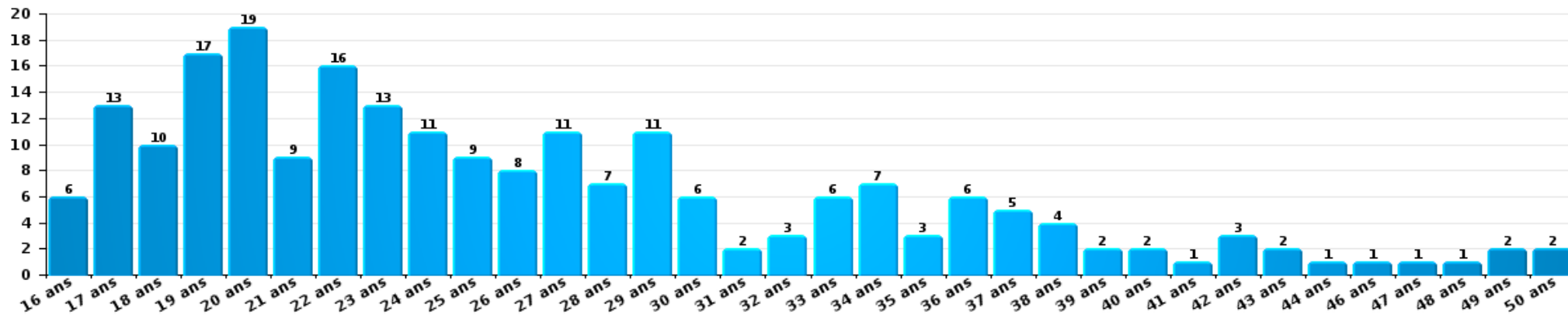
Nombre de suspects-fait par âge (chronologique)





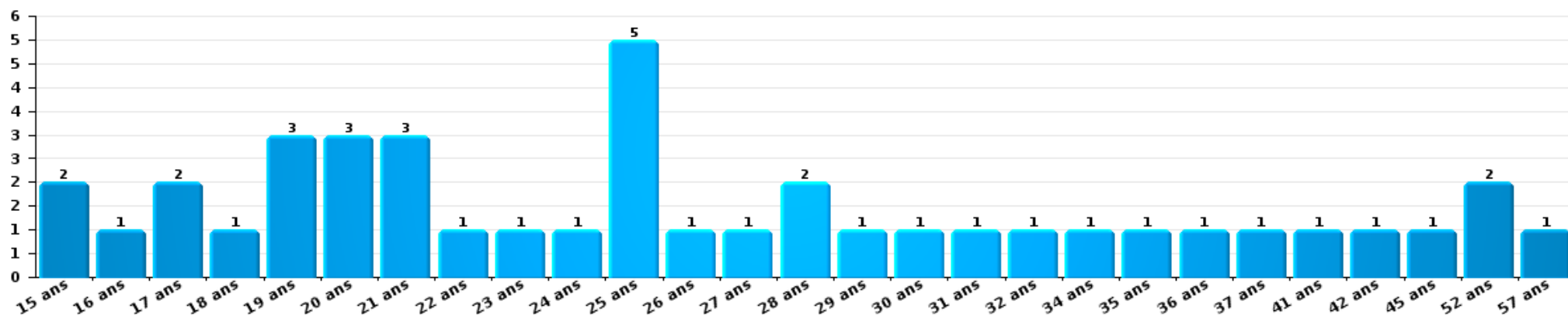
Drogues

Nombre de suspects-fait par âge (chronologique)



Fraude

Nombre de suspects-fait par âge (chronologique)





2.4. Nombre de suspects-fait selon l'âge des suspects identifiés (TOP 5 des figures criminelles)

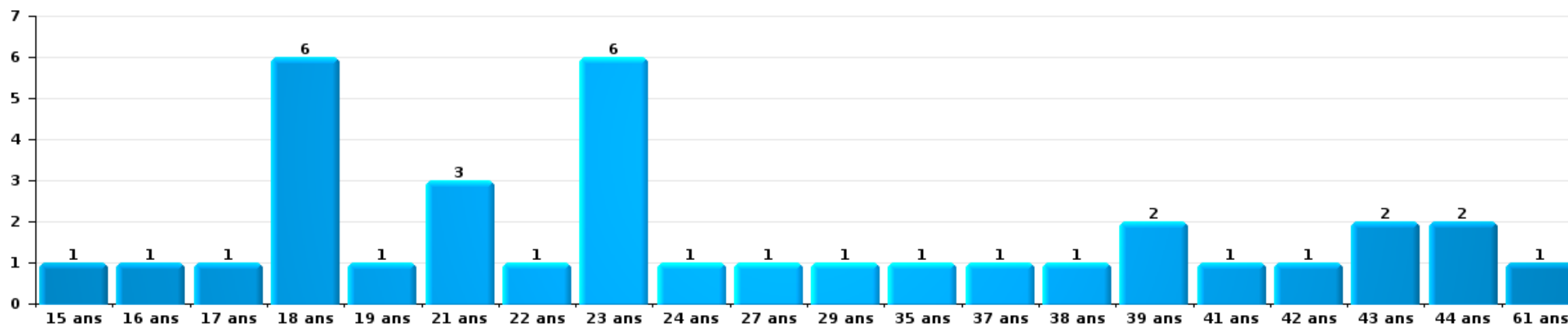
1) Lorsqu'un même suspect a commis plusieurs faits durant la période considérée, il est aussi comptabilisé plusieurs fois, qu'il ait le même âge ou non – 2) Les suspects au-dessous de 14 ans et à partir de 90 ans ne sont pas repris dans le tableau (voir également la note méthodologique)

Schaerbeek

2023

Cambrilage dans bâtiment (total)

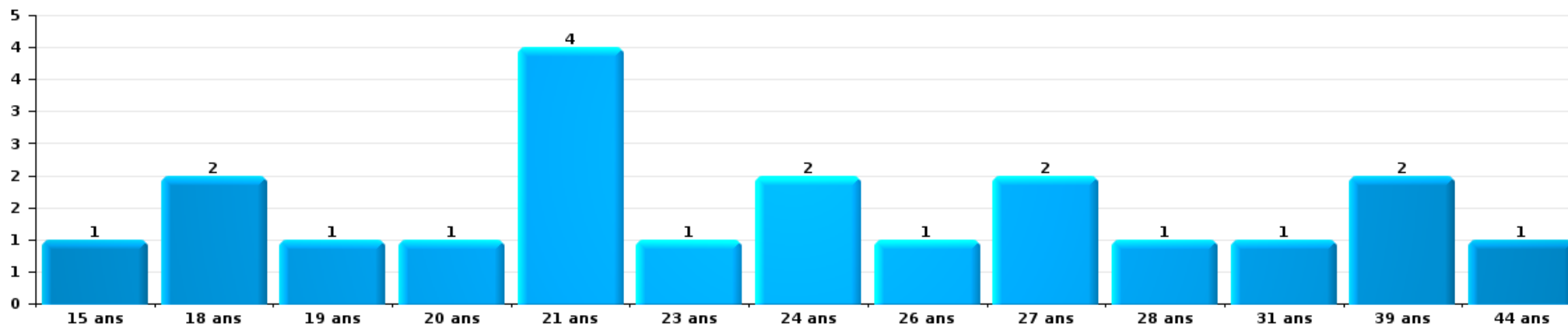
Nombre de suspects-fait par âge (chronologique)





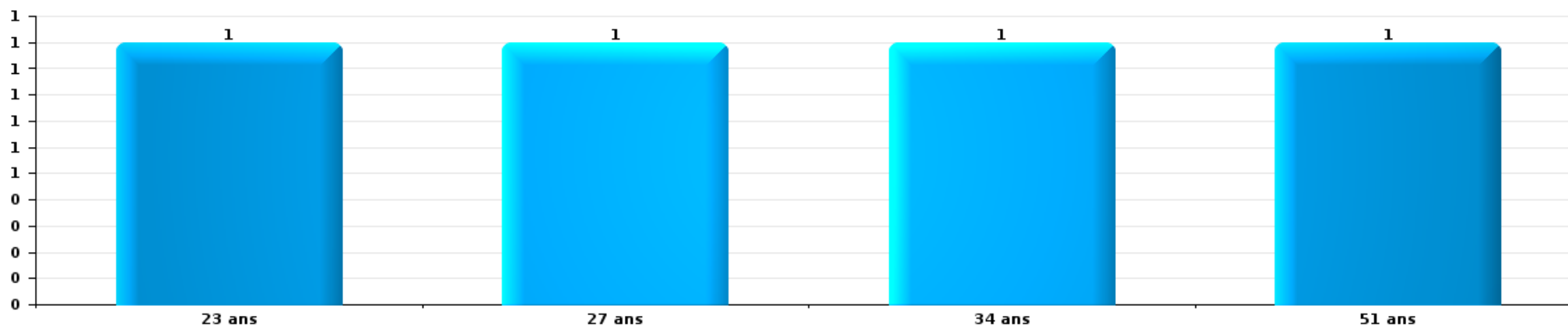
Vol dans ou sur un véhicule

Nombre de suspects-fait par âge (chronologique)



Dégradation de voiture

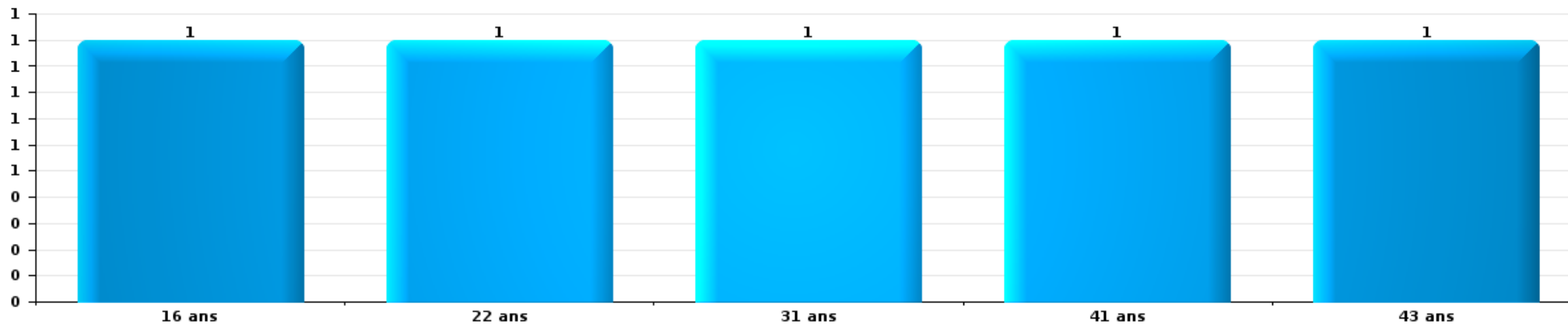
Nombre de suspects-fait par âge (chronologique)





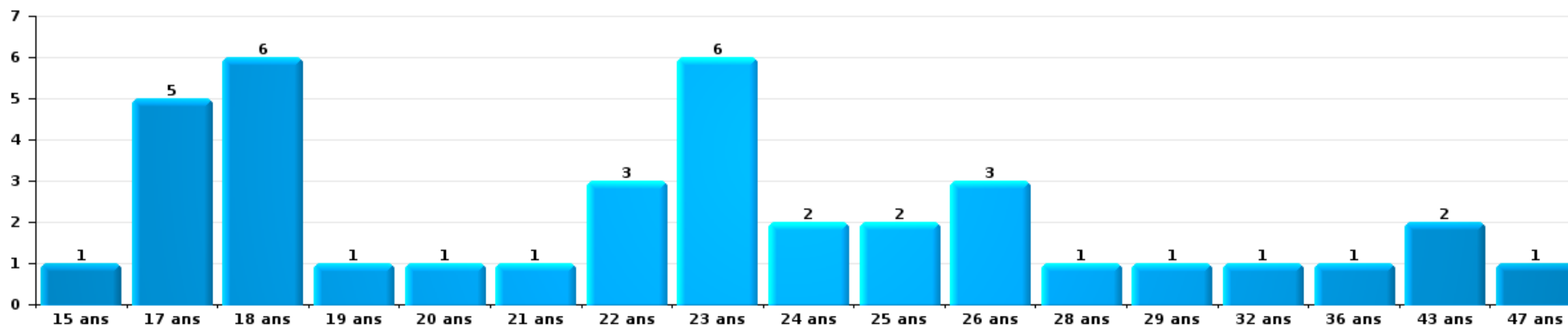
Vol de vélo

Nombre de suspects-fait par âge (chronologique)



Vol à la tire

Nombre de suspects-fait par âge (chronologique)



STATISTIQUES POLICIERES DE CRIMINALITE

LIEU DE PERPETRATION: COMMUNE

Schaerbeek

***ANNEXE I: DETAIL PAR CATEGORIE DE DELIT
CODE PENAL***

Infraction Code pénal

Infr. contre l'intégrité physique

			2000	2013	2014	2015	2016	2017	2018	2019	2020	2021	2022	2023
Assassinat	Empoisonnement (assassinat)	Acc.						1		1				
		Tent.												
	Suite à incendie volontaire / explosion	Tent.			1							1		
		Acc.	7			1	2	1		1				
	Autres	Tent.	7	2	1	2	6	3	4	1	1		3	1
	Sous-total		14	2	1	4	9	5	4	3	1	1	3	1
Meurtre	Parricide (meurtre)	Tent.							1					
	Infanticide (meurtre)	Acc.						1						
		Acc.			1							1	1	
	Empoisonnement (meurtre)	Tent.								2		2		
	Meurtre pour faciliter le vol	Tent.			1								1	
	Suite à incendie volontaire / explosion	Acc.				1								
		Acc.	1			1			1				1	
	Non spécifié	Tent.	1				1	1						
	Autres	Acc.		2	4	3	1	2	4	1	2	2	2	1
	Tent.	2	5	9	10	20	14	16	10	13	17	13	3	
	Sous-total		4	8	15	14	23	19	22	13	15	23	17	5
Torture et maltraitance	Torture	Acc.		1		1						1		1
	Traitement inhumain	Acc.			2	2	1	1	5		2		1	
	Traitement dégradant	Acc.		2			2	2	1	4	2			
	Non spécifié	Acc.							1					
	Sous-total		3	2	3	3	3	3	7	4	4	1	1	1
Coups et/ou blessures vol. en sphère familiale	Entre partenaires ou ex-partenaires	Acc.	113	249	224	231	204	269	271	273	262	225	289	48
		Tent.	2				1							
	Lors d'un différend familial en général	Acc.	93											
	Par les parents envers un mineur	Acc.	6	19	25	24	25	30	32	42	33	34	34	8
	Par les parents envers personne vulnérable	Acc.		1										1
	Envers les parents	Acc.	10	10	10	9	9	10	14	12	17	12	15	3
	Envers d'autres ascendants directs ou collatéraux	Acc.	3	10	13	7	10	21	17	13	11	13	17	1
	Sous-total	227	289	272	271	249	330	334	340	323	284	355	61	

Infr. contre l'intégrité physique

			2000	2013	2014	2015	2016	2017	2018	2019	2020	2021	2022	2023
Coups et/ou blessures vol. hors sphère familiale	Bagarres (=coups réciproques)	Acc.	82	99	109	88	103	79	139	123	134	138	150	31
		Tent.	1							1				
	Coups envers fonctionnaire de police	Acc.	13	8	3	6	7	4	8	10	7	14	14	2
		Tent.	1											
	Envers un mineur par une pers. ayant autorité	Acc.	8	13	11	8	7	7	12	11	7	11	13	2
	Envers un mineur qualité de l'auteur inconnue	Acc.	12	11	18	13	22	23	25	25	29	33	31	6
	Envers pers. vulnérable par pers. ayant autorité	Acc.	1	1	1	1			1	5		4		
	Envers pers. vulnérable (qualité auteur inconnue)	Acc.	1	3	3	3	2	4	2		1		5	
	Envers un mineur par cohabitant sans rel. Autorité	Acc.										2	3	
	Coups envers personnel transport public	Acc.		16	19	14	8	9	7	12	4	5	5	3
	Coups envers personnel autre service public	Acc.		5	4	2	4	3	4	5	6	5	5	
	Coups envers profession médicale	Acc.		1	4	1	4	2	3	4	4	4	5	2
	Coups envers personnel institut d'enseignement	Acc.		5	1	2	4	4	6	3	1	2	1	1
	Coups envers gardien de prison/corps sécurité	Acc.				1								
	Non spécifié	Acc.	381	383	350	398	351	370	422	433	380	384	491	118
	Tent.	18				1			1					
	Sous-total	518	545	523	537	513	505	629	633	573	602	723	165	
Mutilation génitale féminine	Tent.		1											
	Sous-total		1											
Abstention coupable	Acc.	6	5	3	3	1	3	1	3		2	1	1	
	Tent.	1												
	Sous-total	7	5	3	3	1	3	1	3		2	1	1	
Autres infr. volontaires. c/ l'intégrité phys.	Privation de soins à enfant ou personne vulnérable	Acc.	1		6	1		1		2	1			
	Délaissement d'enfant ou personne vulnérable	Acc.	3	3	2	6	6	6	1	4	3		3	
	Abandon d'enfant dans le besoin	Acc.	2	1	1	3	3	1	1				2	
	Administration substances nuisibles	Acc.		1	2		1	1		1	3	4	1	
	Entrave méchante à la circulation	Acc.	4	12	14	10	13	15	14	26	26	21	20	8
	Voies de faits et violences légères	Acc.	8	31	26	25	22	20	19	15	12	15	28	5
	Sous-total	18	48	51	45	45	44	35	48	45	40	54	13	
Infr. involontaires contre l'intégrité physique	Homicides involontaires	Acc.						1			1			
	Coups et/ou blessures involontaires	Acc.	25	20	13	14	11	9	8	8	12	14	11	1
	Administration involontaire substances nuisibles	Acc.			1						1			
	Abstention d'entretien enfant/personne vulnérable	Acc.								1			1	
	Morsure de chien	Acc.		4	3	3	2	4	4	4	7	8	7	1
	Non spécifié	Acc.		2	1	1					1			
	Sous-total	25	26	18	18	13	14	12	13	22	22	19	2	
	Total	813	927	885	895	856	923	1.044	1.057	983	975	1.173	249	

Infr. contre la liberté individuelle

		2000	2013	2014	2015	2016	2017	2018	2019	2020	2021	2022	2023	
Prise d'otages	Acc.	2			2	1			1			1		
	Tent.				1									
	Sous-total	2			3	1			1			1		
Enlèvement de mineur ou personne vulnérable	Enlèvement parental	Acc.	8	5	8	18	7	4	6	8	2	8		
		Tent.	1	1		3	3		2	3	3	8	1	
	Autre enlèvement	Acc.	10	6	5	5	3	1	4	2	1	2	4	
		Tent.	4	1	4	5	1		2	9	3	4	3	
	Sous-total	14	16	15	18	25	11	10	19	15	11	23	1	
Détenition par un particulier	Acc.	13	16	11	28	15	20	28	19	25	16	20	5	
	Tent.			1	1	1		1						
	Sous-total	13	16	12	29	16	20	29	19	25	16	20	5	
	Total	29	32	27	50	42	31	39	39	40	27	44	6	

Infr. contre les mœurs

			2000	2013	2014	2015	2016	2017	2018	2019	2020	2021	2022	2023
Viol n'ayant pas causé la mort	Victime < 10a	Acc.	3	5	4	7	2	5	5	5	6	4	1	
		Tent.					1	1		1				
	Victime 10a - 14a	Acc.	3	5	4	4	4	2	3	4	1	3		
		Tent.			1				2					
	Victime 14a - 16a	Acc.	5	8	2	7	1	3	4	5	5	9	2	
		Tent.	2	1			1			1	1			
	Victime 16a - 18a	Acc.	4	3	4	5	4	3	5	4	6	1	2	
		Tent.									1			
	Victime majeure	Acc.	14	24	19	19	25	32	34	24	37	34	10	
Tent.		2	3	3	2	4	3	2	3	5	4			
Victime âge inconnu	Acc.	1		1					1			1		
Sous-total			34	49	37	45	41	49	57	46	63	56	15	
Viol avec conséquence inconnue			Acc.				3	3	2	2		3	4	
			Tent.	1										
	Sous-total			1			3	3	2	2		3	4	
Viol n'ayant pas causé la mort (nvCPS)	Victime < 16a	Acc.											15	3
		Tent.											1	
	Victime 16a - 18a	Acc.											1	
		Tent.										2	3	22
	Victime majeure	Acc.											2	
Sous-total										2	3	41	13	
Attentat à la pudeur avec violence / menace	Victime < 16a	Acc.	1	3	4	2	4	4	5	9	6	7	1	
		Acc.	3		4	1	1		2	5	1	2		
	Victime majeure	Acc.	6	13	4	7	15	17	12	22	11	17	7	
		Tent.					1				1			
Sous-total			10	16	12	10	21	21	19	36	19	26	8	
Attentat à la pudeur sans violence / menace	Victime < 16a	Acc.	15	6	13	7	9	12	22	9	14	14	6	
		Tent.			1									
	Victime 16a - 18a	Acc.	1	1	1	5	1	4	2		4	3	1	
		Acc.	4	1	3	5	3	4	7	9	12	6	4	
Sous-total			20	8	17	18	13	20	31	18	30	23	11	
Attentat à la pudeur non spécifié			Acc.			1	1			1	1	3		
	Sous-total					1	1			1	1	3		
Atteinte intégrité sexuelle sans mort (nvCPS)	Victime < 16a	Acc.										1	10	1
		Tent.												1
	Victime majeure	Acc.										2	7	4
		Acc.											3	17
Sous-total											3	17	13	
Atteinte intégrité sex.-indéterminé (nvCPS)			Acc.											1
	Sous-total													1

Infr. contre les mœurs

				2000	2013	2014	2015	2016	2017	2018	2019	2020	2021	2022	2023
Pornographie enfantine	Détention	Acc.	2		5	5	3	2	6	4	1	3	1	1	
	Distribution	Acc.	1		6	6	2	9	12	24	21	26	25	2	
	Accès pornographie enfantine via technologie	Acc.							1	1	1	1	1		
	Non spécifié	Acc.			2		1	2		1				2	
		Sous-total	3	13	11	6	13	19	30	23	30	29	3		
Pornographie		Acc.		1			1		1				1		
		Sous-total		1			1		1				1		
Incitation à la débauche	Victime mineure	Acc.	2	3	5	4	2	4	4	4	2	3	4	1	
		Tent.		1						2					
	Victime majeure	Acc.	3	4	1	13	2	1			5	2		1	
	Age victime inconnu	Acc.		3	2	9	18	2	2						
	Publicité par ICT pour débauche	Acc.			1									1	
	Autre publicité pour débauche	Acc.										1			
	Non spécifié	Acc.	89	3	1						1				
	Tent.	1													
		Sous-total	95	14	10	26	22	7	9	7	7	6	5	2	
Exploitation de la débauche d'autrui	Victime mineure	Acc.	3	2		2	1	1	1	1	1	2		1	
	Victime majeure	Acc.	25	31	10	12	16	14	9	10	10	4	14	7	
		Tent.		1											
	Age victime non spécifié	Acc.	1	1	1						2			1	
		Tent.	1								1				
	Age victime inconnu	Acc.	35	6	4	3	2	5			1			1	
	Tent.	1													
		Sous-total	66	41	15	17	19	20	10	15	15	6	15	9	
Outrage public aux bonnes mœurs	Actions (exhibitionnisme, etc.)	Acc.	5	12	11	8	12	9	13	4	20	16	11		
	Ecrits, images, objets	Acc.	3	2	2	1	3	3	2	4			2	1	
	Obscénités en public	Acc.	1	1		1			2						
	Exhibitionnisme (nvCPS)	Acc.												2	2
	Contenu pornographique extrême ou violent (nvCPS)	Acc.												1	
	Non spécifié	Acc.				3								1	
		Sous-total	9	15	13	9	19	12	17	8	20	18	16		2
Voyeurisme	Observation/enregistrement de nudité ou intimité	Acc.		1			1		1	2	3	3	3		
	Diffusion enregistrement nudité ou intimité	Acc.						4	4	7	8	13	3		
		Sous-total		1			1	4	5	9	11	16	6		
Voyeurisme direct (nvCPS)	Victime < 16a	Acc.													1
		Sous-total													1
Voyeurisme via moyen technique ou autre (nvCPS)	Victime < 16a	Acc.												1	
	Victime majeure	Acc.									1		2		1
		Sous-total									1		3		1
Diffusion de contenu à caractère sexuel (nvCPS)	Victime < 16a	Acc.												2	
		Sous-total												2	

Infr. contre les mœurs

			2000	2013	2014	2015	2016	2017	2018	2019	2020	2021	2022	2023
Diffusion contenu sex. but méchant/lucrat. (nvCPS)	Victime < 16a	Acc.											2	1
	Victime 16a - 18a	Acc.											1	1
	Victime majeure	Acc.											1	
		Sous-total											4	2
Grooming (contact par ICT avec mineur < 16 ans)		Acc.					1			2		1		
		Sous-total					1			2		1		
Exploitation sexuelle mineurs-prostitution (nvCPS)	Tenue d'une maison de débauche/prostit. (nvCPS)	Acc.											1	
		Sous-total											1	
Images d'abus sexuels de mineurs (nvCPS)	Production/diffusion images abus sexuels (nvCPS)	Acc.											10	1
	Détention/acquisition images abus sexuels (nvCPS)	Acc.											1	
		Sous-total											11	1
Abus de la prostitution - personne majeure (nvCPS)		Acc.										1	2	6
		Sous-total										1	2	6
		Total	238	158	115	132	155	155	181	167	189	203	155	40

Infr. contre autres valeurs morales et sentiments

			2000	2013	2014	2015	2016	2017	2018	2019	2020	2021	2022	2023
Harcèlement	Harcèlement par téléphone (OLD)	Acc.	35											
		Acc.	2	172	150	142	155	162	216	248	214	256	250	69
		Tent.			1									
	Sous-total		37	172	151	142	155	162	216	248	214	256	250	69
Violation du secret professionnel		Acc.		1	2	1	1	5	1	4	2	2	1	
		Sous-total		1	2	1	1	5	1	4	2	2	1	
Atteinte à l'honneur	Calomnie et diffamation	Acc.	14	18	22	29	20	14	13	35	25	21	29	4
		Acc.	1	5	1	4	2	1	3	2	2			1
	Déclaration calomnieuse	Acc.	3	1		2		1	1	1			1	1
		Acc.		1				1	2					
	Divulgation méchante	Acc.	1	52	54	50	43	22	28	47	44	30	24	6
		Tent.			1									
	Injures (Délit)	Acc.				3	1	3	1	2			1	4
		Tent.	1											
Sous-total		20	77	78	88	66	42	48	87	71	53	58	11	
Vie privée	Intrusion de nuit	Acc.							1				1	
		Acc.	31	26	12	22	27	21	19	22	23	10	19	4
	Violation de domicile par un particulier	Tent.	1						1				1	
	Violation du secret des lettres	Acc.	2	7	4	1	1				2	2	1	1
Sous-total			34	33	16	23	28	21	21	24	25	11	22	4
Libre exercice des cultes		Acc.		1										
		Sous-total		1										
Tapage nocturne		Acc.	10	3	5	23	14	5	6	13	20	27	20	7
		Sous-total		3	5	23	14	5	6	13	20	27	20	7
Abus d'informations issues d'un dossier pénal		Acc.			1									
		Sous-total			1									
Violation de communication par particulier		Acc.		2				1					1	
		Sous-total		2				1					1	
Abus faiblesses de personnes		Acc.		2	3	2	1	5	6	3	5	2	1	
		Sous-total		2	3	2	1	5	6	3	5	2	1	
Vie privée mœurs: publication identité victime		Acc.								1	1		1	
		Sous-total								1	1		1	
Cyberlokkking (leurre de mineur par ICT)		Acc.										1		
		Sous-total										1		
Attirer ou utiliser mineur ou personne vulnérable		Acc.				1							1	
		Sous-total				1							1	

Infr. contre autres valeurs morales et sentiments

			2000	2013	2014	2015	2016	2017	2018	2019	2020	2021	2022	2023
Occupation bien d'autrui (squatter)	Pénétrer / occuper / séjourner (bien non habité)	Acc.							3	1	4	5	4	1
		Tent.									1	1	1	
	Pénétrer / occuper / séjourner (bien habité)	Acc.									2			2
			Sous-total						3	1	7	6	5	3
			Total	101	291	256	279	266	241	301	345	358	360	94

Infr. relative au statut juridique de l'enfant

			2000	2013	2014	2015	2016	2017	2018	2019	2020	2021	2022	2023
Non-représentation d'enfants	Par les parents	Acc.	21	15	35	23	23	21	34	39	13	25	32	12
	Par une personne qui en a la charge	Acc.			2		2	2	3			1	1	
		Sous-total	21	15	37	23	25	23	37	39	13	26	33	12
Suppression d'un enfant		Acc.	1											
		Sous-total	1											
Non-déclaration de naissance		Acc.		1										
		Sous-total		1										
Non spécifié		Acc.			1	1	2							
		Sous-total			1	1	2							
		Total	22	16	38	24	27	23	37	39	13	26	33	12

Vol et extorsion

			2000	2013	2014	2015	2016	2017	2018	2019	2020	2021	2022	2023
Vol avec circ. aggr.	Avec violence	Acc.	334	230	196	228	242	230	268	288	207	193	230	56
		Tent.	38	31	20	23	23	17	24	22	30	28	21	6
	Sans violence	Acc.	2.619	1.405	1.408	1.232	1.321	1.344	1.182	1.027	1.009	961	1.171	377
		Tent.	879	683	575	489	532	535	498	428	403	475	497	172
Sous-total			3.870	2.349	2.199	1.972	2.118	2.126	1.972	1.765	1.649	1.657	1.919	611
Vol sans circ. aggr.	Avec violence	Acc.	153	157	137	174	152	143	167	160	138	156	161	42
		Tent.	17	9	8	12	12	8	12	16	7	11	16	
	Sans violence, Vol à la tire	Acc.	583	982	755	702	718	827	1.136	1.277	892	953	1.042	353
		Tent.	10	6	5	6	4	15	25	15	18	7	9	4
	Sans violence, Vol d'usage	Acc.	22	5	5	2	5	7	4	3	2	4	2	1
		Tent.	45	48	34	31	30	31	21	29	17	18	15	2
	Sans violence, Vol domestique	Acc.				2								
		Tent.												
Sans violence	Acc.	2.115	1.824	1.584	1.608	1.549	1.783	1.947	2.079	1.650	1.587	2.041	549	
	Tent.	52	35	35	38	34	32	49	47	39	37	51	17	
Sous-total			2.997	3.066	2.563	2.575	2.504	2.846	3.361	3.626	2.763	2.773	3.337	968
Vol non spécifié		Acc.	310	20	19	22	27	24	16	17	15	15	36	5
		Tent.	60	1				1	1					
	Sous-total	370	21	19	22	27	25	17	17	15	15	36	5	
Extorsion		Acc.	19	59	33	48	49	38	43	47	29	33	39	15
		Tent.	7	20	22	23	24	24	22	23	25	25	19	7
	Sous-total	26	79	55	71	73	62	65	70	54	58	58	22	
Fabrication de fausses clefs	Acc.	1												
	Sous-total	1												
Total			7.264	5.515	4.836	4.640	4.722	5.059	5.415	5.478	4.481	4.503	5.350	1.606

Fraude

		2000	2013	2014	2015	2016	2017	2018	2019	2020	2021	2022	2023
Blanchiment d'argent	Acc.	2	8	11	8	11	14	6	28	48	67	37	10
	Tent.								1			2	
	Sous-total	2	8	11	8	11	14	6	29	48	67	39	10
Recel	Acc.	79	71	94	78	62	69	92	91	101	102	118	31
	Tent.	1		1									
	Acc.	19	5	11	4	6	7	2	3	7	6	3	1
	Tent.								1				
	Acc.	7		1	2	3	2	1			2	2	2
	Tent.	4											
Sous-total	110	76	107	84	71	78	95	95	108	110	123	34	
Grivèlerie	Acc.	34	2	3	1	2	2						
	Acc.	1	2	1	3	1	2	2	3	1	2	1	1
	Acc.	4	2	3	2	5	4	3	2	2	3	2	1
	Acc.		1	1		1		1					
	Sous-total	39	7	8	6	9	8	6	5	3	5	3	2
Corruption privée	Acc.			2	1		1	1			1		
	Sous-total			2	1		1	1			1		
Détournement et destruction frauduleuse	Acc.	1.428	28	32	30	50	39	32	32	42	51	70	11
	Tent.		1										
	Acc.	4	5	2	2	1	1		2			2	
	Acc.	1											
	Tent.	2		2	1	1	2	3		3		1	
	Tent.	1											
	Acc.			1									
	Acc.		1				2		1				
Acc.	66	2	2	6	4	6	6	4	1			1	
Sous-total	1.502	37	39	39	56	50	41	39	46	51	73	12	
Escoquerie	Acc.		29	51	58	57	67	115	159	245	383	373	80
	Tent.		11	8	13	9	14	14	23	16	20	24	6
	Acc.		95	102	89	95	127	137	147	120	157	103	24
	Tent.		19	18	16	27	34	23	17	11	12	18	3
	Acc.	52											
	Tent.	13											
Sous-total	65	154	179	176	188	242	289	346	392	572	518	113	
Tromperie	Acc.	1	1	2		1		1	1		1		
	Acc.	2				1		1			1		
	Acc.	1											
	Sous-total	4	1	2		2		2	1		2		

Fraude

			2000	2013	2014	2015	2016	2017	2018	2019	2020	2021	2022	2023	
Abus de confiance et infr. apparentées	Abus de confiance	Acc.	103	90	76	116	93	65	81	100	88	86	79	11	
		Tent.	2								2				
	Abus des faiblesses	Acc.	3	8	8	3	7	5	10		13	9	6	8	
		Tent.											1		
	Sous-total		108	98	84	119	100	70	91	113	99	93	87	11	
Abus de biens sociaux	Par des sociétés	Acc.	1		2	1	2	1	1	3	4	3	2	2	
	Par des A.S.B.L.	Acc.	1	2	4	1									
	Non spécifié	Acc.		3		1	1		2		1	3	1	1	
	Autres	Acc.		1	3		3	2	1	2	2	1	3		
	Sous-total		2	6	9	3	6	3	4	5	7	7	6	3	
Infr. liées à l'insolvabilité	Par des tiers	Acc.		1			3	1		1		1	1		
	Par le débiteur	Acc.		11	17	4	14	6	3	3	1		2		
		Tent.			1										
	Non spécifié	Acc.	5	5	8	7	8	13	8	19	11	3	1		
	Sous-total		5	17	26	11	25	20	11	23	12	4	4		
Insolvabilité frauduleuse		Acc.	1	2	1	2	3	3	1	5	1	1	1		
		Sous-total	1	2	1	2	3	3	1	5	1	1	1		
Chèques sans provision		Acc.	29		1										
		Tent.	2												
		Sous-total	31		1										
	Total		1.869	406	469	449	471	489	547	661	716	913	854	185	

Dégradation de la propriété

			2000	2013	2014	2015	2016	2017	2018	2019	2020	2021	2022	2023	
Incendie volontaire	Dans lieu habité (de jour)	Acc.	7	4	4	4	4	6	9	7	5	6	8	3	
		Tent.													
	Dans lieu habité (de nuit)	Acc.	5	5	1	9	4	7	6	6	5	4	6	6	3
		Tent.				1		1				1			
	Dans lieu habité (moment indéterminé)	Acc.				1					1		1		
	Dans un autre lieu (de jour)	Acc.	2	1	3	5	14	7	7	9	5	3	4		1
		Tent.			1										
	Dans un autre lieu (de nuit)	Acc.	12	16	7	16	11	13	15	15	15	23	10	12	7
		Tent.					1	1			1		2		
Dans un autre lieu (moment indéterminé)	Acc.	1		1		1						2	1		
Non spécifié	Acc.	1			1										
	Tent.	1													
		Sous-total	29	26	17	37	36	35	37	37	39	29	32	14	
Destruction par explosion volontaire	Dans un autre lieu (de jour)	Acc.				1									
	Dans un autre lieu (de nuit)	Acc.			2			1						1	
	Dans un autre lieu (moment indéterminé)	Acc.											1		
		Sous-total		2		1	1						1	1	
Incendie involontaire		Acc.	32	34	28	20	23	27	16	37	32	28	31	9	
		Tent.				1	1								
		Sous-total	32	34	28	21	24	27	16	37	32	28	31	9	
Destruction, dénaturation, dégradation	Avec circ. aggr.	Acc.	43	21	14	15	10	12	8	7	9	2	5	3	
		Tent.	3												
	Destruction de biens agricoles	Acc.						1				1			
		Acc.	9	1	1	1	1		1	1	1	2		4	1
Non spécifié	Tent.	14													
		Sous-total	69	22	15	16	11	13	9	8	12	2	9	4	
Vandalisme	Sur véhicules	Acc.	531	489	399	439	368	402	390	420	393	425	404	86	
		Tent.	4	1	1										
	Sur autres biens mobiliers	Acc.	54	79	63	68	57	59	60	60	60	66	62	62	12
		Acc.		46	61	45	22	20	23	20	28	25	24		6
	Autres détériorations sur biens immobiliers	Acc.	114	161	204	202	157	224	196	148	163	199	214	41	
	Dégradation de clôture	Acc.	171	20	11	5	4	6	15	8	10	19	9		4
Tent.		2													
		Sous-total	876	796	739	759	608	711	684	656	660	730	713	149	
		Total	1.006	878	801	833	680	787	746	738	743	789	786	177	

Infr. contre la Sécurité de l'Etat

			2000	2013	2014	2015	2016	2017	2018	2019	2020	2021	2022	2023
Roi et gouvernement	Acc.			2										
	Sous-total			2										
Sûreté intérieure de l'Etat	Acc.						1					1		
	Sous-total						1					1		
Terrorisme	Groupe terroriste	Acc.		3	6	12	20	4	3	3	4		1	
		Tent.				1			1					
	Diffuser un message qui incite au terrorisme	Acc.								1	1			
	Infractions terroristes particulières	Acc.			1	1								
	Sous-total			3	7	14	20	4	4	4	5		1	
Non spécifié	Acc.						1	1		1				
	Sous-total						1	1		1				
	Total			5	7	14	22	5	4	5	5	1	1	

Infr. contre la sécurité publique

		2000	2013	2014	2015	2016	2017	2018	2019	2020	2021	2022	2023
Organisation criminelle	Acc.		5	3	5	2	3	1	11	3	3	2	
	Sous-total		5	3	5	2	3	1	11	3	3	2	
Association de malfaiteurs	Acc.	16	17	13	11	9	14	24	16	13	14	10	3
	Tent.	1									1		
	Sous-total	17	17	13	11	9	14	24	16	13	15	10	3
Evasion de prisonniers	Evasion simple	Acc.		1		3		2	1	5	3	1	
		Tent.					1						
	Non-entrée de congé	Acc.		1			1				1		
	Non-respect surveillance électronique	Acc.		8	15	21	7	8	9	17	14	20	36
	Non spécifié	Acc.		1	1	1		1	1		1		
	Sous-total	2	8	18	22	11	10	12	19	19	25	37	7
Menaces	Menace d'attentat	Acc.		2	3	2	1			8	4	1	1
		Acc.	339	290	286	234	250	197	194	232	191	182	177
	Verbales	Tent.	2					1					
		Acc.	17	48	55	39	60	43	54	64	56	74	61
	Ecrites	Tent.	1										
		Acc.	84	129	123	106	133	157	172	176	181	185	166
	Par gestes, emblèmes	Tent.	1							1			
		Acc.		2	3	9	14	8	6	11	5	1	5
	Alerte à la bombe	Acc.		8	3	5	7	4	6	3	4	3	5
	Non spécifié	Tent.											
	Sous-total	467	477	472	396	466	411	432	487	445	449	415	103
	Total	486	507	506	434	488	438	469	533	480	492	464	113

Infr. contre l'autorité publique

		2000	2013	2014	2015	2016	2017	2018	2019	2020	2021	2022	2023
Violence c/ personnes investies autorité publique	Acc.	2	5	3	6	7	9	9	14	15	23	14	2
	Tent.				1								
	Sous-total	2	5	3	6	8	9	9	14	15	23	14	2
Rébellion	Rébellion armée	Acc.	1	7	5	5	4	3	2	3	7	15	10
	Rébellion non armée	Acc.	78	70	55	39	43	44	47	50	69	53	50
	Non spécifié	Acc.	4	7	4	6	6	4	6	5	7	6	3
		Tent.	6										
	Sous-total	89	84	64	50	53	51	55	58	83	74	63	5
Outrages	Acc.	105	37	35	28	25	26	25	28	34	28	18	
	Tent.	26											
	Sous-total	131	37	35	28	25	26	25	28	34	28	18	
Refus de coopération (informatique et télécom)	Acc.		1					1					
	Sous-total		1					1					
Autres infractions	Bris de scellés	Acc.	4	4	3	1	3	8	4	3	7	4	2
	Loteries, maisons de jeu et de prêts sur gages	Acc.			1	1							
	Industrie, commerce et enchères publiques	Acc.		1	2		3						
	Sous-total	4	5	6	2	6	8	4	3	7	4	2	2
	Total	226	132	108	86	92	94	94	103	139	129	97	9

Infr. contre la foi publique

			2000	2013	2014	2015	2016	2017	2018	2019	2020	2021	2022	2023
Faux en écritures	Faux en écritures	Acc.	125	125	112	98	120	73	53	62	66	71	48	16
		Tent.	12			1	1	1		1				
	Usage de faux en écrit. et écrit. falsifiées	Acc.	114	134	114	106	114	81	70	109	79	61	52	15
		Tent.	15	3			1	1	3	3				
		Sous-total	266	262	226	205	236	156	126	175	145	132	100	31
Usurpation	Immixtion dans fonctions publiques	Acc.	9	7	5	3	5			3	2	1	3	
		Tent.	1											
	De fonctions	Acc.	2	2	1	2	3	4		2	3	2	1	1
		De titres	Acc.				1							
	De nom	Acc.	57	125	119	148	159	94	55	55	75	51	51	13
		Tent.			1			1		1				
Non spécifié	Acc.	1	1	1					1	2	3			
	Sous-total	70	135	127	154	167	99	55	62	82	57	55	14	
Contrefaçon / falsification	Contrefaçon	Acc.	35	38	36	15	18	22	16	24	26	34	40	3
		Tent.	6											
	Falsification	Acc.	7	7	10	11	7	9	10	5	19	23	8	1
		Non spécifié	Acc.	2		1	2		2					
	Sous-total	53	45	47	28	25	33	26	29	45	57	48	4	
Fausses monnaies	Emission	Acc.	20	13	13	7	5	5	7	5	3	2	1	
		Tent.		2		2	1							
	Non spécifié	Acc.	2											
		Tent.	1											
	Autres	Acc.	12	15	13	11	14	15	14	2	5	6	1	2
Tent.		1												
	Sous-total	36	30	26	20	20	20	21	7	8	8	2	2	
Faux en justice	Faux témoignage	Acc.											1	
	Fausses déclarations	Acc.	2	2	1	5	4	4	8	4	2	10	3	
	Faux serment	Acc.										1		
	Sous-total	2	2	1	5	4	4	8	4	2	11	4		
	Total	427	474	427	412	452	312	236	277	282	265	209	51	



Schaerbeek

Infraction Code pénal

Infr. contre la famille

		2000	2013	2014	2015	2016	2017	2018	2019	2020	2021	2022	2023
Bigamie	Acc.		1				2						
	Sous-total		1				2						
Abandon de famille	Acc.	10	11	4	4	3	2	3	28	17	20	7	2
	Sous-total	10	11	4	4	3	2	3	28	17	20	7	2
Refus du droit aux relations personnelles	Acc.	81	74	52	59	79	59	83	63	51	37	25	12
	Sous-total	81	74	52	59	79	59	83	63	51	37	25	12
Non-acquittement pension alimentaire	Acc.	33	12	14	10	6	7	7	5	5	2	3	1
	Sous-total	33	12	14	10	6	7	7	5	5	2	3	1
Mariage forcé	Acc.					1		1		1			
	Tent.			1		1		1					
	Sous-total			1		2		2		1			
Non spécifié	Acc.		1	3				1			1		
	Sous-total		1	3				1			1		
	Total	124	99	74	73	90	70	96	96	74	60	35	15



Criminalité informatique

		2000	2013	2014	2015	2016	2017	2018	2019	2020	2021	2022	2023
Hacking	Acc.		11	26	12	14	24	20	33	30	17	26	7
	Tent.			1			1		3	1	1		
	Sous-total		11	27	12	14	25	20	36	31	18	26	7
Faux en informatique	Acc.		3	1	8	4	12	7	7	18	9	7	3
	Tent.		2				1		1				
	Sous-total		5	1	8	4	13	7	8	18	9	7	3
Fraude informatique	Acc.		188	225	255	242	269	305	339	363	474	680	167
	Tent.		15	22	29	20	10	21	10	7	9	6	1
	Sous-total		203	247	284	262	279	326	349	370	483	686	168
Sabotage	Acc.		3	2	1	1	6	1	2		1	1	3
	Sous-total		3	2	1	1	6	1	2		1	1	3
Total			222	277	305	281	323	354	395	419	511	720	181



Exercice illégal de l'autorité publique

		2000	2013	2014	2015	2016	2017	2018	2019	2020	2021	2022	2023
Usurpation de pouvoir	Acc.	1								1			
	Sous-total	1								1			
Concussion	Acc.			1						1			
	Sous-total			1						1			
Corruption publique	Acc.	1		1		1	1	1	1		2	1	
	Tent.												1
	Sous-total	1		1		1	1	1	1		2	1	1
Coalition	Acc.							1		1			
	Sous-total							1		1			
Détenition par fonctionnaire public	Acc.	1							3			2	
	Sous-total	1							3			2	
Violation de domicile par fonctionnaire public	Acc.			1									
	Sous-total			1									
Actes arbitraires	Acc.	3			2	1				6	8	7	2
	Sous-total	3			2	1				6	8	7	2
Prise d'intérêt	Acc.					2				1			
	Sous-total					2				1			
Abus de l'autorité	Acc.	2				1		1					
	Sous-total	2				1		1					
Actes de l'état civil	Acc.						1						
	Sous-total						1						
Ministres des cultes	Acc.					1							
	Sous-total					1							
Violation de communication par fonctionnaire	Acc.							1					
	Sous-total							1					
Total		8		3	2	6	2	4	4	10	10	10	3



Marchand de sommeil

		2000	2013	2014	2015	2016	2017	2018	2019	2020	2021	2022	2023
Sans circ. aggr.	Acc.		2	3	1	1	4	3	1	4	3	1	
	Sous-total		2	3	1	1	4	3	1	4	3	1	
Avec circ. aggr.	Acc.		1	1		2	2				2	1	
	Sous-total		1	1		2	2				2	1	
Total			3	4	1	3	6	3	1	4	5	2	

Exploitation de la mendicité

		2000	2013	2014	2015	2016	2017	2018	2019	2020	2021	2022	2023
Exploitation de la mendicité d'autrui	Acc.									1			
	Sous-total									1			
Total										1			

Traite des êtres humains

		2000	2013	2014	2015	2016	2017	2018	2019	2020	2021	2022	2023
Exploitation de la mendicité	Acc.				1					1			
	Sous-total				1					1			
Exploitation sexuelle	Acc.		22	8	13	17	16	12	15	6	8	12	7
	Sous-total		22	8	13	17	16	12	15	6	8	12	7
Exploitation économique	Acc.			1		1	2		3	2	1	1	2
	Tent.					1							
	Sous-total			1		2	2		3	2	1	1	2
Crimes et délits forcés	Acc.			1									
	Tent.					1							
	Sous-total			1		1							
Production ou diffusion de pornographie infantine	Acc.							1					
	Sous-total							1					
Total			22	10	14	20	18	13	18	9	9	13	9



Provocation crime ou délits

		2000	2013	2014	2015	2016	2017	2018	2019	2020	2021	2022	2023
Provocation délits	Acc.									3		3	
	Acc.									2	2		1
	Sous-total									5	2	3	1
	Total									5	2	3	1

Autres infractions Code pénal

		2000	2013	2014	2015	2016	2017	2018	2019	2020	2021	2022	2023
	Acc.		1					1	1		1		
	Sous-total		1					1	1		1		
	Total		1					1	1		1		

Contravention Code pénal

		2000	2013	2014	2015	2016	2017	2018	2019	2020	2021	2022	2023
Injures (Contravention)	Acc.	41											
	Tent.	1											
	Sous-total	42											
Destruction d'animaux (Contravention)	Acc.	1											
	Sous-total	1											
Dissimulation visage dans lieu public	Acc.											1	
	Sous-total											1	
Autres contraventions CP	Acc.	20		1	1	1	1					2	
	Sous-total	20		1	1	1	1					2	
	Total	63		1	1	1	1					3	

STATISTIQUES POLICIERES DE CRIMINALITE

LIEU DE PERPETRATION: COMMUNE

Schaerbeek

***ANNEXE II: DETAIL PAR CATEGORIE DE DELIT
LOIS SPECIALES***



Schaerbeek

Infraction Lois spéciales

Drogues

			2000	2013	2014	2015	2016	2017	2018	2019	2020	2021	2022	2023	
Détention		Acc.	227	377	657	441	374	308	306	449	539	580	845	186	
		Tent.	1												
		Sous-total	228	377	657	441	374	308	306	449	539	580	845	186	
Usage	Usage en groupe	Acc.	31												
		Tent.	1												
	Usage individuel	Acc.	139												
		Tent.	26												
	Faciliter l'usage	Acc.	2	5	9	8	2	6	1	7	2		2		
	Incitation à l'usage	Acc.		1				2		1			2		
	Désordre, scandale ou danger dans un espace public	Acc.				1	5		2	3		5	4		
	Non spécifié	Acc.		1											
	Sous-total	199	7	9	9	7	8	3	11	2	5	8			
Importation et exportation		Acc.	47	35	58	46	25	11	25	19	15	3	3	1	
		Tent.	3												
		Sous-total	50	35	58	46	25	11	25	19	15	3	3	1	
Fabrication		Acc.		9	8	8	11	18	5	7	14	8	7	5	
		Sous-total		9	8	8	11	18	5	7	14	8	7	5	
Commerce		Acc.	33	91	73	80	62	68	95	110	190	163	170	44	
		Tent.	4			1			1	1		1			
		Sous-total	37	91	73	81	62	68	96	111	190	164	170	44	
Autres		Acc.	15	8	10	5	9	6	10	8	16	13	18	10	
		Tent.	2												
		Sous-total	17	8	10	5	9	6	10	8	16	13	18	10	
		Total	531	527	815	590	488	419	445	605	776	773	1.051	246	



Législation sur les étrangers

			2000	2013	2014	2015	2016	2017	2018	2019	2020	2021	2022	2023
Transmigration illégale	Mariages simulés/blancs sans récompense/contrainte	Acc.	1	11	13	9	16	9	14	3	3	2	5	
		Tent.		9										
	Cohab. légale de complais. sans récompense/contr.	Acc.								1				
	Accès au territoire	Acc.	41	43	40	111	28	39	67	62	57	79	64	29
	Séjour	Acc.	248	600	615	590	422	678	890	776	818	760	850	250
	Éloignement	Acc.			1	1		1	1	4	3	10	9	1
	Pas de port de documents d'identité ou de voyage	Acc.		2	5	10	2	2	1	1		1	1	
	Inscription au registre des étrangers	Acc.	74	1.261	775	560	361	162	123	85	60	49	83	14
Reconnaissance fraudul. sans récompense/contrainte	Acc.												2	
	Sous-total		364	1.926	1.449	1.281	829	891	1.096	932	941	901	1.014	294
Mariages simulés/blancs avec récompense/contrainte	Recours à la contrainte	Acc.		1			1							
	Sous-total			1			1							
Trafic d'êtres humains		Acc.		3	5	4	2	2	8	10	3	1	3	1
	Sous-total			3	5	4	2	2	8	10	3	1	3	1
Traite d'êtres humains		Acc.	25											
		Tent.	1											
	Sous-total		26											
Aide au séjour illégal		Acc.		2	2	1	1	2	1		1	2	1	
	Sous-total			2	2	1	1	2	1		1	2	1	
Non spécifié		Acc.	4	4	4	6	6	26	4	1	1	2	1	1
		Tent.	1											
	Sous-total		5	4	4	6	6	26	4	1	1	2	1	1
Autres		Acc.	7	1	2	1	2	1		1				
		Tent.	1											
	Sous-total		8	1	2	1	2	1		1				
	Total		403	1.937	1.462	1.293	841	922	1.109	944	946	906	1.019	296



Environnement

			2000	2013	2014	2015	2016	2017	2018	2019	2020	2021	2022	2023
Déchets	Déchets par professionnel	Acc.				1				1	3			
	Déchets par particulier	Acc.		1	1	1			3	3	3		4	1
	Déchets par personne indéterminée	Acc.	32											
	Non spécifié	Acc.	1											
	Sous-total		33	1	1	2			3	4	6		4	1
Feux d'artifice		Acc.			1	1	3	1	1	1	1	1	1	
	Sous-total			1	1	3	1	1	1	1	1	1	1	
Autres que déchets	Urbanisme	Acc.	1	1		3	2	8	4		1	2	1	
	Permis d'environnement	Acc.		2	1			5	2	46	2	11	2	
	Bruit	Acc.							1					2
	Pollution de l'eau	Acc.				1								
	Pollution de l'air	Acc.				1								
	Pollution du sol	Acc.			1									
	Autres nuisances en matière d'environnement	Acc.	3		2			2	1	10	1			
	Sous-total		4	3	4	5	2	15	8	56	4	13	3	2
Biodiversité / Faune et flore	Commerce et détention: législation CITES	Acc.			1						1			
	Bien-être animal	Acc.	6	8	4	8	4	4	4	8	4	7	12	2
	Protection de la nature	Acc.	1											
	Permis / autorisation animaux	Acc.		1		1			1		1		2	
	Destruction d'animaux	Acc.	1				1							
	Sous-total		8	9	5	9	5	4	5	8	6	7	14	2
Non spécifié		Acc.	1											
	Sous-total		1											
	Total		46	13	11	17	10	20	17	69	17	21	22	5



Armes et explosifs

			2000	2013	2014	2015	2016	2017	2018	2019	2020	2021	2022	2023
Détention illégale	Arme à feu	Acc.		48	28	57	59	67	48	24	31	22	15	3
	Arme blanche ou non à feu	Acc.		65	77	60	65	47	73	66	67	79	103	16
	Munition	Acc.		3	8	8	8	7	5	5	9	4	5	1
	Pièces/accessoires	Acc.		2	3	1	1	1	1		3		4	
	Non spécifié	Acc.	37	1	1		7	1	1				1	
		Tent.	2											
	Sous-total		39	119	117	126	140	123	128	95	110	105	128	20
Port / transport illégal	Arme à feu	Acc.		7	11	11	7	9	9	7	8	7	6	
	Arme blanche ou non à feu	Acc.		80	64	61	48	50	42	62	60	77	108	30
	Munition	Acc.		1	1		2		2	2				
	Pièces/accessoires	Acc.		1		2			1		1			
	Non spécifié	Acc.	85		1	2					1			
		Tent.	1											
	Sous-total		86	89	77	76	57	59	54	71	70	84	114	30
Commerce illégal	Arme à feu	Acc.		4	1	7	4	3	1	1		2	2	1
	Arme blanche ou non à feu	Acc.		1										
	Munition	Acc.	1											
	Non spécifié	Acc.	3					2	1					
	Sous-total		4	5	1	7	4	5	2	1		2	2	1
Fabrication / réparation illégale	Arme blanche ou non à feu	Acc.											1	
	Pièces/accessoires	Tent.											1	
	Sous-total												2	
Explosifs		Acc.	2	1		2	1	3	1	2	2	1		
		Tent.				1								
	Sous-total		2	1		3	1	3	1	2	2	1		
Autre	Numéro de série	Acc.			1									
	Mesures de sécurité	Acc.			1							1		
	Stockage	Acc.			1	1	2					1		
	Défaut signalement vol ou perte	Acc.					1		1					
	Import / export / transit à un usage militaire	Acc.				1		1						
	Non spécifié	Acc.	15	1										
		Tent.	1											
	Sous-total		16	1	3	2	3	1	1			2		
	Total		147	215	198	214	205	191	186	169	182	194	246	51

FPF/DGR/DRI/BIPOL - Statistiques policières de criminalité (date de clôture: 22/09/2023)
 Les données pour les années 2001 jusqu'à 2012 ne sont plus publiées mais restent disponibles sur demande auprès du service BIPOL.
 Les données pour 2023 ne concernent que le 1er trimestre.



Protection de la personne

			2000	2013	2014	2015	2016	2017	2018	2019	2020	2021	2022	2023
Discrimination	Racisme et xénophobie	Acc.	21	6	13	9	8	18	19	13	19	8	8	2
	Fondée sur son orientation sexuelle (homophobie)	Acc.		1	3	3	3		6	2	2	2	2	1
	Fondée sur le sexe (sexisme)	Acc.							1	1	2	3	4	1
	Fondée sur conviction religieuse ou philosophique	Acc.							1		1	1	3	
	Non spécifié	Acc.			1			1						
	Autre discrimination	Acc.			1			2	1	2	2	1	1	1
	Sous-total		21	7	18	12	11	21	28	18	26	15	18	5
Négationnisme et révisionnisme	Négationnisme	Acc.				1								
	Sous-total				1									
Délit de presse		Acc.							1					
	Sous-total								1					
Droits d'auteur		Acc.	14	6	1			2					1	
	Sous-total		14	6	1			2					1	
Protection de la vie privée		Acc.	16	5	5	4	12	3	8	16	6	5	2	
		Tent.	1											
		Sous-total	17	5	5	4	12	3	8	16	6	5	2	
Caméras de surveillance		Acc.		3	2	3	1	4	1	5			1	
		Sous-total		3	2	3	1	4	1	5			1	
Droit à l'image		Acc.		2	3	2	3	1	9	7	5	13	2	
		Sous-total		2	3	2	3	1	9	7	5	13	2	
Non spécifié		Acc.				2	1			1		2		
		Sous-total				2	1			1		2		
Autres		Acc.	11	1	2	2	2		1	2	1	1	1	
		Sous-total	11	1	2	2	2		1	2	1	1	1	
	Total		63	24	31	24	31	32	48	49	38	36	25	5



Schaerbeek

Infraction Lois spéciales

Hormones et dopage

		2000	2013	2014	2015	2016	2017	2018	2019	2020	2021	2022	2023
Détention	Acc.		3	3	1	1	3	5	3	2	4	2	
	Sous-total:		3	3	1	1	3	5	3	2	4	2	
Fabrication et distribution	Acc.								1				
	Sous-total:								1				
Non spécifié	Acc.					1							
	Sous-total:					1							
	Total:		3	3	1	2	3	5	4	2	4	2	

Loi du football

		2000	2013	2014	2015	2016	2017	2018	2019	2020	2021	2022	2023
Jet d'objets	Acc.											1	
	Sous-total:											1	
Inciter à la haine ou à l'emportement	Acc.											1	
	Sous-total:											1	
	Total:											2	

Sécurité privée

		2000	2013	2014	2015	2016	2017	2018	2019	2020	2021	2022	2023
Entreprises de gardiennage / de sécurité	Acc.	12			2	1			1			2	
	Sous-total:	12			2	1			1			2	
Mercenaires	Acc.					1							
	Sous-total:					1							
	Total:	12			2	2			1			2	



Protection de la jeunesse

		2000	2013	2014	2015	2016	2017	2018	2019	2020	2021	2022	2023
Législation sur l'obligation scolaire	Acc.	20	16	11	7	12	9	10	27	20	11	11	1
	Sous-total:	20	16	11	7	12	9	10	27	20	11	11	1
Législation sur la protection de la jeunesse	Acc.	17	116	117	129	118	113	146	169	165	161	145	36
	Sous-total:	17	116	117	129	118	113	146	169	165	161	145	36
Non spécifié	Acc.	1	1	5	6	10	5	8	5	3		2	
	Tent.	1											
	Sous-total:	2	1	5	6	10	5	8	5	3		2	
	Total:	39	133	133	142	140	127	164	201	188	172	158	37

Code pénal social

		2000	2013	2014	2015	2016	2017	2018	2019	2020	2021	2022	2023
Harcèlement au travail	Acc.		5	10	7	6	8	13	12	8	17	5	4
	Sous-total:		5	10	7	6	8	13	12	8	17	5	4
Violence au travail	Acc.					1	3	2					
	Sous-total:					1	3	2					
Mise en danger du travailleur	Acc.							1				1	
	Sous-total:							1				1	
Temps de travail	Acc.		1	1	2	1		6	2	2		1	
	Sous-total:		1	1	2	1		6	2	2		1	
Rémunération et autres avantages patrimoniaux	Acc.				1			1		1			
	Sous-total:				1			1		1			
Travail illégal	Acc.	9	7	5		3	1	1	3	4	3	3	
	Sous-total:	9	7	5		3	1	1	3	4	3	3	
Fraude sociale aux cotisations (travail au noir)	Acc.		65	50	57	56	45	59	38	27	15	11	3
	Sous-total:		65	50	57	56	45	59	38	27	15	11	3
Documents sociaux	Acc.		3	1				1				1	
	Sous-total:		3	1				1				1	
Relations collectives de travail	Acc.							1					
	Sous-total:							1					



Code pénal social

		2000	2013	2014	2015	2016	2017	2018	2019	2020	2021	2022	2023
Surveillance et contrôle	Acc.				2								
	Sous-total:				2								
Sécurité sociale	Acc.	2	3	6	4	2	2	1					
	Sous-total:	2	3	6	4	2	2	1					
Infr. contre foi publique en droit pénal social	Acc.		10	23	31	24	24	19	14	7	9	13	5
	Sous-total:		10	23	31	24	24	19	14	7	9	13	5
Escroquerie en droit pénal social	Acc.		8	6	6	9	5	7	6	4		3	2
	Sous-total:		8	6	6	9	5	7	6	4		3	2
Autres	Acc.		6	5	3	4	1	1	1	2	3	2	1
	Sous-total:		6	5	3	4	1	1	1	2	3	2	1
	Total:	11	108	107	113	106	89	113	76	55	47	40	15

Ivresse et alcool

		2000	2013	2014	2015	2016	2017	2018	2019	2020	2021	2022	2023
Ivresse publique	Acc.	57	101	74	62	53	52	79	124	137	148	136	36
	Sous-total:	57	101	74	62	53	52	79	124	137	148	136	36
Heure de fermeture d'établiss. hôteliers	Acc.				1	1	19	18	9	6		15	
	Sous-total:				1	1	19	18	9	6		15	
Distillerie clandestine	Acc.	6											
	Sous-total:	6											
Servir de l'alcool à une personne ivre	Acc.					1							
	Sous-total:					1							
Législation relative aux débits de boissons	Acc.										1		4
	Sous-total:										1		4
Non spécifié	Acc.						1						
	Sous-total:						1						
Autres	Acc.	1											
	Sous-total:	1											
	Total:	64	101	74	63	55	72	97	133	143	149	151	40



Législation sur les élections

		2000	2013	2014	2015	2016	2017	2018	2019	2020	2021	2022	2023
	Acc.	3											
	Sous-total:	3											
	Total:	3											

Registre de population

		2000	2013	2014	2015	2016	2017	2018	2019	2020	2021	2022	2023
	Acc.	61	823	1.221	1.199	1.296	1.387	1.296	1.078	864	828	832	206
	Sous-total:	61	823	1.221	1.199	1.296	1.387	1.296	1.078	864	828	832	206
	Total:	61	823	1.221	1.199	1.296	1.387	1.296	1.078	864	828	832	206

Carte d'identité

		2000	2013	2014	2015	2016	2017	2018	2019	2020	2021	2022	2023
Pas en possession	Acc.	25	18	13	16	11	3	8	5	31	29	40	1
	Sous-total:	25	18	13	16	11	3	8	5	31	29	40	1
Refus de présentation	Acc.	6		1	1	2	2		1		2	4	
	Sous-total:	6		1	1	2	2		1		2	4	
Endommagée	Acc.	10	2	4	1	3	1	2		1			
	Sous-total:	10	2	4	1	3	1	2		1			
Photo	Acc.							1					
	Sous-total:							1					
Non spécifié	Acc.		19	9	5	1	2	1	1	1			
	Sous-total:		19	9	5	1	2	1	1	1			
Autres	Acc.	3		1		1			1		1		
	Sous-total:	3		1		1			1		1		
	Total:	44	39	28	23	18	8	12	8	33	32	44	1



Santé publique

		2000	2013	2014	2015	2016	2017	2018	2019	2020	2021	2022	2023
Art de guérir, art infirmier, etc.	Acc.		1	1	1								
	Sous-total:		1	1	1								
Politique de la santé	Acc.									32	32		1
	Sous-total:									32	32		1
Interdiction de fumer	Acc.	19	109	78	57	50	62	90	52	18	17	27	3
	Sous-total:	19	109	78	57	50	62	90	52	18	17	27	3
Législation médicaments	Acc.	1									8	63	10
	Sous-total:	1									8	63	10
Denrées alimentaires	Acc.	16	3	5	5	7				1	1	2	
	Sous-total:	16	3	5	5	7				1	1	2	
Refus ou négligence respect mesures	Acc.									2.463	787	104	
	Sous-total:									2.463	787	104	
Non spécifié	Acc.				1			1			1		
	Sous-total:				1			1			1		
Autres	Acc.	14	1		1		1			119	18		
	Sous-total:	14	1		1		1			119	18		
	Total:	50	114	84	65	57	63	91	52	2.633	864	196	14



Travail

		2000	2013	2014	2015	2016	2017	2018	2019	2020	2021	2022	2023
Règlement général protection du travail	Acc.	1					1				1		
	Sous-total:	1					1				1		
Commerce ambulant	Acc.	24	35	5	2	2	2		2	2	5	4	2
	Tent.	2											
	Sous-total:	26	35	5	2	2	2		2	2	5	4	2
Protection professions libérales et intellec.	Acc.	1											
	Sous-total:	1											
Infractions mesure interdiction professionnelle	Acc.			1									3
	Sous-total:			1									3
Fraude sociale aux cotisations (travail au noir)	Acc.	42		3	1	6	4		2	1			
	Sous-total:	42		3	1	6	4		2	1			
Accès à l'exercice d'une profession	Acc.	5			1								
	Sous-total:	5			1								
Travailleurs étrangers	Acc.	3	6		1		1	1	1				
	Sous-total:	3	6		1		1	1	1				
Repos hebdomadaire obligatoire	Acc.	1	13	41	18	4	3	2	4	9		6	1
	Sous-total:	1	13	41	18	4	3	2	4	9		6	1
Non spécifié	Acc.					1	1					1	
	Sous-total:					1	1					1	
Autres	Acc.	6	1			1							
	Sous-total:	6	1			1							
	Total:	85	55	50	23	14	12	3	9	12	6	11	6



Protection des revenus publics

		2000	2013	2014	2015	2016	2017	2018	2019	2020	2021	2022	2023
Douane et accises	Acc.		4	3	3	1	1	2	4	2	1	2	
	Sous-total:		4	3	3	1	1	2	4	2	1	2	
Taxe de circulation / TMC	Acc.								1				
	Sous-total:								1				
Fraude sociale aux allocations	Acc.		1	1	1	1	2	2	1	5	4	1	1
	Sous-total:		1	1	1	1	2	2	1	5	4	1	1
Fraude TVA	Acc.		8	1	6	1		2	1			1	1
	Sous-total:		8	1	6	1		2	1			1	1
Fraude fiscale - impôts sur le revenu	Acc.	1	2	7	5	1	2	2			1		1
	Sous-total:	1	2	7	5	1	2	2			1		1
Fraude autres revenus publics	Acc.	12			2								
	Sous-total:	12			2								
Non spécifié	Acc.	2			5		1		1			1	
	Sous-total:	2			5		1		1			1	
	Total:	15	15	12	22	4	6	8	8	7	6	5	3



Législation économique

		2000	2013	2014	2015	2016	2017	2018	2019	2020	2021	2022	2023
Concurrence	Acc.									1			
	Sous-total:									1			
Sociétés	Acc.	3	91	107	115	93	47	45	75	42	11	10	1
	Sous-total:	3	91	107	115	93	47	45	75	42	11	10	1
Instruments financiers	Acc.	1		8	2					1			
	Sous-total:	1		8	2					1			
Contrefaçon de droits de propriété intellectuelle	Acc.		7	1		2		1		2			
	Sous-total:		7	1		2		1		2			
Autres	Acc.		1					1	1			1	
	Sous-total:		1					1	1			1	
	Total:	4	99	116	117	95	47	47	76	46	11	11	1

Pratiques commerciales

		2000	2013	2014	2015	2016	2017	2018	2019	2020	2021	2022	2023
Pratiques du marché et protection du consommateur	Acc.	126	42	23	12	17	17	9	8		2		
	Tent.	1											
	Sous-total:	127	42	23	12	17	17	9	8		2		
Réglementation des prix	Acc.	1											
	Sous-total:	1											
Registre de commerce	Acc.	2	8	7	1	1							
	Sous-total:	2	8	7	1	1							
Autres	Acc.	13	103	59	42	106	95	226	86	43	27	64	13
	Sous-total:	13	103	59	42	106	95	226	86	43	27	64	13
	Total:	143	153	89	55	124	112	235	94	43	29	64	13



Autres lois spéciales

		2000	2013	2014	2015	2016	2017	2018	2019	2020	2021	2022	2023
Transport	Acc.	1	4	2	1	3		1		1	2	2	
	Sous-total:	1	4	2	1	3		1		1	2	2	
Prévention: incendies, explosions, accidents	Acc.		21	4	8	15	14	10	6	2	5	4	
	Sous-total:		21	4	8	15	14	10	6	2	5	4	
Loteries et jeux de hasard	Acc.	2	13	9	6	5	3	4	10	1	6	4	1
	Sous-total:	2	13	9	6	5	3	4	10	1	6	4	1
Infr. dans le secteur audiovisuel	Acc.	1			1								
	Sous-total:	1			1								
Energie	Acc.	1											
	Sous-total:	1											
Incitation à certains crimes	Acc.							1				1	
	Sous-total:							1				1	
Dégradation involontaire câbles télécommunication	Acc.									1			
	Sous-total:									1			
Infractions Loi police chemins de fer	Acc.			14	17	80	67	25	36	70	34	51	15
	Tent.				1								
	Sous-total:			14	18	80	67	25	36	70	34	51	15
Réorganisation judiciaire/continuité entreprises	Acc.										1		
	Sous-total:										1		
Protection (pièce de l') uniforme policier	Acc.							1	1				
	Sous-total:							1	1				
Moyens de communications électroniques	Acc.									2	1	1	
	Sous-total:									2	1	1	
Autres	Acc.	14	5	3	1		1	1	3	2		1	
	Sous-total:	14	5	3	1		1	1	3	2		1	
	Total:	19	43	32	35	103	85	43	56	79	49	64	16

STATISTIQUES POLICIERES DE CRIMINALITE

LIEU DE PERPETRATION: COMMUNE

Schaerbeek

***ANNEXE III: DETAIL
FIGURES CRIMINELLES / PHENOMENES***



Schaerbeek

FC Vol moyen de transport

		2000	2013	2014	2015	2016	2017	2018	2019	2020	2021	2022	2023
Vol de voiture	Acc.	573	171	182	156	153	135	143	105	68	80	74	20
	Tent.	62	27	17	13	10	10	12	11	7	5	6	4
	Total	635	198	199	169	163	145	155	116	75	85	80	24
Vol de moto	Acc.	27	44	37	33	50	45	27	28	28	28	31	7
	Tent.					4	1	1	1	2	2		
	Total	27	44	37	33	54	46	28	29	30	30	31	7
Carjacking	Acc.	22	6	11	5	7	6	7	4	2		9	
	Tent.	5					1		1				
	Total	27	6	11	5	7	7	7	5	2		9	
Homejacking	Acc.	3	1			1							
	Tent.	1											
	Total	4	1			1							
Vol dans les garages	Acc.		6	6	8	16	12	7	3	5	1	4	
	Tent.			1									
	Total		6	7	8	16	12	7	3	5	1	4	
Vol de vélomoteur	Acc.	30	23	25	30	37	33	26	46	34	29	38	5
	Tent.	1				1	1	1	2	1		2	1
	Total	31	23	25	30	38	34	27	48	35	29	40	6
Vol de vélo	Acc.	76	135	126	190	194	231	245	227	281	297	439	99
	Tent.	1		1	4	4	2	2	5	7	4	18	1
	Total	77	135	127	194	198	233	247	232	288	301	457	100



FC Cambriolage

		2000	2013	2014	2015	2016	2017	2018	2019	2020	2021	2022	2023
Cambriolage dans habitation	Acc.	465	489	506	480	485	526	443	318	299	292	334	85
	Tent.	182	221	251	228	229	269	218	192	173	203	191	52
	Total	647	710	757	708	714	795	661	510	472	495	525	137
Cambriolage ds entreprise ou commerce	Acc.	325	138	162	141	146	163	120	111	92	95	97	44
	Tent.	95	69	60	56	69	58	48	33	36	41	45	18
	Total	420	207	222	197	215	221	168	144	128	136	142	62
Cambriolage ds service public ou bâtiment administ	Acc.	76	12	31	22	34	25	34	20	20	11	31	3
	Tent.	25	10	14	18	12	12	14	8	7	13	16	3
	Total	101	22	45	40	46	37	48	28	27	24	47	6
Vol au béliier	Acc.	1						4					
	Total	1						4					
Cambriolage dans bâtiment (total)	Acc.	865	637	696	640	663	711	595	447	411	398	462	132
	Tent.	302	297	324	301	309	339	280	233	216	256	252	73
	Total	1.167	934	1.020	941	972	1.050	875	680	627	654	714	205

FC Vol autre

		2000	2013	2014	2015	2016	2017	2018	2019	2020	2021	2022	2023
Vol à main armée	Acc.	143	106	59	68	79	65	94	79	59	70	81	25
	Tent.	19	16	8	14	10	11	20	18	12	19	11	3
	Total	162	122	67	82	89	76	114	97	71	89	92	28
Vol avec violence sans arme	Acc.	400	346	315	392	383	363	397	414	318	319	420	86
	Tent.	44	44	44	43	52	40	38	42	47	46	76	10
	Total	444	390	359	435	435	403	435	456	365	365	496	96
Vol dans ou sur un véhicule	Acc.	1.628	827	792	668	763	772	726	750	786	832	934	290
	Tent.	464	366	223	162	193	179	181	160	142	181	204	90
	Total	2.092	1.193	1.015	830	956	951	907	910	928	1.013	1.138	380
Sacjacking dans une voiture	Acc.		17	2	3	2	1	2	1		3		
	Total		17	2	3	2	1	2	1		3		



FC Vol autre

		2000	2013	2014	2015	2016	2017	2018	2019	2020	2021	2022	2023
Vol d'armes et explosifs	Acc.	14	15	10	8	20	8	12	7	22	9	17	4
	Tent.	1		1	1						1		
	Total	15	15	11	9	20	8	12	7	22	10	17	4
Steaming	Acc.		2	2	1	1	2	3	4	3		1	1
	Total		2	2	1	1	2	3	4	3		1	1
Arrachage de sac à main	Acc.	70	38	34	27	22	17	30	20	13	12	14	2
	Tent.	5		3									
	Total	75	38	37	27	22	17	30	20	13	12	14	2
Vol à l'arraché	Acc.	165	174	131	184	210	190	246	230	174	185	182	50
	Tent.	8	7	5	16	16	6	15	8	7	6	10	5
	Total	173	181	136	200	226	196	261	238	181	191	192	55
Vol à la tire	Acc.	635	1.074	809	769	781	895	1.255	1.422	974	1.019	1.125	383
	Tent.	11	6	5	6	4	18	30	20	18	9	12	5
	Total	646	1.080	814	775	785	913	1.285	1.442	992	1.028	1.137	388
Vol à l'étalage	Acc.	81	71	57	82	77	76	87	113	111	89	129	33
	Tent.	2	2	2	3	2	2		2	2	3	2	1
	Total	83	73	59	85	79	78	87	115	113	92	131	34
Vol par ruse	Acc.	128	242	202	234	180	237	252	187	146	127	129	34
	Tent.	12	19	15	15	11	11	8	16	14	14	8	4
	Total	140	261	217	249	191	248	260	203	160	141	137	38
Vol de métaux	Acc.	10	41	13	6	5	12	12	21	14	16	24	8
	Tent.					1		2	1			1	
	Total	10	41	13	6	6	12	14	22	14	16	25	8
Vol sur les chantiers	Acc.	17	14	12	23	18	13	10	17	19	26	20	4
	Tent.	1			3	4	2	1	1		1	1	
	Total	18	14	12	26	22	15	11	18	19	27	21	4



FC Vol autre

		2000	2013	2014	2015	2016	2017	2018	2019	2020	2021	2022	2023
Home-invasion	Acc.			2	5	1	4	4	6	5	2	1	
	Tent.			1		1	1				1		
	Total			3	5	2	5	4	6	5	3	1	
Vol d'animaux	Acc.	4			4		1	2	2		2	2	
	Tent.												
	Total	4			4		1	2	2		2	2	
Vol de cargaison	Acc.			3		1		2	1	1	1		
	Tent.		1								1		1
	Total		1	3		1		2	1	1	2		1

Criminalité ICT

		2000	2013	2014	2015	2016	2017	2018	2019	2020	2021	2022	2023
Fraude de cartes de paiements	Acc.	9	116	141	180	154	181	205	177	182	279	324	76
	Tent.		5	14	17	13	4	14	4		4	4	1
	Total	9	121	155	197	167	185	219	181	182	283	328	77
Phishing	Acc.		3		2	4		6	8	5	5	6	
	Tent.					1			2			1	
	Total		3		2	5		6	10	5	5	7	
Ransomware	Acc.					1			3	1			
	Tent.						1						
	Total					1	1		3	1			
Shouldersurfing	Acc.		30	36	32	54	75	68	33	14	7	14	
	Tent.				2	2	1		1				
	Total		30	36	34	56	76	68	34	14	7	14	
Skimming	Acc.		4	16	6	11	8	6	3	4	2	7	
	Tent.					1	1	1			1		
	Total		4	16	6	12	9	7	3	4	3	7	



FC Autre

		2000	2013	2014	2015	2016	2017	2018	2019	2020	2021	2022	2023
Violence contre les métiers d'intérêt général	Acc.	15	40	34	31	34	35	37	50	37	56	50	10
	Tent.	1				1							
	Total	16	40	34	31	35	35	37	50	37	56	50	10
Viol collectif	Acc.	2	5	1	5	9	7	5	4	6	6	7	
	Tent.	1			1			1	1	2			
	Total	3	5	1	6	9	7	6	5	8	6	7	
Graffiti	Acc.		48	68	54	25	24	24	20	29	28	24	7
	Tent.				1								
	Total		48	68	55	25	24	24	20	29	28	24	7
Dégradation de voiture	Acc.	13	478	390	442	367	388	367	401	391	411	400	89
	Total	13	478	390	442	367	388	367	401	391	411	400	89
Rixe au couteau	Acc.	3	12	10	7	10	12	14	8	12	19	18	2
	Tent.	2		2	2	8	3	8	2	2	2	4	
	Total	5	12	12	9	18	15	22	10	14	21	22	2

PH Violence intrafamiliale (VIF)

		2000	2013	2014	2015	2016	2017	2018	2019	2020	2021	2022	2023
VIF: physique, dans le couple	Acc.	115	260	233	244	212	278	290	286	275	230	297	54
	Tent.	2				4	2	3				1	
	Total	117	260	233	244	216	280	293	286	275	230	298	54
VIF: physique, envers des descendants	Acc.	20	51	45	48	63	68	50	65	56	52	55	14
	Tent.	2	1	1		4	4		3	2	3	8	1
	Total	22	52	46	48	67	72	50	68	58	55	63	15
VIF: physique, envers d'autres membres	Acc.	111	33	38	45	42	59	57	47	45	40	59	7
	Tent.					2	1	1	1		1	1	
	Total	111	33	38	45	44	60	58	48	45	41	60	7



PH Violence intrafamiliale (VIF)

		2000	2013	2014	2015	2016	2017	2018	2019	2020	2021	2022	2023
VIF: sexuelle, dans le couple	Acc.		6	3	2	1	1	3	2		1		
	Tent.						1	1	1				
	Total		6	3	2	1	2	4	3		1		
VIF: sexuelle, envers des descendants	Acc.	4	3	3	3	3	3	5	1	7	6	4	
	Tent.						1	1					
	Total	4	3	3	3	3	4	6	1	7	6	4	
VIF: sexuelle, envers d'autres membres	Acc.								2	1			1
	Tent.												
	Total								2	1			1
VIF: psychique, dans le couple	Acc.	106	127	121	118	143	137	150	138	90	96	87	30
	Tent.												
	Total	106	127	121	118	143	137	150	138	90	96	87	30
VIF: psychique, envers des descendants	Acc.		10	5	10	23	27	15	9	7	15	12	3
	Tent.												
	Total		10	5	10	23	27	15	9	7	15	12	3
VIF: psychique, envers d'autres membres	Acc.	3	10	12	15	19	16	21	16	17	14	14	
	Tent.												
	Total	3	10	12	15	19	16	21	16	17	14	14	
VIF: économique, dans le couple	Acc.	4	10	5	20	18	13	11	13	8	5	10	3
	Tent.				1	1			1				
	Total	4	10	5	21	19	13	11	14	8	5	10	3
VIF: économique, envers des descendants	Acc.	3	1		2	3		1	1	4	2	1	1
	Tent.					1						1	
	Total	3	1		2	4		1	1	4	2	2	1
VIF: économique, envers d'autres membres	Acc.	66	28	26	24	11	17	21	38	31	27	18	6
	Tent.	6		1	1	1		2			1		
	Total	72	28	27	25	12	17	23	38	31	28	18	6



PH Hormones et dopage

		2000	2013	2014	2015	2016	2017	2018	2019	2020	2021	2022	2023
Dopage humain	Acc.	6	3	4	1	4	3	6	5	3	5	3	1
	Total	6	3	4	1	4	3	6	5	3	5	3	1
Engraissement illégal	Acc.			1		1		1		1		1	
	Total			1		1		1		1		1	

PH Drogues

		2000	2013	2014	2015	2016	2017	2018	2019	2020	2021	2022	2023
Vente de cocaïne	Acc.		18	8	15	13	15	16	27	37	50	51	8
	Tent.				1								
	Total		18	8	16	13	15	16	27	37	50	51	8
Import-export de cocaïne	Acc.		3	2	2	1	1					1	
	Total		3	2	2	1	1					1	
Import-export de drogues synthétiques	Acc.	1	3	3	1	1	1	2					
	Total	1	3	3	1	1	1	2					
Vente de drogues synthétiques	Acc.		1	2	3	2	1	3	5	9	22	26	5
	Total		1	2	3	2	1	3	5	9	22	26	5
Production de cannabis (culture)	Acc.		3	6	3	9	14		2	5	4	1	2
	Total		3	6	3	9	14		2	5	4	1	2
Import-export de cannabis en grande quantité	Acc.			1		1		1	1				
	Total			1		1		1	1				
Vente de cannabis en grande quantité	Acc.			1	1		1	2			1	1	
	Total			1	1		1	2			1	1	
Import-export d'héroïne	Acc.		2	7	4	5		2					
	Total		2	7	4	5		2					
Vente-traffic d'héroïne	Acc.	3	13	8	6		7	6	8	10	4	3	
	Total	3	13	8	6		7	6	8	10	4	3	



PH Trafic d'armes

		2000	2013	2014	2015	2016	2017	2018	2019	2020	2021	2022	2023
Commerce et production d'arme à feu et mun.	Acc.	1	2	2	8	4	3	1	1		2	2	1
	Tent.											1	
	Total	1	2	2	8	4	3	1	1		2	3	1
Commerce et production d'arme non à feu	Acc.	1	1									1	
	Tent.												
	Total	1	1									1	

PH Traite des êtres humains

		2000	2013	2014	2015	2016	2017	2018	2019	2020	2021	2022	2023
TEH - exploitation économique	Acc.	3		1		1	2		3	2	1	1	2
	Tent.					1							
	Total	3		1		2	2		3	2	1	1	2
TEH - exploitation sexuelle	Acc.	51	49	20	22	25	25	17	20	11	20	17	10
	Tent.	2	1						1				
	Total	53	50	20	22	25	25	17	21	11	20	17	10

PH Violence dans l'espace public

		2000	2013	2014	2015	2016	2017	2018	2019	2020	2021	2022	2023
Violence physique (transport public)	Acc.	58	95	82	81	61	69	76	87	79	98	82	23
	Tent.	3	1		2	3	1	2	4		6	2	1
	Total	61	96	82	83	64	70	78	91	79	104	84	24
Violence physique (voie publique)	Acc.	310	329	309	307	314	335	376	391	406	392	504	87
	Tent.	15	7	12	6	16	9	10	12	12	9	14	2
	Total	325	336	321	313	330	344	386	403	418	401	518	89
Violence physique (autre endroit public)	Acc.	9	14	16	15	7	10	11	21	15	18	29	1
	Tent.	2		1				1	1	1	1		
	Total	11	14	17	15	7	10	12	22	16	19	29	1
Violence physique (endroit accessible au public)	Acc.	100	99	102	90	98	75	103	95	82	73	80	21
	Tent.	5		1	2	3	2	3	2	1	1	1	1
	Total	105	99	103	92	101	77	106	97	83	74	81	22



PH Violence dans l'espace public

		2000	2013	2014	2015	2016	2017	2018	2019	2020	2021	2022	2023
Violence sexuelle (transport public)	Acc.	11	10	6	8	11	17	16	17	15	25	18	3
	Tent.						1		1		1		
	Total	11	10	6	8	11	18	16	18	15	26	18	3
Violence sexuelle (voie publique)	Acc.	17	15	13	18	19	22	20	26	21	22	22	7
	Tent.	1		1				1				1	
	Total	18	15	14	18	19	22	21	26	21	22	23	7
Violence sexuelle (autre endroit public)	Acc.	3	3	1		3	3	4	1	1	1	3	
	Tent.									2			
	Total	3	3	1		3	3	4	1	3	1	3	
Violence sexuelle (endroit accessible au public)	Acc.	15	13	7	6	9	12	12	13	18	20	5	4
	Tent.	2	1						1	1	1		
	Total	17	14	7	6	9	12	12	14	19	21	5	4
Violence psychique (transport public)	Acc.	97	69	65	45	49	54	56	51	52	35	45	11
	Tent.												
	Total	97	69	65	45	49	54	56	51	52	35	45	11
Violence psychique (voie publique)	Acc.	208	226	247	238	242	214	225	283	287	265	295	66
	Tent.	7		1			1		1				
	Total	215	226	248	238	242	215	225	284	287	265	295	66
Violence psychique (autre endroit public)	Acc.	31	23	14	16	11	11	10	21	21	17	11	1
	Tent.												
	Total	31	23	14	16	11	11	10	21	21	17	11	1
Violence psychique (endroit accessible au public)	Acc.	78	122	109	106	118	84	89	90	87	78	48	19
	Tent.	6					1						
	Total	84	122	109	106	118	85	89	90	87	78	48	19
Vol à main armée (transport public)	Acc.	12	6	5	4	5	4	13	12	8	5	4	5
	Tent.	1	3				1	5		1	4	1	
	Total	13	9	5	4	5	5	18	12	9	9	5	5
Vol à main armée (voie publique)	Acc.	68	47	29	34	38	29	50	36	23	36	44	11
	Tent.	9	7	6	5	5	5	5	7	5	4	5	3
	Total	77	54	35	39	43	34	55	43	28	40	49	14



PH Violence dans l'espace public

		2000	2013	2014	2015	2016	2017	2018	2019	2020	2021	2022	2023
Vol à main armée (autre endroit public)	Acc.		6	2	1	3	2	1	1			2	
	Tent.		1				1						
	Total		7	2	1	3	3	1	1			2	
Vol à main armée (endroit accessible au public)	Acc.	49	33	17	17	22	18	22	23	19	24	24	5
	Tent.	6	3		4	4	3	6	6	5	11	3	
	Total	55	36	17	21	26	21	28	29	24	35	27	5
Vol avec violence sans arme (transport public)	Acc.	38	77	44	64	55	59	71	79	58	68	70	25
	Tent.	5	5	6	3	4	6	7	5	5	7	8	3
	Total	43	82	50	67	59	65	78	84	63	75	78	28
Vol avec violence sans arme (voie publique)	Acc.	289	214	199	243	245	231	264	270	207	198	256	52
	Tent.	27	26	24	24	32	19	14	23	23	17	31	5
	Total	316	240	223	267	277	250	278	293	230	215	287	57
Vol avec violence sans arme (autre endroit public)	Acc.	5	7	11	12	15	5	6	9	8	4	11	1
	Tent.				2	5						1	
	Total	5	7	11	14	20	5	6	9	8	4	12	1
Vol avec violence sans arme (endr. acces. au pub.)	Acc.	32	25	29	38	27	27	18	22	21	17	24	1
	Tent.	4	4	4	3	1	3	1	8	2	3	5	1
	Total	36	29	33	41	28	30	19	30	23	20	29	2



PH Autre

		2000	2013	2014	2015	2016	2017	2018	2019	2020	2021	2022	2023
Faux policiers	Acc.		6	14	6	5	1	4	2	2			1
	Tent.	1	2		4				2				
	Total	1	8	14	10	5	1	4	4	2			1
Terrorisme, extrémisme et radicalisme	Acc.		5	9	21	31	7	11	7	9	7	4	
	Tent.				1			1					
	Total		5	9	22	31	7	12	7	9	7	4	
Cyberharcèlement	Acc.	35	78	101	106	143	132	142	153	141	153	153	31
	Total	35	78	101	106	143	132	142	153	141	153	153	31
Fraude à l'identité	Acc.	94	175	171	202	230	184	131	163	166	131	121	33
	Tent.	1	3	4	6	3	12	11	11	3	4	7	2
	Total	95	178	175	208	233	196	142	174	169	135	128	35

STATISTIQUES POLICIERES DE CRIMINALITE

LIEU DE PERPETRATION: COMMUNE

Schaerbeek

***ANNEXE IV: FAITS ENREGISTRES
NON CRIMINELS***



Schaerbeek

Faits non criminels

Maladies / Décès / Disparition

	2000	2013	2014	2015	2016	2017	2018	2019	2020	2021	2022	2023
Suicide	42	53	34	35	46	45	49	43	51	30	45	9
Personne malade	54	136	142	146	185	172	148	198	256	240	235	65
Décès suspect	15	15	18	16	14	23	23	18	19	20	24	4
Décès naturel	15	24	14	24	21	19	26	21	28	37	36	7
Disparition (personne disparue)	187	194	269	296	287	362	394	367	221	260	298	62
Accident (sauf roulage)	8	22	26	14	15	16	8	10	15	25	17	3
Cadavre non identifié						1						
Personne amnésique		1	2									
Non spécifié					5	1	3	4	3	6	3	2
Autres	7	2	1		1			1		3		
Total	328	447	506	531	574	639	651	662	593	621	658	152

Appels

	2000	2013	2014	2015	2016	2017	2018	2019	2020	2021	2022	2023
Alarme	1											
Appels	3	1	2	5	4	1	1	1	3	1	3	1
Total	4	1	2	5	4	1	1	1	3	1	3	1



Problèmes sociaux

	2000	2013	2014	2015	2016	2017	2018	2019	2020	2021	2022	2023
Différends familiaux	23	17	20	16	11	19	19	34	43	53	38	9
Différend (pas de coups)	7	9	11	10	7	7	8	12	19	13	16	4
Affaire civile	7	18	11	13	4	9	23	10	12	11	14	1
Protection de la jeunesse	108	119	160	148	113	112	90	84	113	94	83	18
Non spécifié					1				1			
Autres	8	5	10	5	12	10	5	3	6	13	12	3
Total	153	168	212	192	148	157	145	143	194	184	163	35

Catastrophes

	2000	2013	2014	2015	2016	2017	2018	2019	2020	2021	2022	2023
Fuite de gaz	1		1	1				2	1	2	3	
Eboulement										1		
Affaissement					1							1
Catastrophe naturelle			1		1							
Dégâts tempête			2		2	1	2	4	4	4	8	1
Dégâts eau		1		1					1			
Autres	2				1					1	1	
Total	3	1	4	2	5	1	2	6	6	8	12	2

Ordre public

	2000	2013	2014	2015	2016	2017	2018	2019	2020	2021	2022	2023
Manifestation			1			1						
Troubles	6	9	1	11	8	16	18	47	42	37	50	6
Autres		1	1	1		3		1			1	
Total	6	10	3	12	8	20	18	48	42	37	51	6



Agissements suspects

	2000	2013	2014	2015	2016	2017	2018	2019	2020	2021	2022	2023
	104	25	30	51	76	42	20	16	24	13	12	6
Total	104	25	30	51	76	42	20	16	24	13	12	6

Objets trouvés

	2000	2013	2014	2015	2016	2017	2018	2019	2020	2021	2022	2023
	10	3	10	5	10	9	12	15	13	11	19	
Total	10	3	10	5	10	9	12	15	13	11	19	

Objets perdus

	2000	2013	2014	2015	2016	2017	2018	2019	2020	2021	2022	2023
	204	4.197	4.118	4.256	4.285	4.338	4.057	3.876	3.187	3.200	3.382	794
Total	204	4.197	4.118	4.256	4.285	4.338	4.057	3.876	3.187	3.200	3.382	794

Autres non-infractions

	2000	2013	2014	2015	2016	2017	2018	2019	2020	2021	2022	2023
Ordonnance de capture		9	17	13	14	35	22	35	29	36	95	19
Réhabilitation								2				
Non-respect des conditions	1	8	22	14	30	30	22	24	53	68	83	10
Procès-verbal d'information	149	67	107	119	95	97	90	95	98	108	101	21
Notification		19	12	14	25	7	14	5	2	5	8	
Dégradation involontaire câbles (non-télécom)				1				1				
Comportement lié à une radicalisation violente					1	1	1		1	2	1	
Demande signalement surveillance électronique						4	2	2	1	37	130	44
Fonction de contrôle armes		2	4	2	5	1	2	2	3	6	14	1
Non spécifié				3			8	4		1	1	
Autres non infractions	21											
Total	171	105	162	166	170	175	161	170	187	263	433	95

