

# ***STATISTIQUES POLICIERES DE CRIMINALITE***

---

*LIEU DE PERPETRATION: COMMUNE*

**Saint-Josse-ten-Noode**

***2000 - Trimestre 1 2023***

*Police fédérale - DGRIDRIIBIPOL*

# ***STATISTIQUES POLICIERES DE CRIMINALITE***

---

*LIEU DE PERPETRATION: COMMUNE*

**Saint-Josse-ten-Noode**

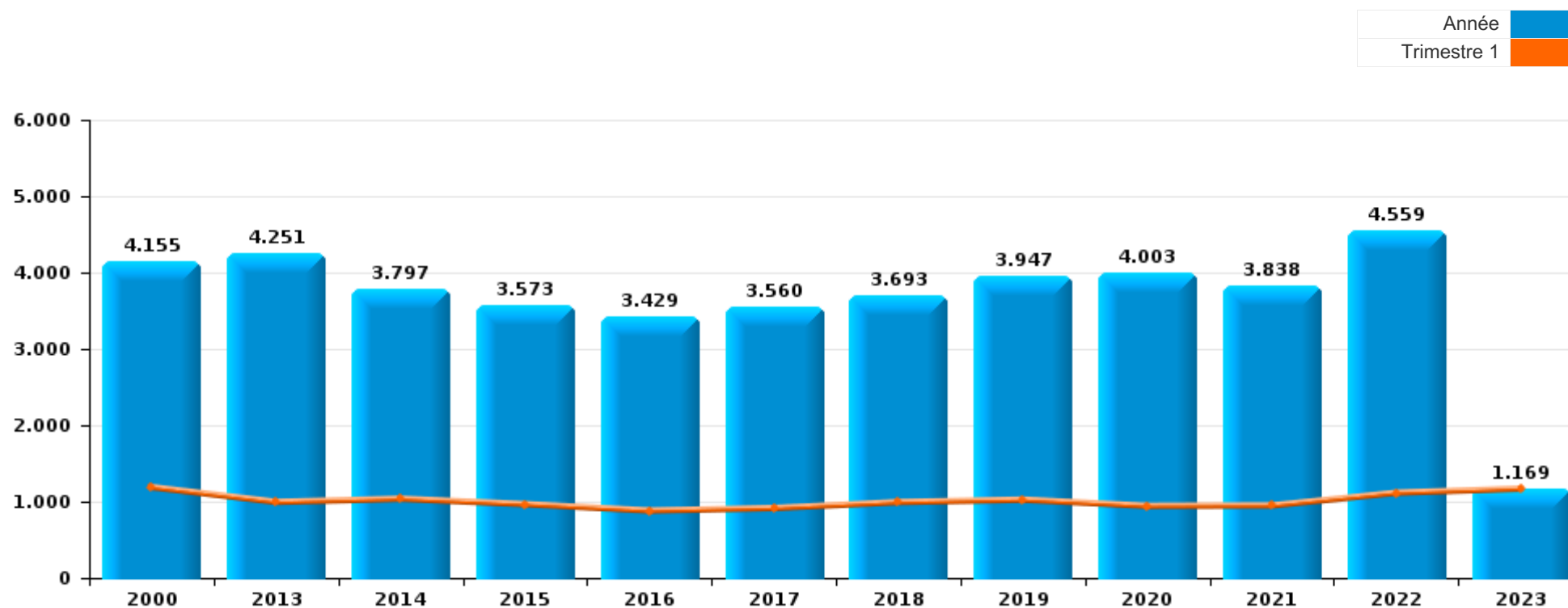
***PARTIE I : INFRACTIONS JUDICIAIRES***

## CRIMINALITE ENREGISTREE COMMISE AU NIVEAU DE LA COMMUNE



### Saint-Josse-ten-Noode

	2000	2013	2014	2015	2016	2017	2018	2019	2020	2021	2022	2023
Nombre total des délits	4.155	4.251	3.797	3.573	3.429	3.560	3.693	3.947	4.003	3.838	4.559	1.169



FPF/DGR/DRI/BIPOL - Statistiques policières de criminalité (date de clôture: 22/09/2023)

Les données pour les années 2001 jusqu'à 2012 ne sont plus publiées mais restent disponibles sur demande auprès du service BIPOL.

Les données pour 2023 ne concernent que le 1er trimestre.



Saint-Josse-ten-Noode

	2000	2013	2014	2015	2016	2017	2018	2019	2020	2021	2022	2023
Vol et extorsion	2.166	1.614	1.264	1.270	1.201	1.361	1.329	1.487	1.148	1.169	1.838	539
Législation sur les étrangers	112	633	416	354	335	334	288	364	341	392	431	119
Registre de population	232	221	389	323	253	294	303	343	286	328	317	76
Infr. contre l'intégrité physique	250	262	243	242	261	250	301	325	285	279	342	67
Dégradation de la propriété	392	286	225	200	237	233	234	277	214	217	245	59
Drogues	52	217	370	216	174	213	211	219	191	234	236	60
Fraude	270	123	126	138	138	138	157	193	191	231	219	35
Infr. contre la sécurité publique	125	113	124	127	147	130	145	152	143	130	146	41
Criminalité informatique		52	78	81	106	97	108	95	122	135	235	56
Infr. contre la foi publique	116	137	105	137	118	73	89	77	112	98	69	9
Santé publique		19	14	16	4	5	22	14	549	192	69	6
Infr. contre autres valeurs morales et sentiments	28	53	57	64	62	62	100	66	97	103	82	17
Infr. contre les moeurs	113	76	38	78	66	63	60	48	51	48	34	9
Armes et explosifs	31	71	54	59	45	56	55	54	49	62	69	17
Infr. contre l'autorité publique	77	66	60	48	43	50	53	37	40	42	41	10
Protection de la jeunesse	29	36	36	43	51	42	41	43	42	38	43	10
Ivresse et alcool	28	48	21	26	19	20	31	38	43	38	48	5
Code pénal social	11	30	25	36	42	20	35	29	13	15	12	4
Législation économique		13	33	32	33	32	16	17		2	1	1
Infr. contre la famille	36	29	21	17	9	5	21	6	13	9	10	2
Protection de la personne	12	10	8	10	15	9	20	10	10	24	18	4
Pratiques commerciales	2	52	21	6	5	8	15	7	7		7	5
Infr. contre la liberté individuelle	6	5	7	5	15	11	11	11	12	16	14	4
Autres lois spéciales	9	24	3	12	7	13	9	8	5	4	1	
Travail	11	25	23	7	9	3	5	2	1	1		2
Carte d'identité	6	10	15	5	6	2	5	2	8	5	4	1
Infr. relative au statut juridique de l'enfant		3	2	2	6	13	7	5	9	8	9	4
Environnement	11	7	2	3	6	9	2	5	4	2	7	1
Traite des êtres humains		11	5	8	6	3	8	6	2	4	4	1
Protection des revenus publics	4	3	7	2	3	2	2	2	1	4		3
Exercice illégal de l'autorité publique	7	1		3	2	2	2	3	4	2	4	2
Contravention Code pénal	15					1						
Marchand de sommeil				1		3	2		7	1	2	
Autres infractions Code pénal		1		1		1	3	1		1	1	
Hormones et dopage			2		2	2	1	1		1		
Infr. contre la Sécurité de l'Etat			3	1	1		2					
Provocation crime ou délits									3	3	1	
Sécurité privée	4				2							
<b>Sous-total</b>	<b>4.155</b>	<b>4.251</b>	<b>3.797</b>	<b>3.573</b>	<b>3.429</b>	<b>3.560</b>	<b>3.693</b>	<b>3.947</b>	<b>4.003</b>	<b>3.838</b>	<b>4.559</b>	<b>1.169</b>
<b>Contravention règlement policier local</b>	<b>1</b>	<b>81</b>	<b>63</b>	<b>69</b>	<b>62</b>	<b>60</b>	<b>81</b>	<b>98</b>	<b>290</b>	<b>49</b>	<b>76</b>	<b>8</b>
<b>Sous-total</b>	<b>1</b>	<b>81</b>	<b>63</b>	<b>69</b>	<b>62</b>	<b>60</b>	<b>81</b>	<b>98</b>	<b>290</b>	<b>49</b>	<b>76</b>	<b>8</b>
<b>Total</b>	<b>4.156</b>	<b>4.332</b>	<b>3.860</b>	<b>3.642</b>	<b>3.491</b>	<b>3.620</b>	<b>3.774</b>	<b>4.045</b>	<b>4.293</b>	<b>3.887</b>	<b>4.635</b>	<b>1.177</b>

FPF/DGR/DRI/BIPOL - Statistiques policières de criminalité (date de clôture: 22/09/2023)

Les données pour les années 2001 jusqu'à 2012 ne sont plus publiées mais restent disponibles sur demande auprès du service BIPOL.

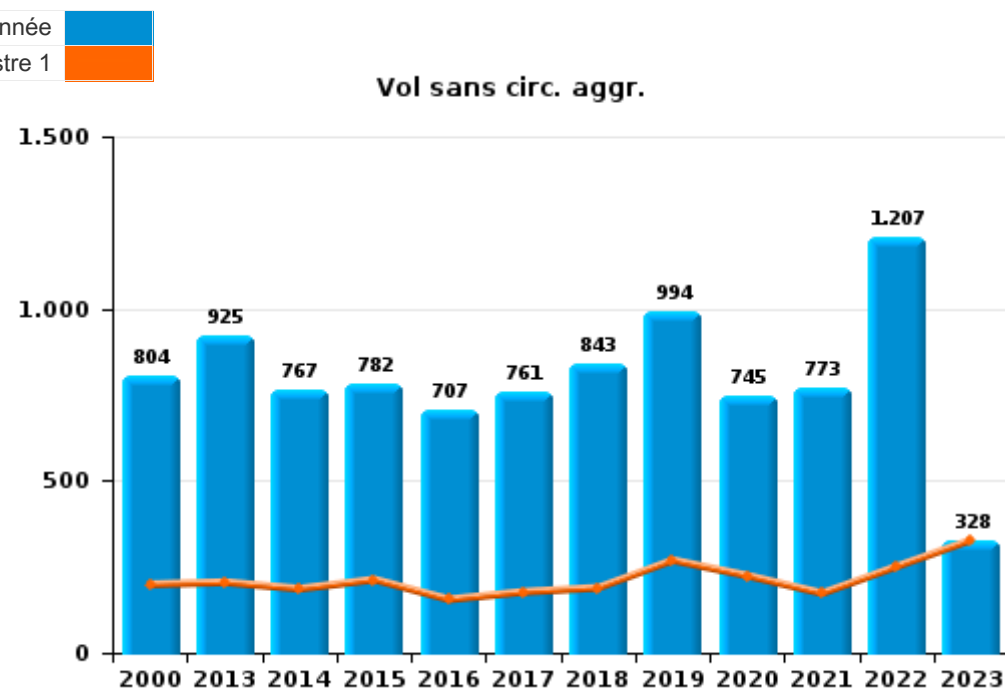
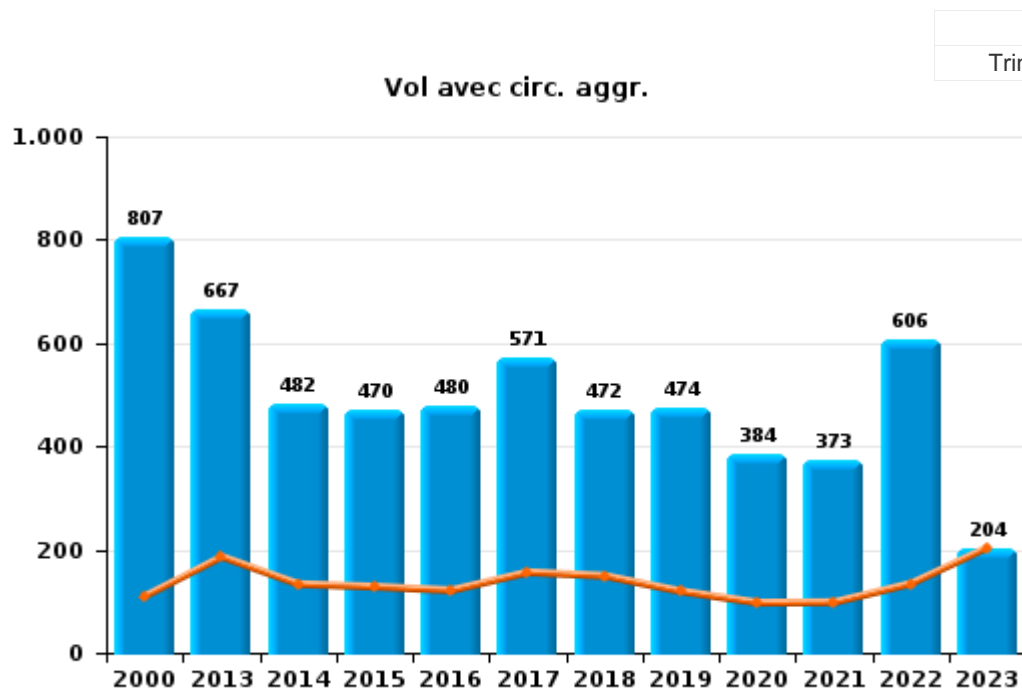
Les données pour 2023 ne concernent que le 1er trimestre.



I.1. Catégorie des infractions : Vol et extorsion (top 5 des infractions au niveau national 2022)

Saint-Josse-ten-Noode

	2000	2013	2014	2015	2016	2017	2018	2019	2020	2021	2022	2023
Vol sans circ. agr.	804	925	767	782	707	761	843	994	745	773	1.207	328
Vol avec circ. agr.	807	667	482	470	480	571	472	474	384	373	606	204
Vol non spécifié	548	9	1	8	3	5	3	4	5	5	11	2
Extorsion	5	13	14	10	11	24	11	15	14	18	14	5
Autres	2											
<b>Total</b>	<b>2.166</b>	<b>1.614</b>	<b>1.264</b>	<b>1.270</b>	<b>1.201</b>	<b>1.361</b>	<b>1.329</b>	<b>1.487</b>	<b>1.148</b>	<b>1.169</b>	<b>1.838</b>	<b>539</b>



FPF/DGR/DRI/BIPOL - Statistiques policières de criminalité (date de clôture: 22/09/2023)

Les données pour les années 2001 jusqu'à 2012 ne sont plus publiées mais restent disponibles sur demande auprès du service BIPOL.

Les données pour 2023 ne concernent que le 1er trimestre.



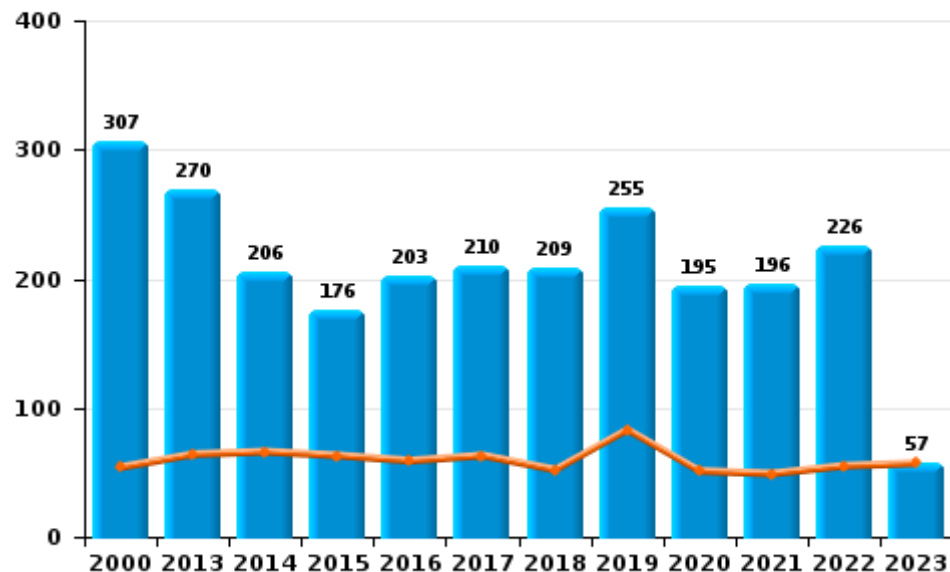
I.2. Catégorie des infractions : Dégradation de la propriété (top 5 des infractions au niveau national 2022)

Saint-Josse-ten-Noode

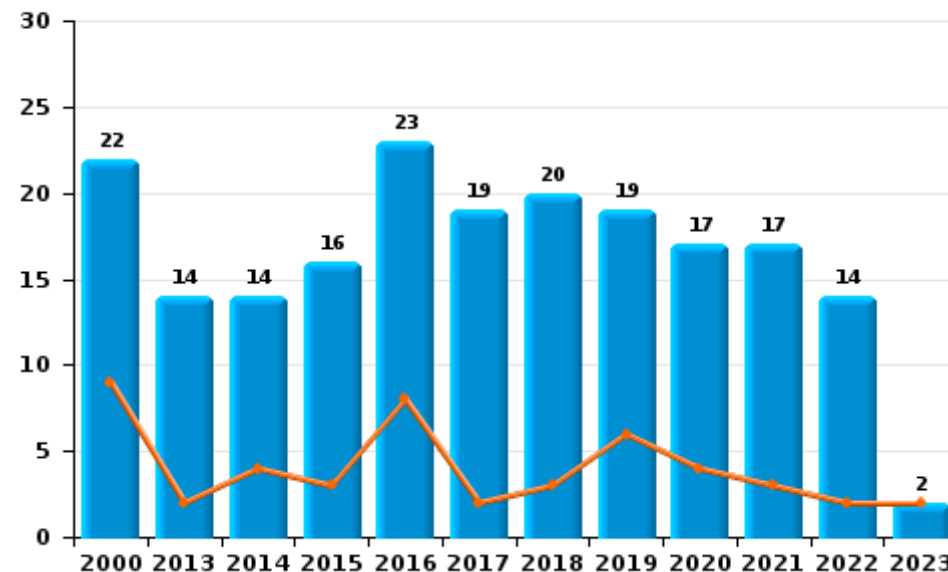
	2000	2013	2014	2015	2016	2017	2018	2019	2020	2021	2022	2023
Vandalisme	307	270	206	176	203	210	209	255	195	196	226	57
Incendie involontaire	14	9	7	7	14	14	7	10	8	13	11	1
Destruction, dénaturation, dégradation	63	2	5	8	11	4	5	3	2	4	4	
Incendie volontaire	8	5	7	9	9	5	13	9	9	4	3	1
Destruction par explosion volontaire											1	
<b>Total</b>	<b>392</b>	<b>286</b>	<b>225</b>	<b>200</b>	<b>237</b>	<b>233</b>	<b>234</b>	<b>277</b>	<b>214</b>	<b>217</b>	<b>245</b>	<b>59</b>



Vandalisme



Incendie

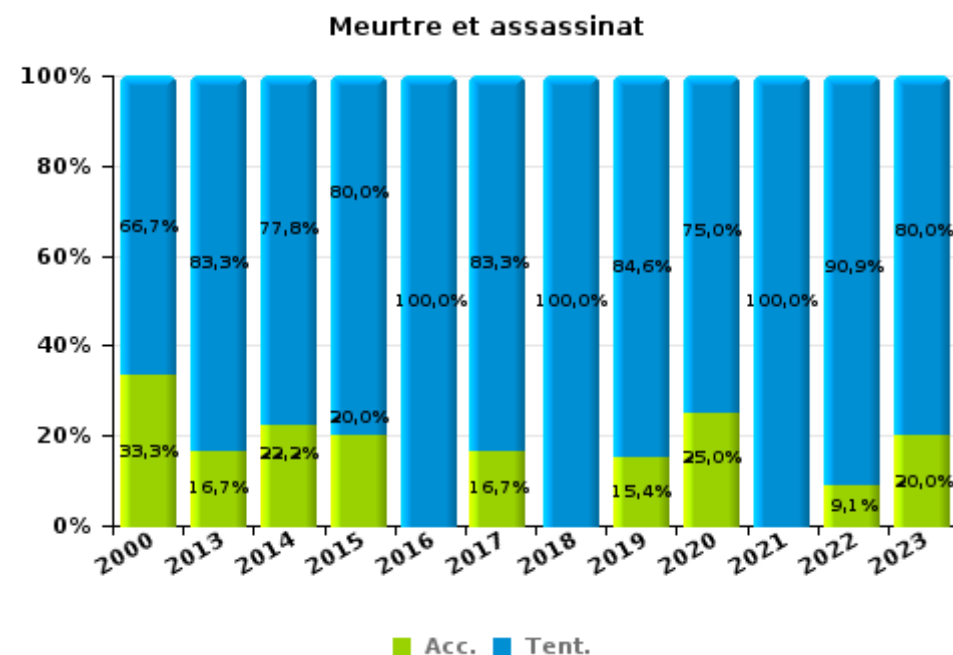
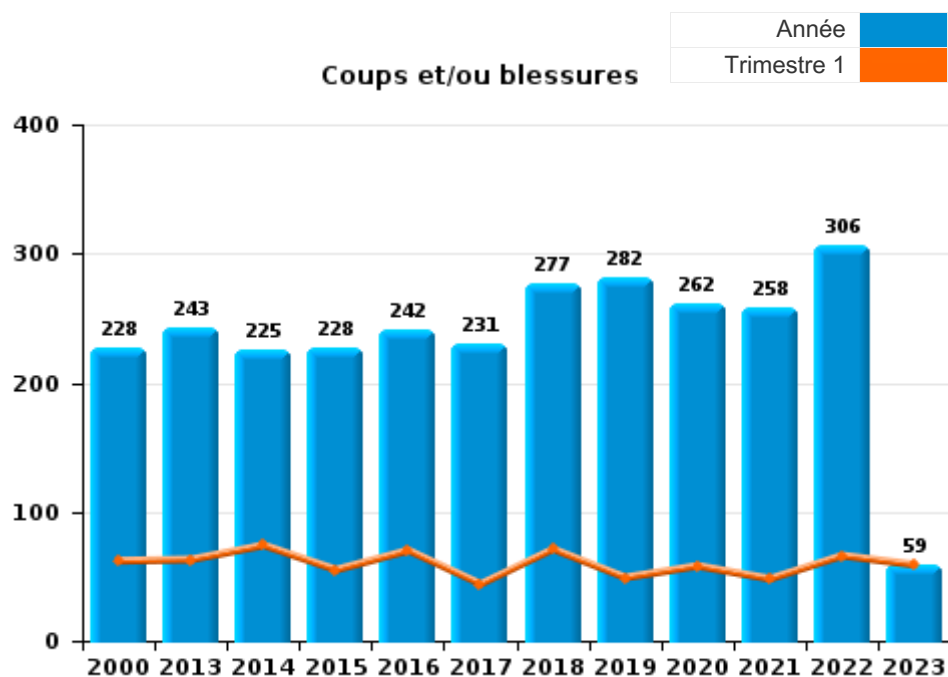




I.3. Catégorie des infractions : Infr. contre l'intégrité physique (top 5 des infractions au niveau national 2022)

Saint-Josse-ten-Noode

	2000	2013	2014	2015	2016	2017	2018	2019	2020	2021	2022	2023
<b>Coups et/ou blessures</b>	228	243	225	228	242	231	277	282	262	258	306	59
<b>Autres</b>	16	13	9	9	14	13	20	30	19	16	25	3
<b>Meurtre et assassinat</b>	6	6	9	5	5	6	4	13	4	5	11	5
<b>Total</b>	<b>250</b>	<b>262</b>	<b>243</b>	<b>242</b>	<b>261</b>	<b>250</b>	<b>301</b>	<b>325</b>	<b>285</b>	<b>279</b>	<b>342</b>	<b>67</b>



FPF/DGR/DRI/BIPOL - Statistiques policières de criminalité (date de clôture: 22/09/2023)  
 Les données pour les années 2001 jusqu'à 2012 ne sont plus publiées mais restent disponibles sur demande auprès du service BIPOL.  
 Les données pour 2023 ne concernent que le 1er trimestre.



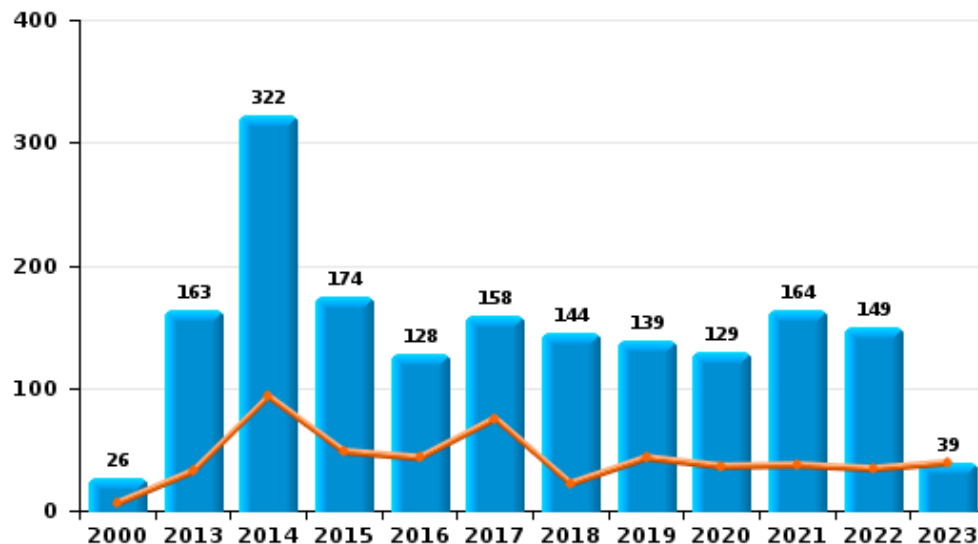
I.4. Catégorie des infractions : Drogues (top 5 des infractions au niveau national 2022)

Saint-Josse-ten-Noode

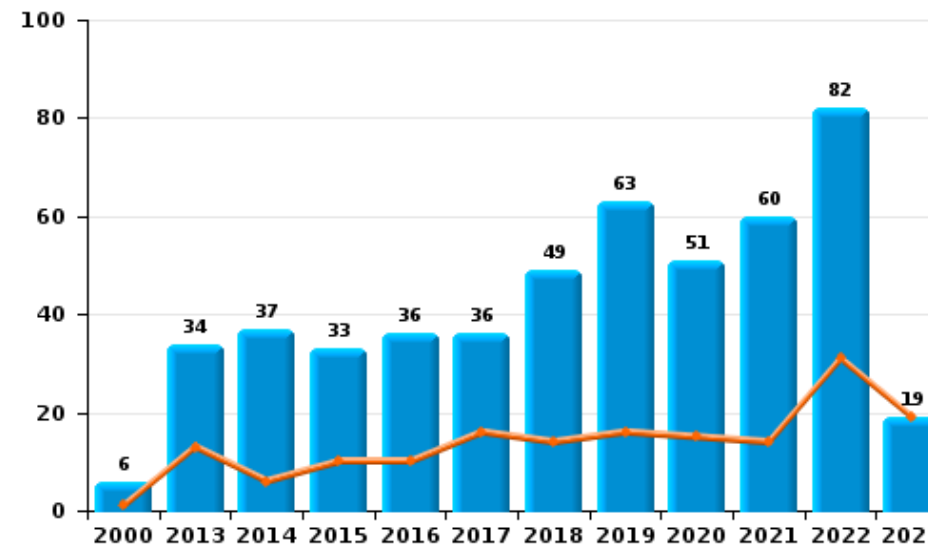
	2000	2013	2014	2015	2016	2017	2018	2019	2020	2021	2022	2023
Détention	26	163	322	174	128	158	144	139	129	164	149	39
Commerce	6	34	37	33	36	36	49	63	51	60	82	19
Autres		4	5	3		11	6	6	4	3	3	1
Importation et exportation	4	3	6	5	4	3	8	7	3	1	1	
Usage	16	10			3	3	1			3		1
Fabrication		3		1	3	2	3	4	4	3	1	
<b>Total</b>	<b>52</b>	<b>217</b>	<b>370</b>	<b>216</b>	<b>174</b>	<b>213</b>	<b>211</b>	<b>219</b>	<b>191</b>	<b>234</b>	<b>236</b>	<b>60</b>



Détention



Commerce



FPF/DGR/DR1/BIPOL - Statistiques policières de criminalité (date de clôture: 22/09/2023)  
 Les données pour les années 2001 jusqu'à 2012 ne sont plus publiées mais restent disponibles sur demande auprès du service BIPOL.  
 Les données pour 2023 ne concernent que le 1er trimestre.





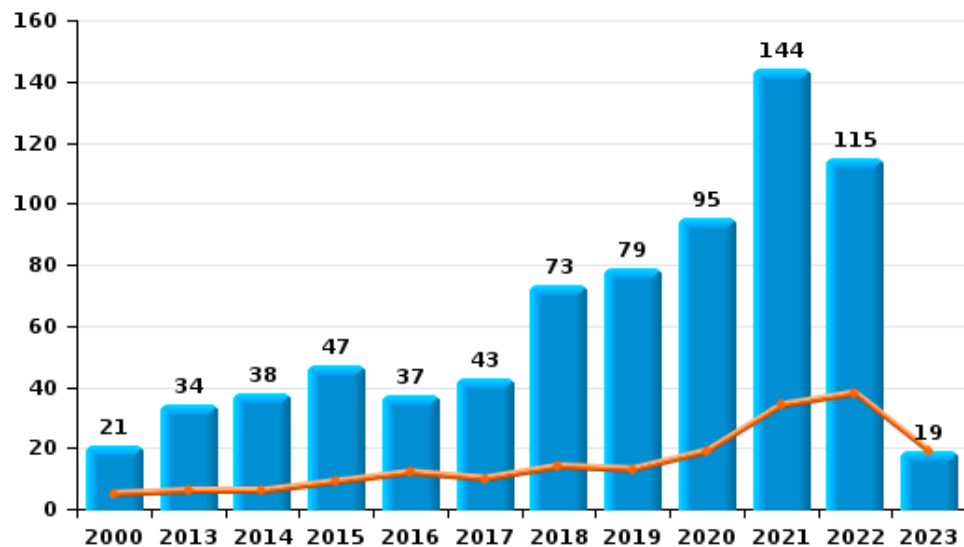
I.5. Catégorie des infractions : Fraude (top 5 des infractions au niveau national 2022)

Saint-Josse-ten-Noode

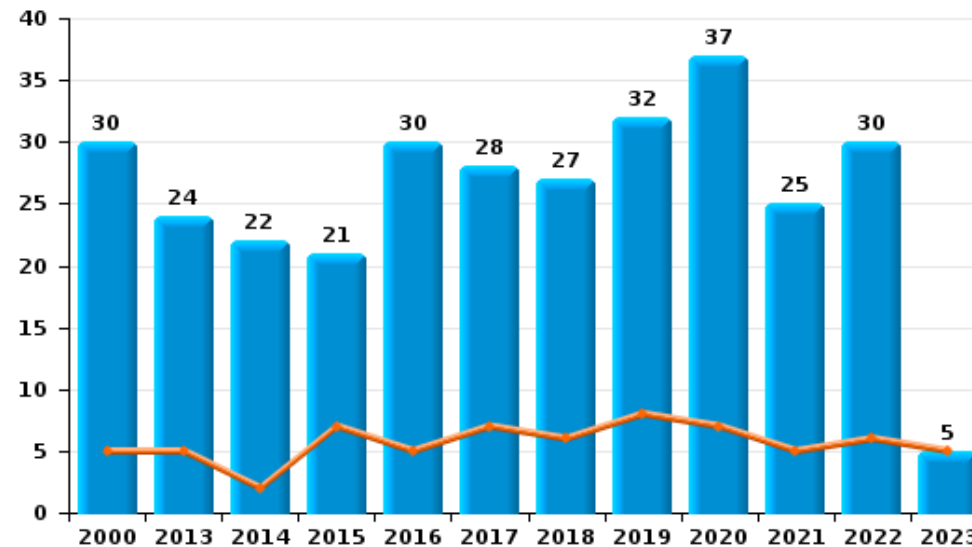
	2000	2013	2014	2015	2016	2017	2018	2019	2020	2021	2022	2023
Escroquerie	21	34	38	47	37	43	73	79	95	144	115	19
Recel	24	31	32	32	30	34	32	42	27	36	43	7
Abus de confiance et infr. apparentées	30	24	22	21	30	28	27	32	37	25	30	5
Détournement et destruction frauduleuse	174	10	13	17	10	9	9	13	8	9	15	3
Fraudes: Autres	11	15	13	12	13	17	8	16	18	14	15	1
Infr. liées à l'insolvabilité		5	3	9	10	7	4	5	4	1	1	
Grivèlerie	10	4	5		8		4	6	2	2		
<b>Total</b>	<b>270</b>	<b>123</b>	<b>126</b>	<b>138</b>	<b>138</b>	<b>138</b>	<b>157</b>	<b>193</b>	<b>191</b>	<b>231</b>	<b>219</b>	<b>35</b>



Escroquerie



Abus de confiance et infr. apparentées



FPF/DGR/DRI/BIPOL - Statistiques policières de criminalité (date de clôture: 22/09/2023)

Les données pour les années 2001 jusqu'à 2012 ne sont plus publiées mais restent disponibles sur demande auprès du service BIPOL.  
Les données pour 2023 ne concernent que le 1er trimestre.

# ***STATISTIQUES POLICIERES DE CRIMINALITE***

---

***LIEU DE PERPETRATION: COMMUNE***

**Saint-Josse-ten-Noode**

***PARTIE II : FIGURES CRIMINELLES / PHENOMENES***



**Saint-Josse-ten-Noode**

**FC Vol moyen de transport**

	2000	2013	2014	2015	2016	2017	2018	2019	2020	2021	2022	2023
Vol de voiture	157	36	29	23	28	24	19	19	13	14	15	4
Vol de moto	4	8	4	2	4	8	6	7	5	1	7	4
Carjacking	4	1		1	4	3	2	3	1	1	1	
Vol dans les garages			1	2	1	2	1		1			
Vol de vélomoteur	4	3	4	8	8	3	9	6	9	6	8	2
Vol de vélo	12	32	43	36	54	57	60	64	75	72	115	25

**FC Cambriolage**

	2000	2013	2014	2015	2016	2017	2018	2019	2020	2021	2022	2023
Cambriolage dans habitation	88	90	102	119	105	127	89	92	51	48	112	23
Cambriolage ds entreprise ou commerce	119	75	43	54	42	82	63	47	43	49	33	12
Cambriolage ds service public ou bâtiment administ	16	13	7	11	18	17	10	14	7	5	10	2
Cambriolage dans bâtiment (total)	221	175	152	180	165	225	161	152	101	102	155	37



**FC Vol autre**

	2000	2013	2014	2015	2016	2017	2018	2019	2020	2021	2022	2023
Vol à main armée	53	24	22	26	32	20	32	25	26	32	41	13
Vol avec violence sans arme	192	141	110	139	143	163	130	147	142	166	191	44
Vol dans ou sur un véhicule	852	444	299	251	256	293	275	269	238	227	465	152
Sacjacking dans une voiture		1	2	1		3						
Vol d'armes et explosifs	4	3	1	3	1	4	4	5	1	4	5	1
Steaming			1		1							
Arrachage de sac à main	23	15	7	8	6	4	2	3	3	11	3	1
Vol à l'arraché	41	61	40	76	72	76	66	84	64	93	83	17
Vol à la tire	165	357	254	276	247	250	321	369	290	320	501	186
Vol à l'étalage	22	25	14	10	13	8	11	15	8	8	5	4
Vol par ruse	154	55	45	78	71	74	55	64	57	53	45	5
Vol de métaux		1	2	1			1	2			2	
Vol sur les chantiers	16	2	13	7	5	8	5	11	9	7	2	1
Home-invasion				2	1			1	1	2		
Vol d'animaux		1			1		2					
Vol de cargaison		1	1					1				

**Criminalité ICT**

	2000	2013	2014	2015	2016	2017	2018	2019	2020	2021	2022	2023
Fraude de cartes de paiements	3	26	53	55	67	57	73	56	65	74	113	28
Phishing			1	1		1	1			1	3	
Ransomware								1				
Shouldersurfing		3	17	19	17	16	29	16	6	5	1	1
Skimming		3	3	2	4	4	2			1	1	



**FC Autre**

	2000	2013	2014	2015	2016	2017	2018	2019	2020	2021	2022	2023
Violence contre les métiers d'intérêt général	17	9	10	9	7	8	11	8	9	13	11	3
Viol collectif	1				2	4		1	1	1		1
Graffiti		15	8	10	6	7	7	7	1	6	8	1
Dégradation de voiture	8	144	103	107	102	114	114	149	105	95	121	33
Rixe au couteau	1	7	4	5	8	5	1	6	4	13	11	4

**PH Violence intrafamiliale (VIF)**

	2000	2013	2014	2015	2016	2017	2018	2019	2020	2021	2022	2023
VIF: physique, dans le couple	33	63	66	55	63	59	91	76	56	64	59	14
VIF: physique, envers des descendants	4	12	9	10	26	10	16	19	17	11	14	1
VIF: physique, envers d'autres membres	46	15	11	10	18	12	20	19	16	21	12	5

VIF: sexuelle, dans le couple		1	2		1							
VIF: sexuelle, envers des descendants	1	3		1	2	2		2	4	1		1
VIF: sexuelle, envers d'autres membres											2	

VIF: psychique, dans le couple	24	32	22	28	17	35	42	16	27	23	20	6
VIF: psychique, envers des descendants		2	1	1	6	3	6		6	2	5	
VIF: psychique, envers d'autres membres		5	3	5	9	9	5	3	4	2		1

VIF: économique, dans le couple	1	3	1	3	4	3	7	2	2	5	3	
VIF: économique, envers des descendants						1						
VIF: économique, envers d'autres membres	13	10	9	7	9	8	6	2	4	7	7	1

**PH Hormones et dopage**

	2000	2013	2014	2015	2016	2017	2018	2019	2020	2021	2022	2023
Dopage humain		1	2	1	2	4	2	1		1		
Engraissement illégal			1						1			



**PH Drogues**

	2000	2013	2014	2015	2016	2017	2018	2019	2020	2021	2022	2023
Vente de cocaïne		7	6	10	4	6	10	15	7	13	24	7
Import-export de cocaïne		1		1								
Production de drogues synthétiques		1										
Vente de drogues synthétiques		1		1		1	3	2	4	9	18	4
Production de cannabis (culture)		2			1	2	1	1	1	1		
Import-export de cannabis en grande quantité											1	
Vente de cannabis en grande quantité		1				1			1		2	
Import-export d'héroïne					1							
Vente-traffic d'héroïne		3	5		1	1	1	5	3	3	1	

**PH Trafic d'armes**

	2000	2013	2014	2015	2016	2017	2018	2019	2020	2021	2022	2023
Commerce et production d'arme à feu et mun.				1		1	1				2	
Commerce et production d'arme non à feu				2			2					

**PH Traite des êtres humains**

	2000	2013	2014	2015	2016	2017	2018	2019	2020	2021	2022	2023
TEH - exploitation économique	3		1	1			2	1			1	
TEH - exploitation sexuelle	16	36	6	14	9	4	9	8	6	7	5	2



**PH Violence dans l'espace public**

	2000	2013	2014	2015	2016	2017	2018	2019	2020	2021	2022	2023
Violence physique (transport public)	10	14	9	14	15	8	9	14	6	13	10	4
Violence physique (voie publique)	114	106	110	122	108	112	135	141	148	149	184	36
Violence physique (autre endroit public)	7	17	14	9	10	8	12	10	9	12	14	2
Violence physique (endroit accessible au public)	42	46	41	26	32	32	28	29	19	17	33	6
Violence sexuelle (transport public)	1	2	1		2	3	1	4	2	1	2	1
Violence sexuelle (voie publique)	76	5	7	8	8	11	13	7	18	8	5	2
Violence sexuelle (autre endroit public)				1	1	1		2	2	1		
Violence sexuelle (endroit accessible au public)	2	5	1	4	8	2	7	5	5	7	6	
Violence psychique (transport public)	23	23	20	14	24	17	12	13	4	13	12	3
Violence psychique (voie publique)	85	51	73	57	66	65	100	83	87	86	101	20
Violence psychique (autre endroit public)	12	24	24	14	14	11	14	13	16	16	11	3
Violence psychique (endroit accessible au public)	39	40	32	34	46	28	31	21	26	25	24	12
Vol à main armée (transport public)	4	4			1	1	1	1		2	1	1
Vol à main armée (voie publique)	33	8	12	18	17	10	18	19	21	21	30	8
Vol à main armée (autre endroit public)	4	2			1					1	2	
Vol à main armée (endroit accessible au public)	10	6	7	5	9	5	5	2	3	7	3	3
Vol avec violence sans arme (transport public)	15	16	16	13	13	15	12	13	29	26	22	6
Vol avec violence sans arme (voie publique)	129	86	74	101	102	113	92	111	92	110	137	32
Vol avec violence sans arme (autre endroit public)	10	8	1		3	4	1			3		
Vol avec violence sans arme (endr. acces. au pub.)	21	19	9	13	14	12	16	8	8	6	7	3

**PH Autre**

	2000	2013	2014	2015	2016	2017	2018	2019	2020	2021	2022	2023
Faux policiers			2	1	1	1			1		2	
Terrorisme, extrémisme et radicalisme		1	3	3	6	3	1	2		1		1
Cyberharcèlement	7	13	21	35	28	34	39	38	45	39	32	3
Fraude à l'identité	35	65	54	71	64	50	60	49	46	63	46	8



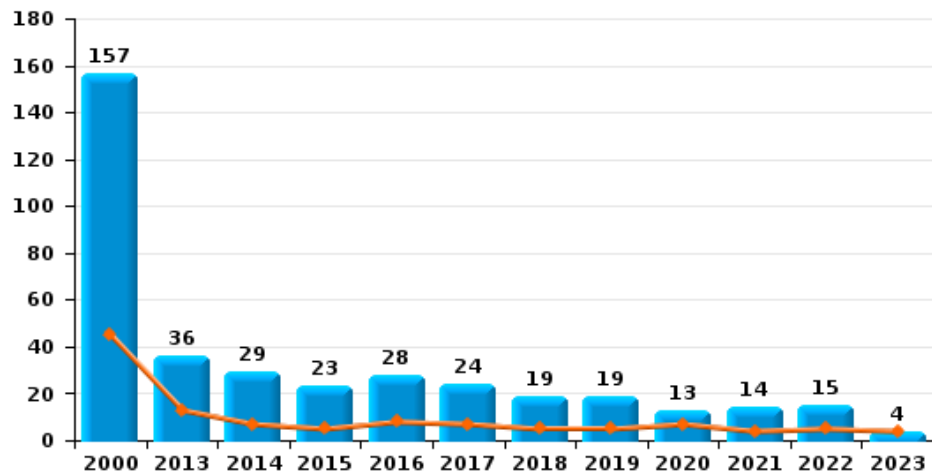




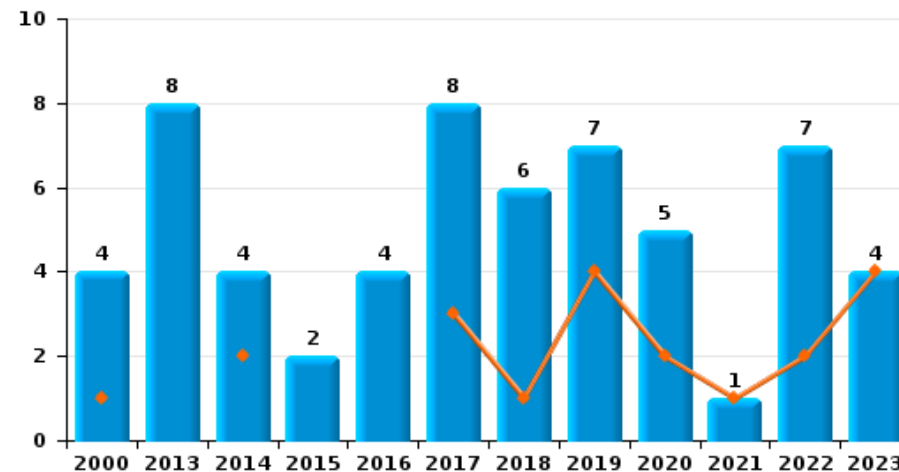
**Saint-Josse-ten-Noode**

Année	<span style="color: blue;">■</span>
Trimestre 1	<span style="color: orange;">■</span>

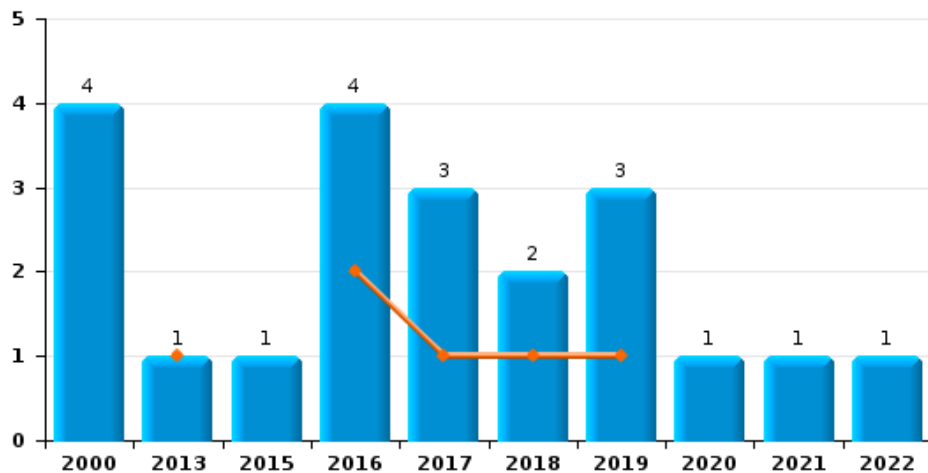
**Vol de voiture**



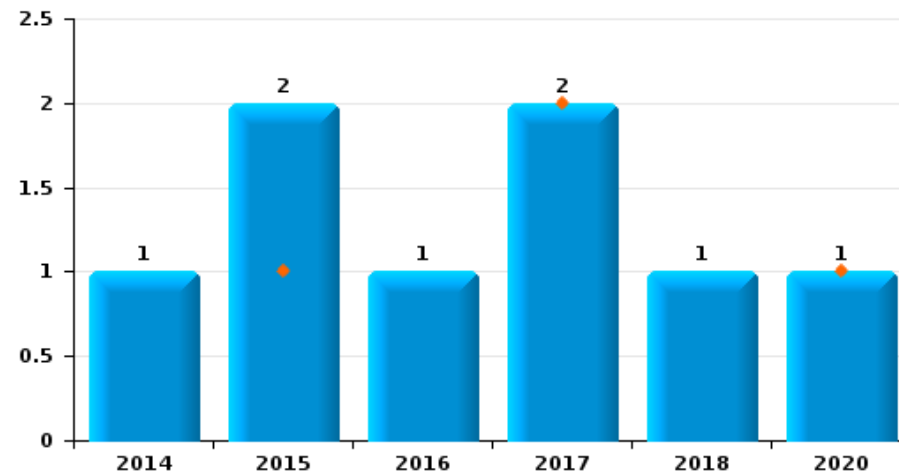
**Vol de moto**



**Carjacking**

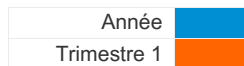


**Vol dans les garages**

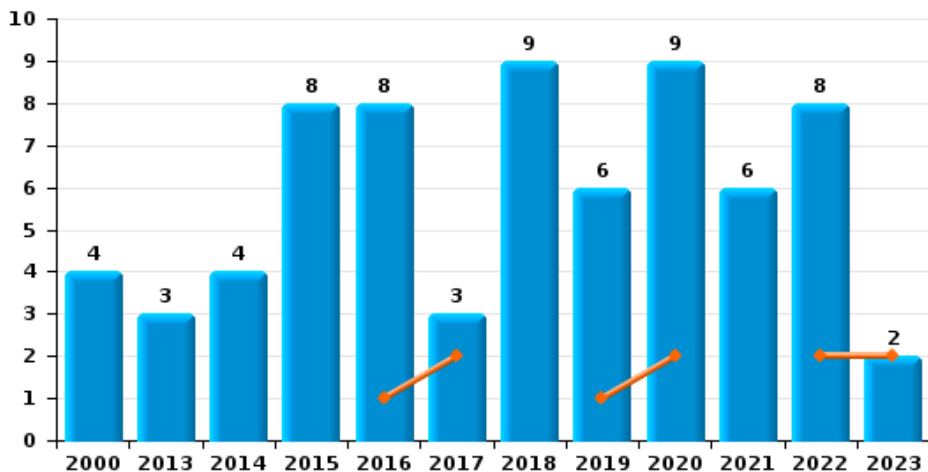




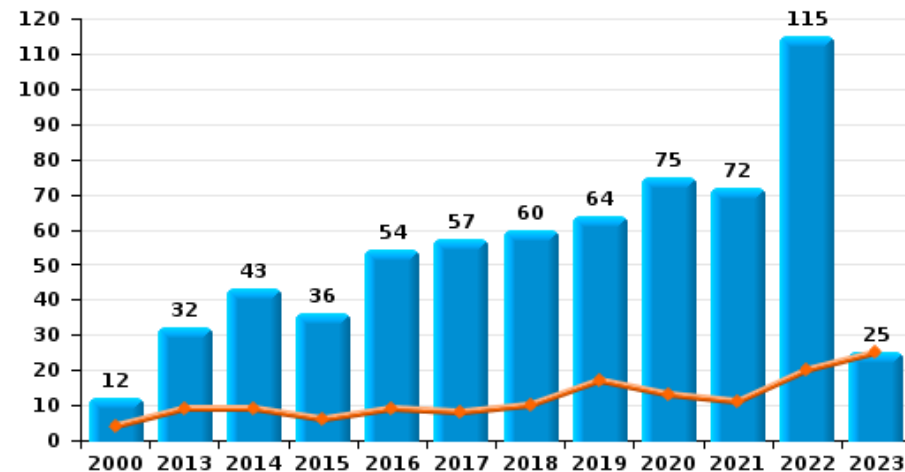
**Saint-Josse-ten-Noode**



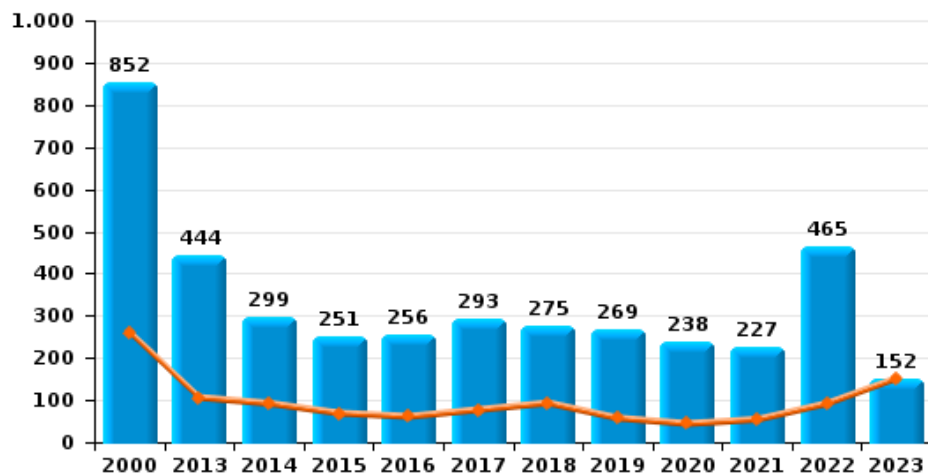
**Vol de vélomoteur**



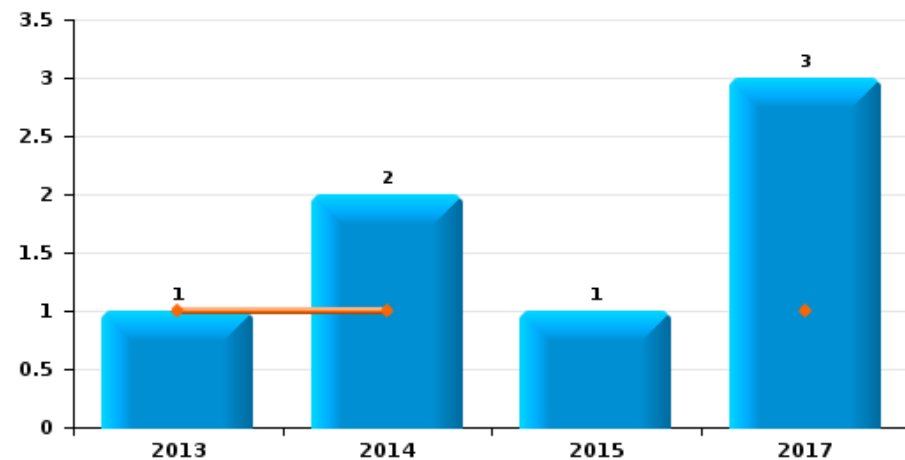
**Vol de vélo**



**Vol dans ou sur un véhicule**



**Sacjacking dans une voiture**

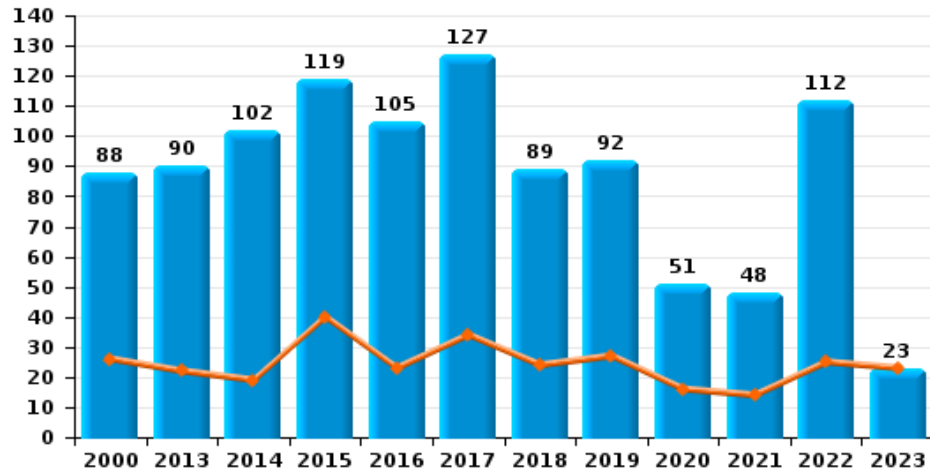




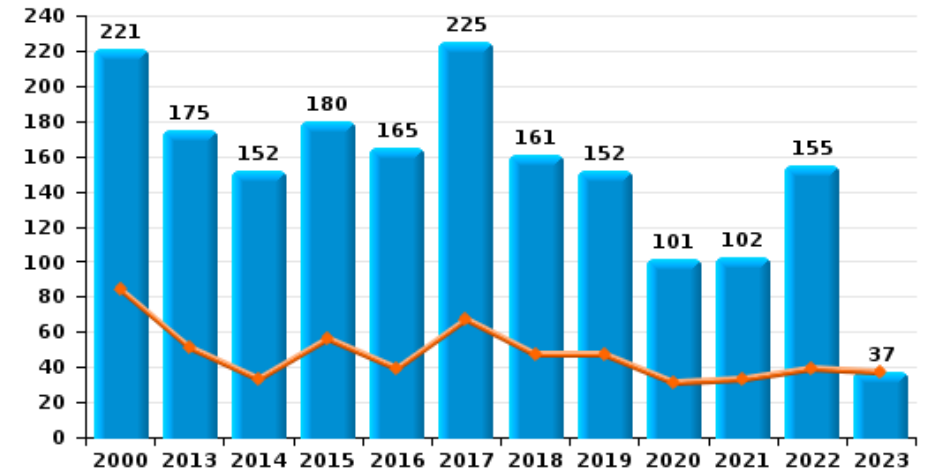
**Saint-Josse-ten-Noode**

Année ■  
Trimestre 1 ■

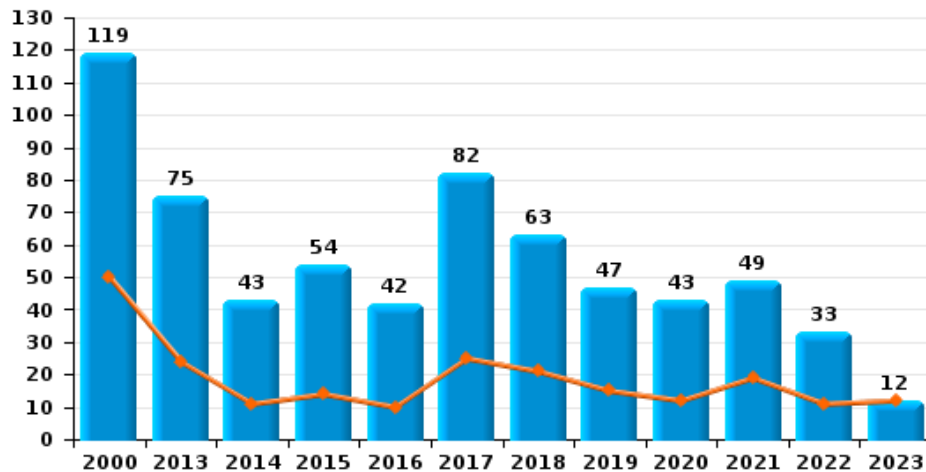
**Cambriolage dans habitation**



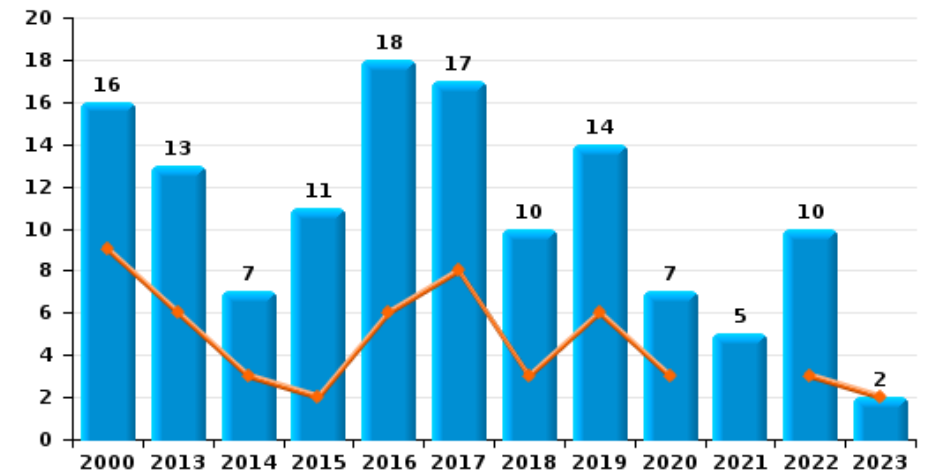
**Cambriolage dans bâtiment (total)**



**Cambriolage ds entreprise ou commerce**



**Cambriolage ds service public ou bâtiment administratif**

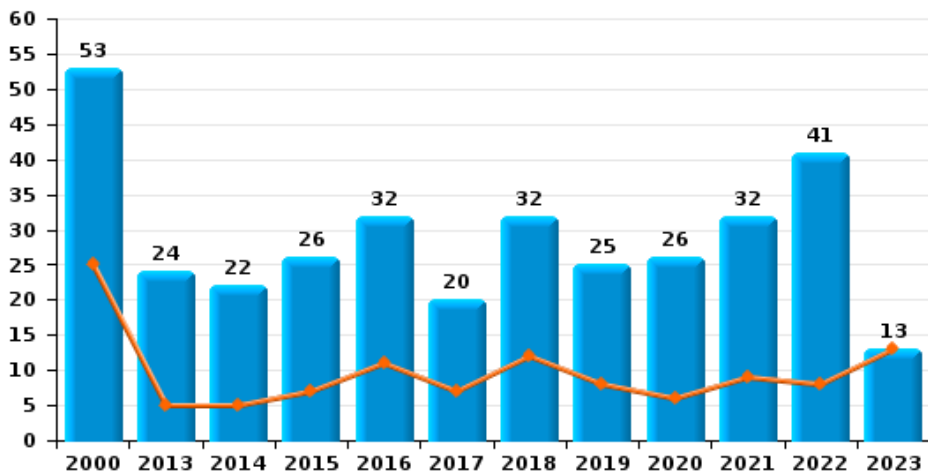




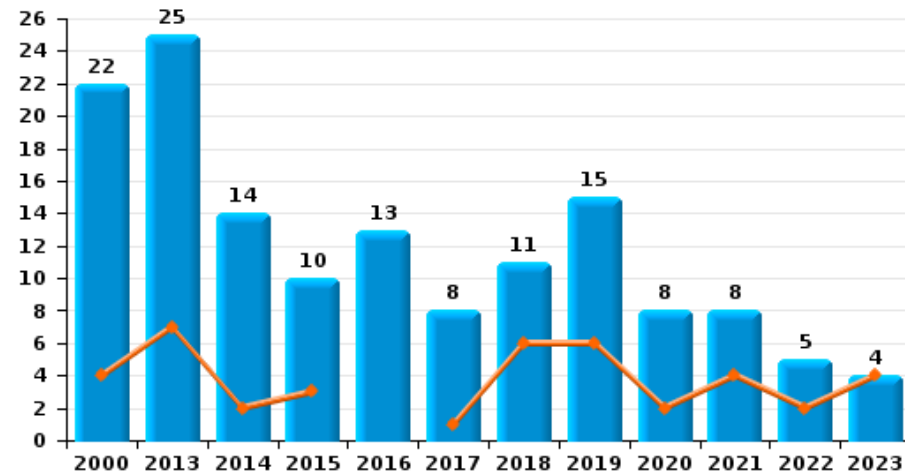
**Saint-Josse-ten-Noode**



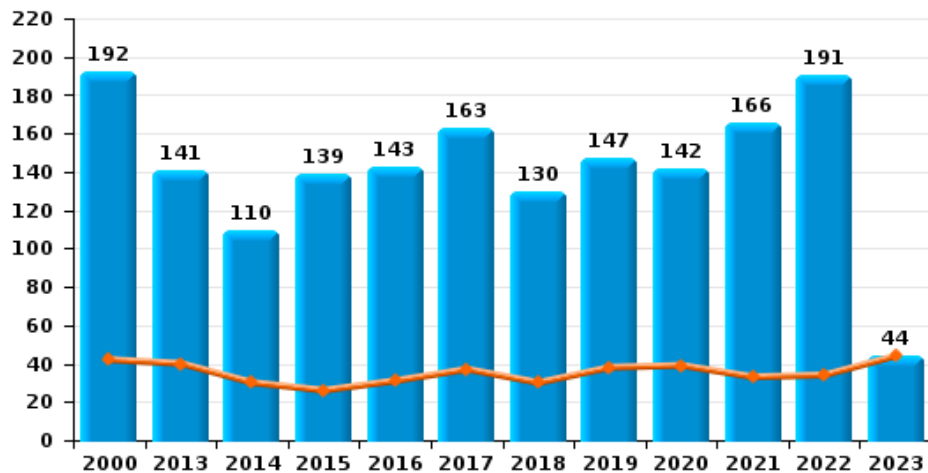
**Vol à main armée**



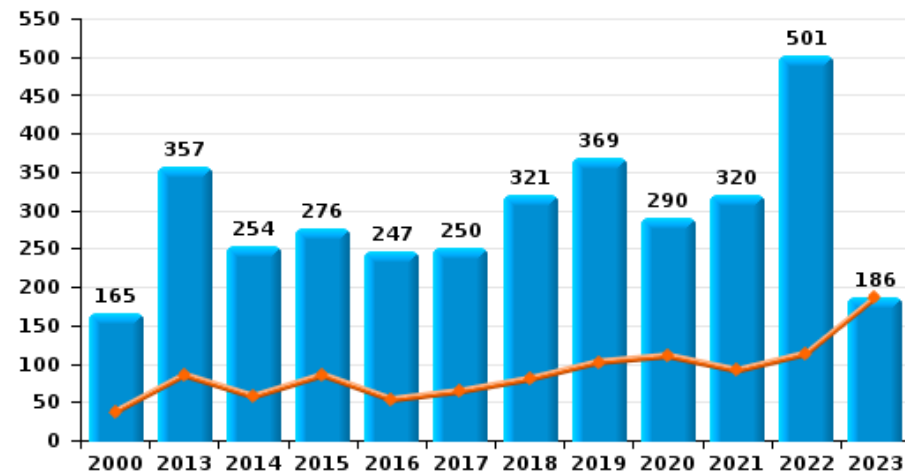
**Vol à l'étalage**



**Vol avec violence sans arme**

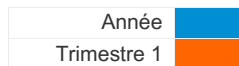


**Vol à la tire**

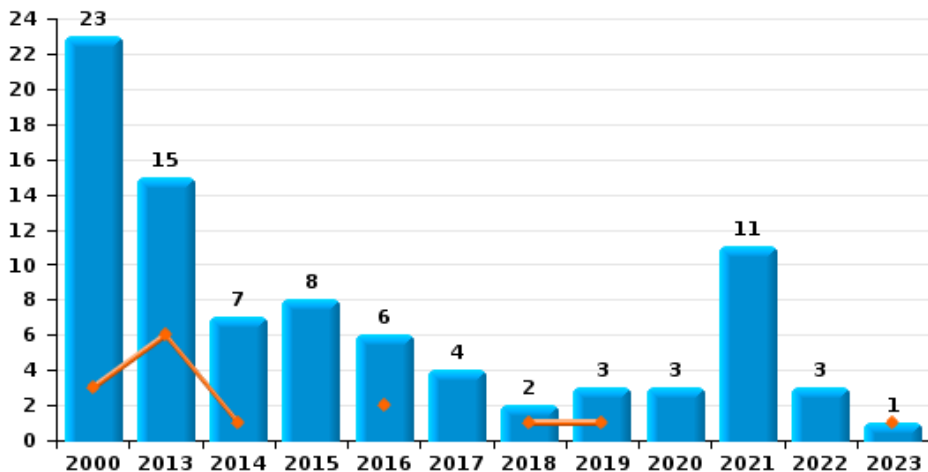




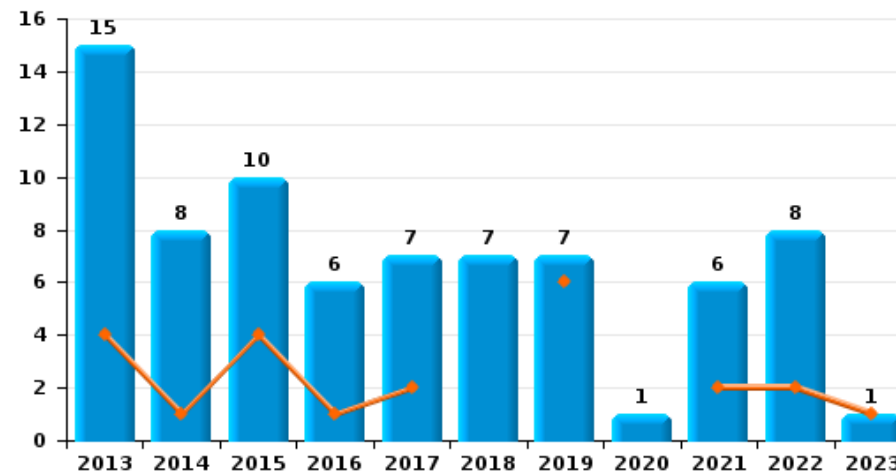
**Saint-Josse-ten-Noode**



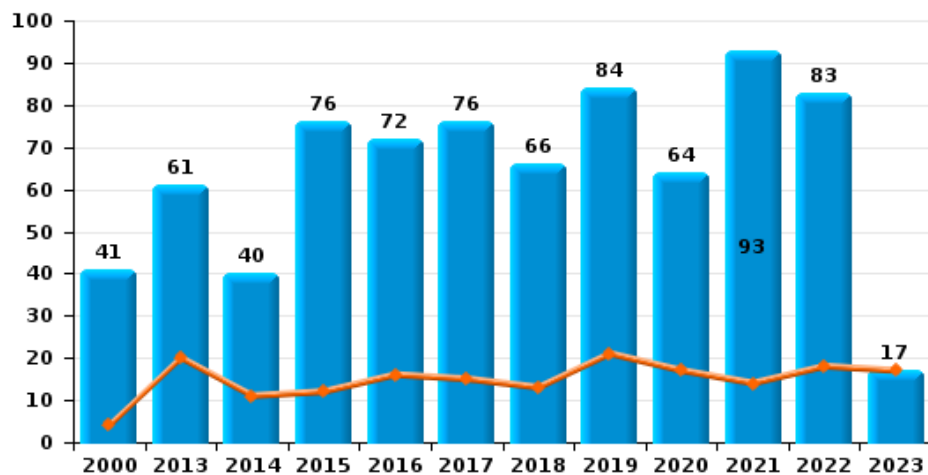
**Arrachage de sac à main**



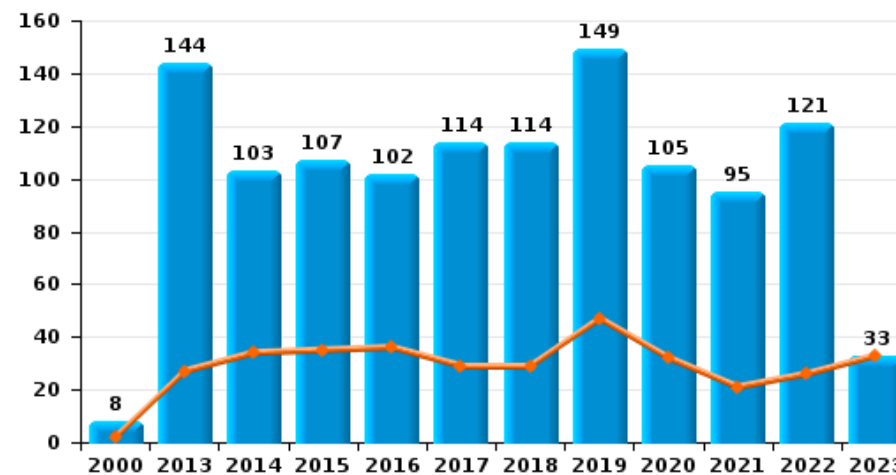
**Graffiti**



**Vol à l'arraché**



**Dégradation de voiture**





**Saint-Josse-ten-Noode**



FC Vol moyen de transport

		2000	2013	2014	2015	2016	2017	2018	2019	2020	2021	2022	2023
Vol de voiture	Trim 1	45	13	7	5	8	7	5	5	7	4	5	4
	Trim 2	41	9	4	3	4	5	4	5		4	5	
	Trim 3	39	6	5	3	7	8	6	5	2	4	3	
	Trim 4	32	8	13	12	9	4	4	4	4	2	2	
	<b>Total</b>	<b>157</b>	<b>36</b>	<b>29</b>	<b>23</b>	<b>28</b>	<b>24</b>	<b>19</b>	<b>19</b>	<b>13</b>	<b>14</b>	<b>15</b>	<b>4</b>
Vol de moto	Trim 1	1		2			3	1	4	2	1	2	4
	Trim 2		2		1	2			1	1		3	
	Trim 3	3	3	2		1	2	3	1	1			
	Trim 4		3		1	1	3	2	1	1		2	
	<b>Total</b>	<b>4</b>	<b>8</b>	<b>4</b>	<b>2</b>	<b>4</b>	<b>8</b>	<b>6</b>	<b>7</b>	<b>5</b>	<b>1</b>	<b>7</b>	<b>4</b>
Carjacking	Trim 1		1			2	1	1	1				
	Trim 2	2				2			1				
	Trim 3	1					2	1			1		
	Trim 4	1			1				1	1		1	
	<b>Total</b>	<b>4</b>	<b>1</b>		<b>1</b>	<b>4</b>	<b>3</b>	<b>2</b>	<b>3</b>	<b>1</b>	<b>1</b>	<b>1</b>	
Vol dans les garages	Trim 1				1		2			1			
	Trim 3							1					
	Trim 4			1	1	1							
	<b>Total</b>			<b>1</b>	<b>2</b>	<b>1</b>	<b>2</b>	<b>1</b>		<b>1</b>			
Vol de vélomoteur	Trim 1					1	2		1	2		2	2
	Trim 2	1			5	1		4	2	2	1	2	
	Trim 3	2	3	3	2	3	1	2	1	4	2	1	
	Trim 4	1		1	1	3		3	2	1	3	3	
	<b>Total</b>	<b>4</b>	<b>3</b>	<b>4</b>	<b>8</b>	<b>8</b>	<b>3</b>	<b>9</b>	<b>6</b>	<b>9</b>	<b>6</b>	<b>8</b>	<b>2</b>
Vol de vélo	Trim 1	4	9	9	6	9	8	10	17	13	11	20	25
	Trim 2	4	9	13	7	9	19	21	12	18	19	39	
	Trim 3	2	9	10	11	21	15	16	20	22	21	24	
	Trim 4	2	5	11	12	15	15	13	15	22	21	32	
	<b>Total</b>	<b>12</b>	<b>32</b>	<b>43</b>	<b>36</b>	<b>54</b>	<b>57</b>	<b>60</b>	<b>64</b>	<b>75</b>	<b>72</b>	<b>115</b>	<b>25</b>



FC Cambriolage

		2000	2013	2014	2015	2016	2017	2018	2019	2020	2021	2022	2023
Cambriolage dans habitation	Trim 1	26	22	19	40	23	34	24	27	16	14	25	23
	Trim 2	26	30	21	31	27	41	32	32	6	9	23	
	Trim 3	16	19	25	25	24	30	12	17	12	15	38	
	Trim 4	20	19	37	23	31	22	21	16	17	10	26	
	<b>Total</b>	<b>88</b>	<b>90</b>	<b>102</b>	<b>119</b>	<b>105</b>	<b>127</b>	<b>89</b>	<b>92</b>	<b>51</b>	<b>48</b>	<b>112</b>	<b>23</b>
Cambriolage ds entreprise ou commerce	Trim 1	50	24	11	14	10	25	21	15	12	19	11	12
	Trim 2	21	27	12	16	10	20	11	14	7	6	11	
	Trim 3	30	11	5	13	8	9	9	9	13	9	7	
	Trim 4	18	13	15	11	14	28	22	9	11	15	4	
	<b>Total</b>	<b>119</b>	<b>75</b>	<b>43</b>	<b>54</b>	<b>42</b>	<b>82</b>	<b>63</b>	<b>47</b>	<b>43</b>	<b>49</b>	<b>33</b>	<b>12</b>
Cambriolage ds service public ou bâtiment administ	Trim 1	9	6	3	2	6	8	3	6	3		3	2
	Trim 2	3	4	1	4	2	2	4	5	3		4	
	Trim 3	3			2	4	3	1	2		3	2	
	Trim 4	1	3	3	3	6	4	2	1	1	2	1	
	<b>Total</b>	<b>16</b>	<b>13</b>	<b>7</b>	<b>11</b>	<b>18</b>	<b>17</b>	<b>10</b>	<b>14</b>	<b>7</b>	<b>5</b>	<b>10</b>	<b>2</b>
Cambriolage dans bâtiment (total)	Trim 1	84	51	33	56	39	67	47	47	31	33	39	37
	Trim 2	49	60	34	51	39	63	47	51	16	15	38	
	Trim 3	49	30	30	38	36	41	22	28	25	27	47	
	Trim 4	39	34	55	35	51	54	45	26	29	27	31	
	<b>Total</b>	<b>221</b>	<b>175</b>	<b>152</b>	<b>180</b>	<b>165</b>	<b>225</b>	<b>161</b>	<b>152</b>	<b>101</b>	<b>102</b>	<b>155</b>	<b>37</b>





FC Vol autre

		2000	2013	2014	2015	2016	2017	2018	2019	2020	2021	2022	2023
Vol à main armée	Trim 1	25	5	5	7	11	7	12	8	6	9	8	13
	Trim 2	12	7	6	2	4	4	6	3	10	4	11	
	Trim 3	8	6	4	10	5	5	3	2	5	7	8	
	Trim 4	8	6	7	7	12	4	11	12	5	12	14	
	<b>Total</b>	<b>53</b>	<b>24</b>	<b>22</b>	<b>26</b>	<b>32</b>	<b>20</b>	<b>32</b>	<b>25</b>	<b>26</b>	<b>32</b>	<b>41</b>	<b>13</b>
Vol avec violence sans arme	Trim 1	42	40	30	26	31	37	30	38	39	33	34	44
	Trim 2	44	35	26	42	40	38	38	34	37	48	30	
	Trim 3	56	35	27	38	43	39	31	36	37	48	71	
	Trim 4	50	31	27	33	29	49	31	39	29	37	56	
	<b>Total</b>	<b>192</b>	<b>141</b>	<b>110</b>	<b>139</b>	<b>143</b>	<b>163</b>	<b>130</b>	<b>147</b>	<b>142</b>	<b>166</b>	<b>191</b>	<b>44</b>
Vol dans ou sur un véhicule	Trim 1	261	106	92	69	61	77	93	57	44	54	92	152
	Trim 2	223	159	62	56	50	70	50	55	50	41	93	
	Trim 3	189	67	74	65	98	79	58	73	66	74	126	
	Trim 4	179	112	71	61	47	67	74	84	78	58	154	
	<b>Total</b>	<b>852</b>	<b>444</b>	<b>299</b>	<b>251</b>	<b>256</b>	<b>293</b>	<b>275</b>	<b>269</b>	<b>238</b>	<b>227</b>	<b>465</b>	<b>152</b>
Sacjacking dans une voiture	Trim 1		1	1			1						
	Trim 3						2						
	Trim 4			1	1								
	<b>Total</b>		<b>1</b>	<b>2</b>	<b>1</b>		<b>3</b>						
Vol d'armes et explosifs	Trim 1	1	2	1	1	1		1				1	1
	Trim 2	1			2			1	1		1	1	
	Trim 3	1					1	2	2	1	2	1	
	Trim 4	1	1				3		2		1	2	
	<b>Total</b>	<b>4</b>	<b>3</b>	<b>1</b>	<b>3</b>	<b>1</b>	<b>4</b>	<b>4</b>	<b>5</b>	<b>1</b>	<b>4</b>	<b>5</b>	<b>1</b>
Steaming	Trim 1					1							
	Trim 4			1									
	<b>Total</b>			<b>1</b>		<b>1</b>							



FC Vol autre

		2000	2013	2014	2015	2016	2017	2018	2019	2020	2021	2022	2023
Arrachage de sac à main	Trim 1	3	6	1		2		1	1				1
	Trim 2	7	4	4	2	1			1	1	3		
	Trim 3	6	3	1	4	1	1	1		1	5		
	Trim 4	7	2	1	2	2	3		1	1	3	3	
	<b>Total</b>	<b>23</b>	<b>15</b>	<b>7</b>	<b>8</b>	<b>6</b>	<b>4</b>	<b>2</b>	<b>3</b>	<b>3</b>	<b>11</b>	<b>3</b>	<b>1</b>
Vol à l'arraché	Trim 1	4	20	11	12	16	15	13	21	17	14	18	17
	Trim 2	11	16	11	24	18	14	27	16	21	25	13	
	Trim 3	15	15	8	21	22	19	13	21	9	30	27	
	Trim 4	11	10	10	19	16	28	13	26	17	24	25	
	<b>Total</b>	<b>41</b>	<b>61</b>	<b>40</b>	<b>76</b>	<b>72</b>	<b>76</b>	<b>66</b>	<b>84</b>	<b>64</b>	<b>93</b>	<b>83</b>	<b>17</b>
Vol à la tire	Trim 1	37	85	57	85	53	64	80	102	110	91	113	186
	Trim 2	42	114	54	66	74	67	83	81	42	68	104	
	Trim 3	48	81	59	72	53	59	66	81	64	63	135	
	Trim 4	38	77	84	53	67	60	92	105	74	98	149	
	<b>Total</b>	<b>165</b>	<b>357</b>	<b>254</b>	<b>276</b>	<b>247</b>	<b>250</b>	<b>321</b>	<b>369</b>	<b>290</b>	<b>320</b>	<b>501</b>	<b>186</b>
Vol à l'étalage	Trim 1	4	7	2	3		1	6	6	2	4	2	4
	Trim 2	3	2	4	3	4	3	2	4	3	1		
	Trim 3	5	7	4	3	7		2	3	1		1	
	Trim 4	10	9	4	1	2	4	1	2	2	3	2	
	<b>Total</b>	<b>22</b>	<b>25</b>	<b>14</b>	<b>10</b>	<b>13</b>	<b>8</b>	<b>11</b>	<b>15</b>	<b>8</b>	<b>8</b>	<b>5</b>	<b>4</b>
Vol par ruse	Trim 1	100	12	9	19	15	20	15	22	13	8	13	5
	Trim 2	52	14	9	20	20	20	17	13	14	17	10	
	Trim 3	2	15	13	18	19	15	13	16	14	17	15	
	Trim 4		14	14	21	17	19	10	13	16	11	7	
	<b>Total</b>	<b>154</b>	<b>55</b>	<b>45</b>	<b>78</b>	<b>71</b>	<b>74</b>	<b>55</b>	<b>64</b>	<b>57</b>	<b>53</b>	<b>45</b>	<b>5</b>
Vol de métaux	Trim 1		1									1	
	Trim 3			2	1			1				1	
	Trim 4								2				
	<b>Total</b>		<b>1</b>	<b>2</b>	<b>1</b>			<b>1</b>	<b>2</b>			<b>2</b>	



FC Vol autre

		2000	2013	2014	2015	2016	2017	2018	2019	2020	2021	2022	2023
Vol sur les chantiers	Trim 1	7		2	2	1	2		3	1	2		1
	Trim 2	6	1	1	2		2		2	4	3		
	Trim 3	1	1	6	1	2	3	3	5	2	2	1	
	Trim 4	2		4	2	2	1	2	1	2		1	
	<b>Total</b>	<b>16</b>	<b>2</b>	<b>13</b>	<b>7</b>	<b>5</b>	<b>8</b>	<b>5</b>	<b>11</b>	<b>9</b>	<b>7</b>	<b>2</b>	<b>1</b>
Home-invasion	Trim 1				1				1		1		
	Trim 2										1		
	Trim 3			1									
	Trim 4				1					1			
	<b>Total</b>			<b>2</b>	<b>1</b>				<b>1</b>	<b>1</b>	<b>2</b>		
Vol d'animaux	Trim 1							1					
	Trim 2		1					1					
	Trim 4				1								
	<b>Total</b>		<b>1</b>		<b>1</b>			<b>2</b>					
Vol de cargaison	Trim 2		1										
	Trim 4			1					1				
	<b>Total</b>		<b>1</b>	<b>1</b>					<b>1</b>				



Criminalité ICT

		2000	2013	2014	2015	2016	2017	2018	2019	2020	2021	2022	2023
Fraude de cartes de paiements	Trim 1	2	8	8	6	21	22	35	17	16	19	25	28
	Trim 2		4	15	13	20	12	10	21	14	15	34	
	Trim 3		7	14	22	10	7	12	9	13	19	25	
	Trim 4	1	7	16	14	16	16	16	9	22	21	29	
Total		3	26	53	55	67	57	73	56	65	74	113	28
Phishing	Trim 1										1	1	
	Trim 2			1				1				1	
	Trim 4				1		1					1	
Total				1	1		1	1			1	3	
Ransomware	Trim 4								1				
Total									1				
Shouldersurfing	Trim 1		1			6	6	18	9	4	3		1
	Trim 2			4	2	4	4	3	5	1	1		
	Trim 3		1	7	11	2	3	3	1	1	1	1	
	Trim 4		1	6	6	5	3	5	1				
Total			3	17	19	17	16	29	16	6	5	1	1
Skimming	Trim 1		2				2	1					1
	Trim 2			3	1	2		1					
	Trim 3					2	1						
	Trim 4		1		1		1				1		
Total			3	3	2	4	4	2			1	1	



FC Autre

		2000	2013	2014	2015	2016	2017	2018	2019	2020	2021	2022	2023
Violence contre les métiers d'intérêt général	Trim 1	5	2	3	2	4			4	1	2	2	3
	Trim 2	3	3	2	2		3	2	2	3	3	1	
	Trim 3	4	1	2	3	1	1	3	1	1	5	5	
	Trim 4	5	3	3	2	2	4	6	1	4	3	3	
<b>Total</b>		<b>17</b>	<b>9</b>	<b>10</b>	<b>9</b>	<b>7</b>	<b>8</b>	<b>11</b>	<b>8</b>	<b>9</b>	<b>13</b>	<b>11</b>	<b>3</b>
Viol collectif	Trim 1								1				1
	Trim 2	1				2							
	Trim 3									1			
	Trim 4						4				1		
<b>Total</b>		<b>1</b>				<b>2</b>	<b>4</b>		<b>1</b>	<b>1</b>	<b>1</b>		<b>1</b>
Graffiti	Trim 1		4	1	4	1	2		6		2	2	1
	Trim 2			2		3	3	1	1	1	1	3	
	Trim 3		8	3	5		1	4				3	
	Trim 4		3	2	1	2	1	2			3		
<b>Total</b>			<b>15</b>	<b>8</b>	<b>10</b>	<b>6</b>	<b>7</b>	<b>7</b>	<b>7</b>	<b>1</b>	<b>6</b>	<b>8</b>	<b>1</b>
Dégradation de voiture	Trim 1	2	27	34	35	36	29	29	47	32	21	26	33
	Trim 2		50	27	21	25	25	30	33	23	25	29	
	Trim 3	1	31	20	22	16	28	26	30	28	28	27	
	Trim 4	5	36	22	29	25	32	29	39	22	21	39	
<b>Total</b>		<b>8</b>	<b>144</b>	<b>103</b>	<b>107</b>	<b>102</b>	<b>114</b>	<b>114</b>	<b>149</b>	<b>105</b>	<b>95</b>	<b>121</b>	<b>33</b>
Rixe au couteau	Trim 1			1	2	6			2	2		2	4
	Trim 2			1	1	1	1	1		1	4	4	
	Trim 3	1	3	1	2		2		1		4	3	
	Trim 4		4	1		1	2		3	1	5	2	
<b>Total</b>		<b>1</b>	<b>7</b>	<b>4</b>	<b>5</b>	<b>8</b>	<b>5</b>	<b>1</b>	<b>6</b>	<b>4</b>	<b>13</b>	<b>11</b>	<b>4</b>



PH Violence intrafamiliale (VIF)

		2000	2013	2014	2015	2016	2017	2018	2019	2020	2021	2022	2023
VIF: physique, dans le couple	Trim 1	4	20	18	17	14	10	28	14	8	16	13	14
	Trim 2	9	16	14	9	14	19	18	23	13	13	13	
	Trim 3	11	12	15	18	17	16	25	14	18	21	20	
	Trim 4	9	15	19	11	18	14	20	25	17	14	13	
	<b>Total</b>	<b>33</b>	<b>63</b>	<b>66</b>	<b>55</b>	<b>63</b>	<b>59</b>	<b>91</b>	<b>76</b>	<b>56</b>	<b>64</b>	<b>59</b>	<b>14</b>
VIF: physique, envers des descendants	Trim 1		5	3	4	8		1	7	4	1	5	1
	Trim 2	3	3	4	1	6	3	6	8	4	3	6	
	Trim 3		3		3	5	4	6	1	3	2	2	
	Trim 4	1	1	2	2	7	3	3	3	6	5	1	
	<b>Total</b>	<b>4</b>	<b>12</b>	<b>9</b>	<b>10</b>	<b>26</b>	<b>10</b>	<b>16</b>	<b>19</b>	<b>17</b>	<b>11</b>	<b>14</b>	<b>1</b>
VIF: physique, envers d'autres membres	Trim 1	10	6	3	3	3	1	5	3	3	8	1	5
	Trim 2	11	3	3	4	4	5	6	6	2	3	2	
	Trim 3	13	2	3		4	3	6	5	4	6	3	
	Trim 4	12	4	2	3	7	3	3	5	7	4	6	
	<b>Total</b>	<b>46</b>	<b>15</b>	<b>11</b>	<b>10</b>	<b>18</b>	<b>12</b>	<b>20</b>	<b>19</b>	<b>16</b>	<b>21</b>	<b>12</b>	<b>5</b>
VIF: sexuelle, dans le couple	Trim 2			1									
	Trim 4		1	1		1							
	<b>Total</b>		<b>1</b>	<b>2</b>		<b>1</b>							
VIF: sexuelle, envers des descendants	Trim 1					1	1						1
	Trim 2		1		1								
	Trim 3					1	1				1		
	Trim 4	1	2						2	4			
	<b>Total</b>	<b>1</b>	<b>3</b>		<b>1</b>	<b>2</b>	<b>2</b>		<b>2</b>	<b>4</b>	<b>1</b>		<b>1</b>
VIF: sexuelle, envers d'autres membres	Trim 2											1	
	Trim 3											1	
	<b>Total</b>											<b>2</b>	



PH Violence intrafamiliale (VIF)

		2000	2013	2014	2015	2016	2017	2018	2019	2020	2021	2022	2023
VIF: psychique, dans le couple	Trim 1	7	6	6	10	4	4	14	3	9	8	2	6
	Trim 2	3	8	7	11	2	9	7	3	5	4	7	
	Trim 3	4	11	4	2	7	7	11	6	6	10	8	
	Trim 4	10	7	5	5	4	15	10	4	7	1	3	
	<b>Total</b>	<b>24</b>	<b>32</b>	<b>22</b>	<b>28</b>	<b>17</b>	<b>35</b>	<b>42</b>	<b>16</b>	<b>27</b>	<b>23</b>	<b>20</b>	<b>6</b>
VIF: psychique, envers des descendants	Trim 1		1		1			2		3		2	
	Trim 2		1	1		3				1		1	
	Trim 3					1	1	4		1	2	1	
	Trim 4					2	2			1		1	
	<b>Total</b>		<b>2</b>	<b>1</b>	<b>1</b>	<b>6</b>	<b>3</b>	<b>6</b>		<b>6</b>	<b>2</b>	<b>5</b>	
VIF: psychique, envers d'autres membres	Trim 1		2		2		2	2			2		1
	Trim 2		2	1	1	3	2	2					
	Trim 3		1	2	1	1	4		1	1			
	Trim 4				1	5	1	1	2	3			
	<b>Total</b>		<b>5</b>	<b>3</b>	<b>5</b>	<b>9</b>	<b>9</b>	<b>5</b>	<b>3</b>	<b>4</b>	<b>2</b>		<b>1</b>
VIF: économique, dans le couple	Trim 1		2			3		4			1	1	
	Trim 2			1	1		1	2	1	1	2		
	Trim 3		1		1					1	1	2	
	Trim 4	1			1	1	2	1	1		1		
	<b>Total</b>	<b>1</b>	<b>3</b>	<b>1</b>	<b>3</b>	<b>4</b>	<b>3</b>	<b>7</b>	<b>2</b>	<b>2</b>	<b>5</b>	<b>3</b>	
VIF: économique, envers des descendants	Trim 2						1						
<b>Total</b>							<b>1</b>						
VIF: économique, envers d'autres membres	Trim 1	3	1	1	2	2	3	1		3	1		1
	Trim 2	2	2	3	1	3	5	1			1	5	
	Trim 3	4	3	4	2			1	2		2	1	
	Trim 4	4	4	1	2	4		3		1	3	1	
	<b>Total</b>	<b>13</b>	<b>10</b>	<b>9</b>	<b>7</b>	<b>9</b>	<b>8</b>	<b>6</b>	<b>2</b>	<b>4</b>	<b>7</b>	<b>7</b>	<b>1</b>



PH Hormones et dopage

		2000	2013	2014	2015	2016	2017	2018	2019	2020	2021	2022	2023
Dopage humain	Trim 1		1		1			1	1		1		
	Trim 2			1		1	4						
	Trim 3			1		1		1					
	<b>Total</b>		<b>1</b>	<b>2</b>	<b>1</b>	<b>2</b>	<b>4</b>	<b>2</b>	<b>1</b>		<b>1</b>		
Engraissement illégal	Trim 1									1			
	Trim 3			1									
	<b>Total</b>			<b>1</b>						<b>1</b>			





PH Drogues

		2000	2013	2014	2015	2016	2017	2018	2019	2020	2021	2022	2023
Vente de cocaïne	Trim 1		3	2	1		1	3	4	2	3	9	7
	Trim 2		2		3		1	1	3	1	2	2	
	Trim 3			1	3	2	3	3	3	3	3	3	
	Trim 4		2	3	3	2	1	3	5	1	5	10	
	<b>Total</b>		<b>7</b>	<b>6</b>	<b>10</b>	<b>4</b>	<b>6</b>	<b>10</b>	<b>15</b>	<b>7</b>	<b>13</b>	<b>24</b>	<b>7</b>
Import-export de cocaïne	Trim 2		1		1								
	<b>Total</b>		<b>1</b>		<b>1</b>								
Production de drogues synthétiques	Trim 4		1										
	<b>Total</b>		<b>1</b>										
Vente de drogues synthétiques	Trim 1								1			8	4
	Trim 2							1			5	5	
	Trim 3				1					1	2	2	
	Trim 4		1				1	2	1	3	2	3	
	<b>Total</b>		<b>1</b>		<b>1</b>		<b>1</b>	<b>3</b>	<b>2</b>	<b>4</b>	<b>9</b>	<b>18</b>	<b>4</b>
Production de cannabis (culture)	Trim 1									1			
	Trim 2		1			1							
	Trim 3		1			1	1	1			1		
	Trim 4					1							
	<b>Total</b>		<b>2</b>			<b>1</b>	<b>2</b>	<b>1</b>	<b>1</b>	<b>1</b>	<b>1</b>		
Import-export de cannabis en grande quantité	Trim 4											1	
	<b>Total</b>											<b>1</b>	
Vente de cannabis en grande quantité	Trim 1		1				1			1			
	Trim 3											2	
	<b>Total</b>		<b>1</b>				<b>1</b>			<b>1</b>		<b>2</b>	
Import-export d'héroïne	Trim 2				1								
	<b>Total</b>				<b>1</b>								



PH Drogues

		2000	2013	2014	2015	2016	2017	2018	2019	2020	2021	2022	2023
Vente-traffic d héroïne	Trim 1		1	1		1			2		1		
	Trim 2							1	1		1	1	
	Trim 3		1	2			1		1	2	1		
	Trim 4		1	2					1	1			
<b>Total</b>			<b>3</b>	<b>5</b>		<b>1</b>	<b>1</b>	<b>1</b>	<b>5</b>	<b>3</b>	<b>3</b>	<b>1</b>	



PH Trafic d'armes

		2000	2013	2014	2015	2016	2017	2018	2019	2020	2021	2022	2023
Commerce et production d'arme à feu et mun.	Trim 2						1					1	
	Trim 3							1					
	Trim 4				1							1	
	<b>Total</b>				<b>1</b>		<b>1</b>	<b>1</b>				<b>2</b>	
Commerce et production d'arme non à feu	Trim 1							2					
	Trim 3				2								
	<b>Total</b>				<b>2</b>			<b>2</b>					



PH Traite des êtres humains

		2000	2013	2014	2015	2016	2017	2018	2019	2020	2021	2022	2023
TEH - exploitation économique	Trim 1	1		1	1			1				1	
	Trim 4	2						1	1				
	<b>Total</b>	<b>3</b>		<b>1</b>	<b>1</b>			<b>2</b>	<b>1</b>			<b>1</b>	
TEH - exploitation sexuelle	Trim 1	5	2	2	10		2	5	3	1	1		2
	Trim 2	6	18	3	2	1	1		3	1		1	
	Trim 3	2			1	5		3	1	3	4		
	Trim 4	3	16	1	1	3	1	1	1	1	2	4	
	<b>Total</b>	<b>16</b>	<b>36</b>	<b>6</b>	<b>14</b>	<b>9</b>	<b>4</b>	<b>9</b>	<b>8</b>	<b>6</b>	<b>7</b>	<b>5</b>	<b>2</b>



PH Violence dans l'espace public

		2000	2013	2014	2015	2016	2017	2018	2019	2020	2021	2022	2023
Violence physique (transport public)	Trim 1	2	4	3	4	4	2	2	4	3	1	3	4
	Trim 2	3	4	3	5	4	2	3	1		5	1	
	Trim 3	3	2	2	1	4	3	1	1		4	2	
	Trim 4	2	4	1	4	3	1	3	8	3	3	4	
	<b>Total</b>	<b>10</b>	<b>14</b>	<b>9</b>	<b>14</b>	<b>15</b>	<b>8</b>	<b>9</b>	<b>14</b>	<b>6</b>	<b>13</b>	<b>10</b>	<b>4</b>
Violence physique (voie publique)	Trim 1	33	25	37	26	28	26	30	18	31	21	34	36
	Trim 2	25	31	23	31	32	31	32	39	35	41	47	
	Trim 3	29	22	25	31	25	32	38	38	39	51	46	
	Trim 4	27	28	25	34	23	23	35	46	43	36	57	
	<b>Total</b>	<b>114</b>	<b>106</b>	<b>110</b>	<b>122</b>	<b>108</b>	<b>112</b>	<b>135</b>	<b>141</b>	<b>148</b>	<b>149</b>	<b>184</b>	<b>36</b>
Violence physique (autre endroit public)	Trim 1		5	5	4	2	2	3	3	2	3		2
	Trim 2		2	2	1	2	3	1	1	3	4	3	
	Trim 3	4	3	4	1	3	2	5	2	3	4	9	
	Trim 4	3	7	3	3	3	1	3	4	1	1	2	
	<b>Total</b>	<b>7</b>	<b>17</b>	<b>14</b>	<b>9</b>	<b>10</b>	<b>8</b>	<b>12</b>	<b>10</b>	<b>9</b>	<b>12</b>	<b>14</b>	<b>2</b>
Violence physique (endroit accessible au public)	Trim 1	14	11	17	4	12	9	7	10	7	3	4	6
	Trim 2	13	9	7	10	6	8	9	1	3	3	7	
	Trim 3	10	11	8	3	10	7	3	9	3	6	10	
	Trim 4	5	15	9	9	4	8	9	9	6	5	12	
	<b>Total</b>	<b>42</b>	<b>46</b>	<b>41</b>	<b>26</b>	<b>32</b>	<b>32</b>	<b>28</b>	<b>29</b>	<b>19</b>	<b>17</b>	<b>33</b>	<b>6</b>
Violence sexuelle (transport public)	Trim 1								3				1
	Trim 2	1		1					1	2			
	Trim 3		1			2							
	Trim 4		1				3	1			1	2	
	<b>Total</b>	<b>1</b>	<b>2</b>	<b>1</b>		<b>2</b>	<b>3</b>	<b>1</b>	<b>4</b>	<b>2</b>	<b>1</b>	<b>2</b>	<b>1</b>



PH Violence dans l'espace public

		2000	2013	2014	2015	2016	2017	2018	2019	2020	2021	2022	2023
Violence sexuelle (voie publique)	Trim 1	30		5	1	3	2	4			3	3	2
	Trim 2	27	1	1	2	2	3	2	1	2	2	1	
	Trim 3	18	2	1	2	2	2	4	5	10	1		
	Trim 4	1	2		3	1	4	3	1	6	2	1	
	<b>Total</b>	<b>76</b>	<b>5</b>	<b>7</b>	<b>8</b>	<b>8</b>	<b>11</b>	<b>13</b>	<b>7</b>	<b>18</b>	<b>8</b>	<b>5</b>	<b>2</b>
Violence sexuelle (autre endroit public)	Trim 2				1						1		
	Trim 3					1			1	2			
	Trim 4						1		1				
	<b>Total</b>				<b>1</b>	<b>1</b>	<b>1</b>		<b>2</b>	<b>2</b>	<b>1</b>		
Violence sexuelle (endroit accessible au public)	Trim 1	1	1	1	1	5		2	2		1	1	
	Trim 2				1	1		3	2	1		1	
	Trim 3	1	1		1	1		1			4		
	Trim 4		3		1	1	2	1	1	4	2	4	
	<b>Total</b>	<b>2</b>	<b>5</b>	<b>1</b>	<b>4</b>	<b>8</b>	<b>2</b>	<b>7</b>	<b>5</b>	<b>5</b>	<b>7</b>	<b>6</b>	
Violence psychique (transport public)	Trim 1	6	9	9	6	8	5	4	6	1	6	4	3
	Trim 2	4	3	6	5	3	8	1	2	1	1	3	
	Trim 3	6	5	4		7	2	5	1		4	3	
	Trim 4	7	6	1	3	6	2	2	4	2	2	2	
	<b>Total</b>	<b>23</b>	<b>23</b>	<b>20</b>	<b>14</b>	<b>24</b>	<b>17</b>	<b>12</b>	<b>13</b>	<b>4</b>	<b>13</b>	<b>12</b>	<b>3</b>
Violence psychique (voie publique)	Trim 1	26	12	11	15	14	19	25	18	17	20	25	20
	Trim 2	28	12	16	15	13	18	19	25	14	21	16	
	Trim 3	16	5	24	18	23	16	30	23	32	25	20	
	Trim 4	15	22	22	9	16	12	26	17	24	20	40	
	<b>Total</b>	<b>85</b>	<b>51</b>	<b>73</b>	<b>57</b>	<b>66</b>	<b>65</b>	<b>100</b>	<b>83</b>	<b>87</b>	<b>86</b>	<b>101</b>	<b>20</b>
Violence psychique (autre endroit public)	Trim 1	5	4	6	4	3	4	4	7	5	5	2	3
	Trim 2	1	5	6	2	6	3	2	1	4	4	2	
	Trim 3	3	8	5	4	5	2	5	3	4	4	1	
	Trim 4	3	7	7	4		2	3	2	3	3	6	
	<b>Total</b>	<b>12</b>	<b>24</b>	<b>24</b>	<b>14</b>	<b>14</b>	<b>11</b>	<b>14</b>	<b>13</b>	<b>16</b>	<b>16</b>	<b>11</b>	<b>3</b>



PH Violence dans l'espace public

		2000	2013	2014	2015	2016	2017	2018	2019	2020	2021	2022	2023
Violence psychique (endroit accessible au public)	Trim 1	7	9	11	10	13	9	9	7	7	6	6	12
	Trim 2	16	5	7	5	14	5	7	6	7	5	8	
	Trim 3	8	7	7	6	8	8	8	3	6	6	4	
	Trim 4	8	19	7	13	11	6	7	5	6	8	6	
	<b>Total</b>	<b>39</b>	<b>40</b>	<b>32</b>	<b>34</b>	<b>46</b>	<b>28</b>	<b>31</b>	<b>21</b>	<b>26</b>	<b>25</b>	<b>24</b>	<b>12</b>
Vol à main armée (transport public)	Trim 1	1						1			1		1
	Trim 2		1			1					1		
	Trim 3	1	2										
	Trim 4	2	1				1		1			1	
	<b>Total</b>	<b>4</b>	<b>4</b>			<b>1</b>	<b>1</b>	<b>1</b>	<b>1</b>		<b>2</b>	<b>1</b>	<b>1</b>
Vol à main armée (voie publique)	Trim 1	14	3	3	3	9	6	7	5	5	3	7	8
	Trim 2	8	3	2		1	1	2	3	9	3	8	
	Trim 3	5	2	3	8	2	3	3	1	3	6	6	
	Trim 4	6		4	7	5		6	10	4	9	9	
	<b>Total</b>	<b>33</b>	<b>8</b>	<b>12</b>	<b>18</b>	<b>17</b>	<b>10</b>	<b>18</b>	<b>19</b>	<b>21</b>	<b>21</b>	<b>30</b>	<b>8</b>
Vol à main armée (autre endroit public)	Trim 1	2											
	Trim 2	2	2									1	
	Trim 3											1	
	Trim 4					1					1		
	<b>Total</b>	<b>4</b>	<b>2</b>			<b>1</b>					<b>1</b>	<b>2</b>	
Vol à main armée (endroit accessible au public)	Trim 1	6	2	2	3	2		2	2	1	4		3
	Trim 2	2	1	2		1	2	3		1		1	
	Trim 3	2	1	1	2					1	1	1	
	Trim 4		2	2		6	3				2	1	
	<b>Total</b>	<b>10</b>	<b>6</b>	<b>7</b>	<b>5</b>	<b>9</b>	<b>5</b>	<b>5</b>	<b>2</b>	<b>3</b>	<b>7</b>	<b>3</b>	<b>3</b>



PH Violence dans l'espace public

		2000	2013	2014	2015	2016	2017	2018	2019	2020	2021	2022	2023
Vol avec violence sans arme (transport public)	Trim 1	6	3	7	2	1	1	2	7	6	8	7	6
	Trim 2	3	4	3	7	3	6	3	2	11	10	2	
	Trim 3	2	7	2	2	4		1	4	4	4	5	
	Trim 4	4	2	4	2	5	8	6		8	4	8	
	<b>Total</b>	<b>15</b>	<b>16</b>	<b>16</b>	<b>13</b>	<b>13</b>	<b>15</b>	<b>12</b>	<b>13</b>	<b>29</b>	<b>26</b>	<b>22</b>	<b>6</b>
Vol avec violence sans arme (voie publique)	Trim 1	23	26	18	19	26	29	17	25	26	16	20	32
	Trim 2	30	23	22	28	27	25	32	25	19	25	25	
	Trim 3	42	18	16	30	31	27	26	27	29	37	53	
	Trim 4	34	19	18	24	18	32	17	34	18	32	39	
	<b>Total</b>	<b>129</b>	<b>86</b>	<b>74</b>	<b>101</b>	<b>102</b>	<b>113</b>	<b>92</b>	<b>111</b>	<b>92</b>	<b>110</b>	<b>137</b>	<b>32</b>
Vol avec violence sans arme (autre endroit public)	Trim 1	1	3					1					
	Trim 2	6	2			1	2				1		
	Trim 3	2	2	1		2	2				2		
	Trim 4	1	1										
	<b>Total</b>	<b>10</b>	<b>8</b>	<b>1</b>		<b>3</b>	<b>4</b>	<b>1</b>			<b>3</b>		
Vol avec violence sans arme (endr. acces. au pub.)	Trim 1	9	5	3	3	3		7	1	4	2	1	3
	Trim 2	2	4		3	4	2	3	2	2	3	2	
	Trim 3	3	3	3	3	5	6	1	2	1		3	
	Trim 4	7	7	3	4	2	4	5	3	1	1	1	
	<b>Total</b>	<b>21</b>	<b>19</b>	<b>9</b>	<b>13</b>	<b>14</b>	<b>12</b>	<b>16</b>	<b>8</b>	<b>8</b>	<b>6</b>	<b>7</b>	<b>3</b>





PH Autre

		2000	2013	2014	2015	2016	2017	2018	2019	2020	2021	2022	2023
Faux policiers	Trim 1			1			1					1	
	Trim 2				1					1			
	Trim 3											1	
	Trim 4			1	1								
	<b>Total</b>			<b>2</b>	<b>1</b>	<b>1</b>	<b>1</b>				<b>1</b>		<b>2</b>
Terrorisme, extrémisme et radicalisme	Trim 1		1	2			1						1
	Trim 2					3	1	1	1				
	Trim 3			1	1	3			1				
	Trim 4				2		1				1		
	<b>Total</b>		<b>1</b>	<b>3</b>	<b>3</b>	<b>6</b>	<b>3</b>	<b>1</b>	<b>2</b>			<b>1</b>	
Cyberharcèlement	Trim 1		2	4	8	5	4	12	6	10	11	9	3
	Trim 2	2	5	5	14	6	9	12	12	14	7	9	
	Trim 3	2	3	8	6	7	6	7	6	13	13	3	
	Trim 4	3	3	4	7	10	15	8	14	8	8	11	
	<b>Total</b>	<b>7</b>	<b>13</b>	<b>21</b>	<b>35</b>	<b>28</b>	<b>34</b>	<b>39</b>	<b>38</b>	<b>45</b>	<b>39</b>	<b>32</b>	<b>3</b>
Fraude à l'identité	Trim 1	8	15	13	13	14	16	20	13	14	23	17	8
	Trim 2	10	16	18	17	20	15	13	15	5	17	10	
	Trim 3	8	9	12	20	15	10	15	8	15	7	5	
	Trim 4	9	25	11	21	15	9	12	13	12	16	14	
	<b>Total</b>	<b>35</b>	<b>65</b>	<b>54</b>	<b>71</b>	<b>64</b>	<b>50</b>	<b>60</b>	<b>49</b>	<b>46</b>	<b>63</b>	<b>46</b>	<b>8</b>



**Saint-Josse-ten-Noode**

**2022**

**FC Vol moyen de transport**

	Jan	Fév	Mar	Avr	Mai	Juin	Juil	Août	Sep	Oct	Nov	Déc	Total
Vol de voiture	1	3	1	1	2	2	1	1	1		1	1	15
Vol de moto	1	1		1	1	1				1		1	7
Carjacking										1			1
Vol de vélomoteur	1	1				2			1	1		2	8
Vol de vélo	4	8	8	10	16	13	6	10	8	18	7	7	115

**FC Cambriolage**

	Jan	Fév	Mar	Avr	Mai	Juin	Juil	Août	Sep	Oct	Nov	Déc	Total
Cambriolage dans habitation	3	17	5	7	6	10	8	15	15	5	12	9	112
Cambriolage ds entreprise ou commerce	2	4	5	2	6	3	4	1	2	1	1	2	33
Cambriolage ds service public ou bâtiment administ	3			2		2		1	1	1			10
Cambriolage dans bâtiment (total)	8	21	10	11	12	15	12	17	18	7	13	11	155



## FC Vol autre

	Jan	Fév	Mar	Avr	Mai	Juin	Juil	Août	Sep	Oct	Nov	Déc	Total
Vol à main armée	4	1	3	2	6	3	3		5	8	4	2	41
Vol avec violence sans arme	9	10	15	8	12	10	12	20	39	30	16	10	191
Vol dans ou sur un véhicule	26	34	32	21	33	39	41	37	48	50	58	46	465
Vol d'armes et explosifs		1			1				1	1		1	5
Arrachage de sac à main											3		3
Vol à l'arraché	5	2	11	4	8	1	6	9	12	12	9	4	83
Vol à la tire	27	45	41	33	39	32	33	46	56	56	53	40	501
Vol à l'étalage	2						1			1	1		5
Vol par ruse	2	5	6	4	5	1	4	7	4	3	3	1	45
Vol de métaux		1							1				2
Vol sur les chantiers									1	1			2

## Criminalité ICT

	Jan	Fév	Mar	Avr	Mai	Juin	Juil	Août	Sep	Oct	Nov	Déc	Total
Fraude de cartes de paiements	6	8	11	5	19	10	5	7	13	11	8	10	113
Phishing			1			1						1	3
Shouldersurfing								1					1
Skimming			1										1

## FC Autre

	Jan	Fév	Mar	Avr	Mai	Juin	Juil	Août	Sep	Oct	Nov	Déc	Total
Violence contre les métiers d'intérêt général	1	1				1	1	3	1	1	2		11
Graffiti		1	1		2	1	1	2					8
Dégradation de voiture	6	2	18	7	11	11	12	8	7	18	14	7	121
Rixe au couteau		1	1	1	3		1	1	1	1		1	11



### PH Violence intrafamiliale (VIF)

	Jan	Fév	Mar	Avr	Mai	Juin	Juil	Août	Sep	Oct	Nov	Déc	Total
VIF: physique, dans le couple	8	3	2	4	5	4	8	4	8	7	3	3	59
VIF: physique, envers des descendants	1	2	2	2		4			2			1	14
VIF: physique, envers d'autres membres		1		2			2	1		1	4	1	12
VIF: sexuelle, envers d'autres membres						1	1						2
VIF: psychique, dans le couple			2	4	3		1	3	4	1	1	1	20
VIF: psychique, envers des descendants	1		1			1			1		1		5
VIF: économique, dans le couple	1							2					3
VIF: économique, envers d'autres membres				1	1	3		1			1		7

### PH Drogues

	Jan	Fév	Mar	Avr	Juin	Juil	Août	Sep	Oct	Nov	Déc	Total
Vente de cocaïne	4	2	3	2		1	2		5	2	3	24
Vente de drogues synthétiques	3	3	2	1	4			2	2		1	18
Import-export de cannabis en grande quantité									1			1
Vente de cannabis en grande quantité							2					2
Vente-traffic d'héroïne				1								1

### PH Trafic d'armes

	Juin	Oct	Total
Commerce et production d'arme à feu et mun.	1	1	2

### PH Traite des êtres humains

	Mar	Juin	Oct	Total
TEH - exploitation économique	1			1
TEH - exploitation sexuelle		1	4	5



**PH Violence dans l'espace public**

	Jan	Fév	Mar	Avr	Mai	Juin	Juil	Août	Sep	Oct	Nov	Déc	Total
Violence physique (transport public)		2	1	1				2		3		1	10
Violence physique (voie publique)	6	16	12	11	16	20	10	15	21	19	22	16	184
Violence physique (autre endroit public)					3		4	2	3	1		1	14
Violence physique (endroit accessible au public)	1	2	1	1	1	5	5	2	3	2	3	7	33
Violence sexuelle (transport public)											2		2
Violence sexuelle (voie publique)	1		2		1							1	5
Violence sexuelle (endroit accessible au public)			1	1							3	1	6
Violence psychique (transport public)	2	2		2	1			1	2	2			12
Violence psychique (voie publique)	7	5	13	4	8	4	4	12	4	18	16	6	101
Violence psychique (autre endroit public)	1		1		2		1			2	2	2	11
Violence psychique (endroit accessible au public)	2	2	2	4	2	2		2	2	1	2	3	24
Vol à main armée (transport public)											1		1
Vol à main armée (voie publique)	4	1	2	2	3	3	3		3	5	3	1	30
Vol à main armée (autre endroit public)					1				1				2
Vol à main armée (endroit accessible au public)					1				1	1			3
Vol avec violence sans arme (transport public)	3		4	1		1			5	2	3	3	22
Vol avec violence sans arme (voie publique)	4	7	9	7	12	6	11	16	26	25	8	6	137
Vol avec violence sans arme (endr. acces. au pub.)		1				2	1		2		1		7

**PH Autre**

	Jan	Fév	Mar	Avr	Mai	Juin	Juil	Août	Sep	Oct	Nov	Déc	Total
Faux policiers		1						1					2
Cyberharcèlement	6		3	3	4	2	1	1	1	5	6		32
Fraude à l'identité	10	2	5	2	4	4		3	2	9	3	2	46



2023

**FC Vol moyen de transport**

	Jan	Fév	Mar	Total
Vol de voiture	1	3		4
Vol de moto	1	2	1	4
Vol de vélomoteur		2		2
Vol de vélo	8	6	11	25

**FC Cambriolage**

	Jan	Fév	Mar	Total
Cambriolage dans habitation	6	5	12	23
Cambriolage ds entreprise ou commerce	7	3	2	12
Cambriolage ds service public ou bâtiment administ		1	1	2
Cambriolage dans bâtiment (total)	13	9	15	37

**FC Vol autre**

	Jan	Fév	Mar	Total
Vol à main armée	4	5	4	13
Vol avec violence sans arme	14	10	20	44
Vol dans ou sur un véhicule	47	49	56	152
Vol d'armes et explosifs	1			1
Arrachage de sac à main			1	1
Vol à l'arraché	5	5	7	17
Vol à la tire	54	53	79	186
Vol à l'étalage	3	1		4
Vol par ruse	2	2	1	5
Vol sur les chantiers	1			1



### Criminalité ICT

	Jan	Fév	Mar	Total
Fraude de cartes de paiements	11	8	9	28
Shouldersurfing	1			1

### FC Autre

	Jan	Fév	Mar	Total
Violence contre les métiers d'intérêt général	2		1	3
Viol collectif			1	1
Graffiti			1	1
Dégradation de voiture	13	13	7	33
Rixe au couteau	1	2	1	4

### PH Violence intrafamiliale (VIF)

	Jan	Fév	Mar	Total
VIF: physique, dans le couple	6	5	3	14
VIF: physique, envers des descendants			1	1
VIF: physique, envers d'autres membres	1	1	3	5
VIF: sexuelle, envers des descendants			1	1
VIF: psychique, dans le couple	4	2		6
VIF: psychique, envers d'autres membres		1		1
VIF: économique, envers d'autres membres		1		1

### PH Drogues

	Jan	Fév	Mar	Total
Vente de cocaïne	1	2	4	7
Vente de drogues synthétiques		3	1	4



**PH Traite des êtres humains**

	Fév	Total
TEH - exploitation sexuelle	2	2

**PH Violence dans l'espace public**

	Jan	Fév	Mar	Total
Violence physique (transport public)	1		3	4
Violence physique (voie publique)	9	11	16	36
Violence physique (autre endroit public)		1	1	2
Violence physique (endroit accessible au public)	3		3	6
Violence sexuelle (transport public)	1			1
Violence sexuelle (voie publique)		2		2
Violence psychique (transport public)	2		1	3
Violence psychique (voie publique)	4	9	7	20
Violence psychique (autre endroit public)	1	1	1	3
Violence psychique (endroit accessible au public)	8	3	1	12
Vol à main armée (transport public)			1	1
Vol à main armée (voie publique)	3	2	3	8
Vol à main armée (endroit accessible au public)		3		3
Vol avec violence sans arme (transport public)	1	1	4	6
Vol avec violence sans arme (voie publique)	11	7	14	32
Vol avec violence sans arme (endr. acces. au pub.)	2	1		3

**PH Autre**

	Jan	Fév	Mar	Total
Terrorisme, extrémisme et radicalisme			1	1
Cyberharcèlement	2		1	3
Fraude à l'identité	3	1	4	8





# ***STATISTIQUES POLICIERES DE CRIMINALITE***

---

*LIEU DE PERPETRATION: COMMUNE*

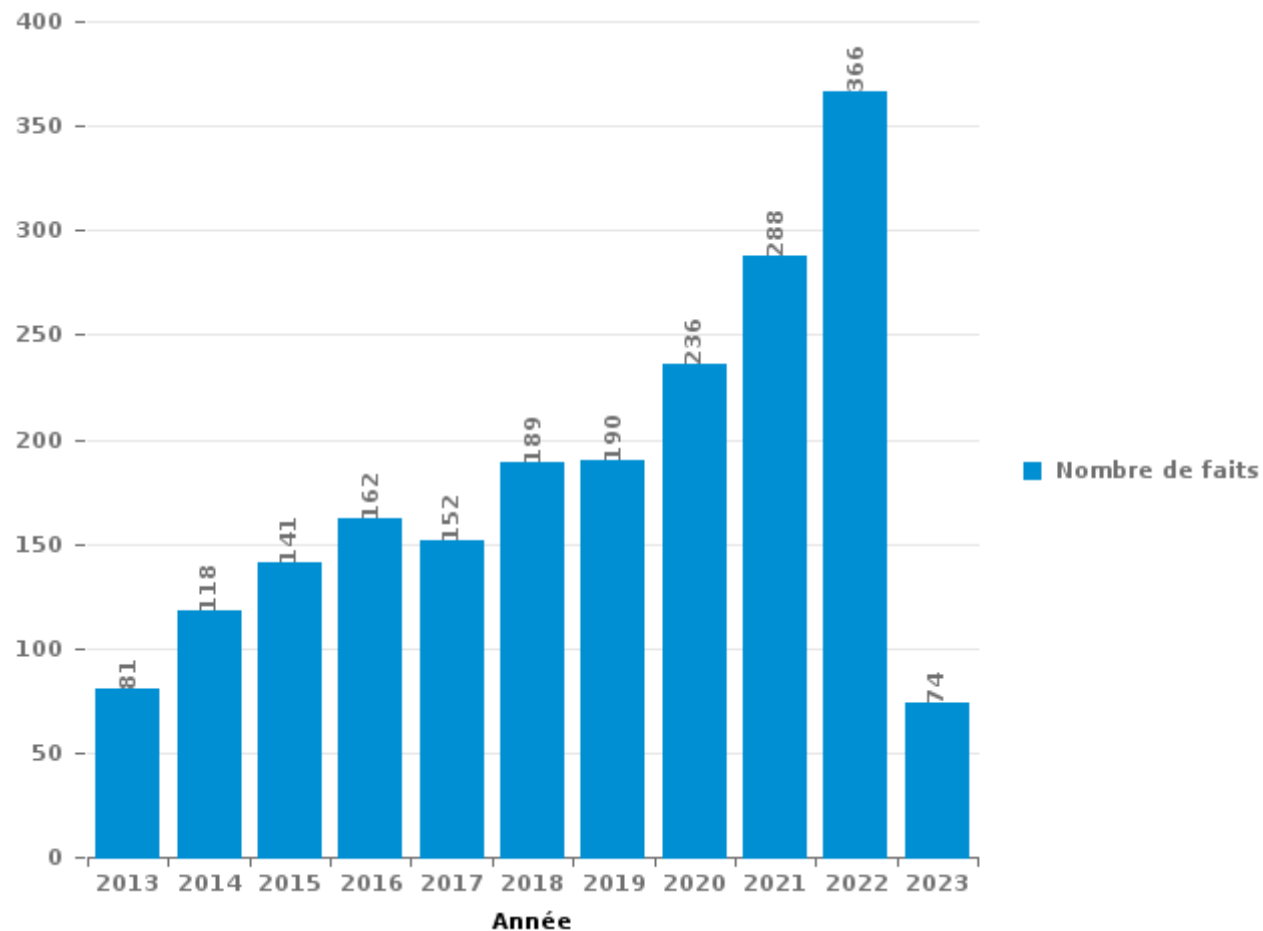
**Saint-Josse-ten-Noode**

***PARTIE III : ICT***



**Saint-Josse-ten-Noode**

Nombre total de délits avec un élément ICT/online, depuis 2013





Criminalité ICT/online au sens strict

Infractions (exhaustif)

	2013	2014	2015	2016	2017	2018	2019	2020	2021	2022	2023
Criminalité informatique: Faux en informatique:	1		1	1	2	3	2	4	6	5	
Criminalité informatique: Fraude informatique:	48	74	76	101	88	102	88	114	127	226	52
Criminalité informatique: Hacking:	1	3	3	4	6	2	3	3	1	2	4
Criminalité informatique: Sabotage:	2	1	1		1	1	2	1	1	2	
Infr. contre l'autorité publique: Refus de coopération (informatique et télécom):										1	
<b>Total:</b>	<b>52</b>	<b>78</b>	<b>81</b>	<b>106</b>	<b>97</b>	<b>108</b>	<b>95</b>	<b>122</b>	<b>135</b>	<b>236</b>	<b>56</b>

Figures criminelles (à considérer spécifiquement – ne pas additionner avec d'autres éléments – risque de double comptage!)

	2013	2014	2015	2016	2017	2018	2019	2020	2021	2022	2023
Fraude de cartes de paiements	26	53	55	67	57	73	56	65	74	113	28
Phishing		1	1		1	1			1	3	
Ransomware							1				
Shouldersurfing	3	17	19	17	16	29	16	6	5	1	1
Skimming	3	3	2	4	4	2			1	1	



## Criminalité ICT/online au sens large

Infractions (uniquement si code-fait existe)

	2013	2014	2015	2016	2017	2018	2019	2020	2021	2022	2023
Armes et explosifs: Autre: Vente par correspondance/internet d'autre arme			2			1					
Fraude: Escroquerie: Fraude par internet	12	16	19	11	14	30	49	51	98	83	14
Infr. contre les moeurs: Grooming (contact par ICT avec mineur < 16 ans):								1			
Infr. contre les moeurs: Voyeurisme: Diffusion enregistrement nudité ou intimité						1		2	1	2	
<b>Total:</b>	<b>12</b>	<b>16</b>	<b>21</b>	<b>11</b>	<b>14</b>	<b>32</b>	<b>49</b>	<b>54</b>	<b>99</b>	<b>85</b>	<b>14</b>

Figures criminelles (à considérer spécifiquement – ne pas additionner avec d'autres éléments – risque de double comptage!)

	2013	2014	2015	2016	2017	2018	2019	2020	2021	2022	2023
Cyberharcèlement	13	21	35	28	34	39	38	45	39	32	3

# ***STATISTIQUES POLICIERES DE CRIMINALITE***

---

***LIEU DE PERPETRATION: COMMUNE***

**Saint-Josse-ten-Noode**

***PARTIE IV : DESTINATION LIEU***



Saint-Josse-ten-Noode

Vol et extorsion

	2000	2013	2014	2015	2016	2017	2018	2019	2020	2021	2022	2023
Voie publique	1.016	634	489	551	574	556	627	753	656	663	1.033	312
Horeca	151	147	139	116	95	128	129	131	51	47	106	19
Moyen de transport: voiture	139	211	128	75	64	91	72	64	42	41	85	26
Habitation: appartement	83	102	108	121	93	111	70	91	53	49	82	12
Station de bus / métro et gare de chemin de fer	54	79	63	66	31	84	110	105	82	96	146	46
Magasin	116	96	56	56	54	56	52	33	40	39	35	16
Inconnue	210	24	21	41	36	41	27	37	30	29	45	18
Moyen de transport: train / tram / métro	22	53	31	29	18	16	21	33	21	27	34	10
Habitation: non précisée	42	20	22	21	21	26	29	35	26	14	42	6
Habitation: maison	17	11	18	26	32	41	23	9	11	15	28	10
Parking	20	20	30	17	11	20	17	22	12	16	19	6
Moyen de transport: autobus / autocar	28	25	11	11	6	18	13	22	12	24	14	10
Autre	5	20	17	20	25	13	22	15	15	12	19	
Entreprise	51	16	14	10	6	7	8	12	6	8	8	3
Service public	16	16	8	11	21	10	11	7	9	11	12	4
Culture et loisirs	23	13	16	6	8	8	7	11	8	4	18	5
Arrêt de bus / tram	3	6	4	11	10	13	9	16	9	13	19	6
Infrastructure sportive	11	12	7	12	14	22	8	11	2	3	8	5
Bâtiment administratif	9	15	9	8	18	17	4	7	6	4	13	2
Maison de débauche	8	18	8	4	7	4	8	6	3	11	21	7
Institution d'enseignement	9	10	6	8	9	15	10	8	5	3	10	1
Banque / institution financière	9	12	6	7	15	15	6	9	2	5	1	1
Chantier	16	2	13	5	5	7	5	11	9	7	2	1
Service	15	9	9	8	7	8	8	5	6	3	3	1
Médecin / dentiste / pharmacien	8	6	6	8	4	10	3	10	8	8	1	3
Hôpital	20	11	4	6	3	6	6	6	2	4	4	
Habitation: garage	11	2	3	4	2	5	10	5	3	5	11	3
Moyen de transport: autre	4	8	3	2	4	1	6	4	9	4	9	2
Moyen de transport: camion	9	4	8	2	2	4	2	3	4		3	2
Habitation: dépendances	29			1	1	1	2	2	2			1
Terrain	2	4	2	2	2	1	1	1	1	2	6	
Aéroport	1	3	3	3	1							
Emplacement de vélo		1			1	3	2	1		2	1	
Habitation: allée	1				1	1	1	1	3			1
Edifice religieux / lieu du culte	2	2	1	1								
Station essence	4					1						
Guichet automatique	2		1									
Habitation: autre				1				1				
Installation militaire		1										
Maison de repos						1						
Stade		1										
<b>Total</b>	<b>2.166</b>	<b>1.614</b>	<b>1.264</b>	<b>1.270</b>	<b>1.201</b>	<b>1.361</b>	<b>1.329</b>	<b>1.487</b>	<b>1.148</b>	<b>1.169</b>	<b>1.838</b>	<b>539</b>

PPF/DGR/DRI/BIPOL - Statistiques policières de criminalité (date de clôture: 22/09/2023)

Les données pour les années 2001 jusqu'à 2012 ne sont plus publiées mais restent disponibles sur demande auprès du service BIPOL.

Les données pour 2023 ne concernent que le 1er trimestre.



Dégradation de la propriété

	2000	2013	2014	2015	2016	2017	2018	2019	2020	2021	2022	2023
Voie publique	186	170	134	120	131	148	136	177	134	123	154	41
Habitation: résidence principale	25	28	18	25	26	25	32	27	17	37	27	3
Habitation: non précisée	26	13	10	9	10	8	6	18	16	15	14	1
Horeca	27	13	10	7	12	11	8	12	10	5	13	3
Parking	12	9	10	8	6	5	9	10	8	2	7	2
Magasin	16	7	8	3	5	3	7	3	2	4	5	1
Bureau de police	4	12	5	2	3	1	8	3	7	7	2	
Moyen de transport: voiture	23	4	1	3	3	4		1	3	1	1	2
Maison de débauche	11	6	2		2	2	3	8		1		
Culture et loisirs		4	5	1	4	5		3			5	
Autre	1		1	2	5	3		2	1	5	5	1
Bâtiment administratif	2	2	3	1	2	2	5		2	3	1	2
Habitation: garage	4	2	1	4	2	1	4	2	1	2	1	
Inconnue	7	2	2	2	1	2	2	1	1		1	1
Institution d'enseignement	5		2	1	7		3	1	1		1	
Service public	6		3		4	1	1	1	1	2	2	
Banque / institution financière	1	4	2		8	3			1			
Service	3	1	1	2	2	3	1		1	3	2	
Entreprise	9		2			1	1	3	1			
Habitation: dépendances	10			1			1		1			
Habitation: résidence secondaire	2	3		1		1	3			1	1	
Hôpital	4	3		1						1	1	1
Moyen de transport: autre	3			2	2			1	1	2		
Chantier	1		1	1			2	1	2	1		
Médecin / dentiste / pharmacien	2	1	1	1		1		1		1		1
Edifice religieux / lieu du culte			3	1	2						1	
Arrêt de bus / tram	1	1					1		2			
Station de bus / métro et gare de chemin de fer		1		1		1		1			1	
Terrain						1	1	1	1			
Infrastructure sportive						1				1		
Habitation: allée				1								
Station essence	1											
<b>Total</b>	<b>392</b>	<b>286</b>	<b>225</b>	<b>200</b>	<b>237</b>	<b>233</b>	<b>234</b>	<b>277</b>	<b>214</b>	<b>217</b>	<b>245</b>	<b>59</b>

FPF/DGR/DRI/BIPOL - Statistiques policières de criminalité (date de clôture: 22/09/2023)

Les données pour les années 2001 jusqu'à 2012 ne sont plus publiées mais restent disponibles sur demande auprès du service BIPOL.

Les données pour 2023 ne concernent que le 1er trimestre.





Saint-Josse-ten-Noode

Infractions contre l'intégrité physique

	2000	2013	2014	2015	2016	2017	2018	2019	2020	2021	2022	2023
Voie publique	107	100	102	108	98	102	129	144	144	139	170	31
Habitation	80	89	85	79	107	91	120	114	101	104	89	18
Horeca	23	24	20	14	19	18	16	10	9	4	15	3
Station de bus / métro et gare de chemin de fer	4	11	7	8	11	5	4	13	3	11	6	2
Magasin	4	5	5	3	4	8	4	4	2	6	7	1
Institution d'enseignement	4	6	2	5	3	2	6	4	3	2	7	1
Inconnue	4	2		5		4	2	5	2	2	9	5
Autre		3	4	2	2	3	1	9	2	2	6	
Maison de débauche	4	5	3	2	2	4	2	2	4		6	
Bureau de police	2	2	3	2			2	3	3	1	6	1
Culture et loisirs	2	2	1			1	1	3		1	5	1
Moyen de transport: autobus / autocar	2		1	2	2	1	2	1	1	1	2	1
Service public	2	2		1	2	1	1	1	3	2	1	
Service		2	1		3	1	2	1	1	1	1	1
Banque / institution financière		2	1	2	2			2	4			
Parking	2	2	2	1	2	1		3				
Moyen de transport: train / tram / métro				1	2	1	2	2	1		1	1
Entreprise	2		1		1		2	1			1	1
Terrain			1			3	1	2			2	
Bâtiment administratif	1		1		1	1	1		1	2		
Infrastructure sportive	1		2	2		1		1		1		
Hôpital	3	1	1								2	
Moyen de transport: autre	1					1	2		1		2	
Arrêt de bus / tram	1			2							2	
Edifice religieux / lieu du culte		2		1							1	
Médecin / dentiste / pharmacien		1				1					1	
Aéroport		1		1								
Habitation: allée	1											
Habitation: jardin							1					
Maison de repos				1								
<b>Total</b>	<b>250</b>	<b>262</b>	<b>243</b>	<b>242</b>	<b>261</b>	<b>250</b>	<b>301</b>	<b>325</b>	<b>285</b>	<b>279</b>	<b>342</b>	<b>67</b>



# ***STATISTIQUES POLICIERES DE CRIMINALITE***

---

***LIEU DE PERPETRATION: COMMUNE***

**Saint-Josse-ten-Noode**

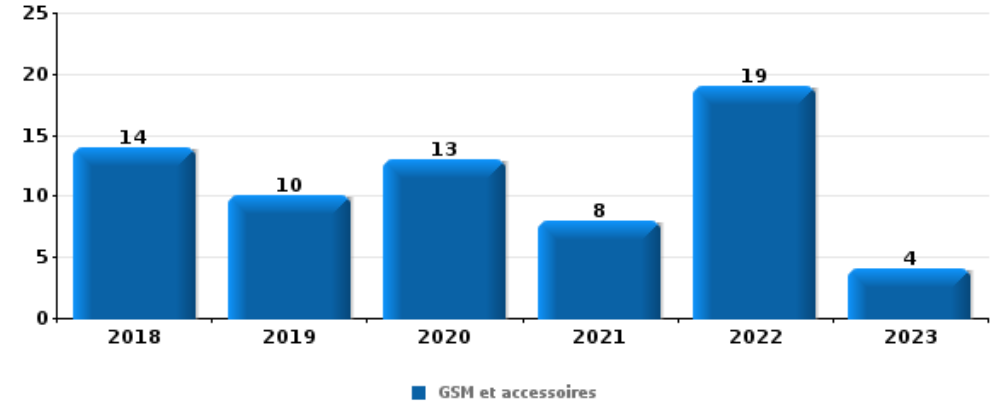
***PARTIE V : OBJETS ET MOYENS DE TRANSPORT***



**Saint-Josse-ten-Noode**

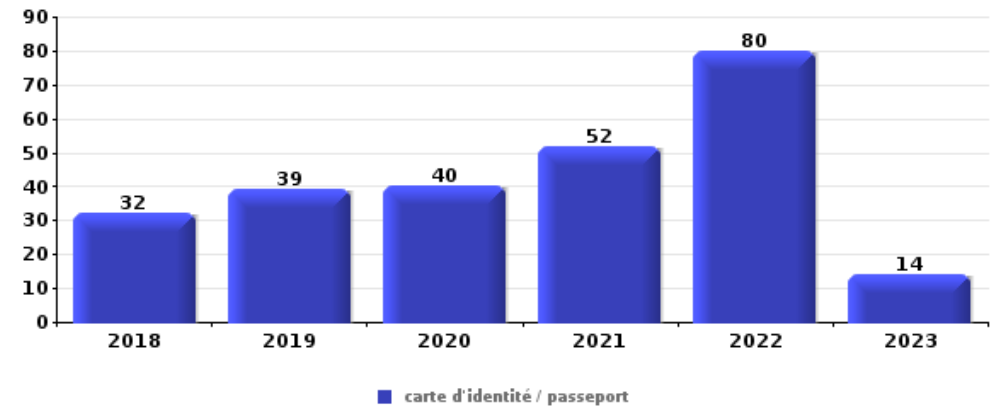
**Vol à main armée**

Top 5 Objets volés (sbd nombre de faits)		2018	2019	2020	2021	2022	2023
1	GSM et accessoires	14	10	13	8	19	4
2	argent	16	9	12	12	13	5
3	carte bancaire / carte de crédit	6	3	6	3	8	
4	carte d'identité / passeport	5	3	7	3	5	
4	portefeuille	4	4	4	4	6	1



**Vol dans ou sur un véhicule**

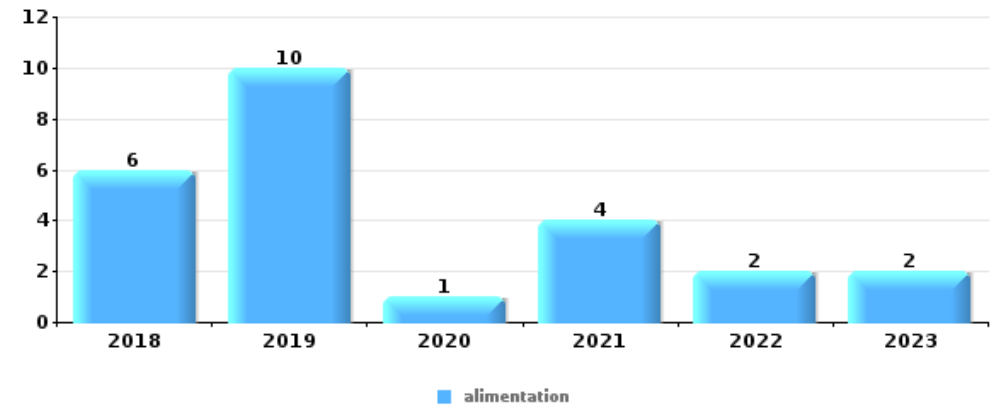
Top 5 Objets volés (sbd nombre de faits)		2018	2019	2020	2021	2022	2023
1	carte d'identité / passeport	32	39	40	52	80	14
2	permis de conduire	31	39	42	50	79	14
3	carte bancaire / carte de crédit	29	34	40	46	84	14
4	valise / sac	38	29	29	26	71	17
5	argent	27	30	32	28	72	18





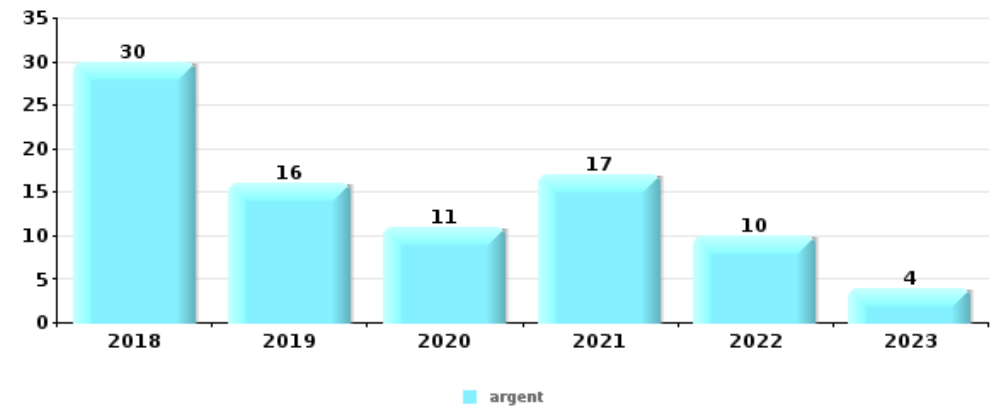
**Vol à l'étalage**

Top 5 Objets volés (sbd nombre de faits)		2018	2019	2020	2021	2022	2023
1	alimentation	6	10	1	4	2	2
2	parfum / produit de beauté		2	1		2	
3	vêtement		1	1	1		1
4	GSM et accessoires		1		1		
5	ordinateur et accessoires	1					
5	tabac			1			



**Cambrilage ds entreprise ou commerce**

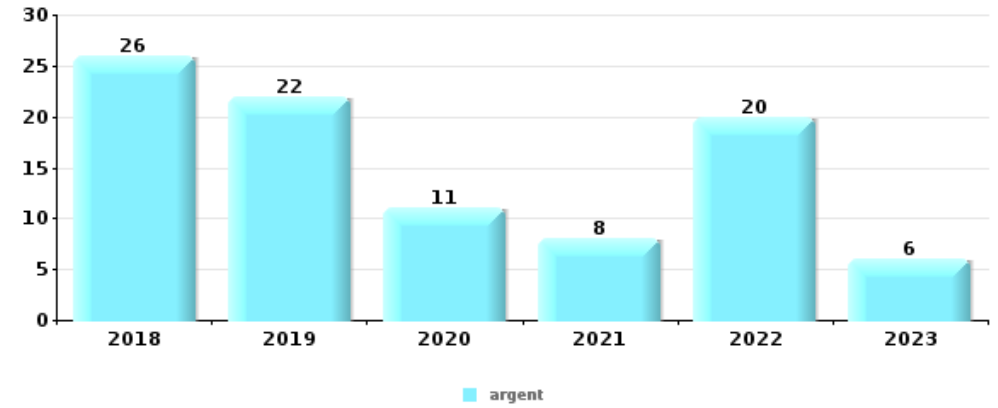
Top 5 Objets volés (sbd nombre de faits)		2018	2019	2020	2021	2022	2023
1	argent	30	16	11	17	10	4
2	ordinateur et accessoires	8	8	6	3	5	1
3	alimentation	8	1	1	4	6	2
4	tabac	2	2	4	4	4	1
5	multimédia	6	1	5	1	2	





**Cambrassage dans habitation**

Top 5 Objets volés (sbd nombre de faits)		2018	2019	2020	2021	2022	2023
1	argent	26	22	11	8	20	6
2	ordinateur et accessoires	16	18	7	6	26	3
3	bijouterie / montre	20	20	10	3	18	1
4	GSM et accessoires	15	10	6	4	16	2
5	multimédia	12	11	2	5	17	2



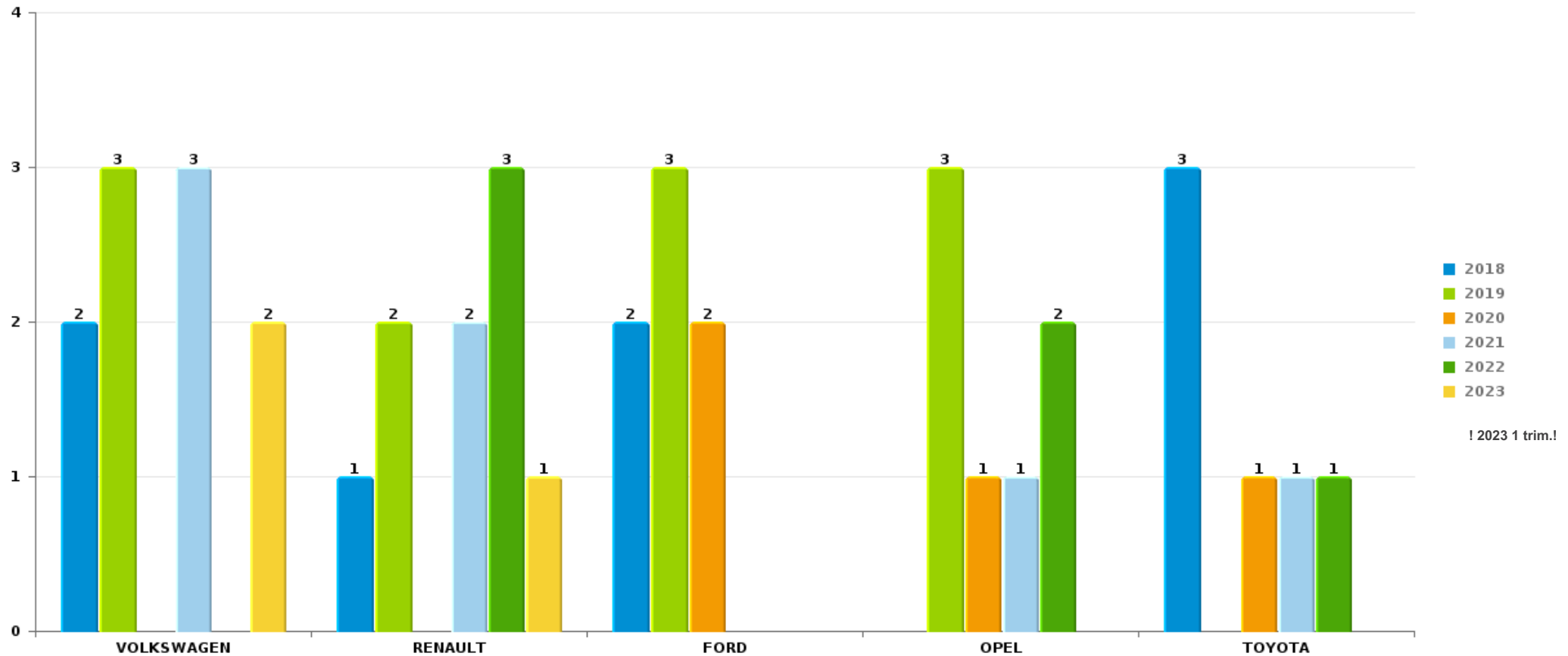
*Remarque: en ce qui concerne les objets, aucun total n'est reproduit étant donné que plusieurs objets peuvent avoir été volés lors d'un même fait.*



Saint-Josse-ten-Noode

Vol de voiture

Nombre de voitures volées par marque (Top 5)



# ***STATISTIQUES POLICIERES DE CRIMINALITE***

---

*LIEU DE PERPETRATION: COMMUNE*

**Saint-Josse-ten-Noode**

***PARTIE VI : SUSPECTS***





## Partie 1: Niveau FAITS (comptage du nombre de faits pour lesquels un certain type de suspect est impliqué)

### 1.1. Nombre d'infractions selon le sexe des suspects identifiés (par catégorie principale)

Étant donné que, tant un suspect identifié masculin qu'un suspect identifié féminin peuvent être impliqués lors d'un même fait, il est possible que la somme des colonnes «Hommes» et «Femmes» soit supérieure à la valeur de la colonne «Total...» (voir également la note méthodologique)

#### Saint-Josse-ten

2023

Catégorie principale / Sexe	Nombre total de faits avec au moins 1 suspect	Hommes	%	Femmes	%
Législation sur les étrangers	109	98	89,9%	8	7,3%
Registre de population	75	59	78,7%	22	29,3%
Drogues	52	50	96,2%	2	3,8%
Vol et extorsion	28	27	96,4%	1	3,6%
Armes et explosifs	15	14	93,3%	1	6,7%
Infr. contre l'intégrité physique	14	13	92,9%	3	21,4%
Infr. contre la sécurité publique	12	11	91,7%	1	8,3%
Infr. contre l'autorité publique	9	8	88,9%	1	11,1%
Fraude	7	6	85,7%	1	14,3%
Infr. contre autres valeurs morales et sentiments	5	5	100,0%		
Ivresse et alcool	4	3	75,0%	1	25,0%
Infr. contre la foi publique	3	3	100,0%		
Santé publique	3	3	100,0%		
Criminalité informatique	2	2	100,0%		
Protection de la personne	2	1	50,0%	1	50,0%
Carte d'identité	1			1	100,0%

## CRIMINALITE ENREGISTREE: SUSPECTS



Catégorie principale / Sexe	Nombre total de faits avec au moins 1 suspect	Hommes	%	Femmes	%
Code pénal social	1	1	100,0%	1	100,0%
Dégradation de la propriété	1	1	100,0%		
Infr. contre les mœurs	1	1	100,0%		
Infr. relative au statut juridique de l'enfant	1			1	100,0%
Législation économique	1	1	100,0%		
Protection de la jeunesse	1	1	100,0%		
Travail	1	1	100,0%	1	100,0%
<b>Total</b>	<b>348</b>	<b>309</b>	<b>88,8%</b>	<b>46</b>	<b>13,2%</b>



## 1.2. Nombre d'infractions selon le sexe des suspects identifiés (par figure criminelle)

Étant donné que, tant un suspect identifié masculin qu'un suspect identifié féminin peuvent être impliqués lors d'un même fait, il est possible que la somme des colonnes «Hommes» et «Femmes» soit supérieure à la valeur de la colonne «Total...» (voir également la note méthodologique)

### Saint-Josse-ter

2023

#### FC Vol moyen de transport

Figure criminelle / Sexe	Nombre total de faits avec au moins 1 suspect identifié	Hommes	%
<b>Vol de vélo</b>	1	1	100,0%
<b>Total</b>	PA	PA	PA

#### FC Cambriolage

Figure criminelle / Sexe	Nombre total de faits avec au moins 1 suspect identifié	Femmes	%
<b>Cambriolage ds entreprise ou commerce</b>	1	1	100,0%
<b>Cambriolage dans bâtiment (total)</b>	1	1	100,0%
<b>Total</b>	PA	PA	PA

## CRIMINALITE ENREGISTREE: SUSPECTS



### FC Vol autre

Figure criminelle / Sexe	Nombre total de faits avec au moins 1 suspect identifié	Hommes	%	Femmes	%
Vol à main armée	3	3	100,0%		
Vol avec violence sans arme	8	7	87,5%	1	12,5%
Vol dans ou sur un véhicule	7	7	100,0%		
Vol à l'arraché	3	3	100,0%		
Vol à la tire	7	7	100,0%		
Vol à l'étalage	2	2	100,0%		
Vol par ruse	1	1	100,0%		
Vol sur les chantiers	1	1	100,0%		
<b>Total</b>	<b>PA</b>	<b>PA</b>	<b>PA</b>	<b>PA</b>	<b>PA</b>

### Criminalité ICT

Figure criminelle / Sexe	Nombre total de faits avec au moins 1 suspect identifié	Hommes	%
Fraude de cartes de paiements	2	2	100,0%
Shouldersurfing	1	1	100,0%
<b>Total</b>	<b>PA</b>	<b>PA</b>	<b>PA</b>

### FC Autre

Figure criminelle / Sexe	Nombre total de faits avec au moins 1 suspect identifié	Hommes	%	Femmes	%
Violence contre les métiers d'intérêt général	2	2	100,0%		
Rixe au couteau	2	2	100,0%	1	50,0%
<b>Total</b>	<b>PA</b>	<b>PA</b>	<b>PA</b>	<b>PA</b>	<b>PA</b>



**PH Violence intrafamiliale (VIF)**

Figure criminelle / Sexe	Nombre total de faits avec au moins 1 suspect identifié	Hommes	%	Femmes	%
VIF: physique, dans le couple	4	4	100,0%		
VIF: physique, envers d'autres membres	3	2	66,7%	1	33,3%
VIF: sexuelle, envers des descendants	1	1	100,0%		
VIF: psychique, dans le couple	2	1	50,0%	1	50,0%
VIF: psychique, envers d'autres membres	1	1	100,0%		
<b>Total</b>	<b>PA</b>	<b>PA</b>	<b>PA</b>	<b>PA</b>	<b>PA</b>

**PH Drogues**

Figure criminelle / Sexe	Nombre total de faits avec au moins 1 suspect identifié	Hommes	%
Vente de cocaïne	5	5	100,0%
Vente de drogues synthétiques	2	2	100,0%
<b>Total</b>	<b>PA</b>	<b>PA</b>	<b>PA</b>



**PH Violence dans l'espace public**

Figure criminelle / Sexe	Nombre total de faits avec au moins 1 suspect identifié	Hommes	%	Femmes	%
Violence physique (transport public)	1	1	100,0%	1	100,0%
Violence physique (voie publique)	12	11	91,7%	2	16,7%
Violence physique (endroit accessible au public)	1	1	100,0%		
Violence psychique (transport public)	1	1	100,0%		
Violence psychique (voie publique)	6	5	83,3%	1	16,7%
Violence psychique (endroit accessible au public)	2	2	100,0%		
Vol à main armée (voie publique)	3	3	100,0%		
Vol avec violence sans arme (transport public)	1	1	100,0%		
Vol avec violence sans arme (voie publique)	5	5	100,0%		
Vol avec violence sans arme (endr. acces. au pub.)	2	1	50,0%	1	50,0%
<b>Total</b>	<b>PA</b>	<b>PA</b>	<b>PA</b>	<b>PA</b>	<b>PA</b>

**PH Autre**

Figure criminelle / Sexe	Nombre total de faits avec au moins 1 suspect identifié	Hommes	%	Femmes	%
Terrorisme, extrémisme et radicalisme	1			1	100,0%
Fraude à l'identité	3	3	100,0%		
<b>Total</b>	<b>PA</b>	<b>PA</b>	<b>PA</b>	<b>PA</b>	<b>PA</b>



### 1.3. Nombre d'infractions selon l'âge des suspects identifiés (par catégorie principale)

Étant donné que, tant un suspect identifié mineur qu'un suspect identifié majeur peuvent être impliqués lors d'un même fait, il est possible que la somme des colonnes «Mineur» et «Majeur» soit supérieure à la valeur de la colonne «Total...» (voir également la note méthodologique)

#### Saint-Josse-ter

2023

Catégorie principale / Âge	Nombre total de faits avec au moins 1 suspect identifié	Mineur	%	Majeur	%
Législation sur les étrangers	109	10	9,2%	101	92,7%
Registre de population	75			75	100,0%
Drogues	52	3	5,8%	50	96,2%
Vol et extorsion	28	7	25,0%	24	85,7%
Armes et explosifs	15	2	13,3%	13	86,7%
Infr. contre l'intégrité physique	14			14	100,0%
Infr. contre la sécurité publique	12	2	16,7%	12	100,0%
Infr. contre l'autorité publique	9	2	22,2%	7	77,8%
Fraude	7			7	100,0%
Infr. contre autres valeurs morales et sentiments	5			5	100,0%
Ivresse et alcool	4			4	100,0%
Infr. contre la foi publique	3			3	100,0%
Santé publique	3			3	100,0%
Criminalité informatique	2	1	50,0%	2	100,0%
Protection de la personne	2			2	100,0%
Carte d'identité	1			1	100,0%
Code pénal social	1			1	100,0%
Dégradation de la propriété	1			1	100,0%
Infr. contre les mœurs	1			1	100,0%
Infr. relative au statut juridique de l'enfant	1			1	100,0%
Législation économique	1			1	100,0%
Protection de la jeunesse	1			1	100,0%
Travail	1			1	100,0%
<b>Total</b>	<b>348</b>	<b>27</b>	<b>7,8%</b>	<b>330</b>	<b>94,8%</b>



## 1.4. Nombre d'infractions selon l'âge des suspects identifiés (par figure criminelle)

Étant donné que, tant un suspect identifié mineur qu'un suspect identifié majeur peuvent être impliqués lors d'un même fait, il est possible que la somme des colonnes «Mineur» et «Majeur» soit supérieure à la valeur de la colonne «Total...»  
(voir également la note méthodologique)

### Saint-Josse-ten

**2023**

#### FC Vol moyen de transport

Figure criminelle / Âge	Nombre total de faits avec au moins 1 suspect identifié	Majeur	%
Vol de vélo	1	1	100,0%
<b>Total</b>	<b>PA</b>	<b>PA</b>	<b>PA</b>

#### FC Cambriolage

Figure criminelle / Âge	Nombre total de faits avec au moins 1 suspect identifié	Majeur	%
Cambriolage ds entreprise ou commerce	1	1	100,0%
Cambriolage dans bâtiment (total)	1	1	100,0%
<b>Total</b>	<b>PA</b>	<b>PA</b>	<b>PA</b>

#### FC Vol autre

Figure criminelle / Âge	Nombre total de faits avec au moins 1 suspect identifié	Mineur	%	Majeur	%
Vol à main armée	3	1	33,3%	3	100,0%
Vol avec violence sans arme	8	1	12,5%	7	87,5%
Vol dans ou sur un véhicule	7	1	14,3%	7	100,0%
Vol à l'arraché	3	1	33,3%	2	66,7%
Vol à la tire	7	3	42,9%	5	71,4%
Vol à l'étalage	2	1	50,0%	1	50,0%
Vol par ruse	1	1	100,0%		
Vol sur les chantiers	1			1	100,0%
<b>Total</b>	<b>PA</b>	<b>PA</b>	<b>PA</b>	<b>PA</b>	<b>PA</b>



## CRIMINALITE ENREGISTREE: SUSPECTS



### Criminalité ICT

Figure criminelle / Âge	Nombre total de faits avec au moins 1 suspect identifié	Mineur	%	Majeur	%
Fraude de cartes de paiements	2	1	50,0%	2	100,0%
Shouldersurfing	1	1	100,0%	1	100,0%
<b>Total</b>	<b>PA</b>	<b>PA</b>	<b>PA</b>	<b>PA</b>	<b>PA</b>

### FC Autre

Figure criminelle / Âge	Nombre total de faits avec au moins 1 suspect identifié	Majeur	%
Violence contre les métiers d'intérêt général	2	2	100,0%
Rixe au couteau	2	2	100,0%
<b>Total</b>	<b>PA</b>	<b>PA</b>	<b>PA</b>

### PH Violence intrafamiliale (VIF)

Figure criminelle / Âge	Nombre total de faits avec au moins 1 suspect identifié	Majeur	%
VIF: physique, dans le couple	4	4	100,0%
VIF: physique, envers d'autres membres	3	3	100,0%
VIF: sexuelle, envers des descendants	1	1	100,0%
VIF: psychique, dans le couple	2	2	100,0%
VIF: psychique, envers d'autres membres	1	1	100,0%
<b>Total</b>	<b>PA</b>	<b>PA</b>	<b>PA</b>

### PH Drogues

Figure criminelle / Âge	Nombre total de faits avec au moins 1 suspect identifié	Majeur	%
Vente de cocaïne	5	5	100,0%
Vente de drogues synthétiques	2	2	100,0%
<b>Total</b>	<b>PA</b>	<b>PA</b>	<b>PA</b>

## CRIMINALITE ENREGISTREE: SUSPECTS



### PH Violence dans l'espace public

Figure criminelle / Âge	Nombre total de faits avec au moins 1 suspect identifié	Mineur	%	Majeur	%
Violence physique (transport public)	1			1	100,0%
Violence physique (voie publique)	12	2	16,7%	10	83,3%
Violence physique (endroit accessible au public)	1			1	100,0%
Violence psychique (transport public)	1			1	100,0%
Violence psychique (voie publique)	6			6	100,0%
Violence psychique (endroit accessible au public)	2			2	100,0%
Vol à main armée (voie publique)	3	1	33,3%	3	100,0%
Vol avec violence sans arme (transport public)	1			1	100,0%
Vol avec violence sans arme (voie publique)	5			5	100,0%
Vol avec violence sans arme (endr. acces. au pub.)	2	1	50,0%	1	50,0%
<b>Total</b>	<b>PA</b>	<b>PA</b>	<b>PA</b>	<b>PA</b>	<b>PA</b>

### PH Autre

Figure criminelle / Âge	Nombre total de faits avec au moins 1 suspect identifié	Majeur	%
Terrorisme, extrémisme et radicalisme	1	1	100,0%
Fraude à l'identité	3	3	100,0%
<b>Total</b>	<b>PA</b>	<b>PA</b>	<b>PA</b>



## Partie 2: Niveau SUSPECTS-FAIT (comptage du nombre de combinaisons suspect-fait)

### 2.1. Nombre de suspects-fait selon le sexe des suspects identifiés (TOP 5 des catégories principales)

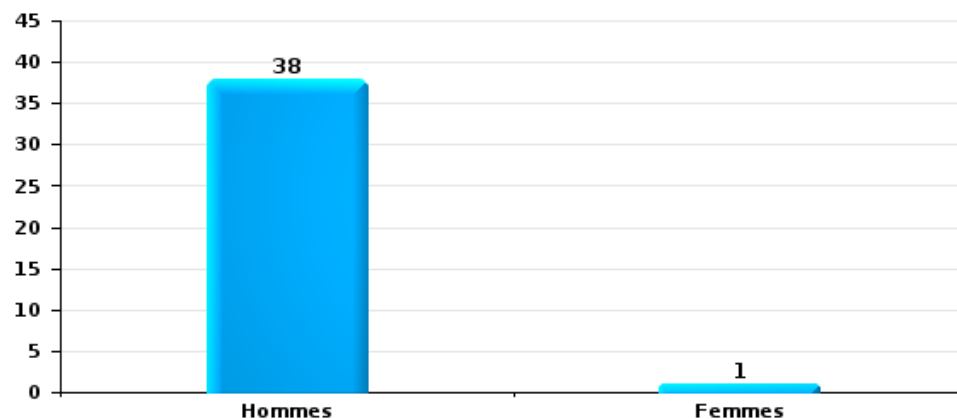
Lorsqu'un même suspect a commis plusieurs faits durant la période considérée, il est aussi comptabilisé plusieurs fois (voir également la note méthodologique)

#### Saint-Josse-ten-Noode

2023

#### Vol et extorsion

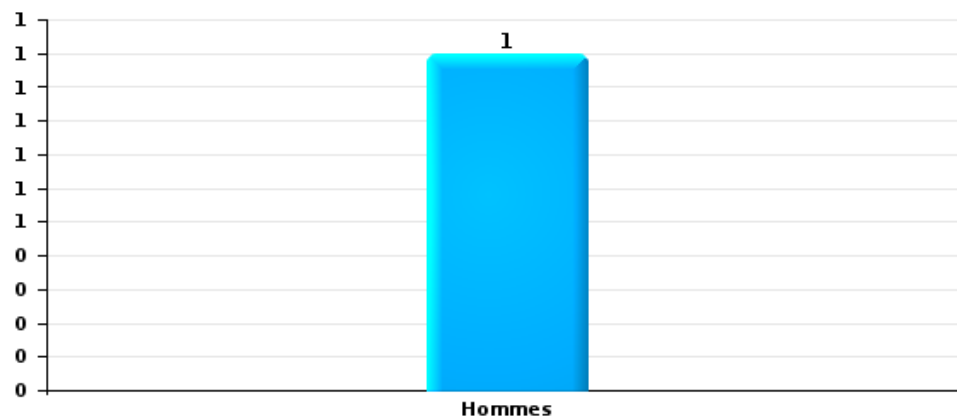
Nombre de suspects-fait selon le sexe





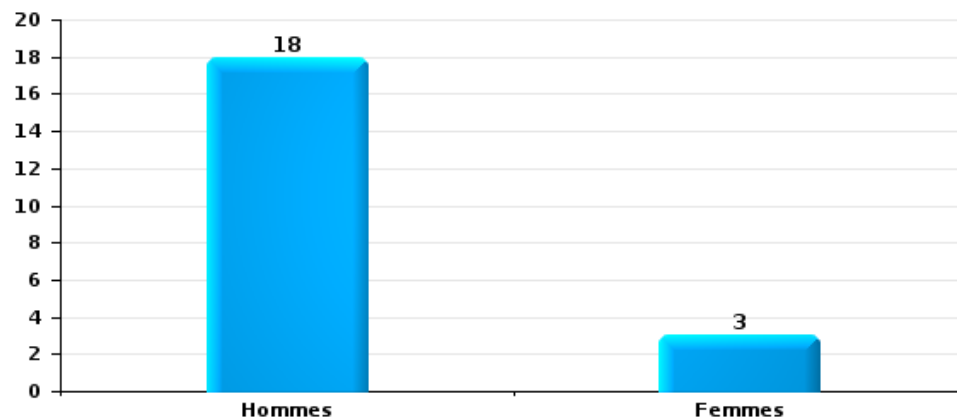
Dégradation de la propriété

Nombre de suspects-fait selon le sexe



Infr. contre l'intégrité physique

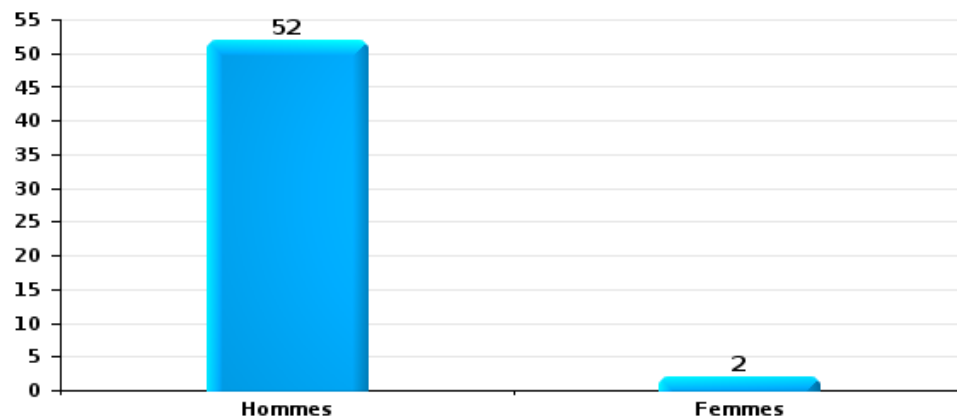
Nombre de suspects-fait selon le sexe





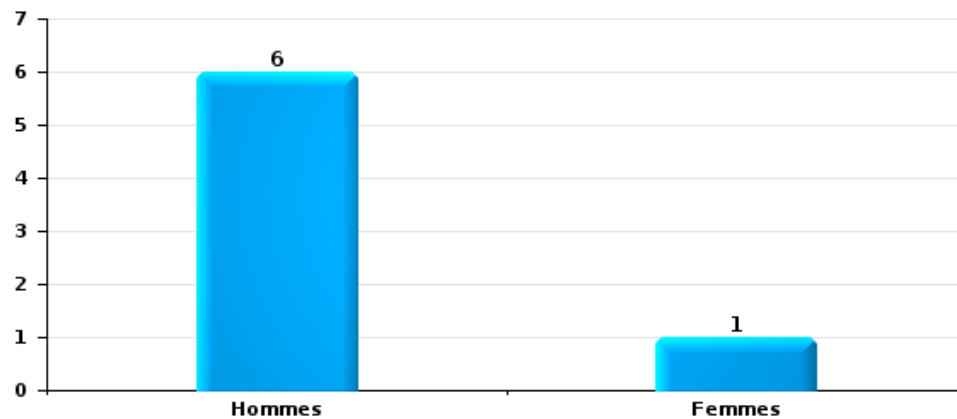
Drogues

Nombre de suspects-fait selon le sexe



Fraude

Nombre de suspects-fait selon le sexe





## 2.2. Nombre de suspects-fait selon le sexe des suspects identifiés (TOP 5 des figures criminelles)

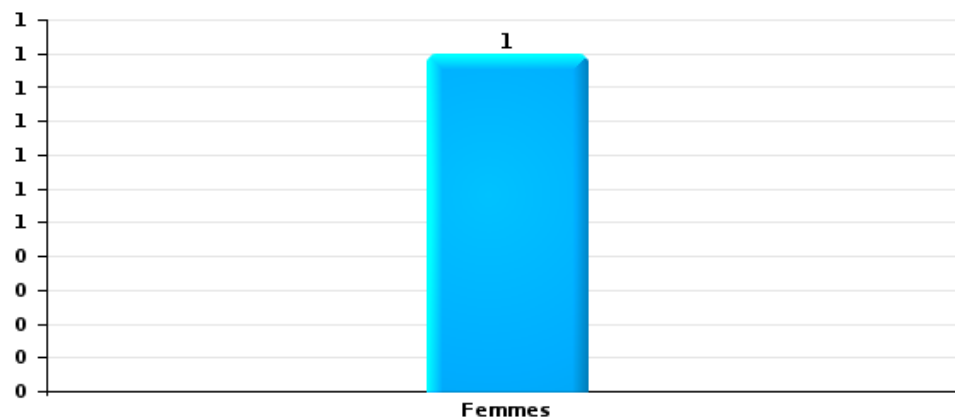
Lorsqu'un même suspect a commis plusieurs faits durant la période considérée, il est aussi comptabilisé plusieurs fois (voir également la note méthodologique)

### Saint-Josse-ten-Noode

2023

### Cambriolage dans bâtiment (total)

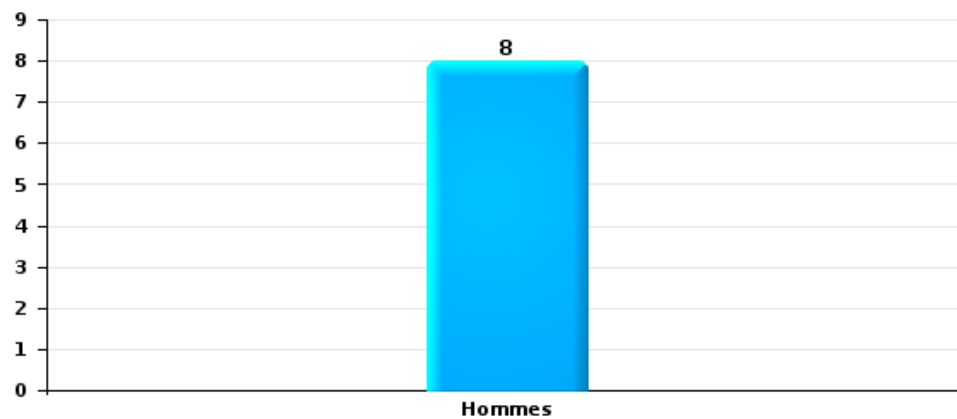
Nombre de suspects-fait selon le sexe





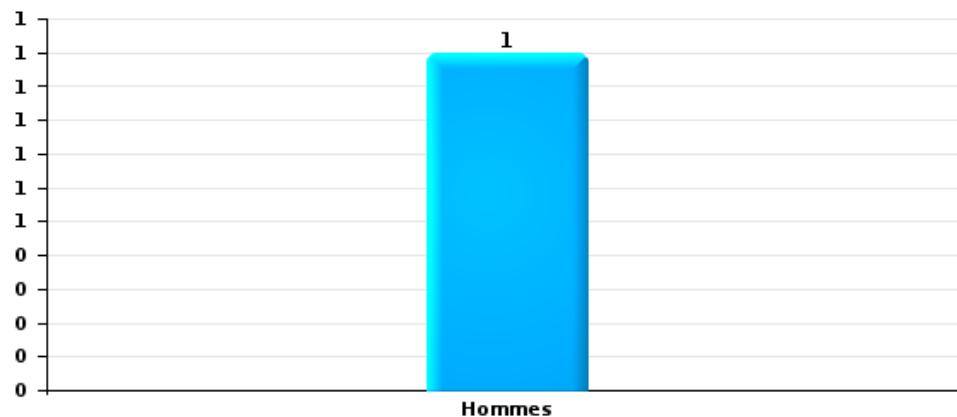
Vol dans ou sur un véhicule

Nombre de suspects-fait selon le sexe



Vol de vélo

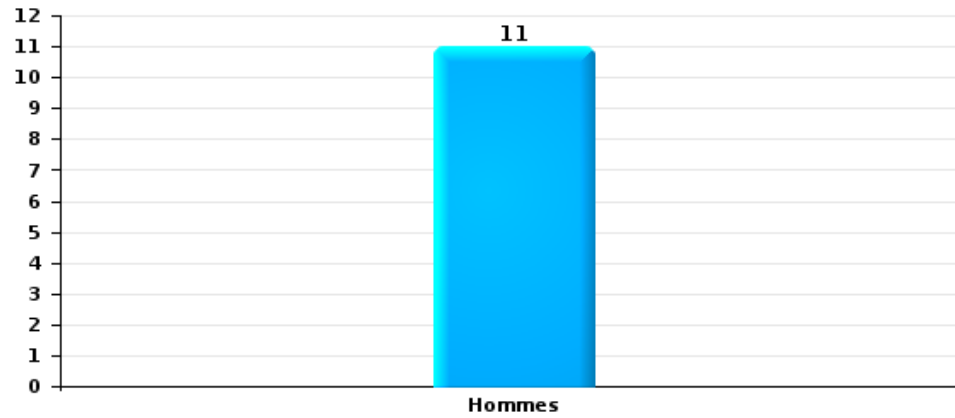
Nombre de suspects-fait selon le sexe





Vol à la tire

Nombre de suspects-fait selon le sexe







### 2.3. Nombre de suspects-fait selon l'âge des suspects identifiés (TOP 5 des catégories principales)

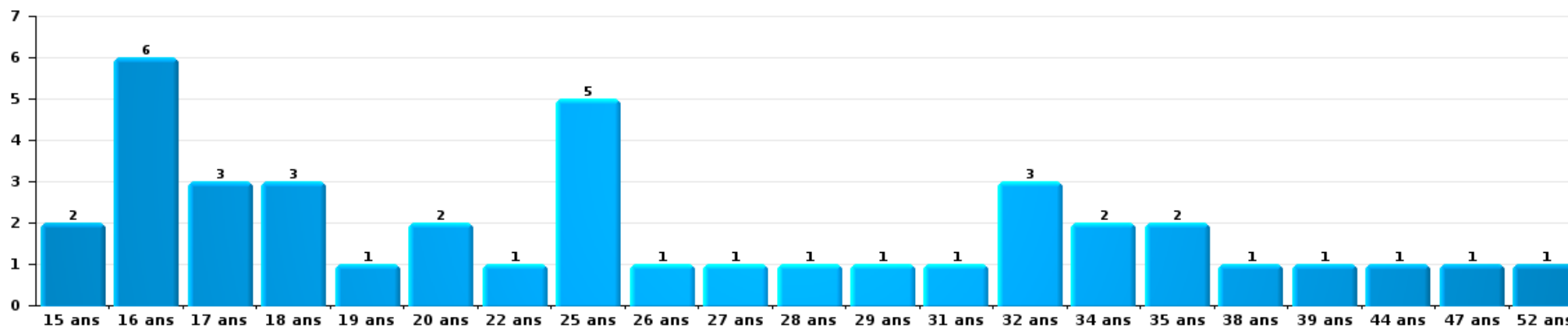
1) Lorsqu'un même suspect a commis plusieurs faits durant la période considérée, il est aussi comptabilisé plusieurs fois, qu'il ait le même âge ou non – 2) Les suspects au-dessous de 14 ans et à partir de 90 ans ne sont pas repris dans le tableau (voir également la note méthodologique)

#### Saint-Josse-ten-Noode

**2023**

Vol et extorsion

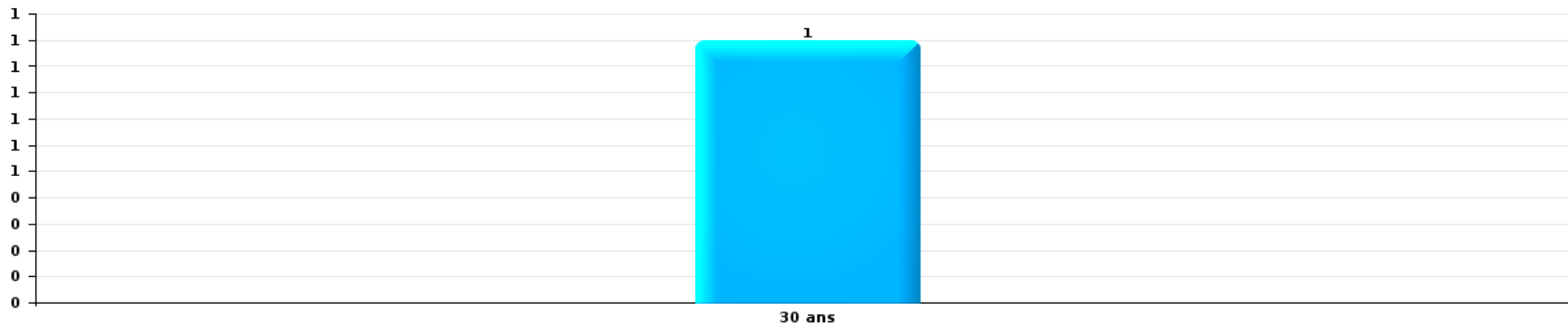
Nombre de suspects-fait par âge (chronologique)





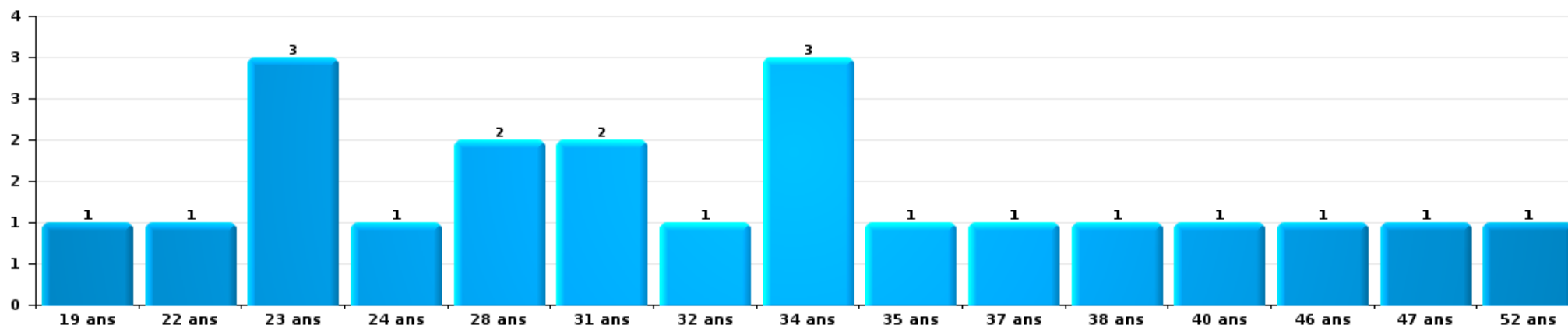
Dégradation de la propriété

Nombre de suspects-fait par âge (chronologique)



Infr. contre l'intégrité physique

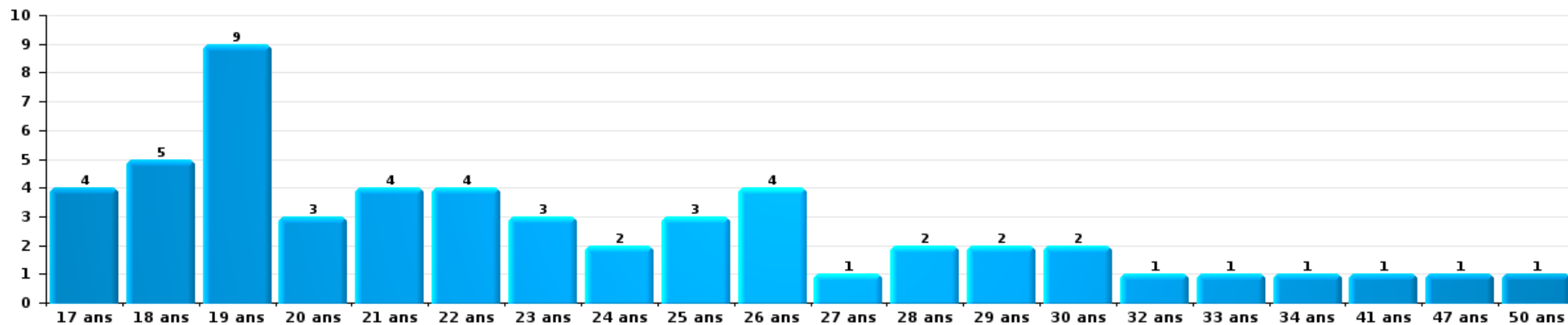
Nombre de suspects-fait par âge (chronologique)





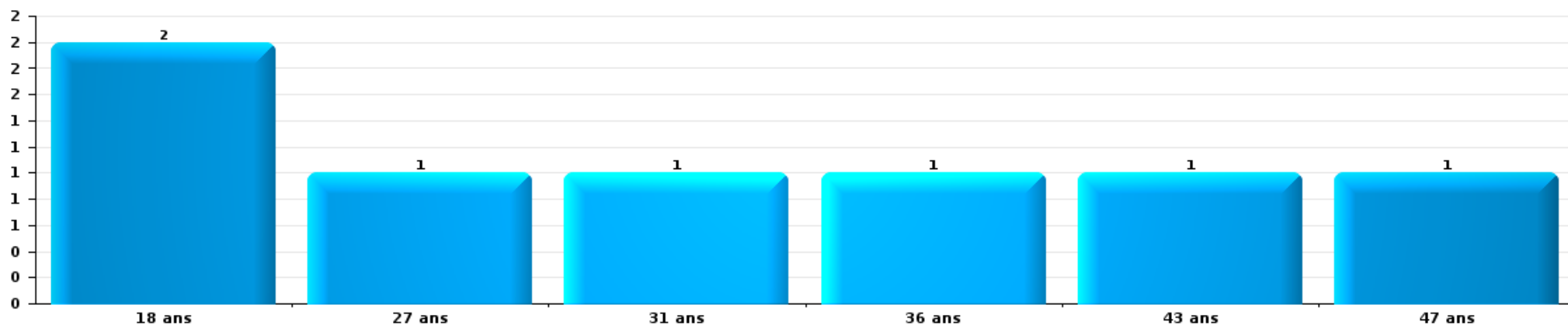
Drogues

Nombre de suspects-fait par âge (chronologique)



Fraude

Nombre de suspects-fait par âge (chronologique)





## 2.4. Nombre de suspects-fait selon l'âge des suspects identifiés (TOP 5 des figures criminelles)

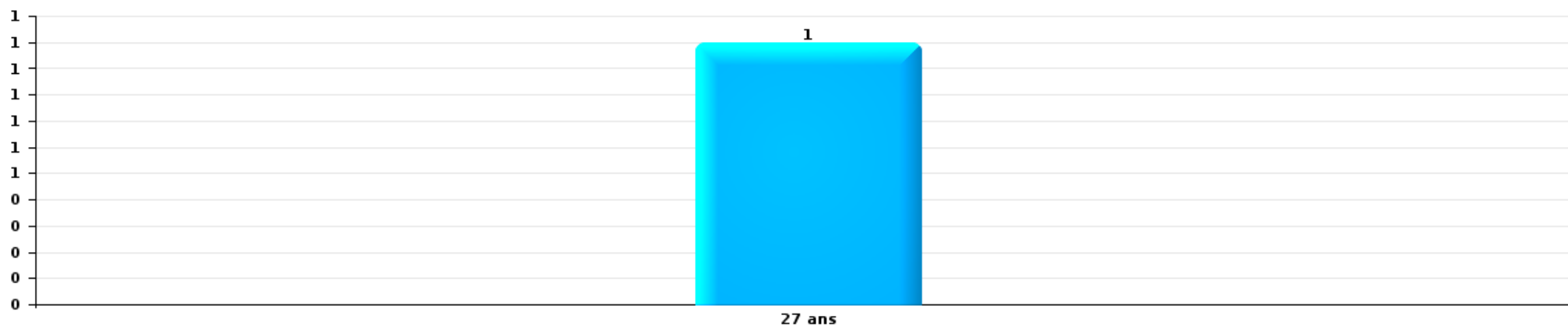
1) Lorsqu'un même suspect a commis plusieurs faits durant la période considérée, il est aussi comptabilisé plusieurs fois, qu'il ait le même âge ou non – 2) Les suspects au-dessous de 14 ans et à partir de 90 ans ne sont pas repris dans le tableau (voir également la note méthodologique)

### Saint-Josse-ten-Noode

2023

### Cambrilage dans bâtiment (total)

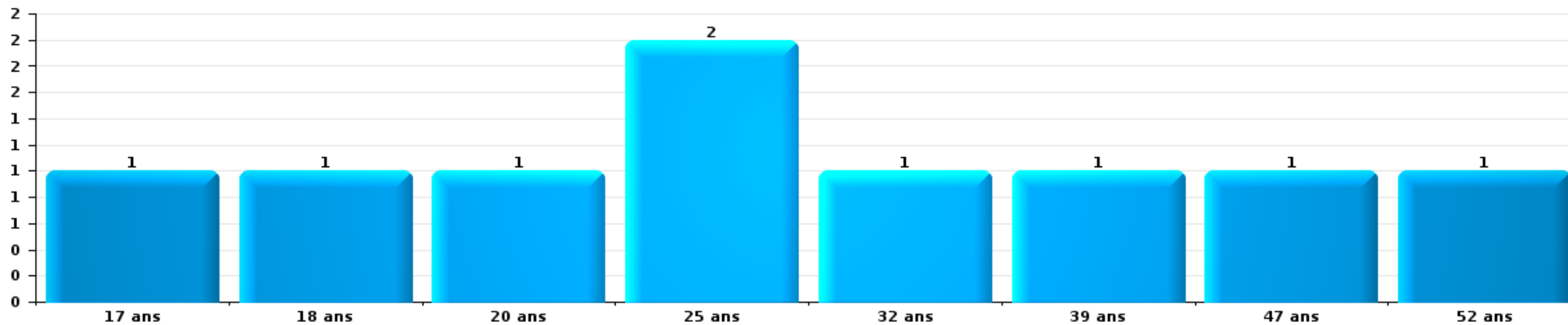
Nombre de suspects-fait par âge (chronologique)





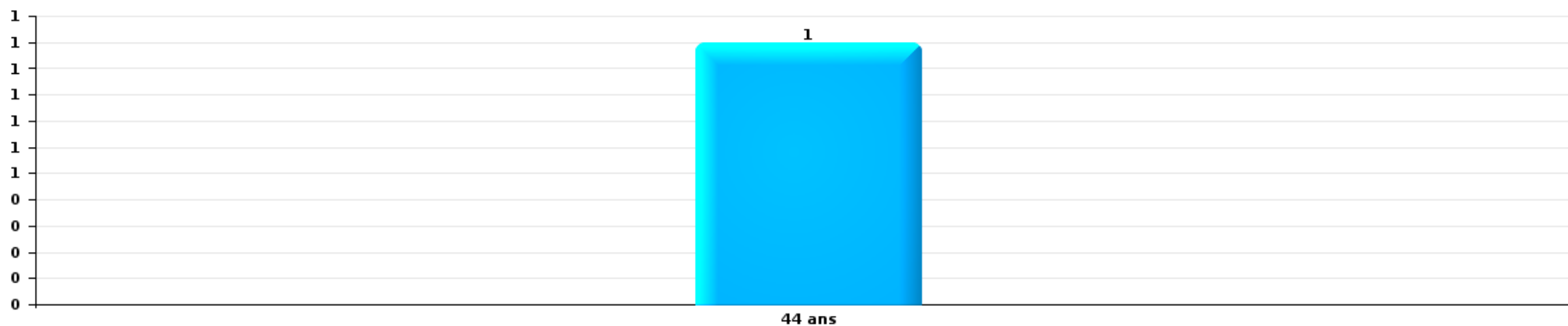
Vol dans ou sur un véhicule

Nombre de suspects-fait par âge (chronologique)



Vol de vélo

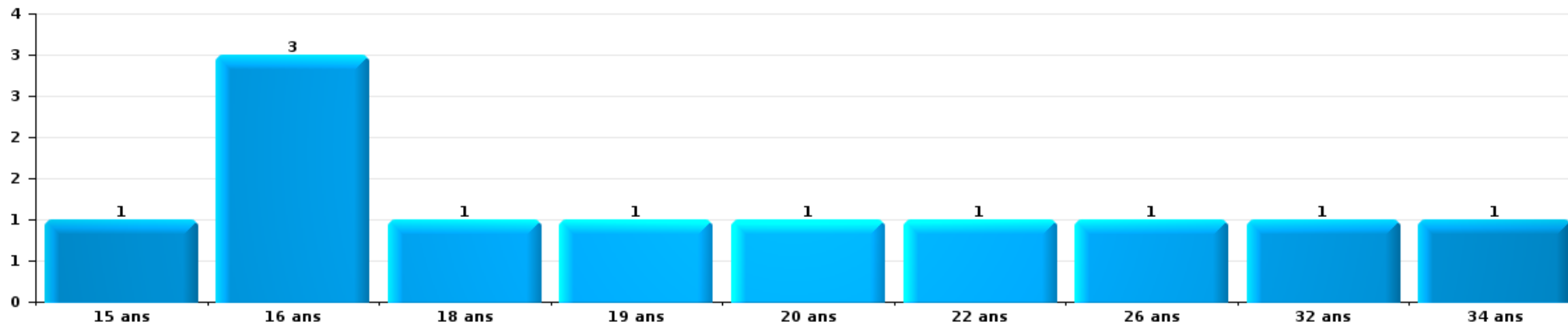
Nombre de suspects-fait par âge (chronologique)





Vol à la tire

Nombre de suspects-fait par âge (chronologique)



# ***STATISTIQUES POLICIERES DE CRIMINALITE***

---

*LIEU DE PERPETRATION: COMMUNE*

**Saint-Josse-ten-Noode**

***ANNEXE I: DETAIL PAR CATEGORIE DE DELIT  
CODE PENAL***

## Infraction Code pénal

## Infr. contre l'intégrité physique

			2000	2013	2014	2015	2016	2017	2018	2019	2020	2021	2022	2023	
Assassinat	Autres	Acc.	2	1											
		Tent.				1								2	
		Sous-total	2	1	1		1						2		
Meurtre	Parricide (meurtre)	Tent.	1												
	Empoisonnement (meurtre)	Tent.									1		1		
	Meurtre pour faciliter le vol	Tent.								1					
	Non spécifié	Acc.			1						1				1
		Tent.	2												
	Autres	Acc.			1	1		1			1	1		1	
	Tent.	1		5	6	4	4	5	4	10	2	5	7	4	
		Sous-total	4	5	8	5	4	6	4	13	4	5	9	5	
Torture et maltraitance	Traitement inhumain	Acc.					2			1	1		1		
		Tent.													
		Sous-total					2			1	1		1		
Coups et/ou blessures vol. en sphère familiale	Entre partenaires ou ex-partenaires	Acc.	30	61	60	53	61	56	88	75	54	62	59	14	
		Tent.	2												
	Lors d'un différend familial en général	Acc.	43												
		Acc.	2	6	4	5	11	5	8	9	10	6	8		
	Par les parents envers une personne vulnérable	Acc.								1					
	Envers les parents	Acc.		7	2	4	3	3	6	6	2	6	3	2	
Envers d'autres ascendants directs ou collatéraux	Acc.		3	5	1	5	3	8	4	6	7	6	2		
		Sous-total	77	77	71	63	80	67	110	95	72	81	76	18	
Coups et/ou blessures vol. hors sphère familiale	Bagarres (=coups réciproques)	Acc.	33	31	32	22	28	37	41	41	44	34	39	9	
	Coups envers fonctionnaire de police	Acc.	12	1	3	2	1	3	7	2	4	4	3	2	
	Envers un mineur par une pers. ayant autorité	Acc.		1	1	1	3	1	2			2	3		
	Envers un mineur qualité de l'auteur inconnue	Acc.	4	4	4	5	6	4	7	4	3	6	7	2	
	Envers pers. vulnérable par pers. ayant autorité	Acc.					1								
	Envers pers. vulnérable (qualité auteur inconnue)	Acc.		2	2			2	1		1	1			
	Envers un mineur par cohabitant sans rel. Autorité	Acc.										5	1		
	Coups envers personnel transport public	Acc.		1	2	4	1	1		1	1		1		
	Coups envers personnel autre service public	Acc.		2	1	1				1	1	2	3	2	
	Coups envers profession médicale	Acc.		1				1					1	1	
	Coups envers personnel institut d'enseignement	Acc.			1	1	3	1	1	1	1	1	1		
	Non spécifié	Tent.	100	123	108	129	119	114	106	137	134	121	172	27	
	Tent.	2							1						
		Sous-total	151	166	154	165	162	164	167	187	190	177	230	41	
Mutilation génitale féminine		Tent.							1						
		Sous-total							1						



## Infr. contre l'intégrité physique

			2000	2013	2014	2015	2016	2017	2018	2019	2020	2021	2022	2023
Abstention coupable	Acc.									1		1		
	Sous-total									1		1		
Autres infr. volontaires. c/ l'intégrité phys.	Privation de soins à enfant ou personne vulnérable	Acc.			1									
	Délaissement d'enfant ou personne vulnérable	Acc.				2	3		2	1		2		
	Abandon d'enfant dans le besoin	Acc.	2		1	1				2				
	Administration substances nuisibles	Acc.		1						1		2	3	
	Empoisonnement de denrées	Acc.									1		2	
	Entrave méchante à la circulation	Acc.	3	3	1	3	1	2	6	6	5	5	10	1
	Voies de faits et violences légères	Acc.	6	5	1	3	5	6	9	6	5	3	6	1
	Sous-total		11	9	4	9	9	8	17	16	11	12	21	2
Infr. involontaires contre l'intégrité physique	Homicides involontaires	Acc.											1	
	Coups et/ou blessures involontaires	Acc.	4	1	3		2	4		6	3	2		1
	Abstention d'entretien enfant/personne vulnérable	Acc.				1	1							
	Morsure de chien	Acc.	1	2	2				2	6	4	1	2	
	Non spécifié	Acc.		1										
	Sous-total		5	4	5	3	5	5	2	12	7	3	3	1
	Total		250	262	243	242	261	250	301	325	285	279	342	67

## Infr. contre la liberté individuelle

		2000	2013	2014	2015	2016	2017	2018	2019	2020	2021	2022	2023
Prise d'otages	Acc.			1							1		
	Sous-total			1							1		
Enlèvement de mineur ou personne vulnérable	Enlèvement parental	Acc.		3	2	3	3	1	3	2	2	4	1
		Tent.						1	1		1		
	Autre enlèvement	Acc.	2	1	1	5	1	1	1	2	2	2	1
		Tent.		1	1	2		1			1		
	Sous-total	2	1	5	4	10	4	4	5	4	6	6	2
Détenition par un particulier		Acc.	3	4	1	1	5	7	7	6	8	8	1
		Tent.	1								1		1
	Sous-total	4	4	1	1	5	7	7	6	8	9	8	2
	Total	6	5	7	5	15	11	11	11	12	16	14	4

**Infr. contre les mœurs**

			2000	2013	2014	2015	2016	2017	2018	2019	2020	2021	2022	2023	
Viol n'ayant pas causé la mort	Victime < 10a	Acc.	1	1		2	1	3		1		1			
		Tent.				1									
	Victime 10a - 14a	Acc.	2		2	1		1			1	1	2		
		Tent.				2									
	Victime 14a - 16a	Acc.		2	1	1	2					2	1		
		Tent.	1												
	Victime 16a - 18a	Acc.				1	1	1	1				4	1	
		Tent.													
Victime majeure	Acc.	8	7	4	5	6	12	11	4	8	8	8	2		
	Tent.			2		2	1						1		
Victime âge inconnu	Acc.									1					
	Sous-total		12	10	9	12	13	18	12	7	11	16	4		
Viol avec conséquence inconnue			Acc.	1	1		1								
			Sous-total	1	1		1								
Viol n'ayant pas causé la mort (nvCPS)	Victime < 16a	Acc.											2	1	
		Acc.											1		
		Acc.											7	3	
	Sous-total											10	4		
Attentat à la pudeur avec violence / menace	Victime < 16a	Acc.	1		1		5	1	3	2	2	5			
		Acc.		1			1	2	1						
		Acc.	2	6	5	6	3	6	4	8	3	2	1		
	Sous-total	3	7	6	6	9	9	8	10	5	7	1			
Attentat à la pudeur sans violence / menace	Victime < 16a	Acc.	1	5	2	5	2	1		2	4	2	1		
		Acc.					1	1			1				
		Acc.	1	1		2	1	1	1	3	2	4	1		
	Sous-total	2	6	2	7	3	3	2	5	7	6	2			
Attentat à la pudeur non spécifié			Acc.	1						1					
			Sous-total	1					1						
Atteinte intégrité sexuelle sans mort (nvCPS)	Victime < 16a	Acc.											1	1	
		Acc.											2		
		Acc.											2	2	
	Sous-total											5	3		
Pornographie infantine	Détenation	Acc.		1				1	1	1		1			
		Acc.	1		2	3	5		7	7	3	6	2		
		Acc.							1	1					
	Sous-total	1	1	2	3	5	1	9	9	3	7	2			
Pornographie			Acc.			1					1				
			Sous-total			1				1					

## Infr. contre les moeurs

			2000	2013	2014	2015	2016	2017	2018	2019	2020	2021	2022	2023
Incitation à la débauche	Victime mineure	Acc.		2	1		1		2	1	1	2		
	Victime majeure	Acc.	59	11	3	12	1	5	2		6			
	Age victime inconnu	Acc.	11	6	5	19	22	20	10	1				
	Non spécifié	Acc.	4			1	2	1						
		Sous-total	74	19	9	32	26	26	14	2	7	2		
Exploitation de la débauche d'autrui	Victime mineure	Acc.		3		1			3	1		3		
		Tent.	1											
	Victime majeure	Acc.	9	23	6	9	3	2	5	3	4	2	3	
	Age victime non spécifié	Acc.				1								
	Age victime inconnu	Acc.	6	3	1	1	1	4		2	1			
	Tent.		1											
	Sous-total	16	30	7	11	5	6	8	6	5	5	3		
Outrage public aux bonnes moeurs	Actions (exhibitionnisme, etc.)	Acc.	2		2	5	3		6	8	7	3	5	
	Ecrits, images, objets	Acc.	1	1		1					1			
	Obscénités en public	Acc.			1									
		Sous-total	3	1	3	6	4		6	8	8	3	5	
Voyeurisme	Observation/enregistrement de nudité ou intimité	Acc.									1	1		
	Diffusion enregistrement nudité ou intimité	Acc.							1		2	1	2	
		Sous-total							1		3	2	2	
Grooming (contact par ICT avec mineur < 16 ans)	Acc.									1				
	Sous-total									1				
Exploitation sexuelle mineurs-prostitution (nvCPS)	Incitation à la débauche/prostit. (nvCPS)	Acc.												1
	Sous-total													1
Abus de la prostitution - personne majeure (nvCPS)	Acc.													1
	Sous-total													1
	Total	113	76	38	78	66	63	60	48	51	48	34		9

**Infr. contre autres valeurs morales et sentiments**

			2000	2013	2014	2015	2016	2017	2018	2019	2020	2021	2022	2023	
Harcèlement	Harcèlement par téléphone (OLD)	Acc.	7												
		Acc.	3	28	39	39	38	43	61	37	59	71	56	9	
	Sous-total	10	28	39	39	38	43	61	37	59	71	56	9		
Violation du secret professionnel		Acc.			1		3		2			1		1	
		Sous-total			1		3		2			1		1	
Atteinte à l'honneur	Calomnie et diffamation	Acc.	2	5	3	2	8	2	7	5	9	5	5	1	
		Acc.		1											
	Déclaration calomnieuse	Acc.		2	1	1					1				
		Acc.			1	1									
	Divulgence méchante	Tent.	1												
		Acc.	9	10	11	12	10	8	12	13	14	13	9	2	
Non spécifié	Acc.		2												
	Sous-total	12	20	16	16	18	10	19	18	24	18	14	3		
Vie privée	Violation de domicile par un particulier	Acc.	3	3	1	2		7	6	7	6	3	5		
		Acc.		1		1					1	2			
	Violation du secret des lettres	Sous-total	3	4	1	2	1	7	6	7	7	5	5		
Libre exercice des cultes		Acc.							1						
		Sous-total							1						
Tapage nocturne		Acc.	3	1		6	1		10	2	5	6	3	3	
		Sous-total	3	1		6	1		10	2	5	6	3	3	
Abus faiblesses de personnes		Acc.				1	1	1		1	1	1			
		Tent.						1							
		Sous-total				1	1	2		1	1	1			
Occupation bien d'autrui (squatter)	Pénétrer / occuper / séjourner (bien non habité)	Acc.							1	1	1	1	2	1	
		Acc.											2		
		Sous-total							1	1	1	1	4	1	
	Total	28	53	57	64	62	62	100	66	97	103	82	17		

**Infr. relative au statut juridique de l'enfant**

			2000	2013	2014	2015	2016	2017	2018	2019	2020	2021	2022	2023
Non-représentation d'enfants	Par les parents	Acc.		3	2	1	5	12	6	5	9	6	9	4
	Par une personne qui en a la charge	Acc.				1	1		1			2		
		Sous-total		3	2	2	6	12	7	5	9	8	9	4
Non spécifié		Acc.						1						
		Sous-total						1						
		Total		3	2	2	6	13	7	5	9	8	9	4

FPF/DGR/DR/BIPOL - Statistiques policières de criminalité (date de clôture: 22/09/2023)  
 Les données pour les années 2001 jusqu'à 2012 ne sont plus publiées mais restent disponibles sur demande auprès du service BIPOL.  
 Les données pour 2023 ne concernent que le 1er trimestre.

## Vol et extorsion

			2000	2013	2014	2015	2016	2017	2018	2019	2020	2021	2022	2023
Vol avec circ. aggr.	Avec violence	Acc.	113	70	57	82	89	92	98	98	87	112	104	29
		Tent.	14	7	5	9	10	9	10	6	12	11	7	4
	Sans violence	Acc.	551	410	299	277	280	344	274	267	212	174	378	118
		Tent.	129	180	121	102	101	126	90	103	73	76	117	53
Sous-total			807	667	482	470	480	571	472	474	384	373	606	204
Vol sans circ. aggr.	Avec violence	Acc.	38	70	51	60	56	56	37	48	47	56	64	18
		Tent.	2	3	2	4	6	2	1	4	7	2	3	1
	Sans violence, Vol à la tire	Acc.	140	332	235	255	221	233	297	328	266	302	474	179
		Tent.	1	2	1	3	2	5	1	4	4	7	1	
	Sans violence, Vol d'usage	Acc.	1	1				1	1		2		2	
		Tent.	1											
	Sans violence, Vol domestique	Acc.	12	3	13	15	8	6	7	4	4	9	5	1
		Tent.				1			1					
	Sans violence	Acc.	602	507	451	437	406	447	485	598	400	386	649	124
		Tent.	7	7	14	7	8	11	13	8	15	11	9	5
Sous-total			804	925	767	782	707	761	843	994	745	773	1.207	328
Vol non spécifié		Acc.	434	9	1	8	3	5	3	4	5	5	10	2
		Tent.	114										1	
	Sous-total	548	9	1	8	3	5	3	4	5	5	11	2	
Extorsion		Acc.	5	7	10	7	7	14	6	9	7	13	11	4
		Tent.		6	4	3	4	10	5	6	7	5	3	1
	Sous-total	5	13	14	10	11	24	11	15	14	18	14	5	
Fabrication de fausses clefs		Acc.	2											
		Sous-total	2											
Total			2.166	1.614	1.264	1.270	1.201	1.361	1.329	1.487	1.148	1.169	1.838	539

## Fraude

		2000	2013	2014	2015	2016	2017	2018	2019	2020	2021	2022	2023
Blanchiment d'argent	Acc.		7	10	6	11	9	5	12	14	12	13	1
	Tent.											1	
	<b>Sous-total</b>		<b>7</b>	<b>10</b>	<b>6</b>	<b>11</b>	<b>9</b>	<b>5</b>	<b>12</b>	<b>14</b>	<b>12</b>	<b>14</b>	<b>1</b>
Recel	Recel simple	Acc.	27	29	32	26	30	30	40	26	36	42	6
		Tent.							1				
	Recel qualifié	Acc.	3	2		4	3	2	1				1
	Non spécifié	Acc.	1	1			1			1		1	
	<b>Sous-total</b>	<b>24</b>	<b>31</b>	<b>32</b>	<b>32</b>	<b>30</b>	<b>34</b>	<b>32</b>	<b>42</b>	<b>27</b>	<b>36</b>	<b>43</b>	<b>7</b>
Grivèlerie	Carburant / lubrifiant	Acc.				1							
	Boissons et aliments	Acc.	2	4		4		3	1	2	2		
	Voiture de location	Acc.	1			2		1	4				
	Logements	Acc.	1	1		1			1				
	<b>Sous-total</b>	<b>10</b>	<b>4</b>	<b>5</b>	<b>8</b>	<b>4</b>	<b>6</b>	<b>4</b>	<b>6</b>	<b>2</b>	<b>2</b>		
Détournement et destruction frauduleuse	Cel frauduleux	Acc.	165	7	11	16	8	7	6	11	8	9	14
		Tent.	1										
	D'argent, de papiers, etc.	Acc.		1		1							
	D'objets saisis	Acc.		1			1	1	1				
Non spécifié	Acc.	8	1	2	1	1	1	2	1			1	
	<b>Sous-total</b>	<b>174</b>	<b>10</b>	<b>13</b>	<b>17</b>	<b>10</b>	<b>9</b>	<b>9</b>	<b>13</b>	<b>8</b>	<b>9</b>	<b>15</b>	<b>3</b>
Escroquerie	Fraude par internet	Acc.		11	9	13	9	12	25	42	48	90	75
		Tent.		1	7	6	2	2	5	7	3	8	8
	Escroquerie sans internet	Acc.	1	20	19	24	19	26	36	26	39	41	29
		Tent.		2	3	4	7	3	7	4	5	5	3
	Non spécifié	Acc.	18										
	Tent.	2											
	<b>Sous-total</b>	<b>21</b>	<b>34</b>	<b>38</b>	<b>47</b>	<b>37</b>	<b>43</b>	<b>73</b>	<b>79</b>	<b>95</b>	<b>144</b>	<b>115</b>	<b>19</b>
Tromperie	Marchandises vendues / travail fourni	Acc.	1	1			1						
	Monnaies	Acc.		2									
	<b>Sous-total</b>	<b>1</b>	<b>3</b>			<b>1</b>							
Abus de confiance et infr. apparentées	Abus de confiance	Acc.	29	22	22	21	30	28	26	29	37	24	29
	Abus des faiblesses	Acc.	1	2					1	3		1	1
	<b>Sous-total</b>	<b>30</b>	<b>24</b>	<b>22</b>	<b>21</b>	<b>30</b>	<b>28</b>	<b>27</b>	<b>32</b>	<b>37</b>	<b>25</b>	<b>30</b>	<b>5</b>
Abus de biens sociaux	Par des sociétés	Acc.		1	1	1		2		1	2	1	
	Par des A.S.B.L.	Acc.		3	2		1	3	2		2		
	Non spécifié	Acc.				1	1	1	1			1	1
	Autres	Acc.		1		3	1		1				
	<b>Sous-total</b>		<b>5</b>	<b>3</b>	<b>5</b>	<b>2</b>	<b>6</b>	<b>3</b>	<b>3</b>	<b>4</b>	<b>2</b>	<b>1</b>	
Infr. liées à l'insolvabilité	Par des tiers	Acc.				3	2	1					
	Par le débiteur	Acc.		3	3	2	2	3		1	1		
	Non spécifié	Acc.		2		4	6	3	4	4	3	1	1
	<b>Sous-total</b>		<b>5</b>	<b>3</b>	<b>9</b>	<b>10</b>	<b>7</b>	<b>4</b>	<b>5</b>	<b>4</b>	<b>1</b>	<b>1</b>	



**Fraude**

		2000	2013	2014	2015	2016	2017	2018	2019	2020	2021	2022	2023
<b>Insolvabilité frauduleuse</b>	<b>Acc.</b>				1		1		1				
	<b>Sous-total</b>				1		1		1				
<b>Chèques sans provision</b>	<b>Acc.</b>	10											
	<b>Sous-total</b>	10											
	<b>Total</b>	270	123	126	138	138	138	157	193	191	231	219	35

## Dégradation de la propriété

				2000	2013	2014	2015	2016	2017	2018	2019	2020	2021	2022	2023
Incendie volontaire	Dans lieu habité (de jour)	Acc.	2			1	1			2	1	1			1
		Acc.	1		2	2	3	3		3	1		2	1	
	Dans lieu habité (de nuit)	Tent.	1				1					1			
	Dans un autre lieu (de jour)	Acc.	1			1	1			3	2	1			
		Acc.	1		2	3	4	3	4	5	5	6	2	1	
	Dans un autre lieu (de nuit)	Tent.							1					1	
	Dans un autre lieu (moment indéterminé)	Acc.			1		1								
		Acc.	1												
	Non spécifié	Tent.	1												
		Tent.	1												
		Sous-total	8		5	7	9	9	5	13	9	9	4	3	1
Destruction par explosion volontaire	Dans un autre lieu (de jour)	Acc.												1	
		Sous-total												1	
Incendie involontaire		Acc.	14		9	7	7	14	14	7	10	8	13	11	1
		Sous-total	14		9	7	7	14	14	7	10	8	13	11	1
Destruction, dénaturation, dégradation	Avec circ. aggr.	Acc.	3		2	5	7	11	4	4	2	1	4	4	
		Tent.	2												
	Non spécifié	Acc.	57				1			1	1	1			
		Tent.	1												
		Sous-total	63		2	5	8	11	4	5	3	2	4	4	
Vandalisme	Sur véhicules	Acc.	162		152	106	108	105	117	123	154	114	93	120	34
		Acc.	44		35	21	13	18	19	12	16	23	28	31	10
	Sur autres biens mobiliers	Tent.	1												
	Graffitis	Acc.			13	8	8	6	7	7	7	1	6	8	1
		Acc.	66		66	71	43	73	63	58	69	54	58	63	12
	Autres détériorations sur biens immobiliers	Tent.	1												
	Dégradation de clôture	Acc.	33		4		4	1	4	9	9	3	11	4	
		Sous-total	307		270	206	176	203	210	209	255	195	196	226	57
		Total	392		286	225	200	237	233	234	277	214	217	245	59

**Infr. contre la Sécurité de l'Etat**

		2000	2013	2014	2015	2016	2017	2018	2019	2020	2021	2022	2023
<b>Roi et gouvernement</b>	<b>Acc.</b>							1					
	<b>Sous-total</b>							1					
<b>Sûreté intérieure de l'Etat</b>	<b>Acc.</b>				1			1					
	<b>Sous-total</b>				1			1					
<b>Terrorisme</b>	<b>Groupe terroriste</b>	<b>Acc.</b>		3		1							
	<b>Sous-total</b>			3		1							
	<b>Total</b>			3	1	1		2					

FPF/DGR/DR/BIPOL - Statistiques policières de criminalité (date de clôture: 22/09/2023)  
 Les données pour les années 2001 jusqu'à 2012 ne sont plus publiées mais restent disponibles sur demande auprès du service BIPOL.  
 Les données pour 2023 ne concernent que le 1er trimestre.

## Infr. contre la sécurité publique

		2000	2013	2014	2015	2016	2017	2018	2019	2020	2021	2022	2023
Organisation criminelle	Acc.		1	3	4	1	1	1	2	1	1	1	
	Sous-total		1	3	4	1	1	1	2	1	1	1	
Association de malfaiteurs	Acc.	5	6	1		3	4	4	4	3	4	5	2
	Sous-total	5	6	1		3	4	4	4	3	4	5	2
Evasion de prisonniers	Evasion simple	Acc.							1			2	2
	Non-respect surveillance électronique	Acc.	6	6	4	3	5	4	3	3	4	3	5
	Non spécifié	Acc.					1						
	Sous-total		6	6	4	3	6	4	4	3	4	5	7
Menaces	Menace d'attentat	Acc.	1	3	1	2			1	1	2	1	1
	Verbales	Acc.	78	65	75	78	69	59	67	64	72	65	68
		Tent.	1										
	Ecrites	Acc.	4	9	10	9	13	13	13	14	16	11	15
	Par gestes, emblèmes	Acc.	20	24	26	27	48	42	52	54	41	42	47
	Alerte à la bombe	Acc.				4	5	4	2	5	1		2
		Acc.	14	1			3	1	2	4	5	1	2
	Tent.	2											
	Sous-total	120	100	114	119	140	119	136	142	136	121	135	32
	Total	125	113	124	127	147	130	145	152	143	130	146	41

## Infr. contre l'autorité publique

		2000	2013	2014	2015	2016	2017	2018	2019	2020	2021	2022	2023
<b>Violence c/ personnes investies autorité publique</b>	<b>Acc.</b>	4	4	3	1	2	1	2	3	1	5	2	
	<b>Sous-total</b>	4	4	3	1	2	1	2	3	1	5	2	
<b>Rébellion</b>	<b>Rébellion armée</b>	<b>Acc.</b>	1	3	3	3	2	2	3	3	7	7	
	<b>Rébellion non armée</b>	<b>Acc.</b>	36	24	26	20	27	29	19	23	16	24	5
	<b>Non spécifié</b>	<b>Acc.</b>	1	3	1	4		2	2		3		1
	<b>Sous-total</b>	29	38	30	30	27	29	33	24	26	26	31	6
<b>Outrages</b>	<b>Acc.</b>	41	24	25	16	13	10	17	9	11	10	6	2
	<b>Sous-total</b>	41	24	25	16	13	10	17	9	11	10	6	2
<b>Refus de coopération (informatique et télécom)</b>	<b>Acc.</b>											1	
	<b>Sous-total</b>											1	
<b>Autres infractions</b>	<b>Bris de scellés</b>	<b>Acc.</b>		2	1	1	10	1	1	2	1	1	2
	<b>Sous-total</b>	3		2	1	1	10	1	1	2	1	1	2
	<b>Total</b>	77	66	60	48	43	50	53	37	40	42	41	10

## Infr. contre la foi publique

			2000	2013	2014	2015	2016	2017	2018	2019	2020	2021	2022	2023	
Faux en écritures	Faux en écritures	Acc.	31	19	18	35	24	11	21	24	25	17	15	2	
		Tent.		3		2	1			1					
	Usage de faux en écrit. et écrit. falsifiées	Acc.	25	40	26	41	32	18	23	24	37	23	17		3
		Tent.		1	1	1					2				
	<b>Sous-total</b>		<b>56</b>	<b>63</b>	<b>45</b>	<b>79</b>	<b>57</b>	<b>29</b>	<b>44</b>	<b>51</b>	<b>62</b>	<b>40</b>	<b>32</b>	<b>5</b>	
Usurpation	Immixtion dans fonctions publiques	Acc.	4	1			1		3		1	2	1		
	De fonctions	Acc.	1	1	1		1				3		2		
	De titres	Acc.	1										1		
	De grades	Acc.											1		
	De costumes, de décorations, etc.	Acc.			1										
	De nom	Acc.	29	43	37	40	40	26	33	12	20	33	25	2	
		Tent.				1									
	Non spécifié	Acc.	3												
	<b>Sous-total</b>		<b>38</b>	<b>45</b>	<b>39</b>	<b>42</b>	<b>41</b>	<b>27</b>	<b>36</b>	<b>12</b>	<b>24</b>	<b>35</b>	<b>30</b>	<b>2</b>	
Contrefaçon / falsification	Contrefaçon	Acc.		9	4	4	3	5	4	4	13	9	2	1	
	Falsification	Acc.	1	2	4	1		2		2		2		1	
	Non spécifié	Acc.				1	1								
	<b>Sous-total</b>		<b>1</b>	<b>11</b>	<b>8</b>	<b>5</b>	<b>4</b>	<b>8</b>	<b>4</b>	<b>6</b>	<b>13</b>	<b>11</b>	<b>2</b>	<b>2</b>	
Fausses monnaies	Emission	Acc.	12	7	4	4	6		3	1	1	1	2		
	Non spécifié	Acc.	5			1									
	Autres	Acc.	3	10	6	2	8	5	1	5	8	3	2		
	<b>Sous-total</b>		<b>20</b>	<b>17</b>	<b>10</b>	<b>7</b>	<b>14</b>	<b>5</b>	<b>4</b>	<b>6</b>	<b>9</b>	<b>4</b>	<b>4</b>		
Faux en justice	Fausse déclarations	Acc.	1	1	3	4	2	4	1	2	3	7	1		
	Subornation de témoins	Acc.									1				
	Falsification d'enregistrement	Acc.										1			
	<b>Sous-total</b>		<b>1</b>	<b>1</b>	<b>3</b>	<b>4</b>	<b>2</b>	<b>4</b>	<b>1</b>	<b>2</b>	<b>4</b>	<b>8</b>	<b>1</b>		
	<b>Total</b>		<b>116</b>	<b>137</b>	<b>105</b>	<b>137</b>	<b>118</b>	<b>73</b>	<b>89</b>	<b>77</b>	<b>112</b>	<b>98</b>	<b>69</b>	<b>9</b>	



Saint-Josse-ten-Noode

Infraction Code pénal

Infr. contre la famille

		2000	2013	2014	2015	2016	2017	2018	2019	2020	2021	2022	2023
<b>Bigamie</b>	Acc.									1			
	Sous-total									1			
<b>Abandon de famille</b>	Acc.		3		1						1	4	
	Sous-total		3		1						1	4	
<b>Refus du droit aux relations personnelles</b>	Acc.	24	21	13	12	2	2	17	6	11	6	4	1
	Sous-total	24	21	13	12	2	2	17	6	11	6	4	1
<b>Non-acquittement pension alimentaire</b>	Acc.	12	5	7	2	6	3	2		1	2	2	
	Sous-total	12	5	7	2	6	3	2		1	2	2	
<b>Mariage forcé</b>	Acc.			1	1								
	Tent.							1					
	Sous-total			1	1			1					
<b>Non spécifié</b>	Acc.				1	1		1					1
	Sous-total				1	1		1					1
	Total	36	29	21	17	9	5	21	6	13	9	10	2



**Criminalité informatique**

		2000	2013	2014	2015	2016	2017	2018	2019	2020	2021	2022	2023
<b>Hacking</b>	Acc.		1	3	3	4	6	2	3	3	1	2	3
	Tent.												1
	Sous-total		1	3	3	4	6	2	3	3	1	2	4
<b>Faux en informatique</b>	Acc.		1		1	1	1	2	2	4	5	5	
	Tent.						1	1			1		
	Sous-total		1		1	1	2	3	2	4	6	5	
<b>Fraude informatique</b>	Acc.		44	66	67	95	84	96	85	113	126	221	52
	Tent.		4	8	9	6	4	6	3	1	1	5	
	Sous-total		48	74	76	101	88	102	88	114	127	226	52
<b>Sabotage</b>	Acc.		2	1			1	1	2		1	2	
	Tent.				1					1			
	Sous-total		2	1	1		1	1	2	1	1	2	
<b>Total</b>			52	78	81	106	97	108	95	122	135	235	56





**Exercice illégal de l'autorité publique**

		2000	2013	2014	2015	2016	2017	2018	2019	2020	2021	2022	2023
<b>Concussion</b>	Acc.						1						
	Sous-total						1						
<b>Corruption publique</b>	Acc.	1			3		1		1	1			
	Tent.		1										
	Sous-total	1	1		3		1		1	1			
<b>Coalition</b>	Acc.										1		
	Sous-total										1		
<b>Violation de domicile par fonctionnaire public</b>	Acc.	1											
	Sous-total	1											
<b>Actes arbitraires</b>	Acc.	2						1	2	3	1	3	2
	Sous-total	2						1	2	3	1	3	2
<b>Prise d'intérêt</b>	Acc.					1		1					
	Sous-total					1		1					
<b>Abus de l'autorité</b>	Acc.	3				1							
	Sous-total	3				1							
<b>Non spécifié</b>	Acc.											1	
	Sous-total											1	
	<b>Total</b>	<b>7</b>	<b>1</b>		<b>3</b>	<b>2</b>	<b>2</b>	<b>2</b>	<b>3</b>	<b>4</b>	<b>2</b>	<b>4</b>	<b>2</b>

**Marchand de sommeil**

		2000	2013	2014	2015	2016	2017	2018	2019	2020	2021	2022	2023
<b>Sans circ. aggr.</b>	Acc.				1		3	2		4	1	2	
	Sous-total				1		3	2		4	1	2	
<b>Avec circ. aggr.</b>	Acc.									3			
	Sous-total									3			
	<b>Total</b>				<b>1</b>		<b>3</b>	<b>2</b>		<b>7</b>	<b>1</b>	<b>2</b>	



**Traite des êtres humains**

	2000	2013	2014	2015	2016	2017	2018	2019	2020	2021	2022	2023
<b>Exploitation de la mendicité</b> Acc.					1							
Sous-total					1							
<b>Exploitation sexuelle</b> Acc.		11	4	6	5	3	6	5	2	4	2	1
Sous-total		11	4	6	5	3	6	5	2	4	2	1
<b>Exploitation économique</b> Acc.			1	1			2	1			1	
Sous-total			1	1			2	1			1	
<b>Crimes et délits forcés</b> Acc.											1	
Sous-total											1	
<b>Production ou diffusion de pornographie enfantine</b> Acc.				1								
Sous-total				1								
<b>Total</b>		11	5	8	6	3	8	6	2	4	4	1

**Provocation crime ou délits**

	2000	2013	2014	2015	2016	2017	2018	2019	2020	2021	2022	2023
<b>Provocation délits</b> Acc.									1	1		
Acc.										1		
Acc.									2	1	1	
Sous-total									3	3	1	
<b>Total</b>									3	3	1	

**Autres infractions Code pénal**

	2000	2013	2014	2015	2016	2017	2018	2019	2020	2021	2022	2023
<b>Acc.</b>		1		1		1	3	1		1	1	
<b>Sous-total</b>		1		1		1	3	1		1	1	
<b>Total</b>		1		1		1	3	1		1	1	



Contravention Code pénal

		2000	2013	2014	2015	2016	2017	2018	2019	2020	2021	2022	2023
Injures (Contravention)	Acc.	11											
	Sous-total	11											
Autres contraventions CP	Acc.	4					1						
	Sous-total	4					1						
	Total	15					1						

# ***STATISTIQUES POLICIERES DE CRIMINALITE***

---

*LIEU DE PERPETRATION: COMMUNE*

**Saint-Josse-ten-Noode**

***ANNEXE II: DETAIL PAR CATEGORIE DE DELIT  
LOIS SPECIALES***



Saint-Josse-ten-Noode

Infraction Lois spéciales

Drogues

			2000	2013	2014	2015	2016	2017	2018	2019	2020	2021	2022	2023
Détention	Acc.	26	26	163	322	174	128	158	144	139	129	164	149	39
	Sous-total	26	26	163	322	174	128	158	144	139	129	164	149	39
Usage	Usage en groupe	Acc.	2											
	Usage individuel	Acc.	14											
	Faciliter l'usage	Acc.		10			1	3	1			3		1
	Incitation à l'usage	Acc.					2							
	Sous-total	16	16	10			3	3	1			3		1
Importation et exportation	Acc.	4	4	3	6	5	4	3	8	7	3	1	1	
	Sous-total	4	4	3	6	5	4	3	8	7	3	1	1	
Fabrication	Acc.			3		1	3	2	3	4	4	3	1	
	Sous-total			3		1	3	2	3	4	4	3	1	
Commerce	Acc.	6	6	34	37	33	36	36	49	63	51	60	82	19
	Sous-total	6	6	34	37	33	36	36	49	63	51	60	82	19
Autres	Acc.			4	5	3		11	6	6	4	3	3	1
	Sous-total			4	5	3		11	6	6	4	3	3	1
	Total	52	52	217	370	216	174	213	211	219	191	234	236	60



Législation sur les étrangers

			2000	2013	2014	2015	2016	2017	2018	2019	2020	2021	2022	2023
Transmigration illégale	Mariages simulés/blancs sans récompense/contrainte	Acc.		4	1		2	1	1		1	2	1	1
		Tent.		1										
	Cohab. légale de complais. sans récompense/contr.	Acc.								1				
	Accès au territoire	Acc.	2	8	11	21	14	19	20	21	16	24	39	8
	Séjour	Acc.	33	270	210	149	163	210	167	252	224	273	291	85
	Éloignement	Acc.		2	1			2		1	1	2	7	
	Pas de port de documents d'identité ou de voyage	Acc.		2						1		1		
	Inscription au registre des étrangers	Acc.	65	344	185	176	152	96	93	82	99	90	90	25
		Sous-total	100	631	408	346	331	328	281	358	341	392	428	119
Mariages simulés/blancs avec récompense/contrainte	Se faire rétribuer	Acc.			1									
		Sous-total			1									
Trafic d'êtres humains		Acc.			2	1		5	2	2				
		Sous-total			2	1		5	2	2				
Traite d'êtres humains		Acc.	10											
		Sous-total	10											
Aide au séjour illégal		Acc.			1	1				2			2	
		Sous-total			1	1				2			2	
Non spécifié		Acc.	1	2	3	6	3	1	5				1	
		Tent.	1											
		Sous-total	2	2	3	6	3	1	5				1	
Autres		Acc.			1		1			2				
		Sous-total			1		1			2				
		Total	112	633	416	354	335	334	288	364	341	392	431	119



Environnement

			2000	2013	2014	2015	2016	2017	2018	2019	2020	2021	2022	2023
Déchets	Déchets par particulier	Acc.		1				2			1		1	
	Déchets par personne indéterminée	Acc.	3											
	Déchets: permis/autorisation	Acc.				1								
		Sous-total	3	1		1		2				1		1
Feux d'artifice		Acc.					1	1					1	
		Sous-total					1	1					1	1
Autres que déchets	Urbanisme	Acc.	3	1		1	1	3	1		1			
	Bruit	Acc.	1											
	Non spécifié	Acc.						1						
	Autres nuisances en matière d'environnement	Acc.		1										
		Sous-total	4	2		1	1	4	1			1		
Biodiversité / Faune et flore	Bien-être animal	Acc.	4	1	2	1	4	2	1	5	2	1	6	
	Permis / autorisation animaux	Acc.		3										
		Sous-total	4	4	2	1	4	2	1	5	2	1	6	
		Total	11	7	2	3	6	9	2	5	4	2	7	1



**Armes et explosifs**

			2000	2013	2014	2015	2016	2017	2018	2019	2020	2021	2022	2023
<b>Détention illégale</b>	Arme à feu	Acc.		14	9	13	6	15	8	8	3	6	11	
	Arme blanche ou non à feu	Acc.		24	15	17	18	18	23	22	21	28	27	7
	Munition	Acc.		1	1	1		2	3	1	2		1	
	Pièces/accessoires	Acc.						1					1	1
	Non spécifié	Acc.	8				2	1		1				
	<b>Sous-total</b>		<b>8</b>	<b>39</b>	<b>25</b>	<b>31</b>	<b>26</b>	<b>37</b>	<b>34</b>	<b>32</b>	<b>26</b>	<b>34</b>	<b>40</b>	<b>8</b>
<b>Port / transport illégal</b>	Arme à feu	Acc.		2	2	5	3		2		2	1	2	
	Arme blanche ou non à feu	Acc.		29	26	18	15	18	13	21	21	27	25	9
	Non spécifié	Acc.	18											
	<b>Sous-total</b>		<b>18</b>	<b>31</b>	<b>28</b>	<b>23</b>	<b>18</b>	<b>18</b>	<b>15</b>	<b>21</b>	<b>23</b>	<b>28</b>	<b>27</b>	<b>9</b>
<b>Commerce illégal</b>	Arme à feu	Acc.				1			1				2	
	Arme blanche ou non à feu	Acc.							1					
	<b>Sous-total</b>					<b>1</b>			<b>2</b>				<b>2</b>	
<b>Explosifs</b>		Acc.	2	1	1	1			3	1				
		<b>Sous-total</b>	<b>2</b>	<b>1</b>	<b>1</b>	<b>1</b>			<b>3</b>	<b>1</b>				
<b>Autre</b>	Numéro de série	Acc.						1						
	Vente par correspondance/internet d'autre arme	Acc.				2			1					
	Import / export / transit à un usage militaire	Acc.			1	1								
	Non spécifié	Acc.	3											
	<b>Sous-total</b>		<b>3</b>			<b>3</b>	<b>1</b>	<b>1</b>	<b>1</b>					
	<b>Total</b>		<b>31</b>	<b>71</b>	<b>54</b>	<b>59</b>	<b>45</b>	<b>56</b>	<b>55</b>	<b>54</b>	<b>49</b>	<b>62</b>	<b>69</b>	<b>17</b>





Protection de la personne

			2000	2013	2014	2015	2016	2017	2018	2019	2020	2021	2022	2023
Discrimination	Racisme et xénophobie	Acc.	3	3	4	4	10	4	11	3	2	10	4	2
	Fondée sur son orientation sexuelle (homophobie)	Acc.						1	2		3	1	2	
	Fondée sur le sexe (sexisme)	Acc.							1	2	2	4	5	
	Fondée sur conviction religieuse ou philosophique	Acc.							2			1		
	Non spécifié	Acc.											1	2
	Autre discrimination	Acc.			1	1						1	1	
	Sous-total		3	3	5	5	10	5	16	5	8	17	12	4
Droits d'auteur		Acc.		3	1	2								
	Sous-total			3	1	2								
Protection de la vie privée		Acc.	8	3	2	1	3	2	2	3	1	4	1	
	Sous-total		8	3	2	1	3	2	2	3	1	4	1	
Caméras de surveillance		Acc.		1					1					
	Sous-total			1					1					
Droit à l'image		Acc.				1	2	1		2		3	3	
	Sous-total					1	2	1		2		3	3	
Non spécifié		Acc.											1	
	Sous-total												1	
Autres		Acc.	1			1		1	1		1		1	
	Sous-total		1			1		1	1		1		1	
	Total		12	10	8	10	15	9	20	10	10	24	18	4



**Saint-Josse-ten-Noode**

**Infraction Lois spéciales**

**Hormones et dopage**

		2000	2013	2014	2015	2016	2017	2018	2019	2020	2021	2022	2023
Détention	Acc.			2		2	2	1	1		1		
	Sous-total:			2		2	2	1	1		1		
	Total:			2		2	2	1	1		1		

**Sécurité privée**

		2000	2013	2014	2015	2016	2017	2018	2019	2020	2021	2022	2023
Entreprises de gardiennage / de sécurité	Acc.	4				2							
	Sous-total:	4				2							
	Total:	4				2							

**Protection de la jeunesse**

		2000	2013	2014	2015	2016	2017	2018	2019	2020	2021	2022	2023
Législation sur l'obligation scolaire	Acc.	21	6	4		5			3	5	3	1	
	Sous-total:	21	6	4		5			3	5	3	1	
Législation sur la protection de la jeunesse	Acc.	8	29	32	41	45	39	40	40	37	34	41	10
	Sous-total:	8	29	32	41	45	39	40	40	37	34	41	10
Non spécifié	Acc.		1		2	1	3	1			1	1	
	Sous-total:		1		2	1	3	1			1	1	
	Total:	29	36	36	43	51	42	41	43	42	38	43	10



Code pénal social

		2000	2013	2014	2015	2016	2017	2018	2019	2020	2021	2022	2023
<b>Harcèlement au travail</b>	Acc.		2	2	5	2	3	4	4			4	3
	Sous-total:		2	2	5	2	3	4	4			4	3
<b>Violence au travail</b>	Acc.				2						1	1	
	Sous-total:				2						1	1	
<b>Mise en danger du travailleur</b>	Acc.						1					1	
	Sous-total:						1					1	
<b>Travail illégal</b>	Acc.	10	4	4	4	2		1	4	4	1		
	Sous-total:	10	4	4	4	2		1	4	4	1		
<b>Fraude sociale aux cotisations (travail au noir)</b>	Acc.		13	11	14	25	14	24	14	6	4	4	
	Sous-total:		13	11	14	25	14	24	14	6	4	4	
<b>Documents sociaux</b>	Acc.		1			1							
	Sous-total:		1			1							
<b>Relations collectives de travail</b>	Acc.	1											
	Sous-total:	1											
<b>Surveillance et contrôle</b>	Acc.						1						
	Sous-total:						1						
<b>Sécurité sociale</b>	Acc.		3	1				1	1				
	Sous-total:		3	1				1	1				
<b>Infr. contre foi publique en droit pénal social</b>	Acc.		3	7	6	7	1	3	3	1	7	2	1
	Sous-total:		3	7	6	7	1	3	3	1	7	2	1
<b>Esroquerie en droit pénal social</b>	Acc.		2		2	1		2	1	1	1		
	Sous-total:		2		2	1		2	1	1	1		
<b>Notification jugement infr. droit pénal social</b>	Acc.				1								
	Sous-total:				1								
<b>Autres</b>	Acc.		2		2	4			2	1	1		
	Sous-total:		2		2	4			2	1	1		
	<b>Total:</b>	<b>11</b>	<b>30</b>	<b>25</b>	<b>36</b>	<b>42</b>	<b>20</b>	<b>35</b>	<b>29</b>	<b>13</b>	<b>15</b>	<b>12</b>	<b>4</b>



**Ivresse et alcool**

		2000	2013	2014	2015	2016	2017	2018	2019	2020	2021	2022	2023
<b>Ivresse publique</b>	Acc.	25	48	21	26	19	20	31	38	43	38	48	4
	Sous-total:	25	48	21	26	19	20	31	38	43	38	48	4
<b>Heure de fermeture d'établiss. hôteliers</b>	Acc.	2											
	Sous-total:	2											
<b>Législation relative aux débits de boissons</b>	Acc.												1
	Sous-total:												1
<b>Autres</b>	Acc.	1											
	Sous-total:	1											
	Total:	28	48	21	26	19	20	31	38	43	38	48	5

**Registre de population**

		2000	2013	2014	2015	2016	2017	2018	2019	2020	2021	2022	2023
	Acc.	232	221	389	323	253	294	303	343	286	328	317	76
	Sous-total:	232	221	389	323	253	294	303	343	286	328	317	76
	Total:	232	221	389	323	253	294	303	343	286	328	317	76

**Carte d'identité**

		2000	2013	2014	2015	2016	2017	2018	2019	2020	2021	2022	2023
<b>Pas en possession</b>	Acc.	4	4	8	4	2	1	1	1	6	4	4	1
	Sous-total:	4	4	8	4	2	1	1	1	6	4	4	1
<b>Refus de présentation</b>	Acc.			1		1			1	1	1		
	Sous-total:			1		1			1	1	1		
<b>Endommagée</b>	Acc.	1	3	1		1		1					
	Sous-total:	1	3	1		1		1					
<b>Non spécifié</b>	Acc.		3	4		1	1	3		1			
	Sous-total:		3	4		1	1	3		1			
<b>Autres</b>	Acc.	1		1	1	1							
	Sous-total:	1		1	1	1							
	Total:	6	10	15	5	6	2	5	2	8	5	4	1



Santé publique

		2000	2013	2014	2015	2016	2017	2018	2019	2020	2021	2022	2023
<b>Art de guérir, art infirmier, etc.</b>	Acc.								3				
	Sous-total:								3				
<b>Politique de la santé</b>	Acc.			1	1					7	1	1	
	Sous-total:			1	1					7	1	1	
<b>Interdiction de fumer</b>	Acc.		18	9	14	3	3	22	11	9	4	2	1
	Sous-total:		18	9	14	3	3	22	11	9	4	2	1
<b>Législation médicaments</b>	Acc.											9	4
	Sous-total:											9	4
<b>Denrées alimentaires</b>	Acc.		1	1	1	1	2						
	Sous-total:		1	1	1	1	2						
<b>Refus ou négligence respect mesures</b>	Acc.									500	177	57	1
	Sous-total:									500	177	57	1
<b>Non spécifié</b>	Acc.									1			
	Sous-total:									1			
<b>Autres</b>	Acc.			3						32	10		
	Sous-total:			3						32	10		
	<b>Total:</b>		<b>19</b>	<b>14</b>	<b>16</b>	<b>4</b>	<b>5</b>	<b>22</b>	<b>14</b>	<b>549</b>	<b>192</b>	<b>69</b>	<b>6</b>



Travail

		2000	2013	2014	2015	2016	2017	2018	2019	2020	2021	2022	2023
<b>Règlement général protection du travail</b>	<b>Acc.</b>	1	1										
	<b>Sous-total:</b>	1	1										
<b>Commerce ambulant</b>	<b>Acc.</b>	1	3	1			2	2			1		
	<b>Sous-total:</b>	1	3	1			2	2			1		
<b>Infractions mesure interdiction professionnelle</b>	<b>Acc.</b>								1				
	<b>Sous-total:</b>								1				
<b>Fraude sociale aux cotisations (travail au noir)</b>	<b>Acc.</b>	9					1						1
	<b>Sous-total:</b>	9					1						1
<b>Travailleurs étrangers</b>	<b>Acc.</b>		1	2				2					
	<b>Sous-total:</b>		1	2				2					
<b>Repos hebdomadaire obligatoire</b>	<b>Acc.</b>		20	20	7	8		1	1	1			
	<b>Sous-total:</b>		20	20	7	8		1	1	1			
<b>Non spécifié</b>	<b>Acc.</b>												1
	<b>Sous-total:</b>												1
<b>Autres</b>	<b>Acc.</b>					1							
	<b>Sous-total:</b>					1							
	<b>Total:</b>	11	25	23	7	9	3	5	2	1	1		2



Protection des revenus publics

		2000	2013	2014	2015	2016	2017	2018	2019	2020	2021	2022	2023
<b>Douane et accises</b>	Acc.			1			1	1	2				
	Sous-total:			1			1	1	2				
<b>Fraude sociale aux allocations</b>	Acc.			1						1	2		
	Sous-total:			1						1	2		
<b>Fraude TVA</b>	Acc.		3		1	2							
	Sous-total:		3		1	2							
<b>Fraude fiscale - impôts sur le revenu</b>	Acc.	1		2	1								3
	Sous-total:	1		2	1								3
<b>Fraude autres revenus publics</b>	Acc.	3						1			1		
	Sous-total:	3						1			1		
<b>Non spécifié</b>	Acc.			3		1	1				1		
	Sous-total:			3		1	1				1		
	Total:	4	3	7	2	3	2	2	2	1	4		3

Législation économique

		2000	2013	2014	2015	2016	2017	2018	2019	2020	2021	2022	2023
<b>Concurrence</b>	Acc.					1							
	Sous-total:					1							
<b>Sociétés</b>	Acc.		10	33	32	32	32	16	17		1	1	1
	Sous-total:		10	33	32	32	32	16	17		1	1	1
<b>Instruments financiers</b>	Acc.		1										
	Sous-total:		1										
<b>Contrefaçon de droits de propriété intellectuelle</b>	Acc.		2								1		
	Sous-total:		2								1		
	Total:		13	33	32	33	32	16	17		2	1	1



Pratiques commerciales

		2000	2013	2014	2015	2016	2017	2018	2019	2020	2021	2022	2023
<b>Pratiques du marché et protection du consommateur</b>	<b>Acc.</b>		10	4	3	4	5	12	2	1			
	<b>Sous-total:</b>		10	4	3	4	5	12	2	1			
<b>Registre de commerce</b>	<b>Acc.</b>	1	23	6								2	
	<b>Sous-total:</b>	1	23	6								2	
<b>Autres</b>	<b>Acc.</b>	1	19	11	3	1	3	3	5	6		5	5
	<b>Sous-total:</b>	1	19	11	3	1	3	3	5	6		5	5
	<b>Total:</b>	2	52	21	6	5	8	15	7	7		7	5





Autres lois spéciales

		2000	2013	2014	2015	2016	2017	2018	2019	2020	2021	2022	2023
<b>Transport</b>	Acc.				2						1	1	
	Sous-total:				2						1	1	
<b>Prévention: incendies, explosions, accidents</b>	Acc.		12	1	5	6	11	6	6	4	1		
	Sous-total:		12	1	5	6	11	6	6	4	1		
<b>Loteries et jeux de hasard</b>	Acc.	1	6						1	1			
	Sous-total:	1	6						1	1			
<b>Infr. dans le secteur audiovisuel</b>	Acc.	1											
	Sous-total:	1											
<b>Energie</b>	Acc.	1											
	Sous-total:	1											
<b>Réquision prestataire de service</b>	Acc.							1					
	Sous-total:							1					
<b>Dégradation involontaire câbles télécommunication</b>	Acc.				1			1					
	Sous-total:				1			1					
<b>Infractions Loi police chemins de fer</b>	Acc.				2	1	1		1		2		
	Sous-total:				2	1	1		1		2		
<b>Autres</b>	Acc.	6	6	2	2		1	1					
	Sous-total:	6	6	2	2		1	1					
	<b>Total:</b>	<b>9</b>	<b>24</b>	<b>3</b>	<b>12</b>	<b>7</b>	<b>13</b>	<b>9</b>	<b>8</b>	<b>5</b>	<b>4</b>	<b>1</b>	

# ***STATISTIQUES POLICIERES DE CRIMINALITE***

---

***LIEU DE PERPETRATION: COMMUNE***

**Saint-Josse-ten-Noode**

***ANNEXE III: DETAIL  
FIGURES CRIMINELLES / PHENOMENES***



Saint-Josse-ten-Noode

FC Vol moyen de transport

		2000	2013	2014	2015	2016	2017	2018	2019	2020	2021	2022	2023
Vol de voiture	Acc.	146	33	27	22	28	24	17	19	12	14	15	4
	Tent.	11	3	2	1			2		1			
	<b>Total</b>	<b>157</b>	<b>36</b>	<b>29</b>	<b>23</b>	<b>28</b>	<b>24</b>	<b>19</b>	<b>19</b>	<b>13</b>	<b>14</b>	<b>15</b>	<b>4</b>
Vol de moto	Acc.	4	8	4	2	3	7	6	7	5	1	7	2
	Tent.					1	1						2
	<b>Total</b>	<b>4</b>	<b>8</b>	<b>4</b>	<b>2</b>	<b>4</b>	<b>8</b>	<b>6</b>	<b>7</b>	<b>5</b>	<b>1</b>	<b>7</b>	<b>4</b>
Carjacking	Acc.	2	1		1	4	3	2	3	1	1	1	
	Tent.	2											
	<b>Total</b>	<b>4</b>	<b>1</b>		<b>1</b>	<b>4</b>	<b>3</b>	<b>2</b>	<b>3</b>	<b>1</b>	<b>1</b>	<b>1</b>	
Vol dans les garages	Acc.			1	2	1	2	1		1			
	Tent.												
	<b>Total</b>			<b>1</b>	<b>2</b>	<b>1</b>	<b>2</b>	<b>1</b>		<b>1</b>			
Vol de vélomoteur	Acc.	4	3	4	7	7	3	9	6	9	5	8	2
	Tent.				1	1					1		
	<b>Total</b>	<b>4</b>	<b>3</b>	<b>4</b>	<b>8</b>	<b>8</b>	<b>3</b>	<b>9</b>	<b>6</b>	<b>9</b>	<b>6</b>	<b>8</b>	<b>2</b>
Vol de vélo	Acc.	12	32	42	36	52	56	59	64	72	72	114	25
	Tent.			1		2	1	1		3		1	
	<b>Total</b>	<b>12</b>	<b>32</b>	<b>43</b>	<b>36</b>	<b>54</b>	<b>57</b>	<b>60</b>	<b>64</b>	<b>75</b>	<b>72</b>	<b>115</b>	<b>25</b>



**FC Cambriolage**

		2000	2013	2014	2015	2016	2017	2018	2019	2020	2021	2022	2023
<b>Cambriolage dans habitation</b>	<b>Acc.</b>	62	67	74	82	79	81	64	66	35	28	84	15
	<b>Tent.</b>	26	23	28	37	26	46	25	26	16	20	28	8
	<b>Total</b>	<b>88</b>	<b>90</b>	<b>102</b>	<b>119</b>	<b>105</b>	<b>127</b>	<b>89</b>	<b>92</b>	<b>51</b>	<b>48</b>	<b>112</b>	<b>23</b>
<b>Cambriolage ds entreprise ou commerce</b>	<b>Acc.</b>	96	49	30	40	33	66	49	28	28	30	24	6
	<b>Tent.</b>	23	26	13	14	9	16	14	19	15	19	9	6
	<b>Total</b>	<b>119</b>	<b>75</b>	<b>43</b>	<b>54</b>	<b>42</b>	<b>82</b>	<b>63</b>	<b>47</b>	<b>43</b>	<b>49</b>	<b>33</b>	<b>12</b>
<b>Cambriolage ds service public ou bâtiment administ</b>	<b>Acc.</b>	12	8	6	5	13	12	9	10	5	2	5	
	<b>Tent.</b>	4	5	1	6	5	5	1	4	2	3	5	2
	<b>Total</b>	<b>16</b>	<b>13</b>	<b>7</b>	<b>11</b>	<b>18</b>	<b>17</b>	<b>10</b>	<b>14</b>	<b>7</b>	<b>5</b>	<b>10</b>	<b>2</b>
<b>Cambriolage dans bâtiment (total)</b>	<b>Acc.</b>	169	122	110	126	125	159	122	103	68	60	113	21
	<b>Tent.</b>	52	53	42	54	40	66	39	49	33	42	42	16
	<b>Total</b>	<b>221</b>	<b>175</b>	<b>152</b>	<b>180</b>	<b>165</b>	<b>225</b>	<b>161</b>	<b>152</b>	<b>101</b>	<b>102</b>	<b>155</b>	<b>37</b>

**FC Vol autre**

		2000	2013	2014	2015	2016	2017	2018	2019	2020	2021	2022	2023
<b>Vol à main armée</b>	<b>Acc.</b>	39	20	18	22	27	15	25	20	23	28	36	11
	<b>Tent.</b>	14	4	4	4	5	5	7	5	3	4	5	2
	<b>Total</b>	<b>53</b>	<b>24</b>	<b>22</b>	<b>26</b>	<b>32</b>	<b>20</b>	<b>32</b>	<b>25</b>	<b>26</b>	<b>32</b>	<b>41</b>	<b>13</b>
<b>Vol avec violence sans arme</b>	<b>Acc.</b>	176	129	102	127	127	148	120	135	118	154	176	40
	<b>Tent.</b>	16	12	8	12	16	15	10	12	24	12	15	4
	<b>Total</b>	<b>192</b>	<b>141</b>	<b>110</b>	<b>139</b>	<b>143</b>	<b>163</b>	<b>130</b>	<b>147</b>	<b>142</b>	<b>166</b>	<b>191</b>	<b>44</b>
<b>Vol dans ou sur un véhicule</b>	<b>Acc.</b>	680	321	219	204	200	229	219	214	199	191	398	112
	<b>Tent.</b>	172	123	80	47	56	64	56	55	39	36	67	40
	<b>Total</b>	<b>852</b>	<b>444</b>	<b>299</b>	<b>251</b>	<b>256</b>	<b>293</b>	<b>275</b>	<b>269</b>	<b>238</b>	<b>227</b>	<b>465</b>	<b>152</b>
<b>Sacjacking dans une voiture</b>	<b>Acc.</b>		1	2	1		3						
	<b>Total</b>		<b>1</b>	<b>2</b>	<b>1</b>		<b>3</b>						
<b>Vol d'armes et explosifs</b>	<b>Acc.</b>	4	3	1	3	1	4	4	5	1	4	5	1
	<b>Total</b>	<b>4</b>	<b>3</b>	<b>1</b>	<b>3</b>	<b>1</b>	<b>4</b>	<b>4</b>	<b>5</b>	<b>1</b>	<b>4</b>	<b>5</b>	<b>1</b>



**FC Vol autre**

		2000	2013	2014	2015	2016	2017	2018	2019	2020	2021	2022	2023
<b>Steaming</b>	Acc.			1		1							
	Total			1		1							
<b>Arrachage de sac à main</b>	Acc.	23	13	7	8	6	4	2	3	3	11	3	1
	Tent.		2										
Total	23	15	7	8	6	4	2	3	3	11	3	1	
<b>Vol à l'arraché</b>	Acc.	40	58	39	69	62	75	63	79	62	90	82	17
	Tent.	1	3	1	7	10	1	3	5	2	3	1	
Total	41	61	40	76	72	76	66	84	64	93	83	17	
<b>Vol à la tire</b>	Acc.	164	355	253	273	245	245	320	365	286	313	500	186
	Tent.	1	2	1	3	2	5	1	4	4	7	1	
Total	165	357	254	276	247	250	321	369	290	320	501	186	
<b>Vol à l'étalage</b>	Acc.	19	24	14	10	13	8	9	15	7	6	5	4
	Tent.	3	1					2		1	2		
Total	22	25	14	10	13	8	11	15	8	8	5	4	
<b>Vol par ruse</b>	Acc.	148	52	44	74	70	72	54	62	55	50	45	5
	Tent.	6	3	1	4	1	2	1	2	2	3		
Total	154	55	45	78	71	74	55	64	57	53	45	5	
<b>Vol de métaux</b>	Acc.		1	1	1			1	2			2	
	Tent.			1									
Total		1	2	1			1	2			2		
<b>Vol sur les chantiers</b>	Acc.	15	2	13	7	5	7	4	11	9	7	2	
	Tent.	1					1	1					1
Total	16	2	13	7	5	8	5	11	9	7	2	1	
<b>Home-invasion</b>	Acc.				2	1			1	1	2		
	Total				2	1			1	1	2		
<b>Vol d'animaux</b>	Acc.		1			1		2					
	Total		1			1		2					



**FC Vol autre**

		2000	2013	2014	2015	2016	2017	2018	2019	2020	2021	2022	2023
<b>Vol de cargaison</b>	Acc.		1	1					1				
	Total		1	1					1				

**Criminalité ICT**

		2000	2013	2014	2015	2016	2017	2018	2019	2020	2021	2022	2023
<b>Fraude de cartes de paiements</b>	Acc.	3	23	45	48	64	55	70	53	65	73	111	28
	Tent.		3	8	7	3	2	3	3		1	2	
	Total	3	26	53	55	67	57	73	56	65	74	113	28

<b>Phishing</b>	Acc.			1	1		1				1	3	
	Tent.							1					
	Total			1	1		1	1			1	3	

<b>Ransomware</b>	Acc.								1				
	Total								1				

<b>Shouldersurfing</b>	Acc.		3	17	15	15	16	29	15	6	5	1	1
	Tent.				4	2			1				
	Total		3	17	19	17	16	29	16	6	5	1	1

<b>Skimming</b>	Acc.		3	3	2	4	4	2			1	1	
	Total		3	3	2	4	4	2			1	1	



**FC Autre**

		2000	2013	2014	2015	2016	2017	2018	2019	2020	2021	2022	2023
<b>Violence contre les métiers d'intérêt général</b>	Acc.	17	9	10	9	7	8	11	8	9	13	11	3
	Total	17	9	10	9	7	8	11	8	9	13	11	3
<b>Viol collectif</b>	Acc.	1				2	4		1	1	1		1
	Total	1				2	4		1	1	1		1
<b>Graffiti</b>	Acc.		15	8	10	6	7	7	7	1	6	8	1
	Total		15	8	10	6	7	7	7	1	6	8	1
<b>Dégradation de voiture</b>	Acc.	8	144	103	107	102	114	114	149	105	95	121	33
	Total	8	144	103	107	102	114	114	149	105	95	121	33
<b>Rixe au couteau</b>	Acc.		6	3	5	5	3	1	3	3	10	8	3
	Tent.	1	1	1		3	2		3	1	3	3	1
	Total	1	7	4	5	8	5	1	6	4	13	11	4

**PH Violence intrafamiliale (VIF)**

		2000	2013	2014	2015	2016	2017	2018	2019	2020	2021	2022	2023
<b>VIF: physique, dans le couple</b>	Acc.	30	63	66	55	63	58	91	75	56	64	59	14
	Tent.	3					1		1				
	Total	33	63	66	55	63	59	91	76	56	64	59	14
<b>VIF: physique, envers des descendants</b>	Acc.	4	12	9	10	25	10	15	18	17	10	14	1
	Tent.					1		1	1		1		
	Total	4	12	9	10	26	10	16	19	17	11	14	1
<b>VIF: physique, envers d'autres membres</b>	Acc.	45	15	11	10	17	11	20	18	16	21	12	5
	Tent.	1				1	1		1				
	Total	46	15	11	10	18	12	20	19	16	21	12	5
<b>VIF: sexuelle, dans le couple</b>	Acc.		1	2		1							
	Total		1	2		1							
<b>VIF: sexuelle, envers des descendants</b>	Acc.	1	3		1	2	2		2	4	1		1
	Total	1	3		1	2	2		2	4	1		1



**PH Violence intrafamiliale (VIF)**

	2000	2013	2014	2015	2016	2017	2018	2019	2020	2021	2022	2023
<b>VIF: sexuelle, envers d'autres membres</b> Acc.											2	
Total											2	
<b>VIF: psychique, dans le couple</b> Acc.	24	32	22	28	17	35	42	16	27	23	20	6
Total	24	32	22	28	17	35	42	16	27	23	20	6
<b>VIF: psychique, envers des descendants</b> Acc.		2	1	1	6	3	6		6	2	5	
Total		2	1	1	6	3	6		6	2	5	
<b>VIF: psychique, envers d'autres membres</b> Acc.		5	3	5	9	9	5	3	4	2		1
Total		5	3	5	9	9	5	3	4	2		1
<b>VIF: économique, dans le couple</b> Acc.	1	3	1	3	4	3	7	2	2	5	3	
Total	1	3	1	3	4	3	7	2	2	5	3	
<b>VIF: économique, envers des descendants</b> Acc.						1						
Total						1						
<b>VIF: économique, envers d'autres membres</b> Acc.	13	10	9	7	8	7	5	2	3	7	7	1
Tent.					1	1	1		1			
Total	13	10	9	7	9	8	6	2	4	7	7	1

**PH Hormones et dopage**

	2000	2013	2014	2015	2016	2017	2018	2019	2020	2021	2022	2023
<b>Dopage humain</b> Acc.		1	2	1	2	4	2	1		1		
Total		1	2	1	2	4	2	1		1		
<b>Engraissement illégal</b> Acc.			1						1			
Total			1						1			





**PH Drogues**

		2000	2013	2014	2015	2016	2017	2018	2019	2020	2021	2022	2023
<b>Vente de cocaïne</b>	Acc.		7	6	10	4	6	10	15	7	13	24	7
	Total		7	6	10	4	6	10	15	7	13	24	7
<b>Import-export de cocaïne</b>	Acc.		1		1								
	Total		1		1								
<b>Production de drogues synthétiques</b>	Acc.		1										
	Total		1										
<b>Vente de drogues synthétiques</b>	Acc.		1		1		1	3	2	4	9	18	4
	Total		1		1		1	3	2	4	9	18	4
<b>Production de cannabis (culture)</b>	Acc.		2			1	2	1	1	1	1		
	Total		2			1	2	1	1	1	1		
<b>Import-export de cannabis en grande quantité</b>	Acc.											1	
	Total											1	
<b>Vente de cannabis en grande quantité</b>	Acc.		1				1			1		2	
	Total		1				1			1		2	
<b>Import-export d'héroïne</b>	Acc.					1							
	Total					1							
<b>Vente-traffic d'héroïne</b>	Acc.		3	5		1	1	1	5	3	3	1	
	Total		3	5		1	1	1	5	3	3	1	

**PH Trafic d'armes**

		2000	2013	2014	2015	2016	2017	2018	2019	2020	2021	2022	2023
<b>Commerce et production d'arme à feu et mun.</b>	Acc.				1		1	1				2	
	Total				1		1	1				2	
<b>Commerce et production d'arme non à feu</b>	Acc.				2			2					
	Total				2			2					



**PH Traite des êtres humains**

		2000	2013	2014	2015	2016	2017	2018	2019	2020	2021	2022	2023
TEH - exploitation économique	Acc.	2		1	1			2	1			1	
	Tent.	1											
	<b>Total</b>	<b>3</b>		<b>1</b>	<b>1</b>			<b>2</b>	<b>1</b>			<b>1</b>	
TEH - exploitation sexuelle	Acc.	15	35	6	14	9	4	9	8	6	7	5	2
	Tent.	1	1										
	<b>Total</b>	<b>16</b>	<b>36</b>	<b>6</b>	<b>14</b>	<b>9</b>	<b>4</b>	<b>9</b>	<b>8</b>	<b>6</b>	<b>7</b>	<b>5</b>	<b>2</b>

**PH Violence dans l'espace public**

		2000	2013	2014	2015	2016	2017	2018	2019	2020	2021	2022	2023
Violence physique (transport public)	Acc.	10	13	9	13	15	8	9	14	6	11	10	4
	Tent.		1		1						2		
	<b>Total</b>	<b>10</b>	<b>14</b>	<b>9</b>	<b>14</b>	<b>15</b>	<b>8</b>	<b>9</b>	<b>14</b>	<b>6</b>	<b>13</b>	<b>10</b>	<b>4</b>
Violence physique (voie publique)	Acc.	110	103	105	119	104	109	130	137	147	146	176	32
	Tent.	4	3	5	3	4	3	5	4	1	3	8	4
	<b>Total</b>	<b>114</b>	<b>106</b>	<b>110</b>	<b>122</b>	<b>108</b>	<b>112</b>	<b>135</b>	<b>141</b>	<b>148</b>	<b>149</b>	<b>184</b>	<b>36</b>
Violence physique (autre endroit public)	Acc.	7	17	14	9	10	8	12	10	8	12	14	2
	Tent.									1			
	<b>Total</b>	<b>7</b>	<b>17</b>	<b>14</b>	<b>9</b>	<b>10</b>	<b>8</b>	<b>12</b>	<b>10</b>	<b>9</b>	<b>12</b>	<b>14</b>	<b>2</b>
Violence physique (endroit accessible au public)	Acc.	41	45	41	25	32	31	28	29	19	16	32	6
	Tent.	1	1		1		1				1	1	
	<b>Total</b>	<b>42</b>	<b>46</b>	<b>41</b>	<b>26</b>	<b>32</b>	<b>32</b>	<b>28</b>	<b>29</b>	<b>19</b>	<b>17</b>	<b>33</b>	<b>6</b>
Violence sexuelle (transport public)	Acc.	1	2	1		2	3	1	4	2	1	2	1
	Tent.												
	<b>Total</b>	<b>1</b>	<b>2</b>	<b>1</b>		<b>2</b>	<b>3</b>	<b>1</b>	<b>4</b>	<b>2</b>	<b>1</b>	<b>2</b>	<b>1</b>
Violence sexuelle (voie publique)	Acc.	76	5	6	7	7	11	13	7	18	8	5	2
	Tent.			1	1	1							
	<b>Total</b>	<b>76</b>	<b>5</b>	<b>7</b>	<b>8</b>	<b>8</b>	<b>11</b>	<b>13</b>	<b>7</b>	<b>18</b>	<b>8</b>	<b>5</b>	<b>2</b>
Violence sexuelle (autre endroit public)	Acc.				1	1	1		2	2	1		
	Tent.												
	<b>Total</b>				<b>1</b>	<b>1</b>	<b>1</b>		<b>2</b>	<b>2</b>	<b>1</b>		



**PH Violence dans l'espace public**

		2000	2013	2014	2015	2016	2017	2018	2019	2020	2021	2022	2023
Violence sexuelle (endroit accessible au public)	Acc.	2	4	1	4	8	2	7	5	5	7	6	
	Tent.		1										
	<b>Total</b>	<b>2</b>	<b>5</b>	<b>1</b>	<b>4</b>	<b>8</b>	<b>2</b>	<b>7</b>	<b>5</b>	<b>5</b>	<b>7</b>	<b>6</b>	
Violence psychique (transport public)	Acc.	23	23	20	14	24	17	12	13	4	13	12	3
	Tent.												
	<b>Total</b>	<b>23</b>	<b>23</b>	<b>20</b>	<b>14</b>	<b>24</b>	<b>17</b>	<b>12</b>	<b>13</b>	<b>4</b>	<b>13</b>	<b>12</b>	<b>3</b>
Violence psychique (voie publique)	Acc.	84	51	73	57	66	65	100	83	87	86	101	20
	Tent.	1											
	<b>Total</b>	<b>85</b>	<b>51</b>	<b>73</b>	<b>57</b>	<b>66</b>	<b>65</b>	<b>100</b>	<b>83</b>	<b>87</b>	<b>86</b>	<b>101</b>	<b>20</b>
Violence psychique (autre endroit public)	Acc.	12	24	24	14	14	11	14	13	16	16	11	3
	Tent.												
	<b>Total</b>	<b>12</b>	<b>24</b>	<b>24</b>	<b>14</b>	<b>14</b>	<b>11</b>	<b>14</b>	<b>13</b>	<b>16</b>	<b>16</b>	<b>11</b>	<b>3</b>
Violence psychique (endroit accessible au public)	Acc.	39	40	32	33	46	28	31	21	26	25	24	12
	Tent.				1								
	<b>Total</b>	<b>39</b>	<b>40</b>	<b>32</b>	<b>34</b>	<b>46</b>	<b>28</b>	<b>31</b>	<b>21</b>	<b>26</b>	<b>25</b>	<b>24</b>	<b>12</b>
Vol à main armée (transport public)	Acc.	2	3			1	1	1	1		2	1	1
	Tent.	2	1										
	<b>Total</b>	<b>4</b>	<b>4</b>			<b>1</b>	<b>1</b>	<b>1</b>	<b>1</b>		<b>2</b>	<b>1</b>	<b>1</b>
Vol à main armée (voie publique)	Acc.	25	7	9	14	16	8	16	15	20	18	26	6
	Tent.	8	1	3	4	1	2	2	4	1	3	4	2
	<b>Total</b>	<b>33</b>	<b>8</b>	<b>12</b>	<b>18</b>	<b>17</b>	<b>10</b>	<b>18</b>	<b>19</b>	<b>21</b>	<b>21</b>	<b>30</b>	<b>8</b>
Vol à main armée (autre endroit public)	Acc.	3	2			1					1	2	
	Tent.	1											
	<b>Total</b>	<b>4</b>	<b>2</b>			<b>1</b>					<b>1</b>	<b>2</b>	
Vol à main armée (endroit accessible au public)	Acc.	8	5	7	5	6	3	2	1	1	6	3	3
	Tent.	2	1			3	2	3	1	2	1		
	<b>Total</b>	<b>10</b>	<b>6</b>	<b>7</b>	<b>5</b>	<b>9</b>	<b>5</b>	<b>5</b>	<b>2</b>	<b>3</b>	<b>7</b>	<b>3</b>	<b>3</b>
Vol avec violence sans arme (transport public)	Acc.	14	15	15	10	11	15	12	13	27	25	22	6
	Tent.	1	1	1	3	2				2	1		
	<b>Total</b>	<b>15</b>	<b>16</b>	<b>16</b>	<b>13</b>	<b>13</b>	<b>15</b>	<b>12</b>	<b>13</b>	<b>29</b>	<b>26</b>	<b>22</b>	<b>6</b>



**PH Violence dans l'espace public**

		2000	2013	2014	2015	2016	2017	2018	2019	2020	2021	2022	2023
<b>Vol avec violence sans arme (voie publique)</b>	<b>Acc.</b>	119	81	72	95	94	105	88	101	80	104	127	29
	<b>Tent.</b>	10	5	2	6	8	8	4	10	12	6	10	3
	<b>Total</b>	<b>129</b>	<b>86</b>	<b>74</b>	<b>101</b>	<b>102</b>	<b>113</b>	<b>92</b>	<b>111</b>	<b>92</b>	<b>110</b>	<b>137</b>	<b>32</b>
<b>Vol avec violence sans arme (autre endroit public)</b>	<b>Acc.</b>	10	6	1		1	4	1			3		
	<b>Tent.</b>		2			2							
	<b>Total</b>	<b>10</b>	<b>8</b>	<b>1</b>		<b>3</b>	<b>4</b>	<b>1</b>			<b>3</b>		
<b>Vol avec violence sans arme (endr. acces. au pub.)</b>	<b>Acc.</b>	18	16	7	10	13	9	15	8	6	5	7	3
	<b>Tent.</b>	3	3	2	3	1	3	1		2	1		
	<b>Total</b>	<b>21</b>	<b>19</b>	<b>9</b>	<b>13</b>	<b>14</b>	<b>12</b>	<b>16</b>	<b>8</b>	<b>8</b>	<b>6</b>	<b>7</b>	<b>3</b>

**PH Autre**

		2000	2013	2014	2015	2016	2017	2018	2019	2020	2021	2022	2023
<b>Faux policiers</b>	<b>Acc.</b>			2	1		1			1		2	
	<b>Tent.</b>					1							
	<b>Total</b>			<b>2</b>	<b>1</b>	<b>1</b>	<b>1</b>			<b>1</b>		<b>2</b>	
<b>Terrorisme, extrémisme et radicalisme</b>	<b>Acc.</b>		1	3	3	6	3	1	2		1		1
	<b>Tent.</b>												
	<b>Total</b>		<b>1</b>	<b>3</b>	<b>3</b>	<b>6</b>	<b>3</b>	<b>1</b>	<b>2</b>		<b>1</b>		<b>1</b>
<b>Cyberharcèlement</b>	<b>Acc.</b>	7	13	21	35	28	34	39	38	45	39	32	3
	<b>Tent.</b>												
	<b>Total</b>	<b>7</b>	<b>13</b>	<b>21</b>	<b>35</b>	<b>28</b>	<b>34</b>	<b>39</b>	<b>38</b>	<b>45</b>	<b>39</b>	<b>32</b>	<b>3</b>
<b>Fraude à l'identité</b>	<b>Acc.</b>	35	64	52	70	61	49	58	47	45	62	44	8
	<b>Tent.</b>		1	2	1	3	1	2	2	1	1	2	
	<b>Total</b>	<b>35</b>	<b>65</b>	<b>54</b>	<b>71</b>	<b>64</b>	<b>50</b>	<b>60</b>	<b>49</b>	<b>46</b>	<b>63</b>	<b>46</b>	<b>8</b>

# ***STATISTIQUES POLICIERES DE CRIMINALITE***

---

*LIEU DE PERPETRATION: COMMUNE*

**Saint-Josse-ten-Noode**

***ANNEXE IV: FAITS ENREGISTRES  
NON CRIMINELS***



Saint-Josse-ten-Noode

Faits non criminels

Maladies / Décès / Disparition

	2000	2013	2014	2015	2016	2017	2018	2019	2020	2021	2022	2023
Suicide	16	7	4	5	12	10	8	5	6	5	11	2
Personne malade	8	46	51	61	62	79	68	73	83	101	76	17
Décès suspect	4	9	6	5	3	3	7	9	7	9	7	1
Décès naturel	1	5	3	6	5	7	10	8	8	11	9	3
Disparition (personne disparue)	34	28	26	20	24	36	36	32	14	27	30	10
Accident (sauf roulage)	12	7	5	3	2	3	4	5	1	5	4	1
Personne amnésique		2				1						
Non spécifié							1	1	2	2		
<b>Total</b>	<b>75</b>	<b>104</b>	<b>95</b>	<b>100</b>	<b>108</b>	<b>139</b>	<b>134</b>	<b>133</b>	<b>121</b>	<b>160</b>	<b>137</b>	<b>34</b>

Appels

	2000	2013	2014	2015	2016	2017	2018	2019	2020	2021	2022	2023
Alarme									1			
Appels	1		1		1	1	2	1	1		2	2
<b>Total</b>	<b>1</b>		<b>1</b>		<b>1</b>	<b>1</b>	<b>2</b>	<b>1</b>	<b>2</b>		<b>2</b>	<b>2</b>



### Problèmes sociaux

	2000	2013	2014	2015	2016	2017	2018	2019	2020	2021	2022	2023
Différends familiaux	4	4	4	6	4	4	6	4	7	14	12	2
Différend (pas de coups)	4	7		3	2	2	3	9	8	6	8	1
Affaire civile	1	5	1	4	5		1	5	1	2	5	1
Protection de la jeunesse	36	17	29	37	18	29	15	13	7	11	9	2
Non spécifié											1	
Autres	1	8	2	3	2	3	2	3	8	2	4	
<b>Total</b>	<b>46</b>	<b>41</b>	<b>36</b>	<b>53</b>	<b>31</b>	<b>38</b>	<b>27</b>	<b>34</b>	<b>31</b>	<b>35</b>	<b>39</b>	<b>6</b>

### Catastrophes

	2000	2013	2014	2015	2016	2017	2018	2019	2020	2021	2022	2023
Fuite de gaz				2						1		
Inondation		1										
Dégâts tempête		2		1	2						1	
Dégâts eau		1							1			
<b>Total</b>		<b>4</b>		<b>3</b>	<b>2</b>				<b>1</b>	<b>1</b>	<b>1</b>	

### Ordre public

	2000	2013	2014	2015	2016	2017	2018	2019	2020	2021	2022	2023
Manifestation					1							
Troubles		4		3	3	2	1	3	3		3	1
Autres	1			1		1	1		1		2	
<b>Total</b>	<b>1</b>	<b>4</b>		<b>4</b>	<b>4</b>	<b>3</b>	<b>2</b>	<b>3</b>	<b>4</b>		<b>5</b>	<b>1</b>

### Agissements suspects

	2000	2013	2014	2015	2016	2017	2018	2019	2020	2021	2022	2023
	19	2	6	16	16	23	3	6	2	5	1	1
<b>Total</b>	<b>19</b>	<b>2</b>	<b>6</b>	<b>16</b>	<b>16</b>	<b>23</b>	<b>3</b>	<b>6</b>	<b>2</b>	<b>5</b>	<b>1</b>	<b>1</b>



**Objets trouvés**

	2000	2013	2014	2015	2016	2017	2018	2019	2020	2021	2022	2023
	1	4	7		4	4	5	3	10	4	5	1
<b>Total</b>	<b>1</b>	<b>4</b>	<b>7</b>		<b>4</b>	<b>4</b>	<b>5</b>	<b>3</b>	<b>10</b>	<b>4</b>	<b>5</b>	<b>1</b>

**Objets perdus**

	2000	2013	2014	2015	2016	2017	2018	2019	2020	2021	2022	2023
	60	1.905	1.641	1.554	1.557	1.447	1.304	1.313	940	1.373	1.301	351
<b>Total</b>	<b>60</b>	<b>1.905</b>	<b>1.641</b>	<b>1.554</b>	<b>1.557</b>	<b>1.447</b>	<b>1.304</b>	<b>1.313</b>	<b>940</b>	<b>1.373</b>	<b>1.301</b>	<b>351</b>

**Autres non-infractions**

	2000	2013	2014	2015	2016	2017	2018	2019	2020	2021	2022	2023
Ordonnance de capture		3	3	3	12	13	5	9	9	18	28	7
Non-respect des conditions		2	2	11	18	15	17	19	15	20	19	12
Procès-verbal d'information	41	41	31	40	35	36	30	36	26	27	29	4
Notification		2	2	2	1		2	5	1			1
Comportement lié à une radicalisation violente						1						
Demande signalement surveillance électronique										6	26	5
Fonction de contrôle armes							1		1		2	2
Non spécifié						1		1				
Autres non infractions	7											
<b>Total</b>	<b>48</b>	<b>48</b>	<b>38</b>	<b>56</b>	<b>66</b>	<b>66</b>	<b>55</b>	<b>70</b>	<b>52</b>	<b>71</b>	<b>104</b>	<b>31</b>