

STATISTIQUES POLICIERES DE CRIMINALITE

LIEU DE PERPETRATION: COMMUNE

Saint-Gilles

2000 - Trimestre 1 2023

Police fédérale - DGRIDRIIBIPOL

STATISTIQUES POLICIERES DE CRIMINALITE

LIEU DE PERPETRATION: COMMUNE

Saint-Gilles

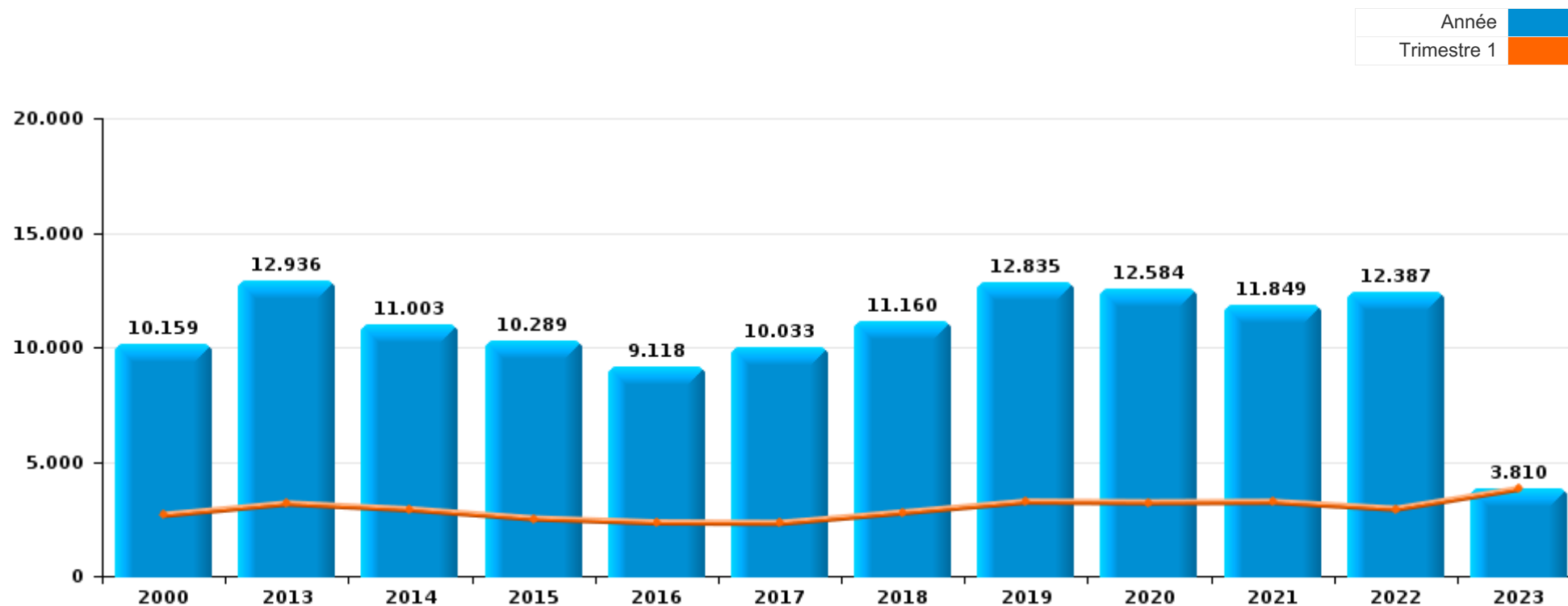
PARTIE I : INFRACTIONS JUDICIAIRES

CRIMINALITE ENREGISTREE COMMISE AU NIVEAU DE LA COMMUNE



Saint-Gilles

	2000	2013	2014	2015	2016	2017	2018	2019	2020	2021	2022	2023
Nombre total des délits	10.159	12.936	11.003	10.289	9.118	10.033	11.160	12.835	12.584	11.849	12.387	3.810



FPF/DGR/DRI/BIPOL - Statistiques policières de criminalité (date de clôture: 22/09/2023)

Les données pour les années 2001 jusqu'à 2012 ne sont plus publiées mais restent disponibles sur demande auprès du service BIPOL.

Les données pour 2023 ne concernent que le 1er trimestre.



Saint-Gilles

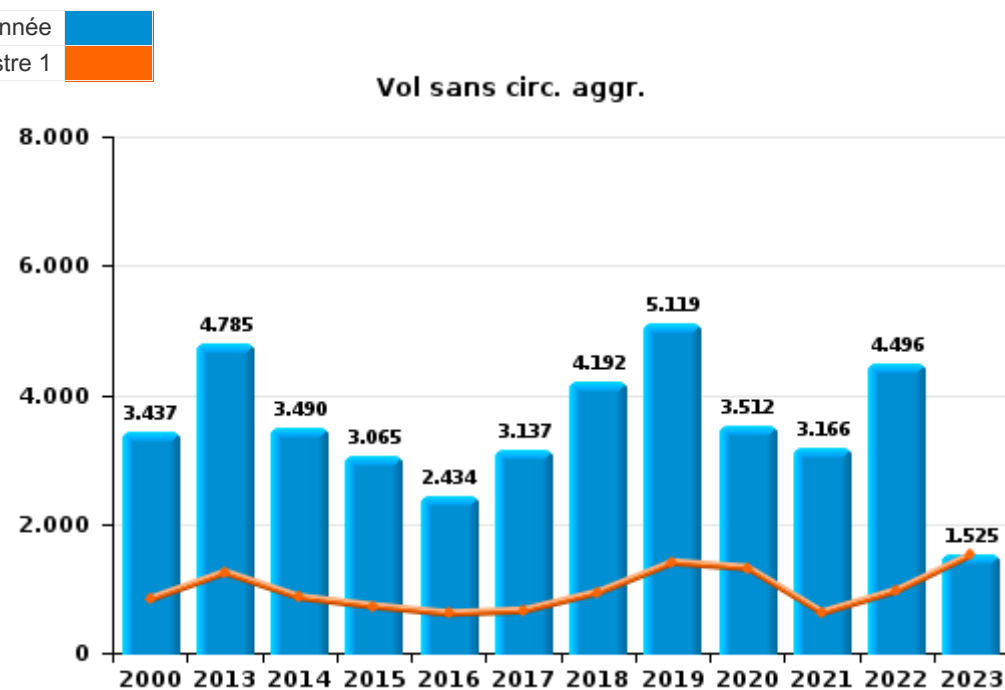
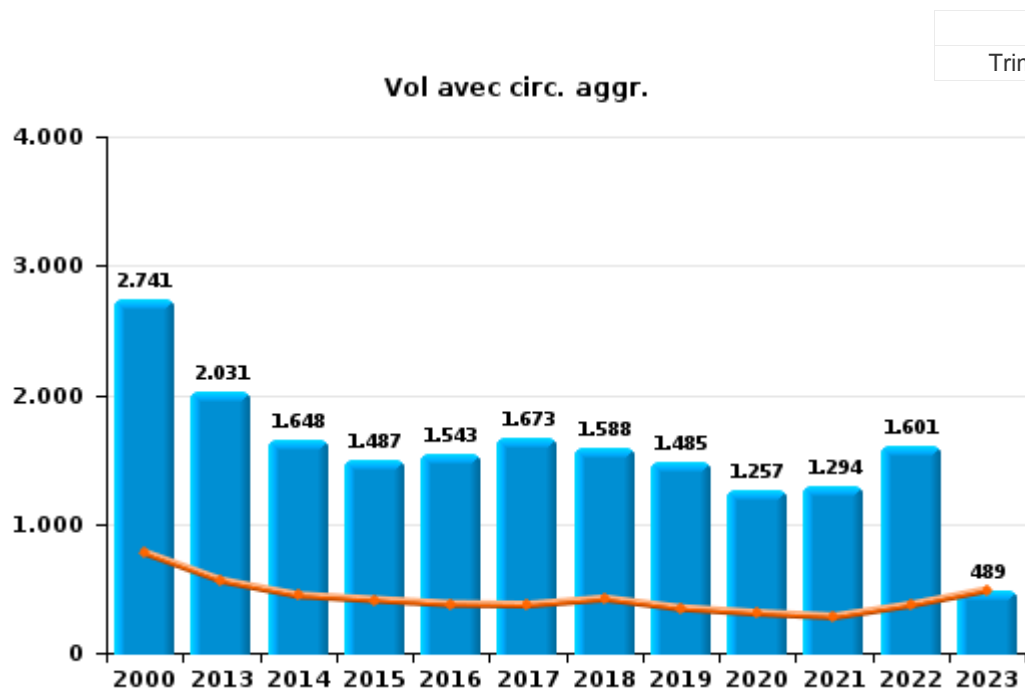
	2000	2013	2014	2015	2016	2017	2018	2019	2020	2021	2022	2023
Vol et extorsion	6.383	6.867	5.180	4.598	4.021	4.860	5.831	6.661	4.807	4.501	6.153	2.039
Législation sur les étrangers	318	1.068	1.002	1.008	954	1.064	1.335	1.888	1.628	1.583	1.008	324
Drogues	558	976	934	852	584	549	453	471	638	711	663	153
Infr. contre l'intégrité physique	436	673	716	628	617	631	622	609	556	633	636	158
Dégradation de la propriété	539	553	553	536	483	522	522	494	422	445	477	111
Infr. contre la foi publique	287	562	538	742	501	400	413	369	378	385	357	88
Fraude	449	340	300	295	238	299	372	421	465	523	601	149
Infr. contre la sécurité publique	287	384	397	345	286	334	295	303	288	299	294	96
Criminalité informatique		180	181	231	238	243	233	300	285	461	666	234
Santé publique	10	44	21	7	11	16	10	13	1.784	1.114	112	9
Infr. contre autres valeurs morales et sentiments	56	216	214	187	159	179	151	213	199	229	208	51
Armes et explosifs	121	160	150	145	120	165	171	166	126	157	225	77
Infr. contre l'autorité publique	306	174	155	108	124	100	100	93	144	115	98	27
Ivresse et alcool	22	156	114	121	126	108	133	175	167	193	195	27
Autres lois spéciales	14	8	47	54	224	151	57	166	140	33	143	42
Infr. contre les mœurs	73	66	74	78	77	82	89	114	88	102	111	24
Registre de population	2	24	29	47	63	49	38	48	97	72	137	125
Protection de la jeunesse	83	81	82	67	51	55	50	48	45	60	60	15
Carte d'identité	25	74	49	48	33	50	27	34	81	62	46	6
Code pénal social		66	57	39	56	47	54	44	41	36	53	10
Infr. relative au statut juridique de l'enfant	9	47	27	40	30	30	26	52	40	37	54	11
Protection de la personne	32	36	44	26	35	23	28	26	36	27	24	6
Environnement	9	10	7	5	10	9	79	34	56	7	10	
Infr. contre la famille	64	41	19	17	11	6	11	10	11	24	9	4
Infr. contre la liberté individuelle	5	22	25	18	18	15	13	23	21	17	20	8
Pratiques commerciales	6	39	24	8	15	15	18	27	10	5	7	5
Législation économique		21	24	8	9	11	14	7	9	2	5	5
Travail	19	29	20	12	7	4	3	7	2	3	2	1
Contravention Code pénal	40	3		1	1	1				1	2	1
Exercice illégal de l'autorité publique	4	3	5	4	4	2	3	2	3	3	3	
Protection des revenus publics	1	2	5	1	3	2	3	2	5	4	2	3
Infr. contre la Sécurité de l'Etat		2	2	3	4	9	2	5				
Traite des êtres humains		3	1	4	2	1	2	3	2	2	2	1
Hormones et dopage		3	1	1	2	1	2	4		1		
Marchand de sommeil		2		3				3	6		1	
Sécurité privée			5	2	1				1		1	
Provocation crime ou délits									2	2		
Autres infractions Code pénal			1								1	
Exploitation de la mendicité		1							1			
Législation sur les élections	1											
Loi du football											1	
Sous-total	10.159	12.936	11.003	10.289	9.118	10.033	11.160	12.835	12.584	11.849	12.387	3.810
Contravention règlement policier local	1	340	288	187	79	38	188	91	400	140	186	45
Sous-total	1	340	288	187	79	38	188	91	400	140	186	45
Total	10.160	13.276	11.291	10.476	9.197	10.071	11.348	12.926	12.984	11.989	12.573	3.855



I.1. Catégorie des infractions : Vol et extorsion (top 5 des infractions au niveau national 2022)

Saint-Gilles

	2000	2013	2014	2015	2016	2017	2018	2019	2020	2021	2022	2023
Vol sans circ. aggr.	3.437	4.785	3.490	3.065	2.434	3.137	4.192	5.119	3.512	3.166	4.496	1.525
Vol avec circ. aggr.	2.741	2.031	1.648	1.487	1.543	1.673	1.588	1.485	1.257	1.294	1.601	489
Extorsion	15	47	32	33	32	38	44	47	33	33	46	20
Vol non spécifié	190	4	10	12	11	12	6	10	5	8	10	5
Autres				1	1		1					
Total	6.383	6.867	5.180	4.598	4.021	4.860	5.831	6.661	4.807	4.501	6.153	2.039

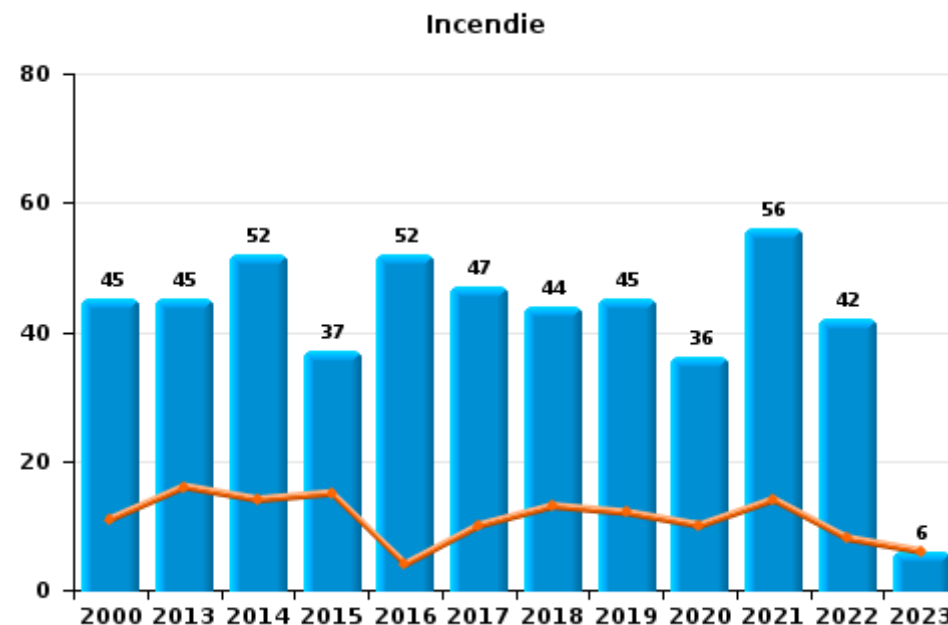
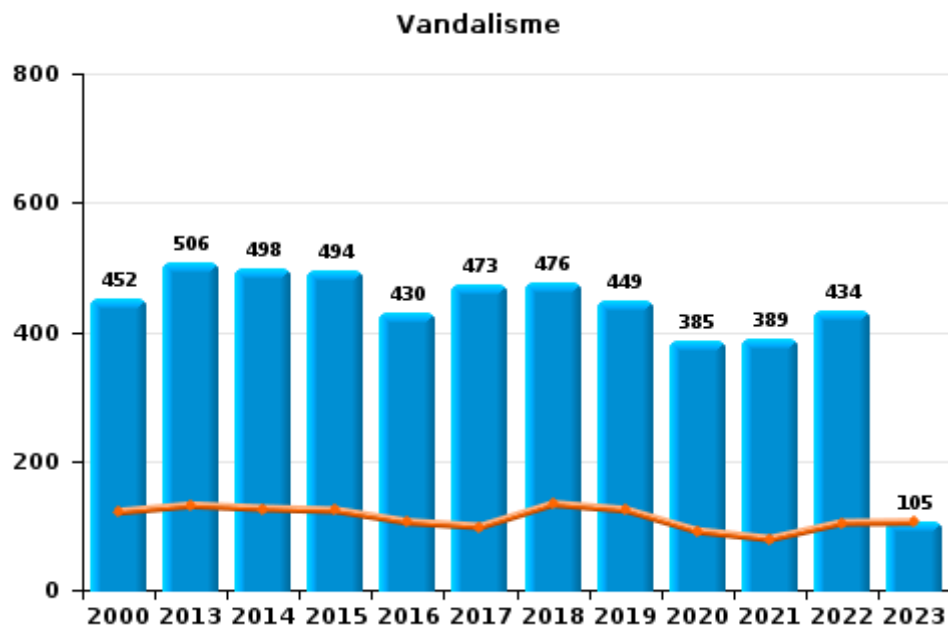




I.2. Catégorie des infractions : Dégradation de la propriété (top 5 des infractions au niveau national 2022)

Saint-Gilles

	2000	2013	2014	2015	2016	2017	2018	2019	2020	2021	2022	2023
Vandalisme	452	506	498	494	430	473	476	449	385	389	434	105
Incendie involontaire	31	21	25	27	19	22	23	25	12	30	16	4
Incendie volontaire	14	24	27	10	33	25	21	20	24	26	26	2
Destruction, dénaturation, dégradation	42	2	3	5	1	2	2		1		1	
Total	539	553	553	536	483	522	522	494	422	445	477	111



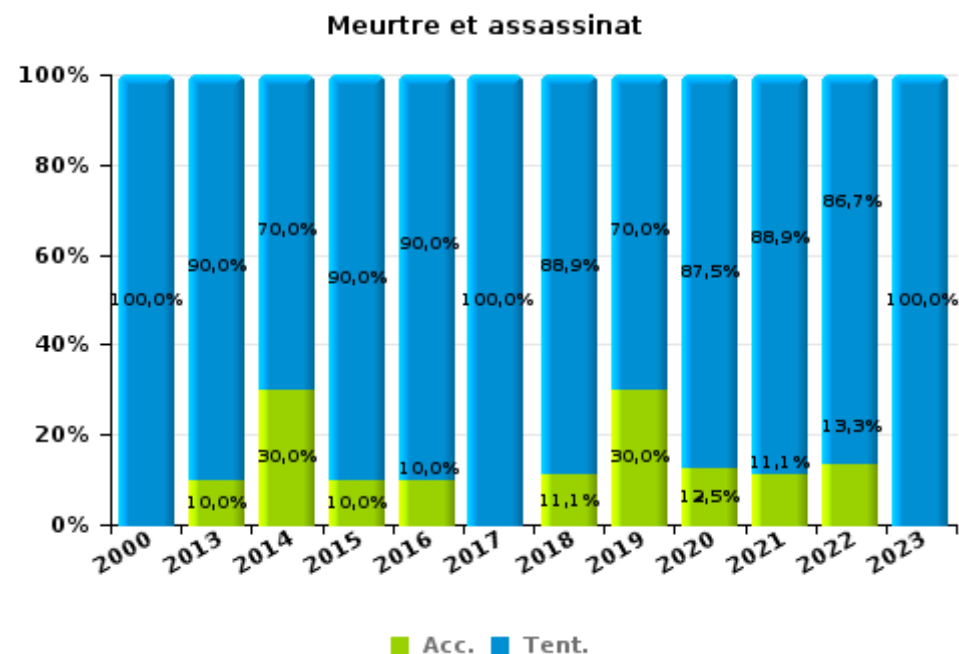
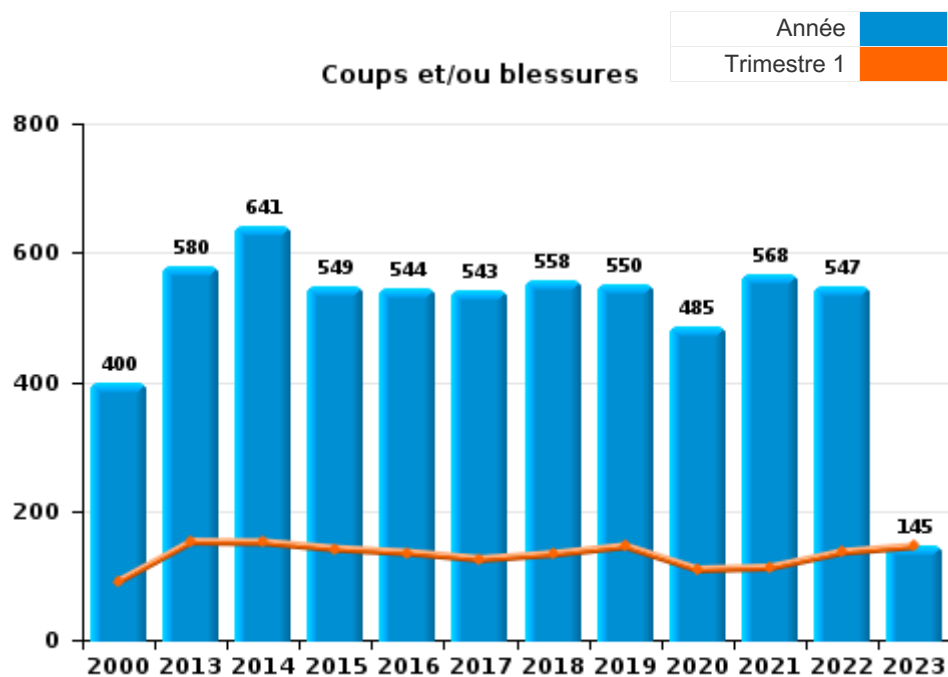
FPF/DGR/DRI/BIPOL - Statistiques policières de criminalité (date de clôture: 22/09/2023)
 Les données pour les années 2001 jusqu'à 2012 ne sont plus publiées mais restent disponibles sur demande auprès du service BIPOL.
 Les données pour 2023 ne concernent que le 1er trimestre.



I.3. Catégorie des infractions : Infr. contre l'intégrité physique (top 5 des infractions au niveau national 2022)

Saint-Gilles

	2000	2013	2014	2015	2016	2017	2018	2019	2020	2021	2022	2023
Coups et/ou blessures	400	580	641	549	544	543	558	550	485	568	547	145
Autres	32	83	65	59	63	71	55	49	63	56	74	10
Meurtre et assassinat	4	10	10	20	10	17	9	10	8	9	15	3
Total	436	673	716	628	617	631	622	609	556	633	636	158



FPF/DGR/DRI/BIPOL - Statistiques policières de criminalité (date de clôture: 22/09/2023)
 Les données pour les années 2001 jusqu'à 2012 ne sont plus publiées mais restent disponibles sur demande auprès du service BIPOL.
 Les données pour 2023 ne concernent que le 1er trimestre.



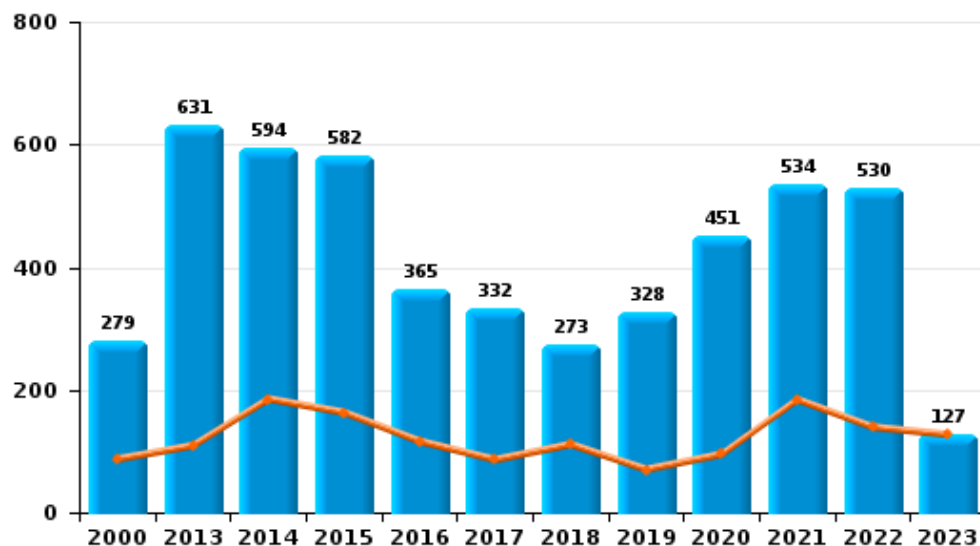
I.4. Catégorie des infractions : Drogues (top 5 des infractions au niveau national 2022)

Saint-Gilles

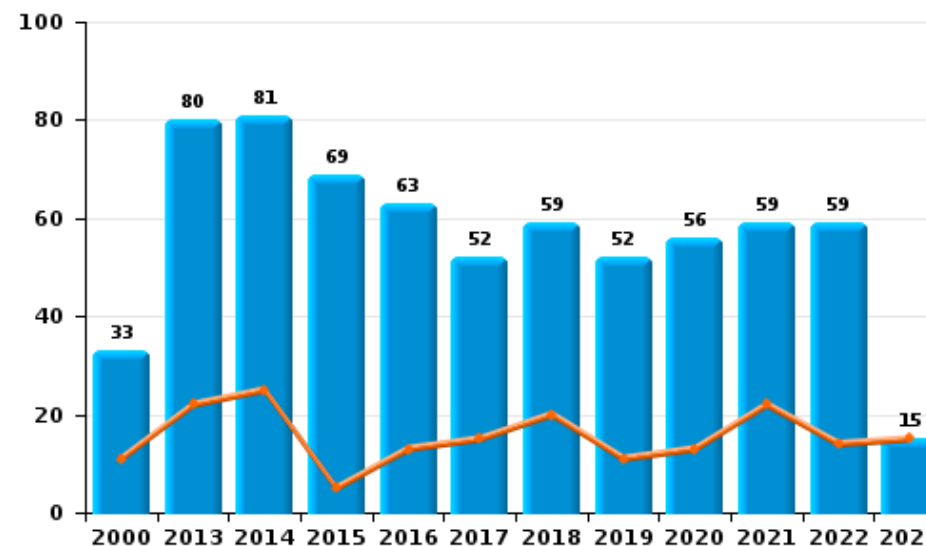
	2000	2013	2014	2015	2016	2017	2018	2019	2020	2021	2022	2023
Détention	279	631	594	582	365	332	273	328	451	534	530	127
Usage	176	191	129	136	110	109	81	56	85	80	29	1
Commerce	33	80	81	69	63	52	59	52	56	59	59	15
Importation et exportation	66	45	104	51	27	27	24	24	29	20	30	6
Autres	4	24	21	9	17	19	14	10	15	16	11	4
Fabrication		5	5	5	2	10	2	1	2	2	4	
Total	558	976	934	852	584	549	453	471	638	711	663	153



Détention



Commerce





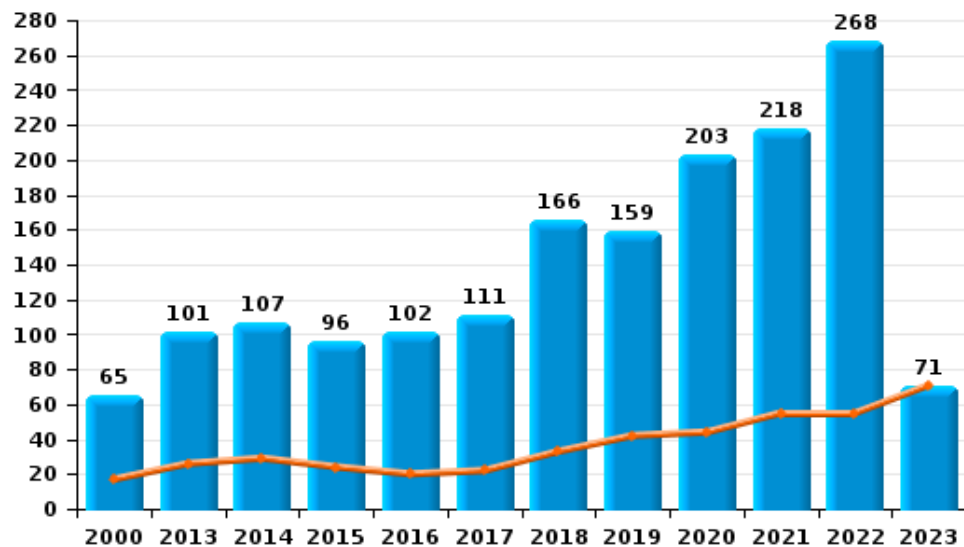
I.5. Catégorie des infractions : Fraude (top 5 des infractions au niveau national 2022)

Saint-Gilles

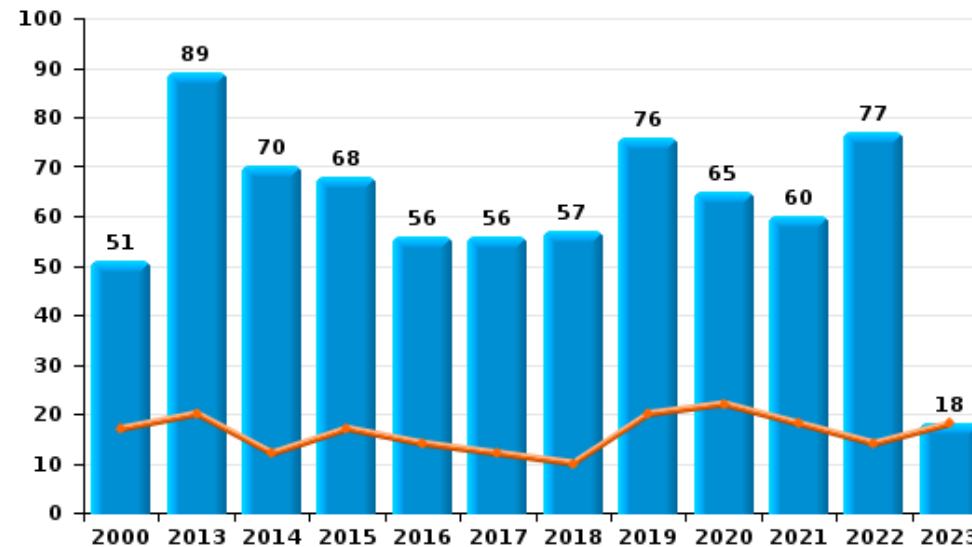
	2000	2013	2014	2015	2016	2017	2018	2019	2020	2021	2022	2023
Escroquerie	65	101	107	96	102	111	166	159	203	218	268	71
Recel	83	65	55	60	20	47	54	85	74	93	107	29
Abus de confiance et infr. apparentées	51	89	70	68	56	56	57	76	65	60	77	18
Détournement et destruction frauduleuse	204	41	29	30	26	42	50	50	40	46	100	21
Fraudes: Autres	33	21	18	20	20	22	21	39	74	94	33	8
Grivèlerie	12	19	16	15	9	14	19	9	9	11	15	2
Infr. liées à l'insolvabilité	1	4	5	6	5	7	5	3		1	1	
Total	449	340	300	295	238	299	372	421	465	523	601	149



Escroquerie



Abus de confiance et infr. apparentées



FPF/DGR/DRI/BIPOL - Statistiques policières de criminalité (date de clôture: 22/09/2023)

Les données pour les années 2001 jusqu'à 2012 ne sont plus publiées mais restent disponibles sur demande auprès du service BIPOL.

Les données pour 2023 ne concernent que le 1er trimestre.

STATISTIQUES POLICIERES DE CRIMINALITE

LIEU DE PERPETRATION: COMMUNE

Saint-Gilles

PARTIE II : FIGURES CRIMINELLES / PHENOMENES



Saint-Gilles

FC Vol moyen de transport

	2000	2013	2014	2015	2016	2017	2018	2019	2020	2021	2022	2023
Vol de voiture	368	93	77	91	73	73	65	55	48	42	49	10
Vol de moto	30	36	32	29	33	29	27	28	9	15	34	5
Carjacking	19	4	4	2	5	6	6	4	6	2	5	
Homejacking			1	1								
Vol dans les garages		2	1	1	1	3	1	1	4			
Vol de vélomoteur	25	11	11	15	12	24	24	20	13	35	21	3
Vol de vélo	44	120	119	136	169	191	187	284	328	321	360	86

FC Cambriolage

	2000	2013	2014	2015	2016	2017	2018	2019	2020	2021	2022	2023
Cambriolage dans habitation	193	434	386	375	390	335	298	344	244	239	303	51
Cambriolage ds entreprise ou commerce	199	186	185	199	179	243	196	135	135	157	183	24
Cambriolage ds service public ou bâtiment administ	21	22	19	19	24	23	25	16	11	15	13	3
Cambriolage dans bâtiment (total)	413	642	589	593	590	601	517	495	390	409	494	78



FC Vol autre

	2000	2013	2014	2015	2016	2017	2018	2019	2020	2021	2022	2023
Vol à main armée	73	83	53	63	56	61	54	65	51	66	54	20
Vol avec violence sans arme	684	507	451	450	381	450	461	478	430	434	494	150
Vol dans ou sur un véhicule	1.987	1.356	994	755	821	972	998	930	772	831	1.037	387
Sacjacking dans une voiture		34	21	20	20	18	20	19	9	5	6	1
Vol d'armes et explosifs	10	10	10	13	9	24	20	22	13	8	15	8
Steaming				5	1	1		1		1	1	
Arrachage de sac à main	197	68	51	21	19	32	23	18	8	9	26	4
Vol à l'arraché	468	294	232	221	159	254	303	336	267	216	291	87
Vol à la tire	798	1.728	1.211	992	692	855	1.486	2.114	1.319	1.038	1.783	663
Vol à l'étalage	73	212	165	181	112	138	144	130	86	79	89	13
Vol par ruse	148	842	533	512	385	440	792	854	437	453	642	205
Vol de métaux	9	24	7	5	2	15	21	16	4	1	7	5
Vol sur les chantiers	25	10	8	6	9	6	6	7	9	10	12	2
Home-invasion			1	1	1			3	1	3	1	
Vol d'animaux	3	5	1	1	1			2	1	1		
Vol de cargaison		1			1		1			1	1	

Criminalité ICT

	2000	2013	2014	2015	2016	2017	2018	2019	2020	2021	2022	2023
Fraude de cartes de paiements	2	129	109	146	151	154	157	175	173	281	392	149
Phishing		2		3	4	2	3	3	4	10	2	1
Ransomware						1		1				
Shouldersurfing		27	24	34	44	46	43	33	18	9	13	
Skimming		14	14	13	8	7	7	9	8	3	1	3



FC Autre

	2000	2013	2014	2015	2016	2017	2018	2019	2020	2021	2022	2023
Violence contre les métiers d'intérêt général	30	50	62	46	46	48	36	50	49	64	51	11
Viol collectif		1	1	4	3	2	5	6	2	4	4	
Graffiti		63	52	60	53	34	43	53	50	43	58	10
Dégradation de voiture	110	233	268	240	215	245	235	197	189	178	189	62
Rixe au couteau	4	11	15	14	11	17	11	13	14	18	17	4

PH Violence intrafamiliale (VIF)

	2000	2013	2014	2015	2016	2017	2018	2019	2020	2021	2022	2023
VIF: physique, dans le couple	50	119	127	121	134	90	103	117	117	107	102	27
VIF: physique, envers des descendants	23	29	26	21	21	11	22	13	17	16	22	6
VIF: physique, envers d'autres membres	42	17	18	23	17	15	17	21	9	13	13	3

VIF: sexuelle, dans le couple		2		1	1	1	1	1	1	1		
VIF: sexuelle, envers des descendants	3	5	2	1	4		2	2	2	6		
VIF: sexuelle, envers d'autres membres	1		1					1			1	

VIF: psychique, dans le couple	51	83	45	52	46	40	45	72	57	62	66	18
VIF: psychique, envers des descendants	2	3	2	2	3	5	1	3		3	4	3
VIF: psychique, envers d'autres membres	2	5	3	3	11	7	2	8	1	3	1	

VIF: économique, dans le couple	4	6	5	6	8	8	7	3	7	2	4	
VIF: économique, envers des descendants	10	2			1	2						
VIF: économique, envers d'autres membres	70	19	18	13	5	5	1	2	2	9	2	3

PH Hormones et dopage

	2000	2013	2014	2015	2016	2017	2018	2019	2020	2021	2022	2023
Dopage humain	2	3	2	3	3	4	4	7	3	5	7	
Engraissement illégal			2	2	2	2		1		1	1	



PH Drogues

	2000	2013	2014	2015	2016	2017	2018	2019	2020	2021	2022	2023
Vente de cocaïne	1	17	16	18	15	14	23	20	16	15	10	5
Import-export de cocaïne		3	9	5	2	3	1	2	5	7	9	2
Production de drogues synthétiques			1									
Import-export de drogues synthétiques		2	3	2				3		2	7	2
Vente de drogues synthétiques		3	3	2	2	4	5	2	4	3	5	1
Production de cannabis (culture)		4	4	5	2	8	2	1	2	2	2	
Import-export de cannabis en grande quantité			4	2								1
Vente de cannabis en grande quantité				1	1		1				2	1
Import-export d'héroïne		1	4	2	3	3		2		1		
Vente-traffic d'héroïne		12	8	9	8	3	3	2	4	4	8	

PH Trafic d'armes

	2000	2013	2014	2015	2016	2017	2018	2019	2020	2021	2022	2023
Commerce et production d'arme à feu et mun.		1		2	2		2	1	1			
Commerce et production d'arme non à feu			1			1		2		1	1	

PH Traite des êtres humains

	2000	2013	2014	2015	2016	2017	2018	2019	2020	2021	2022	2023
TEH - exploitation économique		1	1	4			1	1	1	2		
TEH - exploitation sexuelle	18	3	4	1	1	3	1	3	4	2	5	1



PH Violence dans l'espace public

	2000	2013	2014	2015	2016	2017	2018	2019	2020	2021	2022	2023
Violence physique (transport public)	156	141	166	124	123	136	121	142	138	183	157	49
Violence physique (voie publique)	206	262	289	220	240	278	271	238	260	239	250	67
Violence physique (autre endroit public)	19	12	14	10	6	9	3	6	6	14	5	
Violence physique (endroit accessible au public)	52	68	65	69	65	61	68	46	37	50	52	7
Violence sexuelle (transport public)	7	19	15	14	16	12	17	26	17	25	21	7
Violence sexuelle (voie publique)	5	7	10	14	6	17	8	15	11	13	18	4
Violence sexuelle (autre endroit public)	6		3		1		1	4	2	1	3	
Violence sexuelle (endroit accessible au public)	12	10	8	14	10	13	12	11	6	15	13	2
Violence psychique (transport public)	185	186	147	149	110	119	104	119	115	167	126	47
Violence psychique (voie publique)	158	180	217	161	157	169	165	141	178	142	137	40
Violence psychique (autre endroit public)	30	23	17	18	12	8	5	7	7	5	6	1
Violence psychique (endroit accessible au public)	55	180	193	235	195	146	166	126	96	64	80	14
Vol à main armée (transport public)	18	13	9	7	4	9	8	6	6	10	6	4
Vol à main armée (voie publique)	36	45	27	28	27	26	24	43	29	29	36	15
Vol à main armée (autre endroit public)		2	1	4	3		1		1	2		
Vol à main armée (endroit accessible au public)	14	16	11	16	9	25	16	10	13	18	8	
Vol avec violence sans arme (transport public)	112	142	97	96	52	92	115	103	126	138	159	53
Vol avec violence sans arme (voie publique)	463	293	281	295	262	301	283	318	256	244	276	77
Vol avec violence sans arme (autre endroit public)	4	12	5	8	8	6	3	5	3	4	8	1
Vol avec violence sans arme (endr. acces. au pub.)	48	23	32	26	37	29	45	30	18	15	17	9

PH Autre

	2000	2013	2014	2015	2016	2017	2018	2019	2020	2021	2022	2023
Faux policiers		1	2	2			2	2	2	2	3	
Terrorisme, extrémisme et radicalisme		7	10	8	12	14	5	8	1	1	3	
Cyberharcèlement	16	45	77	62	62	53	58	65	52	65	65	21
Fraude à l'identité	101	277	285	395	259	217	228	202	210	215	192	41

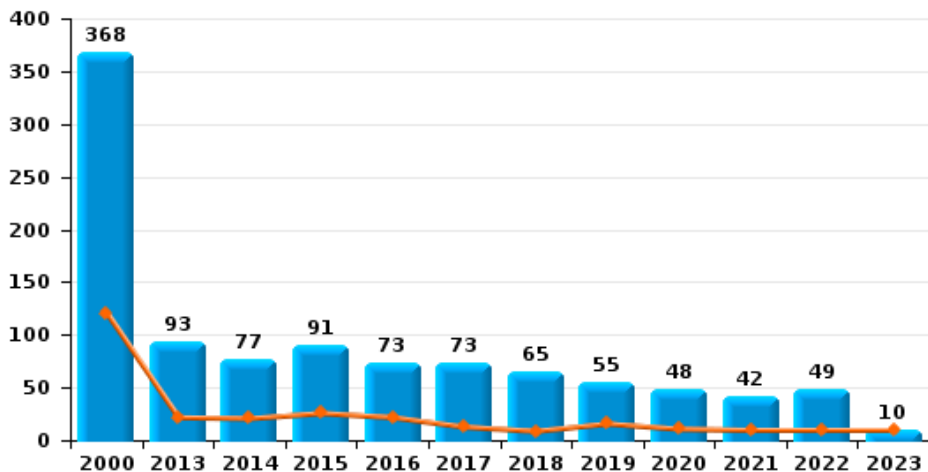




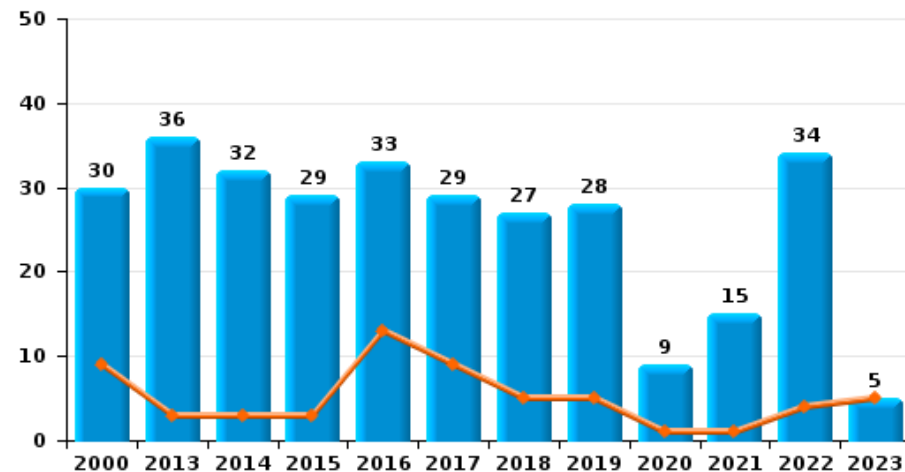
Saint-Gilles

Année	■
Trimestre 1	■

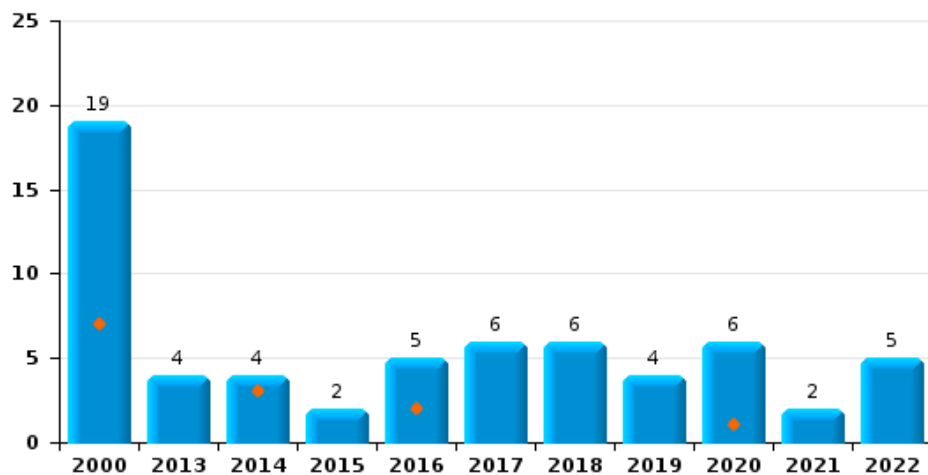
Vol de voiture



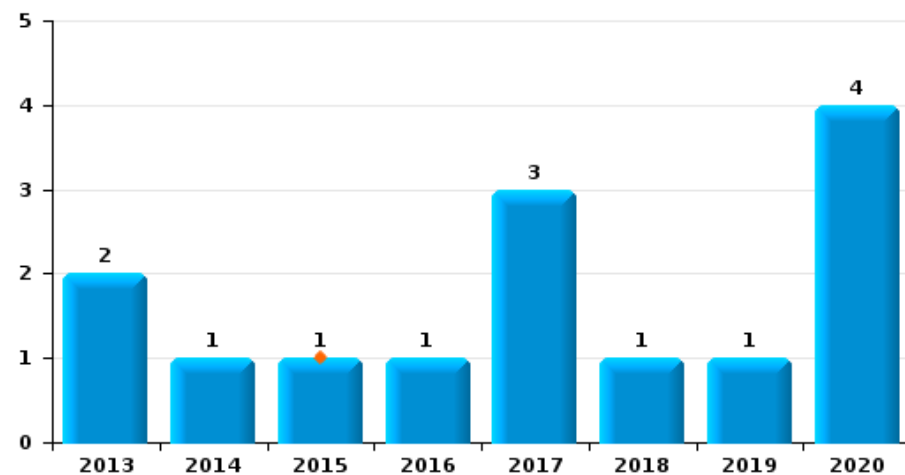
Vol de moto



Carjacking



Vol dans les garages

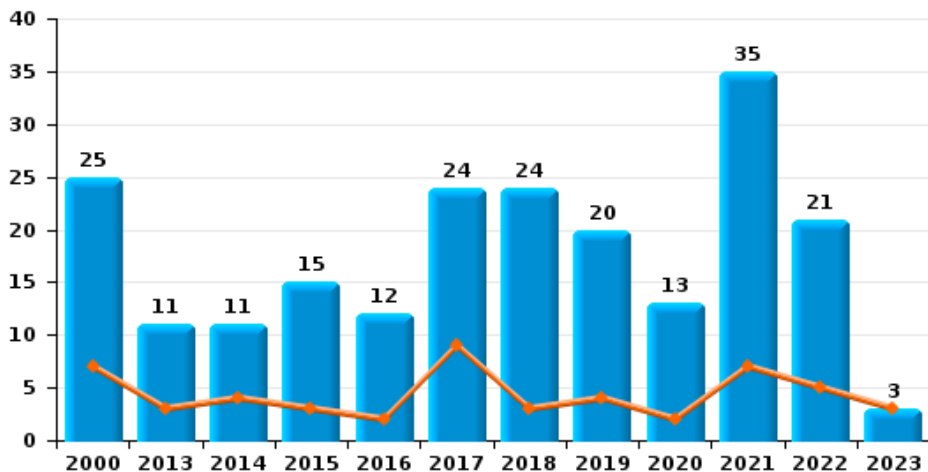




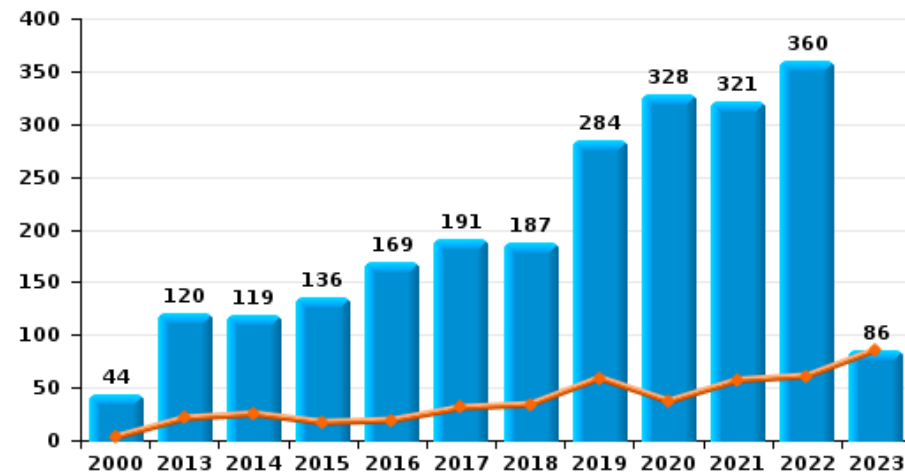
Saint-Gilles

Année ■
Trimestre 1 ■

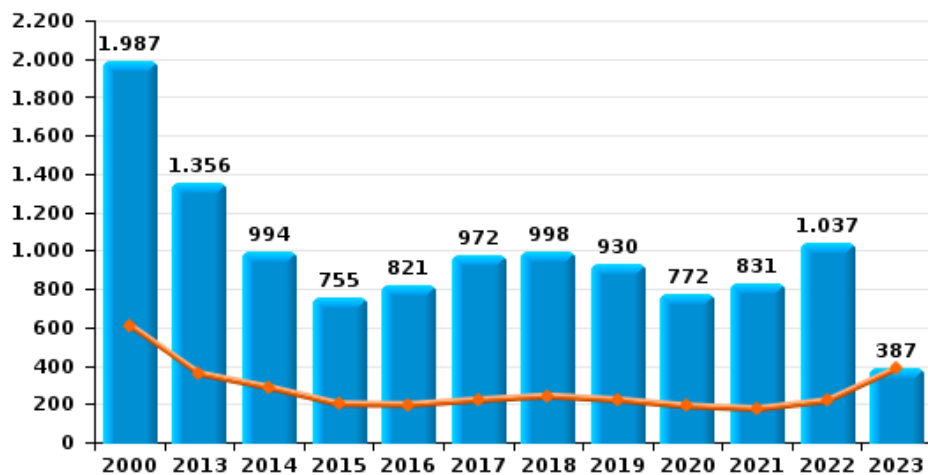
Vol de vélomoteur



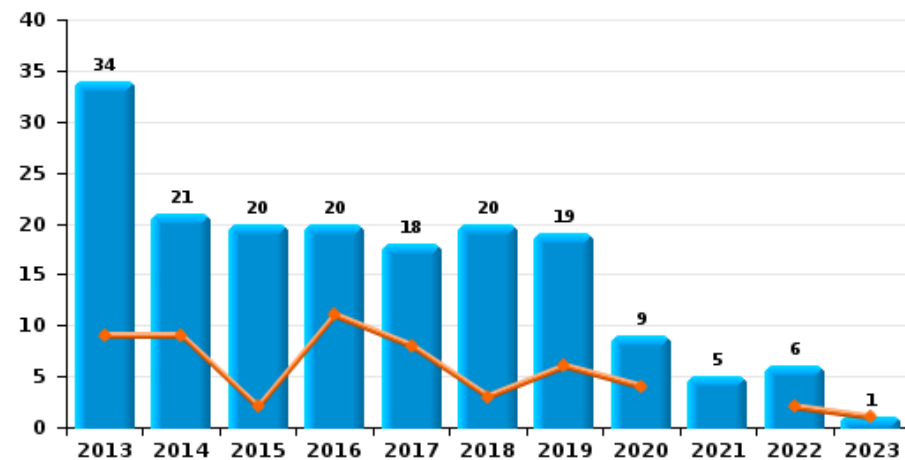
Vol de vélo



Vol dans ou sur un véhicule



Sacjacking dans une voiture

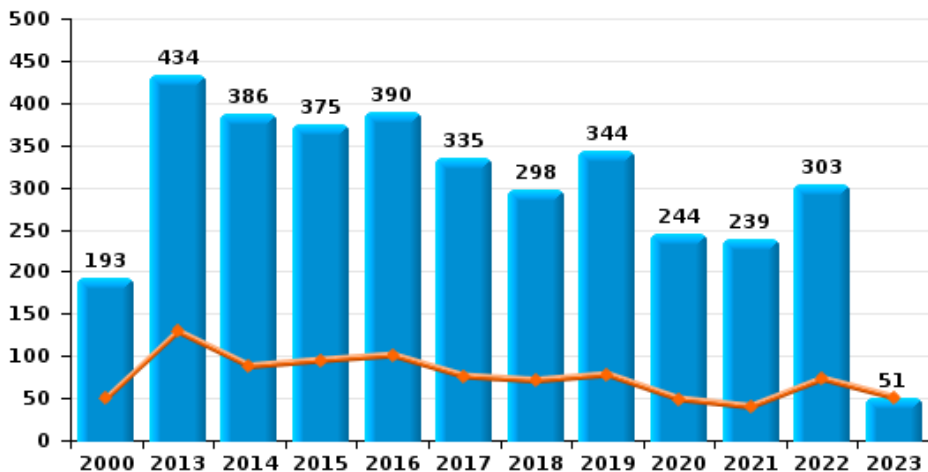




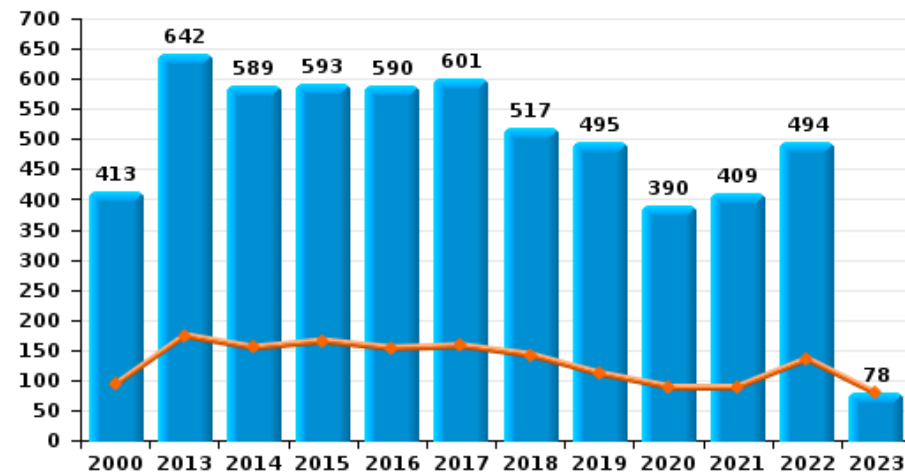
Saint-Gilles



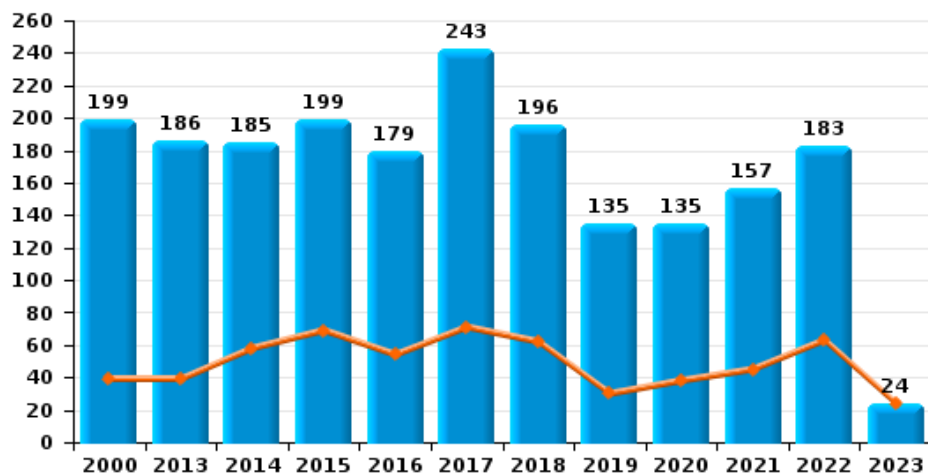
Cambrilage dans habitation



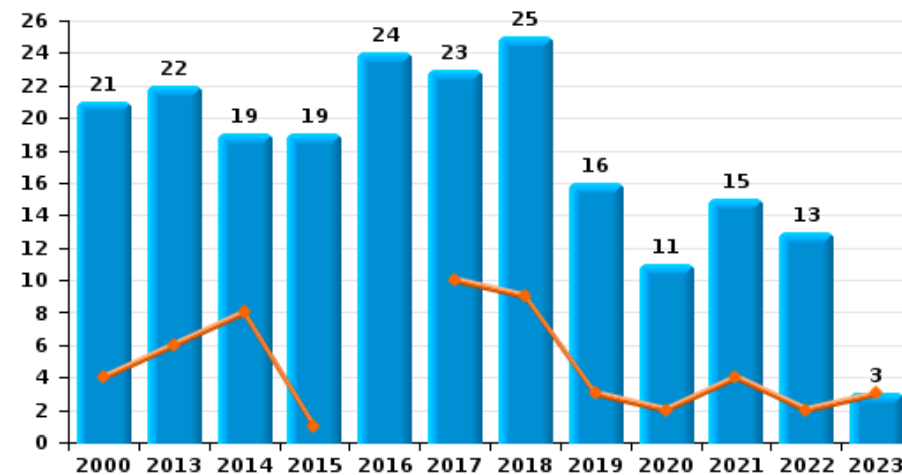
Cambrilage dans bâtiment (total)



Cambrilage ds entreprise ou commerce



Cambrilage ds service public ou bâtiment administratif

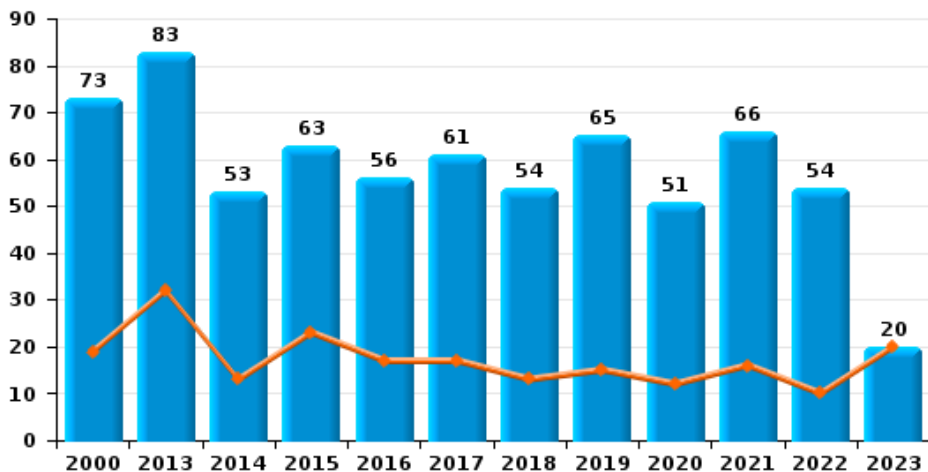




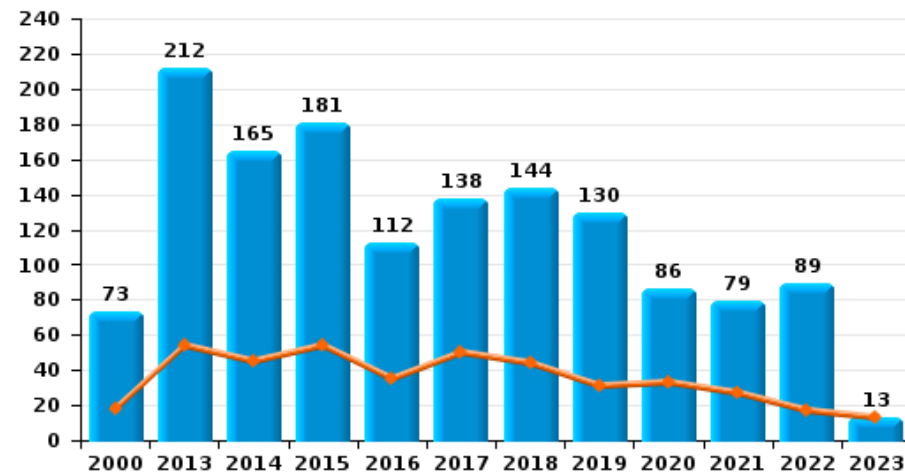
Saint-Gilles

Année ■
Trimestre 1 ■

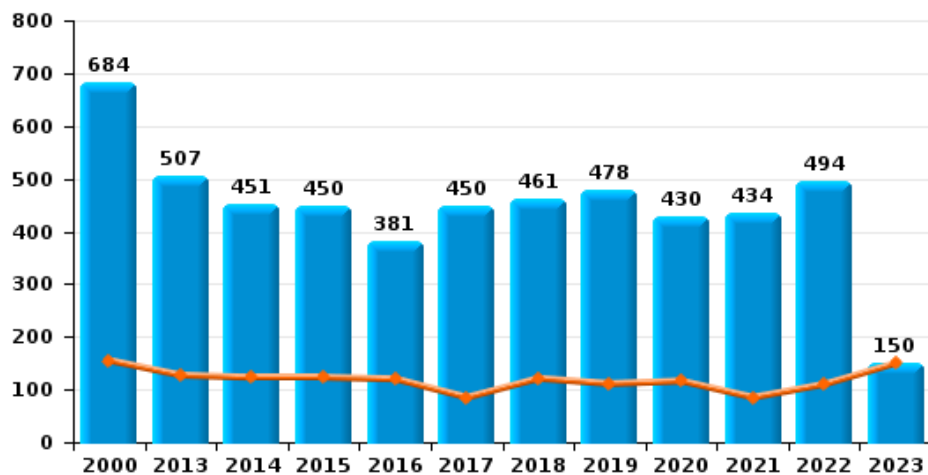
Vol à main armée



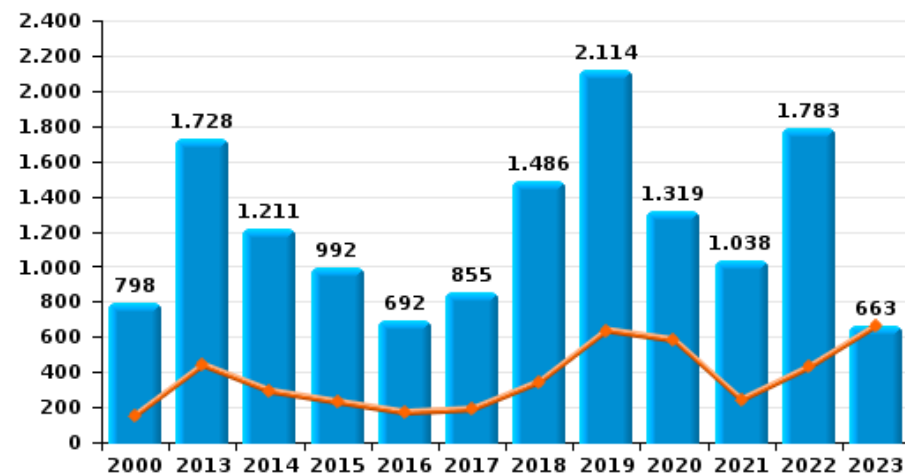
Vol à l'étalage



Vol avec violence sans arme

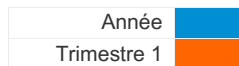


Vol à la tire

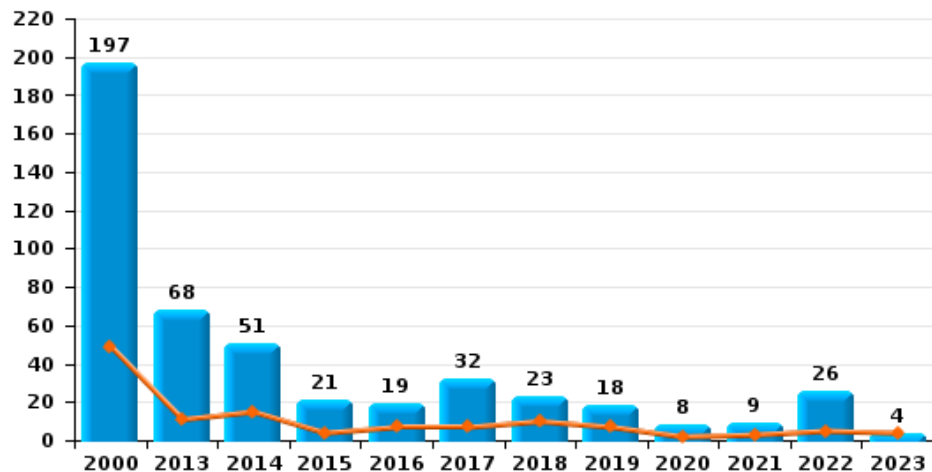




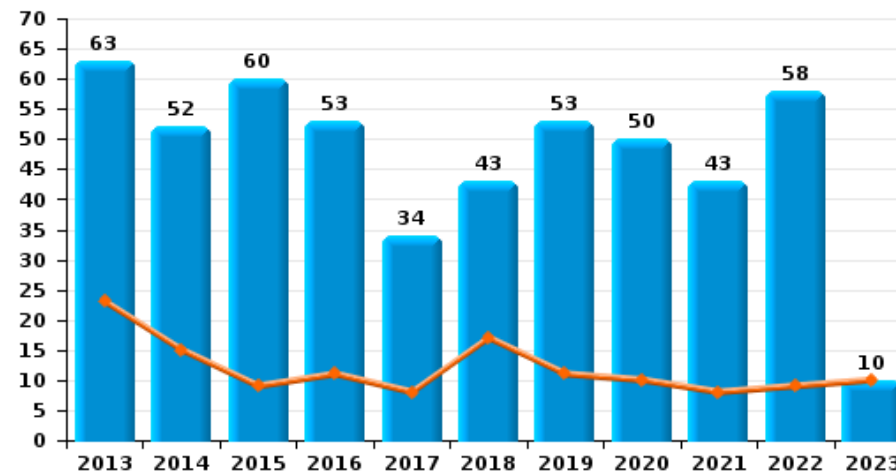
Saint-Gilles



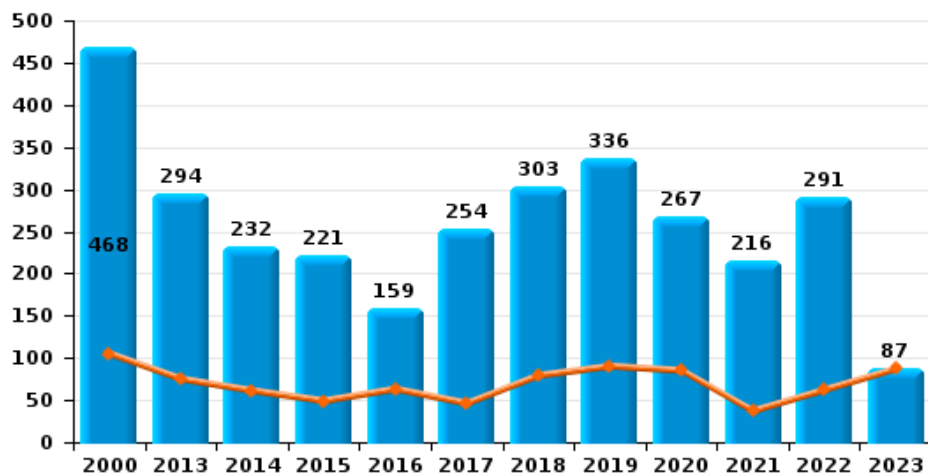
Arrachage de sac à main



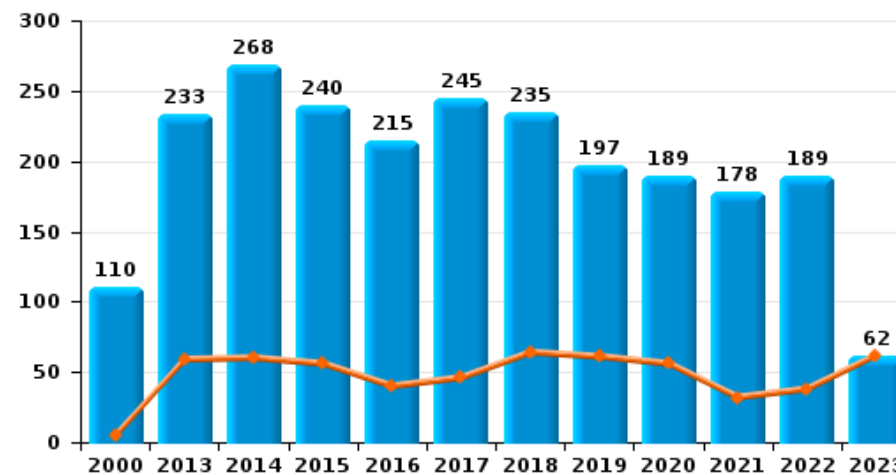
Graffiti



Vol à l'arraché



Dégradation de voiture





Saint-Gilles

FC Vol moyen de transport

		2000	2013	2014	2015	2016	2017	2018	2019	2020	2021	2022	2023
Vol de voiture	Trim 1	121	22	21	26	22	13	9	16	11	10	10	10
	Trim 2	119	20	18	22	17	16	21	14	8	6	18	
	Trim 3	73	28	24	18	16	20	13	11	15	12	13	
	Trim 4	55	23	14	25	18	24	22	14	14	14	8	
	Total	368	93	77	91	73	73	65	55	48	42	49	10
Vol de moto	Trim 1	9	3	3	3	13	9	5	5	1	1	4	5
	Trim 2	8	9	10	8	12	7	5	7	4	3	14	
	Trim 3	5	12	10	11	7	10	6	5	3	7	8	
	Trim 4	8	12	9	7	1	3	11	11	1	4	8	
	Total	30	36	32	29	33	29	27	28	9	15	34	5
Carjacking	Trim 1	7		3		2				1			
	Trim 2	7	3			2	3	2		3		2	
	Trim 3	4	1	1	1			3	1	2	1	2	
	Trim 4	1			1	1	3	1	3		1	1	
	Total	19	4	4	2	5	6	6	4	6	2	5	
Homejacking	Trim 1			1									
	Trim 2				1								
	Total			1	1								
Vol dans les garages	Trim 1				1								
	Trim 2		1			1			1	2			
	Trim 3		1	1			2						
	Trim 4						1	1		2			
	Total		2	1	1	1	3	1	1	4			



FC Vol moyen de transport

		2000	2013	2014	2015	2016	2017	2018	2019	2020	2021	2022	2023
Vol de vélomoteur	Trim 1	7	3	4	3	2	9	3	4	2	7	5	3
	Trim 2	6	2		7	6	7	7	9	4	6	7	
	Trim 3	4	4	3	4	1	3	6	3	6	11	4	
	Trim 4	8	2	4	1	3	5	8	4	1	11	5	
	Total	25	11	11	15	12	24	24	20	13	35	21	3
Vol de vélo	Trim 1	3	21	25	17	19	31	34	59	37	57	61	86
	Trim 2	7	33	28	33	69	54	54	82	77	76	74	
	Trim 3	12	45	32	42	38	60	58	85	120	103	103	
	Trim 4	22	21	34	44	43	46	41	58	94	85	122	
	Total	44	120	119	136	169	191	187	284	328	321	360	86



FC Cambriolage

		2000	2013	2014	2015	2016	2017	2018	2019	2020	2021	2022	2023
Cambriolage dans habitation	Trim 1	50	129	88	95	101	76	71	78	49	40	73	51
	Trim 2	43	130	101	108	99	73	73	79	43	42	74	
	Trim 3	44	80	102	85	110	100	93	104	82	76	72	
	Trim 4	56	95	95	87	80	86	61	83	70	81	84	
	Total	193	434	386	375	390	335	298	344	244	239	303	51
Cambriolage ds entreprise ou commerce	Trim 1	39	39	58	69	54	71	62	30	38	45	63	24
	Trim 2	53	44	29	47	38	45	34	29	27	29	52	
	Trim 3	50	35	31	40	18	61	48	33	33	50	43	
	Trim 4	57	68	67	43	69	66	52	43	37	33	25	
	Total	199	186	185	199	179	243	196	135	135	157	183	24
Cambriolage ds service public ou bâtiment administ	Trim 1	4	6	8	1		10	9	3	2	4	2	3
	Trim 2	7	7	8	13	13	6	7	5	2	1	5	
	Trim 3	3	9	1	1	5	3	4	4	5	4	4	
	Trim 4	7		2	4	6	4	5	4	2	6	2	
	Total	21	22	19	19	24	23	25	16	11	15	13	3
Cambriolage dans bâtiment (total)	Trim 1	93	174	154	165	153	157	142	111	89	89	135	78
	Trim 2	103	181	137	168	149	124	113	113	72	72	131	
	Trim 3	97	124	134	126	133	164	144	141	120	128	118	
	Trim 4	120	163	164	134	155	156	118	130	109	120	110	
	Total	413	642	589	593	590	601	517	495	390	409	494	78



FC Vol autre

		2000	2013	2014	2015	2016	2017	2018	2019	2020	2021	2022	2023
Vol à main armée	Trim 1	19	32	13	23	17	17	13	15	12	16	10	20
	Trim 2	19	13	12	10	18	13	7	19	10	10	9	
	Trim 3	15	22	11	17	8	7	18	15	16	22	15	
	Trim 4	20	16	17	13	13	24	16	16	13	18	20	
	Total	73	83	53	63	56	61	54	65	51	66	54	20
Vol avec violence sans arme	Trim 1	155	127	123	123	120	85	121	111	116	85	110	150
	Trim 2	199	145	123	121	92	146	112	124	99	122	115	
	Trim 3	132	114	104	102	96	108	109	121	106	115	156	
	Trim 4	198	121	101	104	73	111	119	122	109	112	113	
	Total	684	507	451	450	381	450	461	478	430	434	494	150
Vol dans ou sur un véhicule	Trim 1	611	358	286	200	196	221	241	221	189	175	217	387
	Trim 2	531	342	199	200	186	212	236	209	130	172	233	
	Trim 3	295	321	254	157	165	234	240	275	219	238	296	
	Trim 4	550	335	255	198	274	305	281	225	234	246	291	
	Total	1.987	1.356	994	755	821	972	998	930	772	831	1.037	387
Sacjacking dans une voiture	Trim 1		9	9	2	11	8	3	6	4		2	1
	Trim 2		8	4	3	2		3	4	2		1	
	Trim 3		5	1	1		3	4	5	1	2	2	
	Trim 4		12	7	14	7	7	10	4	2	3	1	
	Total		34	21	20	20	18	20	19	9	5	6	1
Vol d'armes et explosifs	Trim 1	4	3	3	3	3	5	7	4	4	1	5	8
	Trim 2	5	1	4	2	1	4	9	8	3		2	
	Trim 3		3	1	2	1	8	1	8	4	5	4	
	Trim 4	1	3	2	6	4	7	3	2	2	2	4	
	Total	10	10	10	13	9	24	20	22	13	8	15	8



FC Vol autre

		2000	2013	2014	2015	2016	2017	2018	2019	2020	2021	2022	2023
Steaming	Trim 1				3	1							
	Trim 2				1						1		
	Trim 3						1		1			1	
	Trim 4				1								
	Total				5	1	1			1		1	1
Arrachage de sac à main	Trim 1	49	11	15	4	7	7	10	7	2	3	5	4
	Trim 2	53	21	13	8	3	6	4	6	3	2	5	
	Trim 3	38	14	9	4	8	3	3	4	2	4	6	
	Trim 4	57	22	14	5	1	16	6	1	1		10	
	Total	197	68	51	21	19	32	23	18	8	9	26	4
Vol à l'arraché	Trim 1	105	75	61	49	63	46	79	90	85	37	62	87
	Trim 2	122	89	75	61	36	80	60	77	72	59	76	
	Trim 3	105	61	48	53	39	58	62	91	57	74	94	
	Trim 4	136	69	48	58	21	70	102	78	53	46	59	
	Total	468	294	232	221	159	254	303	336	267	216	291	87
Vol à la tire	Trim 1	154	440	291	230	170	188	344	637	582	242	427	663
	Trim 2	199	523	273	274	160	182	330	481	229	190	390	
	Trim 3	236	441	331	267	169	201	338	433	251	266	417	
	Trim 4	209	324	316	221	193	284	474	563	257	340	549	
	Total	798	1.728	1.211	992	692	855	1.486	2.114	1.319	1.038	1.783	663
Vol à l'étalage	Trim 1	18	54	45	54	35	50	44	31	33	27	17	13
	Trim 2	22	52	41	35	29	25	36	36	14	12	22	
	Trim 3	15	46	35	53	23	32	33	31	17	16	22	
	Trim 4	18	60	44	39	25	31	31	32	22	24	28	
	Total	73	212	165	181	112	138	144	130	86	79	89	13



FC Vol autre

		2000	2013	2014	2015	2016	2017	2018	2019	2020	2021	2022	2023
Vol par ruse	Trim 1	44	229	129	118	130	77	197	270	186	97	113	205
	Trim 2	30	265	141	134	72	82	144	238	78	90	155	
	Trim 3	23	183	116	127	89	127	202	151	91	114	167	
	Trim 4	51	165	147	133	94	154	249	195	82	152	207	
	Total	148	842	533	512	385	440	792	854	437	453	642	205
Vol de métaux	Trim 1	1	9	1	1		2	3	7	2		3	5
	Trim 2	3	10	3	1		2	3	4				
	Trim 3	3	3	1	1	2	6	7	2	2		2	
	Trim 4	2	2	2	2		5	8	3		1	2	
	Total	9	24	7	5	2	15	21	16	4	1	7	5
Vol sur les chantiers	Trim 1	4	6	2	1	3	2		2	4	4	1	2
	Trim 2	6	1	3	2	4	1	2	2	4	2	4	
	Trim 3	7			2	1	3	1	2	1	3	3	
	Trim 4	8	3	3	1	1		3	1		1	4	
	Total	25	10	8	6	9	6	6	7	9	10	12	2
Home-invasion	Trim 1					1					1		
	Trim 2			1	1				3		1	1	
	Trim 3									1	1		
	Total			1	1	1			3	1	3	1	
Vol d'animaux	Trim 1	1	1			1				1	1		
	Trim 2	1	1	1									
	Trim 3	1	2						1				
	Trim 4		1		1				1				
	Total	3	5	1	1	1			2	1	1		
Vol de cargaison	Trim 1					1							
	Trim 2										1		
	Trim 3											1	
	Trim 4		1					1					
	Total		1			1		1			1	1	



Criminalité ICT

		2000	2013	2014	2015	2016	2017	2018	2019	2020	2021	2022	2023
Fraude de cartes de paiements	Trim 1	1	36	31	24	46	30	40	35	34	45	105	149
	Trim 2		39	19	37	34	39	14	46	46	50	101	
	Trim 3		16	39	38	27	24	53	55	48	92	87	
	Trim 4	1	38	20	47	44	61	50	39	45	94	99	
	Total	2	129	109	146	151	154	157	175	173	281	392	149
Phishing	Trim 1				1				1	1	2	1	1
	Trim 2					1	1	1	2	1	6		
	Trim 3		1			1	1	2		1	2		
	Trim 4		1		2	2				1		1	
	Total		2		3	4	2	3	3	4	10	2	1
Ransomware	Trim 2						1						
	Trim 4								1				
	Total					1		1					
Shouldersurfing	Trim 1		12	5	4	12	8	15	11	5	3	2	
	Trim 2		8	3	8	14	10	4	10	3	1	3	
	Trim 3		4	13	14	9	8	17	9	3	4	6	
	Trim 4		3	3	8	9	20	7	3	7	1	2	
	Total		27	24	34	44	46	43	33	18	9	13	
Skimming	Trim 1		4	7	2	4	6			3		1	3
	Trim 2		3	2	1	1		1	2	5	1		
	Trim 3		5	3	2	3		4	5		1		
	Trim 4		2	2	8		1	2	2		1		
	Total		14	14	13	8	7	7	9	8	3	1	3



FC Autre

		2000	2013	2014	2015	2016	2017	2018	2019	2020	2021	2022	2023
Violence contre les métiers d'intérêt général	Trim 1	6	14	14	8	14	11	6	9	9	15	14	11
	Trim 2	9	13	14	6	13	17	12	13	13	16	15	
	Trim 3	5	8	16	16	8	11	10	12	15	14	14	
	Trim 4	10	15	18	16	11	9	8	16	12	19	8	
Total		30	50	62	46	46	48	36	50	49	64	51	11
Viol collectif	Trim 1		1		1	1	2		1		1		
	Trim 2				1				1	1		3	
	Trim 3				1	2		1	2	1	1		
	Trim 4			1	1			4	2		2	1	
Total			1	1	4	3	2	5	6	2	4	4	
Graffiti	Trim 1		23	15	9	11	8	17	11	10	8	9	10
	Trim 2		12	13	15	18	10	10	14	16	15	32	
	Trim 3		11	10	21	11	8	8	12	11	10	7	
	Trim 4		17	14	15	13	8	8	16	13	10	10	
Total			63	52	60	53	34	43	53	50	43	58	10
Dégradation de voiture	Trim 1	5	59	60	56	40	46	64	61	56	32	38	62
	Trim 2	15	48	66	72	53	54	59	36	42	42	58	
	Trim 3	32	63	53	48	60	74	63	47	59	55	50	
	Trim 4	58	63	89	64	62	71	49	53	32	49	43	
Total		110	233	268	240	215	245	235	197	189	178	189	62
Rixe au couteau	Trim 1	2	2	5	5	2	5	1	6	4	5	5	4
	Trim 2	2	2	2	3	5	4	6	2	2	5	2	
	Trim 3		5	4	4	2	7	4	3	1	5	5	
	Trim 4		2	4	2	2	1		2	7	3	5	
Total		4	11	15	14	11	17	11	13	14	18	17	4



PH Violence intrafamiliale (VIF)

		2000	2013	2014	2015	2016	2017	2018	2019	2020	2021	2022	2023
VIF: physique, dans le couple	Trim 1	13	32	31	26	31	16	26	25	27	23	31	27
	Trim 2	14	27	38	47	35	21	24	35	20	33	29	
	Trim 3	17	29	33	31	33	35	22	24	46	29	18	
	Trim 4	6	31	25	17	35	18	31	33	24	22	24	
	Total	50	119	127	121	134	90	103	117	117	107	102	27
VIF: physique, envers des descendants	Trim 1	8	8	8	5	5	2	6	4	2	4	5	6
	Trim 2	5	6	6	1	9	2	7	5	3	6		
	Trim 3	5	4	3	8	2	2	3	2	7	3	12	
	Trim 4	5	11	9	7	5	5	6	2	5	3	5	
	Total	23	29	26	21	21	11	22	13	17	16	22	6
VIF: physique, envers d'autres membres	Trim 1	5	3	4	5	6	4	4	6	1	3	6	3
	Trim 2	13	7	3	6	4	1	7	6	1	5		
	Trim 3	13	6	5	5	3	6	3	4	5	4	2	
	Trim 4	11	1	6	7	4	4	3	5	2	1	5	
	Total	42	17	18	23	17	15	17	21	9	13	13	3
VIF: sexuelle, dans le couple	Trim 1				1	1							
	Trim 2						1						
	Trim 3		1						1		1		
	Trim 4		1					1		1			
	Total		2		1	1	1	1	1	1	1	1	
VIF: sexuelle, envers des descendants	Trim 1	2	2			2			1	1	2		
	Trim 2	1	1	1		1		1					
	Trim 3		1	1	1						2		
	Trim 4		1			1		1	1	1	2		
	Total	3	5	2	1	4		2	2	2	6		
VIF: sexuelle, envers d'autres membres	Trim 1								1				
	Trim 2	1		1								1	
	Total	1		1					1			1	



PH Violence intrafamiliale (VIF)

		2000	2013	2014	2015	2016	2017	2018	2019	2020	2021	2022	2023
VIF: psychique, dans le couple	Trim 1	4	21	13	14	12	6	11	18	24	16	12	18
	Trim 2	10	23	9	10	12	6	12	21	16	19	16	
	Trim 3	20	21	10	10	13	17	13	22	7	14	13	
	Trim 4	17	18	13	18	9	11	9	11	10	13	25	
	Total	51	83	45	52	46	40	45	72	57	62	66	18
VIF: psychique, envers des descendants	Trim 1			1			1	1	1		1		3
	Trim 2			1	2		1		2		2	1	
	Trim 3	1				1	2					2	
	Trim 4	1	3			2	1					1	
	Total	2	3	2	2	3	5	1	3		3	4	3
VIF: psychique, envers d'autres membres	Trim 1		1		1	1	2	1	4		1		
	Trim 2	1	1		2	1	3						
	Trim 3	1	1			5	2		3	1	2		
	Trim 4		2	3		4		1	1			1	
	Total	2	5	3	3	11	7	2	8	1	3	1	
VIF: économique, dans le couple	Trim 1	1		1	1	2	2			1		1	
	Trim 2	1	2	2	1	3	3	1		3	2		
	Trim 3	1	3	1	3	1	3	6	1			1	
	Trim 4	1	1	1	1	2			2	3		2	
	Total	4	6	5	6	8	8	7	3	7	2	4	
VIF: économique, envers des descendants	Trim 1	3	1										
	Trim 2	2					1						
	Trim 3		1				1						
	Trim 4	5				1							
	Total	10	2			1	2						



PH Violence intrafamiliale (VIF)

		2000	2013	2014	2015	2016	2017	2018	2019	2020	2021	2022	2023
VIF: économique, envers d'autres membres	Trim 1	16	3	7	2	2	4		1	2			3
	Trim 2	23	5	3	2						1	1	
	Trim 3	19	7	4	5	2	1	1	1		2		
	Trim 4	12	4	4	4	1					6	1	
Total		70	19	18	13	5	5	1	2	2	9	2	3



PH Hormones et dopage

		2000	2013	2014	2015	2016	2017	2018	2019	2020	2021	2022	2023
Dopage humain	Trim 1		3	1	1	1	1	2	1		1	2	
	Trim 2	1		1	1	1	1	1	3		3		
	Trim 3						1	1	1	1	1	2	
	Trim 4	1			1	1	1		2	2		3	
	Total	2	3	2	3	3	4	4	7	3	5	7	
Engraissement illégal	Trim 1			1		1	2						
	Trim 2				1						1		
	Trim 3					1			1				
	Trim 4			1	1							1	
	Total			2	2	2	2		1		1	1	



PH Drogues

		2000	2013	2014	2015	2016	2017	2018	2019	2020	2021	2022	2023
Vente de cocaïne	Trim 1		5	4		2	5	10	9	4	6	2	5
	Trim 2	1	6	5	5		1	6	1	4	3	5	
	Trim 3		3	2	8	2	3	5	7	6	1	1	
	Trim 4		3	5	5	11	5	2	3	2	5	2	
	Total	1	17	16	18	15	14	23	20	16	15	10	5
Import-export de cocaïne	Trim 1			2	2		1		1	1	3	3	2
	Trim 2		1	2	1	1	1	1				3	
	Trim 3		1	1						1	2	2	
	Trim 4		1	4	2	1	1		1	3	2	1	
	Total		3	9	5	2	3	1	2	5	7	9	2
Production de drogues synthétiques	Trim 2			1									
Total			1										
Import-export de drogues synthétiques	Trim 1			2					1			4	2
	Trim 2		1		1							1	
	Trim 3				1				1		1	1	
	Trim 4		1	1					1		1	1	
	Total		2	3	2				3		2	7	2
Vente de drogues synthétiques	Trim 1			1			1			1	1		1
	Trim 2		2	1	2			3			2	3	
	Trim 3			1				1	2	1		2	
	Trim 4		1			2	3	1		2			
	Total		3	3	2	2	4	5	2	4	3	5	1
Production de cannabis (culture)	Trim 1		1	1	3	1					1	1	
	Trim 2			1	1	1	4			2		1	
	Trim 3		3	1	1		3	1					
	Trim 4			1			1	1	1		1		
	Total		4	4	5	2	8	2	1	2	2	2	



PH Drogues

		2000	2013	2014	2015	2016	2017	2018	2019	2020	2021	2022	2023
Import-export de cannabis en grande quantité	Trim 1			3									1
	Trim 2			1	1								
	Trim 4				1								
	Total			4	2								1
Vente de cannabis en grande quantité	Trim 1												1
	Trim 2											1	
	Trim 3			1									
	Trim 4				1	1		1				1	
Total				1	1			1				2	1
Import-export d'héroïne	Trim 1			1			1		1		1		
	Trim 2			1	1		2						
	Trim 3				1	1							
	Trim 4		1	2		2			1				
Total		1	4	2	3	3		2			1		
Vente-traffic d héroïne	Trim 1		3	2		2	2	1	1		1	4	
	Trim 2		5	3	3	1				1	1	4	
	Trim 3		1	2	4	1		1	1	1	1		
	Trim 4		3	1	2	4	1	1		2	1		
Total		12	8	9	8	3	3	2	4	4	8		



PH Trafic d'armes

		2000	2013	2014	2015	2016	2017	2018	2019	2020	2021	2022	2023
Commerce et production d'arme à feu et mun.	Trim 1								1				
	Trim 2		1		1	1				1			
	Trim 3				1		2						
	Trim 4			1									
Total			1		2	2		2	1	1			
Commerce et production d'arme non à feu	Trim 2								2		1		
	Trim 3			1			1					1	
	Total			1			1		2		1	1	



PH Traite des êtres humains

		2000	2013	2014	2015	2016	2017	2018	2019	2020	2021	2022	2023
TEH - exploitation économique	Trim 1				1								
	Trim 2			1	2			1			1		
	Trim 3		1							1	1		
	Trim 4				1				1				
	Total		1	1	4			1	1	1	2		
TEH - exploitation sexuelle	Trim 1	2		2	1	1	1			1		3	1
	Trim 2	7		1			2	1	1	1		1	
	Trim 3	4		1					2	1	2		
	Trim 4	5	3							1		1	
	Total	18	3	4	1	1	3	1	3	4	2	5	1



PH Violence dans l'espace public

		2000	2013	2014	2015	2016	2017	2018	2019	2020	2021	2022	2023
Violence physique (transport public)	Trim 1	47	43	42	31	26	41	33	39	30	45	41	49
	Trim 2	36	33	44	34	23	33	24	37	29	61	33	
	Trim 3	39	32	39	37	27	32	32	35	47	34	46	
	Trim 4	34	33	41	22	47	30	32	31	32	43	37	
	Total	156	141	166	124	123	136	121	142	138	183	157	49
Violence physique (voie publique)	Trim 1	48	60	61	50	58	48	52	59	60	45	60	67
	Trim 2	58	63	69	72	66	76	75	73	61	63	61	
	Trim 3	48	80	81	48	61	86	87	64	87	76	75	
	Trim 4	52	59	78	50	55	68	57	42	52	55	54	
	Total	206	262	289	220	240	278	271	238	260	239	250	67
Violence physique (autre endroit public)	Trim 1	3	2	3	4	1			1	1	2	1	
	Trim 2	5	4	3	1	1	3	1	4	1	7	1	
	Trim 3	3	4	1	3	2	5	1	1	2	3	1	
	Trim 4	8	2	7	2	2	1	1		2	2	2	
	Total	19	12	14	10	6	9	3	6	6	14	5	
Violence physique (endroit accessible au public)	Trim 1	11	18	17	15	15	19	20	18	11	9	12	7
	Trim 2	17	14	17	21	14	12	21	11	3	13	9	
	Trim 3	13	15	17	15	14	19	17	5	13	16	12	
	Trim 4	11	21	14	18	22	11	10	12	10	12	19	
	Total	52	68	65	69	65	61	68	46	37	50	52	7
Violence sexuelle (transport public)	Trim 1		2	4	3	5	3	1	5	3	7	6	7
	Trim 2	3	9	3	3	3	2	6	5	2	7	5	
	Trim 3	2	3	3	3	5	1	4	4	10	3	3	
	Trim 4	2	5	5	5	3	6	6	12	2	8	7	
	Total	7	19	15	14	16	12	17	26	17	25	21	7



PH Violence dans l'espace public

		2000	2013	2014	2015	2016	2017	2018	2019	2020	2021	2022	2023
Violence sexuelle (voie publique)	Trim 1		1	2	4	2	2	2	3	2		2	4
	Trim 2	2	3	1	4	2	5	1	6	1	1	5	
	Trim 3	2	2	2	5	1	6	5	3	7	4	8	
	Trim 4	1	1	5	1	1	4		3	1	8	3	
	Total	5	7	10	14	6	17	8	15	11	13	18	4
Violence sexuelle (autre endroit public)	Trim 1	1		1					1	1		1	
	Trim 2	4		2		1		1	2	1	1	1	
	Trim 3	1										1	
	Trim 4								1				
	Total	6		3		1		1	4	2	1	3	
Violence sexuelle (endroit accessible au public)	Trim 1	3	3	1	4	4	5	5	3	2	1	4	2
	Trim 2	4	1	2	2		3	2	3	2	2	3	
	Trim 3	3	2	2	4	4	2	1	2	1	4	3	
	Trim 4	2	4	3	4	2	3	4	3	1	8	3	
	Total	12	10	8	14	10	13	12	11	6	15	13	2
Violence psychique (transport public)	Trim 1	47	49	47	35	37	27	26	30	17	52	22	47
	Trim 2	43	42	41	40	24	36	21	30	28	62	33	
	Trim 3	43	48	33	38	27	35	30	25	30	26	29	
	Trim 4	52	47	26	36	22	21	27	34	40	27	42	
	Total	185	186	147	149	110	119	104	119	115	167	126	47
Violence psychique (voie publique)	Trim 1	39	41	63	39	37	43	48	26	40	33	29	40
	Trim 2	42	45	57	46	50	47	48	46	44	33	39	
	Trim 3	43	40	48	42	37	43	43	33	52	42	35	
	Trim 4	34	54	49	34	33	36	26	36	42	34	34	
	Total	158	180	217	161	157	169	165	141	178	142	137	40



PH Violence dans l'espace public

		2000	2013	2014	2015	2016	2017	2018	2019	2020	2021	2022	2023
Violence psychique (autre endroit public)	Trim 1	8	4	7	3	3	1	2	1	1		1	1
	Trim 2	11	8	1	5	3	3	1	4	3	4	2	
	Trim 3	5	6	2	6	2	2			2		2	
	Trim 4	6	5	7	4	4	2	2	2	1	1	1	
	Total	30	23	17	18	12	8	5	7	7	5	6	1
Violence psychique (endroit accessible au public)	Trim 1	10	30	39	45	44	40	37	33	21	15	23	14
	Trim 2	22	38	47	50	42	30	50	24	13	16	22	
	Trim 3	8	43	55	55	49	30	33	28	27	17	23	
	Trim 4	15	69	52	85	60	46	46	41	35	16	12	
	Total	55	180	193	235	195	146	166	126	96	64	80	14
Vol à main armée (transport public)	Trim 1	4	8	1	2	1	4	1		1	2	2	4
	Trim 2	5	1	1	1	2	3		2	4	4		
	Trim 3	3	3	2	3	1	1	4	1		2	3	
	Trim 4	6	1	5	1		1	3	3	1	2	1	
	Total	18	13	9	7	4	9	8	6	6	10	6	4
Vol à main armée (voie publique)	Trim 1	9	14	7	12	7	9	6	10	7	9	7	15
	Trim 2	12	7	6	4	9	4	1	11	5	4	6	
	Trim 3	7	14	7	6	5	4	10	11	11	8	11	
	Trim 4	8	10	7	6	6	9	7	11	6	8	12	
	Total	36	45	27	28	27	26	24	43	29	29	36	15
Vol à main armée (autre endroit public)	Trim 1				1	1							
	Trim 2					2		1		1			
	Trim 3		2		1						1		
	Trim 4			1	2						1		
	Total		2	1	4	3		1		1	2		



PH Violence dans l'espace public

		2000	2013	2014	2015	2016	2017	2018	2019	2020	2021	2022	2023
Vol à main armée (endroit accessible au public)	Trim 1	5	6	2	4	3	4	5	4	3	3	1	
	Trim 2	1	5	4	4	2	5	4	2			2	
	Trim 3	5	2	2	4		2	2	3	4	9	1	
	Trim 4	3	3	3	4	4	14	5	1	6	6	4	
	Total	14	16	11	16	9	25	16	10	13	18	8	
Vol avec violence sans arme (transport public)	Trim 1	19	35	28	39	18	17	27	30	35	29	47	53
	Trim 2	26	53	25	25	10	35	29	26	31	42	32	
	Trim 3	28	27	18	19	10	20	25	19	23	27	41	
	Trim 4	39	27	26	13	14	20	34	28	37	40	39	
	Total	112	142	97	96	52	92	115	103	126	138	159	53
Vol avec violence sans arme (voie publique)	Trim 1	105	70	67	66	78	54	82	72	70	41	49	77
	Trim 2	146	77	84	81	62	98	65	80	60	64	70	
	Trim 3	77	74	69	70	78	70	68	91	69	79	92	
	Trim 4	135	72	61	78	44	79	68	75	57	60	65	
	Total	463	293	281	295	262	301	283	318	256	244	276	77
Vol avec violence sans arme (autre endroit public)	Trim 1	1	3	2	4	3	1		1		1	3	1
	Trim 2	2	2	1	1	5	1		1			3	
	Trim 3		3	2			2		1	2	1	2	
	Trim 4	1	4		3		2	3	2	1	2		
	Total	4	12	5	8	8	6	3	5	3	4	8	1
Vol avec violence sans arme (endr. acces. au pub.)	Trim 1	15	9	11	8	13	7	10	4	6	4	4	9
	Trim 2	10	5	8	9	10	6	12	8	3	4	4	
	Trim 3	16	3	8	6	4	10	11	5	5	2	7	
	Trim 4	7	6	5	3	10	6	12	13	4	5	2	
	Total	48	23	32	26	37	29	45	30	18	15	17	9



PH Autre

		2000	2013	2014	2015	2016	2017	2018	2019	2020	2021	2022	2023
Faux policiers	Trim 1			1				1				3	
	Trim 2				1								
	Trim 3			1	1				1		1		
	Trim 4		1					1	1	2	1		
	Total		1	2	2			2	2	2	2	2	3
Terrorisme, extrémisme et radicalisme	Trim 1		2	5	3	2	9	2	1	1		1	
	Trim 2		3	2		4	1		3			1	
	Trim 3		2	2	1	2	1	2	2				
	Trim 4			1	4	4	3	1	2		1	1	
	Total		7	10	8	12	14	5	8	1	1	3	
Cyberharcèlement	Trim 1	6	6	25	15	16	12	12	22	6	12	22	21
	Trim 2	1	8	28	14	15	13	20	13	12	16	19	
	Trim 3	8	11	14	18	17	11	12	14	16	20	11	
	Trim 4	1	20	10	15	14	17	14	16	18	17	13	
	Total	16	45	77	62	62	53	58	65	52	65	65	21
Fraude à l'identité	Trim 1	17	58	74	72	75	52	49	56	49	75	50	41
	Trim 2	27	59	61	80	56	59	52	51	26	57	49	
	Trim 3	32	64	72	80	60	51	63	44	54	41	44	
	Trim 4	25	96	78	163	68	55	64	51	81	42	49	
	Total	101	277	285	395	259	217	228	202	210	215	192	41



Saint-Gilles

2022

FC Vol moyen de transport

	Jan	Fév	Mar	Avr	Mai	Juin	Juil	Août	Sep	Oct	Nov	Déc	Total
Vol de voiture	3	5	2	5	8	5	7	1	5	2	3	3	49
Vol de moto	1	1	2	2	7	5	2	2	4	4	2	2	34
Carjacking					1	1			2		1		5
Vol de vélomoteur			5	2	2	3	2	1	1	2		3	21
Vol de vélo	8	26	27	25	22	27	23	36	44	57	45	20	360

FC Cambriolage

	Jan	Fév	Mar	Avr	Mai	Juin	Juil	Août	Sep	Oct	Nov	Déc	Total
Cambriolage dans habitation	23	27	23	20	33	21	25	27	20	26	33	25	303
Cambriolage ds entreprise ou commerce	11	29	23	19	21	12	9	19	15	7	6	12	183
Cambriolage ds service public ou bâtiment administ			2	2	2	1	1	1	2		1	1	13
Cambriolage dans bâtiment (total)	34	53	48	41	56	34	35	46	37	33	40	37	494



FC Vol autre

	Jan	Fév	Mar	Avr	Mai	Juin	Juil	Août	Sep	Oct	Nov	Déc	Total
Vol à main armée	3	6	1	1	5	3	5	4	6	6	7	7	54
Vol avec violence sans arme	37	40	33	31	39	45	60	53	43	32	40	41	494
Vol dans ou sur un véhicule	91	50	76	52	87	94	117	95	84	98	76	117	1.037
Sacjacking dans une voiture	2					1		1	1			1	6
Vol d'armes et explosifs	1	1	3		1	1	2	2		1	1	2	15
Steaming							1						1
Arrachage de sac à main	2	3		1	1	3	2	3	1	3	4	3	26
Vol à l'arraché	20	18	24	20	25	31	37	26	31	17	16	26	291
Vol à la tire	111	139	177	125	129	136	152	133	132	160	179	210	1.783
Vol à l'étagère	8	4	5	10	5	7	9	6	7	9	11	8	89
Vol par ruse	35	38	40	38	40	77	63	59	45	76	40	91	642
Vol de métaux	1	1	1					1	1	1		1	7
Vol sur les chantiers		1		1	1	2		2	1	2		2	12
Home-invasion					1								1
Vol de cargaison								1					1

Criminalité ICT

	Jan	Fév	Mar	Avr	Mai	Juin	Juil	Août	Sep	Oct	Nov	Déc	Total
Fraude de cartes de paiements	31	30	44	30	43	28	28	31	28	31	34	34	392
Phishing			1									1	2
Shouldersurfing	1	1		1		2	2	2	2		1	1	13
Skimming		1											1



FC Autre

	Jan	Fév	Mar	Avr	Mai	Juin	Juil	Août	Sep	Oct	Nov	Déc	Total
Violence contre les métiers d'intérêt général	2	5	7	5	6	4	1	6	7	3	3	2	51
Viol collectif				1	1	1						1	4
Graffiti	2	3	4	2	25	5	1	3	3	9		1	58
Dégradation de voiture	14	10	14	12	26	20	28	6	16	16	6	21	189
Rixe au couteau	4	1			1	1	2	2	1	1	1	3	17

PH Violence intrafamiliale (VIF)

	Jan	Fév	Mar	Avr	Mai	Juin	Juil	Août	Sep	Oct	Nov	Déc	Total
VIF: physique, dans le couple	9	10	12	13	9	7	6	5	7	13	5	6	102
VIF: physique, envers des descendants		2	3				4	6	2	2		3	22
VIF: physique, envers d'autres membres	1	2	3				2			1	2	2	13
VIF: sexuelle, envers d'autres membres						1							1
VIF: psychique, dans le couple	5	3	4	6	7	3	2	4	7	10	9	6	66
VIF: psychique, envers des descendants				1				2		1			4
VIF: psychique, envers d'autres membres										1			1
VIF: économique, dans le couple		1							1	1		1	4
VIF: économique, envers d'autres membres					1							1	2

PH Hormones et dopage

	Mar	Juil	Août	Nov	Déc	Total
Dopage humain	2	1	1		3	7
Engraissement illégal				1		1



PH Drogues

	Jan	Fév	Mar	Avr	Mai	Juin	Août	Sep	Oct	Nov	Déc	Total
Vente de cocaïne	1	1		3	2		1				2	10
Import-export de cocaïne		2	1		3		1	1	1			9
Import-export de drogues synthétiques	1	1	2	1			1			1		7
Vente de drogues synthétiques				1		2	2					5
Production de cannabis (culture)	1				1							2
Vente de cannabis en grande quantité					1						1	2
Vente-traffic d'héroïne	3	1			4							8

PH Trafic d'armes

	Juil	Total
Commerce et production d'arme non à feu	1	1

PH Traite des êtres humains

	Fév	Mar	Juin	Déc	Total
TEH - exploitation sexuelle	1	2	1	1	5



PH Violence dans l'espace public

	Jan	Fév	Mar	Avr	Mai	Juin	Juil	Août	Sep	Oct	Nov	Déc	Total
Violence physique (transport public)	13	17	11	9	13	11	14	14	18	16	10	11	157
Violence physique (voie publique)	16	26	18	17	22	22	31	24	20	19	18	17	250
Violence physique (autre endroit public)			1		1		1			1	1		5
Violence physique (endroit accessible au public)	2	4	6	7	1	1	4	3	5	4	10	5	52
Violence sexuelle (transport public)	2	2	2	1	1	3		3		3		4	21
Violence sexuelle (voie publique)			2	1	2	2	2	3	3	1	1	1	18
Violence sexuelle (autre endroit public)	1				1		1						3
Violence sexuelle (endroit accessible au public)	3	1		1	2		1	1	1		1	2	13
Violence psychique (transport public)	9	8	5	11	13	9	5	10	14	20	8	14	126
Violence psychique (voie publique)	7	13	9	10	19	10	10	9	16	14	7	13	137
Violence psychique (autre endroit public)		1			2				2		1		6
Violence psychique (endroit accessible au public)	5	9	9	7	11	4	8	9	6	3	1	8	80
Vol à main armée (transport public)	1	1					1	2		1			6
Vol à main armée (voie publique)	2	5		1	2	3	4	2	5	3	4	5	36
Vol à main armée (endroit accessible au public)			1		2				1	1	2	1	8
Vol avec violence sans arme (transport public)	15	16	16	12	8	12	16	13	12	12	13	14	159
Vol avec violence sans arme (voie publique)	16	19	14	17	26	27	35	33	24	17	24	24	276
Vol avec violence sans arme (autre endroit public)	1		2		2	1	1		1				8
Vol avec violence sans arme (endr. acces. au pub.)	3	1		1	1	2	3	4		1		1	17

PH Autre

	Jan	Fév	Mar	Avr	Mai	Juin	Juil	Août	Sep	Oct	Nov	Déc	Total
Faux policiers	1	2											3
Terrorisme, extrémisme et radicalisme		1				1						1	3
Cyberharcèlement	4	9	9	7	5	7	4	4	3	8	3	2	65
Fraude à l'identité	10	20	20	19	17	13	12	16	16	14	14	21	192



2023

FC Vol moyen de transport

	Jan	Fév	Mar	Total
Vol de voiture	2	6	2	10
Vol de moto	2	2	1	5
Vol de vélomoteur		1	2	3
Vol de vélo	28	25	33	86

FC Cambriolage

	Jan	Fév	Mar	Total
Cambriolage dans habitation	17	14	20	51
Cambriolage ds entreprise ou commerce	9	6	9	24
Cambriolage ds service public ou bâtiment administ	1		2	3
Cambriolage dans bâtiment (total)	27	20	31	78



FC Vol autre

	Jan	Fév	Mar	Total
Vol à main armée	8	6	6	20
Vol avec violence sans arme	51	42	57	150
Vol dans ou sur un véhicule	127	90	170	387
Sacjacking dans une voiture			1	1
Vol d'armes et explosifs	3	1	4	8
Arrachage de sac à main	3		1	4
Vol à l'arraché	26	29	32	87
Vol à la tire	220	202	241	663
Vol à l'étalage	3	8	2	13
Vol par ruse	47	67	91	205
Vol de métaux	2	3		5
Vol sur les chantiers	1		1	2

Criminalité ICT

	Jan	Fév	Mar	Total
Fraude de cartes de paiements	46	49	54	149
Phishing	1			1
Skimming	1		2	3

FC Autre

	Jan	Fév	Mar	Total
Violence contre les métiers d'intérêt général	3	4	4	11
Graffiti	3	5	2	10
Dégradation de voiture	16	21	25	62
Rixe au couteau	2	2		4



PH Violence intrafamiliale (VIF)

	Jan	Fév	Mar	Total
VIF: physique, dans le couple	11	9	7	27
VIF: physique, envers des descendants	1	4	1	6
VIF: physique, envers d'autres membres	2		1	3
VIF: psychique, dans le couple	7	5	6	18
VIF: psychique, envers des descendants	1	1	1	3
VIF: économique, envers d'autres membres	1		2	3

PH Drogues

	Jan	Fév	Mar	Total
Vente de cocaïne	3	2		5
Import-export de cocaïne	1		1	2
Import-export de drogues synthétiques	1	1		2
Vente de drogues synthétiques		1		1
Import-export de cannabis en grande quantité		1		1
Vente de cannabis en grande quantité		1		1

PH Traite des êtres humains

	Jan	Total
TEH - exploitation sexuelle	1	1



PH Violence dans l'espace public

	Jan	Fév	Mar	Total
Violence physique (transport public)	18	16	15	49
Violence physique (voie publique)	12	27	28	67
Violence physique (endroit accessible au public)	4	2	1	7
Violence sexuelle (transport public)	2	2	3	7
Violence sexuelle (voie publique)	2	1	1	4
Violence sexuelle (endroit accessible au public)		1	1	2
Violence psychique (transport public)	18	15	14	47
Violence psychique (voie publique)	13	14	13	40
Violence psychique (autre endroit public)		1		1
Violence psychique (endroit accessible au public)	7	4	3	14
Vol à main armée (transport public)	2	1	1	4
Vol à main armée (voie publique)	5	5	5	15
Vol avec violence sans arme (transport public)	12	16	25	53
Vol avec violence sans arme (voie publique)	31	21	25	77
Vol avec violence sans arme (autre endroit public)		1		1
Vol avec violence sans arme (endr. acces. au pub.)	4	4	1	9

PH Autre

	Jan	Fév	Mar	Total
Cyberharcèlement	4	9	8	21
Fraude à l'identité	18	12	11	41

STATISTIQUES POLICIERES DE CRIMINALITE

LIEU DE PERPETRATION: COMMUNE

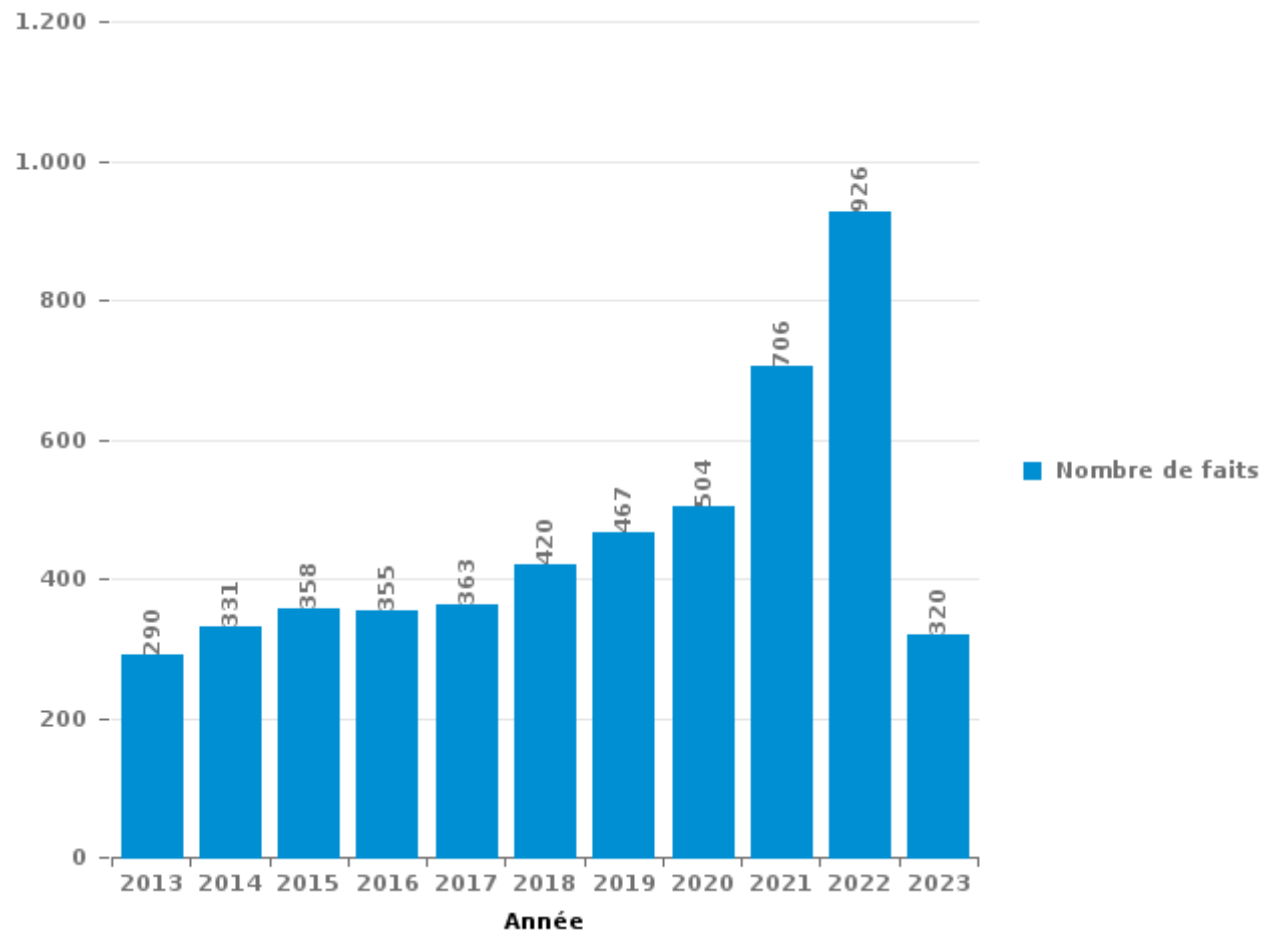
Saint-Gilles

PARTIE III : ICT



Saint-Gilles

Nombre total de délits avec un élément ICT/online, depuis 2013





Criminalité ICT/online au sens strict

Infractions (exhaustif)

	2013	2014	2015	2016	2017	2018	2019	2020	2021	2022	2023
Criminalité informatique: Faux en informatique:	2	3	3	8	2	2	4		4	4	1
Criminalité informatique: Fraude informatique:	168	172	218	220	230	217	278	262	447	653	232
Criminalité informatique: Hacking:	6	4	6	7	10	14	15	22	10	9	1
Criminalité informatique: Sabotage:	4	2	4	3	1		3	1			
Infr. contre autres valeurs morales et sentiments: Violation de communication par particulier:								1			
Infr. contre l'autorité publique: Refus de coopération (informatique et télécom):								2	2		1
Total:	180	181	231	238	243	233	300	288	463	666	235

Figures criminelles (à considérer spécifiquement – ne pas additionner avec d'autres éléments – risque de double comptage!)

	2013	2014	2015	2016	2017	2018	2019	2020	2021	2022	2023
Fraude de cartes de paiements	129	109	146	151	154	157	175	173	281	392	149
Phishing	2		3	4	2	3	3	4	10	2	1
Ransomware					1		1				
Shouldersurfing	27	24	34	44	46	43	33	18	9	13	
Skimming	14	14	13	8	7	7	9	8	3	1	3



Criminalité ICT/online au sens large

Infractions (uniquement si code-fait existe)

	2013	2014	2015	2016	2017	2018	2019	2020	2021	2022	2023
Armes et explosifs: Autre: Vente par correspondance/internet d'autre arme									1		
Fraude: Escroquerie: Fraude par internet	43	57	36	38	58	100	91	141	146	164	48
Infr. contre la Sécurité de l'Etat: Terrorisme: Diffuser un message qui incite au terrorisme			1	1		1					
Infr. contre les moeurs: Grooming (contact par ICT avec mineur < 16 ans):					1		1	1			
Infr. contre les moeurs: Incitation à la débauche: Publicité par ICT pour débauche								1			
Infr. contre les moeurs: Pornographie infantine: Accès pornographie infantine via technologie						1		1		1	
Infr. contre les moeurs: Voyeurisme: Diffusion enregistrement nudité ou intimité					2	3	2		3	3	
Total:	43	57	37	39	61	105	94	144	150	168	48

Figures criminelles (à considérer spécifiquement – ne pas additionner avec d'autres éléments – risque de double comptage!)

	2013	2014	2015	2016	2017	2018	2019	2020	2021	2022	2023
Cyberharcèlement	45	77	62	62	53	58	65	52	65	65	21

STATISTIQUES POLICIERES DE CRIMINALITE

LIEU DE PERPETRATION: COMMUNE

Saint-Gilles

PARTIE IV : DESTINATION LIEU



Saint-Gilles

Vol et extorsion

	2000	2013	2014	2015	2016	2017	2018	2019	2020	2021	2022	2023
Voie publique	3.170	2.050	1.726	1.604	1.605	1.851	2.014	2.231	1.847	1.832	2.343	780
Station de bus / métro et gare de chemin de fer	1.366	1.730	976	883	568	1.106	1.965	2.528	1.574	1.226	2.014	796
Horeca	261	381	348	323	294	376	356	359	177	177	300	95
Moyen de transport: train / tram / métro	239	692	471	332	218	193	200	224	168	115	196	75
Habitation: appartement	204	380	330	330	334	244	196	247	168	178	214	38
Magasin	172	327	277	295	215	264	240	207	167	185	182	39
Moyen de transport: voiture	176	379	259	105	89	81	74	76	92	42	34	15
Inconnue	227	93	112	74	79	81	101	126	102	158	171	44
Habitation: non précisée	86	128	118	95	123	123	138	166	93	110	128	37
Parking	47	47	44	55	71	90	140	76	48	44	94	22
Habitation: maison	41	47	69	64	61	87	76	67	80	60	84	10
Autre	15	70	65	45	51	56	45	51	51	68	74	12
Entreprise	75	49	37	44	36	57	23	25	23	22	24	7
Service public	46	34	31	28	22	28	22	33	23	30	42	10
Arrêt de bus / tram	26	41	26	20	14	19	30	39	36	38	37	10
Aéroport	1	144	67	72	41	1			2	2		
Institution d'enseignement	33	19	31	33	19	31	21	15	10	12	10	2
Moyen de transport: autobus / autocar	20	28	24	24	15	14	19	19	11	14	30	6
Habitation: garage	10	15	19	12	19	15	14	20	17	32	38	6
Terrain	1	29	17	9	11	11	18	28	22	19	27	9
Banque / institution financière	15	24	19	25	28	24	17	15	6	16	9	2
Service	18	8	18	20	18	24	23	13	11	13	19	5
Culture et loisirs	16	21	16	22	21	10	12	12	6	9	5	3
Moyen de transport: autre	11	30	13	14	9	7	11	15	10	13	10	3
Médecin / dentiste / pharmacien	15	19	11	13	11	17	10	6	8	17	8	1
Moyen de transport: camion	15	29	11	5	7	6	9	9	14	13	10	1
Infrastructure sportive	9	13	10	16	7	12	18	17	9	5	8	2
Chantier	25	10	8	6	6	6	6	7	9	10	12	2
Bâtiment administratif	14	11	3	5	12	9	10	13	5	8	7	3
Emplacement de vélo		1	4	3	1	2	2	4	5	14	6	2
Maison de débauche	1	3	4	5	3	4	8	4	2	1	2	
Habitation: dépendances	6	4	3	2	2	2	1	2	3	6	3	
Maison de repos	8	3	3	2	1	4	4		1	1		
Station essence	1	1	2			1	1	2	3	3	7	1
Edifice religieux / lieu du culte	3	1	2	6			2	1	2	2		
Habitation: autre	2	2		5	3	1	2		1	1	2	
Hôpital	2	2	2	2	4		3	2		1	1	
Guichet automatique	5	1	4		1	1		2				
Habitation: allée	1	1			2	2			1	4	2	1
Total	6.383	6.867	5.180	4.598	4.021	4.860	5.831	6.661	4.807	4.501	6.153	2.039

FPF/DGR/DRI/BIPOL - Statistiques policières de criminalité (date de clôture: 22/09/2023)

Les données pour les années 2001 jusqu'à 2012 ne sont plus publiées mais restent disponibles sur demande auprès du service BIPOL.

Les données pour 2023 ne concernent que le 1er trimestre.



Saint-Gilles

Dégradation de la propriété

	2000	2013	2014	2015	2016	2017	2018	2019	2020	2021	2022	2023
Voie publique	316	248	285	275	250	281	265	248	248	241	249	72
Habitation: résidence principale	64	72	64	80	92	75	76	69	64	56	45	10
Habitation: non précisée	21	38	29	35	24	35	43	55	18	32	26	5
Horeca	24	45	22	31	26	33	22	18	22	28	35	6
Station de bus / métro et gare de chemin de fer	24	27	19	11	15	18	17	12	5	21	30	7
Magasin	11	22	24	16	15	16	18	18	11	11	26	1
Parking	9	9	16	11	10	7	17	18	6	9	15	3
Moyen de transport: voiture	10	30	25	11	6	8	10	1	6	4		
Service public	9	13	13	8	11	6	13	11	9	6	4	1
Bâtiment administratif	1	2	4	6	6	4	4	11	3	9	6	
Inconnue	6	2	3	3	4	4	7	2	4	4	11	3
Autre	2	7	6	4	1	7	6	1	6	2	10	
Entreprise	6	3	4	10	5	5	8	3	1	2	2	
Service	4	2	5	3	4	3	3	3	2	1	3	
Banque / institution financière	2	5	2	5	1	2	3	2	1	5	3	1
Habitation: garage	2	4	2	3	3	1	1	6	1	3	1	
Institution d'enseignement	7	1	2	2	1	6		1	2		4	
Bureau de police		2	3	2		2	4	2	5	3	2	
Moyen de transport: autre	1	3	11	4	1	2	1	1		1		
Culture et loisirs	2	1	3	4	1	4			1	1		1
Habitation: résidence secondaire	2		1	3	1	1	2	4	1	2	1	
Médecin / dentiste / pharmacien	4	2	3	1			1	2				
Habitation: dépendances	1	2		1	1	2		1	1	1	2	
Edifice religieux / lieu du culte	1	2	2	1			1				1	
Moyen de transport: train / tram / métro	1	3	1	1					1	1		
Chantier	3	1			3							
Terrain	3	1						1				
Aéroport		1		2	1							
Arrêt de bus / tram		1	1	1					1			
Hôpital	1	1		1				1				
Maison de repos	1		1					1	1			
Station essence	1		1							1	1	
Habitation: allée		1			1				1			
Habitation: jardin		2		1								
Infrastructure sportive			1						1			1
Maison de débauche								2				
Stade										1		
Total	539	553	553	536	483	522	522	494	422	445	477	111

FPF/DGR/DRI/BIPOL - Statistiques policières de criminalité (date de clôture: 22/09/2023)

Les données pour les années 2001 jusqu'à 2012 ne sont plus publiées mais restent disponibles sur demande auprès du service BIPOL.

Les données pour 2023 ne concernent que le 1er trimestre.



Saint-Gilles

Infractions contre l'intégrité physique

	2000	2013	2014	2015	2016	2017	2018	2019	2020	2021	2022	2023
Voie publique	179	258	270	220	242	275	279	241	263	256	254	63
Habitation	115	155	167	175	163	124	129	157	124	133	149	28
Station de bus / métro et gare de chemin de fer	53	108	149	102	91	119	100	99	91	130	128	41
Horeca	36	42	41	42	48	40	38	33	23	25	28	1
Service public	1	24	21	18	16	15	23	23	16	18	13	5
Institution d'enseignement	11	15	12	15	9	9	3	11	6	5	10	3
Moyen de transport: train / tram / métro	13	27	9	16	9	5	7	8	3	7	2	1
Inconnue	4	2	11	4	7	7	2	12	12	22	17	4
Magasin	9	10	7	14	4	10	14	4	5	7	9	2
Autre		6	5	7	6	5	3	7	3	9	5	2
Arrêt de bus / tram	2	4	1	1	2	4	3	4	2	4	1	
Terrain		3	2	1	4		2	1		7	5	1
Bureau de police	5	3	3	1		3	1			1		
Moyen de transport: autre		1	1		1	5	3	1		1	2	2
Entreprise	2	3		2	1	2	2	3		1		
Aéroport		2	6	3	3							
Service		3	1	1	1	1	1	1	2	1	1	1
Maison de repos		2	1	1	3				1		4	1
Bâtiment administratif	1	1				1	3		1	2	3	
Moyen de transport: autobus / autocar	2			1		2	2	1		1		
Parking	1		1		2		1			2	1	1
Culture et loisirs			1		1	1	2	1	1		1	
Infrastructure sportive			2	1	1	1	1	1	1			
Hôpital			2		1	1	2		1			
Maison de débauche		1	1	2		1			1			1
Banque / institution financière		1	1							1	2	1
Edifice religieux / lieu du culte	1		1		1		1	1				
Médecin / dentiste / pharmacien	1	2			1						1	
Station essence				1								
Total	436	673	716	628	617	631	622	609	556	633	636	158

STATISTIQUES POLICIERES DE CRIMINALITE

LIEU DE PERPETRATION: COMMUNE

Saint-Gilles

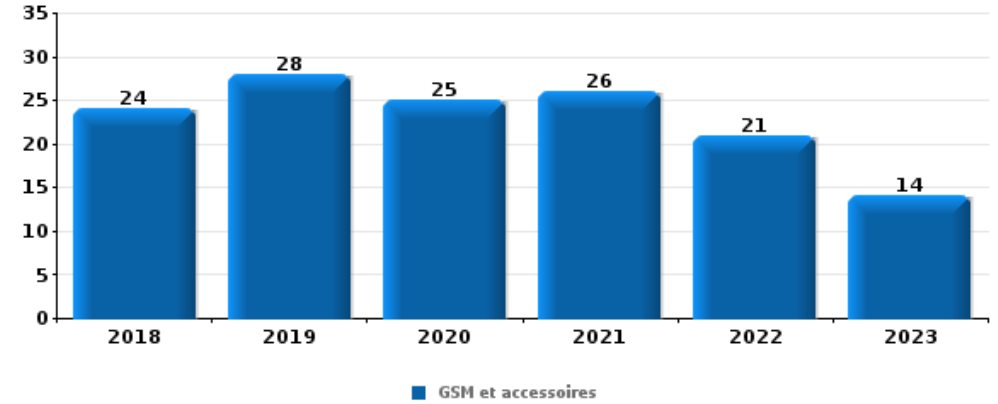
PARTIE V : OBJETS ET MOYENS DE TRANSPORT



Saint-Gilles

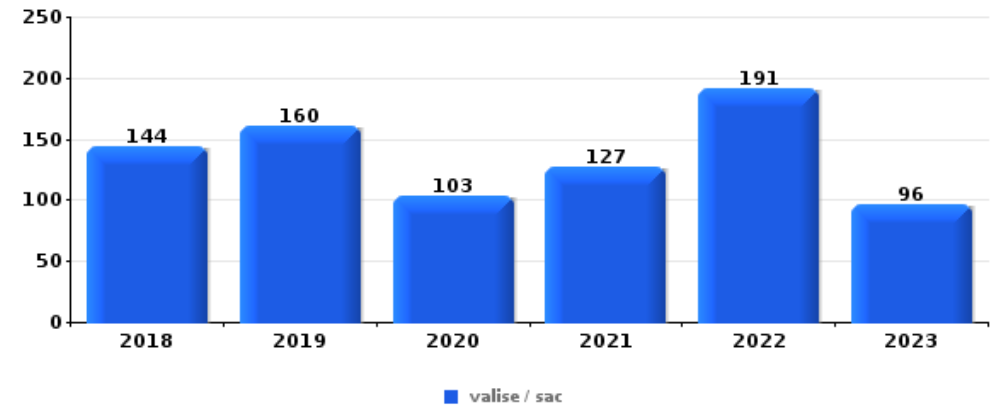
Vol à main armée

Top 5 Objets volés (sbd nombre de faits)		2018	2019	2020	2021	2022	2023
1	GSM et accessoires	24	28	25	26	21	14
2	argent	25	25	21	26	17	6
3	carte bancaire / carte de crédit	8	14	6	9	6	2
4	carte d'identité / passeport	5	9	9	8	6	4
5	portefeuille	5	9	7	4	4	4



Vol dans ou sur un véhicule

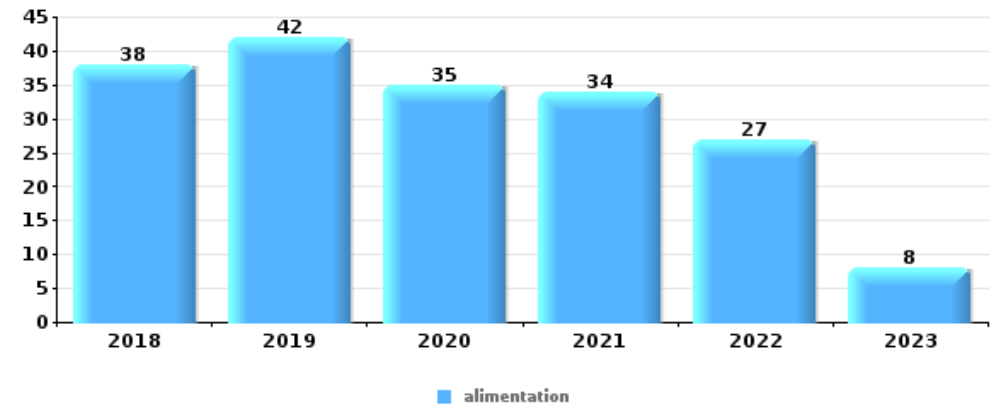
Top 5 Objets volés (sbd nombre de faits)		2018	2019	2020	2021	2022	2023
1	valise / sac	144	160	103	127	191	96
2	ordinateur et accessoires	145	156	116	131	194	72
3	vêtement	142	148	97	107	162	77
4	carte bancaire / carte de crédit	98	151	102	155	171	49
5	carte d'identité / passeport	101	153	103	140	165	55





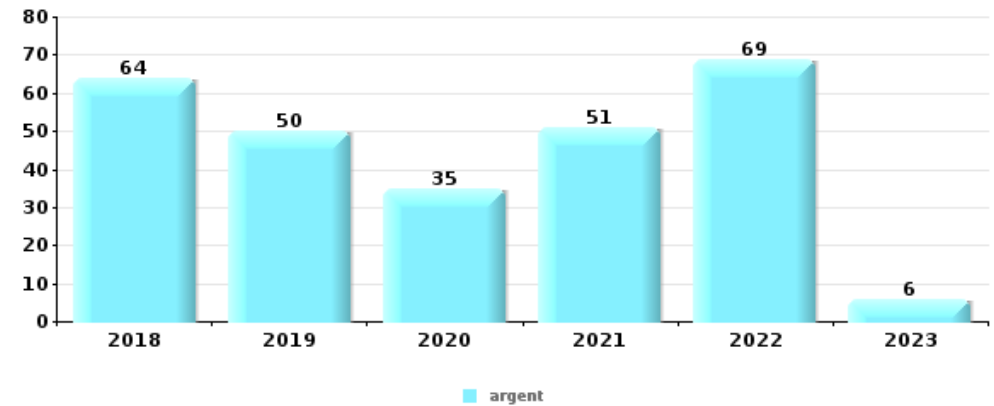
Vol à l'étalage

Top 5 Objets volés (sbd nombre de faits)		2018	2019	2020	2021	2022	2023
1	alimentation	38	42	35	34	27	8
2	parfum / produit de beauté	34	20	19	13	18	3
3	vêtement	24	28	13	17	15	1
4	sac à main	16	10	5	3	8	
5	lunettes / verres de contact	7	8	1		1	



Cambrilage ds entreprise ou commerce

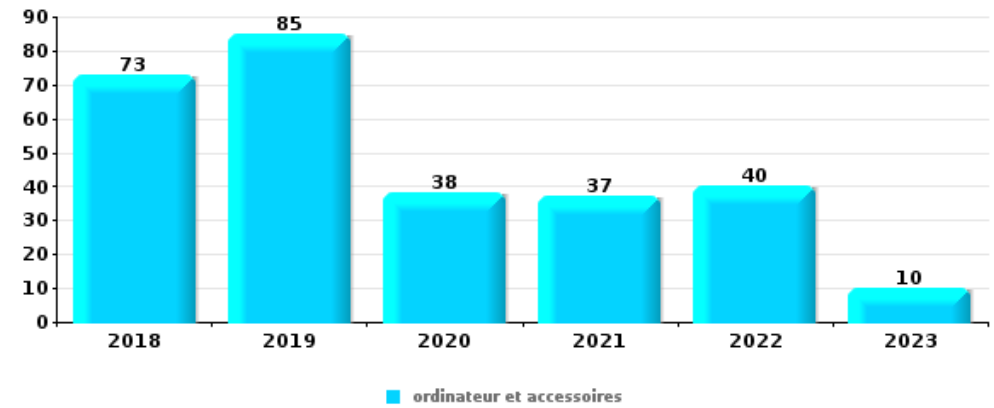
Top 5 Objets volés (sbd nombre de faits)		2018	2019	2020	2021	2022	2023
1	argent	64	50	35	51	69	6
2	ordinateur et accessoires	28	20	14	21	13	1
3	alimentation	16	11	20	13	23	4
4	GSM et accessoires	19	13	9	8	13	1
5	coffre-fort / coffret (argent) / caisse	12	7	5	4	11	2





Cambriolage dans habitation

Top 5 Objets volés (sbd nombre de faits)		2018	2019	2020	2021	2022	2023
1	ordinateur et accessoires	73	85	38	37	40	10
2	argent	47	70	34	27	38	8
3	bijouterie / montre	44	58	27	31	44	8
4	multimédia	37	56	27	22	24	3
5	vêtement	24	33	13	16	23	6



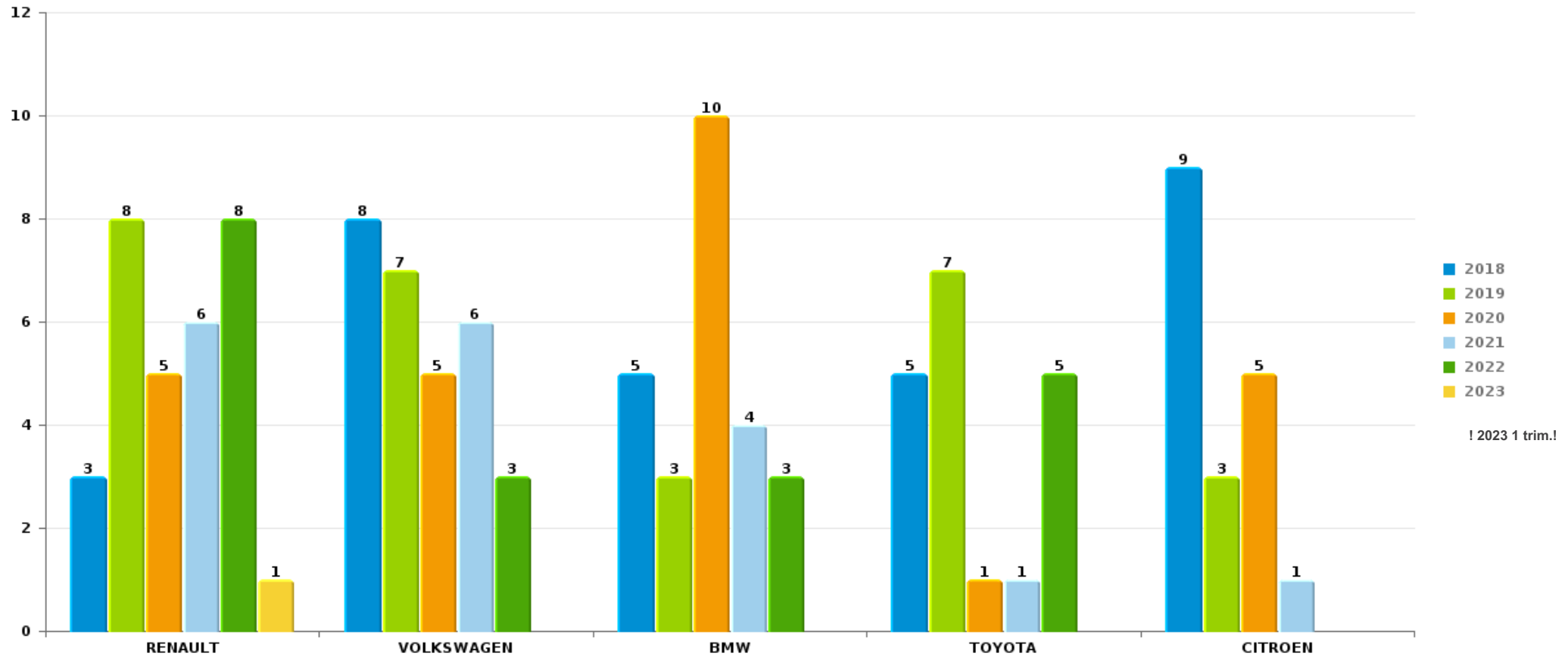
Remarque: en ce qui concerne les objets, aucun total n'est reproduit étant donné que plusieurs objets peuvent avoir été volés lors d'un même fait.



Saint-Gilles

Vol de voiture

Nombre de voitures volées par marque (Top 5)



! 2023 1 trim.!

STATISTIQUES POLICIERES DE CRIMINALITE

LIEU DE PERPETRATION: COMMUNE

Saint-Gilles

PARTIE VI : SUSPECTS



Partie 1: Niveau FAITS (comptage du nombre de faits pour lesquels un certain type de suspect est impliqué)

1.1. Nombre d'infractions selon le sexe des suspects identifiés (par catégorie principale)

Étant donné que, tant un suspect identifié masculin qu'un suspect identifié féminin peuvent être impliqués lors d'un même fait, il est possible que la somme des colonnes «Hommes» et «Femmes» soit supérieure à la valeur de la colonne «Total...» (voir également la note méthodologique)

Saint-Gilles

2023

Catégorie principale / Sexe	Nombre total de faits avec au moins 1 suspect	Hommes	%	Femmes	%
Législation sur les étrangers	272	256	94,1%	12	4,4%
Vol et extorsion	161	145	90,1%	13	8,1%
Drogues	141	136	96,5%	5	3,5%
Registre de population	124	87	70,2%	37	29,8%
Infr. contre la foi publique	69	67	97,1%	4	5,8%
Armes et explosifs	66	60	90,9%	5	7,6%
Autres lois spéciales	37	27	73,0%	11	29,7%
Infr. contre l'intégrité physique	34	28	82,4%	8	23,5%
Fraude	31	30	96,8%	2	6,5%
Ivresse et alcool	27	21	77,8%	6	22,2%
Infr. contre la sécurité publique	21	20	95,2%	1	4,8%
Infr. contre l'autorité publique	21	19	90,5%	1	4,8%
Dégradation de la propriété	11	9	81,8%	2	18,2%
Code pénal social	8	7	87,5%	3	37,5%
Santé publique	8	8	100,0%		
Carte d'identité	6	6	100,0%		

CRIMINALITE ENREGISTREE: SUSPECTS



Catégorie principale / Sexe	Nombre total de faits avec au moins 1 suspect	Hommes	%	Femmes	%
Infr. contre autres valeurs morales et sentiments	5	5	100,0%		
Pratiques commerciales	5	4	80,0%	1	20,0%
Législation économique	4	4	100,0%	1	25,0%
Criminalité informatique	3	3	100,0%		
Infr. contre les mœurs	3	3	100,0%		
Protection de la jeunesse	2	1	50,0%	2	100,0%
Contravention Code pénal	1			1	100,0%
Infr. contre la liberté individuelle	1			1	100,0%
Protection de la personne	1	1	100,0%		
Protection des revenus publics	1	1	100,0%	1	100,0%
Travail	1	1	100,0%	1	100,0%
Total	1.064	949	89,2%	118	11,1%



1.2. Nombre d'infractions selon le sexe des suspects identifiés (par figure criminelle)

Étant donné que, tant un suspect identifié masculin qu'un suspect identifié féminin peuvent être impliqués lors d'un même fait, il est possible que la somme des colonnes «Hommes» et «Femmes» soit supérieure à la valeur de la colonne «Total...» (voir également la note méthodologique)

Saint-Gilles

2023

FC Vol moyen de transport

Figure criminelle / Sexe	Nombre total de faits avec au moins 1 suspect identifié	Hommes	%
Vol de vélo	1	1	100,0%
Total	PA	PA	PA

FC Cambriolage

Figure criminelle / Sexe	Nombre total de faits avec au moins 1 suspect identifié	Hommes	%
Cambriolage dans habitation	4	4	100,0%
Cambriolage dans bâtiment (total)	4	4	100,0%
Total	PA	PA	PA

CRIMINALITE ENREGISTREE: SUSPECTS



FC Vol autre

Figure criminelle / Sexe	Nombre total de faits avec au moins 1 suspect identifié	Hommes	%	Femmes	%
Vol à main armée	3	3	100,0%	1	33,3%
Vol avec violence sans arme	20	17	85,0%	3	15,0%
Vol dans ou sur un véhicule	6	6	100,0%		
Vol à l'arraché	10	8	80,0%	1	10,0%
Vol à la tire	60	55	91,7%	3	5,0%
Vol à l'étalage	10	7	70,0%	3	30,0%
Vol par ruse	19	19	100,0%		
Total	PA	PA	PA	PA	PA

Criminalité ICT

Figure criminelle / Sexe	Nombre total de faits avec au moins 1 suspect identifié	Hommes	%
Fraude de cartes de paiements	2	2	100,0%
Total	PA	PA	PA

FC Autre

Figure criminelle / Sexe	Nombre total de faits avec au moins 1 suspect identifié	Hommes	%	Femmes	%
Violence contre les métiers d'intérêt général	6	4	66,7%	1	16,7%
Dégradation de voiture	3	2	66,7%	1	33,3%
Rixe au couteau	1	1	100,0%		
Total	PA	PA	PA	PA	PA



PH Violence intrafamiliale (VIF)

Figure criminelle / Sexe	Nombre total de faits avec au moins 1 suspect identifié	Hommes	%	Femmes	%
VIF: physique, dans le couple	6	5	83,3%	2	33,3%
VIF: physique, envers des descendants	1			1	100,0%
VIF: physique, envers d'autres membres	1	1	100,0%		
VIF: psychique, dans le couple	4	4	100,0%		
VIF: psychique, envers des descendants	1	1	100,0%		
Total	PA	PA	PA	PA	PA

PH Drogues

Figure criminelle / Sexe	Nombre total de faits avec au moins 1 suspect identifié	Hommes	%
Vente de cocaïne	3	3	100,0%
Import-export de cocaïne	1	1	100,0%
Import-export de drogues synthétiques	2	2	100,0%
Vente de drogues synthétiques	1	1	100,0%
Import-export de cannabis en grande quantité	1	1	100,0%
Vente de cannabis en grande quantité	1	1	100,0%
Total	PA	PA	PA



PH Violence dans l'espace public

Figure criminelle / Sexe	Nombre total de faits avec au moins 1 suspect identifié	Hommes	%	Femmes	%
Violence physique (transport public)	23	18	78,3%	4	17,4%
Violence physique (voie publique)	13	11	84,6%	3	23,1%
Violence physique (endroit accessible au public)	1	1	100,0%		
Violence sexuelle (transport public)	1	1	100,0%		
Violence sexuelle (voie publique)	1	1	100,0%		
Violence sexuelle (endroit accessible au public)	1	1	100,0%		
Violence psychique (transport public)	23	23	100,0%	1	4,3%
Violence psychique (voie publique)	8	8	100,0%		
Violence psychique (autre endroit public)	1	1	100,0%		
Violence psychique (endroit accessible au public)	6	4	66,7%	2	33,3%
Vol à main armée (transport public)	1	1	100,0%		
Vol à main armée (voie publique)	2	2	100,0%	1	50,0%
Vol avec violence sans arme (transport public)	12	11	91,7%	1	8,3%
Vol avec violence sans arme (voie publique)	6	5	83,3%	1	16,7%
Vol avec violence sans arme (endr. acces. au pub.)	2	1	50,0%	1	50,0%
Total	PA	PA	PA	PA	PA

PH Autre

Figure criminelle / Sexe	Nombre total de faits avec au moins 1 suspect identifié	Hommes	%	Femmes	%
Cyberharcèlement	3	3	100,0%		
Fraude à l'identité	34	33	97,1%	2	5,9%
Total	PA	PA	PA	PA	PA





1.3. Nombre d'infractions selon l'âge des suspects identifiés (par catégorie principale)

Étant donné que, tant un suspect identifié mineur qu'un suspect identifié majeur peuvent être impliqués lors d'un même fait, il est possible que la somme des colonnes «Mineur» et «Majeur» soit supérieure à la valeur de la colonne «Total...» (voir également la note méthodologique)

Saint-Gilles

2023

Catégorie principale / Âge	Nombre total de faits avec au moins 1 suspect identifié	Mineur	%	Majeur	%
Législation sur les étrangers	272	29	10,7%	248	91,2%
Vol et extorsion	161	16	9,9%	151	93,8%
Drogues	141	13	9,2%	130	92,2%
Registre de population	124			124	100,0%
Infr. contre la foi publique	69	1	1,4%	68	98,6%
Armes et explosifs	66	9	13,6%	58	87,9%
Autres lois spéciales	37	3	8,1%	34	91,9%
Infr. contre l'intégrité physique	34			34	100,0%
Fraude	31	5	16,1%	29	93,5%
Ivresse et alcool	27	1	3,7%	26	96,3%
Infr. contre la sécurité publique	21	2	9,5%	19	90,5%
Infr. contre l'autorité publique	21	3	14,3%	18	85,7%
Dégradation de la propriété	11			11	100,0%
Code pénal social	8			8	100,0%
Santé publique	8	2	25,0%	8	100,0%
Carte d'identité	6	2	33,3%	4	66,7%
Infr. contre autres valeurs morales et sentiments	5			5	100,0%
Pratiques commerciales	5			5	100,0%
Législation économique	4			4	100,0%
Criminalité informatique	3			3	100,0%
Infr. contre les mœurs	3			3	100,0%
Protection de la jeunesse	2	1	50,0%	1	50,0%
Contravention Code pénal	1			1	100,0%
Infr. contre la liberté individuelle	1	1	100,0%	1	100,0%
Protection de la personne	1			1	100,0%
Protection des revenus publics	1			1	100,0%
Travail	1			1	100,0%
Total	1.064	88	8,3%	996	93,6%





1.4. Nombre d'infractions selon l'âge des suspects identifiés (par figure criminelle)

Étant donné que, tant un suspect identifié mineur qu'un suspect identifié majeur peuvent être impliqués lors d'un même fait, il est possible que la somme des colonnes «Mineur» et «Majeur» soit supérieure à la valeur de la colonne «Total...» (voir également la note méthodologique)

Saint-Gilles

2023

FC Vol moyen de transport

Figure criminelle / Âge	Nombre total de faits avec au moins 1 suspect identifié	Majeur	%
Vol de vélo	1	1	100,0%
Total	PA	PA	PA

FC Cambriolage

Figure criminelle / Âge	Nombre total de faits avec au moins 1 suspect identifié	Majeur	%
Cambriolage dans habitation	4	4	100,0%
Cambriolage dans bâtiment (total)	4	4	100,0%
Total	PA	PA	PA

FC Vol autre

Figure criminelle / Âge	Nombre total de faits avec au moins 1 suspect identifié	Mineur	%	Majeur	%
Vol à main armée	3	1	33,3%	2	66,7%
Vol avec violence sans arme	20	6	30,0%	15	75,0%
Vol dans ou sur un véhicule	6			6	100,0%
Vol à l'arraché	10	3	30,0%	8	80,0%
Vol à la tire	60	5	8,3%	58	96,7%
Vol à l'étalage	10			10	100,0%
Vol par ruse	19	3	15,8%	17	89,5%
Total	PA	PA	PA	PA	PA

CRIMINALITE ENREGISTREE: SUSPECTS



Criminalité ICT

Figure criminelle / Âge	Nombre total de faits avec au moins 1 suspect identifié	Majeur	%
Fraude de cartes de paiements	2	2	100,0%
Total	PA	PA	PA

FC Autre

Figure criminelle / Âge	Nombre total de faits avec au moins 1 suspect identifié	Majeur	%
Violence contre les métiers d'intérêt général	6	6	100,0%
Dégradation de voiture	3	3	100,0%
Rixe au couteau	1	1	100,0%
Total	PA	PA	PA

PH Violence intrafamiliale (VIF)

Figure criminelle / Âge	Nombre total de faits avec au moins 1 suspect identifié	Mineur	%	Majeur	%
VIF: physique, dans le couple	6			6	100,0%
VIF: physique, envers des descendants	1	1	100,0%	1	100,0%
VIF: physique, envers d'autres membres	1			1	100,0%
VIF: psychique, dans le couple	4			4	100,0%
VIF: psychique, envers des descendants	1			1	100,0%
Total	PA	PA	PA	PA	PA

PH Drogues

Figure criminelle / Âge	Nombre total de faits avec au moins 1 suspect identifié	Mineur	%	Majeur	%
Vente de cocaïne	3	1	33,3%	3	100,0%
Import-export de cocaïne	1			1	100,0%
Import-export de drogues synthétiques	2			2	100,0%
Vente de drogues synthétiques	1			1	100,0%
Import-export de cannabis en grande quantité	1			1	100,0%
Vente de cannabis en grande quantité	1	1	100,0%	1	100,0%
Total	PA	PA	PA	PA	PA



PH Violence dans l'espace public

Figure criminelle / Âge	Nombre total de faits avec au moins 1 suspect identifié	Mineur	%	Majeur	%
Violence physique (transport public)	23	2	8,7%	21	91,3%
Violence physique (voie publique)	13	1	7,7%	13	100,0%
Violence physique (endroit accessible au public)	1			1	100,0%
Violence sexuelle (transport public)	1			1	100,0%
Violence sexuelle (voie publique)	1			1	100,0%
Violence sexuelle (endroit accessible au public)	1			1	100,0%
Violence psychique (transport public)	23	3	13,0%	20	87,0%
Violence psychique (voie publique)	8	1	12,5%	7	87,5%
Violence psychique (autre endroit public)	1			1	100,0%
Violence psychique (endroit accessible au public)	6			6	100,0%
Vol à main armée (transport public)	1	1	100,0%		
Vol à main armée (voie publique)	2			2	100,0%
Vol avec violence sans arme (transport public)	12	4	33,3%	8	66,7%
Vol avec violence sans arme (voie publique)	6	2	33,3%	5	83,3%
Vol avec violence sans arme (endr. acces. au pub.)	2			2	100,0%
Total	PA	PA	PA	PA	PA

PH Autre

Figure criminelle / Âge	Nombre total de faits avec au moins 1 suspect identifié	Mineur	%	Majeur	%
Cyberharcèlement	3			3	100,0%
Fraude à l'identité	34	1	2,9%	33	97,1%
Total	PA	PA	PA	PA	PA



Partie 2: Niveau SUSPECTS-FAIT (comptage du nombre de combinaisons suspect-fait)

2.1. Nombre de suspects-fait selon le sexe des suspects identifiés (TOP 5 des catégories principales)

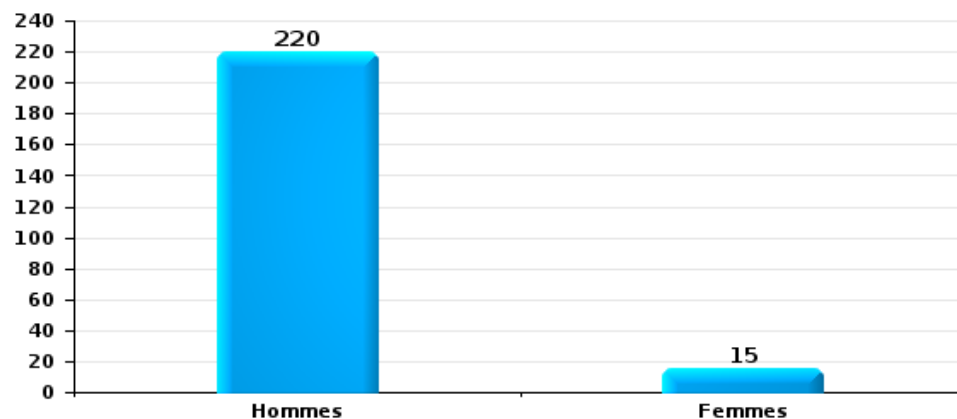
Lorsqu'un même suspect a commis plusieurs faits durant la période considérée, il est aussi comptabilisé plusieurs fois (voir également la note méthodologique)

Saint-Gilles

2023

Vol et extorsion

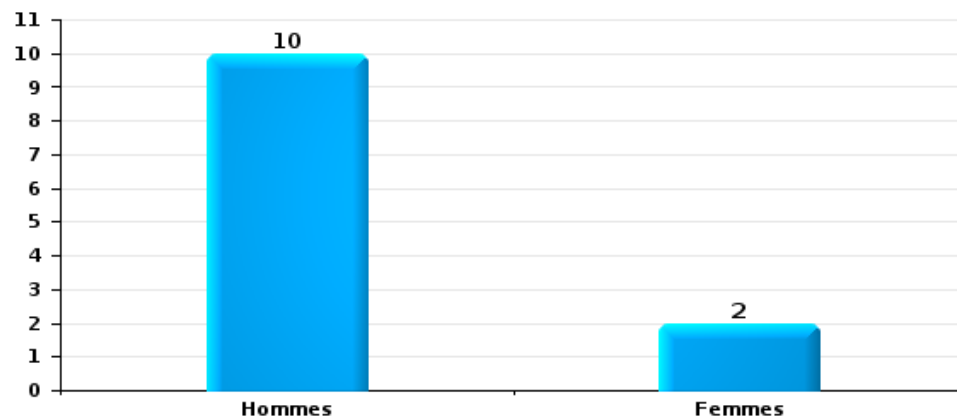
Nombre de suspects-fait selon le sexe





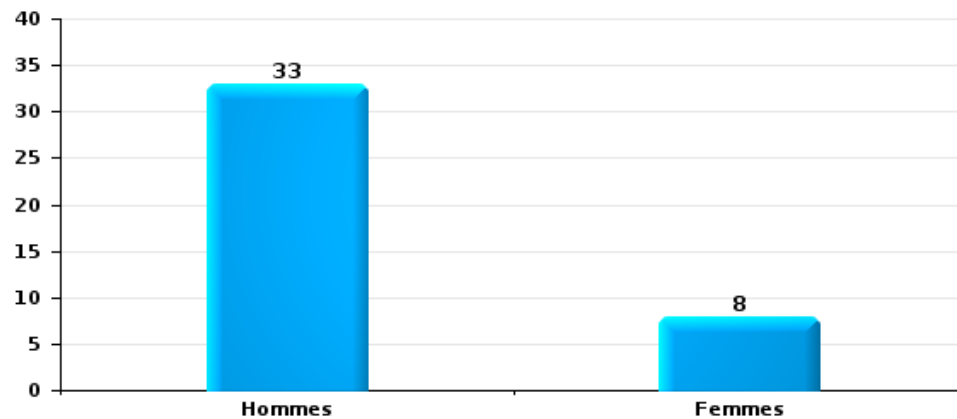
Dégradation de la propriété

Nombre de suspects-fait selon le sexe



Infr. contre l'intégrité physique

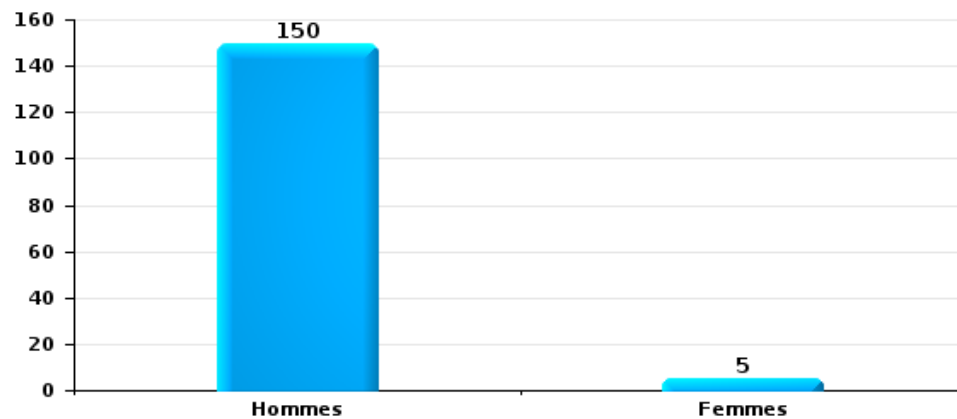
Nombre de suspects-fait selon le sexe





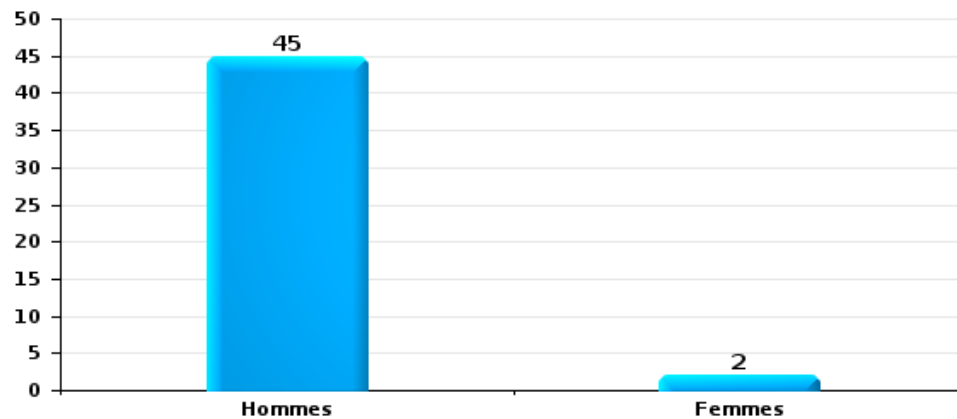
Drogues

Nombre de suspects-fait selon le sexe



Fraude

Nombre de suspects-fait selon le sexe





2.2. Nombre de suspects-fait selon le sexe des suspects identifiés (TOP 5 des figures criminelles)

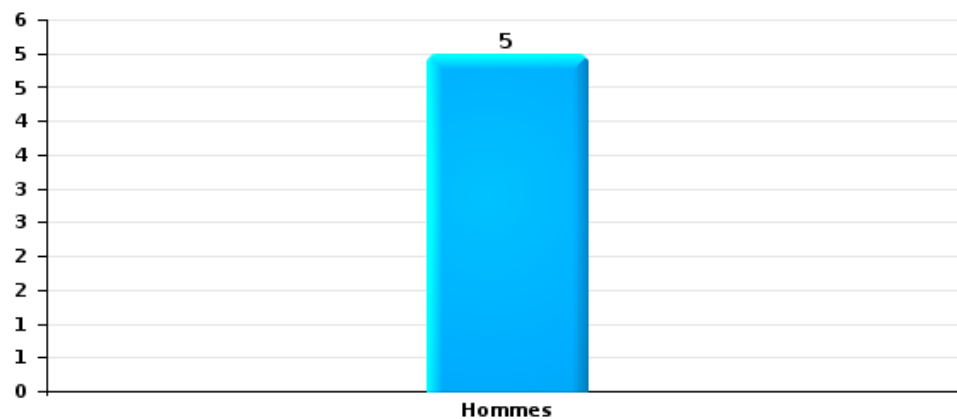
Lorsqu'un même suspect a commis plusieurs faits durant la période considérée, il est aussi comptabilisé plusieurs fois (voir également la note méthodologique)

Saint-Gilles

2023

Cambrilage dans bâtiment (total)

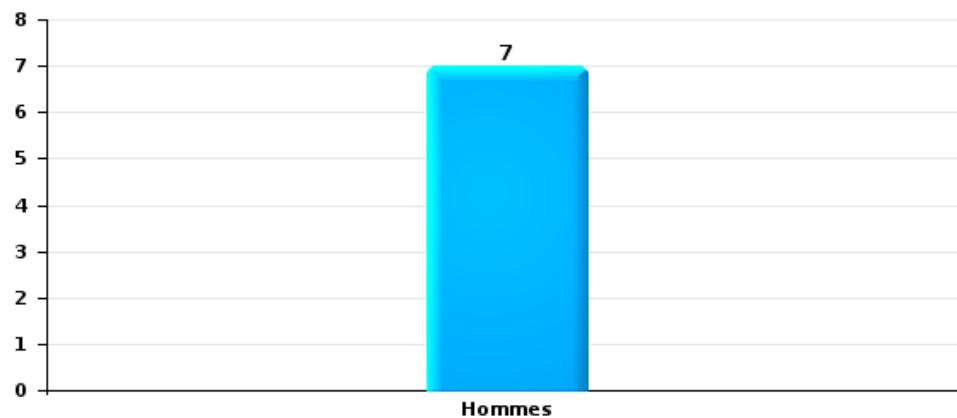
Nombre de suspects-fait selon le sexe





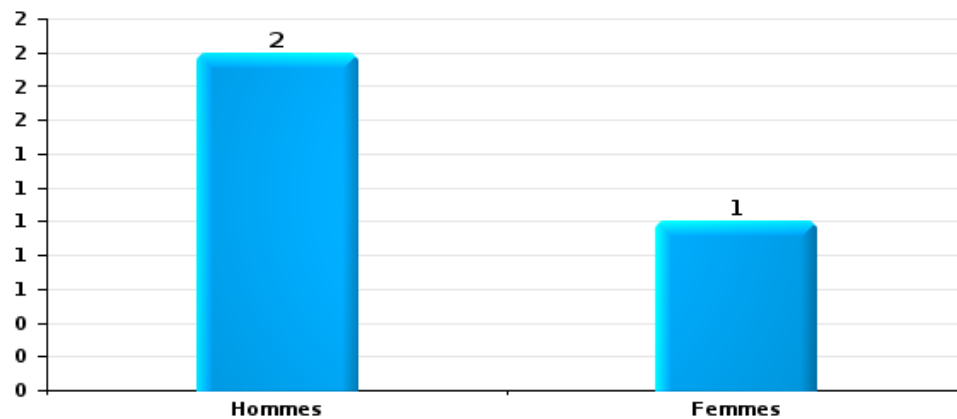
Vol dans ou sur un véhicule

Nombre de suspects-fait selon le sexe



Dégradation de voiture

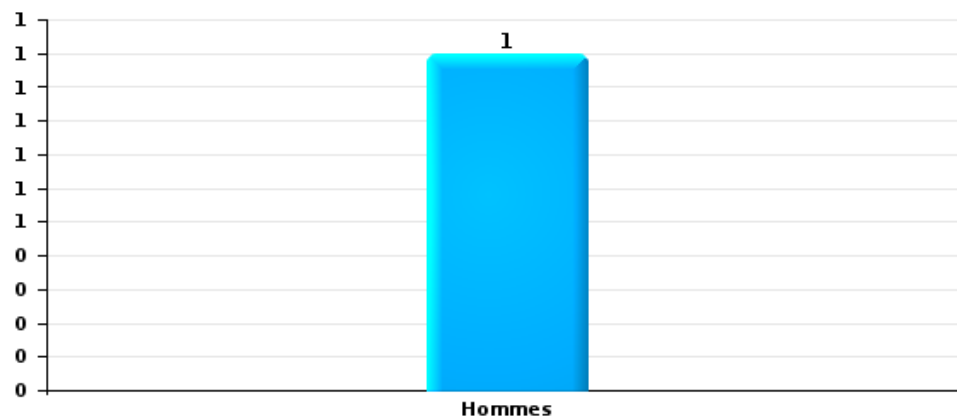
Nombre de suspects-fait selon le sexe





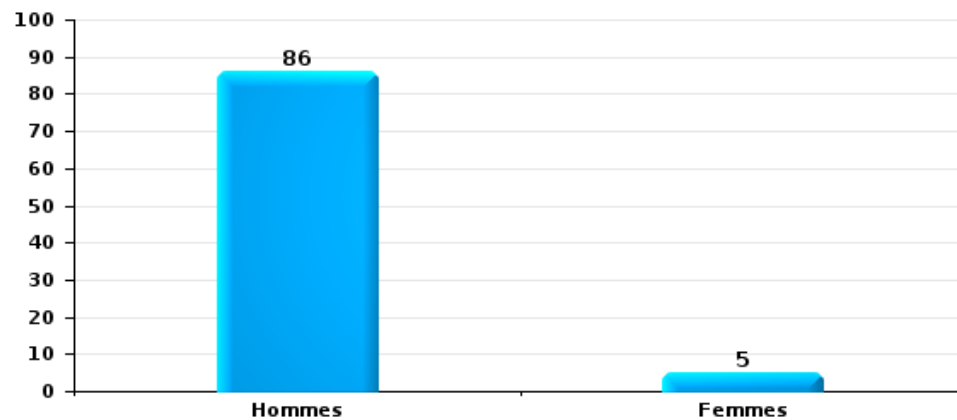
Vol de vélo

Nombre de suspects-fait selon le sexe



Vol à la tire

Nombre de suspects-fait selon le sexe





2.3. Nombre de suspects-fait selon l'âge des suspects identifiés (TOP 5 des catégories principales)

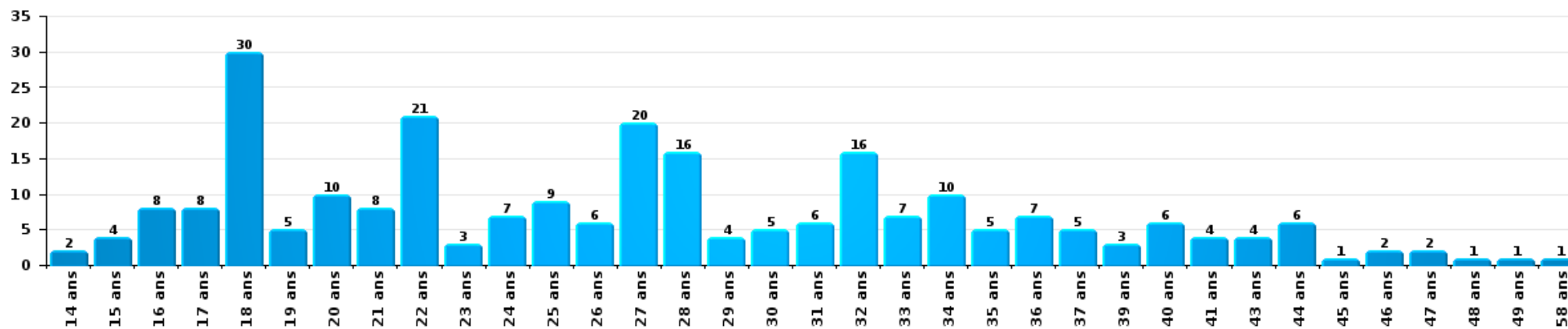
1) Lorsqu'un même suspect a commis plusieurs faits durant la période considérée, il est aussi comptabilisé plusieurs fois, qu'il ait le même âge ou non – 2) Les suspects au-dessous de 14 ans et à partir de 90 ans ne sont pas repris dans le tableau (voir également la note méthodologique)

Saint-Gilles

2023

Vol et extorsion

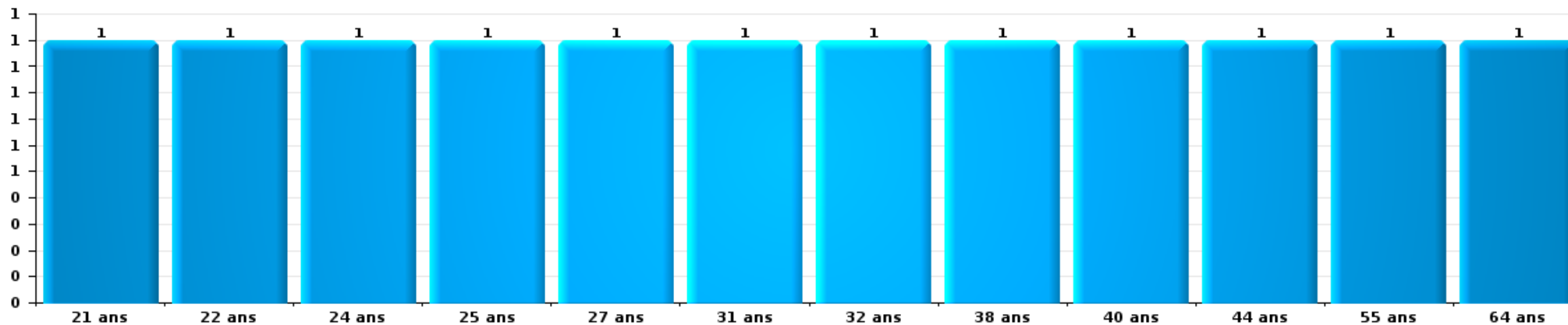
Nombre de suspects-fait par âge (chronologique)





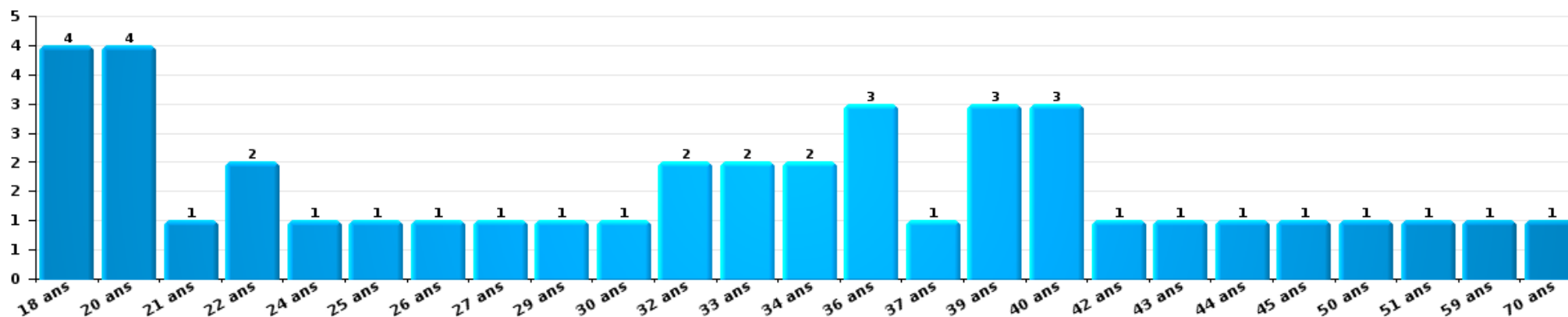
Dégradation de la propriété

Nombre de suspects-fait par âge (chronologique)



Infr. contre l'intégrité physique

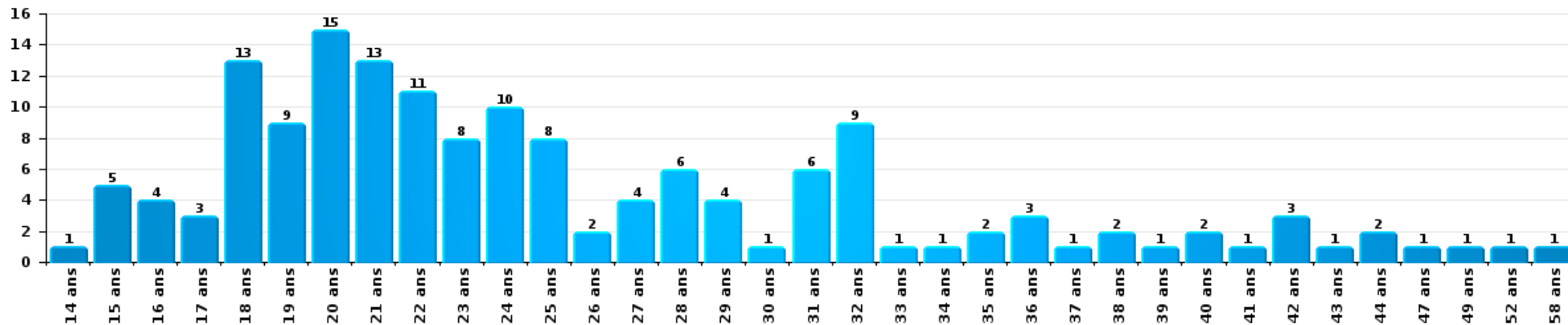
Nombre de suspects-fait par âge (chronologique)





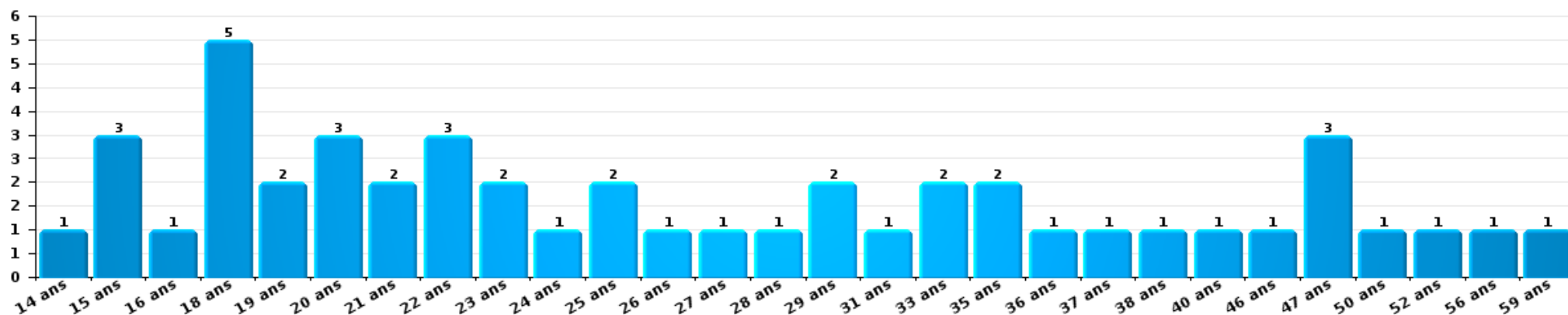
Drogues

Nombre de suspects-fait par âge (chronologique)



Fraude

Nombre de suspects-fait par âge (chronologique)





2.4. Nombre de suspects-fait selon l'âge des suspects identifiés (TOP 5 des figures criminelles)

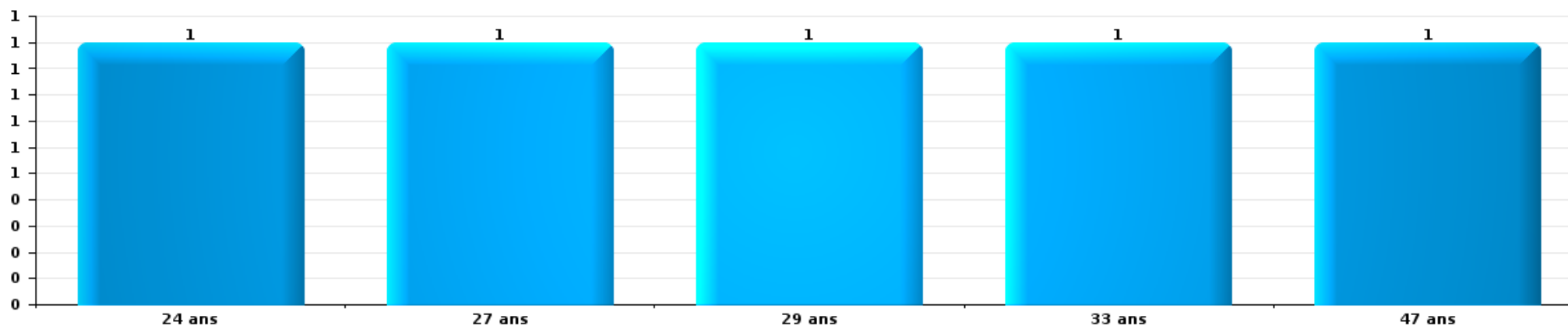
1) Lorsqu'un même suspect a commis plusieurs faits durant la période considérée, il est aussi comptabilisé plusieurs fois, qu'il ait le même âge ou non – 2) Les suspects au-dessous de 14 ans et à partir de 90 ans ne sont pas repris dans le tableau (voir également la note méthodologique)

Saint-Gilles

2023

Cambrilage dans bâtiment (total)

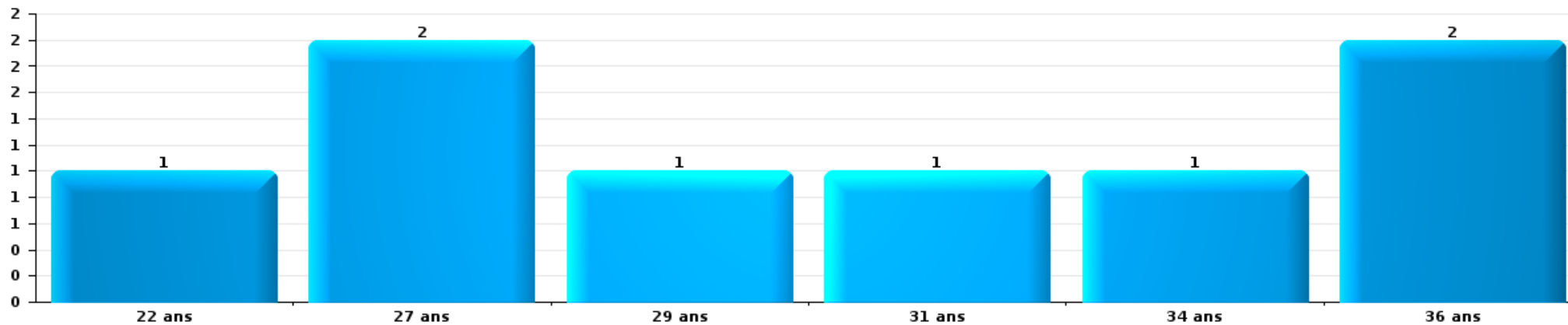
Nombre de suspects-fait par âge (chronologique)





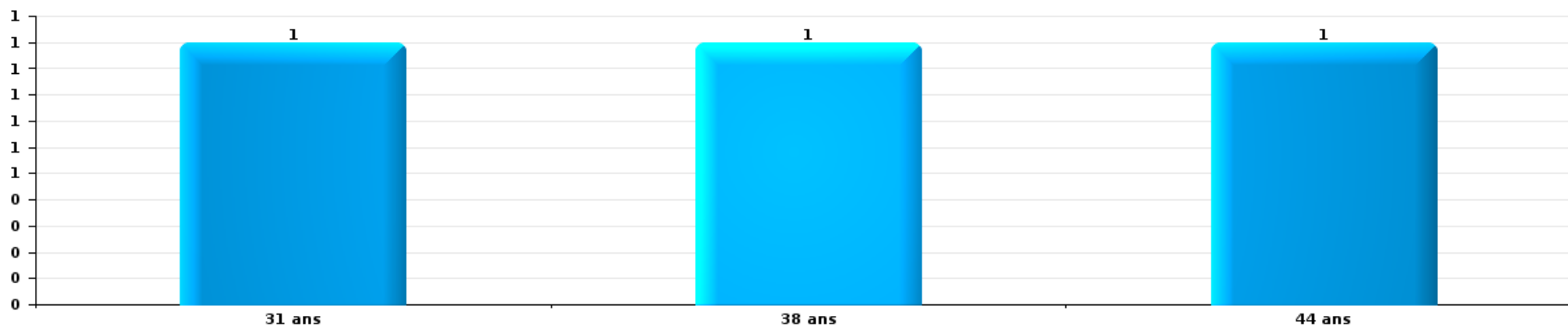
Vol dans ou sur un véhicule

Nombre de suspects-fait par âge (chronologique)



Dégradation de voiture

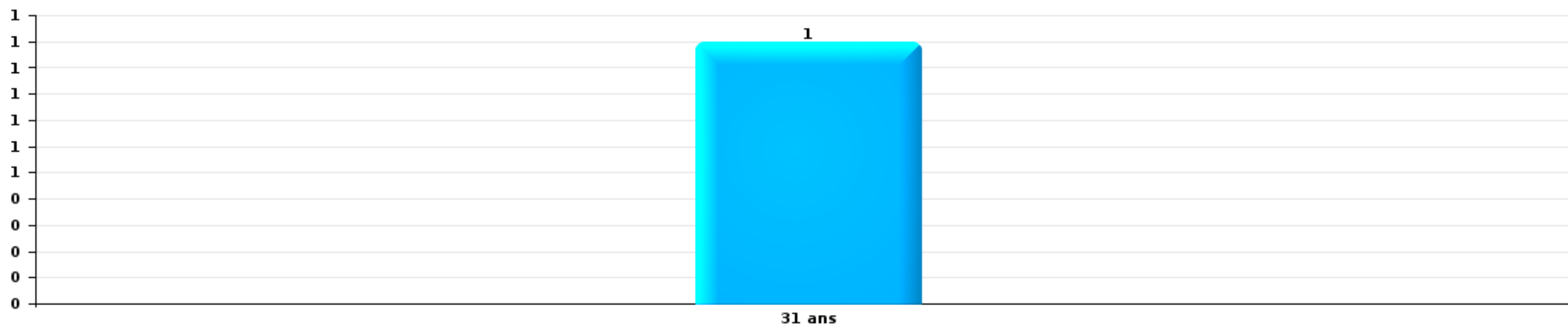
Nombre de suspects-fait par âge (chronologique)





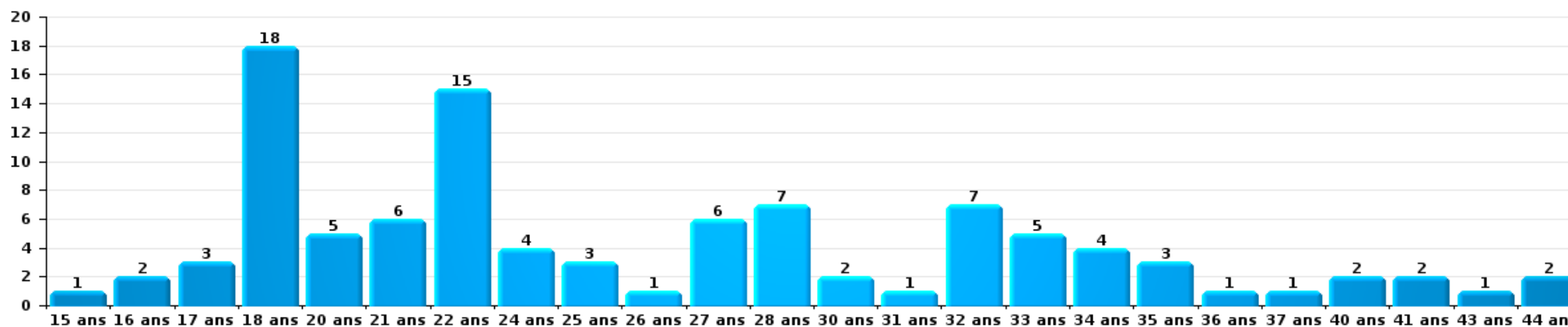
Vol de vélo

Nombre de suspects-fait par âge (chronologique)



Vol à la tire

Nombre de suspects-fait par âge (chronologique)



STATISTIQUES POLICIERES DE CRIMINALITE

LIEU DE PERPETRATION: COMMUNE

Saint-Gilles

***ANNEXE I: DETAIL PAR CATEGORIE DE DELIT
CODE PENAL***

Infraction Code pénal

Infr. contre l'intégrité physique

			2000	2013	2014	2015	2016	2017	2018	2019	2020	2021	2022	2023
Assassinat	Empoisonnement (assassinat)	Tent.					1						1	
	Autres	Acc.			1	1				1				
		Tent.	1			6	3			2	1		3	
		Sous-total	1		1	7	1	3		3	1		4	
Meurtre	Parricide (meurtre)	Tent.	1									1		
	Empoisonnement (meurtre)	Tent.	1			1							1	1
	Meurtre pour faciliter le vol	Tent.				1								
	Suite à incendie volontaire / explosion	Tent.											1	
	Non spécifié	Acc.					1						1	2
		Tent.	1						1					1
	Autres	Acc.			1	2	1			1	2	1		
Tent.			9	7	10	8	13	8	5	6	7	6	6	2
	Sous-total	3	10	9	13	9	14	9	7	7	7	9	11	3
Torture et maltraitance	Torture	Acc.				1								
	Traitement inhumain	Acc.		1	2	1				1		1	2	2
	Traitement dégradant	Acc.		2	2			5	1		1			
	Non spécifié	Acc.								1				
	Sous-total		3	4	2		5	1	2	1	1	1	2	2
Coups et/ou blessures vol. en sphère familiale	Entre partenaires ou ex-partenaires	Acc.	47	120	126	118	131	89	101	114	115	104	101	27
	Lors d'un différend familial en général	Acc.	35											
	Par les parents envers un mineur	Acc.	5	13	20	10	12	3	11	7	13	10	16	5
	Par les parents envers personne vulnérable	Acc.			1			1	1		1			
	Envers les parents	Acc.	2	7	7	8	4	6	7	7	4	4	9	
	Envers d'autres ascendants directs ou collatéraux	Acc.		4	6	12	5	10	8	6	2	4	3	2
	Sous-total	89	144	160	148	152	109	128	134	135	122	129	34	

Infr. contre l'intégrité physique

			2000	2013	2014	2015	2016	2017	2018	2019	2020	2021	2022	2023	
Coups et/ou blessures vol. hors sphère familiale	Bagarres (=coups réciproques)	Acc.	50	79	85	63	78	80	73	74	62	81	82	24	
		Acc.	24	7	17	7	8	5	6	4	7	13	6		
	Coups envers fonctionnaire de police	Tent.	1												
	Envers un mineur par une pers. ayant autorité	Acc.	1	3	2	3	2	1	2	5	3	3	5	1	
	Envers un mineur qualité de l'auteur inconnue	Acc.	6	17	16	11	11	5	9	16	8	15	8	1	
	Envers pers. vulnérable par pers. ayant autorité	Acc.	1											1	
	Envers pers. vulnérable (qualité auteur inconnue)	Acc.		1			1	1	2	1			4	1	
	Envers un mineur par cohabitant sans rel. Autorité	Acc.											2		
		Acc.													1
	Coups envers personnel transport public	Acc.		26	24	21	15	22	8	13	5	10	5		2
		Tent.		1		1	1								
	Coups envers personnel autre service public	Acc.		9	10	5	2	4	3	1	2	1	4		1
	Coups envers profession médicale	Acc.				1				1					1
	Coups envers personnel institut d'enseignement	Acc.		4	1	2	1		1	6				2	
Coups envers gardien de prison/corps sécurité	Acc.			1	4	5	5	6	1	4	3	1		1	
	Acc.	214	288	325	283	268	311	320	294	259	314	303		79	
Non spécifié	Tent.	14	1												
	Sous-total	311	436	481	401	392	434	430	416	350	446	418		111	
Abstention coupable	Acc.	2	3	2	3	3	5	1	1	1	2	3			
	Sous-total	2	3	2	3	3	5	1	1	1	2	3			
Autres infr. volontaires. c/ l'intégrité phys.	Privation de soins à enfant ou personne vulnérable	Acc.	2					1				1	1		
	Délaissement d'enfant ou personne vulnérable	Acc.		1		2		2	2	2	3	1	2		
	Abandon d'enfant dans le besoin	Acc.		2	2	2	2			2	2	2	1		
	Administration substances nuisibles	Acc.		1				2					3		
		Tent.						1							
	Empoisonnement de denrées	Acc.				1	1								
	Entrave méchante à la circulation	Acc.	1	13	6	6	12	11	15	14	17	11	11		
		Tent.					1								
Voies de faits et violences légères	Acc.	11	55	43	37	33	36	30	23	35	30	40		7	
	Sous-total	14	72	51	48	49	53	47	41	57	45	58		7	
Infr. involontaires contre l'intégrité physique	Homicides involontaires	Acc.	1												
	Coups et/ou blessures involontaires	Acc.	13	4	5	4	7	7	4	5	2	5	5	1	
	Causer un accident de chemin de fer	Acc.											1		
	Morsure de chien	Acc.		1	2	1	4	1	2		2	3	5		
		Acc.	2		1	1									
	Sous-total	16	5	8	6	11	8	6	5	4	8	11		1	
	Total	436	673	716	628	617	631	622	609	556	633	636		158	

Infr. contre la liberté individuelle

		2000	2013	2014	2015	2016	2017	2018	2019	2020	2021	2022	2023
Prise d'otages	Acc.			1		1							
	Tent.										1		
	Sous-total			1		1					1		
Enlèvement de mineur ou personne vulnérable	Enlèvement parental	Acc.	4	3	7	3		5	3		2	5	1
		Tent.	1	1			3	1		2	1		
	Autre enlèvement	Acc.	2	3	1	1	2	1	1	1	2	1	
		Tent.		1	3		3	1		3	2	2	2
	Sous-total	2	9	8	8	7	6	7	7	4	7	8	4
Détenion par un particulier	Acc.	3	13	15	10	10	8	6	16	17	9	11	4
	Tent.			1			1					1	
	Sous-total	3	13	16	10	10	9	6	16	17	9	12	4
Total		5	22	25	18	18	15	13	23	21	17	20	8

Infr. contre les mœurs

				2000	2013	2014	2015	2016	2017	2018	2019	2020	2021	2022	2023	
Viol n'ayant pas causé la mort	Victime < 10a	Acc.	5				1	2	4	2		2	3	1		
	Victime 10a - 14a	Acc.	3	3	2	2	2	1	2	1			3	1		
	Victime 14a - 16a	Acc.	2	4	3	2	2	2	2	2	3	3	3	2		
		Tent.				1										
	Victime 16a - 18a	Acc.	2	1	2		1	1	1	1	6	2	2			
		Tent.			1											
	Victime majeure	Acc.	10	17	13	15	16	25	23	29	17	22	10			
	Victime âge inconnu	Tent.	1	3	1	1	3	2	3	3	4	3				
	Acc.					2										
	Sous-total		23	28	22	22	28	35	33	42	28	35	12			
Viol avec conséquence inconnue	Acc.	1			2		1	1	1	1	1	1				
	Sous-total		1		2		1	1	1	1	1	1				
Viol n'ayant pas causé la mort (nvCPS)	Victime < 16a	Acc.												4	1	
		Tent.												2		
	Victime majeure	Acc.											2	18	4	
		Tent.											2	2	2	
	Sous-total											2	26	7		
Attentat à la pudeur avec violence / menace	Victime < 16a	Acc.	1	1	1	2	5	4	1	1	5	2	1			
		Acc.						1		1		2	1			
	Victime majeure	Acc.	5	7	7	12	9	8	17	20	12	21	5			
		Tent.		2												
	Sous-total	6	10	10	14	14	13	18	22	17	25	7				
Attentat à la pudeur sans violence / menace	Victime < 16a	Acc.	6	3	6	8	6	3	2	11	3	6	1			
		Tent.								1						
	Victime 16a - 18a	Acc.		1	2	3	1		2		1					
		Acc.	2	6	5	5	13	4	7	9	6	5				
Victime âge inconnu	Tent.				1			1	1							
	Sous-total	8	10	13	17	20	7	12	22	10	11	1				
Attentat à la pudeur non spécifié	Acc.	1		1								1				
	Tent.	1														
	Sous-total	2		1								1				
Atteinte intégrité sexuelle sans mort (nvCPS)	Victime < 16a	Acc.											8	1		
	Victime majeure	Acc.										1	18	4		
	Sous-total											1	26	5		
Pornographie infantine	Détention	Acc.			2	2	2	2	2		3	1	1			
	Distribution	Acc.		4	2	7		2	10	7	7	5				
	Accès pornographie infantine via technologie	Acc.							1		1		1			
	Non spécifié	Acc.		1		1										
	Sous-total		5	4	10	2	4	13	7	11	6	2				
Pornographie	Acc.					2										
	Sous-total					2										

Infr. contre les mœurs

			2000	2013	2014	2015	2016	2017	2018	2019	2020	2021	2022	2023
Incitation à la débauche	Victime mineure	Acc.	2			1	1	1				2	1	
	Victime majeure	Acc.	2					1						
	Publicité par ICT pour débauche	Acc.									1			
	Autre publicité pour débauche	Acc.		1	1						1			2
	Non spécifié	Acc.	1					1						1
	Sous-total		5	1	1	1	1	3		1	1	2	4	
Exploitation de la débauche d'autrui	Victime mineure	Acc.		1	1			1		1			1	
	Victime majeure	Tent.	12	1	2	1				2	3	2		
		Acc.	1					1						
	Age victime non spécifié	Tent.	1											
	Age victime inconnu	Acc.	4		1			1		1	1			1
	Sous-total		18	2	4	1		3		4	4	2	2	
Outrage public aux bonnes mœurs	Actions (exhibitionnisme, etc.)	Acc.	4	5	9	8	3	6	3	10	12	12	19	
	Ecrits, images, objets	Acc.	6	5	9	2	5	5	6					
		Tent.			1									
	Obscénités en public	Acc.				1		1		1	1			
	Exhibitionnisme (nvCPS)	Acc.												4
	Sous-total		10	10	19	11	8	12	9	11	13	12	19	4
Voyeurisme	Observation/enregistrement de nudité ou intimité	Acc.					2	1		1	2	1		
	Diffusion enregistrement nudité ou intimité	Acc.						2	3	2		3	3	
	Sous-total					2	3	3	3	3	2	4	3	
Voyeurisme direct (nvCPS)	Victime < 16a	Acc.											1	
	Victime majeure	Acc.											1	
	Sous-total												2	
Voyeurisme via moyen technique ou autre (nvCPS)	Victime majeure	Acc.											1	1
	Sous-total												1	1
Diffusion de contenu à caractère sexuel (nvCPS)	Victime majeure	Acc.												1
	Sous-total													1
Diffusion contenu sex. but méchant/lucrat. (nvCPS)	Victime 16a - 18a	Acc.											1	1
	Victime majeure	Acc.											3	1
		Tent.												2
	Sous-total												4	4
Grooming (contact par ICT avec mineur < 16 ans)		Acc.						1		1	1			
	Sous-total							1		1	1			
Exploitation sexuelle mineurs-prostitution (nvCPS)	Incitation à la débauche/prostit. (nvCPS)	Acc.												1
	Exploitation de la débauche/prostit. (nvCPS)	Acc.											1	
	Sous-total												1	1
Images d'abus sexuels de mineurs (nvCPS)	Production/diffusion images abus sexuels (nvCPS)	Acc.											1	
	Détention/acquisition images abus sexuels (nvCPS)	Acc.												1
	Sous-total												1	1

Infr. contre les moeurs

			2000	2013	2014	2015	2016	2017	2018	2019	2020	2021	2022	2023
		Total	73	66	74	78	77	82	89	114	88	102	111	24

Infr. contre autres valeurs morales et sentiments

			2000	2013	2014	2015	2016	2017	2018	2019	2020	2021	2022	2023
Harcèlement	Harcèlement par téléphone (OLD)	Acc.	16											
		Acc.	5	81	99	94	82	85	71	108	98	135	112	34
	Sous-total	21	81	99	94	82	85	71	108	98	135	112	34	
Violation du secret professionnel		Acc.	1		1			1	1		1		2	
		Sous-total	1		1			1	1		1		2	
Atteinte à l'honneur	Calomnie et diffamation	Acc.	16	19	23	12	10	8	10	15	29	16	25	2
	Déclaration calomnieuse	Acc.	1	2	2	1			1	2		1	1	
	Imputation calomnieuse	Acc.	1	4	1			1	1					1
	Divulgation méchante	Acc.	2	2				1		1	1		1	
	Injures (Délit)	Acc.	3	88	64	53	49	59	46	54	39	49	35	6
		Tent.							1					
		Acc.	1			1		1		1				
	Tent.	1												
	Sous-total	23	115	90	67	59	70	59	73	69	66	62	9	
Vie privée	Violation de domicile par un particulier	Acc.	7	12	14	11	9	10	14	19	10	10	11	1
		Tent.												1
	Violation du secret des lettres	Acc.	1		2	7	1		1	2	2			1
	Sous-total	8	12	16	18	10	10	15	21	21	12	10	11	3
Tapage nocturne		Acc.	3	5	8	7	8	9	3	9	14	18	13	4
		Sous-total	3	5	8	7	8	9	3	9	14	18	13	4
Violation de communication par particulier		Acc.									1			
		Sous-total									1			
Abus faiblesses de personnes		Acc.		3		1				1	4		1	
		Sous-total		3		1				1	4		1	
Vie privée mœurs: publication identité victime		Acc.							1				1	
		Sous-total							1				1	
Attirer ou utiliser mineur ou personne vulnérable		Acc.						4						
		Sous-total						4						
Occupation bien d'autrui (squatter)	Pénétrer / occuper / séjourner (bien non habité)	Acc.							1				4	1
		Tent.									1			
	Pénétrer / occuper / séjourner (bien habité)	Acc.											1	
	Pas donner suite ordonnance d'évacuation/expulsion	Acc.											1	
	Sous-total							1	1			6	1	
	Total	56	216	214	187	159	179	151	213	199	229	208	51	

Infr. relative au statut juridique de l'enfant

			2000	2013	2014	2015	2016	2017	2018	2019	2020	2021	2022	2023
Non-représentation d'enfants	Par les parents	Acc.	9	47	25	39	30	27	26	51	39	37	54	11
	Par une personne qui en a la charge	Acc.			1	1		2			1			
		Sous-total	9	47	26	40	30	29	26	51	40	37	54	11
Non-déclaration de naissance		Acc.						1						
		Sous-total						1						
Non spécifié		Acc.			1					1				
		Sous-total			1					1				
		Total	9	47	27	40	30	30	26	52	40	37	54	11

Vol et extorsion

			2000	2013	2014	2015	2016	2017	2018	2019	2020	2021	2022	2023
Vol avec circ. aggr.	Avec violence	Acc.	393	241	199	200	185	232	207	231	186	189	211	68
		Tent.	35	28	20	25	15	22	22	20	34	18	24	4
	Sans violence	Acc.	1.819	1.301	1.037	941	966	1.015	971	881	677	729	937	293
		Tent.	494	461	392	321	377	404	388	353	360	358	429	124
Sous-total			2.741	2.031	1.648	1.487	1.543	1.673	1.588	1.485	1.257	1.294	1.601	489
Vol sans circ. aggr.	Avec violence	Acc.	262	253	225	232	177	195	223	227	201	236	244	77
		Tent.	10	14	20	15	13	16	12	12	13	14	13	
	Sans violence, Vol à la tire	Acc.	618	1.473	1.037	833	589	692	1.149	1.393	992	811	1.378	504
		Tent.	16	16	24	18	6	14	35	43	38	33	20	6
	Sans violence, Vol d'usage	Acc.	6	5	2	1	1	2	5	4		2		
		Tent.												
	Sans violence, Vol domestique	Acc.	27	30	29	32	33	27	17	28	6	13	15	3
		Tent.											1	
Sans violence	Acc.	2.472	2.957	2.122	1.907	1.589	2.147	2.689	3.336	2.200	2.003	2.787	914	
	Tent.	26	37	31	27	26	44	62	76	62	54	38	21	
Sous-total			3.437	4.785	3.490	3.065	2.434	3.137	4.192	5.119	3.512	3.166	4.496	1.525
Vol non spécifié		Acc.	163	4	10	12	11	11	6	10	5	8	10	5
		Tent.	27					1						
	Sous-total	190	4	10	12	11	12	6	10	5	8	10	5	
Extorsion		Acc.	12	36	21	26	21	30	30	32	18	24	30	15
		Tent.	3	11	11	7	11	8	14	15	15	9	16	5
	Sous-total	15	47	32	33	32	38	44	47	33	33	46	20	
Fabrication de fausses clefs		Acc.				1	1		1					
		Sous-total				1	1		1					
Total			6.383	6.867	5.180	4.598	4.021	4.860	5.831	6.661	4.807	4.501	6.153	2.039

Fraude

		2000	2013	2014	2015	2016	2017	2018	2019	2020	2021	2022	2023
Blanchiment d'argent	Acc.	1	16	16	13	17	13	12	35	68	89	30	6
	Tent.						2	1					
	Sous-total	1	16	16	13	17	15	13	35	68	89	30	6
Recel	Acc.	55	49	41	50	18	41	48	75	67	89	105	25
	Tent.	2											
	Acc.	12	12	13	10	2	5	6	9	6	3	2	4
	Tent.						1						
	Acc.	11	4	1					1	1	1		
	Tent.	3											
Sous-total	83	65	55	60	20	47	54	85	74	93	107	29	
Grivèlerie	Acc.		4	3			3	1					1
	Acc.	6	9	5	10	4	7	9	5	7	2	6	1
	Acc.	3	4	3	2	1	2	3	1	1	7	5	1
	Acc.	3	2	5	3	4	2	6	3	1	2	3	
	Sous-total	12	19	16	15	9	14	19	9	9	11	15	2
Corruption privée	Acc.								1				
	Tent.												1
	Sous-total								1				1
Détournement et destruction frauduleuse	Acc.	183	36	28	28	25	37	48	48	40	44	99	21
	Acc.	2	3	1			2				1		
	Tent.						1						
	Acc.	2	1					1			1		
	Tent.						1						
	Acc.	17	1										
Sous-total	204	41	29	30	26	42	50	50	40	46	100	21	
Escoquerie	Acc.		30	43	30	33	50	91	78	127	133	154	45
	Tent.		13	14	6	5	8	9	13	14	13	10	3
	Acc.		47	38	49	52	44	62	57	57	66	89	21
	Tent.		11	12	11	12	9	4	11	5	6	15	2
	Acc.	52											
	Tent.	13											
Sous-total	65	101	107	96	102	111	166	159	203	218	268	71	
Tromperie	Acc.	1	1	2			1					1	
	Acc.	2											
	Acc.											1	
	Sous-total	3	1	2			1					2	
Abus de confiance et infr. apparentées	Acc.	44	86	67	67	54	52	55	72	63	59	72	18
	Tent.	3					1						
	Acc.	4	3	3	1	2	3	2	4	2	1	5	
	Sous-total	51	89	70	68	56	56	57	76	65	60	77	18

Fraude

			2000	2013	2014	2015	2016	2017	2018	2019	2020	2021	2022	2023
Abus de biens sociaux	Par des sociétés	Acc.				2		6	6	1	2	3		
	Par des A.S.B.L.	Acc.			1									
	Non spécifié	Acc.		1		1				1	1	1		
	Autres	Acc.		1		3			2		2	1		1
		Sous-total		2	6	6	1	6	8	2	5	5		1
Infr. liées à l'insolvabilité	Par le curateur	Acc.								1				
	Par des tiers	Acc.			1									
	Par le débiteur	Acc.		3	1	3	3	3	3	1		1		
	Non spécifié	Acc.	1	1	4	2	2	4	2	1			1	
		Sous-total	1	4	5	6	5	7	5	3		1	1	
Insolvabilité frauduleuse		Acc.	1	2		1	2			1	1		1	
		Sous-total	1	2		1	2			1	1		1	
Chèques sans provision		Acc.	28											
		Sous-total	28											
		Total	449	340	300	295	238	299	372	421	465	523	601	149

Dégradation de la propriété

			2000	2013	2014	2015	2016	2017	2018	2019	2020	2021	2022	2023	
Incendie volontaire	Dans lieu habité (de jour)	Acc.	2	3	5	3	4	4	4	5	1	5	5	1	
		Tent.							1						
	Dans lieu habité (de nuit)	Acc.	2	3	3	2	6	6	6	6	4	5	1	1	
		Tent.					1					1			
	Dans lieu habité (moment indéterminé)	Acc.												1	
	Dans un autre lieu (de jour)	Acc.	2	6	10		2	5	3	6	4	2	6		
		Tent.									1				
	Dans un autre lieu (de nuit)	Acc.	8	12	7	4	19	9	6	4	4	12	18	12	1
		Tent.			1		1		1			1			
Dans un autre lieu (moment indéterminé)	Acc.			1	1			1							
Non spécifié	Acc.												1		
	Sous-total		14	24	27	10	33	25	21	20	24	26	26	2	
Incendie involontaire		Acc.	31	21	25	27	19	22	23	25	12	30	16	4	
		Sous-total	31	21	25	27	19	22	23	25	12	30	16	4	
Destruction, dénaturation, dégradation	Avec circ. aggr.	Acc.	19	2	3	5		2	2		1		1		
	Non spécifié	Acc.	7				1								
		Tent.	16												
	Sous-total	42	2	3	5	1	2	2		1		1			
Vandalisme	Sur véhicules	Acc.	260	231	267	240	210	243	240	205	189	185	197	65	
		Tent.						1			1				
	Sur autres biens mobiliers	Acc.	27	44	47	43	43	42	53	42	42	26	40	49	12
		Tent.	2										1		
	Graffiti	Acc.		61	49	56	49	33	38	51	48	48	41	58	10
		Tent.		1		1			2						
	Autres détériorations sur biens immobiliers	Acc.	126	167	134	153	126	151	142	147	120	120	122	129	18
Acc.		37	2	1	1	2	3	1	4	4	1		1		
	Sous-total	452	506	498	494	430	473	476	449	385	389	434	105		
	Total	539	553	553	536	483	522	522	494	422	445	477	111		

Infr. contre la Sécurité de l'Etat

		2000	2013	2014	2015	2016	2017	2018	2019	2020	2021	2022	2023
Sûreté intérieure de l'Etat	Acc.		2				1		1				
	Sous-total		2				1		1				
Terrorisme	Groupe terroriste	Acc.		2	2	3	7	1	4				
		Tent.					1						
	Diffuser un message qui incite au terrorisme	Acc.			1	1							
		Tent.							1				
	Sous-total		2	3	4	8	2	4					
		Total	2	2	3	4	9	2	5				

Infr. contre la sécurité publique

		2000	2013	2014	2015	2016	2017	2018	2019	2020	2021	2022	2023
Organisation criminelle	Acc.		1	2		2	4		2	1	3	1	
	Sous-total		1	2		2	4		2	1	3	1	
Association de malfaiteurs	Acc.	4	23	10	19	2	14	10	11	14	9	5	
	Sous-total	4	23	10	19	2	14	10	11	14	9	5	
Evasion de prisonniers	Evasion simple Acc.	5	8	6	11	5	9	3	10	4	4	12	4
	Tent.	2	1	2	1	1						1	
	Evasion qualifiée Acc.		1									1	
	Non-entrée de congé Acc.		4	8	6	2	7	4	8	5	2	12	
	Non-respect surveillance électronique Acc.		6	9	11	6	16	16	15	17	12	22	5
	Non spécifié Acc.	8		1	1		1		2	2	3	2	1
	Sous-total	15	20	26	30	14	33	23	35	28	21	50	10
Recel	Recel de criminel Acc.		1				1						
	Recel de cadavre Acc.			1									
	Sous-total		1	1			1						
Menaces	Menace d'attentat Acc.	2	3			2	1			12	5	1	
	Tent.										1		
	Verbales Acc.	190	221	229	180	143	148	158	141	120	125	114	49
	Ecrites Acc.	12	34	35	30	32	30	15	30	34	26	28	5
	Par gestes, emblèmes Acc.	42	75	79	72	74	93	80	81	75	104	89	32
	Tent.							1					
	Alerte à la bombe Acc.	1	5	13	11	16	10	4	3	2	2	3	
Non spécifié Acc.	9	1	2	3	1		4		2	3	3		
	Tent.	12											
	Sous-total	268	339	358	296	268	282	262	255	245	266	238	86
	Total	287	384	397	345	286	334	295	303	288	299	294	96

Infr. contre l'autorité publique

		2000	2013	2014	2015	2016	2017	2018	2019	2020	2021	2022	2023
Violence c/ personnes investies autorité publique	Acc.	6	2	9	5	15	12	12	22	30	36	31	6
	Sous-total	6	2	9	5	15	12	12	22	30	36	31	6
Rébellion	Rébellion armée	Acc.	6	22	1	2	4	4	2	4	3	4	3
	Rébellion non armée	Acc.	79	67	46	51	47	41	42	58	37	35	8
		Acc.	5	3	7	7	2	5	1	4	2	5	1
	Non spécifié	Tent.	3										
	Sous-total	170	90	92	54	60	53	50	45	66	42	44	12
Outrages		Acc.	80	54	45	45	32	32	25	44	32	20	6
		Tent.											
		Sous-total	127	80	54	45	45	32	32	25	44	32	20
Refus de coopération (informatique et télécom)		Acc.							2	2			1
		Sous-total							2	2			1
Autres infractions	Bris de scellés	Acc.	2		3	2	3	5		1	2	3	2
	Entraves exercice fonction judiciaire	Acc.			1	2		1					
	Imprimés sans éditeur responsable	Acc.							1				
	Industrie, commerce et enchères publiques	Acc.							1		1		
		Sous-total	3	2	4	4	3	6	1	2	3	3	2
	Total	306	174	155	108	124	100	100	93	144	115	98	27

Infr. contre la foi publique

			2000	2013	2014	2015	2016	2017	2018	2019	2020	2021	2022	2023
Faux en écritures	Faux en écritures	Acc.	85	149	147	259	152	130	139	122	126	148	128	30
		Tent.	2		1	1	1	1						
	Usage de faux en écrit. et écrit. falsifiées	Acc.	69	75	95	146	74	61	66	55	83	101	101	23
		Tent.	4			1	1	2		9				
	Sous-total		160	224	243	407	228	194	205	186	209	249	229	53
Usurpation	Immixtion dans fonctions publiques	Acc.	6	6	2	1	3	1	1	2	2	3		
	De fonctions	Acc.	2	4	1		1		1	1	2		3	2
	De titres	Acc.	1	2							1			1
	De costumes, de décorations, etc.	Acc.			1		1	1	1					
	De nom	Acc.	64	222	235	278	224	168	181	152	133	117	101	25
	Non spécifié	Acc.	1		1			2		1	1			1
		Tent.	1											
	Sous-total		75	234	240	279	229	172	184	156	139	120	104	29
Contrefaçon / falsification	Contrefaçon	Acc.	10	48	12	8	8	5	9	9	10	4	17	4
	Falsification	Acc.	4	4	4	4	2	4	4	2	4	1	2	1
	Non spécifié	Acc.	1											
	Sous-total		15	52	16	12	10	9	13	11	14	5	19	5
Fausses monnaies	Emission	Acc.	16	31	18	30	16	13	7	5	6	3		
		Tent.	1			4	2				2			
	Non spécifié	Acc.	2											
		Acc.	16	17	16	13	12	6	3	11	4	6	4	1
	Autres	Tent.				1	2							
	Sous-total		35	48	34	43	33	23	10	16	12	9	4	1
Faux en justice	Fausses déclarations	Acc.	2	4	5	1	1	2			4	2		
		Tent.							1					
	Falsification d'enregistrement	Acc.											1	
	Sous-total		2	4	5	1	1	2	1		4	2	1	
	Total		287	562	538	742	501	400	413	369	378	385	357	88



Saint-Gilles

Infraction Code pénal

Infr. contre la famille

		2000	2013	2014	2015	2016	2017	2018	2019	2020	2021	2022	2023
Bigamie	Acc.	1											
	Sous-total	1											
Abandon de famille	Acc.	5	2	1	1	1	1				7		1
	Sous-total	5	2	1	1	1	1				7		1
Refus du droit aux relations personnelles	Acc.	41	25	8	7	8	1	10	8	10	14	7	2
	Sous-total	41	25	8	7	8	1	10	8	10	14	7	2
Non-acquittement pension alimentaire	Acc.	17	13	7	9	2	2	1	2	1	3	2	1
	Sous-total	17	13	7	9	2	2	1	2	1	3	2	1
Mariage forcé	Acc.			1									
	Sous-total			1									
Non spécifié	Acc.		1	2			2						
	Sous-total		1	2			2						
	Total	64	41	19	17	11	6	11	10	11	24	9	4

Criminalité informatique

		2000	2013	2014	2015	2016	2017	2018	2019	2020	2021	2022	2023
Hacking	Acc.		6	3	5	6	10	13	15	20	10	9	1
	Tent.			1	1	1		1		2			
	Sous-total		6	4	6	7	10	14	15	22	10	9	1
Faux en informatique	Acc.		2	3	3	8	2	2	4		4	4	1
	Sous-total		2	3	3	8	2	2	4		4	4	1
Fraude informatique	Acc.		162	160	196	209	214	207	269	255	442	641	220
	Tent.		6	12	22	11	16	10	9	7	5	12	12
	Sous-total		168	172	218	220	230	217	278	262	447	653	232
Sabotage	Acc.		4	2	4	3	1		3	1			
	Sous-total		4	2	4	3	1		3	1			
	Total		180	181	231	238	243	233	300	285	461	666	234



Exercice illégal de l'autorité publique

	2000	2013	2014	2015	2016	2017	2018	2019	2020	2021	2022	2023
Usurpation de pouvoir			1									
Acc.			1									
Sous-total			1									
Corruption publique			1	1	1	1		1	1	1	2	
Acc.			1	1	1	1		1	1	1	2	
Tent.		1	1	1			1			1		
Sous-total		1	2	2	1	1	1	1	1	2	2	
Détention par fonctionnaire public	2			1			1			1		
Acc.	2			1			1			1		
Sous-total	2			1			1			1		
Violation de domicile par fonctionnaire public		1										
Acc.		1										
Sous-total		1										
Actes arbitraires			1									
Acc.			1									
Sous-total			1									
Prise d'intérêt			1		1				2			
Acc.			1		1				2			
Sous-total			1		1				2			
Abus de l'autorité	2	1		1	2	1	1	1			1	
Acc.	2	1		1	2	1	1	1			1	
Sous-total	2	1		1	2	1	1	1			1	
Total	4	3	5	4	4	2	3	2	3	3	3	

Marchand de sommeil

	2000	2013	2014	2015	2016	2017	2018	2019	2020	2021	2022	2023
Sans circ. aggr.		2		2				2	5		1	
Acc.		2		2				2	5		1	
Sous-total		2		2				2	5		1	
Avec circ. aggr.				1				1	1			
Acc.				1				1	1			
Sous-total				1				1	1			
Total		2		3				3	6		1	



Exploitation de la mendicité

		2000	2013	2014	2015	2016	2017	2018	2019	2020	2021	2022	2023
Incitation à la mendicité	Acc.		1										
	Sous-total		1										
Exploitation de la mendicité d'autrui	Acc.									1			
	Sous-total									1			
	Total		1							1			

Traite des êtres humains

		2000	2013	2014	2015	2016	2017	2018	2019	2020	2021	2022	2023
Exploitation de la mendicité	Acc.		1										
	Sous-total		1										
Exploitation sexuelle	Acc.		1				1	1	1	1		2	1
	Sous-total		1				1	1	1	1		2	1
Exploitation économique	Acc.		1	1	4			1	1	1	2		
	Sous-total		1	1	4			1	1	1	2		
Crimes et délits forcés	Acc.					1			1				
	Sous-total					1			1				
Production ou diffusion de pornographie enfantine	Acc.					1							
	Sous-total					1							
	Total		3	1	4	2	1	2	3	2	2	2	1

Provocation crime ou délits

		2000	2013	2014	2015	2016	2017	2018	2019	2020	2021	2022	2023
Provocation délits	Acc.									2	2		
	Sous-total									2	2		
	Total									2	2		



Autres infractions Code pénal

	2000	2013	2014	2015	2016	2017	2018	2019	2020	2021	2022	2023
Acc.			1								1	
Sous-total			1								1	
Total			1								1	

Contravention Code pénal

	2000	2013	2014	2015	2016	2017	2018	2019	2020	2021	2022	2023
Injures (Contravention) Acc.	35											
Sous-total	35											
Destruction d'animaux (Contravention) Acc.	1											
Sous-total	1											
Dissimulation visage dans lieu public Acc.					1	1				1	1	1
Sous-total					1	1				1	1	1
Autres contraventions CP Acc.	4	3		1							1	
Sous-total	4	3		1							1	
Total	40	3		1	1	1				1	2	1

STATISTIQUES POLICIERES DE CRIMINALITE

LIEU DE PERPETRATION: COMMUNE

Saint-Gilles

***ANNEXE II: DETAIL PAR CATEGORIE DE DELIT
LOIS SPECIALES***



Saint-Gilles

Infraction Lois spéciales

Drogues

			2000	2013	2014	2015	2016	2017	2018	2019	2020	2021	2022	2023	
Détention		Acc.	278	631	594	582	365	332	273	328	451	534	530	127	
		Tent.	1												
		Sous-total	279	631	594	582	365	332	273	328	451	534	530	127	
Usage	Usage en groupe	Acc.	27												
		Acc.	140												
	Usage individuel	Tent.	6												
		Acc.	3	6	4	3	2	3	3	5	3	4	2		
	Faciliter l'usage	Acc.		185	125	133	105	105	78	49	81	71	23	1	
	Incitation à l'usage	Acc.					3	1		2	1	5	4		
Désordre, scandale ou danger dans un espace public	Acc.														
		Sous-total	176	191	129	136	110	109	81	56	85	80	29	1	
Importation et exportation		Acc.	66	45	104	51	27	27	24	24	29	20	30	6	
		Sous-total	66	45	104	51	27	27	24	24	29	20	30	6	
Fabrication		Acc.		5	5	5	2	10	2	1	2	2	4		
		Sous-total		5	5	5	2	10	2	1	2	2	4		
Commerce		Acc.	32	80	81	69	63	52	59	52	56	59	59	15	
		Tent.	1												
		Sous-total	33	80	81	69	63	52	59	52	56	59	59	15	
Autres		Acc.	4	22	21	9	17	19	14	10	15	16	11	4	
		Tent.		2											
		Sous-total	4	24	21	9	17	19	14	10	15	16	11	4	
		Total	558	976	934	852	584	549	453	471	638	711	663	153	



Législation sur les étrangers

			2000	2013	2014	2015	2016	2017	2018	2019	2020	2021	2022	2023	
Transmigration illégale	Mariages simulés/blancs sans récompense/contrainte	Acc.		1		3	1	2	1	1		4	4	2	
		Tent.											8	1	
	Cohab. légale de complais. sans récompense/contr.	Acc.							1				4		
		Tent.											2		
	Accès au territoire	Acc.	90	100	94	112	115	105	143	112	98	89	71	19	
	Séjour	Acc.	204	916	806	728	710	862	1.093	1.681	986	868	806	285	
		Tent.							1					1	
	Éloignement	Acc.	2	5	3	1	4	3	3	3	3	3	1		1
	Pas de port de documents d'identité ou de voyage	Acc.		36	87	154	115	84	79	69	42	32	20		2
	Inscription au registre des étrangers	Acc.		1	2	1	2	1	2	2	14	492	588	76	12
	Reconnaissance fraudul. sans récompense/contrainte	Acc.											10	1	
		Tent.											4		
	Sous-total		296	1.059	992	999	947	1.057	1.323	1.880	1.621	1.582	1.006	323	
Cohab. légale de complais. avec récompense/contr.	Se faire rétribuer	Acc.					1								
	Sous-total						1								
Trafic d'êtres humains		Acc.		3	8	4	6	5	11	2	2				
		Tent.								1					
	Sous-total			3	8	4	6	5	11	3	2				
Traite d'êtres humains		Acc.	9												
	Sous-total		9												
Aide au séjour illégal		Acc.		5	2	4		1		5	4	1	2	1	
	Sous-total			5	2	4		1		5	4	1	2	1	
Non spécifié		Acc.	3	1					1						
		Tent.	6												
	Sous-total		9	1					1						
Autres		Acc.	4			1		1			1				
	Sous-total		4			1		1			1				
	Total		318	1.068	1.002	1.008	954	1.064	1.335	1.888	1.628	1.583	1.008	324	



Environnement

			2000	2013	2014	2015	2016	2017	2018	2019	2020	2021	2022	2023
Déchets	Déchets par professionnel	Acc.		2			1	5	73	25	52	1	3	
	Déchets par particulier	Acc.		3	2	1	5	1	2	1		2	4	
	Déchets par personne indéterminée	Acc.	1											
	Non spécifié	Acc.	1											
		Sous-total	2	5	2	1	6	6	75	26	52	3	7	
Autres que déchets	Urbanisme	Acc.	1	2						1	1			
	Bruit	Acc.			1	1								
	Pollution de l'eau	Acc.										1		
	Autres nuisances en matière d'environnement	Acc.	1	2		1	1							
		Sous-total	2	4	1	2	1			1	1	1		
Biodiversité / Faune et flore	Commerce et détention: législation CITES	Acc.								1		1		
	Bien-être animal	Acc.	4	1	4	1	3	3	4	6	2	2	3	
	Protection de la nature	Acc.									1			
	Permis / autorisation animaux	Acc.				1								
	Destruction d'animaux	Acc.	1											
		Sous-total	5	1	4	2	3	3	4	7	3	3	3	
		Total	9	10	7	5	10	9	79	34	56	7	10	



Armes et explosifs

			2000	2013	2014	2015	2016	2017	2018	2019	2020	2021	2022	2023
Détention illégale	Arme à feu	Acc.	1	12	10	9	8	14	13	10	7	10	13	3
	Arme blanche ou non à feu	Acc.		59	54	61	44	78	83	76	68	55	93	20
	Munition	Acc.		3	4	5	3	1	6	4	3	4	2	
	Pièces/accessoires	Acc.		1		2	1	1		3	1	1	3	
	Non spécifié	Acc.	31		3									
	Sous-total		32	75	71	77	56	94	102	93	79	70	111	23
Port / transport illégal	Arme à feu	Acc.		8	9	3	6	1	2	2	1	6	3	2
	Arme blanche ou non à feu	Acc.		71	65	59	53	67	62	68	44	79	107	49
	Munition	Acc.		1			2					1		
	Pièces/accessoires	Acc.			1	1		1					1	3
	Non spécifié	Acc.	85	1	1	1			1				1	
	Sous-total		85	81	76	64	61	69	65	70	45	86	112	54
Commerce illégal	Arme à feu	Acc.		1		2	1		2	1				
	Arme blanche ou non à feu	Acc.			1			1		2			1	
	Non spécifié	Acc.	1			1								
	Sous-total		1	1	1	3	1	1	2	3			1	
Explosifs		Acc.		1	2	1	1		1		1		1	
	Sous-total			1	2	1	1		1		1		1	
Autre	Documents	Acc.		1										
	Vente par correspondance/internet d'autre arme	Acc.										1		
	Stockage	Acc.						1						
	Import / export / transit à un usage militaire	Acc.		1			1		1		1			
	Non spécifié	Acc.	3											
	Sous-total		3	2			1	1	1		1	1		
	Total		121	160	150	145	120	165	171	166	126	157	225	77



Protection de la personne

			2000	2013	2014	2015	2016	2017	2018	2019	2020	2021	2022	2023
Discrimination	Racisme et xénophobie	Acc.	20	19	24	16	14	10	16	10	17	9	8	3
	Fondée sur son orientation sexuelle (homophobie)	Acc.		3	4	3	3	2	2	2	3	2	5	2
	Fondée sur le sexe (sexisme)	Acc.				1	2	2		2	3	6	2	
	Fondée sur le handicap	Acc.										1		
	Fondée sur conviction religieuse ou philosophique	Acc.							1					
	Non spécifié	Acc.	1											
	Autre discrimination	Acc.		3	2	1				1	1	2		
	Sous-total		21	25	30	21	19	14	19	15	24	20	15	5
Droits d'auteur		Acc.	7	2		1	1				1			
	Sous-total		7	2		1	1				1			
Protection de la vie privée		Acc.	3	3	3	2	5	3	2	1	3	1	2	
	Sous-total		3	3	3	2	5	3	2	1	3	1	2	
Caméras de surveillance		Acc.		4	9	1	9	5	4	1		1	1	
	Sous-total			4	9	1	9	5	4	1		1	1	
Droit à l'image		Acc.				1		1	2	7	6	5	6	
	Sous-total					1		1	2	7	6	5	6	
Interdiction temporaire de résidence		Acc.												1
	Sous-total													1
Non spécifié		Acc.								1				
	Sous-total									1				
Autres		Acc.	1	2	2		1		1	1	2			
	Sous-total		1	2	2		1		1	1	2			
	Total		32	36	44	26	35	23	28	26	36	27	24	6



Saint-Gilles

Infraction Lois spéciales

Hormones et dopage

		2000	2013	2014	2015	2016	2017	2018	2019	2020	2021	2022	2023
Détention	Acc.		3	1	1	2	1	2	4		1		
	Sous-total:		3	1	1	2	1	2	4		1		
	Total:		3	1	1	2	1	2	4		1		

Loi du football

		2000	2013	2014	2015	2016	2017	2018	2019	2020	2021	2022	2023
Inciter à la haine ou à l'emportement	Acc.											1	
	Sous-total:											1	
	Total:											1	

Sécurité privée

		2000	2013	2014	2015	2016	2017	2018	2019	2020	2021	2022	2023
Entreprises de gardiennage / de sécurité	Acc.			4	1					1		1	
	Sous-total:			4	1					1		1	
Milices privées	Acc.				1								
	Sous-total:				1								
Mercenaires	Acc.			1		1							
	Sous-total:			1		1							
	Total:			5	2	1				1		1	



Protection de la jeunesse

		2000	2013	2014	2015	2016	2017	2018	2019	2020	2021	2022	2023
Législation sur l'obligation scolaire	Acc.	65	20	8	7	3	5	4	3	1	3	3	
	Sous-total:	65	20	8	7	3	5	4	3	1	3	3	
Législation sur les dancings	Acc.	1											
	Sous-total:	1											
Législation sur la protection de la jeunesse	Acc.	16	57	72	59	46	49	45	44	43	55	55	15
	Sous-total:	16	57	72	59	46	49	45	44	43	55	55	15
Non spécifié	Acc.	1	4	2	1	2	1	1	1	1	2	2	
	Sous-total:	1	4	2	1	2	1	1	1	1	2	2	
	Total:	83	81	82	67	51	55	50	48	45	60	60	15

Code pénal social

		2000	2013	2014	2015	2016	2017	2018	2019	2020	2021	2022	2023
Harcèlement au travail	Acc.		6	5	5	6	9	8	11	6	6	8	
	Sous-total:		6	5	5	6	9	8	11	6	6	8	
Violence au travail	Acc.				1						1	1	
	Sous-total:				1						1	1	
Mise en danger du travailleur	Acc.		1		1								
	Sous-total:		1		1								
Age d'admission au travail	Acc.						1						
	Sous-total:						1						
Temps de travail	Acc.								1	4		1	
	Sous-total:								1	4		1	
Rémunération et autres avantages patrimoniaux	Acc.			1									
	Sous-total:			1									
Travail illégal	Acc.		2	13	5	13	9	17	14	9	16	15	9
	Sous-total:		2	13	5	13	9	17	14	9	16	15	9
Fraude sociale aux cotisations (travail au noir)	Acc.		46	31	18	25	18	14	10	12	4	15	
	Sous-total:		46	31	18	25	18	14	10	12	4	15	



Code pénal social

		2000	2013	2014	2015	2016	2017	2018	2019	2020	2021	2022	2023
Documents sociaux	Acc.					1		1					
	Sous-total:					1		1					
Relations collectives de travail	Acc.		3										
	Sous-total:		3										
Surveillance et contrôle	Acc.									1		2	
	Sous-total:									1		2	
Sécurité sociale	Acc.			1	2								
	Sous-total:			1	2								
Infr. contre foi publique en droit pénal social	Acc.		7	3	6	3	2	6	2	2	5	6	
	Sous-total:		7	3	6	3	2	6	2	2	5	6	
Esroquerie en droit pénal social	Acc.		1	1	1	4		2	1	2	1	1	
	Tent.					1							
	Sous-total:		1	1	1	5		2	1	2	1	1	
Autres	Acc.			2		3	8	6	5	5	3	4	1
	Sous-total:			2		3	8	6	5	5	3	4	1
Total:			66	57	39	56	47	54	44	41	36	53	10

Ivresse et alcool

		2000	2013	2014	2015	2016	2017	2018	2019	2020	2021	2022	2023
Ivresse publique	Acc.	22	156	114	120	126	108	133	175	167	193	195	27
	Sous-total:	22	156	114	120	126	108	133	175	167	193	195	27
Heure de fermeture d'établiss. hôteliers	Acc.				1								
	Sous-total:				1								
Total:		22	156	114	121	126	108	133	175	167	193	195	27

Législation sur les élections

		2000	2013	2014	2015	2016	2017	2018	2019	2020	2021	2022	2023
	Acc.	1											
	Sous-total:	1											
Total:		1											



Registre de population

		2000	2013	2014	2015	2016	2017	2018	2019	2020	2021	2022	2023
	Acc.	2	24	29	47	63	49	38	48	97	72	137	125
	Sous-total:	2	24	29	47	63	49	38	48	97	72	137	125
	Total:	2	24	29	47	63	49	38	48	97	72	137	125

Carte d'identité

		2000	2013	2014	2015	2016	2017	2018	2019	2020	2021	2022	2023
Pas en possession	Acc.	16	67	40	34	28	38	19	21	76	57	41	6
	Sous-total:	16	67	40	34	28	38	19	21	76	57	41	6
Refus de présentation	Acc.	4	2	3	8	3	6		3	5	4	4	
	Sous-total:	4	2	3	8	3	6		3	5	4	4	
Endommagée	Acc.	5	1	1	1		4	8	9		1	1	
	Sous-total:	5	1	1	1		4	8	9		1	1	
Non spécifié	Acc.		2	4	1		2						
	Sous-total:		2	4	1		2						
Autres	Acc.		2	1	4	2			1				
	Sous-total:		2	1	4	2			1				
	Total:	25	74	49	48	33	50	27	34	81	62	46	6



Santé publique

		2000	2013	2014	2015	2016	2017	2018	2019	2020	2021	2022	2023
Art de guérir, art infirmier, etc.	Acc.										1		
	Sous-total:										1		
Politique de la santé	Acc.			1						3	6		1
	Sous-total:			1						3	6		1
Interdiction de fumer	Acc.	5	30	16	5	8	12	10	11	12	5	9	1
	Sous-total:	5	30	16	5	8	12	10	11	12	5	9	1
Vaccination obligatoire	Acc.	1											
	Sous-total:	1											
Législation médicaments	Acc.	4			1						8	24	7
	Sous-total:	4			1						8	24	7
Denrées alimentaires	Acc.		14	3	1	1	2		1	2		5	
	Tent.						1						
	Sous-total:		14	3	1	1	3		1	2		5	
Refus ou négligence respect mesures	Acc.									1.646	1.090	72	
	Sous-total:									1.646	1.090	72	
Non spécifié	Acc.										1		
	Sous-total:										1		
Autres	Acc.			1		2	1		1	121	3	2	
	Sous-total:			1		2	1		1	121	3	2	
	Total:	10	44	21	7	11	16	10	13	1.784	1.114	112	9



Travail

		2000	2013	2014	2015	2016	2017	2018	2019	2020	2021	2022	2023
Règlement général protection du travail	Acc.			1	3								
	Sous-total:			1	3								
Commerce ambulant	Acc.	14	19	9	3	1			1	2	1	1	
	Sous-total:	14	19	9	3	1			1	2	1	1	
Protection professions libérales et intellec.	Acc.	1											
	Sous-total:	1											
Fraude sociale aux cotisations (travail au noir)	Acc.	2	9	7	5	3	3	1	4		1	1	1
	Tent.	1											
	Sous-total:	3	9	7	5	3	3	1	4		1	1	1
Accès à l'exercice d'une profession	Acc.										1		
	Sous-total:										1		
Travailleurs étrangers	Acc.			3	1	1	1	1	1				
	Sous-total:			3	1	1	1	1	1				
Repos hebdomadaire obligatoire	Acc.	1	1			1		1					
	Sous-total:	1	1			1		1					
Non spécifié	Acc.								1				
	Sous-total:								1				
Autres	Acc.					1							
	Sous-total:					1							
	Total:	19	29	20	12	7	4	3	7	2	3	2	1



Protection des revenus publics

		2000	2013	2014	2015	2016	2017	2018	2019	2020	2021	2022	2023
Douane et accises	Acc.	1	2	1		1				1		2	1
	Sous-total:	1	2	1		1				1		2	1
Fraude sociale aux allocations	Acc.			1				1		1			
	Tent.							1		1			
	Sous-total:			1				2		2			
Fraude TVA	Acc.						1			1	1		
	Sous-total:						1			1	1		
Fraude fiscale - impôts sur le revenu	Acc.			1	1	2			1		2		
	Sous-total:			1	1	2			1		2		
Fraude autres revenus publics	Acc.			1									
	Sous-total:			1									
Non spécifié	Acc.			1			1	1	1	1	1		2
	Sous-total:			1			1	1	1	1	1		2
	Total:	1	2	5	1	3	2	3	2	5	4	2	3

Législation économique

		2000	2013	2014	2015	2016	2017	2018	2019	2020	2021	2022	2023
Concurrence	Acc.		15	3			5	3		6		1	4
	Sous-total:		15	3			5	3		6		1	4
Sociétés	Acc.		1	17	6	8	6	11	6	3	1	4	1
	Sous-total:		1	17	6	8	6	11	6	3	1	4	1
Contrefaçon de droits de propriété intellectuelle	Acc.		5	1		1							
	Sous-total:		5	1		1							
Autres	Acc.			3	2				1		1		
	Sous-total:			3	2				1		1		
	Total:		21	24	8	9	11	14	7	9	2	5	5



Pratiques commerciales

		2000	2013	2014	2015	2016	2017	2018	2019	2020	2021	2022	2023
Pratiques du marché et protection du consommateur	Acc.	2											
	Sous-total:	2											
Registre de commerce	Acc.		1	4	1	6	4	4	2	2	3	1	
	Sous-total:		1	4	1	6	4	4	2	2	3	1	
Oeuvres d' art	Acc.	2											
	Sous-total:	2											
Autres	Acc.	2	38	20	7	9	11	14	25	8	2	6	5
	Sous-total:	2	38	20	7	9	11	14	25	8	2	6	5
	Total:	6	39	24	8	15	15	18	27	10	5	7	5



Autres lois spéciales

		2000	2013	2014	2015	2016	2017	2018	2019	2020	2021	2022	2023
Transport	Acc.	1	2			1	1	1	1	3	1	1	
	Sous-total:	1	2			1	1	1	1	3	1	1	
Prévention: incendies, explosions, accidents	Acc.							1					
	Sous-total:							1					
Loteries et jeux de hasard	Acc.	1	4	1		1	1		3		1	3	1
	Sous-total:	1	4	1		1	1		3		1	3	1
Energie	Acc.	1			1								
	Sous-total:	1			1								
Réquisition prestataire de service	Acc.		1							1			
	Sous-total:		1							1			
Incitation à certains crimes	Acc.			1			1						
	Sous-total:			1			1						
Infractions Loi police chemins de fer	Acc.			10	52	219	148	52	158	136	27	136	40
	Sous-total:			10	52	219	148	52	158	136	27	136	40
Réorganisation judiciaire/continuité entreprises	Acc.											1	
	Sous-total:											1	
Protection (pièce de l') uniforme policier	Acc.								1				
	Sous-total:								1				
Moyens de communications électroniques	Acc.										1		1
	Sous-total:										1		1
Autres	Acc.	11	1	35	1	3		3	3		3	2	
	Sous-total:	11	1	35	1	3		3	3		3	2	
	Total:	14	8	47	54	224	151	57	166	140	33	143	42

STATISTIQUES POLICIERES DE CRIMINALITE

LIEU DE PERPETRATION: COMMUNE

Saint-Gilles

***ANNEXE III: DETAIL
FIGURES CRIMINELLES / PHENOMENES***



Saint-Gilles

FC Vol moyen de transport

		2000	2013	2014	2015	2016	2017	2018	2019	2020	2021	2022	2023
Vol de voiture	Acc.	320	83	69	83	68	65	63	50	45	37	43	10
	Tent.	48	10	8	8	5	8	2	5	3	5	6	
	Total	368	93	77	91	73	73	65	55	48	42	49	10
Vol de moto	Acc.	29	34	32	29	31	29	24	27	9	15	33	5
	Tent.	1	2			2		3	1			1	
	Total	30	36	32	29	33	29	27	28	9	15	34	5
Carjacking	Acc.	13	4	4	2	4	2	4	3	6	1	4	
	Tent.	6				1	4	2	1		1	1	
	Total	19	4	4	2	5	6	6	4	6	2	5	
Homejacking	Acc.			1	1								
	Tent.												
	Total			1	1								
Vol dans les garages	Acc.		2	1	1	1	3	1	1	4			
	Tent.												
	Total		2	1	1	1	3	1	1	4			
Vol de vélomoteur	Acc.	24	11	11	14	10	24	22	19	13	35	18	3
	Tent.	1			1	2		2	1			3	
	Total	25	11	11	15	12	24	24	20	13	35	21	3
Vol de vélo	Acc.	44	117	116	134	167	186	184	276	323	314	356	83
	Tent.		3	3	2	2	5	3	8	5	7	4	3
	Total	44	120	119	136	169	191	187	284	328	321	360	86



FC Cambriolage

		2000	2013	2014	2015	2016	2017	2018	2019	2020	2021	2022	2023
Cambriolage dans habitation	Acc.	159	308	241	260	261	213	190	228	136	134	174	30
	Tent.	34	126	145	115	129	122	108	116	108	105	129	21
	Total	193	434	386	375	390	335	298	344	244	239	303	51
Cambriolage ds entreprise ou commerce	Acc.	140	130	141	151	123	165	129	94	87	92	111	13
	Tent.	59	56	44	48	56	78	67	41	48	65	72	11
	Total	199	186	185	199	179	243	196	135	135	157	183	24
Cambriolage ds service public ou bâtiment administ	Acc.	14	15	10	10	19	14	15	8	7	9	8	2
	Tent.	7	7	9	9	5	9	10	8	4	6	5	1
	Total	21	22	19	19	24	23	25	16	11	15	13	3
Cambriolage dans bâtiment (total)	Acc.	313	453	391	421	400	392	333	330	230	234	290	45
	Tent.	100	189	198	172	190	209	184	165	160	175	204	33
	Total	413	642	589	593	590	601	517	495	390	409	494	78

FC Vol autre

		2000	2013	2014	2015	2016	2017	2018	2019	2020	2021	2022	2023
Vol à main armée	Acc.	65	69	45	51	45	54	46	55	43	55	39	19
	Tent.	8	14	8	12	11	7	8	10	8	11	15	1
	Total	73	83	53	63	56	61	54	65	51	66	54	20
Vol avec violence sans arme	Acc.	637	466	406	414	349	412	419	443	376	400	454	142
	Tent.	47	41	45	36	32	38	42	35	54	34	40	8
	Total	684	507	451	450	381	450	461	478	430	434	494	150
Vol dans ou sur un véhicule	Acc.	1.627	1.094	801	622	662	778	800	755	578	665	830	298
	Tent.	360	262	193	133	159	194	198	175	194	166	207	89
	Total	1.987	1.356	994	755	821	972	998	930	772	831	1.037	387
Sacjacking dans une voiture	Acc.		29	20	17	18	16	15	18	6	5	6	1
	Tent.		5	1	3	2	2	5	1	3			
	Total		34	21	20	20	18	20	19	9	5	6	1



FC Vol autre

		2000	2013	2014	2015	2016	2017	2018	2019	2020	2021	2022	2023
Vol d'armes et explosifs	Acc.	10	10	10	13	9	24	20	22	13	8	15	8
	Total	10	10	10	13	9	24	20	22	13	8	15	8
Steaming	Acc.				4	1	1		1			1	
	Tent.				1						1		
Total				5	1	1			1		1	1	
Arrachage de sac à main	Acc.	192	66	46	21	19	32	23	18	8	9	26	4
	Tent.	5	2	5									
Total		197	68	51	21	19	32	23	18	8	9	26	4
Vol à l'arraché	Acc.	460	278	218	201	153	238	284	322	250	211	280	87
	Tent.	8	16	14	20	6	16	19	14	17	5	11	
Total		468	294	232	221	159	254	303	336	267	216	291	87
Vol à la tire	Acc.	781	1.711	1.186	971	685	839	1.440	2.052	1.271	1.004	1.761	653
	Tent.	17	17	25	21	7	16	46	62	48	34	22	10
Total		798	1.728	1.211	992	692	855	1.486	2.114	1.319	1.038	1.783	663
Vol à l'étalage	Acc.	70	204	162	178	108	131	141	125	86	75	88	13
	Tent.	3	8	3	3	4	7	3	5		4	1	
Total		73	212	165	181	112	138	144	130	86	79	89	13
Vol par ruse	Acc.	145	808	501	487	362	398	707	778	395	437	594	195
	Tent.	3	34	32	25	23	42	85	76	42	16	48	10
Total		148	842	533	512	385	440	792	854	437	453	642	205
Vol de métaux	Acc.	9	24	7	5	2	15	21	16	4	1	7	5
	Total	9	24	7	5	2	15	21	16	4	1	7	5
Vol sur les chantiers	Acc.	25	10	8	6	8	6	6	7	8	8	9	2
	Tent.					1				1	2	3	
Total		25	10	8	6	9	6	6	7	9	10	12	2
Home-invasion	Acc.			1	1	1			3	1	2	1	
	Tent.										1		
Total			1	1	1			3	1	3	1		



FC Vol autre

		2000	2013	2014	2015	2016	2017	2018	2019	2020	2021	2022	2023
Vol d'animaux	Acc.	3	5	1	1	1			2	1	1		
	Total	3	5	1	1	1			2	1	1		
Vol de cargaison	Acc.					1		1			1		
	Tent.		1									1	
	Total		1			1		1			1	1	

Criminalité ICT

		2000	2013	2014	2015	2016	2017	2018	2019	2020	2021	2022	2023
Fraude de cartes de paiements	Acc.	1	127	103	129	144	148	150	172	168	278	386	140
	Tent.	1	2	6	17	7	6	7	3	5	3	6	9
	Total	2	129	109	146	151	154	157	175	173	281	392	149
Phishing	Acc.		2		3	4	2	3	3	4	10	2	1
	Total		2		3	4	2	3	3	4	10	2	1
Ransomware	Acc.						1		1				
	Total						1		1				
Shouldersurfing	Acc.		27	24	34	43	46	43	31	18	9	13	
	Tent.					1			2				
	Total		27	24	34	44	46	43	33	18	9	13	
Skimming	Acc.		14	14	12	8	7	6	9	7	3	1	3
	Tent.				1			1		1			
	Total		14	14	13	8	7	7	9	8	3	1	3



FC Autre

		2000	2013	2014	2015	2016	2017	2018	2019	2020	2021	2022	2023
Violence contre les métiers d'intérêt général	Acc.	29	49	62	45	45	48	36	50	49	64	51	11
	Tent.	1	1		1	1							
	Total	30	50	62	46	46	48	36	50	49	64	51	11
Viol collectif	Acc.		1	1	3	3	2	5	6	1	4	4	
	Tent.				1					1			
	Total		1	1	4	3	2	5	6	2	4	4	
Graffiti	Acc.		62	52	59	53	34	41	53	50	43	58	10
	Tent.		1		1			2					
	Total		63	52	60	53	34	43	53	50	43	58	10
Dégradation de voiture	Acc.	110	233	267	240	215	244	234	197	189	178	189	62
	Tent.			1			1	1					
	Total	110	233	268	240	215	245	235	197	189	178	189	62
Rixe au couteau	Acc.	2	9	10	11	8	12	10	11	13	15	15	3
	Tent.	2	2	5	3	3	5	1	2	1	3	2	1
	Total	4	11	15	14	11	17	11	13	14	18	17	4

PH Violence intrafamiliale (VIF)

		2000	2013	2014	2015	2016	2017	2018	2019	2020	2021	2022	2023
VIF: physique, dans le couple	Acc.	50	119	127	121	133	89	102	117	117	106	101	27
	Tent.					1	1	1			1	1	
	Total	50	119	127	121	134	90	103	117	117	107	102	27
VIF: physique, envers des descendants	Acc.	23	28	25	21	21	9	21	13	15	15	22	6
	Tent.		1	1			2	1		2	1		
	Total	23	29	26	21	21	11	22	13	17	16	22	6
VIF: physique, envers d'autres membres	Acc.	41	17	18	22	17	15	17	21	9	12	13	3
	Tent.	1			1						1		
	Total	42	17	18	23	17	15	17	21	9	13	13	3



PH Violence intrafamiliale (VIF)

		2000	2013	2014	2015	2016	2017	2018	2019	2020	2021	2022	2023
VIF: sexuelle, dans le couple	Acc.		2		1	1	1	1	1	1	1		
	Total		2		1	1	1	1	1	1	1		
VIF: sexuelle, envers des descendants	Acc.	3	5	2	1	4		2	2	2	6		
	Total	3	5	2	1	4		2	2	2	6		
VIF: sexuelle, envers d'autres membres	Acc.	1		1					1			1	
	Total	1		1					1			1	
VIF: psychique, dans le couple	Acc.	51	83	45	52	46	40	45	72	57	62	66	18
	Total	51	83	45	52	46	40	45	72	57	62	66	18
VIF: psychique, envers des descendants	Acc.	2	3	2	2	3	5	1	3		3	4	3
	Total	2	3	2	2	3	5	1	3		3	4	3
VIF: psychique, envers d'autres membres	Acc.	2	5	3	3	11	7	2	8	1	3	1	
	Total	2	5	3	3	11	7	2	8	1	3	1	
VIF: économique, dans le couple	Acc.	4	6	5	6	8	8	7	3	7	2	4	
	Total	4	6	5	6	8	8	7	3	7	2	4	
VIF: économique, envers des descendants	Acc.	10	2			1	2						
	Total	10	2			1	2						
VIF: économique, envers d'autres membres	Acc.	58	19	18	13	5	5	1	2	2	9	2	3
	Tent.	12											
	Total	70	19	18	13	5	5	1	2	2	9	2	3

PH Hormones et dopage

		2000	2013	2014	2015	2016	2017	2018	2019	2020	2021	2022	2023
Dopage humain	Acc.	2	3	2	3	3	3	4	7	3	5	7	
	Tent.						1						
	Total	2	3	2	3	3	4	4	7	3	5	7	
Engraissement illégal	Acc.			2	2	2	2		1		1	1	
	Total			2	2	2	2		1		1	1	



PH Drogues

		2000	2013	2014	2015	2016	2017	2018	2019	2020	2021	2022	2023
Vente de cocaïne	Acc.	1	17	16	18	15	14	23	20	16	15	10	5
	Total	1	17	16	18	15	14	23	20	16	15	10	5
Import-export de cocaïne	Acc.		3	9	5	2	3	1	2	5	7	9	2
	Total		3	9	5	2	3	1	2	5	7	9	2
Production de drogues synthétiques	Acc.			1									
	Total			1									
Import-export de drogues synthétiques	Acc.		2	3	2				3		2	7	2
	Total		2	3	2				3		2	7	2
Vente de drogues synthétiques	Acc.		3	3	2	2	4	5	2	4	3	5	1
	Total		3	3	2	2	4	5	2	4	3	5	1
Production de cannabis (culture)	Acc.		4	4	5	2	8	2	1	2	2	2	
	Total		4	4	5	2	8	2	1	2	2	2	
Import-export de cannabis en grande quantité	Acc.			4	2								1
	Total			4	2								1
Vente de cannabis en grande quantité	Acc.				1	1		1				2	1
	Total				1	1		1				2	1
Import-export d'héroïne	Acc.		1	4	2	3	3		2		1		
	Total		1	4	2	3	3		2		1		
Vente-traffic d'héroïne	Acc.		12	8	9	8	3	3	2	4	4	8	
	Total		12	8	9	8	3	3	2	4	4	8	

PH Trafic d'armes

		2000	2013	2014	2015	2016	2017	2018	2019	2020	2021	2022	2023
Commerce et production d'arme à feu et mun.	Acc.		1		2	2		2	1	1			
	Total		1		2	2		2	1	1			
Commerce et production d'arme non à feu	Acc.			1			1		2		1	1	
	Total			1			1		2		1	1	



PH Traite des êtres humains

		2000	2013	2014	2015	2016	2017	2018	2019	2020	2021	2022	2023
TEH - exploitation économique	Acc.		1	1	4			1	1	1	2		
	Total		1	1	4			1	1	1	2		
TEH - exploitation sexuelle	Acc.	17	3	4	1	1	3	1	3	4	2	5	1
	Tent.	1											
	Total	18	3	4	1	1	3	1	3	4	2	5	1

PH Violence dans l'espace public

		2000	2013	2014	2015	2016	2017	2018	2019	2020	2021	2022	2023
Violence physique (transport public)	Acc.	152	138	165	121	121	135	121	138	136	182	157	47
	Tent.	4	3	1	3	2	1		4	2	1		2
	Total	156	141	166	124	123	136	121	142	138	183	157	49
Violence physique (voie publique)	Acc.	201	256	281	214	234	263	268	234	257	234	239	64
	Tent.	5	6	8	6	6	15	3	4	3	5	11	3
	Total	206	262	289	220	240	278	271	238	260	239	250	67
Violence physique (autre endroit public)	Acc.	18	12	14	10	6	9	3	6	6	14	5	
	Tent.	1											
	Total	19	12	14	10	6	9	3	6	6	14	5	
Violence physique (endroit accessible au public)	Acc.	49	68	65	67	64	59	68	45	37	49	51	6
	Tent.	3			2	1	2		1		1	1	1
	Total	52	68	65	69	65	61	68	46	37	50	52	7
Violence sexuelle (transport public)	Acc.	7	18	15	13	16	12	16	25	17	25	21	6
	Tent.		1		1			1	1				1
	Total	7	19	15	14	16	12	17	26	17	25	21	7
Violence sexuelle (voie publique)	Acc.	5	5	10	14	6	17	8	14	11	11	18	3
	Tent.		2						1		2		1
	Total	5	7	10	14	6	17	8	15	11	13	18	4



PH Violence dans l'espace public

		2000	2013	2014	2015	2016	2017	2018	2019	2020	2021	2022	2023
Violence sexuelle (autre endroit public)	Acc.	6		3		1		1	4	1	1	2	
	Tent.									1		1	
	Total	6		3		1		1	4	2	1	3	
Violence sexuelle (endroit accessible au public)	Acc.	11	10	8	13	10	13	11	9	5	15	12	2
	Tent.	1			1			1	2	1		1	
	Total	12	10	8	14	10	13	12	11	6	15	13	2
Violence psychique (transport public)	Acc.	185	186	146	149	110	119	104	119	115	167	126	47
	Tent.			1									
	Total	185	186	147	149	110	119	104	119	115	167	126	47
Violence psychique (voie publique)	Acc.	152	180	217	161	157	169	165	141	178	142	137	40
	Tent.	6											
	Total	158	180	217	161	157	169	165	141	178	142	137	40
Violence psychique (autre endroit public)	Acc.	28	23	17	18	12	8	5	7	7	5	6	1
	Tent.	2											
	Total	30	23	17	18	12	8	5	7	7	5	6	1
Violence psychique (endroit accessible au public)	Acc.	54	180	193	235	195	146	165	126	96	64	80	14
	Tent.	1						1					
	Total	55	180	193	235	195	146	166	126	96	64	80	14
Vol à main armée (transport public)	Acc.	17	8	7	5	2	8	8	4	6	10	3	4
	Tent.	1	5	2	2	2	1		2			3	
	Total	18	13	9	7	4	9	8	6	6	10	6	4
Vol à main armée (voie publique)	Acc.	32	41	25	22	22	23	20	38	24	23	26	14
	Tent.	4	4	2	6	5	3	4	5	5	6	10	1
	Total	36	45	27	28	27	26	24	43	29	29	36	15
Vol à main armée (autre endroit public)	Acc.		2		3	2		1		1	2		
	Tent.			1	1	1							
	Total		2	1	4	3		1		1	2		



PH Violence dans l'espace public

		2000	2013	2014	2015	2016	2017	2018	2019	2020	2021	2022	2023
Vol à main armée (endroit accessible au public)	Acc.	13	12	10	14	8	22	12	7	10	15	6	
	Tent.	1	4	1	2	1	3	4	3	3	3	2	
	Total	14	16	11	16	9	25	16	10	13	18	8	
Vol avec violence sans arme (transport public)	Acc.	110	132	88	90	49	82	107	98	113	129	151	52
	Tent.	2	10	9	6	3	10	8	5	13	9	8	1
	Total	112	142	97	96	52	92	115	103	126	138	159	53
Vol avec violence sans arme (voie publique)	Acc.	432	274	259	270	245	280	258	296	225	227	256	73
	Tent.	31	19	22	25	17	21	25	22	31	17	20	4
	Total	463	293	281	295	262	301	283	318	256	244	276	77
Vol avec violence sans arme (autre endroit public)	Acc.	4	12	4	8	7	6	3	5	3	4	8	1
	Tent.			1		1							
	Total	4	12	5	8	8	6	3	5	3	4	8	1
Vol avec violence sans arme (endr. acces. au pub.)	Acc.	44	19	30	25	33	29	39	25	17	14	16	8
	Tent.	4	4	2	1	4		6	5	1	1	1	1
	Total	48	23	32	26	37	29	45	30	18	15	17	9

PH Autre

		2000	2013	2014	2015	2016	2017	2018	2019	2020	2021	2022	2023
Faux policiers	Acc.		1	2	2			2	1		1	2	
	Tent.								1	2	1	1	
	Total		1	2	2			2	2	2	2	3	
Terrorisme, extrémisme et radicalisme	Acc.		7	10	8	12	13	4	8	1	1	3	
	Tent.						1	1					
	Total		7	10	8	12	14	5	8	1	1	3	
Cyberharcèlement	Acc.	16	45	77	62	62	53	58	65	52	65	65	21
	Total	16	45	77	62	62	53	58	65	52	65	65	21
Fraude à l'identité	Acc.	100	275	283	392	257	215	227	200	210	212	191	41
	Tent.	1	2	2	3	2	2	1	2		3	1	
	Total	101	277	285	395	259	217	228	202	210	215	192	41



STATISTIQUES POLICIERES DE CRIMINALITE

LIEU DE PERPETRATION: COMMUNE

Saint-Gilles

***ANNEXE IV: FAITS ENREGISTRES
NON CRIMINELS***



Saint-Gilles

Faits non criminels

Maladies / Décès / Disparition

	2000	2013	2014	2015	2016	2017	2018	2019	2020	2021	2022	2023
Suicide	15	28	23	23	18	24	29	40	36	28	29	4
Personne malade	18	117	117	101	92	125	112	122	132	123	124	43
Décès suspect	9	12	7	12	11	9	5	11	12	13	8	3
Décès naturel	10	11	4	10	8	2	8	5	5	7	7	
Disparition (personne disparue)	51	34	23	37	25	25	35	38	33	29	55	15
Accident (sauf roulage)	10	29	29	22	28	14	19	21	17	23	19	2
Cadavre non identifié						1						
Personne amnésique		11	6	8	2	3		1		1		1
Non spécifié					1					1	1	
Autres	3	1	2	1	2			1				
Total	116	243	211	214	187	203	208	239	235	225	243	68

Appels

	2000	2013	2014	2015	2016	2017	2018	2019	2020	2021	2022	2023
Alarme	5					1						
Appels	6	3		4	3	7	4		1	1	3	
Total	11	3		4	3	8	4		1	1	3	



Problèmes sociaux

	2000	2013	2014	2015	2016	2017	2018	2019	2020	2021	2022	2023
Différends familiaux	11	7	5	17	10	5	9	4	9	8	13	5
Différend (pas de coups)	2	9	3	7	5	11	10	4	7	8	8	2
Affaire civile	3	3	3	10	8	3	3	5	1	4	5	2
Protection de la jeunesse	68	38	39	40	34	53	40	54	35	32	67	17
Non spécifié						2						
Autres	2	5	2	3	2	1	3	1	4	6	1	
Total	86	62	52	77	59	75	65	68	56	58	94	26

Catastrophes

	2000	2013	2014	2015	2016	2017	2018	2019	2020	2021	2022	2023
Fuite de gaz	1	1	1	1	2	2	1	2		6		
Eboulement							1					
Affaissement										1		
Dégâts tempête			1	2	3		2	2	1	1	2	
Problèmes causés par l'eau					2	1						
Dégâts eau					1	3	1	1				
Autres						1		1				1
Total	1	1	2	3	8	7	5	6	1	8	2	1

Ordre public

	2000	2013	2014	2015	2016	2017	2018	2019	2020	2021	2022	2023
Manifestation	1											
Troubles	8	18	23	14	23	42	55	117	141	104	87	19
Autres	2	6	2	2	5	5	1	1	2	5		
Total	11	24	25	16	28	47	56	118	143	109	87	19



Agissements suspects

	2000	2013	2014	2015	2016	2017	2018	2019	2020	2021	2022	2023
	106	63	62	88	64	71	53	62	36	34	32	13
Total	106	63	62	88	64	71	53	62	36	34	32	13

Objets trouvés

	2000	2013	2014	2015	2016	2017	2018	2019	2020	2021	2022	2023
	7	20	25	26	18	22	13	43	34	28	29	15
Total	7	20	25	26	18	22	13	43	34	28	29	15

Objets perdus

	2000	2013	2014	2015	2016	2017	2018	2019	2020	2021	2022	2023
	108	2.484	2.193	1.994	1.917	1.835	2.125	2.147	1.574	1.699	1.881	479
Total	108	2.484	2.193	1.994	1.917	1.835	2.125	2.147	1.574	1.699	1.881	479

Autres non-infractions

	2000	2013	2014	2015	2016	2017	2018	2019	2020	2021	2022	2023
Ordonnance de capture		1	1		3	5	1	4	4	1	1	1
Non-respect des conditions		2	2	2		6	10	7	12	11	10	2
Procès-verbal d'information	150	84	86	127	125	183	180	225	155	169	168	40
Notification		367	316	429	315	264	337	347	237	260	234	32
Dégradation involontaire câbles (non-télécom)		1					1					
Comportement lié à une radicalisation violente					1	2						
Demande signalement surveillance électronique										9	25	5
Fonction de contrôle armes	3	4	6		2	2	2		1	4	11	1
Non spécifié				1		1			3			
Autres non infractions	23											
Total	176	459	411	559	446	463	531	583	412	454	449	81

