

STATISTIQUES POLICIERES DE CRIMINALITE

LIEU DE PERPETRATION: COMMUNE

Molenbeek-Saint-Jean

2000 - Trimestre 1 2023

Police fédérale - DGRIDRIIBIPOL

STATISTIQUES POLICIERES DE CRIMINALITE

LIEU DE PERPETRATION: COMMUNE

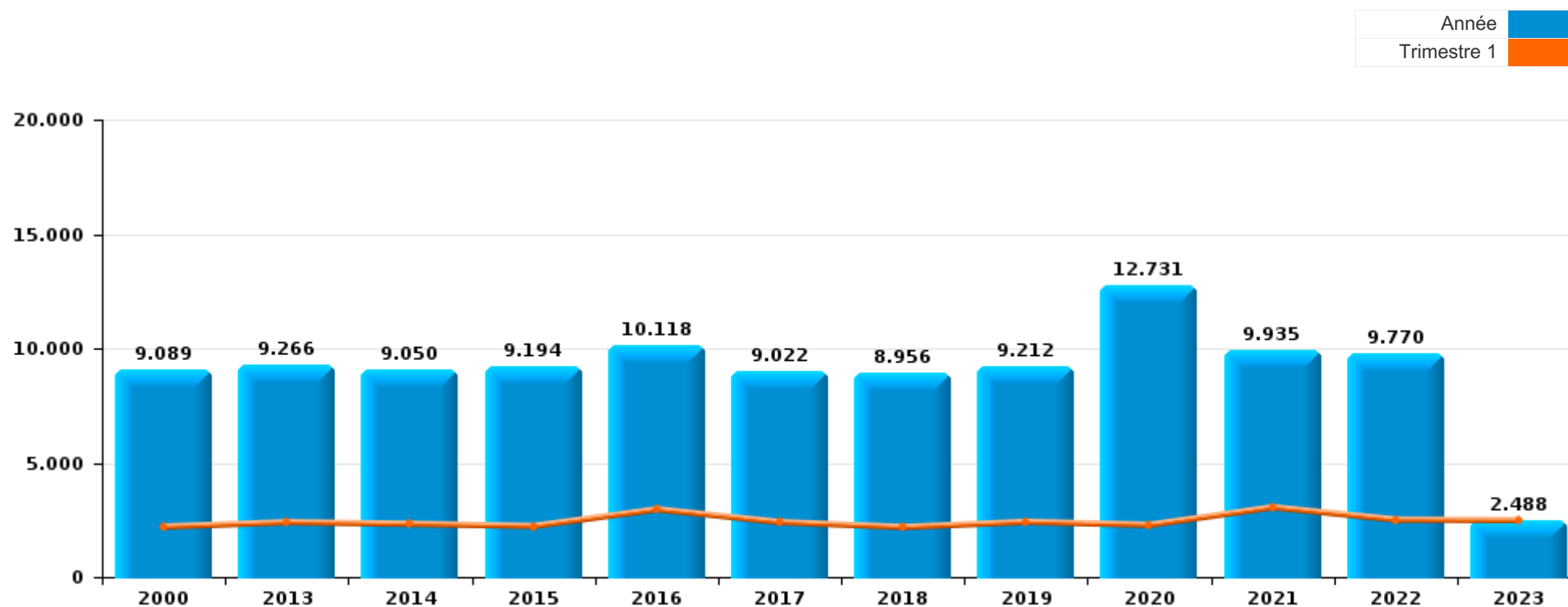
Molenbeek-Saint-Jean

PARTIE I : INFRACTIONS JUDICIAIRES



Molenbeek-Saint-Jean

	2000	2013	2014	2015	2016	2017	2018	2019	2020	2021	2022	2023
Nombre total des délits	9.089	9.266	9.050	9.194	10.118	9.022	8.956	9.212	12.731	9.935	9.770	2.488





Molenbeek-Saint-Jean

	2000	2013	2014	2015	2016	2017	2018	2019	2020	2021	2022	2023
Vol et extorsion	5.231	4.179	3.982	3.939	3.997	3.346	3.018	3.216	2.847	2.842	3.130	849
Drogues	361	474	425	683	1.050	912	1.096	1.147	1.196	1.180	1.222	316
Infr. contre l'intégrité physique	641	746	789	707	737	763	722	799	709	806	879	172
Dégradation de la propriété	693	784	758	755	715	696	719	712	679	733	757	235
Législation sur les étrangers	199	636	474	563	850	757	648	624	507	421	433	125
Santé publique	6	37	26	16	21	9	20	15	4.067	1.121	27	2
Fraude	559	327	294	334	313	415	452	449	534	638	722	153
Infr. contre la sécurité publique	356	389	430	410	360	309	357	317	345	340	386	105
Infr. contre autres valeurs morales et sentiments	79	257	299	278	228	250	288	281	274	329	339	88
Criminalité informatique		178	205	207	249	238	242	299	311	365	554	140
Infr. contre la foi publique	313	253	276	324	264	282	292	227	194	223	201	45
Ivresse et alcool	14	178	156	134	135	139	180	207	179	189	257	58
Armes et explosifs	80	123	139	125	175	152	180	136	120	120	151	46
Protection de la jeunesse	39	101	144	125	104	111	130	133	112	109	135	36
Infr. contre l'autorité publique	165	124	120	72	100	105	99	106	136	93	104	30
Registre de population	2	126	130	134	306	86	171	48	80	33	24	4
Infr. contre les moeurs	62	70	74	88	84	92	86	161	137	125	99	26
Code pénal social	3	47	60	58	131	122	80	84	62	42	63	15
Infr. contre la famille	90	34	57	47	33	26	20	45	31	22	27	7
Infr. contre la liberté individuelle	13	31	42	35	53	38	22	22	21	29	36	5
Protection de la personne	23	24	25	27	24	17	25	40	25	41	51	9
Infr. relative au statut juridique de l'enfant	6	23	20	33	17	13	23	53	42	34	56	9
Environnement	23	39	22	9	13	12	18	30	16	23	35	3
Carte d'identité	28	15	21	16	19	12	5	6	35	45	27	3
Législation économique		11	6	7	32	51	12	19	5	2	4	1
Infr. contre la Sécurité de l'Etat		4	19	25	45	17	3		8		1	
Autres lois spéciales	18	4	6	8	13	16	10	6	6	9	13	3
Travail	27	15	10	7	12	7	5	5	5	1		
Protection des revenus publics	3	2	9	4	5	7	11	4	10	7	4	1
Contravention Code pénal	45	3			2		1		6	2	2	
Exercice illégal de l'autorité publique	5	6	7	8	7	4	1	3	7	2	5	
Marchand de sommeil		11	8	1	5	6	4	8	5	1	2	
Loi du football		1	4	5	5	5	6	1	1	1	12	1
Pratiques commerciales	4	8	6	5	3	1	2	1	2	1	1	
Traite des êtres humains		5	2	2	6	1	4	3	1	3	2	
Provocation crime ou délits									13	1	7	1
Hormones et dopage		1	3		2	2	1	3	2			
Autres infractions Code pénal			1	1	2		1	2	1	2	1	
Sécurité privée	1		1	2	1	3	1				1	
Exploitation de la mendicité							1					
Sous-total	9.089	9.266	9.050	9.194	10.118	9.022	8.956	9.212	12.731	9.935	9.770	2.488
Contravention règlement policier local		4	1	1	1	1	4	10	1.130	360	343	130
Sous-total		4	1	1	1	1	4	10	1.130	360	343	130
Total	9.089	9.270	9.051	9.195	10.119	9.023	8.960	9.222	13.861	10.295	10.113	2.618

FPF/DGR/DRI/BIPOL - Statistiques policières de criminalité (date de clôture: 22/09/2023)

Les données pour les années 2001 jusqu'à 2012 ne sont plus publiées mais restent disponibles sur demande auprès du service BIPOL.

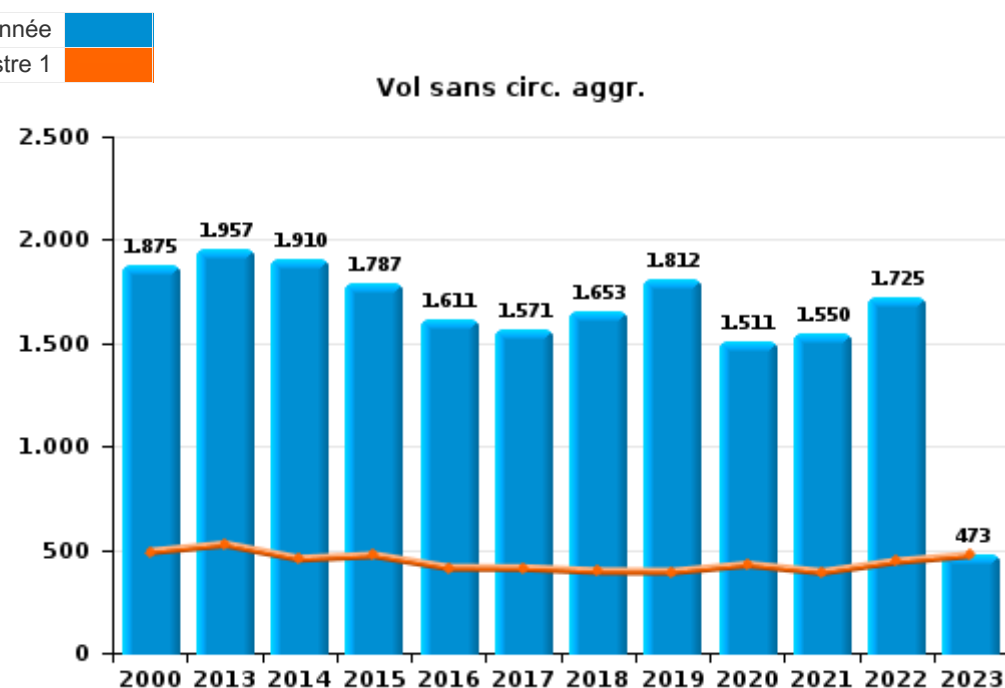
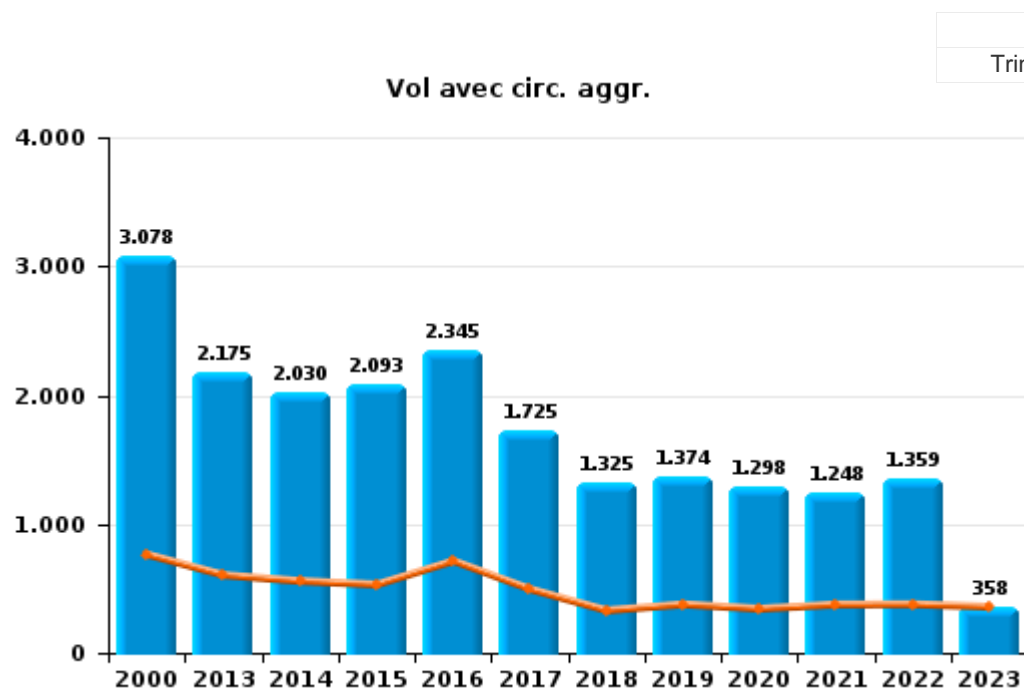
Les données pour 2023 ne concernent que le 1er trimestre.



I.1. Catégorie des infractions : Vol et extorsion (top 5 des infractions au niveau national 2022)

Molenbeek-Saint-Jean

	2000	2013	2014	2015	2016	2017	2018	2019	2020	2021	2022	2023
Vol avec circ. aggr.	3.078	2.175	2.030	2.093	2.345	1.725	1.325	1.374	1.298	1.248	1.359	358
Vol sans circ. aggr.	1.875	1.957	1.910	1.787	1.611	1.571	1.653	1.812	1.511	1.550	1.725	473
Extorsion	10	36	34	54	31	37	32	29	31	35	34	15
Vol non spécifié	268	11	8	5	10	13	8	1	7	9	12	3
Total	5.231	4.179	3.982	3.939	3.997	3.346	3.018	3.216	2.847	2.842	3.130	849

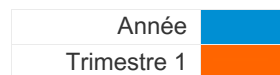




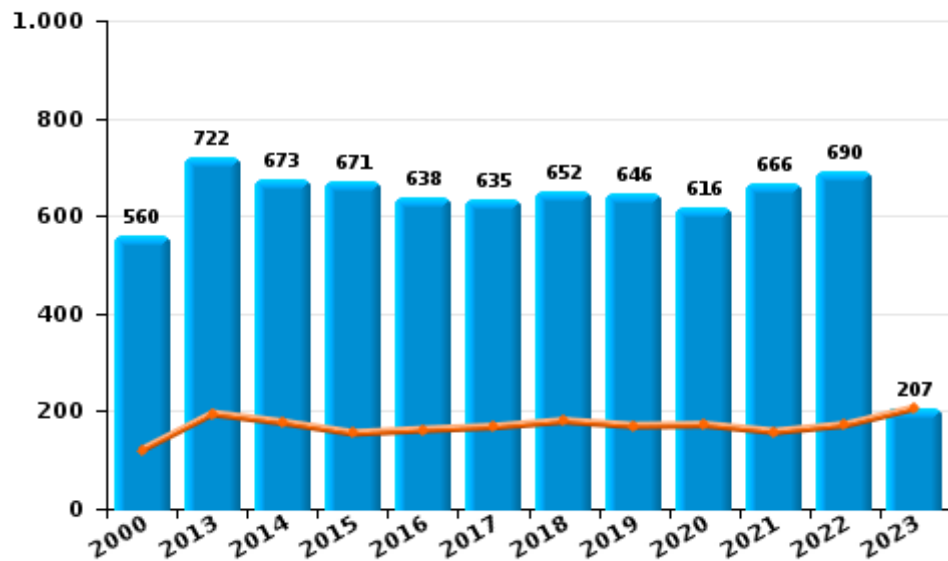
I.2. Catégorie des infractions : Dégradation de la propriété (top 5 des infractions au niveau national 2022)

Molenbeek-Saint-Jean

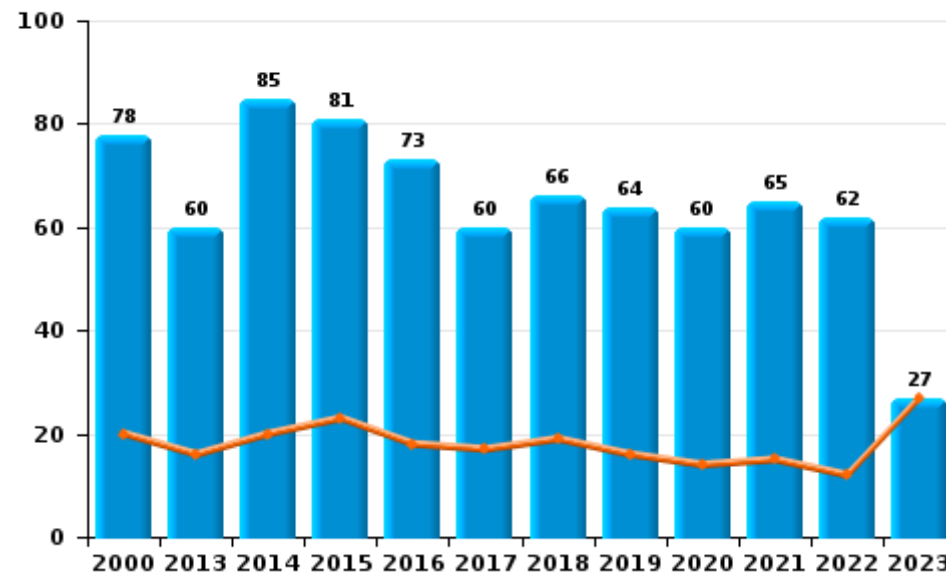
	2000	2013	2014	2015	2016	2017	2018	2019	2020	2021	2022	2023
Vandalisme	560	722	673	671	638	635	652	646	616	666	690	207
Incendie volontaire	41	34	55	48	37	38	41	38	30	32	35	15
Incendie involontaire	37	26	30	33	36	22	25	26	30	33	27	12
Destruction, dénaturation, dégradation	54	2		3	4	1	1	2	3	2	4	
Destruction par explosion volontaire	1										1	1
Total	693	784	758	755	715	696	719	712	679	733	757	235



Vandalisme



Incendie



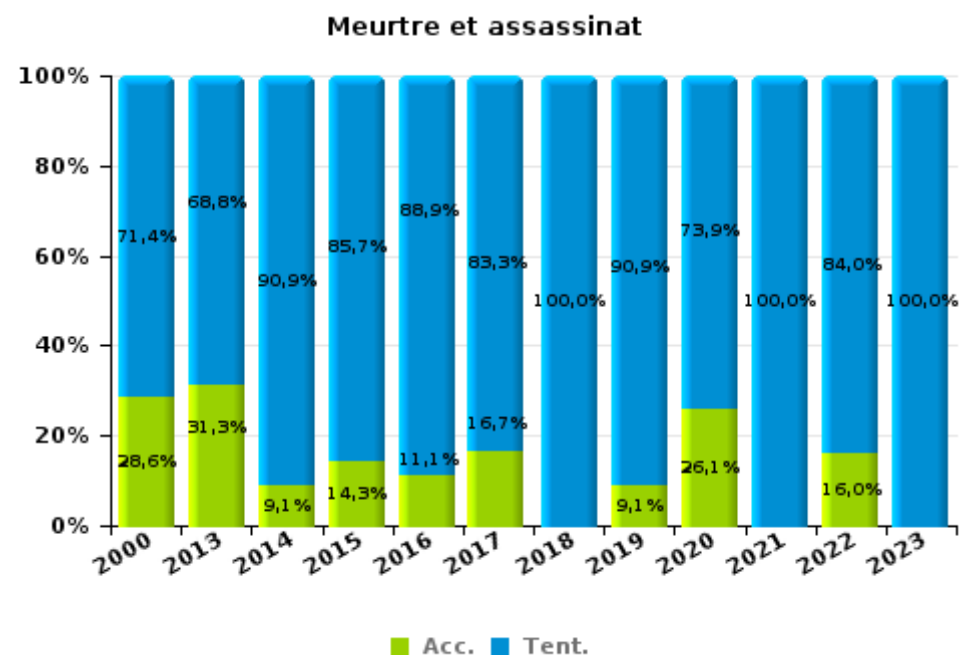
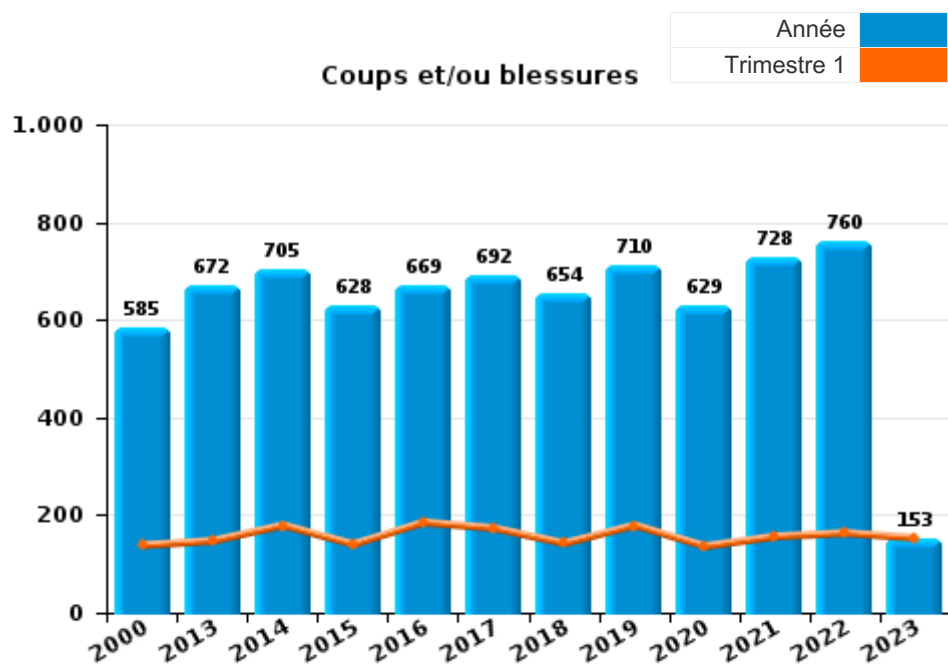
FPF/DGR/DRI/BIPOL - Statistiques policières de criminalité (date de clôture: 22/09/2023)
 Les données pour les années 2001 jusqu'à 2012 ne sont plus publiées mais restent disponibles sur demande auprès du service BIPOL.
 Les données pour 2023 ne concernent que le 1er trimestre.



I.3. Catégorie des infractions : Infr. contre l'intégrité physique (top 5 des infractions au niveau national 2022)

Molenbeek-Saint-Jean

	2000	2013	2014	2015	2016	2017	2018	2019	2020	2021	2022	2023
Coups et/ou blessures	585	672	705	628	669	692	654	710	629	728	760	153
Autres	42	58	73	65	59	65	54	78	57	57	94	16
Meurtre et assassinat	14	16	11	14	9	6	14	11	23	21	25	3
Total	641	746	789	707	737	763	722	799	709	806	879	172

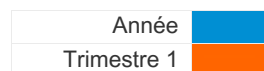




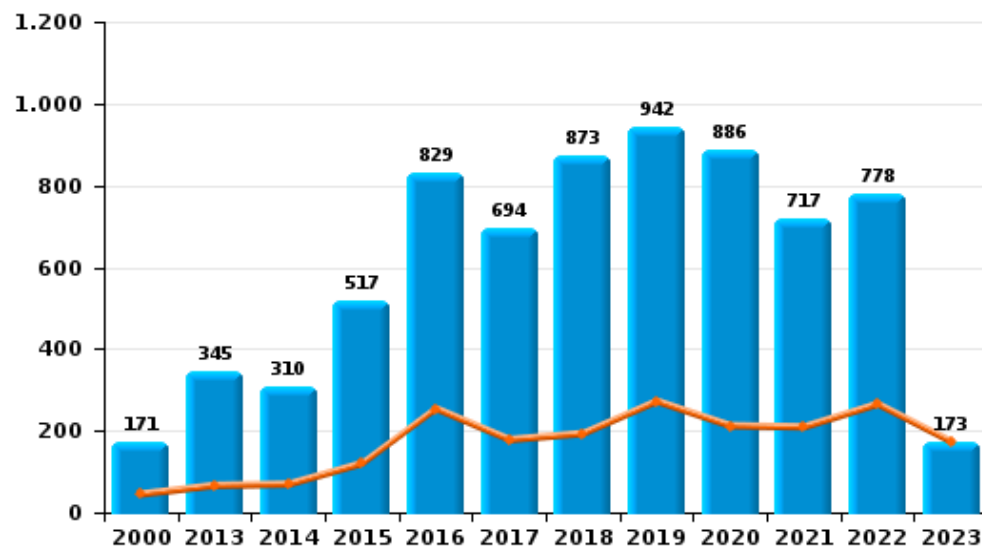
I.4. Catégorie des infractions : Drogues (top 5 des infractions au niveau national 2022)

Molenbeek-Saint-Jean

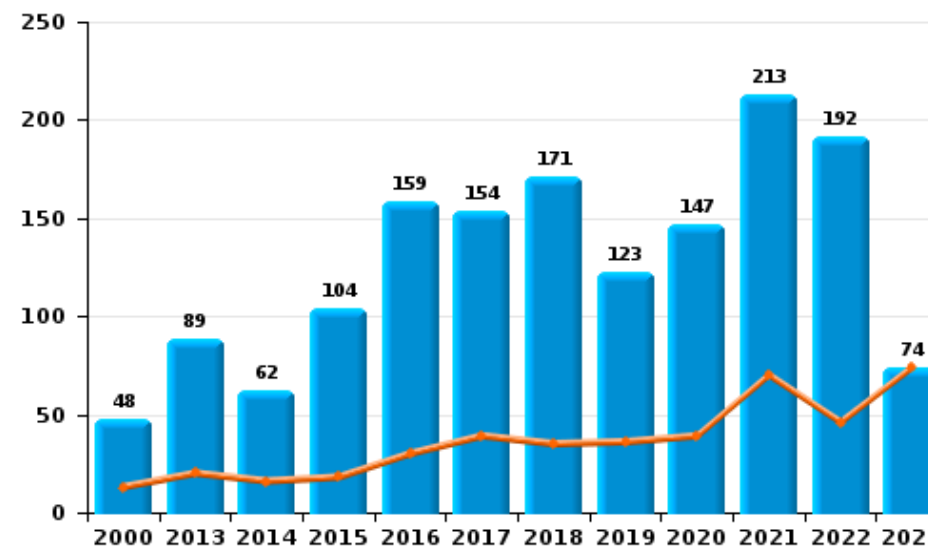
	2000	2013	2014	2015	2016	2017	2018	2019	2020	2021	2022	2023
Détention	171	345	310	517	829	694	873	942	886	717	778	173
Commerce	48	89	62	104	159	154	171	123	147	213	192	74
Autres	6	8	15	11	8	22	17	44	126	242	233	68
Importation et exportation	9	21	19	29	33	32	22	32	28	1	2	
Usage	127	10	5	10	15	3	4	3	3	3	10	
Fabrication		1	14	12	6	7	9	3	6	4	7	1
Total	361	474	425	683	1.050	912	1.096	1.147	1.196	1.180	1.222	316



Détention



Commerce

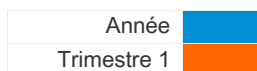




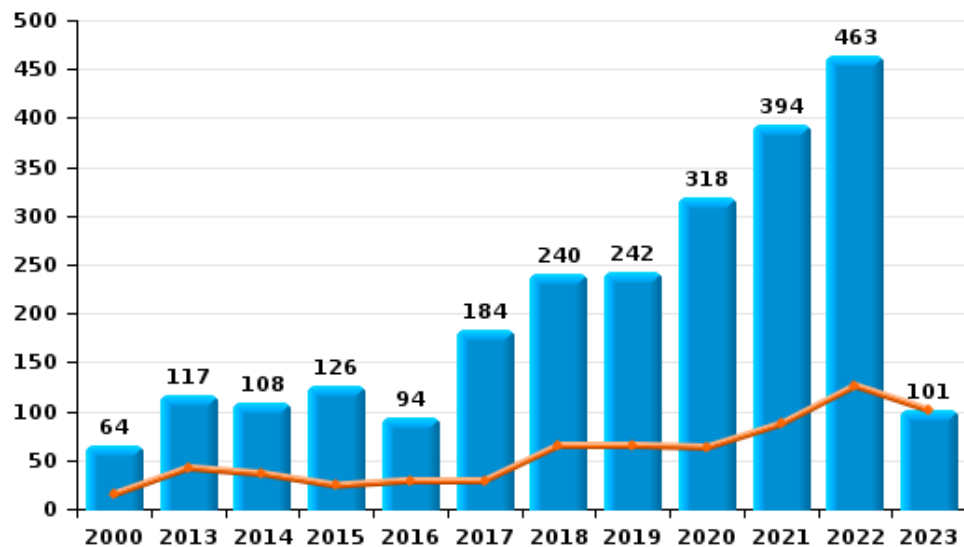
I.5. Catégorie des infractions : Fraude (top 5 des infractions au niveau national 2022)

Molenbeek-Saint-Jean

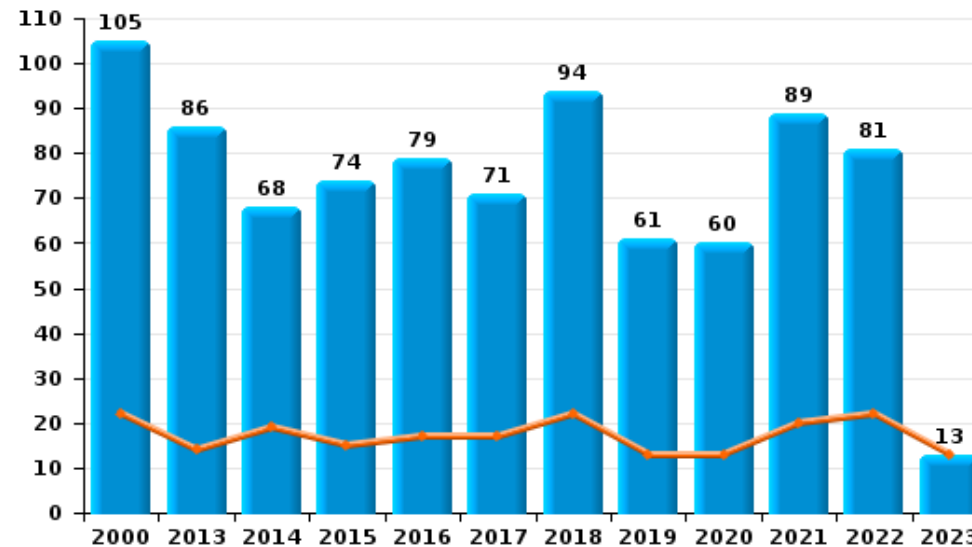
	2000	2013	2014	2015	2016	2017	2018	2019	2020	2021	2022	2023
Escoquerie	64	117	108	126	94	184	240	242	318	394	463	101
Abus de confiance et infr. apparentées	105	86	68	74	79	71	94	61	60	89	81	13
Recel	94	77	64	72	91	82	55	70	54	50	61	13
Détournement et destruction frauduleuse	207	14	22	22	18	22	27	31	25	18	45	8
Fraudes: Autres	70	12	14	22	21	30	16	29	71	80	63	16
Infr. liées à l'insolvabilité	4	18	16	17	8	23	16	11	5	4	4	
Grivèlerie	15	3	2	1	2	3	4	5	1	3	5	2
Total	559	327	294	334	313	415	452	449	534	638	722	153



Escoquerie



Abus de confiance et infr. apparentées



FPF/DGR/DRI/BIPOL - Statistiques policières de criminalité (date de clôture: 22/09/2023)

Les données pour les années 2001 jusqu'à 2012 ne sont plus publiées mais restent disponibles sur demande auprès du service BIPOL.
Les données pour 2023 ne concernent que le 1er trimestre.

STATISTIQUES POLICIERES DE CRIMINALITE

LIEU DE PERPETRATION: COMMUNE

Molenbeek-Saint-Jean

PARTIE II : FIGURES CRIMINELLES / PHENOMENES



Molenbeek-Saint-Jean

FC Vol moyen de transport

	2000	2013	2014	2015	2016	2017	2018	2019	2020	2021	2022	2023
Vol de voiture	595	168	126	141	155	136	90	89	64	75	70	14
Vol de moto	31	20	23	16	9	21	22	14	10	15	16	4
Carjacking	34	8	5	3	4	5	1	3	1	3	2	1
Homejacking										1		
Vol dans les garages	3	2	2	5	2	2	2	3	2	4		
Vol de vélomoteur	22	14	16	17	19	25	17	25	21	23	28	2
Vol de vélo	37	109	145	145	175	143	182	238	203	200	168	42

FC Cambriolage

	2000	2013	2014	2015	2016	2017	2018	2019	2020	2021	2022	2023
Cambriolage dans habitation	416	611	595	604	495	447	383	394	308	273	343	83
Cambriolage ds entreprise ou commerce	249	162	172	165	165	130	91	145	141	90	112	40
Cambriolage ds service public ou bâtiment administ	45	20	42	47	55	40	21	37	25	14	15	7
Vol au bélier			1									
Cambriolage dans bâtiment (total)	710	791	804	816	715	616	495	575	474	377	470	130



FC Vol autre

	2000	2013	2014	2015	2016	2017	2018	2019	2020	2021	2022	2023
Vol à main armée	108	111	78	81	58	77	40	37	39	38	47	11
Vol avec violence sans arme	487	625	476	584	520	439	345	249	228	224	246	53
Vol dans ou sur un véhicule	1.953	1.254	1.048	996	1.291	867	653	689	745	800	803	211
Sacjacking dans une voiture		142	39	75	89	44	30	19	2	3	5	2
Vol d'armes et explosifs	13	9	8	15	8	7	6	8	5	8	7	1
Steaming				2	1							
Arrachage de sac à main	149	63	51	38	32	20	15	18	15	11	17	
Vol à l'arraché	217	439	321	397	374	316	236	177	122	123	138	25
Vol à la tire	276	472	484	402	371	364	398	515	425	461	591	196
Vol à l'étalage	72	107	107	118	70	107	93	93	97	92	79	23
Vol par ruse	109	82	70	81	60	60	45	52	47	44	34	5
Vol de métaux	9	10	8	3	5	1	11	3	2	2	2	
Vol sur les chantiers	16	37	34	34	23	23	41	41	32	16	19	6
Home-invasion		2	1	3	6	9	2	2	1	1		2
Vol d'animaux	1			3	3	3	1	2				
Vol de cargaison	1	1		1					3			

Criminalité ICT

	2000	2013	2014	2015	2016	2017	2018	2019	2020	2021	2022	2023
Fraude de cartes de paiements	7	128	116	110	142	152	117	112	124	128	172	27
Phishing		1			2	2	3	1	4	3	8	
Ransomware						2	1			1	1	
Shouldersurfing		10	18	12	19	23	9	8	10	10	6	1
Skimming		7	6	4	5	1		1	2	2	3	1



FC Autre

	2000	2013	2014	2015	2016	2017	2018	2019	2020	2021	2022	2023
Violence contre les métiers d'intérêt général	19	28	24	15	31	29	21	25	32	43	46	9
Viol collectif	1	4	2	2	5		3	1	6	3	1	
Graffiti		22	28	36	25	19	17	23	18	25	15	6
Dégradation de voiture	116	465	369	305	321	334	359	358	340	312	349	114
Rixe au couteau	8	18	11	16	15	9	14	10	16	14	29	8

PH Violence intrafamiliale (VIF)

	2000	2013	2014	2015	2016	2017	2018	2019	2020	2021	2022	2023
VIF: physique, dans le couple	94	202	198	203	171	193	204	197	184	202	197	37
VIF: physique, envers des descendants	19	46	48	44	57	67	61	53	50	50	64	14
VIF: physique, envers d'autres membres	93	23	33	32	51	43	43	43	38	46	43	6

VIF: sexuelle, dans le couple		1	1		1	3	3			2	2	
VIF: sexuelle, envers des descendants	3	1	10	2	4	7	5	6	7	8	1	
VIF: sexuelle, envers d'autres membres			1		1				1	3		

VIF: psychique, dans le couple	64	61	66	80	54	60	73	94	85	66	94	15
VIF: psychique, envers des descendants		3	2	3	10	13	12	10	7	7	10	3
VIF: psychique, envers d'autres membres	1	7	2	7	7	3	13	12	10	15	12	

VIF: économique, dans le couple		11	1	7	11	10	6	8	8	15	3	2
VIF: économique, envers des descendants	5	1			2		1		1	2	1	1
VIF: économique, envers d'autres membres	61	14	20	20	13	13	13	11	7	11	12	4

PH Hormones et dopage

	2000	2013	2014	2015	2016	2017	2018	2019	2020	2021	2022	2023
Dopage humain	7	1	4	3	3	4	1	4	2		1	1
Engraissement illégal			2		1			3				



PH Drogues

	2000	2013	2014	2015	2016	2017	2018	2019	2020	2021	2022	2023
Vente de cocaïne	1	15	12	20	36	21	28	20	24	48	49	14
Import-export de cocaïne				1	1	1	1	2				
Production de drogues synthétiques			2									
Import-export de drogues synthétiques							1					
Vente de drogues synthétiques		2	2	1	2	7	2	3	3	4	2	1
Production de cannabis (culture)		1	4	5	3	3	5	1	3	2	2	1
Import-export de cannabis en grande quantité					1	1	1	1				
Vente de cannabis en grande quantité		1	1	3	4	3	7	2	1	12	10	2
Import-export d'héroïne				1	1							
Vente-traffic d'héroïne		26	18	29	48	30	36	33	20	31	24	9

PH Trafic d'armes

	2000	2013	2014	2015	2016	2017	2018	2019	2020	2021	2022	2023
Commerce et production d'arme à feu et mun.		1	2	4	4	5		1	1		4	
Commerce et production d'arme non à feu			1								2	

PH Traite des êtres humains

	2000	2013	2014	2015	2016	2017	2018	2019	2020	2021	2022	2023
TEH - exploitation économique		3		1	6	1	2	1	1	2	2	
TEH - exploitation sexuelle	1	2	1	7	2		1	2	5	3	2	1



PH Violence dans l'espace public

	2000	2013	2014	2015	2016	2017	2018	2019	2020	2021	2022	2023
Violence physique (transport public)	26	50	60	35	38	37	37	45	40	37	39	14
Violence physique (voie publique)	283	330	330	269	291	306	307	310	307	311	338	62
Violence physique (autre endroit public)	19	19	29	18	23	35	29	38	32	28	31	10
Violence physique (endroit accessible au public)	66	41	48	52	54	65	52	56	34	50	59	19
Violence sexuelle (transport public)	3	9	5	4	2	5	6	15	12	8	9	1
Violence sexuelle (voie publique)	10	10	9	8	14	8	7	13	4	16	15	4
Violence sexuelle (autre endroit public)	3	1		5	3	4	4	6	1	5	3	
Violence sexuelle (endroit accessible au public)	5	4	4	8	5	8	6	8	1	3	7	4
Violence psychique (transport public)	51	37	48	45	37	25	29	35	16	27	25	7
Violence psychique (voie publique)	172	195	213	171	179	176	177	175	172	166	209	48
Violence psychique (autre endroit public)	28	26	24	15	17	22	23	19	22	18	30	7
Violence psychique (endroit accessible au public)	46	62	57	64	54	50	35	36	37	36	47	14
Vol à main armée (transport public)	10	7	3		1	5	3	4	2	5	3	
Vol à main armée (voie publique)	53	42	33	28	22	27	22	14	19	13	24	6
Vol à main armée (autre endroit public)	1	5	1	2	1	2	2			2	4	1
Vol à main armée (endroit accessible au public)	22	45	33	34	24	29	11	9	12	12	12	3
Vol avec violence sans arme (transport public)	68	157	128	108	54	42	44	34	37	54	33	11
Vol avec violence sans arme (voie publique)	340	406	288	388	394	332	244	149	132	112	152	27
Vol avec violence sans arme (autre endroit public)	3	12	3	11	18	9	8	9	4	8	5	1
Vol avec violence sans arme (endr. acces. au pub.)	29	15	27	23	15	21	14	25	21	14	23	1

PH Autre

	2000	2013	2014	2015	2016	2017	2018	2019	2020	2021	2022	2023
Faux policiers		1	2	5	2	1	1	1	2	1	3	
Terrorisme, extrémisme et radicalisme		3	20	40	51	22	9	3	14	3	3	2
Cyberharcèlement	24	49	94	81	74	68	64	74	81	78	106	22
Fraude à l'identité	92	106	113	152	119	126	109	106	123	106	128	27

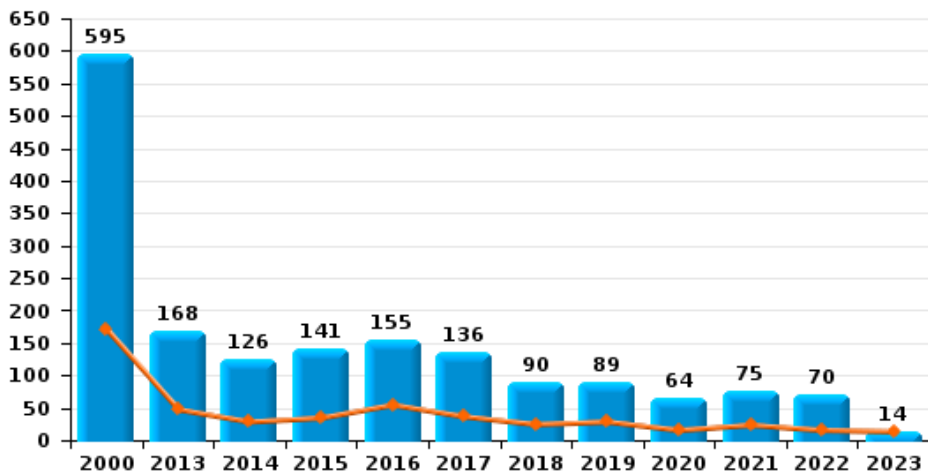




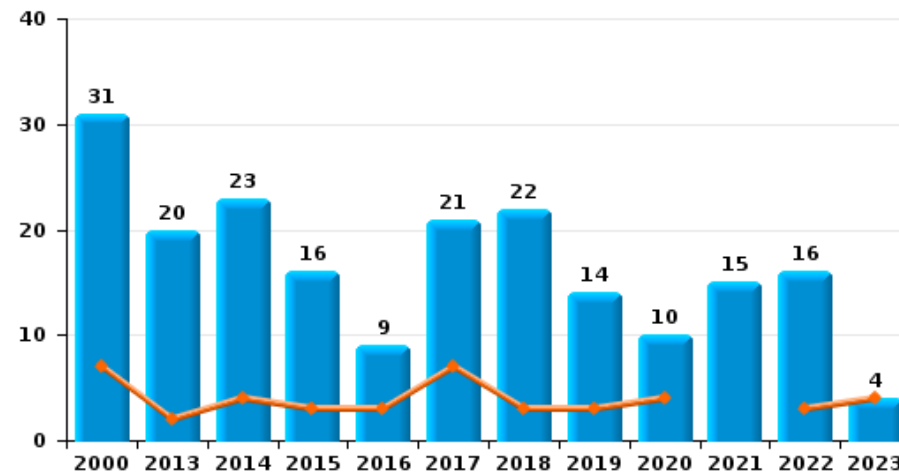
Molenbeek-Saint-Jean

Année	■
Trimestre 1	■

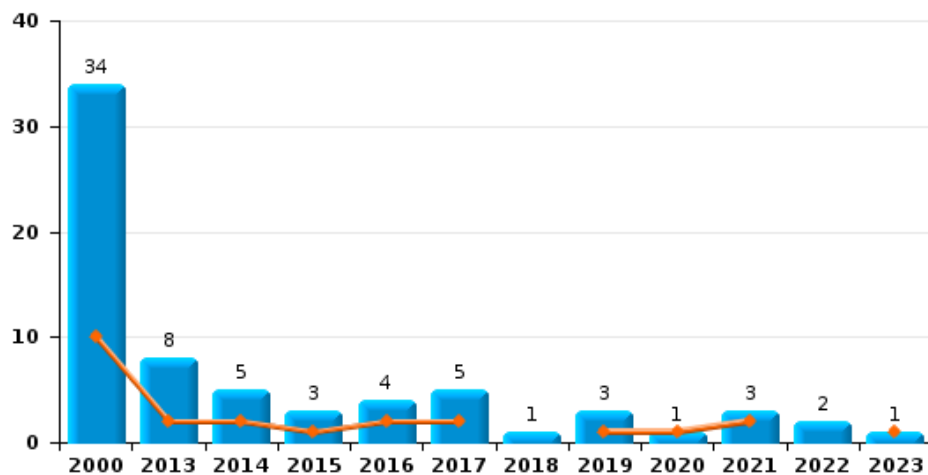
Vol de voiture



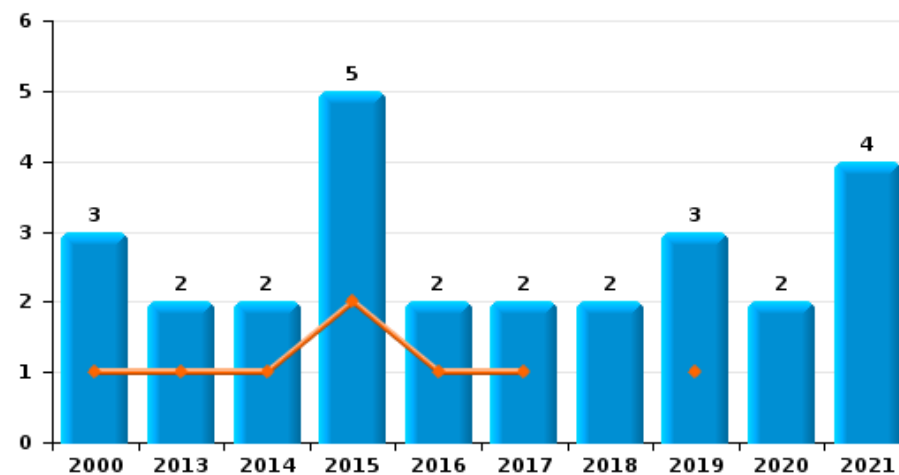
Vol de moto



Carjacking



Vol dans les garages

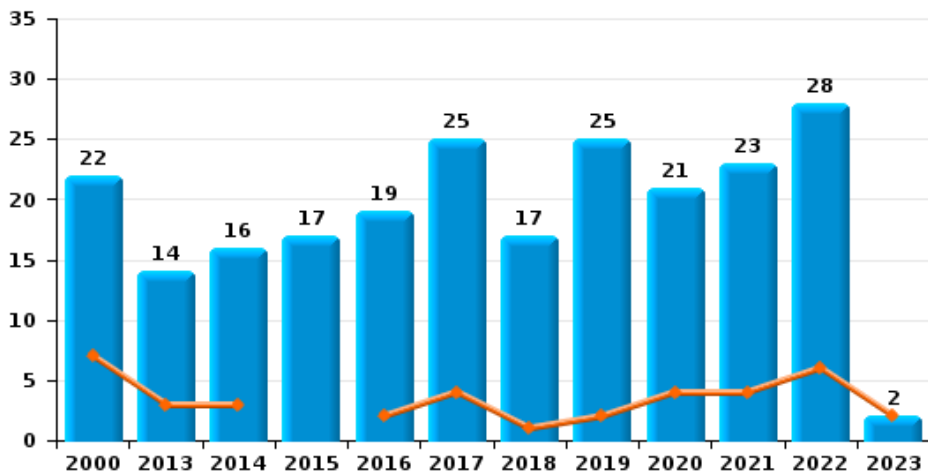




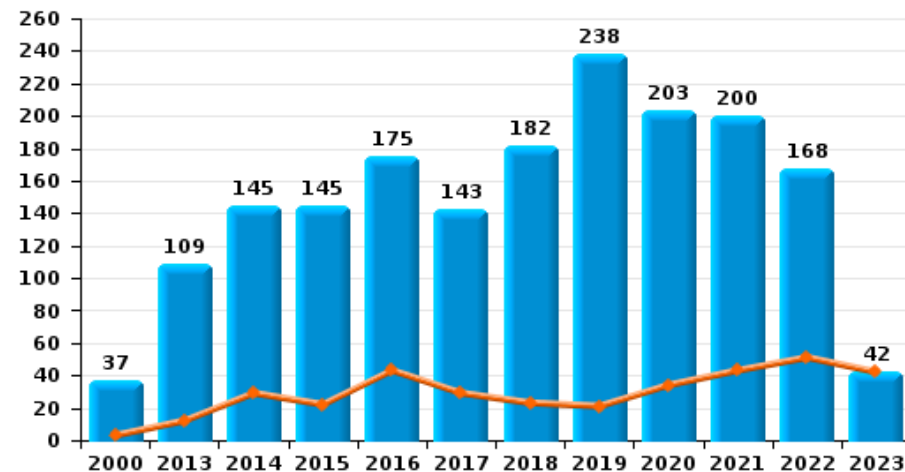
Molenbeek-Saint-Jean

Année	■
Trimestre 1	■

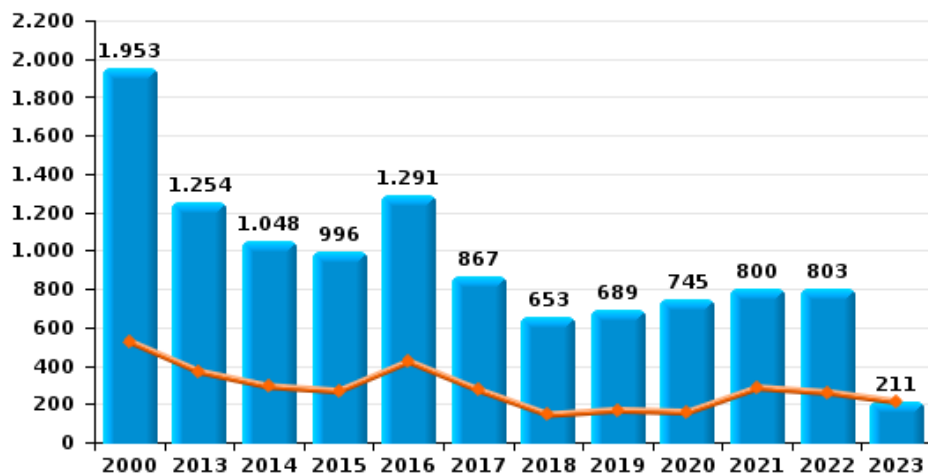
Vol de vélomoteur



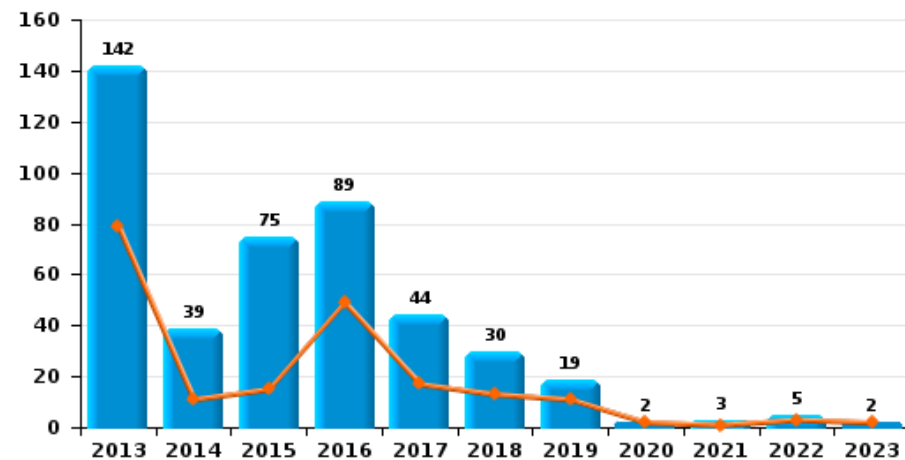
Vol de vélo



Vol dans ou sur un véhicule



Sacjacking dans une voiture

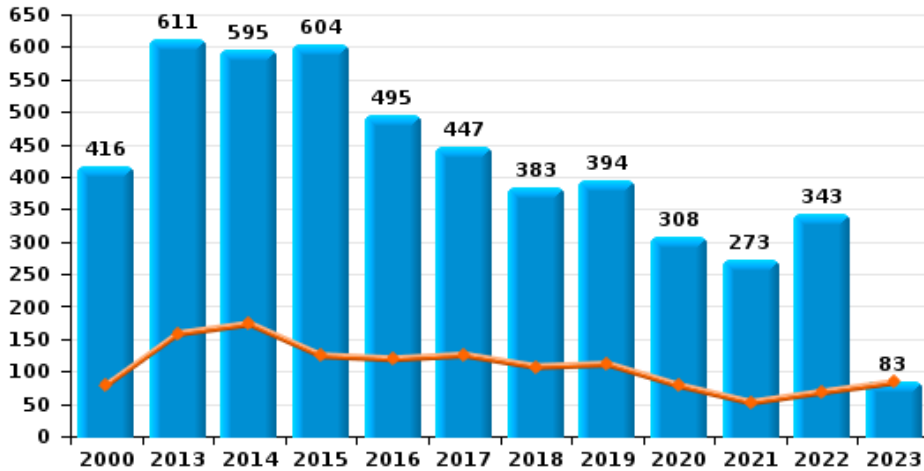




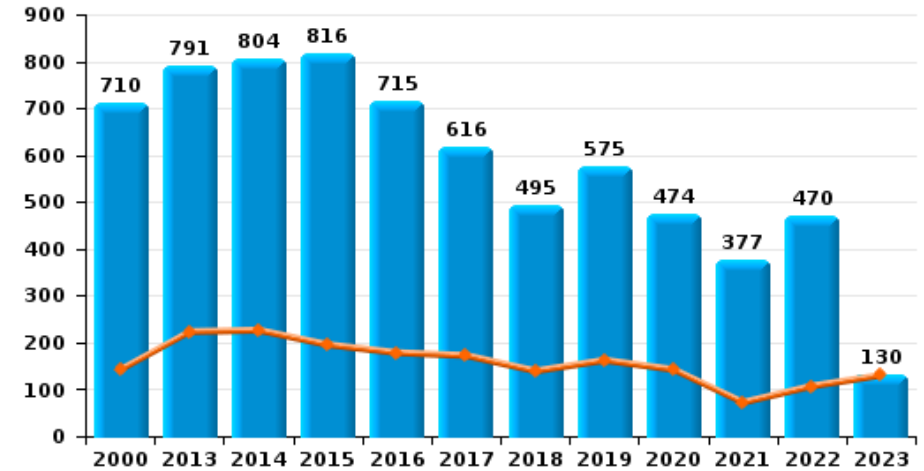
Molenbeek-Saint-Jean

Année ■
Trimestre 1 ■

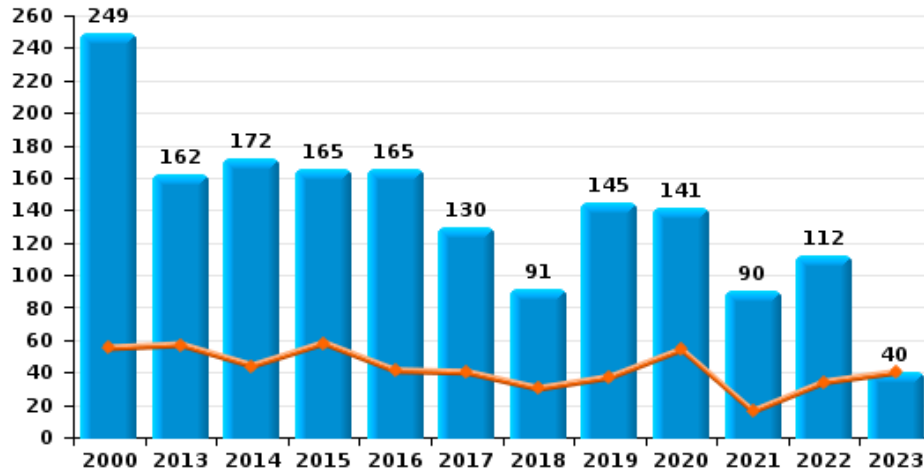
Cambriolage dans habitation



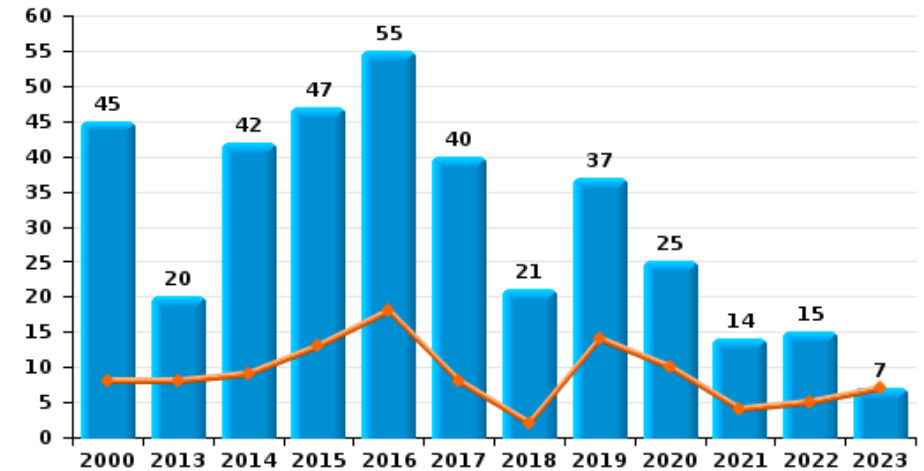
Cambriolage dans bâtiment (total)



Cambriolage ds entreprise ou commerce



Cambriolage ds service public ou bâtiment administratif

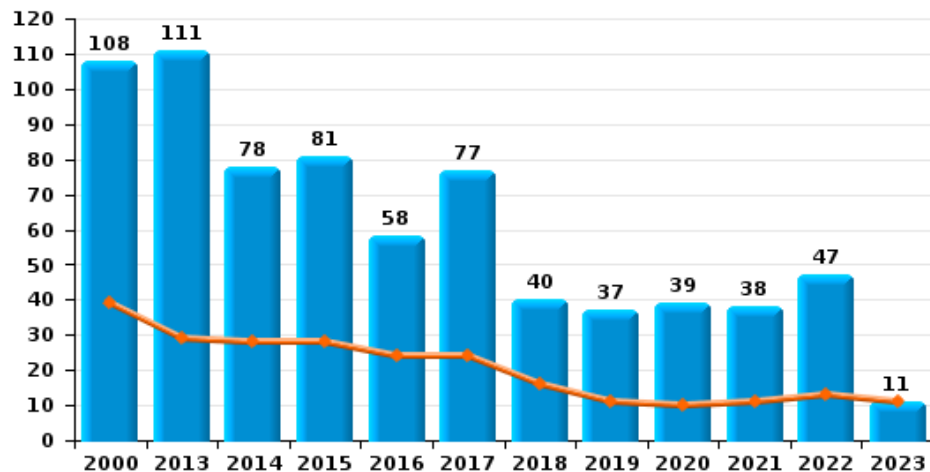




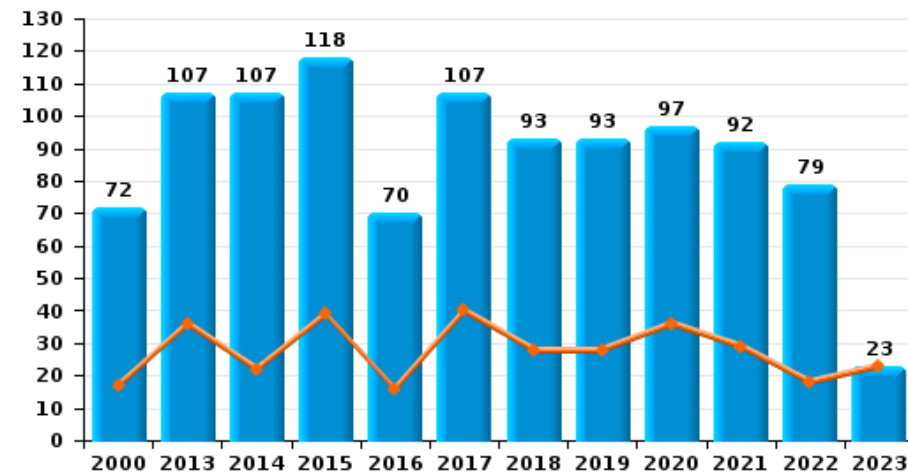
Molenbeek-Saint-Jean

Année ■
Trimestre 1 ■

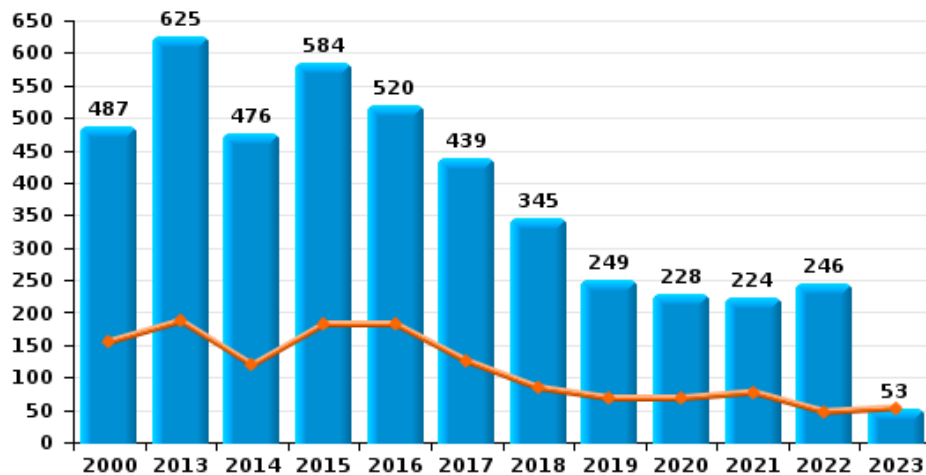
Vol à main armée



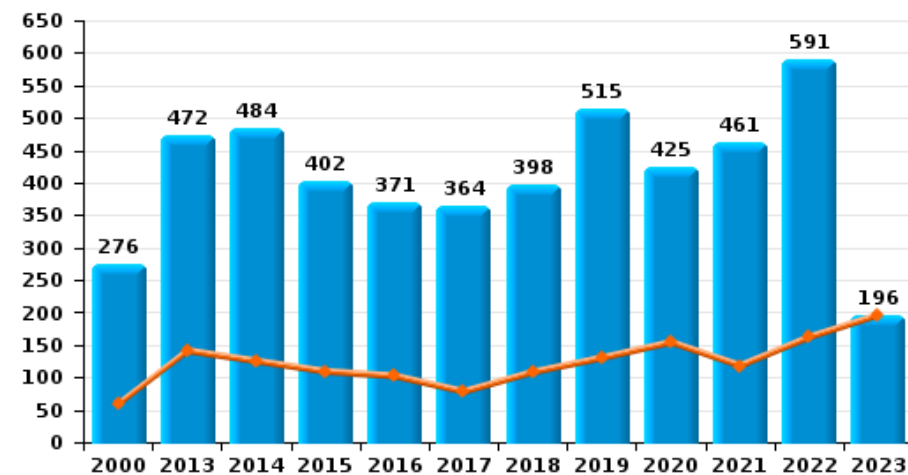
Vol à l'étalage



Vol avec violence sans arme

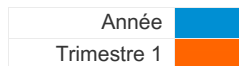


Vol à la tire

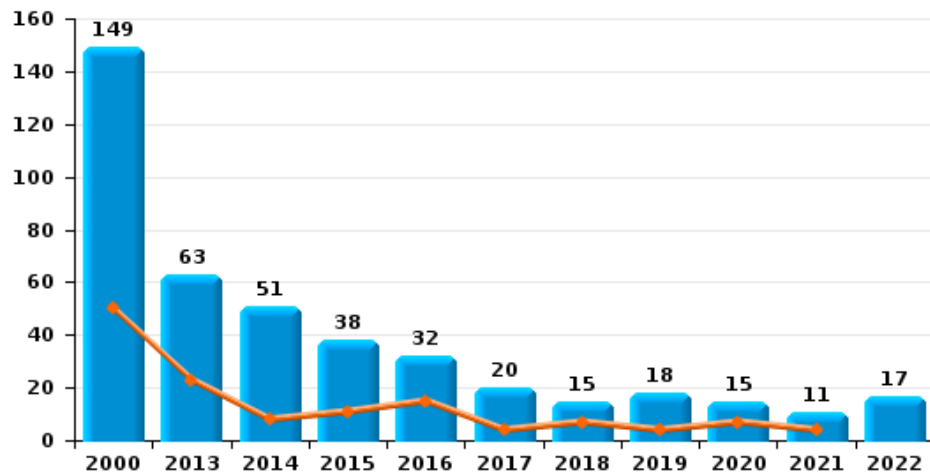




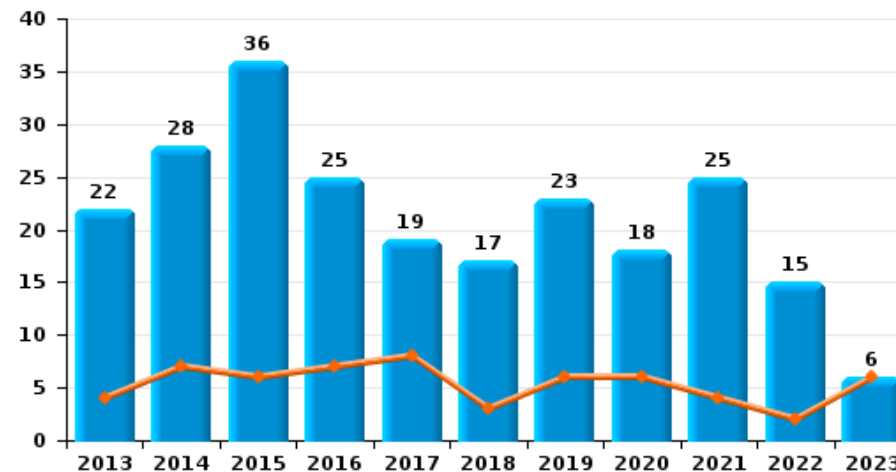
Molenbeek-Saint-Jean



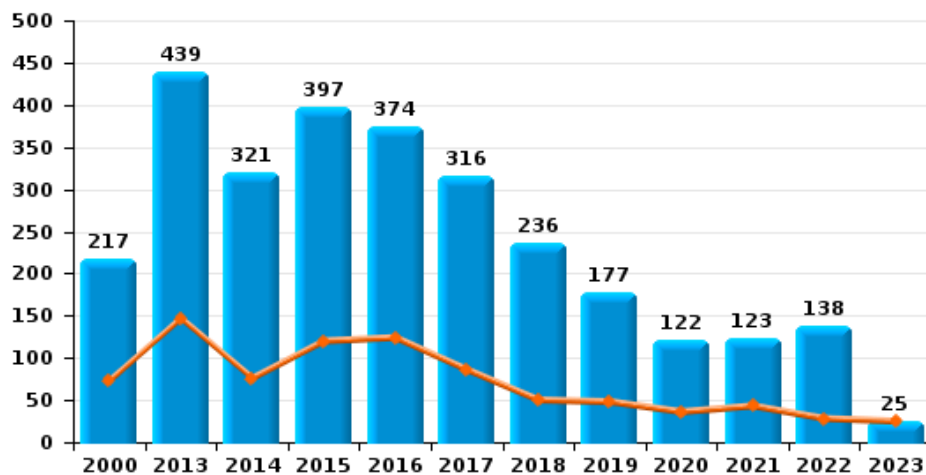
Arrachage de sac à main



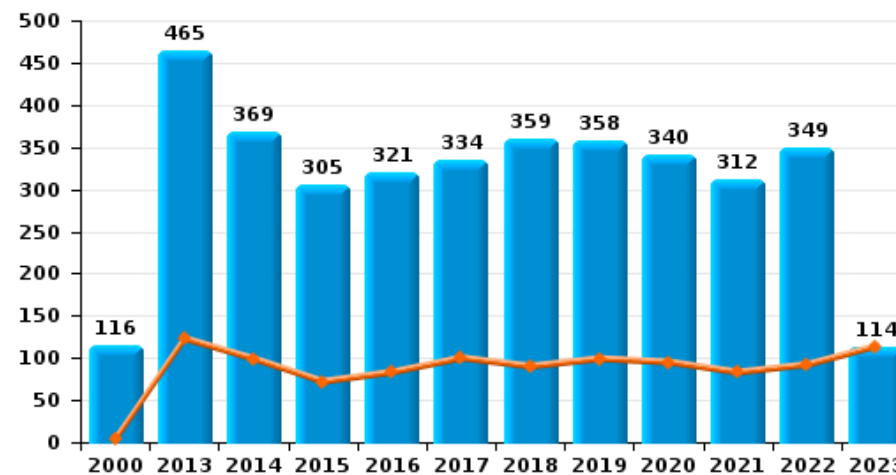
Graffiti



Vol à l'arraché



Dégradation de voiture





Molenbeek-Saint-Jean

FC Vol moyen de transport

		2000	2013	2014	2015	2016	2017	2018	2019	2020	2021	2022	2023
Vol de voiture	Trim 1	171	48	29	35	55	37	25	29	16	24	16	14
	Trim 2	157	46	34	44	34	30	25	19	10	10	12	
	Trim 3	125	25	23	24	34	29	20	22	20	15	20	
	Trim 4	142	49	40	38	32	40	20	19	18	26	22	
	Total	595	168	126	141	155	136	90	89	64	75	70	14
Vol de moto	Trim 1	7	2	4	3	3	7	3	3	4		3	4
	Trim 2	11	8	6	3	4	3	6	6	1	3	5	
	Trim 3	7	5	9	5	1	8	7	2	2	12	4	
	Trim 4	6	5	4	5	1	3	6	3	3		4	
	Total	31	20	23	16	9	21	22	14	10	15	16	4
Carjacking	Trim 1	10	2	2	1	2	2		1	1	2		1
	Trim 2	4	2									1	
	Trim 3	10	1	2	1	1	2	1	1		1		
	Trim 4	10	3	1	1	1	1		1			1	
	Total	34	8	5	3	4	5	1	3	1	3	2	1
Homejacking	Trim 2										1		
Total											1		
Vol dans les garages	Trim 1	1	1	1	2	1	1		1				
	Trim 2		1		2	1		1	1	1			
	Trim 3	2		1						1	2		
	Trim 4				1		1	1	1		2		
	Total	3	2	2	5	2	2	2	3	2	4		
Vol de vélomoteur	Trim 1	7	3	3		2	4	1	2	4	4	6	2
	Trim 2	5	6	9	5	11	9	4	6	5	4	10	
	Trim 3	5	4	1	8	4	10	7	9	7	9	8	
	Trim 4	5	1	3	4	2	2	5	8	5	6	4	
	Total	22	14	16	17	19	25	17	25	21	23	28	2



FC Vol moyen de transport

		2000	2013	2014	2015	2016	2017	2018	2019	2020	2021	2022	2023
Vol de vélo	Trim 1	3	12	29	22	43	29	23	21	34	43	51	42
	Trim 2	20	26	32	32	38	33	64	43	41	54	36	
	Trim 3	9	50	49	49	50	44	40	130	71	57	45	
	Trim 4	5	21	35	42	44	37	55	44	57	46	36	
Total		37	109	145	145	175	143	182	238	203	200	168	42



FC Cambriolage

		2000	2013	2014	2015	2016	2017	2018	2019	2020	2021	2022	2023
Cambriolage dans habitation	Trim 1	79	158	173	124	119	125	107	111	78	52	68	83
	Trim 2	149	134	137	177	109	108	83	100	63	60	75	
	Trim 3	106	182	144	152	139	97	79	111	82	92	128	
	Trim 4	82	137	141	151	128	117	114	72	85	69	72	
Total		416	611	595	604	495	447	383	394	308	273	343	83
Cambriolage ds entreprise ou commerce	Trim 1	55	57	44	58	41	40	30	37	54	16	34	40
	Trim 2	68	39	31	51	54	41	12	36	32	21	27	
	Trim 3	69	27	43	32	32	14	22	25	28	19	18	
	Trim 4	57	39	54	24	38	35	27	47	27	34	33	
Total		249	162	172	165	165	130	91	145	141	90	112	40
Cambriolage ds service public ou bâtiment administ	Trim 1	8	8	9	13	18	8	2	14	10	4	5	7
	Trim 2	21	2	5	18	12	15	6	8	3	3	2	
	Trim 3	10	7	12	11	13	9	4	4	7	3	3	
	Trim 4	6	3	16	5	12	8	9	11	5	4	5	
Total		45	20	42	47	55	40	21	37	25	14	15	7
Vol au bélier	Trim 2			1									
Total				1									
Cambriolage dans bâtiment (total)	Trim 1	142	223	226	195	178	172	139	162	142	72	107	130
	Trim 2	238	175	173	246	175	164	101	144	98	84	104	
	Trim 3	185	215	195	195	184	120	105	140	117	114	149	
	Trim 4	145	178	210	180	178	160	150	129	117	107	110	
Total		710	791	804	816	715	616	495	575	474	377	470	130



FC Vol autre

		2000	2013	2014	2015	2016	2017	2018	2019	2020	2021	2022	2023
Vol à main armée	Trim 1	39	29	28	28	24	24	16	11	10	11	13	11
	Trim 2	20	36	12	16	12	8	10	8	10	8	19	
	Trim 3	24	23	18	21	10	15	5	11	12	4	6	
	Trim 4	25	23	20	16	12	30	9	7	7	15	9	
	Total	108	111	78	81	58	77	40	37	39	38	47	11
Vol avec violence sans arme	Trim 1	155	187	119	182	182	125	84	68	68	77	47	53
	Trim 2	147	189	140	133	112	151	103	79	47	39	74	
	Trim 3	89	110	97	111	118	66	93	56	50	46	61	
	Trim 4	96	139	120	158	108	97	65	46	63	62	64	
	Total	487	625	476	584	520	439	345	249	228	224	246	53
Vol dans ou sur un véhicule	Trim 1	524	367	290	266	420	272	143	166	156	283	259	211
	Trim 2	549	290	243	251	220	194	140	200	110	109	157	
	Trim 3	344	223	199	201	289	194	158	172	180	173	182	
	Trim 4	536	374	316	278	362	207	212	151	299	235	205	
	Total	1.953	1.254	1.048	996	1.291	867	653	689	745	800	803	211
Sacjacking dans une voiture	Trim 1		79	11	15	49	17	13	11	2	1	3	2
	Trim 2		21	7	6	10	4	2	4			1	
	Trim 3		11	8	2	5	2	5	4		1		
	Trim 4		31	13	52	25	21	10			1	1	
	Total		142	39	75	89	44	30	19	2	3	5	2
Vol d'armes et explosifs	Trim 1	4	2	3	3	3	2		1				1
	Trim 2	5	2	4	7	2	3	1	1	1	4	4	
	Trim 3	2	3		1	2	1	1	5	3	1	1	
	Trim 4	2	2	1	4	1	1	4	1	1	3	2	
	Total	13	9	8	15	8	7	6	8	5	8	7	1
Steaming	Trim 1				1								
	Trim 2				1								
	Trim 3					1							
	Trim 4												
	Total				2	1							



FC Vol autre

		2000	2013	2014	2015	2016	2017	2018	2019	2020	2021	2022	2023
Arrachage de sac à main	Trim 1	50	23	8	11	15	4	7	4	7	4		
	Trim 2	46	14	10	10	7	5	3	7	1	2	5	
	Trim 3	25	7	11	2	6	1	3	3	4	4	5	
	Trim 4	28	19	22	15	4	10	2	4	3	1	7	
	Total	149	63	51	38	32	20	15	18	15	11	17	
Vol à l'arraché	Trim 1	73	147	76	120	124	86	50	48	36	43	28	25
	Trim 2	60	123	104	94	88	121	77	65	28	20	37	
	Trim 3	40	73	65	69	89	46	63	38	21	30	38	
	Trim 4	44	96	76	114	73	63	46	26	37	30	35	
	Total	217	439	321	397	374	316	236	177	122	123	138	25
Vol à la tire	Trim 1	59	141	125	109	102	78	108	130	154	118	162	196
	Trim 2	80	133	124	108	104	110	99	134	82	94	147	
	Trim 3	88	91	93	92	75	77	86	92	98	110	101	
	Trim 4	49	107	142	93	90	99	105	159	91	139	181	
	Total	276	472	484	402	371	364	398	515	425	461	591	196
Vol à l'étalage	Trim 1	17	36	22	39	16	40	28	28	36	29	18	23
	Trim 2	23	19	38	29	14	23	26	21	14	29	16	
	Trim 3	15	22	22	24	19	20	21	16	29	17	17	
	Trim 4	17	30	25	26	21	24	18	28	18	17	28	
	Total	72	107	107	118	70	107	93	93	97	92	79	23
Vol par ruse	Trim 1	34	28	18	16	20	12	9	13	15	16	5	5
	Trim 2	33	20	13	21	15	23	11	18	7	7	12	
	Trim 3	30	18	18	23	8	12	10	10	9	10	7	
	Trim 4	12	16	21	21	17	13	15	11	16	11	10	
	Total	109	82	70	81	60	60	45	52	47	44	34	5



FC Vol autre

		2000	2013	2014	2015	2016	2017	2018	2019	2020	2021	2022	2023
Vol de métaux	Trim 1	1	7	4		2			1	1	1	1	
	Trim 2	4	3	2		2		4		1	1		
	Trim 3	2			1	1	1	3	1			1	
	Trim 4	2		2	2			4	1				
	Total	9	10	8	3	5	1	11	3	2	2	2	
Vol sur les chantiers	Trim 1	3	19	11	11	9	3	13	19	9	5	3	6
	Trim 2	3	10	12	8	5	5	10	8	5	3	7	
	Trim 3	3	3	3	8	6	5	9	7	9	3	3	
	Trim 4	7	5	8	7	3	10	9	7	9	5	6	
	Total	16	37	34	34	23	23	41	41	32	16	19	6
Home-invasion	Trim 1					4	3	1			1		2
	Trim 2		2	1	1		1						
	Trim 3				1		2		1	1			
	Trim 4				1	2	3	1	1				
	Total		2	1	3	6	9	2	2	1	1		2
Vol d'animaux	Trim 1	1						1					
	Trim 2				1	2	2						
	Trim 3				2	1			1				
	Trim 4						1		1				
	Total	1			3	3	3	1	2				
Vol de cargaison	Trim 1		1		1					2			
	Trim 2	1								1			
	Total	1	1		1					3			



Criminalité ICT

		2000	2013	2014	2015	2016	2017	2018	2019	2020	2021	2022	2023
Fraude de cartes de paiements	Trim 1	1	39	36	26	34	52	28	29	32	31	42	27
	Trim 2	2	40	17	24	30	44	11	28	19	38	40	
	Trim 3	3	29	31	26	35	23	35	20	39	30	46	
	Trim 4	1	20	32	34	43	33	43	35	34	29	44	
Total		7	128	116	110	142	152	117	112	124	128	172	27
Phishing	Trim 1						1	1	1				
	Trim 2		1					1		2			
	Trim 3				2					1		8	
	Trim 4					1	1		1	3			
Total			1			2	2	3	1	4	3	8	
Ransomware	Trim 2							1					
	Trim 3						1				1		
	Trim 4						1					1	
	Total							2	1			1	1
Shouldersurfing	Trim 1		3	6	5	5	8		3	6	3		1
	Trim 2		4	4	4	6	4	2	2	1	2	3	
	Trim 3		2	2	1	1	7	5	1	2	1	1	
	Trim 4		1	6	2	7	4	2	2	1	4	2	
Total			10	18	12	19	23	9	8	10	10	6	1
Skimming	Trim 1		4	3		1						2	1
	Trim 2		3	1	2	1			1	2	1		
	Trim 3					1	1						
	Trim 4			2	2	2					1	1	
Total			7	6	4	5	1		1	2	2	3	1



FC Autre

		2000	2013	2014	2015	2016	2017	2018	2019	2020	2021	2022	2023
Violence contre les métiers d'intérêt général	Trim 1	4	2	7	3	7	7	3	9	10	6	16	9
	Trim 2	6	9	4	2	9	7	4	5	8	13	10	
	Trim 3	4	7	6	3	9	5	7	7	9	10	9	
	Trim 4	5	10	7	7	6	10	7	4	5	14	11	
	Total	19	28	24	15	31	29	21	25	32	43	46	9
Viol collectif	Trim 1	1		1		2		2		2			
	Trim 2		1		1	1			1	1	1		
	Trim 3					2		1		3	1		
	Trim 4		3	1	1						1	1	
	Total	1	4	2	2	5		3	1	6	3	1	
Graffiti	Trim 1		4	7	6	7	8	3	6	6	4	2	6
	Trim 2		11	4	3	5	4	4	7	6	9	9	
	Trim 3		2	15	9	6	4	8	3	4	7	1	
	Trim 4		5	2	18	7	3	2	7	2	5	3	
	Total		22	28	36	25	19	17	23	18	25	15	6
Dégradation de voiture	Trim 1	4	123	99	72	83	100	90	99	95	83	92	114
	Trim 2	35	125	96	89	93	87	92	71	80	88	99	
	Trim 3	36	97	85	65	73	50	73	92	85	62	70	
	Trim 4	41	120	89	79	72	97	104	96	80	79	88	
	Total	116	465	369	305	321	334	359	358	340	312	349	114
Rixe au couteau	Trim 1	2	5	3	1	4	2	2	4	2	3	7	8
	Trim 2	3	3	4	4	5	4	7	3	4	2	7	
	Trim 3	2	5	1	6	2	1	1	1	3	3	8	
	Trim 4	1	5	3	5	4	2	4	2	7	6	7	
	Total	8	18	11	16	15	9	14	10	16	14	29	8



PH Violence intrafamiliale (VIF)

		2000	2013	2014	2015	2016	2017	2018	2019	2020	2021	2022	2023
VIF: physique, dans le couple	Trim 1	15	51	50	54	49	50	48	41	42	41	36	37
	Trim 2	28	53	55	49	42	42	56	63	34	50	67	
	Trim 3	28	42	54	63	40	50	49	43	49	52	44	
	Trim 4	23	56	39	37	40	51	51	50	59	59	50	
	Total	94	202	198	203	171	193	204	197	184	202	197	37
VIF: physique, envers des descendants	Trim 1	4	7	19	16	16	13	8	18	10	15	11	14
	Trim 2	4	14	11	10	19	20	25	15	14	14	22	
	Trim 3	6	11	12	9	14	21	14	6	11	7	18	
	Trim 4	5	14	6	9	8	13	14	14	15	14	13	
	Total	19	46	48	44	57	67	61	53	50	50	64	14
VIF: physique, envers d'autres membres	Trim 1	20	2	4	4	19	10	6	9	13	10	7	6
	Trim 2	24	5	6	13	12	7	12	8	8	10	10	
	Trim 3	22	12	13	7	15	18	11	14	7	15	16	
	Trim 4	27	4	10	8	5	8	14	12	10	11	10	
	Total	93	23	33	32	51	43	43	43	38	46	43	6
VIF: sexuelle, dans le couple	Trim 1						1						
	Trim 2		1			1		1			1		
	Trim 3						1	2				1	
	Trim 4			1			1				1	1	
	Total		1	1		1	3	3			2	2	
VIF: sexuelle, envers des descendants	Trim 1			1	1	2			1	2			
	Trim 2	1	1	2	1	1	4	3	1	1	2		
	Trim 3	2		3			2	2	3	1	1		
	Trim 4			4		1	1		1	3	5	1	
	Total	3	1	10	2	4	7	5	6	7	8	1	



PH Violence intrafamiliale (VIF)

		2000	2013	2014	2015	2016	2017	2018	2019	2020	2021	2022	2023
VIF: sexuelle, envers d'autres membres	Trim 1					1							
	Trim 2									1			
	Trim 3			1							1		
	Trim 4										2		
	Total			1		1				1	3		
VIF: psychique, dans le couple	Trim 1	18	19	13	17	20	14	20	12	17	17	14	15
	Trim 2	16	12	16	23	10	17	22	16	19	13	23	
	Trim 3	19	21	20	25	14	15	18	36	25	20	33	
	Trim 4	11	9	17	15	10	14	13	30	24	16	24	
	Total	64	61	66	80	54	60	73	94	85	66	94	15
VIF: psychique, envers des descendants	Trim 1		3			4	2	2	3		4	1	3
	Trim 2					2	5	6	1	4	2	4	
	Trim 3			1	1	1	4	3	4			1	
	Trim 4			1	2	3	2	1	2	3	1	4	
	Total		3	2	3	10	13	12	10	7	7	10	3
VIF: psychique, envers d'autres membres	Trim 1	1	2	1	1	4		3	3		4	2	
	Trim 2		2	1	3	2	1	5	4	6	1	1	
	Trim 3		1		2		2	3	3	3	3	5	
	Trim 4		2		1	1		2	2	1	7	4	
	Total	1	7	2	7	7	3	13	12	10	15	12	
VIF: économique, dans le couple	Trim 1		5		4		4	2	1	1	1	3	2
	Trim 2		3		1	4	1	2	2	1	4		
	Trim 3		2	1	1	6	2	1	4	4	2		
	Trim 4		1		1	1	3	1	1	2	8		
	Total		11	1	7	11	10	6	8	8	15	3	2



PH Violence intrafamiliale (VIF)

		2000	2013	2014	2015	2016	2017	2018	2019	2020	2021	2022	2023
VIF: économique, envers des descendants	Trim 1	3						1			1	1	1
	Trim 2	1				1					1		
	Trim 3	1	1			1							
	Trim 4									1			
	Total	5	1			2		1		1	2	1	1
VIF: économique, envers d'autres membres	Trim 1	11	1	10	3	2	4	4	5	1	1	1	4
	Trim 2	21	4	2	7	4	3	3	2	2	1	1	
	Trim 3	18	4	4	8	4	4	2	1		6	7	
	Trim 4	11	5	4	2	3	2	4	3	4	3	3	
	Total	61	14	20	20	13	13	13	11	7	11	12	4



PH Hormones et dopage

		2000	2013	2014	2015	2016	2017	2018	2019	2020	2021	2022	2023
Dopage humain	Trim 1	1		1	2	1		1		2			1
	Trim 2	3		1		1	1		1				
	Trim 3		1	2	1		2		2				
	Trim 4	3				1	1		1			1	
Total		7	1	4	3	3	4	1	4	2		1	1
Engraissement illégal	Trim 1					1							
	Trim 2			2					3				
	Total			2		1			3				



PH Drogues

		2000	2013	2014	2015	2016	2017	2018	2019	2020	2021	2022	2023
Vente de cocaïne	Trim 1		6	4	3	6	6	8	4	9	13	7	14
	Trim 2		2	3	3	13	6	8	4	4	10	7	
	Trim 3	1	4	2	5	8	4	6	8	7	13	21	
	Trim 4		3	3	9	9	5	6	4	4	12	14	
	Total	1	15	12	20	36	21	28	20	24	48	49	14
Import-export de cocaïne	Trim 1					1							
	Trim 2						1						
	Trim 3							1	1				
	Trim 4			1					1				
	Total				1	1	1	1	2				
Production de drogues synthétiques	Trim 2			2									
	Total			2									
Import-export de drogues synthétiques	Trim 2							1					
	Total							1					
Vente de drogues synthétiques	Trim 1			1	1	1			1	1	1	1	1
	Trim 2						2					1	
	Trim 3		1				3	1	2		2		
	Trim 4		1			1	1	1		2	1		
	Total		2	2	1	2	7	2	3	3	4	2	1
Production de cannabis (culture)	Trim 1			1	1	1	1	2				1	1
	Trim 2			2	3			1	1	2	2		
	Trim 3		1			1	1	2		1		1	
	Trim 4			1	1	1	1						
	Total		1	4	5	3	3	5	1	3	2	2	1
Import-export de cannabis en grande quantité	Trim 1						1	1					
	Trim 3								1				
	Trim 4				1								
	Total				1	1	1	1	1				



PH Drogues

		2000	2013	2014	2015	2016	2017	2018	2019	2020	2021	2022	2023
Vente de cannabis en grande quantité	Trim 1					1	2	1			3	4	2
	Trim 2					1		2	1	1	2		
	Trim 3		1		1			1			2	2	
	Trim 4			1	2	2	1	3	1		5	4	
Total			1	1	3	4	3	7	2	1	12	10	2
Import-export d'héroïne	Trim 1					1							
	Trim 3				1								
	Total				1	1							
Vente-traffic d'héroïne	Trim 1		10	4	3	10	9	6	14	7	7	7	9
	Trim 2		4	5	5	17	8	8	5	5	8	4	
	Trim 3		8	5	11	7	6	9	9	4	6	6	
	Trim 4		4	4	10	14	7	13	5	4	10	7	
Total			26	18	29	48	30	36	33	20	31	24	9



PH Trafic d'armes

		2000	2013	2014	2015	2016	2017	2018	2019	2020	2021	2022	2023
Commerce et production d'arme à feu et mun.	Trim 1		1	2	2	1	2						
	Trim 2					1			1			2	
	Trim 3				2	1	2					2	
	Trim 4					1	1			1			
Total			1	2	4	4	5		1	1		4	
Commerce et production d'arme non à feu	Trim 2											1	
	Trim 3			1									
	Trim 4											1	
	Total			1								2	



PH Traite des êtres humains

		2000	2013	2014	2015	2016	2017	2018	2019	2020	2021	2022	2023
TEH - exploitation économique	Trim 1		1			2		1	1	1	1		
	Trim 2		2		1	1	1	1			1	1	
	Trim 3											1	
	Trim 4					3							
	Total		3		1	6	1	2	1	1	2	2	
TEH - exploitation sexuelle	Trim 1		1	1		1			1		2		1
	Trim 2				3			1			1		
	Trim 3				2	1				3		1	
	Trim 4	1	1		2				1	2		1	
	Total	1	2	1	7	2		1	2	5	3	2	1



PH Violence dans l'espace public

		2000	2013	2014	2015	2016	2017	2018	2019	2020	2021	2022	2023
Violence physique (transport public)	Trim 1	11	12	14	13	11	12	10	11	11	16	9	14
	Trim 2	8	13	13	5	9	9	4	13	10	9	7	
	Trim 3	2	9	12	8	7	8	8	13	8	4	12	
	Trim 4	5	16	21	9	11	8	15	8	11	8	11	
	Total	26	50	60	35	38	37	37	45	40	37	39	14
Violence physique (voie publique)	Trim 1	66	62	73	47	66	70	52	75	56	63	73	62
	Trim 2	84	94	93	78	98	85	89	86	88	89	104	
	Trim 3	64	92	88	73	62	72	80	77	103	75	87	
	Trim 4	69	82	76	71	65	79	86	72	60	84	74	
	Total	283	330	330	269	291	306	307	310	307	311	338	62
Violence physique (autre endroit public)	Trim 1	5	1	7	3	8	6	6	4	9	7	3	10
	Trim 2	6	7	8	3	4	8	6	12	4	6	10	
	Trim 3	5	6	8	5	6	10	8	13	12	9	8	
	Trim 4	3	5	6	7	5	11	9	9	7	6	10	
	Total	19	19	29	18	23	35	29	38	32	28	31	10
Violence physique (endroit accessible au public)	Trim 1	19	15	16	12	19	14	13	15	7	6	22	19
	Trim 2	22	8	13	15	12	19	11	10	8	12	12	
	Trim 3	11	7	8	8	11	16	12	14	11	21	14	
	Trim 4	14	11	11	17	12	16	16	17	8	11	11	
	Total	66	41	48	52	54	65	52	56	34	50	59	19
Violence sexuelle (transport public)	Trim 1	2	1		1	1		2	4	3	1	4	1
	Trim 2		4				1		3	1	2	3	
	Trim 3		2	2	2		2	2	4	4	1		
	Trim 4	1	2	3	1	1	2	2	4	4	4	2	
	Total	3	9	5	4	2	5	6	15	12	8	9	1



PH Violence dans l'espace public

		2000	2013	2014	2015	2016	2017	2018	2019	2020	2021	2022	2023
Violence sexuelle (voie publique)	Trim 1	5				3	3	4	3	1	4	3	4
	Trim 2	1		2	3	5	4	3	2	1	2	3	
	Trim 3	3	4	3	2	5	1		4	1	6	3	
	Trim 4	1	6	4	3	1			4	1	4	6	
	Total	10	10	9	8	14	8	7	13	4	16	15	4
Violence sexuelle (autre endroit public)	Trim 1	2						1	4				
	Trim 2		1		3	3	3	2	1		2	2	
	Trim 3				2			1	1		2		
	Trim 4	1					1			1	1	1	
	Total	3	1		5	3	4	4	6	1	5	3	
Violence sexuelle (endroit accessible au public)	Trim 1	3	1	2	1	1	3	1	1	1		2	4
	Trim 2				4	1	1	1			2	1	
	Trim 3	2	1		1	2	2	2	3			2	
	Trim 4		2	2	2	1	2	2	4		1	2	
	Total	5	4	4	8	5	8	6	8	1	3	7	4
Violence psychique (transport public)	Trim 1	8	6	9	16	10	7	10	7	5	8	9	7
	Trim 2	11	12	13	9	8	7	3	9	3	10	5	
	Trim 3	12	9	10	4	7	6	9	9	6	3	5	
	Trim 4	20	10	16	16	12	5	7	10	2	6	6	
	Total	51	37	48	45	37	25	29	35	16	27	25	7
Violence psychique (voie publique)	Trim 1	39	46	54	34	55	44	34	40	41	50	44	48
	Trim 2	53	43	40	47	56	44	47	56	46	38	52	
	Trim 3	34	47	62	50	29	44	49	41	53	45	55	
	Trim 4	46	59	57	40	39	44	47	38	32	33	58	
	Total	172	195	213	171	179	176	177	175	172	166	209	48



PH Violence dans l'espace public

		2000	2013	2014	2015	2016	2017	2018	2019	2020	2021	2022	2023
Violence psychique (autre endroit public)	Trim 1	7	5	8	3	6	7	8	3	9	5	4	7
	Trim 2	3	6	3	3	4	5	7	5	5	7	10	
	Trim 3	8	7	5	5	6	4	4	6	3	3	11	
	Trim 4	10	8	8	4	1	6	4	5	5	3	5	
	Total	28	26	24	15	17	22	23	19	22	18	30	7
Violence psychique (endroit accessible au public)	Trim 1	13	13	18	17	18	10	9	11	12	5	15	14
	Trim 2	19	17	14	11	14	18	8	12	5	12	11	
	Trim 3	6	13	14	13	7	11	13	6	7	9	9	
	Trim 4	8	19	11	23	15	11	5	7	13	10	12	
	Total	46	62	57	64	54	50	35	36	37	36	47	14
Vol à main armée (transport public)	Trim 1	6	1	2			1	1	2		1	1	
	Trim 2		1			1	1		1	2	2	1	
	Trim 3	1	3					1	1			1	
	Trim 4	3	2	1			3	1			2		
	Total	10	7	3		1	5	3	4	2	5	3	
Vol à main armée (voie publique)	Trim 1	19	11	8	8	7	6	8	4	4	1	6	6
	Trim 2	9	15	6	5	5	3	7	3	5	2	11	
	Trim 3	13	8	8	10	4	8	2	4	4	3	2	
	Trim 4	12	8	11	5	6	10	5	3	6	7	5	
	Total	53	42	33	28	22	27	22	14	19	13	24	6
Vol à main armée (autre endroit public)	Trim 1	1	1	1			1				1	1	1
	Trim 2		3		1	1		1				2	
	Trim 3		1					1			1		
	Trim 4				1		1					1	
	Total	1	5	1	2	1	2	2			2	4	1



PH Violence dans l'espace public

		2000	2013	2014	2015	2016	2017	2018	2019	2020	2021	2022	2023
Vol à main armée (endroit accessible au public)	Trim 1	5	14	16	17	12	12	7	3	4	4	5	3
	Trim 2	3	12	2	6	3	3	1	2	3	3	3	
	Trim 3	7	8	7	5	4	1		1	5		1	
	Trim 4	7	11	8	6	5	13	3	3		5	3	
	Total	22	45	33	34	24	29	11	9	12	12	12	3
Vol avec violence sans arme (transport public)	Trim 1	29	36	48	60	20	16	16	8	12	23	11	11
	Trim 2	21	57	44	17	13	9	12	7	7	9	6	
	Trim 3	8	31	15	12	12	7	9	11	3	8	11	
	Trim 4	10	33	21	19	9	10	7	8	15	14	5	
	Total	68	157	128	108	54	42	44	34	37	54	33	11
Vol avec violence sans arme (voie publique)	Trim 1	104	135	60	101	139	89	60	40	38	38	27	27
	Trim 2	104	109	79	90	77	122	70	57	30	20	42	
	Trim 3	62	66	69	77	94	49	65	32	34	23	36	
	Trim 4	70	96	80	120	84	72	49	20	30	31	47	
	Total	340	406	288	388	394	332	244	149	132	112	152	27
Vol avec violence sans arme (autre endroit public)	Trim 1		1			3	4		2	1	2		1
	Trim 2	2	5	2	3	6	3	5	1	1	1	3	
	Trim 3	1	3	1	7	3	1	1	4	1	3	2	
	Trim 4		3		1	6	1	2	2	1	2		
	Total	3	12	3	11	18	9	8	9	4	8	5	1
Vol avec violence sans arme (endr. acces. au pub.)	Trim 1	6	8	6	8	3	6	2	6	10	5	3	1
	Trim 2	9	3	7	5	5	7	6	8	1	1	9	
	Trim 3	8	1	6	4	4	2	4	3	3	3	7	
	Trim 4	6	3	8	6	3	6	2	8	7	5	4	
	Total	29	15	27	23	15	21	14	25	21	14	23	1



PH Autre

		2000	2013	2014	2015	2016	2017	2018	2019	2020	2021	2022	2023
Faux policiers	Trim 1				1				1			1	
	Trim 2				2	2				1			
	Trim 3		1	2	2		1				1	1	
	Trim 4							1		1		1	
	Total		1	2	5	2	1	1	1	2	1	3	
Terrorisme, extrémisme et radicalisme	Trim 1		1	5	14	13	7	6		3	1		2
	Trim 2		1	6	6	14	3	1	1	2	2		
	Trim 3		1	4	4	16	6	2		3		2	
	Trim 4			5	16	8	6		2	6		1	
	Total		3	20	40	51	22	9	3	14	3	3	2
Cyberharcèlement	Trim 1	3	12	23	28	25	10	8	19	19	28	28	22
	Trim 2	11	8	24	20	11	15	20	17	13	15	24	
	Trim 3	4	7	21	18	18	22	19	18	22	26	25	
	Trim 4	6	22	26	15	20	21	17	20	27	9	29	
	Total	24	49	94	81	74	68	64	74	81	78	106	22
Fraude à l'identité	Trim 1	19	20	24	28	37	38	32	25	43	27	45	27
	Trim 2	25	22	33	36	29	35	26	27	27	26	34	
	Trim 3	32	34	32	47	26	34	28	30	29	19	21	
	Trim 4	16	30	24	41	27	19	23	24	24	34	28	
	Total	92	106	113	152	119	126	109	106	123	106	128	27



Molenbeek-Saint-Jean

2022

FC Vol moyen de transport

	Jan	Fév	Mar	Avr	Mai	Juin	Juil	Août	Sep	Oct	Nov	Déc	Total
Vol de voiture	7	1	8	4	3	5	7	7	6	9	6	7	70
Vol de moto		1	2		1	4	1	1	2	1	2	1	16
Carjacking					1					1			2
Vol de vélomoteur	3	2	1	2	5	3	3	2	3	1	1	2	28
Vol de vélo	16	14	21	4	15	17	16	20	9	12	14	10	168

FC Cambriolage

	Jan	Fév	Mar	Avr	Mai	Juin	Juil	Août	Sep	Oct	Nov	Déc	Total
Cambriolage dans habitation	19	23	26	12	21	42	53	53	22	18	28	26	343
Cambriolage ds entreprise ou commerce	10	8	16	9	12	6	4	7	7	9	11	13	112
Cambriolage ds service public ou bâtiment administ	2	1	2	1	1		2		1	2	3		15
Cambriolage dans bâtiment (total)	31	32	44	22	34	48	59	60	30	29	42	39	470



FC Vol autre

	Jan	Fév	Mar	Avr	Mai	Juin	Juil	Août	Sep	Oct	Nov	Déc	Total
Vol à main armée	5	3	5	6	7	6	3	1	2	2	3	4	47
Vol avec violence sans arme	17	15	15	17	27	30	16	19	26	22	16	26	246
Vol dans ou sur un véhicule	118	62	79	43	58	56	49	79	54	68	75	62	803
Sacjacking dans une voiture	1	2				1						1	5
Vol d'armes et explosifs				2		2	1			2			7
Arrachage de sac à main				3		2		4	1	3	1	3	17
Vol à l'arraché	11	7	10	11	12	14	12	13	13	16	8	11	138
Vol à la tire	32	61	69	48	63	36	37	28	36	73	53	55	591
Vol à l'étalage	7	8	3	4	4	8	5	10	2	13	8	7	79
Vol par ruse		2	3	3	6	3	2	1	4	6	3	1	34
Vol de métaux	1						1						2
Vol sur les chantiers		2	1	2	4	1	2		1	1	3	2	19

Criminalité ICT

	Jan	Fév	Mar	Avr	Mai	Juin	Juil	Août	Sep	Oct	Nov	Déc	Total
Fraude de cartes de paiements	13	17	12	11	11	18	18	8	20	11	16	17	172
Phishing							1		7				8
Ransomware												1	1
Shouldersurfing						3	1				2		6
Skimming	1		1									1	3



FC Autre

	Jan	Fév	Mar	Avr	Mai	Juin	Juil	Août	Sep	Oct	Nov	Déc	Total
Violence contre les métiers d'intérêt général	6	3	7	3	4	3	3	4	2	4	3	4	46
Viol collectif										1			1
Graffiti	1	1			7	2		1			3		15
Dégradation de voiture	40	18	34	28	36	35	17	30	23	23	30	35	349
Rixe au couteau	3	2	2		3	4		7	1	1	3	3	29

PH Violence intrafamiliale (VIF)

	Jan	Fév	Mar	Avr	Mai	Juin	Juil	Août	Sep	Oct	Nov	Déc	Total
VIF: physique, dans le couple	13	11	12	21	24	22	13	18	13	22	17	11	197
VIF: physique, envers des descendants	5	2	4	3	7	12	3	10	5	5	5	3	64
VIF: physique, envers d'autres membres	2	3	2	5	2	3	3	7	6	2	7	1	43
VIF: sexuelle, dans le couple							1				1		2
VIF: sexuelle, envers des descendants											1		1
VIF: psychique, dans le couple	4	4	6	9	8	6	11	11	11	7	9	8	94
VIF: psychique, envers des descendants			1	1	2	1	1			3	1		10
VIF: psychique, envers d'autres membres	2			1			4	1		1	2	1	12
VIF: économique, dans le couple		1	2										3
VIF: économique, envers des descendants			1										1
VIF: économique, envers d'autres membres			1	1			1	4	2	1	1	1	12

PH Hormones et dopage

	Oct	Total
Dopage humain	1	1



PH Drogues

	Jan	Fév	Mar	Avr	Mai	Juin	Juil	Août	Sep	Oct	Nov	Déc	Total
Vente de cocaïne	1	3	3	3	1	3	7	7	7	4	7	3	49
Vente de drogues synthétiques	1				1								2
Production de cannabis (culture)		1						1					2
Vente de cannabis en grande quantité		1	3					1	1	1	3		10
Vente-traffic d héroïne		1	6	2		2	2	3	1	2	4	1	24

PH Trafic d'armes

	Mai	Juin	Juil	Sep	Nov	Total
Commerce et production d'arme à feu et mun.	1	1	1	1		4
Commerce et production d'arme non à feu		1			1	2

PH Traite des êtres humains

	Mai	Juil	Sep	Oct	Total
TEH - exploitation économique	1		1		2
TEH - exploitation sexuelle		1		1	2



PH Violence dans l'espace public

	Jan	Fév	Mar	Avr	Mai	Juin	Juil	Août	Sep	Oct	Nov	Déc	Total
Violence physique (transport public)	1	4	4	4		3	4	2	6	2	5	4	39
Violence physique (voie publique)	33	12	28	29	37	38	23	36	28	31	28	15	338
Violence physique (autre endroit public)	1		2	4	4	2	5	1	2	6	3	1	31
Violence physique (endroit accessible au public)	4	11	7	3	7	2	2	5	7	7	2	2	59
Violence sexuelle (transport public)		2	2	1	2							2	9
Violence sexuelle (voie publique)	1	2		2	1		3			2	3	1	15
Violence sexuelle (autre endroit public)				1		1					1		3
Violence sexuelle (endroit accessible au public)	1	1			1		1		1	1	1		7
Violence psychique (transport public)	3	1	5	3	1	1	3		2	2	2	2	25
Violence psychique (voie publique)	11	21	12	15	24	13	20	21	14	23	16	19	209
Violence psychique (autre endroit public)		1	3	3	3	4	5	4	2	3	1	1	30
Violence psychique (endroit accessible au public)	5	4	6	1	7	3	3	3	3	5	5	2	47
Vol à main armée (transport public)	1				1		1						3
Vol à main armée (voie publique)	2	1	3	3	4	4		1	1	1	1	3	24
Vol à main armée (autre endroit public)	1			1		1					1		4
Vol à main armée (endroit accessible au public)	1	2	2	2	1				1	1	1	1	12
Vol avec violence sans arme (transport public)	5	3	3	2	3	1	4	3	4	1		4	33
Vol avec violence sans arme (voie publique)	9	8	10	7	18	17	6	14	16	17	13	17	152
Vol avec violence sans arme (autre endroit public)					1	2	2						5
Vol avec violence sans arme (endr. acces. au pub.)	1	2		2	3	4	2	2	3	1	1	2	23



PH Autre

	Jan	Fév	Mar	Avr	Mai	Juin	Juil	Août	Sep	Oct	Nov	Déc	Total
Faux policiers	1								1	1			3
Terrorisme, extrémisme et radicalisme							1	1		1			3
Cyberharcèlement	10	7	11	6	14	4	7	11	7	11	10	8	106
Fraude à l'identité	18	13	14	11	10	13	9	8	4	13	9	6	128



2023

FC Vol moyen de transport

	Jan	Fév	Mar	Total
Vol de voiture	5	3	6	14
Vol de moto	2	1	1	4
Carjacking			1	1
Vol de vélomoteur	1		1	2
Vol de vélo	13	16	13	42

FC Cambriolage

	Jan	Fév	Mar	Total
Cambriolage dans habitation	28	24	31	83
Cambriolage ds entreprise ou commerce	12	22	6	40
Cambriolage ds service public ou bâtiment administ	2	2	3	7
Cambriolage dans bâtiment (total)	42	48	40	130



FC Vol autre

	Jan	Fév	Mar	Total
Vol à main armée	6	1	4	11
Vol avec violence sans arme	23	13	17	53
Vol dans ou sur un véhicule	77	58	76	211
Sacjacking dans une voiture	1	1		2
Vol d'armes et explosifs	1			1
Vol à l'arraché	9	7	9	25
Vol à la tire	47	72	77	196
Vol à l'étalage	6	11	6	23
Vol par ruse	1	1	3	5
Vol sur les chantiers	1	4	1	6
Home-invasion	2			2

Criminalité ICT

	Jan	Fév	Mar	Total
Fraude de cartes de paiements	7	9	11	27
Shouldersurfing			1	1
Skimming	1			1

FC Autre

	Jan	Fév	Mar	Total
Violence contre les métiers d'intérêt général	2		7	9
Graffiti	2	1	3	6
Dégradation de voiture	48	37	29	114
Rixe au couteau	4	1	3	8



PH Violence intrafamiliale (VIF)

	Jan	Fév	Mar	Total
VIF: physique, dans le couple	14	12	11	37
VIF: physique, envers des descendants	3	3	8	14
VIF: physique, envers d'autres membres	2	3	1	6
VIF: psychique, dans le couple	5	4	6	15
VIF: psychique, envers des descendants		1	2	3
VIF: économique, dans le couple			2	2
VIF: économique, envers des descendants			1	1
VIF: économique, envers d'autres membres	1	2	1	4

PH Hormones et dopage

	Mar	Total
Dopage humain	1	1

PH Drogues

	Jan	Fév	Mar	Total
Vente de cocaïne	5	6	3	14
Vente de drogues synthétiques		1		1
Production de cannabis (culture)	1			1
Vente de cannabis en grande quantité	1	1		2
Vente-traffic d'héroïne	2	5	2	9

PH Traite des êtres humains

	Fév	Total
TEH - exploitation sexuelle	1	1



PH Violence dans l'espace public

	Jan	Fév	Mar	Total
Violence physique (transport public)	4	5	5	14
Violence physique (voie publique)	23	18	21	62
Violence physique (autre endroit public)	2	5	3	10
Violence physique (endroit accessible au public)	5	4	10	19
Violence sexuelle (transport public)			1	1
Violence sexuelle (voie publique)	2		2	4
Violence sexuelle (endroit accessible au public)	3	1		4
Violence psychique (transport public)	3	3	1	7
Violence psychique (voie publique)	12	18	18	48
Violence psychique (autre endroit public)	3	3	1	7
Violence psychique (endroit accessible au public)	7	4	3	14
Vol à main armée (voie publique)	4		2	6
Vol à main armée (autre endroit public)			1	1
Vol à main armée (endroit accessible au public)	1	1	1	3
Vol avec violence sans arme (transport public)	1	5	5	11
Vol avec violence sans arme (voie publique)	13	5	9	27
Vol avec violence sans arme (autre endroit public)	1			1
Vol avec violence sans arme (endr. acces. au pub.)		1		1

PH Autre

	Jan	Fév	Mar	Total
Terrorisme, extrémisme et radicalisme	1	1		2
Cyberharcèlement	5	10	7	22
Fraude à l'identité	9	6	12	27

STATISTIQUES POLICIERES DE CRIMINALITE

LIEU DE PERPETRATION: COMMUNE

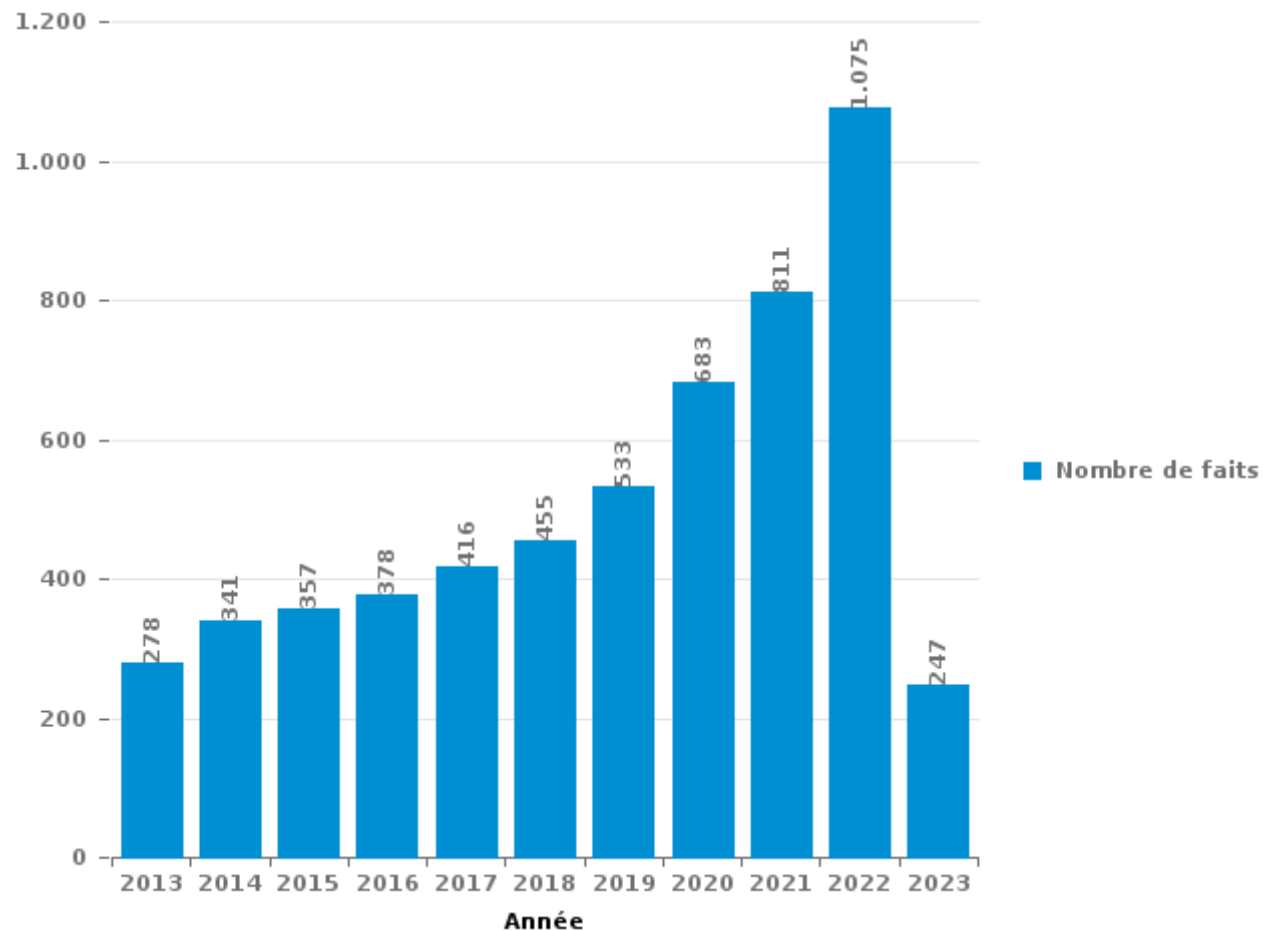
Molenbeek-Saint-Jean

PARTIE III : ICT



Molenbeek-Saint-Jean

Nombre total de délits avec un élément ICT/online, depuis 2013





Criminalité ICT/online au sens strict

Infractions (exhaustif)

	2013	2014	2015	2016	2017	2018	2019	2020	2021	2022	2023
Code pénal social: Infr. contre foi publique en droit pénal social: Faux en informatique	2	1									
Criminalité informatique: Faux en informatique:	10	21	10	8	6	1	6	3	6	7	3
Criminalité informatique: Fraude informatique:	149	166	180	216	218	215	271	293	351	528	129
Criminalité informatique: Hacking:	11	13	14	20	12	24	19	15	8	17	8
Criminalité informatique: Sabotage:	8	5	3	5	2	2	3			2	
Infr. contre autres valeurs morales et sentiments: Violation de communication par particulier:			1				1	1	1	2	
Infr. contre l'autorité publique: Refus de coopération (informatique et télécom):							1				
Total:	180	206	208	249	238	242	301	312	366	556	140

Figures criminelles (à considérer spécifiquement – ne pas additionner avec d'autres éléments – risque de double comptage!)

	2013	2014	2015	2016	2017	2018	2019	2020	2021	2022	2023
Fraude de cartes de paiements	128	116	110	142	152	117	112	124	128	172	27
Phishing	1			2	2	3	1	4	3	8	
Ransomware					2	1			1	1	
Shouldersurfing	10	18	12	19	23	9	8	10	10	6	1
Skimming	7	6	4	5	1		1	2	2	3	1



Criminalité ICT/online au sens large

Infractions (uniquement si code-fait existe)

	2013	2014	2015	2016	2017	2018	2019	2020	2021	2022	2023
Armes et explosifs: Autre: Vente par correspondance/internet d'arme à feu							1				
Fraude: Escroquerie: Fraude par internet	44	48	50	33	78	135	147	257	322	385	76
Infr. contre la Sécurité de l'Etat: Terrorisme: Diffuser un message qui incite au terrorisme			1	4				3			
Infr. contre les mœurs: Pornographie infantine: Accès pornographie infantine via technologie			1		1	1	1	2			
Infr. contre les mœurs: Voyeurisme: Diffusion enregistrement nudité ou intimité				4	16	3	3	8	12	5	
Total:	44	48	52	41	95	139	152	270	334	390	76

Figures criminelles (à considérer spécifiquement – ne pas additionner avec d'autres éléments – risque de double comptage!)

	2013	2014	2015	2016	2017	2018	2019	2020	2021	2022	2023
Cyberharcèlement	49	94	81	74	68	64	74	81	78	106	22

STATISTIQUES POLICIERES DE CRIMINALITE

LIEU DE PERPETRATION: COMMUNE

Molenbeek-Saint-Jean

PARTIE IV : DESTINATION LIEU



Molenbeek-Saint-Jean

Vol et extorsion

	2000	2013	2014	2015	2016	2017	2018	2019	2020	2021	2022	2023
Voie publique	2.936	2.017	1.811	1.814	2.065	1.616	1.429	1.530	1.367	1.392	1.534	402
Habitation: appartement	342	490	456	446	340	340	284	323	240	258	274	65
Magasin	271	246	243	253	228	278	204	255	221	196	194	57
Habitation: non précisée	145	149	139	186	180	132	184	144	89	106	121	32
Inconnue	342	75	71	86	117	114	107	103	145	155	159	26
Station de bus / métro et gare de chemin de fer	103	137	133	122	63	92	100	121	132	128	149	55
Habitation: garage	120	67	108	112	145	92	72	64	94	75	111	27
Horeca	104	100	127	89	90	98	80	69	71	34	63	21
Autre	27	72	79	112	118	82	86	90	63	77	81	24
Moyen de transport: train / tram / métro	46	181	151	106	80	39	55	63	36	61	60	19
Habitation: maison	68	101	113	109	96	71	66	59	61	48	49	13
Parking	69	69	76	84	52	53	50	63	58	62	59	14
Moyen de transport: voiture	205	64	56	41	31	27	18	18	17	26	21	3
Entreprise	118	42	43	36	42	33	22	27	21	24	22	2
Institution d'enseignement	48	28	38	49	37	40	22	33	26	6	19	13
Chantier	16	37	34	33	22	22	39	38	33	14	19	5
Moyen de transport: autobus / autocar	26	40	50	32	23	17	20	22	15	24	24	15
Culture et loisirs	34	20	31	29	39	25	24	27	14	13	17	6
Service public	24	19	26	20	33	24	20	21	26	17	13	10
Banque / institution financière	25	45	25	26	36	20	15	19	13	12	13	2
Médecin / dentiste / pharmacien	15	21	27	20	24	19	12	18	23	18	22	8
Infrastructure sportive	19	27	24	23	26	15	13	19	10	14	14	1
Service	14	24	32	27	20	12	11	17	12	11	12	7
Arrêt de bus / tram	6	13	9	6	9	12	8	12	9	18	18	4
Maison de repos	7	17	14	12	12	12	13	16	3	3	5	1
Bâtiment administratif	20	10	5	6	8	11	9	10	5	5	5	2
Station essence	20	5	6	3	7	6	5	3	2	10	20	5
Habitation: dépendances	11	6	10	7	8	5	9	4	9	4	8	1
Moyen de transport: autre	7	12	11	4	3	7	4	7	8	6	5	3
Moyen de transport: camion	15	8	9	3	6	6	2	5	4	6	4	1
Emplacement de vélo	1	7		8	3	9	11	2	6	4	1	
Terrain	6	8	4	7	4	1	7	1	4	3	3	2
Stade	6	6	2	5	5	5	4	4	2	1	1	2
Habitation: allée	4	4	5	4	6	3	3	3	2	4	4	
Edifice religieux / lieu du culte	3	4	3	5	10	2	3	1		3	2	
Hôpital	1		4	2	4	2	2	1		2	1	
Aéroport	1	2	2	4	3	1		2	1	1	1	
Habitation: autre		3	1	2	1	1	2	1	4	1	1	1
Cimetière	1	2	1	6	1	2	1	1				
Guichet automatique	5						1		1			
Maison de débauche		1	3				1				1	
Total	5.231	4.179	3.982	3.939	3.997	3.346	3.018	3.216	2.847	2.842	3.130	849

FPF/DGR/DRI/BIPOL - Statistiques policières de criminalité (date de clôture: 22/09/2023)

Les données pour les années 2001 jusqu'à 2012 ne sont plus publiées mais restent disponibles sur demande auprès du service BIPOL.

Les données pour 2023 ne concernent que le 1er trimestre.



Dégradation de la propriété

	2000	2013	2014	2015	2016	2017	2018	2019	2020	2021	2022	2023
Voie publique	355	479	398	350	387	364	411	410	372	344	419	142
Habitation: résidence principale	109	92	109	127	77	114	75	91	107	107	85	24
Habitation: non précisée	32	41	43	51	62	42	62	37	29	34	51	16
Parking	12	27	30	21	23	19	22	18	21	23	21	6
Autre	8	11	24	22	20	15	20	22	20	48	20	11
Habitation: garage	21	13	19	15	27	20	15	26	24	22	21	8
Inconnue	6	7	5	21	12	9	13	18	26	27	18	9
Horeca	24	16	17	15	7	9	17	14	8	13	19	1
Magasin	21	16	16	10	11	12	12	12	10	13	12	5
Bureau de police	3	5	4	14	8	12	5	5	10	15	14	
Institution d'enseignement	11	9	6	12	7	9	6	6	5	8	10	
Station de bus / métro et gare de chemin de fer	9	8	11	9	4	3	5	3	5	11	11	1
Service public	6	1	5	11	7	4	9	6	9	9	8	1
Moyen de transport: voiture	14	10	7	1	2	3	2	4	4	7	7	2
Bâtiment administratif	3	2	4	3	9	11	10	4	5	4	6	1
Entreprise	17	6	6	6	5	5	5	3	2	3	3	1
Chantier	6	4	9	17	3	4	3	2	1	8		
Culture et loisirs	4	4	2	8	7	13	5	5	2	1	6	
Banque / institution financière	3	3	8	9	6	3	4	4	2	5	2	3
Médecin / dentiste / pharmacien	6	1	4	4	3		1	4	3	5	6	2
Service	1	1	4	8	7	1	2	5	2	1	4	
Habitation: dépendances	2	2	2	2	5	7	5			4		1
Infrastructure sportive	2	3	4	7	1	3		2			1	
Terrain	2	2	3	2	2	3		2	3	3		
Moyen de transport: autre	1	4	1	2	1	1	2	1		7	1	
Habitation: résidence secondaire	1	4		2	1		1	2	4	2	3	
Habitation: allée	4	2	1		2	3	2	1	2		2	
Arrêt de bus / tram	1	1	3		1					2	4	1
Cimetière	1			2	4	4				1		
Edifice religieux / lieu du culte	4	2	3				1	1	1			
Station essence	2	2	2			1	1		2	1	1	
Maison de repos	1		2		1	1	1			2	1	
Stade	1		1		1	1	1	3			1	
Habitation: jardin		2	2		1			1		1		
Aéroport		3	2	1								
Moyen de transport: train / tram / métro			1	2								
Eaux intérieures et maritimes							1			1		
Emplacement de vélo		1		1								
Hôpital					1					1		
Total	693	784	758	755	715	696	719	712	679	733	757	235

PPF/DGR/DRI/BIPOL - Statistiques policières de criminalité (date de clôture: 22/09/2023)
 Les données pour les années 2001 jusqu'à 2012 ne sont plus publiées mais restent disponibles sur demande auprès du service BIPOL.
 Les données pour 2023 ne concernent que le 1er trimestre.



Molenbeek-Saint-Jean

Infractions contre l'intégrité physique

	2000	2013	2014	2015	2016	2017	2018	2019	2020	2021	2022	2023
Voie publique	261	311	315	273	291	306	301	325	282	318	351	61
Habitation	244	299	299	295	286	290	285	307	277	305	317	55
Station de bus / métro et gare de chemin de fer	11	40	38	23	23	25	28	27	24	24	25	12
Inconnue	9	8	16	23	34	19	10	22	49	50	31	8
Institution d'enseignement	12	10	19	9	19	10	11	24	12	19	27	7
Horeca	27	14	16	18	12	15	16	14	8	13	17	6
Magasin	14	9	8	7	11	13	17	23	7	16	12	4
Autre	1	11	10	8	8	9	9	12	9	15	19	5
Service public	9	1	6	7	8	7	4	6	3	16	17	3
Bureau de police	5	2	6	5	5	10	10	2	9	5	12	1
Moyen de transport: train / tram / métro	11	5	11	8	5	1	1	6		2	3	2
Culture et loisirs	4	4	8	4	9	4	4	4	2	3	7	
Entreprise	12	3	6	1	3	6	4	1	1	1	2	
Maison de repos	1	1	3	5	4	4	2	3		2	8	2
Moyen de transport: autobus / autocar		3	2	2	3	7	3	2	6	2	4	
Infrastructure sportive	2	8	1	2	3	3	1	2	2		6	1
Arrêt de bus / tram	3	2	3	3		3	1	5	1	2	7	
Parking		1	3	3	5	6	4	2	1		2	1
Service	1	3	2	2		6	3	2	3	2	3	
Bâtiment administratif	3		3	1	1	4	1	2	3	5	2	1
Médecin / dentiste / pharmacien			2	3	2	2			3	2	2	
Moyen de transport: autre	2	1	2			1	3	3	1		2	1
Stade	3				2	4	3		1	1	1	
Habitation: allée	4	3	2		1			2	1	1		
Terrain	1	3	1	1		3	1	1	1	2		
Edifice religieux / lieu du culte	1	1	2	1	1	2		1				
Hôpital			2	2					2		1	
Station essence		2		1		1						1
Banque / institution financière		1						1	1			1
Aéroport			2									
Eaux intérieures et maritimes						1						1
Maison de débauche					1	1						
Habitation: jardin			1									
Total	641	746	789	707	737	763	722	799	709	806	879	172

STATISTIQUES POLICIERES DE CRIMINALITE

LIEU DE PERPETRATION: COMMUNE

Molenbeek-Saint-Jean

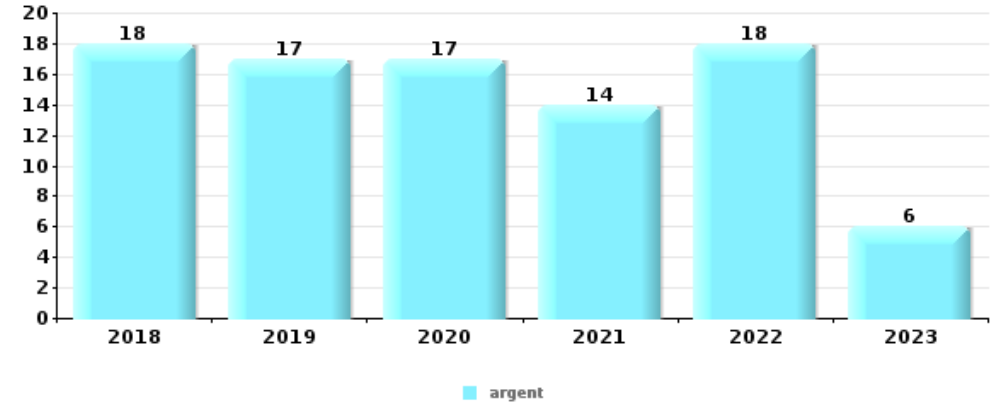
PARTIE V : OBJETS ET MOYENS DE TRANSPORT



Molenbeek-Saint-Jean

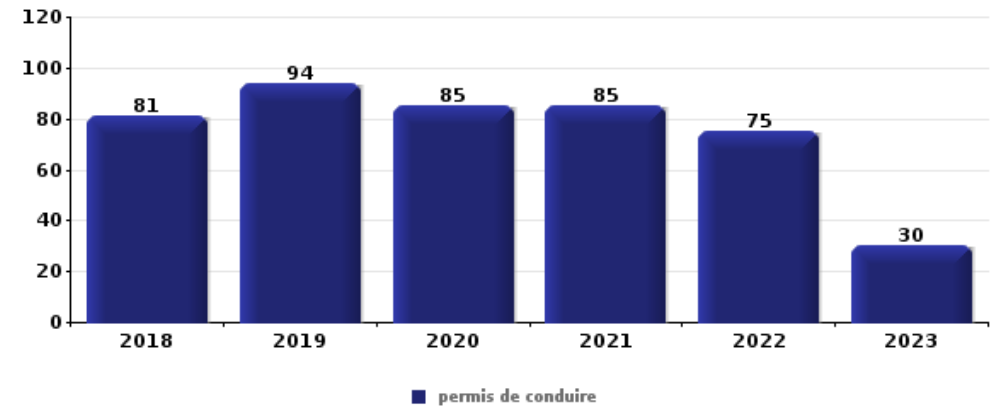
Vol à main armée

Top 5 Objets volés (sbd nombre de faits)		2018	2019	2020	2021	2022	2023
1	argent	18	17	17	14	18	6
2	GSM et accessoires	14	10	8	13	20	8
3	carte bancaire / carte de crédit	5	7	3	4	6	5
4	carte d'identité / passeport	5	3	3	2	8	4
5	portefeuille	3	4	4	2	1	3



Vol dans ou sur un véhicule

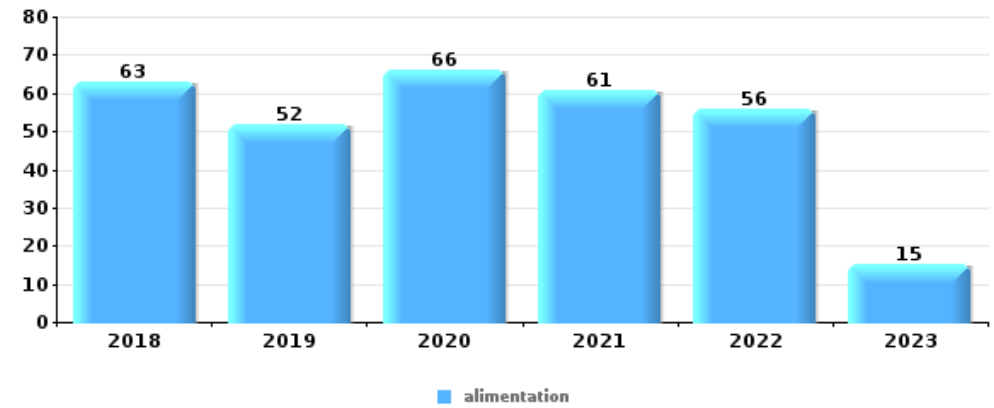
Top 5 Objets volés (sbd nombre de faits)		2018	2019	2020	2021	2022	2023
1	permis de conduire	81	94	85	85	75	30
2	carte d'identité / passeport	74	92	84	86	79	33
3	carte bancaire / carte de crédit	58	80	64	82	79	28
4	argent	68	78	68	70	66	19
5	GSM et accessoires	54	72	73	73	67	28





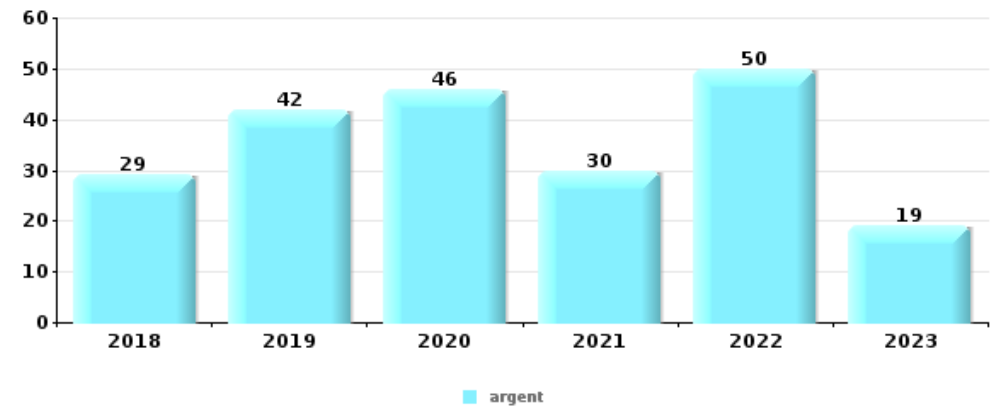
Vol à l'étalage

Top 5 Objets volés (sbd nombre de faits)		2018	2019	2020	2021	2022	2023
1	alimentation	63	52	66	61	56	15
2	parfum / produit de beauté	7	5	13	10	3	2
3	vêtement	3	8	6	6	9	1
4	multimédia	3	9	5	6	2	1
5	ordinateur et accessoires	5	6	7	2	3	



Cambrilage ds entreprise ou commerce

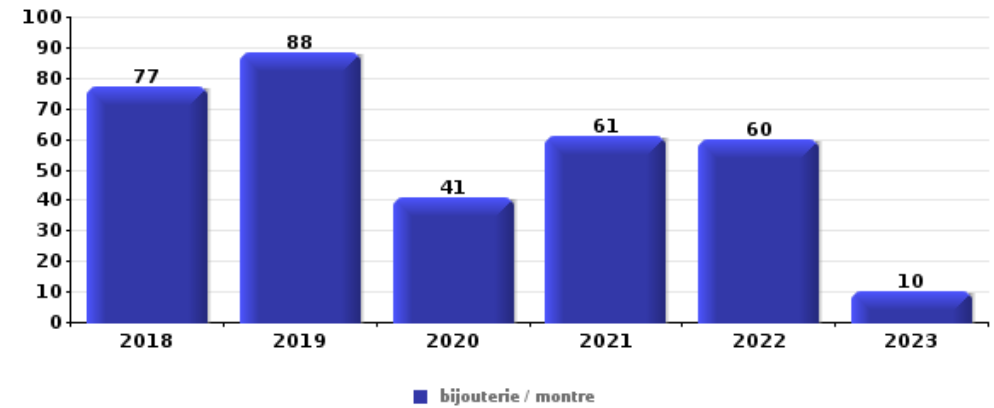
Top 5 Objets volés (sbd nombre de faits)		2018	2019	2020	2021	2022	2023
1	argent	29	42	46	30	50	19
2	ordinateur et accessoires	9	19	15	3	6	4
3	GSM et accessoires	11	7	4	1	5	6
3	tabac	6	8	7	5	7	1
5	multimédia	9	6	5	2	8	1





Cambrassage dans habitation

Top 5 Objets volés (sbd nombre de faits)		2018	2019	2020	2021	2022	2023
1	bijouterie / montre	77	88	41	61	60	10
2	argent	63	67	42	43	62	11
3	ordinateur et accessoires	66	53	22	36	35	7
4	multimédia	40	39	24	24	26	1
5	GSM et accessoires	47	32	19	16	25	4



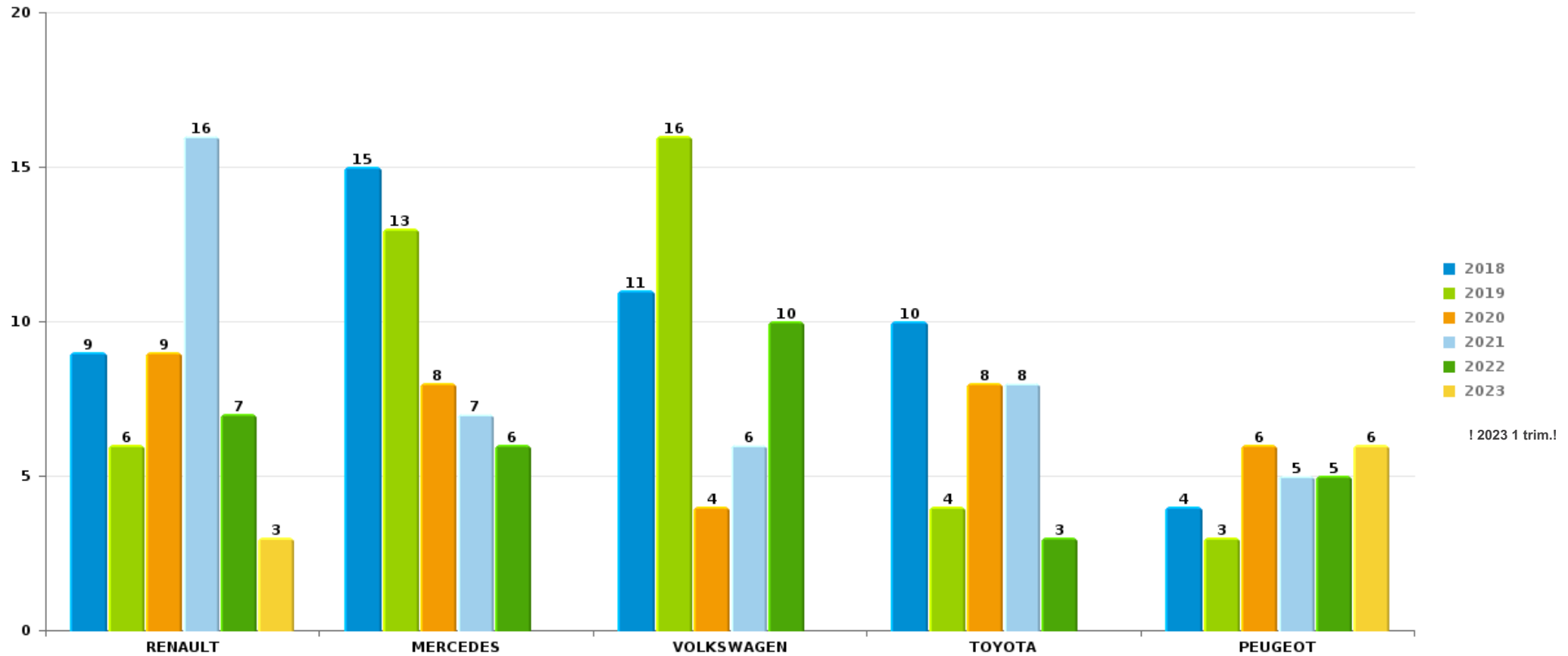
Remarque: en ce qui concerne les objets, aucun total n'est reproduit étant donné que plusieurs objets peuvent avoir été volés lors d'un même fait.



Molenbeek-Saint-Jean

Vol de voiture

Nombre de voitures volées par marque (Top 5)



STATISTIQUES POLICIERES DE CRIMINALITE

LIEU DE PERPETRATION: COMMUNE

Molenbeek-Saint-Jean

PARTIE VI : SUSPECTS



Partie 1: Niveau FAITS (comptage du nombre de faits pour lesquels un certain type de suspect est impliqué)

1.1. Nombre d'infractions selon le sexe des suspects identifiés (par catégorie principale)

Étant donné que, tant un suspect identifié masculin qu'un suspect identifié féminin peuvent être impliqués lors d'un même fait, il est possible que la somme des colonnes «Hommes» et «Femmes» soit supérieure à la valeur de la colonne «Total...» (voir également la note méthodologique)

Molenbeek-Sai

2023

Catégorie principale / Sexe	Nombre total de faits avec au moins 1 suspect	Hommes	%	Femmes	%
Drogues	237	232	97,9%	3	1,3%
Législation sur les étrangers	106	100	94,3%		
Ivresse et alcool	54	42	77,8%	12	22,2%
Vol et extorsion	54	50	92,6%	5	9,3%
Infr. contre l'intégrité physique	53	48	90,6%	8	15,1%
Armes et explosifs	32	28	87,5%	4	12,5%
Infr. contre la sécurité publique	31	31	100,0%		
Fraude	26	24	92,3%	2	7,7%
Infr. contre l'autorité publique	23	21	91,3%	2	8,7%
Infr. contre autres valeurs morales et sentiments	19	16	84,2%	3	15,8%
Dégradation de la propriété	18	16	88,9%	2	11,1%
Infr. contre la foi publique	11	9	81,8%	2	18,2%
Code pénal social	9	7	77,8%	3	33,3%
Carte d'identité	3	1	33,3%	2	66,7%
Protection de la jeunesse	3			3	100,0%
Criminalité informatique	2	2	100,0%		

CRIMINALITE ENREGISTREE: SUSPECTS



Catégorie principale / Sexe	Nombre total de faits avec au moins 1 suspect	Hommes	%	Femmes	%
Environnement	2	2	100,0%	1	50,0%
Infr. relative au statut juridique de l'enfant	2			2	100,0%
Santé publique	2	1	50,0%	1	50,0%
Infr. contre les mœurs	1	1	100,0%		
Loi du football	1	1	100,0%		
Protection de la personne	1	1	100,0%		
Protection des revenus publics	1	1	100,0%		
Provocation crime ou délits	1	1	100,0%		
Total	692	635	91,8%	55	7,9%



1.2. Nombre d'infractions selon le sexe des suspects identifiés (par figure criminelle)

Étant donné que, tant un suspect identifié masculin qu'un suspect identifié féminin peuvent être impliqués lors d'un même fait, il est possible que la somme des colonnes «Hommes» et «Femmes» soit supérieure à la valeur de la colonne «Total...» (voir également la note méthodologique)

Molenbeek-Sai

2023

FC Vol moyen de transport

Figure criminelle / Sexe	Nombre total de faits avec au moins 1 suspect identifié	Hommes	%
Vol de voiture	2	2	100,0%
Vol de moto	1	1	100,0%
Carjacking	1	1	100,0%
Total	PA	PA	PA

FC Cambriolage

Figure criminelle / Sexe	Nombre total de faits avec au moins 1 suspect identifié	Hommes	%
Cambriolage dans habitation	8	8	100,0%
Cambriolage ds entreprise ou commerce	4	4	100,0%
Cambriolage dans bâtiment (total)	12	12	100,0%
Total	PA	PA	PA

CRIMINALITE ENREGISTREE: SUSPECTS



FC Vol autre

Figure criminelle / Sexe	Nombre total de faits avec au moins 1 suspect identifié	Hommes	%	Femmes	%
Vol à main armée	2	2	100,0%		
Vol avec violence sans arme	7	7	100,0%		
Vol dans ou sur un véhicule	7	7	100,0%		
Vol à l'arraché	2	2	100,0%		
Vol à la tire	3	3	100,0%		
Vol à l'étalage	17	15	88,2%	2	11,8%
Total	PA	PA	PA	PA	PA

Criminalité ICT

Figure criminelle / Sexe	Nombre total de faits avec au moins 1 suspect identifié	Hommes	%
Fraude de cartes de paiements	2	2	100,0%
Shouldersurfing	1	1	100,0%
Total	PA	PA	PA

FC Autre

Figure criminelle / Sexe	Nombre total de faits avec au moins 1 suspect identifié	Hommes	%	Femmes	%
Violence contre les métiers d'intérêt général	5	4	80,0%	1	20,0%
Graffiti	2	1	50,0%	1	50,0%
Dégradation de voiture	3	3	100,0%		
Rixe au couteau	6	4	66,7%	2	33,3%
Total	PA	PA	PA	PA	PA



PH Violence intrafamiliale (VIF)

Figure criminelle / Sexe	Nombre total de faits avec au moins 1 suspect identifié	Hommes	%	Femmes	%
VIF: physique, dans le couple	21	20	95,2%	4	19,0%
VIF: physique, envers des descendants	5	4	80,0%	1	20,0%
VIF: physique, envers d'autres membres	2	2	100,0%		
VIF: psychique, dans le couple	6	4	66,7%	2	33,3%
VIF: psychique, envers des descendants	3	2	66,7%	1	33,3%
VIF: économique, dans le couple	2	2	100,0%		
VIF: économique, envers des descendants	1	1	100,0%		
Total	PA	PA	PA	PA	PA

PH Drogues

Figure criminelle / Sexe	Nombre total de faits avec au moins 1 suspect identifié	Hommes	%
Vente de cocaïne	14	13	92,9%
Vente de drogues synthétiques	1	1	100,0%
Production de cannabis (culture)	1	1	100,0%
Vente de cannabis en grande quantité	2	1	50,0%
Vente-traffic d'héroïne	9	8	88,9%
Total	PA	PA	PA



PH Violence dans l'espace public

Figure criminelle / Sexe	Nombre total de faits avec au moins 1 suspect identifié	Hommes	%	Femmes	%
Violence physique (transport public)	4	4	100,0%		
Violence physique (voie publique)	20	18	90,0%	3	15,0%
Violence physique (autre endroit public)	8	8	100,0%		
Violence physique (endroit accessible au public)	3	2	66,7%	1	33,3%
Violence sexuelle (endroit accessible au public)	1	1	100,0%		
Violence psychique (transport public)	3	3	100,0%		
Violence psychique (voie publique)	13	12	92,3%	1	7,7%
Violence psychique (autre endroit public)	7	7	100,0%		
Violence psychique (endroit accessible au public)	2	2	100,0%		
Vol à main armée (endroit accessible au public)	2	2	100,0%		
Vol avec violence sans arme (transport public)	2	2	100,0%		
Vol avec violence sans arme (voie publique)	3	3	100,0%		
Total	PA	PA	PA	PA	PA

PH Autre

Figure criminelle / Sexe	Nombre total de faits avec au moins 1 suspect identifié	Hommes	%	Femmes	%
Terrorisme, extrémisme et radicalisme	2	2	100,0%		
Cyberharcèlement	3	3	100,0%		
Fraude à l'identité	5	3	60,0%	2	40,0%
Total	PA	PA	PA	PA	PA



1.3. Nombre d'infractions selon l'âge des suspects identifiés (par catégorie principale)

Étant donné que, tant un suspect identifié mineur qu'un suspect identifié majeur peuvent être impliqués lors d'un même fait, il est possible que la somme des colonnes «Mineur» et «Majeur» soit supérieure à la valeur de la colonne «Total...» (voir également la note méthodologique)

Molenbeek-Sai

2023

Catégorie principale / Âge	Nombre total de faits avec au moins 1 suspect identifié	Mineur	%	Majeur	%
Drogues	237	23	9,7%	215	90,7%
Législation sur les étrangers	106	6	5,7%	103	97,2%
Ivresse et alcool	54			54	100,0%
Vol et extorsion	54	6	11,1%	52	96,3%
Infr. contre l'intégrité physique	53	6	11,3%	48	90,6%
Armes et explosifs	32	2	6,3%	30	93,8%
Infr. contre la sécurité publique	31	2	6,5%	30	96,8%
Fraude	26	2	7,7%	24	92,3%
Infr. contre l'autorité publique	23	2	8,7%	22	95,7%
Infr. contre autres valeurs morales et sentiments	19	1	5,3%	19	100,0%
Dégradation de la propriété	18	2	11,1%	16	88,9%
Infr. contre la foi publique	11	2	18,2%	9	81,8%
Code pénal social	9			9	100,0%
Carte d'identité	3			3	100,0%
Protection de la jeunesse	3			3	100,0%
Criminalité informatique	2			2	100,0%
Environnement	2	1	50,0%	2	100,0%
Infr. relative au statut juridique de l'enfant	2			2	100,0%
Santé publique	2			2	100,0%
Infr. contre les mœurs	1			1	100,0%
Loi du football	1			1	100,0%
Protection de la personne	1	1	100,0%	1	100,0%
Protection des revenus publics	1			1	100,0%
Provocation crime ou délits	1			1	100,0%
Total	692	56	8,1%	650	93,9%



1.4. Nombre d'infractions selon l'âge des suspects identifiés (par figure criminelle)

Étant donné que, tant un suspect identifié mineur qu'un suspect identifié majeur peuvent être impliqués lors d'un même fait, il est possible que la somme des colonnes «Mineur» et «Majeur» soit supérieure à la valeur de la colonne «Total...» (voir également la note méthodologique)

Molenbeek-Sai

2023

FC Vol moyen de transport

Figure criminelle / Âge	Nombre total de faits avec au moins 1 suspect identifié	Mineur	%	Majeur	%
Vol de voiture	2			2	100,0%
Vol de moto	1	1	100,0%		
Carjacking	1			1	100,0%
Total	PA	PA	PA	PA	PA

FC Cambriolage

Figure criminelle / Âge	Nombre total de faits avec au moins 1 suspect identifié	Mineur	%	Majeur	%
Cambriolage dans habitation	8	2	25,0%	7	87,5%
Cambriolage ds entreprise ou commerce	4	1	25,0%	4	100,0%
Cambriolage dans bâtiment (total)	12	3	25,0%	11	91,7%
Total	PA	PA	PA	PA	PA

CRIMINALITE ENREGISTREE: SUSPECTS



FC Vol autre

Figure criminelle / Âge	Nombre total de faits avec au moins 1 suspect identifié	Mineur	%	Majeur	%
Vol à main armée	2			2	100,0%
Vol avec violence sans arme	7	1	14,3%	7	100,0%
Vol dans ou sur un véhicule	7			7	100,0%
Vol à l'arraché	2	1	50,0%	2	100,0%
Vol à la tire	3	2	66,7%	2	66,7%
Vol à l'étalage	17			17	100,0%
Total	PA	PA	PA	PA	PA

Criminalité ICT

Figure criminelle / Âge	Nombre total de faits avec au moins 1 suspect identifié	Majeur	%
Fraude de cartes de paiements	2	2	100,0%
Shouldersurfing	1	1	100,0%
Total	PA	PA	PA

FC Autre

Figure criminelle / Âge	Nombre total de faits avec au moins 1 suspect identifié	Mineur	%	Majeur	%
Violence contre les métiers d'intérêt général	5	1	20,0%	4	80,0%
Graffiti	2			2	100,0%
Dégradation de voiture	3	1	33,3%	2	66,7%
Rixe au couteau	6			6	100,0%
Total	PA	PA	PA	PA	PA

CRIMINALITE ENREGISTREE: SUSPECTS



PH Violence intrafamiliale (VIF)

Figure criminelle / Âge	Nombre total de faits avec au moins 1 suspect identifié	Majeur	%
VIF: physique, dans le couple	21	21	100,0%
VIF: physique, envers des descendants	5	5	100,0%
VIF: physique, envers d'autres membres	2	2	100,0%
VIF: psychique, dans le couple	6	6	100,0%
VIF: psychique, envers des descendants	3	3	100,0%
VIF: économique, dans le couple	2	2	100,0%
VIF: économique, envers des descendants	1	1	100,0%
Total	PA	PA	PA

PH Drogues

Figure criminelle / Âge	Nombre total de faits avec au moins 1 suspect identifié	Mineur	%	Majeur	%
Vente de cocaïne	14	1	7,1%	14	100,0%
Vente de drogues synthétiques	1			1	100,0%
Production de cannabis (culture)	1			1	100,0%
Vente de cannabis en grande quantité	2			2	100,0%
Vente-traffic d'héroïne	9			9	100,0%
Total	PA	PA	PA	PA	PA

CRIMINALITE ENREGISTREE: SUSPECTS



PH Violence dans l'espace public

Figure criminelle / Âge	Nombre total de faits avec au moins 1 suspect identifié	Mineur	%	Majeur	%
Violence physique (transport public)	4	1	25,0%	3	75,0%
Violence physique (voie publique)	20	1	5,0%	19	95,0%
Violence physique (autre endroit public)	8	1	12,5%	8	100,0%
Violence physique (endroit accessible au public)	3			3	100,0%
Violence sexuelle (endroit accessible au public)	1			1	100,0%
Violence psychique (transport public)	3			3	100,0%
Violence psychique (voie publique)	13	1	7,7%	13	100,0%
Violence psychique (autre endroit public)	7	1	14,3%	7	100,0%
Violence psychique (endroit accessible au public)	2			2	100,0%
Vol à main armée (endroit accessible au public)	2			2	100,0%
Vol avec violence sans arme (transport public)	2	1	50,0%	2	100,0%
Vol avec violence sans arme (voie publique)	3			3	100,0%
Total	PA	PA	PA	PA	PA

PH Autre

Figure criminelle / Âge	Nombre total de faits avec au moins 1 suspect identifié	Majeur	%
Terrorisme, extrémisme et radicalisme	2	2	100,0%
Cyberharcèlement	3	3	100,0%
Fraude à l'identité	5	5	100,0%
Total	PA	PA	PA



Partie 2: Niveau SUSPECTS-FAIT (comptage du nombre de combinaisons suspect-fait)

2.1. Nombre de suspects-fait selon le sexe des suspects identifiés (TOP 5 des catégories principales)

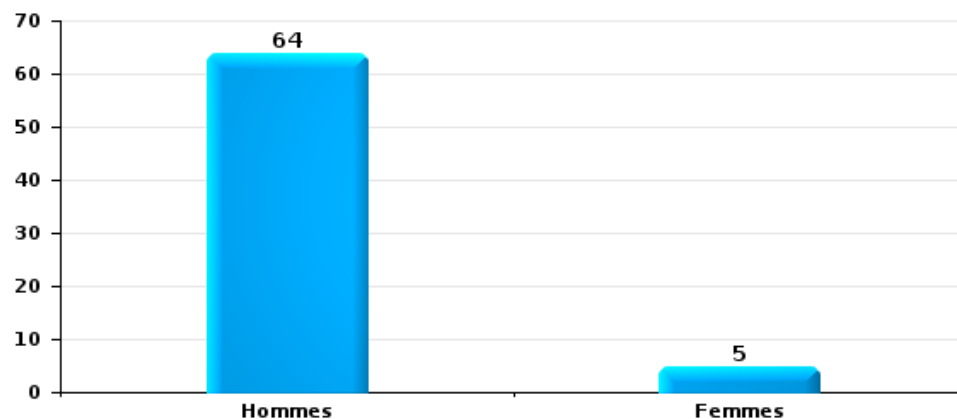
Lorsqu'un même suspect a commis plusieurs faits durant la période considérée, il est aussi comptabilisé plusieurs fois (voir également la note méthodologique)

Molenbeek-Saint-Jean

2023

Vol et extorsion

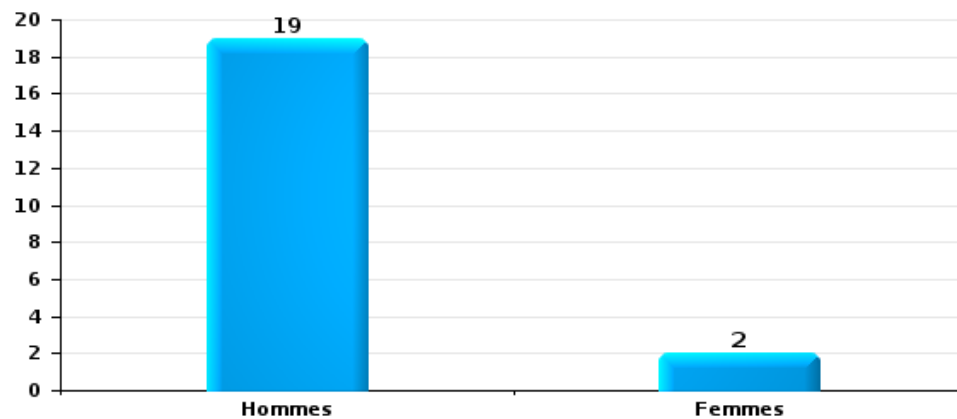
Nombre de suspects-fait selon le sexe





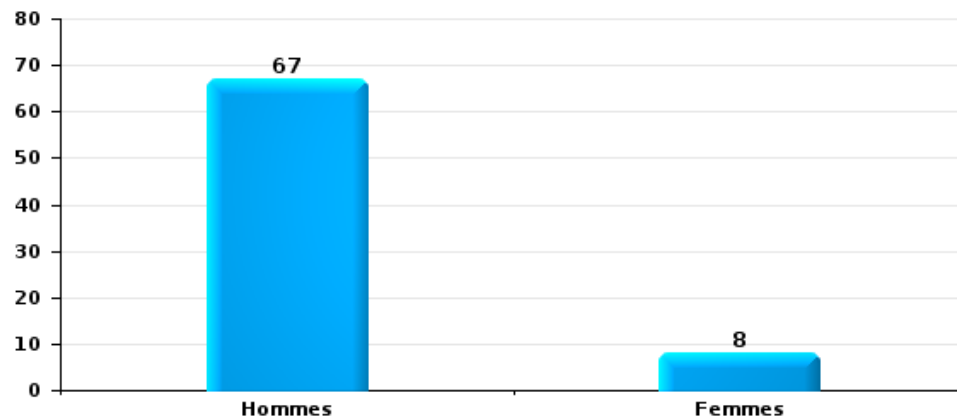
Dégradation de la propriété

Nombre de suspects-fait selon le sexe



Infr. contre l'intégrité physique

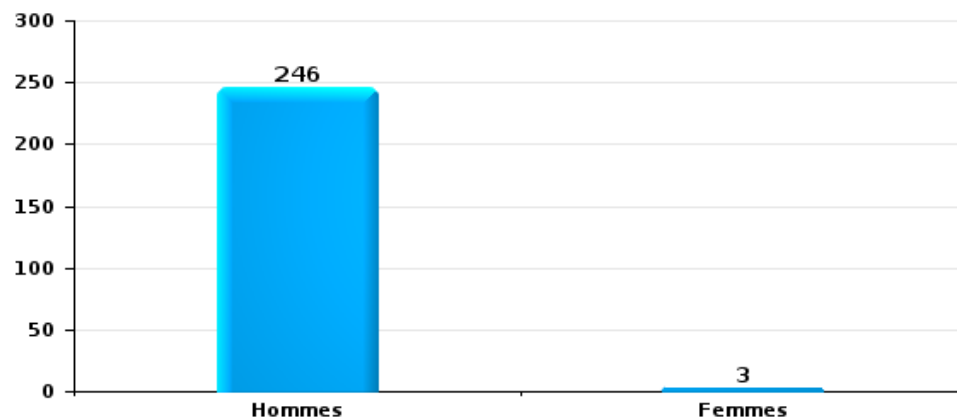
Nombre de suspects-fait selon le sexe





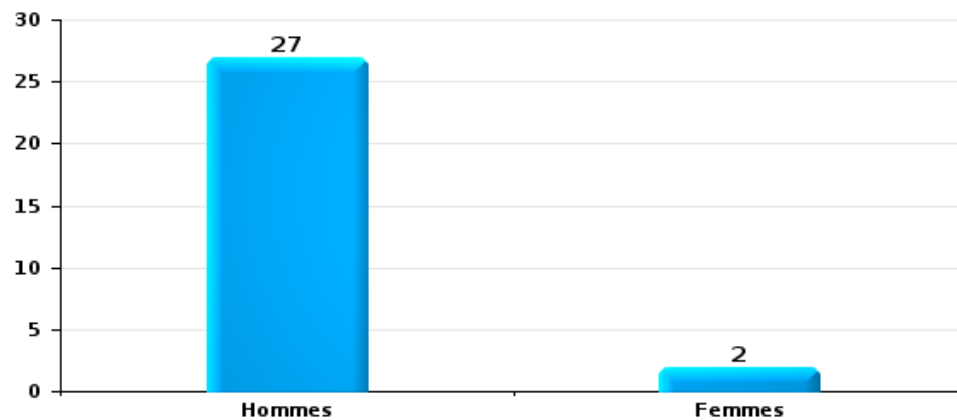
Drogues

Nombre de suspects-fait selon le sexe



Fraude

Nombre de suspects-fait selon le sexe





2.2. Nombre de suspects-fait selon le sexe des suspects identifiés (TOP 5 des figures criminelles)

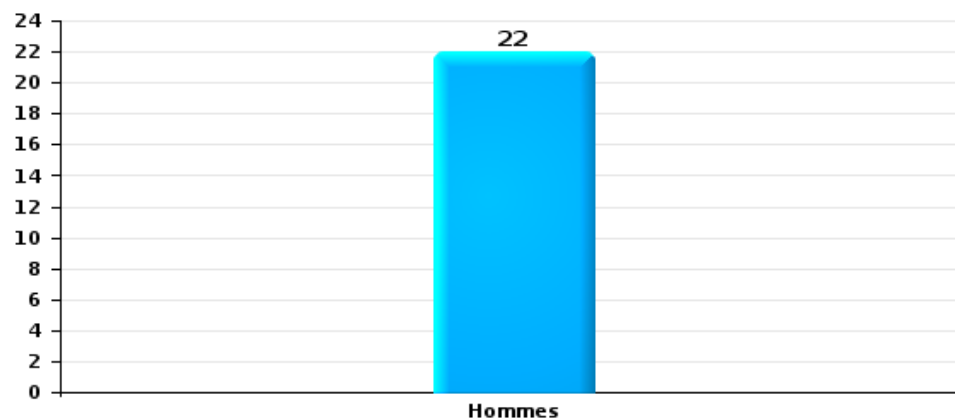
Lorsqu'un même suspect a commis plusieurs faits durant la période considérée, il est aussi comptabilisé plusieurs fois (voir également la note méthodologique)

Molenbeek-Saint-Jean

2023

Cambriolage dans bâtiment (total)

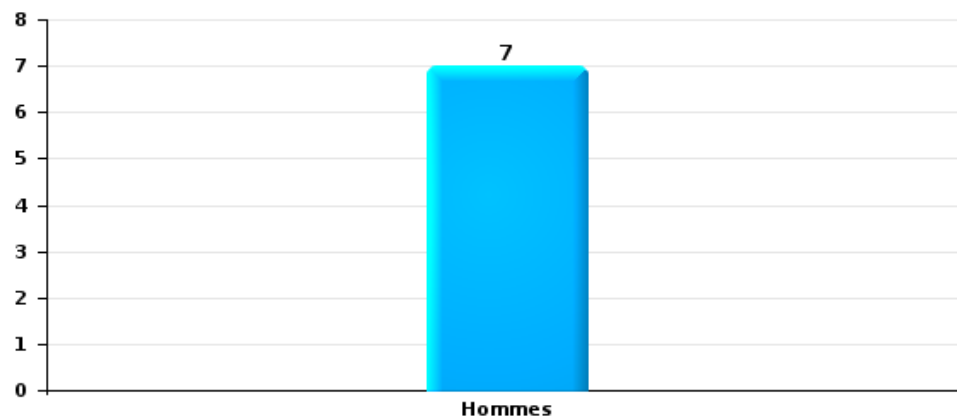
Nombre de suspects-fait selon le sexe





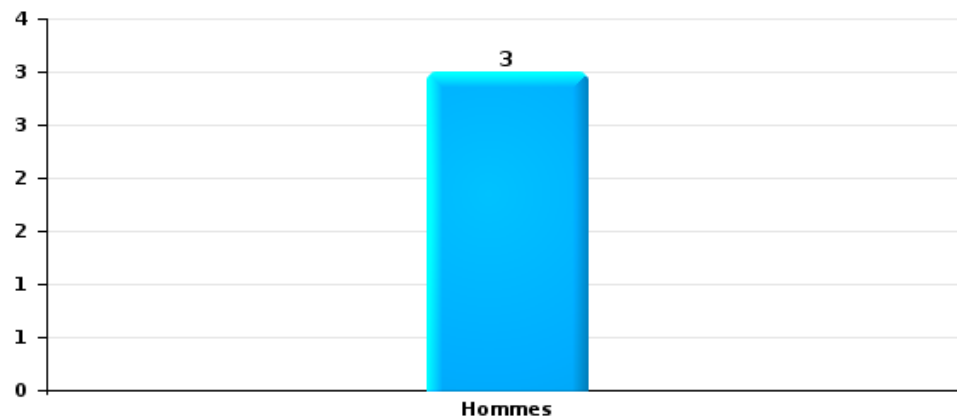
Vol dans ou sur un véhicule

Nombre de suspects-fait selon le sexe



Dégradation de voiture

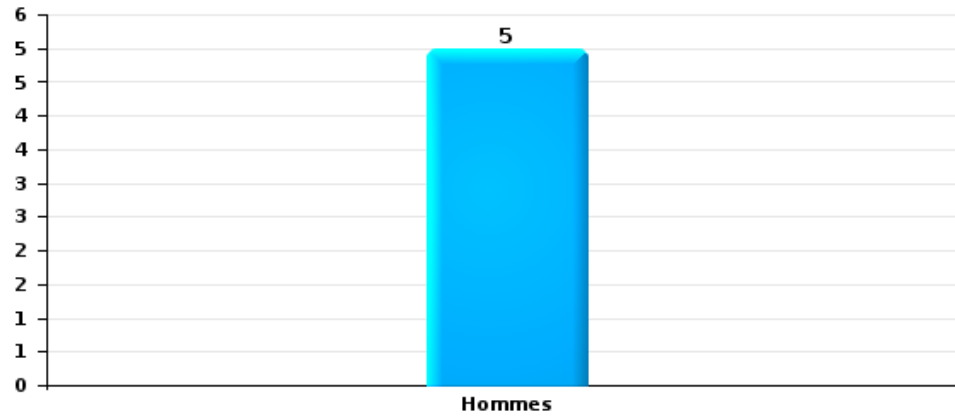
Nombre de suspects-fait selon le sexe





Vol à la tire

Nombre de suspects-fait selon le sexe





2.3. Nombre de suspects-fait selon l'âge des suspects identifiés (TOP 5 des catégories principales)

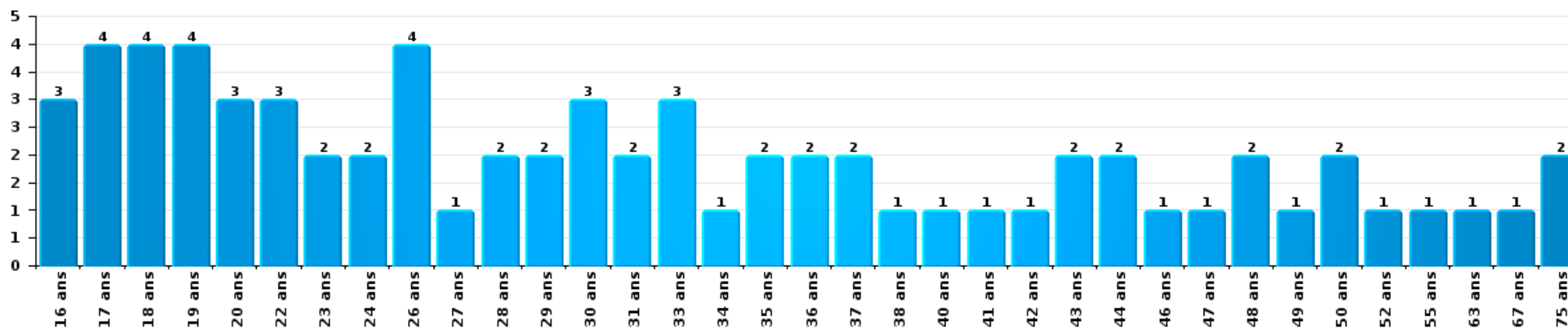
1) Lorsqu'un même suspect a commis plusieurs faits durant la période considérée, il est aussi comptabilisé plusieurs fois, qu'il ait le même âge ou non – 2) Les suspects au-dessous de 14 ans et à partir de 90 ans ne sont pas repris dans le tableau (voir également la note méthodologique)

Molenbeek-Saint-Jean

2023

Vol et extorsion

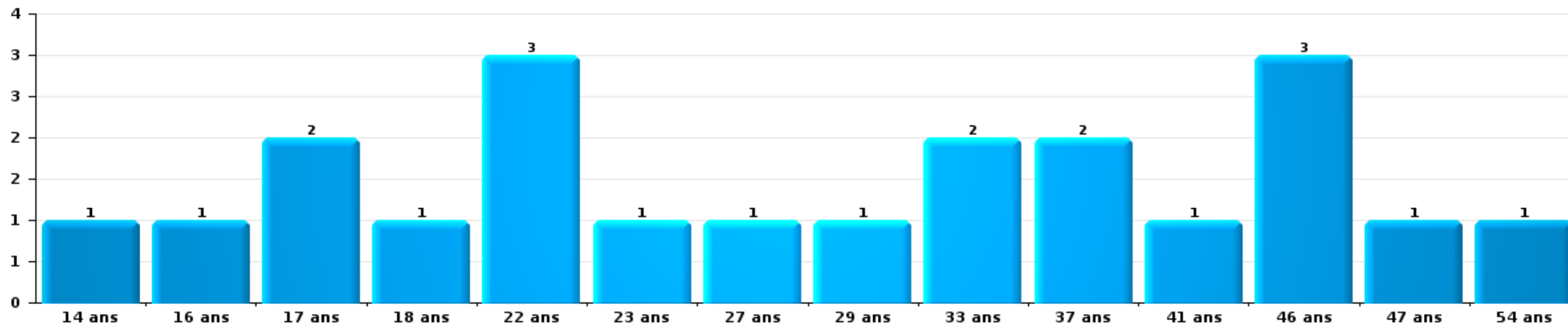
Nombre de suspects-fait par âge (chronologique)





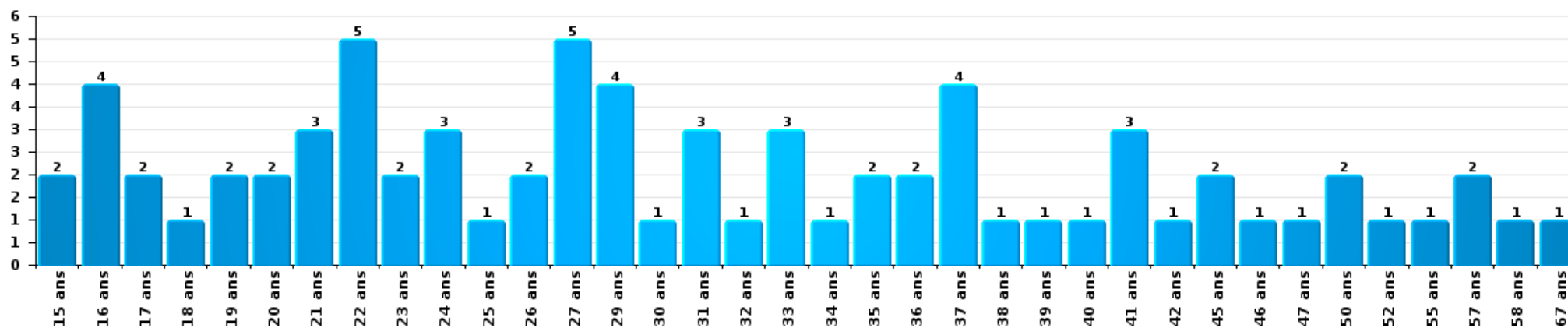
Dégradation de la propriété

Nombre de suspects-fait par âge (chronologique)



Infr. contre l'intégrité physique

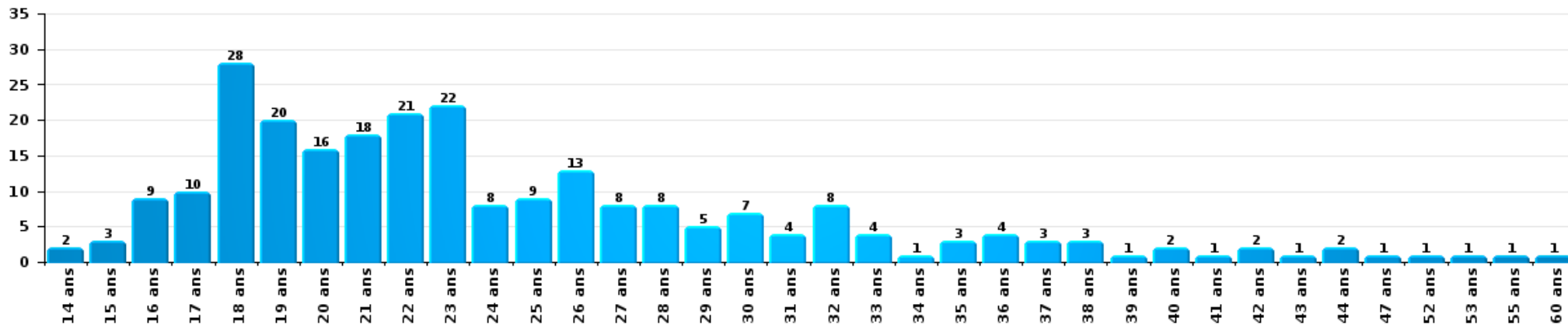
Nombre de suspects-fait par âge (chronologique)





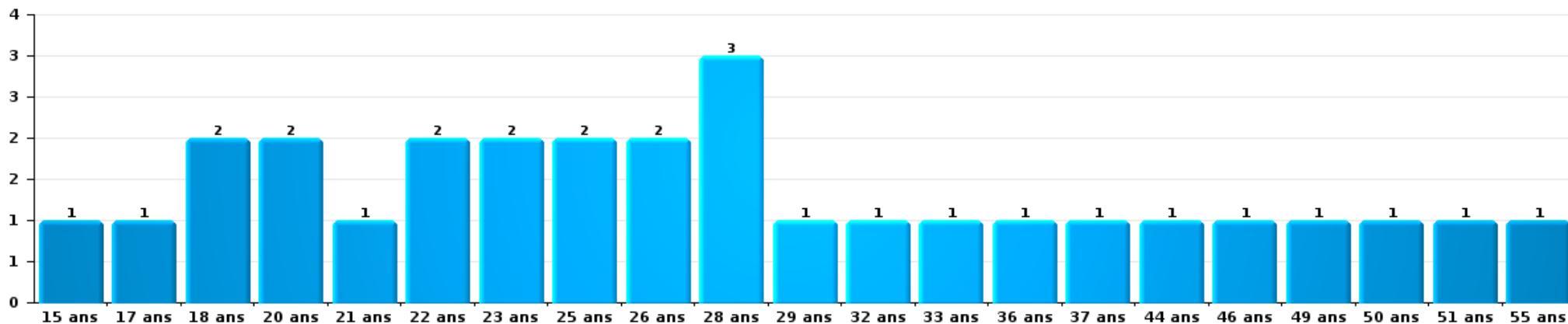
Drogues

Nombre de suspects-fait par âge (chronologique)



Fraude

Nombre de suspects-fait par âge (chronologique)





2.4. Nombre de suspects-fait selon l'âge des suspects identifiés (TOP 5 des figures criminelles)

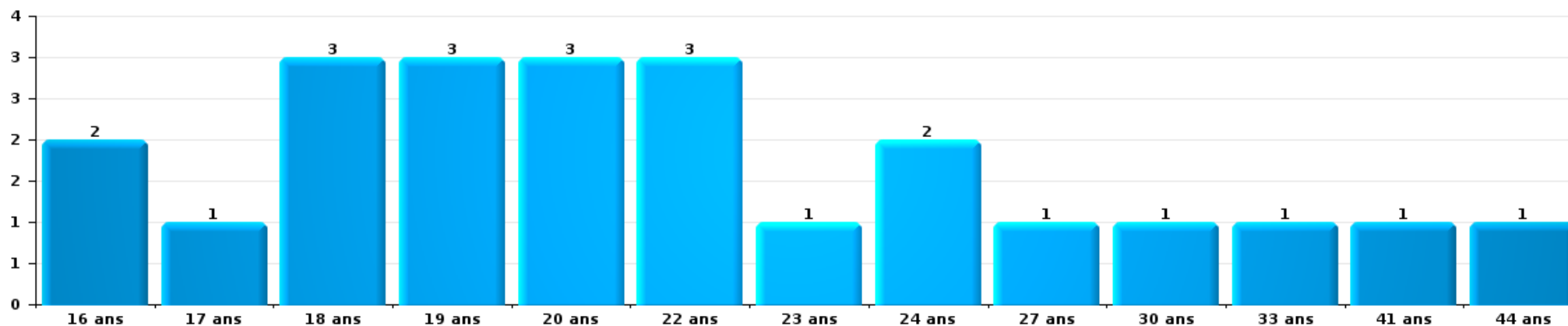
1) Lorsqu'un même suspect a commis plusieurs faits durant la période considérée, il est aussi comptabilisé plusieurs fois, qu'il ait le même âge ou non – 2) Les suspects au-dessous de 14 ans et à partir de 90 ans ne sont pas repris dans le tableau (voir également la note méthodologique)

Molenbeek-Saint-Jean

2023

Cambrilage dans bâtiment (total)

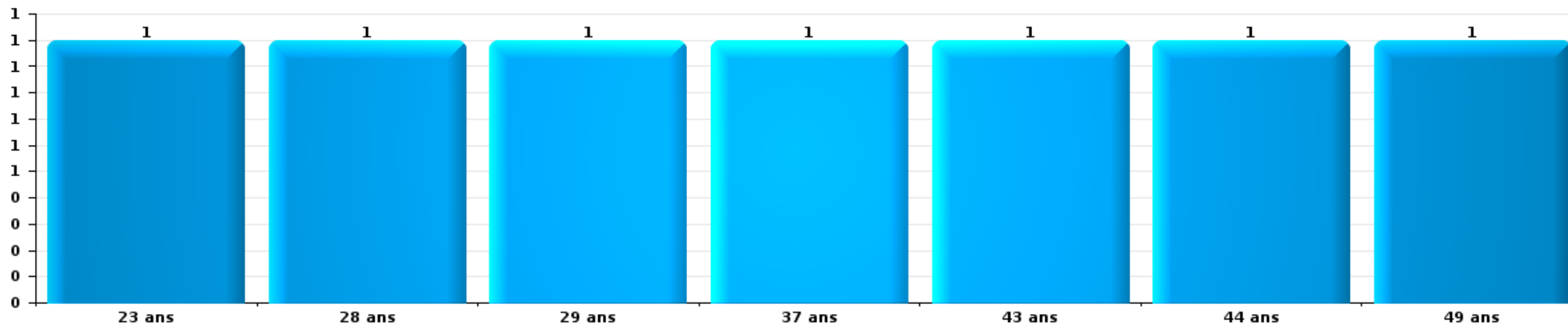
Nombre de suspects-fait par âge (chronologique)





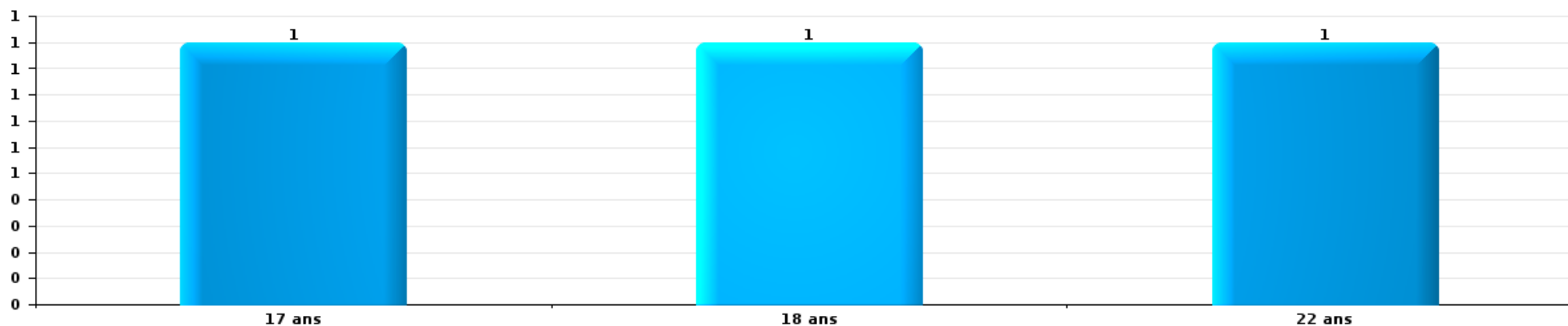
Vol dans ou sur un véhicule

Nombre de suspects-fait par âge (chronologique)



Dégradation de voiture

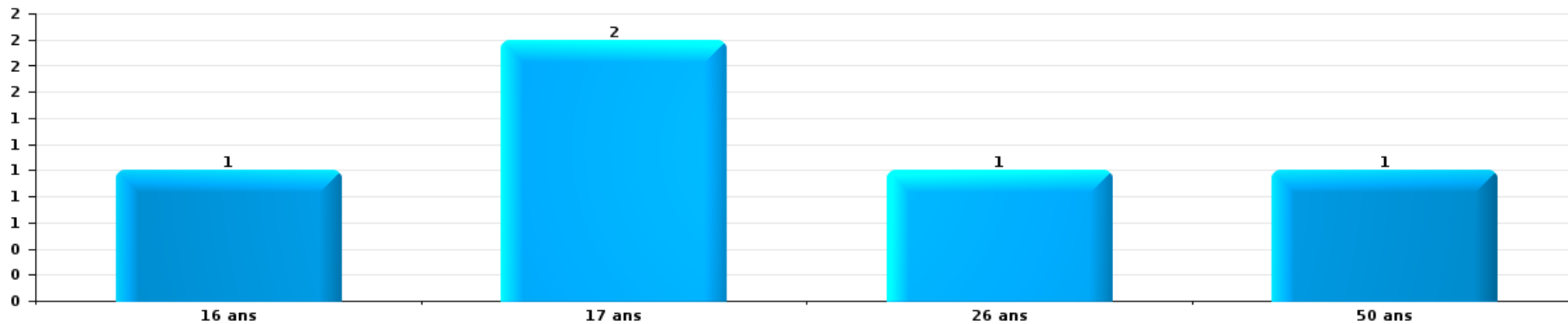
Nombre de suspects-fait par âge (chronologique)





Vol à la tire

Nombre de suspects-fait par âge (chronologique)



STATISTIQUES POLICIERES DE CRIMINALITE

LIEU DE PERPETRATION: COMMUNE

Molenbeek-Saint-Jean

***ANNEXE I: DETAIL PAR CATEGORIE DE DELIT
CODE PENAL***

Infraction Code pénal

Infr. contre l'intégrité physique

			2000	2013	2014	2015	2016	2017	2018	2019	2020	2021	2022	2023
Assassinat	Empoisonnement (assassinat)	Acc.		1										
	Suite à incendie volontaire / explosion	Acc.		1										
	Autres	Acc.	2		2	1					3		3	
		Tent.	2	3					4	2		7	7	
	Sous-total		4	5	2	1	1	4	2	3	7	10	1	1
Meurtre	Parricide (meurtre)	Acc.	1											
		Tent.	2	1						1			1	
	Infanticide (meurtre)	Acc.									1			
	Empoisonnement (meurtre)	Tent.	2								2	3		
	Meurtre pour faciliter le vol	Tent.	1		1						1			
		Acc.										2		
	Non spécifié	Tent.												1
	Autres	Acc.	1	3	1			1		1				1
	Tent.	3	7	10	11	8	5	10	7	14	11	12		2
	Sous-total		10	11	11	12	8	6	10	9	20	14	15	2
Torture et maltraitance	Torture	Acc.				3			3	1		1	1	
	Traitement inhumain	Acc.		2	1	1	4	5	2	2	3	2	2	
	Traitement dégradant	Acc.		1	3		1			3	1		4	
	Non spécifié	Acc.										1		
	Sous-total		3	4	4	5	5	5	6	4	4	7		
Coups et/ou blessures vol. en sphère familiale	Entre partenaires ou ex-partenaires	Acc.	91	199	195	200	168	181	194	189	173	199	195	36
		Tent.	2											
	Lors d'un différend familial en général	Acc.	82											
	Par les parents envers un mineur	Acc.	12	29	27	20	31	35	28	30	27	25	29	9
	Par les parents envers personne vulnérable	Acc.						1		1			2	
	Envers les parents	Acc.	3	8	13	10	14	19	14	13	11	26	16	4
	Envers d'autres ascendants directs ou collatéraux	Acc.		9	18	16	19	15	15	16	15	15	16	1
	Sous-total	190	245	253	246	232	251	251	249	226	265	258	50	

Infr. contre l'intégrité physique

			2000	2013	2014	2015	2016	2017	2018	2019	2020	2021	2022	2023
Coups et/ou blessures vol. hors sphère familiale	Bagarres (=coups réciproques)	Acc.	62	79	90	75	86	78	82	99	92	86	81	17
	Coups envers fonctionnaire de police	Acc.	12	8	5	8	14	15	9	9	16	14	22	4
	Envers un mineur par une pers. ayant autorité	Acc.	2	7	11	9	13	5	10	12	8	8	10	2
	Envers un mineur qualité de l'auteur inconnue	Acc.	18	12	21	11	31	10	10	13	10	17	24	4
		Tent.	1		1									
	Envers pers. vulnérable par pers. ayant autorité	Acc.						1	1	1				1
	Envers pers. vulnérable (qualité auteur inconnue)	Acc.	2	3	1		1	1	1	4			5	3
	Envers un mineur par cohabitant sans rel. Autorité	Acc.											4	2
	Envers un arbitre de manifestation sportive	Acc.								1				
	Coups envers personnel transport public	Acc.		8	5	2	2	2	4	1	3	1	3	
		Tent.		1										
	Coups envers personnel autre service public	Acc.		1	2	2	3	3	1	6	3	7	5	2
	Coups envers profession médicale	Acc.		1	1		1				1		1	
	Coups envers personnel institut d'enseignement	Acc.		2	5	2	5	2	2	3	3	11	6	1
Non spécifié	Acc.	289	305	308	273	281	324	282	313	267	310	345	72	
	Tent.	9		2										
	Sous-total		395	427	452	382	437	441	403	461	403	463	502	103
Mutilation génitale féminine	Acc.									1				
	Sous-total									1				
Abstention coupable	Acc.		2	4	6	1	5	1	1	3	1	2	1	
	Sous-total		2	4	6	1	5	1	1	3	1	2	1	
Autres infr. volontaires. c/ l'intégrité phys.	Privation de soins à enfant ou personne vulnérable	Acc.	1		1		1	2	1	2	1		1	1
	Délaissement d'enfant ou personne vulnérable	Acc.	2	2	6	4	2	5	1	4	6	3	1	
	Abandon d'enfant dans le besoin	Acc.	5	4	2	1				2	2	1		
	Administration substances nuisibles	Acc.				1		1			1			
	Empoisonnement de denrées	Acc.		1						4				1
		Tent.									1			
	Entrave méchante à la circulation	Acc.	2	14	23	25	26	24	23	33	22	22	32	5
	Tent.											1		
Voies de faits et violences légères	Acc.	16	16	17	15	20	12	12	18	13	16	36	6	
	Sous-total		26	37	49	46	49	44	37	63	46	42	71	13
Infr. involontaires contre l'intégrité physique	Coups et/ou blessures involontaires	Acc.	13	11	14	5	4	5	6	6	1	5	4	1
		Tent.	1											
	Abstention d'entretien enfant/personne vulnérable	Acc.	1	2				1						
	Morsure de chien	Acc.	1	3	1	3		5	3	1	3	5	10	1
	Non spécifié	Acc.			1	1			2					
	Sous-total		16	16	16	9	4	11	11	7	4	10	14	2
	Total		641	746	789	707	737	763	722	799	709	806	879	172

Infr. contre la liberté individuelle

		2000	2013	2014	2015	2016	2017	2018	2019	2020	2021	2022	2023
Prise d'otages	Acc.			2	1	1	1			1		1	
	Sous-total			2	1	1	1			1		1	
Enlèvement de mineur ou personne vulnérable	Enlèvement parental	Acc.	5	10	7	11	14	14	5	3	10	4	1
		Tent.		1	2	2	6	2	1		2	2	
	Autre enlèvement	Acc.	1	2	3	5		1		3		3	1
		Tent.		2	1	2	2	1	2	1			
	Sous-total	2	6	15	13	20	22	18	8	7	12	9	2
Détenition par un particulier		Acc.	25	24	21	32	15	3	13	13	17	25	2
		Tent.		1				1	1			1	1
	Sous-total	11	25	25	21	32	15	4	14	13	17	26	3
	Total	13	31	42	35	53	38	22	22	21	29	36	5

Infr. contre les mœurs

				2000	2013	2014	2015	2016	2017	2018	2019	2020	2021	2022	2023	
Viol n'ayant pas causé la mort	Victime < 10a	Acc.	5	4	7	2	6	6	5	6	5	7				
	Victime 10a - 14a	Acc.	2	2	4	2	3	5	3	8	4	2	1			
	Victime 14a - 16a	Acc.	3	1	1	6	3	2	6	5	3	6	2			
		Tent.										1				
	Victime 16a - 18a	Acc.		1	1	4	8	2	3	4	3	6				
		Tent.				1										
	Victime majeure	Acc.	11	20	13	18	15	13	12	23	16	17	6			
		Tent.	3	1	1	2		1		2		2	1			
Victime âge inconnu	Acc.				1						2	1				
	Sous-total		24	29	27	36	35	29	29	48	34	41	10			
Viol avec conséquence inconnue	Acc.				1					1	4	2			1	
	Sous-total				1					1	4	2			1	
Viol n'ayant pas causé la mort (nvCPS)	Victime < 16a	Acc.									1	1	7			
	Victime 16a - 18a	Acc.										1	1			
	Victime majeure	Acc.										1	12		7	
		Sous-total									1	3	20		7	
Attentat à la pudeur avec violence / menace	Victime < 16a	Acc.	2	5	5	5	5	3	3	6	4	4				
	Victime 16a - 18a	Acc.	1		1	1	1		1			1				
	Victime majeure	Acc.	5	9	5	4	6	7	3	14	8	8	6			
		Tent.								1						
	Sous-total		8	14	11	9	12	11	6	22	12	13	6			
Attentat à la pudeur sans violence / menace	Victime < 16a	Acc.	6	11	15	12	5	11	10	13	12	13	6			
		Tent.	1			1					1					
	Victime 16a - 18a	Acc.		2		1	5	2	2	2	4	1				
	Victime âge inconnu	Acc.	3	2	4	2	3	2	1	11	6	7	3			
	Sous-total		10	15	19	14	10	18	13	26	21	24	10			
Attentat à la pudeur non spécifié	Acc.	1		1				1	2	1						
	Tent.	1														
	Sous-total		2	1				1	2	1						
Atteinte intégrité sexuelle sans mort (nvCPS)	Victime < 16a	Acc.											11		5	
	Victime 16a - 18a	Acc.											3			
	Victime majeure	Acc.											7		4	
		Sous-total											21		9	
Pornographie enfantine	Détention	Acc.	1	3	2	3	3	2		2	3	2				
	Distribution	Acc.		1		6	9	6	18	28	28	12				
	Accès pornographie enfantine via technologie	Acc.				1		1	1	1	2					
	Non spécifié	Acc.								2		1				
		Sous-total		1	4	2	10	12	9	19	33	33	15			
Pornographie	Acc.						1		1							
	Sous-total						1		1							

Infr. contre les moeurs

			2000	2013	2014	2015	2016	2017	2018	2019	2020	2021	2022	2023
Incitation à la débauche	Victime mineure	Acc.		2	1	2	1			4	1	3	1	
	Victime majeure	Acc.				1				1				
	Age victime inconnu	Acc.							1					
	Autre publicité pour débauche	Acc.			1									
		Tent.									1			
		Acc.		8							1			
	Sous-total		8	2	1	4	1		1	5	3	3	1	
Exploitation de la débauche d'autrui	Victime mineure	Acc.	1	1		1				3	4	1		
	Victime majeure	Acc.		1	6	2					3	2	1	
		Tent.						1						
	Sous-total		1	2	7	2		1	3	7	3	3	1	
Outrage public aux bonnes moeurs	Actions (exhibitionnisme, etc.)	Acc.	2	2	6	4	4	6	7	11	4	5	11	
	Ecrits, images, objets	Acc.	4	2	6	3	4		4	4	2	1	1	
	Obscénités en public	Acc.	1		1						1			
	Exhibitionnisme (nvCPS)	Acc.												2
	Contenu pornographique extrême ou violent (nvCPS)	Acc.											1	
		Acc.									1			
		Tent.		1										
	Sous-total		8	4	12	8	8	6	11	15	8	6	13	2
Voyeurisme	Observation/enregistrement de nudité ou intimité	Acc.					2	2	2	2	3	3	1	
	Diffusion enregistrement nudité ou intimité	Acc.				4	16	3	3	8	12	5		
		Acc.								1				
	Sous-total					4	18	5	5	12	15	6		
Voyeurisme via moyen technique ou autre (nvCPS)	Victime majeure	Acc.										2	1	
	Sous-total											2	1	
Diffusion de contenu à caractère sexuel (nvCPS)	Victime < 16a	Acc.										2		
	Sous-total											2		
Diffusion contenu sex. but méchant/lucrat. (nvCPS)	Victime < 16a	Acc.										2	1	
	Victime 16a - 18a	Acc.											2	
	Victime majeure	Acc.										1	1	
	Sous-total											3	4	
Avortement sans permission de la femme	Faire avorter à dessein sans consentement	Acc.								1				
	Sous-total									1				
Grooming online - avec ICT (nvCPS)	Victime < 16a	Acc.											1	
	Sous-total												1	
Exploitation sexuelle mineurs-prostitution (nvCPS)	Incitation à la débauche/prostit. (nvCPS)	Acc.										1	1	
	Exploitation de la débauche/prostit. (nvCPS)	Acc.										1		
	Sous-total											2	1	
Images d'abus sexuels de mineurs (nvCPS)	Production/diffusion images abus sexuels (nvCPS)	Acc.										2		
	Sous-total											2		
	Total		62	70	74	88	84	92	86	161	137	125	99	26

Infr. contre autres valeurs morales et sentiments

			2000	2013	2014	2015	2016	2017	2018	2019	2020	2021	2022	2023
Harcèlement	Harcèlement par téléphone (OLD)	Acc.	24											
		Acc.	2	146	174	147	129	164	154	165	166	198	207	57
	Sous-total	26	146	174	147	129	164	154	165	166	198	207	57	
Violation de sépulture		Acc.								1				
		Sous-total								1				
Violation du secret professionnel		Acc.	1	3	4	2	3	2	3	4	5	1	7	
		Sous-total	1	3	4	2	3	2	3	4	5	1	7	
Atteinte à l'honneur	Calomnie et diffamation	Acc.	18	20	18	15	12	15	25	17	21	15	30	5
	Déclaration calomnieuse	Acc.		2		3	5	4	3	1	3	4		1
	Imputation calomnieuse	Acc.		1	1	1		1	1		1	1		1
	Divulgateion méchante	Acc.		1					1	2	1	2	1	1
	Injures (Délit)	Acc.	1	57	68	38	38	23	33	29	21	31	24	5
	Non spécifié	Tent.	1	3	1	1	2	2	1	3		2		
	Sous-total	20	84	88	58	57	45	64	52	47	55	55	13	
Vie privée	Violation de domicile par un particulier	Acc.	21	15	11	20	15	16	16	18	10	20	14	6
		Tent.		1								2	2	
	Violation du secret des lettres	Acc.	4	5	3	7	2	4	18	2	2	5	4	2
	Sous-total	25	21	14	27	17	20	34	20	12	27	20	8	
Tapage nocturne		Acc.	7	2	19	42	22	18	27	34	38	41	40	7
		Sous-total	7	2	19	42	22	18	27	34	38	41	40	7
Violation de communication par particulier		Acc.				1				1	1	1	2	
		Sous-total				1				1	1	1	2	
Abus faiblesses de personnes		Acc.		1		1		1	3	2	2	2	2	
		Sous-total		1		1		1	3	2	2	2	2	
Vie privée mœurs: publication identité victime		Acc.							1			2		
		Sous-total							1			2		
Attirer ou utiliser mineur ou personne vulnérable		Acc.											2	1
		Tent.									1			
		Sous-total									1		2	1
Occupation bien d'autrui (squatter)	Pénétrer / occuper / séjourner (bien non habité)	Acc.							2	2	2	2	4	
	Pénétrer / occuper / séjourner (bien habité)	Acc.												2
		Sous-total							2	2	2	2	4	2
Total			79	257	299	278	228	250	288	281	274	329	339	88

Infr. relative au statut juridique de l'enfant

			2000	2013	2014	2015	2016	2017	2018	2019	2020	2021	2022	2023
Non-représentation d'enfants	Par les parents	Acc.	6	20	20	32	16	12	15	38	27	27	50	7
	Par une personne qui en a la charge	Acc.		2		1	1		2		1	1	3	2
		Sous-total	6	22	20	33	17	12	17	38	28	28	53	9
Non-déclaration de naissance		Acc.		1										
		Sous-total		1										
Non spécifié		Acc.						1	6	15	14	6	3	
		Sous-total						1	6	15	14	6	3	
Total			6	23	20	33	17	13	23	53	42	34	56	9

Vol et extorsion

			2000	2013	2014	2015	2016	2017	2018	2019	2020	2021	2022	2023
Vol avec circ. aggr.	Avec violence	Acc.	308	358	240	312	275	263	175	122	96	85	111	25
		Tent.	35	50	36	38	43	39	15	12	21	19	11	3
	Sans violence	Acc.	2.127	1.251	1.207	1.211	1.308	909	716	810	753	726	764	214
		Tent.	608	516	547	532	719	514	419	430	428	418	473	116
Sous-total			3.078	2.175	2.030	2.093	2.345	1.725	1.325	1.374	1.298	1.248	1.359	358
Vol sans circ. aggr.	Avec violence	Acc.	197	272	231	236	193	159	149	113	115	120	118	22
		Tent.	11	25	17	18	28	18	9	6	5	5	16	1
	Sans violence, Vol à la tire	Acc.	234	449	459	377	354	353	387	489	409	453	576	188
		Tent.	2	2	1					8	5		2	
	Sans violence, Vol d'usage	Acc.	17	5	7	6	3	4	7	3	9	1	3	
		Tent.	17	16	11	10	20	23	26	16	19	13	7	5
	Sans violence, Vol domestique	Acc.	17	16	11	10	20	23	26	16	19	13	7	5
		Tent.						1						
Sans violence	Acc.	1.370	1.169	1.166	1.118	995	995	1.058	1.161	917	928	971	255	
	Tent.	27	19	18	22	18	18	17	16	32	30	32	2	
Sous-total			1.875	1.957	1.910	1.787	1.611	1.571	1.653	1.812	1.511	1.550	1.725	473
Vol non spécifié		Acc.	236	11	8	5	10	13	8	1	7	9	12	3
		Tent.	32											
	Sous-total	268	11	8	5	10	13	8	1	7	9	12	3	
Extorsion		Acc.	6	26	16	41	17	30	18	15	21	20	24	12
		Tent.	4	10	18	13	14	7	14	14	10	15	10	3
	Sous-total	10	36	34	54	31	37	32	29	31	35	34	15	
Total			5.231	4.179	3.982	3.939	3.997	3.346	3.018	3.216	2.847	2.842	3.130	849

Fraude

		2000	2013	2014	2015	2016	2017	2018	2019	2020	2021	2022	2023	
Blanchiment d'argent	Acc.	1	8	9	11	15	20	12	25	63	75	57	15	
	Tent.									1	1	1		
	Sous-total	1	8	9	11	15	20	12	25	64	76	58	15	
Recel	Recel simple	Acc.	59	58	46	62	67	59	48	63	50	47	54	13
	Recel qualifié	Acc.	28	19	18	9	19	12	7	6	4	3	6	
		Tent.								1				
	Non spécifié	Acc.	3			1	5	11					1	
		Tent.	4											
	Sous-total	94	77	64	72	91	82	55	70	54	50	61	13	
Grivèlerie	Carburant / lubrifiant	Acc.	7	1	1									
	Boissons et aliments	Acc.	2	2	1				2	4		2	3	1
		Tent.												
	Voiture de location	Acc.	6			1	1	3	2	1	1	1	1	1
	Logements	Tent.											1	
Acc.						1								
	Sous-total	15	3	2	1	2	3	4	5	1	3	5	2	
Corruption privée	Tent.				1									
	Sous-total				1									
Détournement et destruction frauduleuse	Cel frauduleux	Acc.	142	10	15	17	12	18	16	21	21	16	42	7
	D'argent, de papiers, etc.	Acc.	5	3	6	1		1	4	5	3	1		
		Tent.												
	De pièces judiciaires	Acc.	2							1			1	
	D'objets saisis	Acc.	5			1	1			1		1	1	1
		Tent.												
	De biens mobiliers des époux	Acc.											1	
D'héritage	Acc.				1			1	1					
	Tent.													
Non spécifié	Acc.	53	1	1	2	5	3	6	2	1				
	Sous-total	207	14	22	22	18	22	27	31	25	18	45	8	
Escroquerie	Fraude par internet	Acc.		32	35	31	28	67	118	132	244	296	359	66
	Escroquerie sans internet	Tent.		12	13	19	5	11	17	15	13	26	26	10
		Acc.	1	61	52	64	49	89	94	83	51	68	68	25
	Non spécifié	Acc.	54	12	8	12	12	17	11	12	10	4	10	
		Tent.	9											
	Sous-total	64	117	108	126	94	184	240	242	318	394	463	101	
Tromperie	Marchandises vendues / travail fourni	Acc.			1	1		1			2			
	Monnaies	Acc.					1							
		Tent.												
	Endossement frauduleux de factures	Acc.	1					1						
	Sous-total	1		1	1	1	2			2				
Abus de confiance et infr. apparentées	Abus de confiance	Acc.	99	82	65	72	75	64	85	52	56	81	74	10
	Abus des faiblesses	Tent.	1	1										
		Acc.	5	3	3	2	4	7	9	9	4	8	6	3
		Tent.											1	
	Sous-total	105	86	68	74	79	71	94	61	60	89	81	13	

Fraude

			2000	2013	2014	2015	2016	2017	2018	2019	2020	2021	2022	2023
Abus de biens sociaux	Par des sociétés	Acc.			1		1	3		1	2	3	4	1
	Par des A.S.B.L.	Acc.		1		1		2			3			
	Non spécifié	Acc.		2		1	1	1		2		1		
	Autres	Acc.		1	2	3	1	2	2	1				
		Sous-total		4	3	5	3	8	2	4	5	4	4	1
Infr. liées à l'insolvabilité	Par des tiers	Acc.		1				1	3				1	
	Par le débiteur	Acc.		6	6	5	2	10	7	2	2	2		
		Acc.	4	11	10	12	6	12	6	9	3	2	3	
	Non spécifié	Acc.												
		Sous-total	4	18	16	17	8	23	16	11	5	4	4	
Insolvabilité frauduleuse		Acc.	1		1	4	2		2				1	
		Sous-total	1		1	4	2		2				1	
Chèques sans provision		Acc.	63											
		Tent.	4											
		Sous-total	67											
		Total	559	327	294	334	313	415	452	449	534	638	722	153

Dégradation de la propriété

			2000	2013	2014	2015	2016	2017	2018	2019	2020	2021	2022	2023	
Incendie volontaire	Dans lieu habité (de jour)	Acc.	1		4	6	4	5	3	1	5	2	3		
		Tent.											1		
	Dans lieu habité (de nuit)	Acc.	7	5	5	2	1	3	2	2			3	3	2
		Tent.	1		1		1	3							
	Dans lieu habité (moment indéterminé)	Acc.					1		1				1	1	
		Tent.													
	Dans un autre lieu (de jour)	Acc.	8	8	13	16	5	8	10	9	4	8	5		1
		Tent.	1							1					
	Dans un autre lieu (de nuit)	Acc.	21	20	29	21	22	18	23	23	20	17	22		12
		Tent.	1		2	1	2			1		1			
Dans un autre lieu (moment indéterminé)	Acc.		1	1	1	1		1							
	Tent.				1			1	1	1					
Non spécifié	Acc.														
	Tent.	1						1							
		Sous-total	41	34	55	48	37	38	41	38	30	32	35	15	
Destruction par explosion volontaire	Dans lieu habité (de nuit)	Acc.											1		
	Dans un autre lieu (de jour)	Acc.	1												
	Dans un autre lieu (de nuit)	Acc.												1	
		Sous-total	1										1	1	
Incendie involontaire		Acc.	37	26	30	33	36	22	25	26	30	33	27	12	
		Sous-total	37	26	30	33	36	22	25	26	30	33	27	12	
Destruction, dénaturation, dégradation	Avec circ. aggr.	Acc.	32	1		2	4	1	1	1	2	2	4		
	Non spécifié	Acc.	10	1		1				1	1				
		Tent.	12												
		Sous-total	54	2		3	4	1	1	2	3	2	4		
Vandalisme	Sur véhicules	Acc.	308	474	371	313	333	335	364	371	339	323	376	113	
		Tent.	2					1							
	Sur autres biens mobiliers	Acc.	44	52	34	59	35	49	44	40	51	76	60	31	
		Tent.							1						
	Graffitis	Acc.		20	25	34	24	18	18	23	16	24	15	6	
		Tent.													
	Autres détériorations sur biens immobiliers	Acc.	160	174	239	265	210	172	168	160	163	208	203	47	
		Tent.			2										
Dégradation de clôture	Acc.	46	2	2		36	60	57	51	47	35	36	10		
	Tent.								1						
		Sous-total	560	722	673	671	638	635	652	646	616	666	690	207	
		Total	693	784	758	755	715	696	719	712	679	733	757	235	

Infr. contre la Sécurité de l'Etat

		2000	2013	2014	2015	2016	2017	2018	2019	2020	2021	2022	2023
Sûreté intérieure de l'Etat	Acc.		1	1									
	Sous-total		1	1									
Terrorisme	Acc.		3	18	24	39	17	3		5		1	
	Tent.					1							
	Acc.				1	4				3			
	Sous-total		3	18	25	44	17	3		8		1	
Non spécifié	Acc.					1							
	Sous-total					1							
	Total		4	19	25	45	17	3		8		1	

Infr. contre la sécurité publique

			2000	2013	2014	2015	2016	2017	2018	2019	2020	2021	2022	2023
Organisation criminelle	Acc.			3	2	5	5	2	2	2	2	5	6	2
	Sous-total			3	2	5	5	2	2	2	2	5	6	2
Association de malfaiteurs	Acc.	10		13	12	17	15	7	17	11	11	19	9	3
	Tent.							1						
	Sous-total	10		13	12	17	15	8	17	11	11	19	9	3
Evasion de prisonniers	Evasion simple	Acc.		5	15	7	1	1	2	1	2	1	3	
	Evasion qualifiée	Acc.	1										1	
	Non-entrée de congé	Acc.				3				1			1	
	Non-respect surveillance électronique	Acc.		19	21	41	25	28	38	14	27	32	34	10
	Non spécifié	Acc.	1			1	2				1		1	
	Sous-total	2		24	36	48	30	31	40	16	30	33	40	10
Recel	Recel de criminel	Acc.		1										
	Sous-total			1										
Menaces	Menace d'attentat	Acc.	3	1	2	4	3	1			15	5		
		Tent.				1								
	Verbales	Acc.	274	210	224	177	159	138	161	152	154	142	178	45
		Tent.	1											
	Ecrites	Acc.	10	49	54	38	48	41	40	40	44	33	47	9
		Tent.												
	Par gestes, emblèmes	Acc.	42	79	93	107	82	75	90	86	83	97	103	32
		Tent.								1				
Alerte à la bombe	Acc.		5		12	15	11	5	3	3	2	2	1	
	Tent.										1			
Non spécifié	Acc.		4	7	2	2	2	2	2	6	3	3	1	3
	Tent.	14												
	Sous-total	344	348	380	340	310	268	298	288	302	283	331	90	
	Total	356	389	430	410	360	309	357	317	345	340	386	105	

Infr. contre l'autorité publique

		2000	2013	2014	2015	2016	2017	2018	2019	2020	2021	2022	2023	
Violence c/ personnes investies autorité publique	Acc.	7	7	6	1	6	8	5	6	6	10	10	2	
	Tent.	1												
	Sous-total	8	7	6	1	6	8	5	6	6	10	10	2	
Rébellion	Rébellion armée	Acc.	5	5	7	5	5	6	4	8	4	4	11	2
		Tent.						1						
	Rébellion non armée	Acc.	57	72	72	50	54	57	58	71	89	60	51	17
		Tent.	1											
	Non spécifié	Acc.	5	1	5	1	3	5	7	2		3	4	1
		Tent.	3											
	Sous-total	71	78	84	56	62	68	70	81	93	67	66	20	
Outrages	Acc.	78	37	29	9	13	19	11	15	29	13	22	6	
	Tent.	1												
	Sous-total	79	37	29	9	13	19	11	15	29	13	22	6	
Refus de coopération (informatique et télécom)	Acc.								1					
	Sous-total								1					
Autres infractions	Bris de scellés	Acc.	3	2	1	6	19	10	12	3	5	3	6	2
	Entraves exercice fonction judiciaire	Acc.	4								1			
	Industrie, commerce et enchères publiques	Acc.						1		2				
	Sous-total	7	2	1	6	19	10	13	3	8	3	6	2	
	Total	165	124	120	72	100	105	99	106	136	93	104	30	

Infr. contre la foi publique

			2000	2013	2014	2015	2016	2017	2018	2019	2020	2021	2022	2023
Faux en écritures	Faux en écritures	Acc.	96	70	76	97	79	73	85	68	61	65	54	9
		Tent.	4				5							
	Usage de faux en écrit. et écrit. falsifiées	Acc.	90	56	71	87	70	71	78	58	52	61	47	10
		Tent.	1		1			5	1					
Sous-total			191	126	148	184	149	154	164	126	113	126	101	19
Usurpation	Immixtion dans fonctions publiques	Acc.	3	2	2	1	1	2			1			
	De fonctions	Acc.	3	2	3	7	2	3	1		1	2	2	
	De titres	Acc.			1						1	1	1	
	De costumes, de décorations, etc.	Acc.				1								
	De nom	Acc.	62	70	79	98	76	82	72	63	39	43	50	21
	Non spécifié	Acc.	1	3		1	1	1	1				1	1
		Tent.	1											
Sous-total			70	77	85	107	81	88	74	63	42	46	54	22
Contrefaçon / falsification	Contrefaçon	Acc.	15	22	17	11	13	5	18	14	18	23	17	3
		Tent.										1		
	Falsification	Acc.	3	4	5	5	7	9	9	8	8	20	14	1
		Acc.	1	1			1				1			
	Tent.	2												
Sous-total			21	27	22	16	21	14	27	22	27	44	31	4
Fausses monnaies	Emission	Acc.	10	16	3	6	5	5	6	5	3	4	6	
		Tent.					1							
	Non spécifié	Acc.	1					1						
	Autres	Acc.	14	4	6	7	3	8	7	8	5		4	
Sous-total			25	20	9	13	8	14	14	13	8	4	10	
Faux en justice	Faux témoignage	Acc.			1			1					1	
	Fausse déclaration	Acc.	6	3	11	4	4	11	13	3	4	2	4	
	Falsification d'enregistrement	Acc.				1						1		
Sous-total			6	3	12	4	5	12	13	3	4	3	5	
Total			313	253	276	324	264	282	292	227	194	223	201	45



Molenbeek-Saint-Jean

Infraction Code pénal

Infr. contre la famille

		2000	2013	2014	2015	2016	2017	2018	2019	2020	2021	2022	2023
Bigamie	Acc.	2			1								
	Sous-total	2			1								
Abandon de famille	Acc.	6	1		2		3	1	1		1	5	1
	Sous-total	6	1		2		3	1	1		1	5	1
Refus du droit aux relations personnelles	Acc.	53	22	39	33	22	16	15	35	27	14	19	3
	Sous-total	53	22	39	33	22	16	15	35	27	14	19	3
Non-acquittement pension alimentaire	Acc.	27	11	18	11	9	6	3	6	3	7	3	3
	Sous-total	27	11	18	11	9	6	3	6	3	7	3	3
Mariage forcé	Acc.					1		1		1			
	Tent.								2				
	Sous-total					1		1	2	1			
Non spécifié	Acc.	1				1	1		1				
	Tent.	1											
	Sous-total	2				1	1		1				
	Total	90	34	57	47	33	26	20	45	31	22	27	7



Criminalité informatique

		2000	2013	2014	2015	2016	2017	2018	2019	2020	2021	2022	2023
Hacking	Acc.		11	13	14	19	12	24	19	15	7	16	8
	Tent.					1					1	1	
	Sous-total		11	13	14	20	12	24	19	15	8	17	8
Faux en informatique	Acc.		10	21	10	8	6	1	6	3	6	7	3
	Sous-total		10	21	10	8	6	1	6	3	6	7	3
Fraude informatique	Acc.		132	159	164	204	202	199	265	289	345	520	127
	Tent.		17	7	16	12	16	16	6	4	6	8	2
	Sous-total		149	166	180	216	218	215	271	293	351	528	129
Sabotage	Acc.		8	5	3	5	2	2	3			2	
	Sous-total		8	5	3	5	2	2	3			2	
Total			178	205	207	249	238	242	299	311	365	554	140



Exercice illégal de l'autorité publique

		2000	2013	2014	2015	2016	2017	2018	2019	2020	2021	2022	2023
Usurpation de pouvoir	Acc.	1											
	Sous-total	1											
Concussion	Acc.		2										
	Sous-total		2										
Corruption publique	Acc.		2	4	2	4				2	1		
	Tent.	1	1									1	
	Sous-total	1	3	4	2	4				2	1	1	
Coalition	Acc.	1											
	Sous-total	1											
Détenition par fonctionnaire public	Acc.				3	1						1	
	Sous-total				3	1						1	
Violation de domicile par fonctionnaire public	Acc.	1							1			1	
	Sous-total	1							1			1	
Actes arbitraires	Acc.	1	1	3	2	1	4			2		1	
	Sous-total	1	1	3	2	1	4			2		1	
Prise d'intérêt	Acc.				1			1	1	1			
	Sous-total				1			1	1	1			
Abus de l'autorité	Acc.					1			1	1			
	Sous-total					1			1	1			
Actes de l'état civil	Acc.										1		
	Sous-total										1		
Négligence du dépositaire	Acc.											1	
	Sous-total											1	
Non spécifié	Acc.									1			
	Sous-total									1			
Total		5	6	7	8	7	4	1	3	7	2	5	



Marchand de sommeil

		2000	2013	2014	2015	2016	2017	2018	2019	2020	2021	2022	2023
Sans circ. aggr.	Acc.		9	7	1	4	2	3	4	4		1	
	Sous-total		9	7	1	4	2	3	4	4		1	
Avec circ. aggr.	Acc.		2	1		1	4		4	1	1		
	Sous-total		2	1		1	4		4	1	1		
Non spécifié	Acc.							1				1	
	Sous-total							1				1	
	Total		11	8	1	5	6	4	8	5	1	2	

Exploitation de la mendicité

		2000	2013	2014	2015	2016	2017	2018	2019	2020	2021	2022	2023
Incitation à la mendicité	Acc.							1					
	Sous-total							1					
	Total							1					

Traite des êtres humains

		2000	2013	2014	2015	2016	2017	2018	2019	2020	2021	2022	2023
Exploitation de la mendicité	Acc.		1						1				
	Sous-total		1						1				
Exploitation sexuelle	Acc.			1	1				1				
	Sous-total			1	1				1				
Exploitation économique	Acc.		3		1	4	1	2	1	1	2	2	
	Tent.					2							
	Sous-total		3		1	6	1	2	1	1	2	2	
Crimes et délits forcés	Acc.		1	1				2			1		
	Sous-total		1	1				2			1		
	Total		5	2	2	6	1	4	3	1	3	2	



Provocation crime ou délits

		2000	2013	2014	2015	2016	2017	2018	2019	2020	2021	2022	2023
Provocation délits	Acc.									1		1	
	Acc.									2		2	
	Acc.									4	1	3	1
	Sous-total									7	1	6	1
Provocation crime	Acc.									6		1	
	Sous-total									6		1	
	Total									13	1	7	1

Autres infractions Code pénal

		2000	2013	2014	2015	2016	2017	2018	2019	2020	2021	2022	2023
	Acc.			1	1	2		1	2	1	2	1	
	Sous-total			1	1	2		1	2	1	2	1	
	Total			1	1	2		1	2	1	2	1	

Contravention Code pénal

		2000	2013	2014	2015	2016	2017	2018	2019	2020	2021	2022	2023
Injures (Contravention)	Acc.	38											
	Sous-total	38											
Destruction d'animaux (Contravention)	Acc.	1											
	Sous-total	1											
Dissimulation visage dans lieu public	Acc.							1		5	2	1	
	Sous-total							1		5	2	1	
Autres contraventions CP	Acc.	6	3			2				1		1	
	Sous-total	6	3			2				1		1	
	Total	45	3			2		1		6	2	2	

STATISTIQUES POLICIERES DE CRIMINALITE

LIEU DE PERPETRATION: COMMUNE

Molenbeek-Saint-Jean

***ANNEXE II: DETAIL PAR CATEGORIE DE DELIT
LOIS SPECIALES***



Molenbeek-Saint-Jean

Infraction Lois spéciales

Drogues

			2000	2013	2014	2015	2016	2017	2018	2019	2020	2021	2022	2023	
Détention		Acc.	166	345	310	517	828	693	873	942	886	717	778	172	
		Tent.	5			1	1								1
		Sous-total	171	345	310	517	829	694	873	942	886	717	778		173
Usage	Usage en groupe	Acc.	39												
		Tent.	3												
	Usage individuel	Acc.	79												
		Tent.	3												
	Faciliter l'usage	Acc.	1	6	5	5	12		3	3	2	2	7		
	Incitation à l'usage	Acc.	2	4		1	2	1	1		1		1		
	Désordre, scandale ou danger dans un espace public	Acc.				4	1	2					1	2	
	Sous-total	127	10	5	10	15	3	4	3	3	3	3	10		
Importation et exportation		Acc.	9	21	19	29	33	32	22	32	28	1	2		
		Sous-total	9	21	19	29	33	32	22	32	28	1	2		
Fabrication		Acc.		1	14	12	6	7	9	3	6	3	7	1	
		Tent.										1			
		Sous-total		1	14	12	6	7	9	3	6	4	7	1	
Commerce		Acc.	48	89	62	104	159	154	171	123	147	213	192	74	
		Sous-total	48	89	62	104	159	154	171	123	147	213	192	74	
Autres		Acc.	6	8	15	11	8	22	17	44	126	242	233	68	
		Sous-total	6	8	15	11	8	22	17	44	126	242	233	68	
Total			361	474	425	683	1.050	912	1.096	1.147	1.196	1.180	1.222	316	



Législation sur les étrangers

		2000	2013	2014	2015	2016	2017	2018	2019	2020	2021	2022	2023	
Transmigration illégale	Mariages simulés/blancs sans récompense/contrainte	Acc.	1	12	5	9	12	12	18	5	5		2	
		Tent.			2	35	48	12	5		1			
	Cohab. légale de complais. sans récompense/contr.	Acc.				1			1			1		
	Accès au territoire	Acc.	9	72	35	43	66	57	44	57	49	70	44	
	Séjour	Acc.	163	531	406	457	690	644	484	512	392	323	368	
		Tent.	2											
	Éloignement	Acc.		2	4	2	2	4	2		1	1		
	Pas de port de documents d'identité ou de voyage	Acc.		4	1	1		1						
	Inscription au registre des étrangers	Acc.		6	16	10	24	17	81	38	54	23	11	2
	Reconnaissance fraudul. sans récompense/contrainte	Acc.					1		6			1		
	Tent.										1			
	Sous-total	175	627	469	557	844	747	640	613	502	419	426	123	
Trafic d'êtres humains	Acc.		4		1	2		2	1	2			1	
	Sous-total		4		1	2		2	1	2			1	
Traite d'êtres humains	Acc.	9												
	Sous-total	9												
Aide au séjour illégal	Acc.	1	4	4	3	3	2	1		1	2	6	1	
	Sous-total	1	4	4	3	3	2	1		1	2	6	1	
Non spécifié	Acc.	8	1	1	1		7	5	10	1				
	Tent.	4												
	Sous-total	12	1	1	1		7	5	10	1				
Autres	Acc.	2			1	1	1			1		1		
	Sous-total	2			1	1	1			1		1		
	Total	199	636	474	563	850	757	648	624	507	421	433	125	



Environnement

			2000	2013	2014	2015	2016	2017	2018	2019	2020	2021	2022	2023
Déchets	Transport de déchets	Acc.		2	3									
	Déchets par professionnel	Acc.			4	1	1			2			1	
	Déchets par particulier	Acc.	1	29	5	1	2	1	3	12	6	5	4	1
	Déchets par personne indéterminée	Acc.	8											
	Non spécifié	Acc.	1											
	Sous-total		10	31	12	2	3	1	3	14	6	5	5	1
Feux d'artifice		Acc.			1		2		3	6	3	7	11	1
	Sous-total				1		2		3	6	3	7	11	1
Autres que déchets	Urbanisme	Acc.	4	3	3	3	4	4	7	2	2		3	
	Permis d'environnement	Acc.						4					1	
	Bruit	Acc.	2		2							2	1	
	Pollution de l'eau	Acc.											1	
	Pollution de l'air	Acc.						1						
	Pollution du sol	Acc.			1									1
	Sous-total		6	3	6	3	4	9	7	2	2	2	7	
Biodiversité / Faune et flore	Bien-être animal	Acc.	6	5	2	4	3	2	3	8	5	9	12	1
	Protection de la nature	Acc.			1									
	Permis / autorisation animaux	Acc.							1					
	Destruction d'animaux	Acc.	1			1			1					
	Sous-total		7	5	3	4	4	2	5	8	5	9	12	1
	Total		23	39	22	9	13	12	18	30	16	23	35	3



Armes et explosifs

			2000	2013	2014	2015	2016	2017	2018	2019	2020	2021	2022	2023
Détention illégale	Arme à feu	Acc.		16	24	23	29	26	32	25	34	19	26	6
	Arme blanche ou non à feu	Acc.		40	46	32	63	52	65	56	42	53	47	19
	Munition	Acc.		7	4	2	10	6	9	7	6	4	12	4
	Pièces/accessoires	Acc.			1				1	3	1	2	3	
	Non spécifié	Acc.	18	1	3	2				1			1	
		Tent.	1											
	Sous-total		19	64	78	59	102	84	107	92	83	78	89	29
Port / transport illégal	Arme à feu	Acc.		9	8	7	4	4	5	1	4	9	5	1
	Arme blanche ou non à feu	Acc.		48	46	49	56	55	67	37	31	31	50	13
		Tent.								1				
	Munition	Acc.		1		1				1	1			
	Pièces/accessoires	Acc.			2				1	1				
	Non spécifié	Acc.	57			1								
	Sous-total		57	58	56	58	60	59	73	41	36	40	55	14
Commerce illégal	Arme à feu	Acc.		1	2	4	4	6			1		4	
	Arme blanche ou non à feu	Acc.			1								2	
	Non spécifié	Acc.			1									
	Sous-total			1	4	4	4	6			1		6	
Explosifs		Acc.				1	4					2	1	3
		Sous-total				1	4					2	1	3
Enseignement collectif		Acc.								1				
		Sous-total								1				
Autre	Vente par correspondance/internet d'arme à feu	Acc.								1				
	Mesures de sécurité	Acc.				1	1	1						
	Stockage	Acc.				2	3	1		1				
	Import / export / transit à un usage militaire	Acc.			1		1	1						
	Non spécifié	Acc.	4											
	Sous-total		4	1	3	5	3			2				
	Total		80	123	139	125	175	152	180	136	120	120	151	46

FPF/DGR/DRI/BIPOL - Statistiques policières de criminalité (date de clôture: 22/09/2023)
 Les données pour les années 2001 jusqu'à 2012 ne sont plus publiées mais restent disponibles sur demande auprès du service BIPOL.
 Les données pour 2023 ne concernent que le 1er trimestre.



Protection de la personne

			2000	2013	2014	2015	2016	2017	2018	2019	2020	2021	2022	2023
Discrimination	Racisme et xénophobie	Acc.	12	15	12	15	14	9	11	16	7	14	18	2
		Tent.							1					
	Fondée sur son orientation sexuelle (homophobie)	Acc.		3	3	3	1	3	5	4	2	3	6	2
	Fondée sur le sexe (sexisme)	Acc.				1	1			2	5	7	4	1
	Fondée sur le handicap	Acc.								1		1		
	Fondée sur conviction religieuse ou philosophique	Acc.							1	2	1	1		
	Autre discrimination	Acc.		2		1		1		1	2	1	6	
		Sous-total	12	20	15	19	16	14	18	26	17	27	34	5
Droits d'auteur		Acc.	7											
		Sous-total	7											
Protection de la vie privée		Acc.	4	3	5	5	5	1	3	5	5	4	4	1
		Sous-total	4	3	5	5	5	1	3	5	5	4	4	1
Caméras de surveillance		Acc.				1						1	1	
		Sous-total				1						1	1	
Droit à l'image		Acc.			3	1	2	2	3	7	3	9	12	3
		Sous-total			3	1	2	2	3	7	3	9	12	3
Autres		Acc.		1	2	1	1		1	2				
		Sous-total		1	2	1	1		1	2				
		Total	23	24	25	27	24	17	25	40	25	41	51	9



Molenbeek-Saint-Jean

Infraction Lois spéciales

Hormones et dopage

		2000	2013	2014	2015	2016	2017	2018	2019	2020	2021	2022	2023
Détention	Acc.		1	1		2	2	1	3	2			
	Sous-total:		1	1		2	2	1	3	2			
Usage	Acc.			1									
	Sous-total:			1									
Fabrication et distribution	Acc.			1									
	Sous-total:			1									
	Total:		1	3		2	2	1	3	2			

Loi du football

		2000	2013	2014	2015	2016	2017	2018	2019	2020	2021	2022	2023
Pénétration zones du stade inaccessibles au public	Acc.							1					
	Sous-total:							1					
Inciter à la haine ou à l'emportement	Acc.							1	1	1		3	
	Sous-total:							1	1	1		3	
Objets pyrotechniques dans le stade ou périmètre	Acc.										1	3	1
	Sous-total:										1	3	1
Vente irrégulière de tickets	Acc.		1	4	5	5	5	3				6	
	Tent.							1					
	Sous-total:		1	4	5	5	5	4				6	
	Total:		1	4	5	5	5	6	1	1	1	12	1



Sécurité privée

		2000	2013	2014	2015	2016	2017	2018	2019	2020	2021	2022	2023
Entreprises de gardiennage / de sécurité	Acc.	1										1	
	Sous-total:	1										1	
Mercenaires	Acc.			1	2	1	2	1					
	Tent.						1						
	Sous-total:			1	2	1	3	1					
Total:		1		1	2	1	3	1				1	

Protection de la jeunesse

		2000	2013	2014	2015	2016	2017	2018	2019	2020	2021	2022	2023
Législation sur l'obligation scolaire	Acc.	30	22	26	8	9	4	8	15	3	5	5	1
	Sous-total:	30	22	26	8	9	4	8	15	3	5	5	1
Législation sur la protection de la jeunesse	Acc.	9	77	113	112	92	97	97	94	86	86	104	29
	Sous-total:	9	77	113	112	92	97	97	94	86	86	104	29
Non spécifié	Acc.		2	5	5	3	10	25	24	23	18	26	6
	Sous-total:		2	5	5	3	10	25	24	23	18	26	6
Total:		39	101	144	125	104	111	130	133	112	109	135	36



Code pénal social

		2000	2013	2014	2015	2016	2017	2018	2019	2020	2021	2022	2023
Harcèlement au travail	Acc.		8	9	7	5	5	5	10	8	7	19	1
	Sous-total:		8	9	7	5	5	5	10	8	7	19	1
Violence au travail	Acc.					1	1		1				
	Sous-total:					1	1		1				
Mise en danger du travailleur	Acc.							1	1				
	Sous-total:							1	1				
Rémunération et autres avantages patrimoniaux	Acc.							2	4				
	Sous-total:							2	4				
Travail illégal	Acc.	3	9	19	9	19	11	5	20	13	7	14	4
	Sous-total:	3	9	19	9	19	11	5	20	13	7	14	4
Fraude sociale aux cotisations (travail au noir)	Acc.		14	11	13	23	15	20	19	16	12	7	2
	Sous-total:		14	11	13	23	15	20	19	16	12	7	2
Documents sociaux	Acc.		1	1	1		1		1		1	2	
	Sous-total:		1	1	1		1		1		1	2	
Surveillance et contrôle	Acc.					2	1		1				
	Sous-total:					2	1		1				
Sécurité sociale	Acc.		3	3	8	5	11	3		4			
	Sous-total:		3	3	8	5	11	3		4			
Infr. contre foi publique en droit pénal social	Acc.		5	7	4	6	7	1	3	1	2	5	1
	Sous-total:		5	7	4	6	7	1	3	1	2	5	1
Esroquerie en droit pénal social	Acc.		3	5	1	3	8	1	3	6	7	3	
	Sous-total:		3	5	1	3	8	1	3	6	7	3	
Notification jugement infr. droit pénal social	Acc.					1							
	Sous-total:					1							
Autres	Acc.		4	5	15	66	61	42	21	14	6	13	7
	Tent.						1						
	Sous-total:		4	5	15	66	62	42	21	14	6	13	7
	Total:	3	47	60	58	131	122	80	84	62	42	63	15



Ivresse et alcool

		2000	2013	2014	2015	2016	2017	2018	2019	2020	2021	2022	2023
Ivresse publique	Acc.	14	178	156	134	135	139	180	206	179	189	257	58
	Sous-total:	14	178	156	134	135	139	180	206	179	189	257	58
Non spécifié	Acc.								1				
	Sous-total:								1				
	Total:	14	178	156	134	135	139	180	207	179	189	257	58

Registre de population

		2000	2013	2014	2015	2016	2017	2018	2019	2020	2021	2022	2023
	Acc.	1	126	130	134	306	86	171	48	80	33	24	4
	Tent.	1											
	Sous-total:	2	126	130	134	306	86	171	48	80	33	24	4
	Total:	2	126	130	134	306	86	171	48	80	33	24	4

Carte d'identité

		2000	2013	2014	2015	2016	2017	2018	2019	2020	2021	2022	2023
Pas en possession	Acc.	19	5	9	14	9	11	2	6	35	38	22	3
	Sous-total:	19	5	9	14	9	11	2	6	35	38	22	3
Refus de présentation	Acc.	3	1	2		3		1			1	3	
	Tent.	2											
	Sous-total:	5	1	2		3		1			1	3	
Endommagée	Acc.	2		5			1				1		
	Sous-total:	2		5			1				1		
Non spécifié	Acc.		7	3	2	5		2			4	1	
	Sous-total:		7	3	2	5		2			4	1	
Autres	Acc.	2	2	2		2					1	1	
	Sous-total:	2	2	2		2					1	1	
	Total:	28	15	21	16	19	12	5	6	35	45	27	3



Santé publique

		2000	2013	2014	2015	2016	2017	2018	2019	2020	2021	2022	2023
Art de guérir, art infirmier, etc.	Acc.			1	1	1		1		1	1	1	
	Sous-total:			1	1	1		1		1	1	1	
Politique de la santé	Acc.						1			9	3		
	Sous-total:						1			9	3		
Publicité illicite en matière de tabac	Acc.		1	2		1							
	Sous-total:		1	2		1							
Interdiction de fumer	Acc.	6	23	15	13	13	5	10	11	8	10	5	1
	Sous-total:	6	23	15	13	13	5	10	11	8	10	5	1
Législation médicaments	Acc.		1					3				1	
	Sous-total:		1					3				1	
Denrées alimentaires	Acc.		12	7	1	6	3	5	3	7	1		
	Sous-total:		12	7	1	6	3	5	3	7	1		
Refus ou négligence respect mesures	Acc.									3.973	1.105	18	
	Tent.									1			
	Sous-total:									3.974	1.105	18	
Produits du tabac	Acc.												1
	Sous-total:												1
Non spécifié	Acc.								1	1		1	
	Sous-total:								1	1		1	
Autres	Acc.			1	1			1		67	1	1	
	Sous-total:			1	1			1		67	1	1	
	Total:	6	37	26	16	21	9	20	15	4.067	1.121	27	2



Travail

		2000	2013	2014	2015	2016	2017	2018	2019	2020	2021	2022	2023
Règlement général protection du travail	Acc.	1					1						
	Sous-total:	1					1						
Commerce ambulant	Acc.	6	8	4	1	1	1	1	3	2			
	Sous-total:	6	8	4	1	1	1	1	3	2			
Protection professions libérales et intellec.	Acc.						1						
	Sous-total:						1						
Bureau de placement payant	Acc.				1								
	Sous-total:				1								
Fraude sociale aux cotisations (travail au noir)	Acc.	18	6	5	2	7	2	2		1	1		
	Sous-total:	18	6	5	2	7	2	2		1	1		
Accès à l'exercice d'une profession	Acc.	1	1			1	1		1				
	Sous-total:	1	1			1	1		1				
Tourisme et hôtellerie	Acc.				1								
	Sous-total:				1								
Travailleurs étrangers	Acc.			1		2		1					
	Sous-total:			1		2		1					
Non spécifié	Acc.				1				1	2			
	Sous-total:				1				1	2			
Autres	Acc.	1			2		1	1					
	Sous-total:	1			2		1	1					
	Total:	27	15	10	7	12	7	5	5	5	1		



Protection des revenus publics

		2000	2013	2014	2015	2016	2017	2018	2019	2020	2021	2022	2023
Douane et accises	Acc.	1		2		3		6	1	1		3	
	Sous-total:	1		2		3		6	1	1		3	
Taxe de circulation / TMC	Acc.									1			
	Sous-total:									1			
Fraude sociale aux allocations	Acc.	1		1		1	2			1	2		
	Sous-total:	1		1		1	2			1	2		
Fraude TVA	Acc.	1		3	1	1	2	2		4			1
	Sous-total:	1		3	1	1	2	2		4			1
Fraude fiscale - impôts sur le revenu	Acc.		1	2	3		1		1	1	2		
	Sous-total:		1	2	3		1		1	1	2		
Fraude autres revenus publics	Acc.						1				1		
	Sous-total:						1				1		
Non spécifié	Acc.		1	1			1	3	2	2	2	1	
	Sous-total:		1	1			1	3	2	2	2	1	
	Total:	3	2	9	4	5	7	11	4	10	7	4	1



Législation économique

		2000	2013	2014	2015	2016	2017	2018	2019	2020	2021	2022	2023
Concurrence	Acc.		4			1		1					
	Sous-total:		4			1		1					
Sociétés	Acc.		2	1	2	27	50	9	18	4	1	3	
	Sous-total:		2	1	2	27	50	9	18	4	1	3	
Accès / organisation économie	Acc.					1						1	
	Sous-total:					1						1	
Instruments financiers	Acc.			1									
	Sous-total:			1									
Contrefaçon de droits de propriété intellectuelle	Acc.		5	4	4	1		2		1	1		1
	Sous-total:		5	4	4	1		2		1	1		1
Autres	Acc.				1	2	1		1				
	Sous-total:				1	2	1		1				
	Total:		11	6	7	32	51	12	19	5	2	4	1

Pratiques commerciales

		2000	2013	2014	2015	2016	2017	2018	2019	2020	2021	2022	2023
Pratiques du marché et protection du consommateur	Acc.	2	3			1				1			
	Sous-total:	2	3			1				1			
Registre de commerce	Acc.			3	3	1		1			1		
	Sous-total:			3	3	1		1			1		
Oeuvres d' art	Acc.	1											
	Sous-total:	1											
Non spécifié	Acc.				2								
	Sous-total:				2								
Autres	Acc.	1	5	3		1	1	1	1	1		1	
	Sous-total:	1	5	3		1	1	1	1	1		1	
	Total:	4	8	6	5	3	1	2	1	2	1	1	



Autres lois spéciales

		2000	2013	2014	2015	2016	2017	2018	2019	2020	2021	2022	2023
Transport	Acc.	1	1	2	1	2		2	1		1		
	Sous-total:	1	1	2	1	2		2	1		1		
Prévention: incendies, explosions, accidents	Acc.								1				
	Sous-total:								1				
Loteries et jeux de hasard	Acc.	1		1		2	4		1		1	2	1
	Sous-total:	1		1		2	4		1		1	2	1
Infr. dans le secteur audiovisuel	Acc.	6				1							
	Sous-total:	6				1							
Energie	Acc.	3	2	1	2	3	1	3	1	1	2	3	
	Sous-total:	3	2	1	2	3	1	3	1	1	2	3	
Infractions Loi police chemins de fer	Acc.		1		5	5	10	3	2	4	5	3	
	Sous-total:		1		5	5	10	3	2	4	5	3	
Protection (pièce de l') uniforme policier	Acc.											1	
	Sous-total:											1	
Moyens de communications électroniques	Acc.											1	
	Sous-total:											1	
Autres	Acc.	7		2			1	2		1		3	2
	Sous-total:	7		2			1	2		1		3	2
	Total:	18	4	6	8	13	16	10	6	6	9	13	3

STATISTIQUES POLICIERES DE CRIMINALITE

LIEU DE PERPETRATION: COMMUNE

Molenbeek-Saint-Jean

***ANNEXE III: DETAIL
FIGURES CRIMINELLES / PHENOMENES***



Molenbeek-Saint-Jean

FC Vol moyen de transport

		2000	2013	2014	2015	2016	2017	2018	2019	2020	2021	2022	2023
Vol de voiture	Acc.	519	151	112	121	128	125	80	81	62	67	61	14
	Tent.	76	17	14	20	27	11	10	8	2	8	9	
	Total	595	168	126	141	155	136	90	89	64	75	70	14
Vol de moto	Acc.	31	19	21	15	9	20	22	14	9	15	16	4
	Tent.		1	2	1		1			1			
	Total	31	20	23	16	9	21	22	14	10	15	16	4
Carjacking	Acc.	30	7	3	3	4	5	1	3	1	3	1	1
	Tent.	4	1	2								1	
	Total	34	8	5	3	4	5	1	3	1	3	2	1
Homejacking	Acc.										1		
	Tent.												
	Total										1		
Vol dans les garages	Acc.	3	2	2	5	2	2	2	2	2	4		
	Tent.								1				
	Total	3	2	2	5	2	2	2	3	2	4		
Vol de vélomoteur	Acc.	22	13	16	16	18	25	14	25	21	23	27	2
	Tent.		1		1	1		3				1	
	Total	22	14	16	17	19	25	17	25	21	23	28	2
Vol de vélo	Acc.	36	109	141	139	169	140	176	236	197	192	165	41
	Tent.	1		4	6	6	3	6	2	6	8	3	1
	Total	37	109	145	145	175	143	182	238	203	200	168	42



FC Cambriolage

		2000	2013	2014	2015	2016	2017	2018	2019	2020	2021	2022	2023
Cambriolage dans habitation	Acc.	296	400	366	417	313	275	221	224	184	184	203	50
	Tent.	120	211	229	187	182	172	162	170	124	89	140	33
	Total	416	611	595	604	495	447	383	394	308	273	343	83
Cambriolage ds entreprise ou commerce	Acc.	182	105	119	115	104	83	62	84	78	51	72	25
	Tent.	67	57	53	50	61	47	29	61	63	39	40	15
	Total	249	162	172	165	165	130	91	145	141	90	112	40
Cambriolage ds service public ou bâtiment administ	Acc.	32	13	27	26	29	20	11	23	14	9	10	3
	Tent.	13	7	15	21	26	20	10	14	11	5	5	4
	Total	45	20	42	47	55	40	21	37	25	14	15	7
Vol au béliier	Acc.			1									
	Total			1									
Cambriolage dans bâtiment (total)	Acc.	510	517	510	558	446	378	294	330	276	244	285	78
	Tent.	200	274	294	258	269	238	201	245	198	133	185	52
	Total	710	791	804	816	715	616	495	575	474	377	470	130

FC Vol autre

		2000	2013	2014	2015	2016	2017	2018	2019	2020	2021	2022	2023
Vol à main armée	Acc.	93	94	60	67	51	62	35	28	33	27	41	11
	Tent.	15	17	18	14	7	15	5	9	6	11	6	
	Total	108	111	78	81	58	77	40	37	39	38	47	11
Vol avec violence sans arme	Acc.	445	557	426	530	443	390	309	227	198	198	215	48
	Tent.	42	68	50	54	77	49	36	22	30	26	31	5
	Total	487	625	476	584	520	439	345	249	228	224	246	53
Vol dans ou sur un véhicule	Acc.	1.599	1.021	827	810	930	636	521	567	540	549	555	164
	Tent.	354	233	221	186	361	231	132	122	205	251	248	47
	Total	1.953	1.254	1.048	996	1.291	867	653	689	745	800	803	211



FC Vol autre

		2000	2013	2014	2015	2016	2017	2018	2019	2020	2021	2022	2023
Sacjacking dans une voiture	Acc.		120	35	65	72	36	29	18	1	2	5	2
	Tent.		22	4	10	17	8	1	1	1	1		
	Total		142	39	75	89	44	30	19	2	3	5	2
Vol d'armes et explosifs	Acc.	12	9	7	15	8	7	6	8	5	8	7	1
	Tent.	1		1									
	Total	13	9	8	15	8	7	6	8	5	8	7	1
Steaming	Acc.				2								
	Tent.					1							
	Total				2	1							
Arrachage de sac à main	Acc.	142	58	49	37	31	20	14	17	15	11	17	
	Tent.	7	5	2	1	1		1	1				
	Total	149	63	51	38	32	20	15	18	15	11	17	
Vol à l'arraché	Acc.	210	402	300	371	328	286	225	168	115	118	129	24
	Tent.	7	37	21	26	46	30	11	9	7	5	9	1
	Total	217	439	321	397	374	316	236	177	122	123	138	25
Vol à la tire	Acc.	274	470	483	402	371	364	398	507	420	461	589	196
	Tent.	2	2	1					8	5		2	
	Total	276	472	484	402	371	364	398	515	425	461	591	196
Vol à l'étalage	Acc.	71	104	106	116	68	102	93	90	95	92	77	23
	Tent.	1	3	1	2	2	5		3	2		2	
	Total	72	107	107	118	70	107	93	93	97	92	79	23
Vol par ruse	Acc.	101	75	67	76	54	58	41	50	46	42	33	5
	Tent.	8	7	3	5	6	2	4	2	1	2	1	
	Total	109	82	70	81	60	60	45	52	47	44	34	5
Vol de métaux	Acc.	9	10	8	3	4	1	11	3	2	2	2	
	Tent.					1							
	Total	9	10	8	3	5	1	11	3	2	2	2	



FC Vol autre

		2000	2013	2014	2015	2016	2017	2018	2019	2020	2021	2022	2023
Vol sur les chantiers	Acc.	14	33	33	30	20	22	38	34	28	14	19	5
	Tent.	2	4	1	4	3	1	3	7	4	2		1
	Total	16	37	34	34	23	23	41	41	32	16	19	6
Home-invasion	Acc.		1		3	5	6	1	2				2
	Tent.		1	1		1	3	1		1	1		
	Total		2	1	3	6	9	2	2	1	1		2
Vol d'animaux	Acc.	1			3	3	3	1	2				
	Tent.												
	Total	1			3	3	3	1	2				
Vol de cargaison	Acc.		1		1					2			
	Tent.	1								1			
	Total	1	1		1					3			

Criminalité ICT

		2000	2013	2014	2015	2016	2017	2018	2019	2020	2021	2022	2023
Fraude de cartes de paiements	Acc.	7	118	112	101	137	144	105	110	124	127	171	27
	Tent.		10	4	9	5	8	12	2		1	1	
	Total	7	128	116	110	142	152	117	112	124	128	172	27
Phishing	Acc.		1			2	2	3	1	4	3	8	
	Tent.												
	Total		1			2	2	3	1	4	3	8	
Ransomware	Acc.						2	1			1	1	
	Tent.												
	Total						2	1			1	1	
Shouldersurfing	Acc.		10	16	11	18	23	9	8	10	10	6	1
	Tent.			2	1	1							
	Total		10	18	12	19	23	9	8	10	10	6	1
Skimming	Acc.		7	6	4	5	1		1	2	2	3	1
	Tent.												
	Total		7	6	4	5	1		1	2	2	3	1



FC Autre

		2000	2013	2014	2015	2016	2017	2018	2019	2020	2021	2022	2023
Violence contre les métiers d'intérêt général	Acc.	18	27	24	15	31	29	21	25	32	43	46	9
	Tent.	1	1										
	Total	19	28	24	15	31	29	21	25	32	43	46	9
Viol collectif	Acc.	1	3	2	2	5		3	1	6	3	1	
	Tent.		1										
	Total	1	4	2	2	5		3	1	6	3	1	
Graffiti	Acc.		22	28	36	25	19	17	23	18	25	15	6
	Tent.												
	Total		22	28	36	25	19	17	23	18	25	15	6
Dégradation de voiture	Acc.	115	465	368	305	321	333	359	358	340	312	349	114
	Tent.	1		1			1						
	Total	116	465	369	305	321	334	359	358	340	312	349	114
Rixe au couteau	Acc.	6	16	8	11	14	8	9	10	11	8	21	6
	Tent.	2	2	3	5	1	1	5		5	6	8	2
	Total	8	18	11	16	15	9	14	10	16	14	29	8

PH Violence intrafamiliale (VIF)

		2000	2013	2014	2015	2016	2017	2018	2019	2020	2021	2022	2023
VIF: physique, dans le couple	Acc.	92	202	198	203	171	191	203	197	181	201	197	37
	Tent.	2					2	1		3	1		
	Total	94	202	198	203	171	193	204	197	184	202	197	37
VIF: physique, envers des descendants	Acc.	19	46	47	42	56	61	59	52	49	48	62	14
	Tent.			1	2	1	6	2	1	1	2	2	
	Total	19	46	48	44	57	67	61	53	50	50	64	14
VIF: physique, envers d'autres membres	Acc.	90	22	33	32	51	43	40	42	38	46	42	6
	Tent.	3	1					3	1			1	
	Total	93	23	33	32	51	43	43	43	38	46	43	6



PH Violence intrafamiliale (VIF)

		2000	2013	2014	2015	2016	2017	2018	2019	2020	2021	2022	2023
VIF: sexuelle, dans le couple	Acc.		1			1	3	3			2	2	
	Tent.			1									
	Total		1	1		1	3	3			2	2	
VIF: sexuelle, envers des descendants	Acc.	3	1	10	2	4	7	5	5	7	8	1	
	Tent.								1				
	Total	3	1	10	2	4	7	5	6	7	8	1	
VIF: sexuelle, envers d'autres membres	Acc.			1		1					3		
	Tent.								1				
	Total			1		1			1	3			
VIF: psychique, dans le couple	Acc.	64	61	66	80	54	60	73	94	85	66	94	15
	Total	64	61	66	80	54	60	73	94	85	66	94	15
VIF: psychique, envers des descendants	Acc.		3	2	3	10	13	12	10	7	7	10	3
	Total		3	2	3	10	13	12	10	7	7	10	3
VIF: psychique, envers d'autres membres	Acc.	1	7	2	7	7	3	13	12	10	15	12	
	Total	1	7	2	7	7	3	13	12	10	15	12	
VIF: économique, dans le couple	Acc.		11	1	7	10	10	6	8	8	13	3	2
	Tent.					1					2		
	Total		11	1	7	11	10	6	8	8	15	3	2
VIF: économique, envers des descendants	Acc.	5	1			2		1		1	2	1	1
	Total	5	1			2		1		1	2	1	1
VIF: économique, envers d'autres membres	Acc.	54	14	19	20	13	13	13	9	7	11	12	4
	Tent.	7		1					2				
	Total	61	14	20	20	13	13	13	11	7	11	12	4



PH Hormones et dopage

		2000	2013	2014	2015	2016	2017	2018	2019	2020	2021	2022	2023
Dopage humain	Acc.	7	1	4	3	3	3	1	4	2		1	1
	Tent.						1						
	Total	7	1	4	3	3	4	1	4	2		1	1
Engraissement illégal	Acc.			2		1			3				
	Total			2		1			3				



PH Drogues

		2000	2013	2014	2015	2016	2017	2018	2019	2020	2021	2022	2023
Vente de cocaïne	Acc.	1	15	12	20	36	21	28	20	24	48	49	14
	Total	1	15	12	20	36	21	28	20	24	48	49	14
Import-export de cocaïne	Acc.				1	1	1	1	2				
	Total				1	1	1	1	2				
Production de drogues synthétiques	Acc.			2									
	Total			2									
Import-export de drogues synthétiques	Acc.							1					
	Total							1					
Vente de drogues synthétiques	Acc.		2	2	1	2	7	2	3	3	4	2	1
	Total		2	2	1	2	7	2	3	3	4	2	1
Production de cannabis (culture)	Acc.		1	4	5	3	3	5	1	3	2	2	1
	Total		1	4	5	3	3	5	1	3	2	2	1
Import-export de cannabis en grande quantité	Acc.					1	1	1	1				
	Total					1	1	1	1				
Vente de cannabis en grande quantité	Acc.		1	1	3	4	3	7	2	1	12	10	2
	Total		1	1	3	4	3	7	2	1	12	10	2
Import-export d'héroïne	Acc.				1	1							
	Total				1	1							
Vente-traffic d'héroïne	Acc.		26	18	29	48	30	36	33	20	31	24	9
	Total		26	18	29	48	30	36	33	20	31	24	9

PH Trafic d'armes

		2000	2013	2014	2015	2016	2017	2018	2019	2020	2021	2022	2023
Commerce et production d'arme à feu et mun.	Acc.		1	2	4	4	5		1	1		4	
	Total		1	2	4	4	5		1	1		4	
Commerce et production d'arme non à feu	Acc.			1								2	
	Total			1								2	



PH Traite des êtres humains

		2000	2013	2014	2015	2016	2017	2018	2019	2020	2021	2022	2023
TEH - exploitation économique	Acc.		3		1	4	1	2	1	1	2	2	
	Tent.					2							
	Total		3		1	6	1	2	1	1	2	2	
TEH - exploitation sexuelle	Acc.	1	2	1	7	2			2	5	3	2	1
	Tent.							1					
	Total	1	2	1	7	2		1	2	5	3	2	1

PH Violence dans l'espace public

		2000	2013	2014	2015	2016	2017	2018	2019	2020	2021	2022	2023
Violence physique (transport public)	Acc.	25	50	57	34	38	37	36	44	39	36	39	14
	Tent.	1		3	1			1	1	1	1		
	Total	26	50	60	35	38	37	37	45	40	37	39	14
Violence physique (voie publique)	Acc.	270	325	322	265	284	304	298	303	300	297	327	62
	Tent.	13	5	8	4	7	2	9	7	7	14	11	
	Total	283	330	330	269	291	306	307	310	307	311	338	62
Violence physique (autre endroit public)	Acc.	19	18	29	18	22	35	28	38	32	27	31	10
	Tent.		1			1		1			1		
	Total	19	19	29	18	23	35	29	38	32	28	31	10
Violence physique (endroit accessible au public)	Acc.	66	40	45	52	54	65	52	55	32	48	59	16
	Tent.		1	3					1	2	2		3
	Total	66	41	48	52	54	65	52	56	34	50	59	19
Violence sexuelle (transport public)	Acc.	3	9	5	4	2	5	6	15	12	8	9	1
	Tent.												
	Total	3	9	5	4	2	5	6	15	12	8	9	1
Violence sexuelle (voie publique)	Acc.	10	9	9	7	14	8	6	13	4	15	14	4
	Tent.		1		1			1			1	1	
	Total	10	10	9	8	14	8	7	13	4	16	15	4



PH Violence dans l'espace public

		2000	2013	2014	2015	2016	2017	2018	2019	2020	2021	2022	2023
Violence sexuelle (autre endroit public)	Acc.	3	1		5	3	3	4	6	1	5	3	
	Tent.						1						
	Total	3	1		5	3	4	4	6	1	5	3	
Violence sexuelle (endroit accessible au public)	Acc.	3	4	4	8	5	8	6	6	1	3	7	4
	Tent.	2							2				
	Total	5	4	4	8	5	8	6	8	1	3	7	4
Violence psychique (transport public)	Acc.	51	37	48	45	37	25	29	35	16	27	25	7
	Tent.												
	Total	51	37	48	45	37	25	29	35	16	27	25	7
Violence psychique (voie publique)	Acc.	165	195	213	171	179	176	177	174	172	166	209	48
	Tent.	7							1				
	Total	172	195	213	171	179	176	177	175	172	166	209	48
Violence psychique (autre endroit public)	Acc.	27	26	24	15	17	22	22	19	22	18	30	7
	Tent.	1						1					
	Total	28	26	24	15	17	22	23	19	22	18	30	7
Violence psychique (endroit accessible au public)	Acc.	45	62	57	64	54	50	35	36	37	36	46	14
	Tent.	1										1	
	Total	46	62	57	64	54	50	35	36	37	36	47	14
Vol à main armée (transport public)	Acc.	9	7	2		1	4	3	3	2	4	3	
	Tent.	1		1			1		1		1		
	Total	10	7	3		1	5	3	4	2	5	3	
Vol à main armée (voie publique)	Acc.	49	35	25	21	19	22	18	12	18	8	21	6
	Tent.	4	7	8	7	3	5	4	2	1	5	3	
	Total	53	42	33	28	22	27	22	14	19	13	24	6
Vol à main armée (autre endroit public)	Acc.	1	5	1	2		2	1			2	3	1
	Tent.					1		1				1	
	Total	1	5	1	2	1	2	2			2	4	1



PH Violence dans l'espace public

		2000	2013	2014	2015	2016	2017	2018	2019	2020	2021	2022	2023
Vol à main armée (endroit accessible au public)	Acc.	20	36	27	30	22	24	11	8	7	9	11	3
	Tent.	2	9	6	4	2	5		1	5	3	1	
	Total	22	45	33	34	24	29	11	9	12	12	12	3
Vol avec violence sans arme (transport public)	Acc.	61	145	120	103	49	41	41	32	33	51	31	10
	Tent.	7	12	8	5	5	1	3	2	4	3	2	1
	Total	68	157	128	108	54	42	44	34	37	54	33	11
Vol avec violence sans arme (voie publique)	Acc.	315	362	260	355	339	293	226	138	120	101	139	23
	Tent.	25	44	28	33	55	39	18	11	12	11	13	4
	Total	340	406	288	388	394	332	244	149	132	112	152	27
Vol avec violence sans arme (autre endroit public)	Acc.	3	12	3	10	15	9	8	9	4	7	5	1
	Tent.				1	3					1		
	Total	3	12	3	11	18	9	8	9	4	8	5	1
Vol avec violence sans arme (endr. acces. au pub.)	Acc.	26	13	24	19	14	18	12	23	17	13	16	1
	Tent.	3	2	3	4	1	3	2	2	4	1	7	
	Total	29	15	27	23	15	21	14	25	21	14	23	1

PH Autre

		2000	2013	2014	2015	2016	2017	2018	2019	2020	2021	2022	2023
Faux policiers	Acc.		1	2	5	2	1	1	1	2	1	3	
	Total		1	2	5	2	1	1	1	2	1	3	
Terrorisme, extrémisme et radicalisme	Acc.		3	20	40	50	21	9	2	14	3	3	2
	Tent.					1	1		1				
	Total		3	20	40	51	22	9	3	14	3	3	2
Cyberharcèlement	Acc.	24	49	94	81	74	68	64	74	81	78	106	22
	Total	24	49	94	81	74	68	64	74	81	78	106	22
Fraude à l'identité	Acc.	92	105	113	148	116	123	109	102	121	104	126	26
	Tent.		1		4	3	3		4	2	2	2	1
	Total	92	106	113	152	119	126	109	106	123	106	128	27



STATISTIQUES POLICIERES DE CRIMINALITE

LIEU DE PERPETRATION: COMMUNE

Molenbeek-Saint-Jean

***ANNEXE IV: FAITS ENREGISTRES
NON CRIMINELS***



Molenbeek-Saint-Jean

Faits non criminels

Maladies / Décès / Disparition

	2000	2013	2014	2015	2016	2017	2018	2019	2020	2021	2022	2023
Suicide	25	19	19	21	30	27	25	21	36	27	38	7
Personne malade	16	61	75	81	89	80	88	105	107	132	118	30
Décès suspect	5	10	10	8	9	8	11	12	14	15	13	2
Décès naturel	4	3	5	3	6	6	6	9	8	13	12	1
Disparition (personne disparue)	155	60	49	90	58	66	74	63	67	56	60	17
Accident (sauf roulage)	16	20	14	13	17	7	23	21	12	13	13	2
Cadavre non identifié											2	
Personne amnésique		2	2	1								
Non spécifié				1			1	1		1	2	
Autres	4				2	1	1					
Total	225	175	174	218	211	195	229	232	244	257	258	59

Appels

	2000	2013	2014	2015	2016	2017	2018	2019	2020	2021	2022	2023
Appels	3	3	4	2	4	2	4	2		2	1	
Total	3	3	4	2	4	2	4	2		2	1	



Problèmes sociaux

	2000	2013	2014	2015	2016	2017	2018	2019	2020	2021	2022	2023
Différends familiaux	12	11	24	18	12	22	39	35	45	90	75	17
Différend (pas de coups)	8	15	13	6	8	12	12	14	13	36	31	3
Affaire civile	8	2	9	5	2	2	5	4		1	2	
Protection de la jeunesse	155	97	157	124	162	131	123	96	87	107	108	24
Autres	6	5	9	9	5	5	15	13	18	21	15	6
Total	189	130	212	162	189	172	194	162	163	255	231	50

Catastrophes

	2000	2013	2014	2015	2016	2017	2018	2019	2020	2021	2022	2023
Fuite de gaz		3	3	1		1	1	3		2		1
Eboulement			1							1		
Affaissement										1		
Catastrophe naturelle			1									
Inondation				1							1	1
Dégâts tempête		2	1	7		1	7	7	6	5	11	2
Problèmes causés par l'eau		1		1						1		
Dégâts eau			2			1		1	1			
Autres			1	2	6		1	1	3	6	1	
Total		6	9	12	6	3	9	12	10	16	13	4

Ordre public

	2000	2013	2014	2015	2016	2017	2018	2019	2020	2021	2022	2023
Troubles	9	6	5	3	6	5	3	7	18	9	4	2
Autres	2		3		2	3	1	1	10	1		
Total	11	6	8	3	8	8	4	8	28	10	4	2



Agissements suspects

	2000	2013	2014	2015	2016	2017	2018	2019	2020	2021	2022	2023
	53	20	22	73	95	70	38	16	7	6	9	4
Total	53	20	22	73	95	70	38	16	7	6	9	4

Objets trouvés

	2000	2013	2014	2015	2016	2017	2018	2019	2020	2021	2022	2023
	6	11	9	9	17	12	13	12	11	4	10	3
Total	6	11	9	9	17	12	13	12	11	4	10	3

Objets perdus

	2000	2013	2014	2015	2016	2017	2018	2019	2020	2021	2022	2023
	146	4.946	4.636	3.292	3.515	3.741	3.174	2.468	1.850	2.098	2.293	507
Total	146	4.946	4.636	3.292	3.515	3.741	3.174	2.468	1.850	2.098	2.293	507

Autres non-infractions

	2000	2013	2014	2015	2016	2017	2018	2019	2020	2021	2022	2023
Ordonnance de capture	4		4	4	6	5	3	3	2	4		
Réhabilitation	1											
Non-respect des conditions	4	6	1	3	4	5	17	13	13	31	13	
Procès-verbal d'information	143	94	120	119	153	105	119	70	65	70	58	15
Notification	2	1.103	1.116	1.096	884	770	976	1.083	858	768	754	165
Dégradation involontaire câbles (non-télécom)								1		1		
Comportement lié à une radicalisation violente					1	2	3			2		2
Demande signalement surveillance électronique							2			43	79	27
Fonction de contrôle armes	2	1	3	8	1	2	6	1	8	8	23	6
Non spécifié				1	2							
Autres non infractions	27											
Total	183	1.204	1.244	1.231	1.051	889	1.126	1.171	946	927	927	215

