

STATISTIQUES POLICIERES DE CRIMINALITE

LIEU DE PERPETRATION: COMMUNE

Koekelberg

2000 - Trimestre 1 2023

Police fédérale - DGRIDRIIBIPOL

STATISTIQUES POLICIERES DE CRIMINALITE

LIEU DE PERPETRATION: COMMUNE

Koekelberg

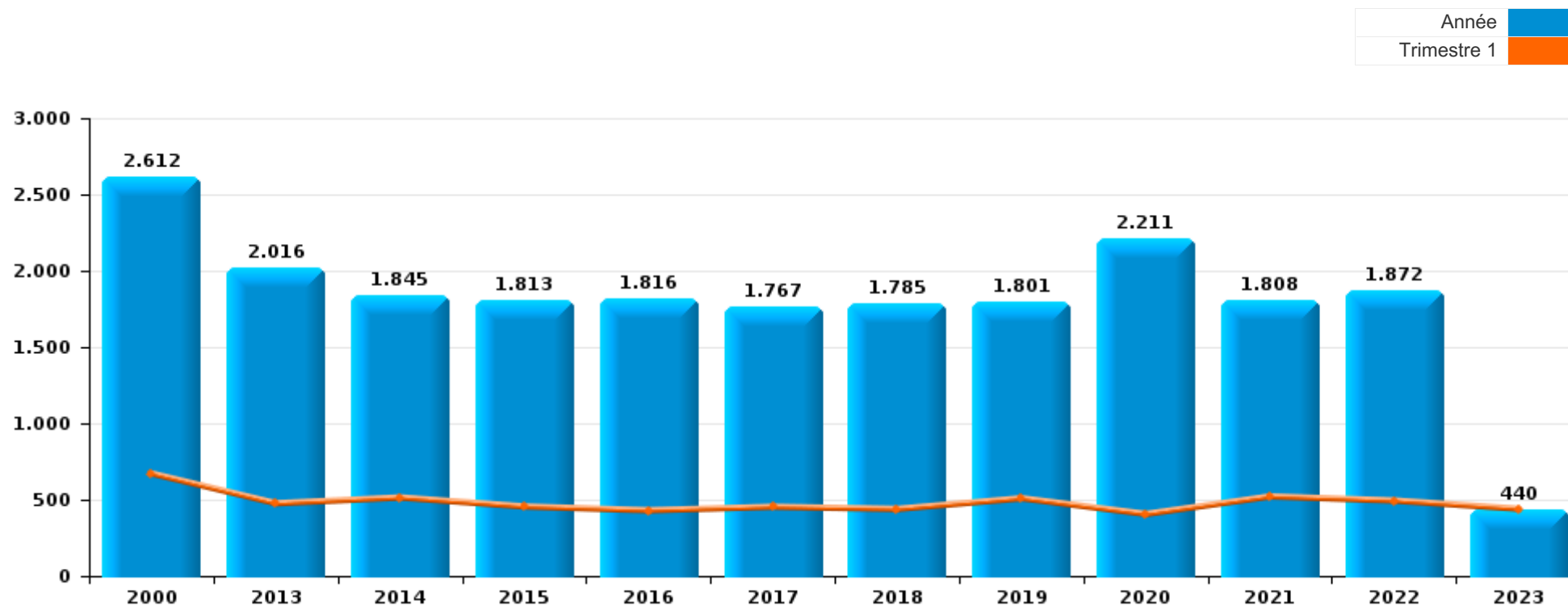
PARTIE I : INFRACTIONS JUDICIAIRES

CRIMINALITE ENREGISTREE COMMISE AU NIVEAU DE LA COMMUNE



Koekelberg

	2000	2013	2014	2015	2016	2017	2018	2019	2020	2021	2022	2023
Nombre total des délits	2.612	2.016	1.845	1.813	1.816	1.767	1.785	1.801	2.211	1.808	1.872	440



FPF/DGR/DRI/BIPOL - Statistiques policières de criminalité (date de clôture: 22/09/2023)

Les données pour les années 2001 jusqu'à 2012 ne sont plus publiées mais restent disponibles sur demande auprès du service BIPOL.

Les données pour 2023 ne concernent que le 1er trimestre.



Koekelberg

	2000	2013	2014	2015	2016	2017	2018	2019	2020	2021	2022	2023
Vol et extorsion	1.303	893	759	779	622	644	544	576	451	617	698	160
Drogues	123	118	151	145	271	293	367	320	146	148	118	40
Infr. contre l'intégrité physique	164	185	173	163	146	147	149	145	117	145	187	36
Dégradation de la propriété	174	205	177	166	168	154	131	119	122	132	143	35
Fraude	125	59	67	64	48	63	78	104	118	124	138	30
Santé publique	7	2	5	2	4	6	2		802	172	9	
Législation sur les étrangers	21	77	78	81	150	92	97	109	52	64	61	17
Infr. contre la sécurité publique	98	94	75	69	55	53	68	53	47	52	74	18
Infr. contre autres valeurs morales et sentiments	32	52	77	83	36	41	37	68	63	63	81	14
Infr. contre la foi publique	53	86	52	51	64	68	43	42	45	43	31	11
Ivresse et alcool	20	61	48	48	48	42	56	66	43	49	81	19
Criminalité informatique		23	38	36	33	33	50	41	64	67	110	23
Armes et explosifs	38	28	31	38	34	42	35	39	24	26	31	6
Registre de population	232	18	25	10	12	8	4	4	1	1		3
Infr. contre l'autorité publique	58	26	9	16	23	16	23	20	26	7	17	2
Infr. contre les mœurs	26	21	16	11	21	17	23	22	20	24	21	5
Protection de la jeunesse	16	21	17	18	24	9	22	24	18	22	26	8
Carte d'identité	35	8	13	4	6	9	9	2	6	5	1	1
Infr. contre la famille	28	8	10	6	8	3	6	7	4	4	3	3
Code pénal social		14	6	1	7	7	11	11	7	6	9	2
Protection de la personne	1	2	4	7	4		8	7	13	4	9	1
Infr. contre la liberté individuelle	3	6	5	3	7	2	8	5	4	2	10	1
Autres lois spéciales	6	2		2	8	5	3	2	4	6	6	2
Infr. relative au statut juridique de l'enfant	3	2	1	4	3	1	2	6	10	9	4	1
Contravention Code pénal	25				1				1			
Environnement	11	2	2	1		1	2	1		6	1	
Travail	6	2		1	2	1	1		1		1	
Législation économique		1	2	2	4	1	1			2		
Protection des revenus publics					1	1	2	4		2		
Hormones et dopage					2	1	1	2	2	1		
Infr. contre la Sécurité de l'Etat			2		2	5						
Exercice illégal de l'autorité publique	2		2	1		1		2				
Marchand de sommeil					1					2	1	
Sécurité privée	2			1						1		
Traite des êtres humains					1	1					1	
Autres infractions Code pénal							1			1		
Pratiques commerciales							1					1
Provocation crime ou délits										1		1
Sous-total	2.612	2.016	1.845	1.813	1.816	1.767	1.785	1.801	2.211	1.808	1.872	440
Contravention règlement policier local		2						3	187	54	82	17
Sous-total		2						3	187	54	82	17
Total	2.612	2.018	1.845	1.813	1.816	1.767	1.785	1.804	2.398	1.862	1.954	457

FPF/DGR/DRI/BIPOL - Statistiques policières de criminalité (date de clôture: 22/09/2023)

Les données pour les années 2001 jusqu'à 2012 ne sont plus publiées mais restent disponibles sur demande auprès du service BIPOL.

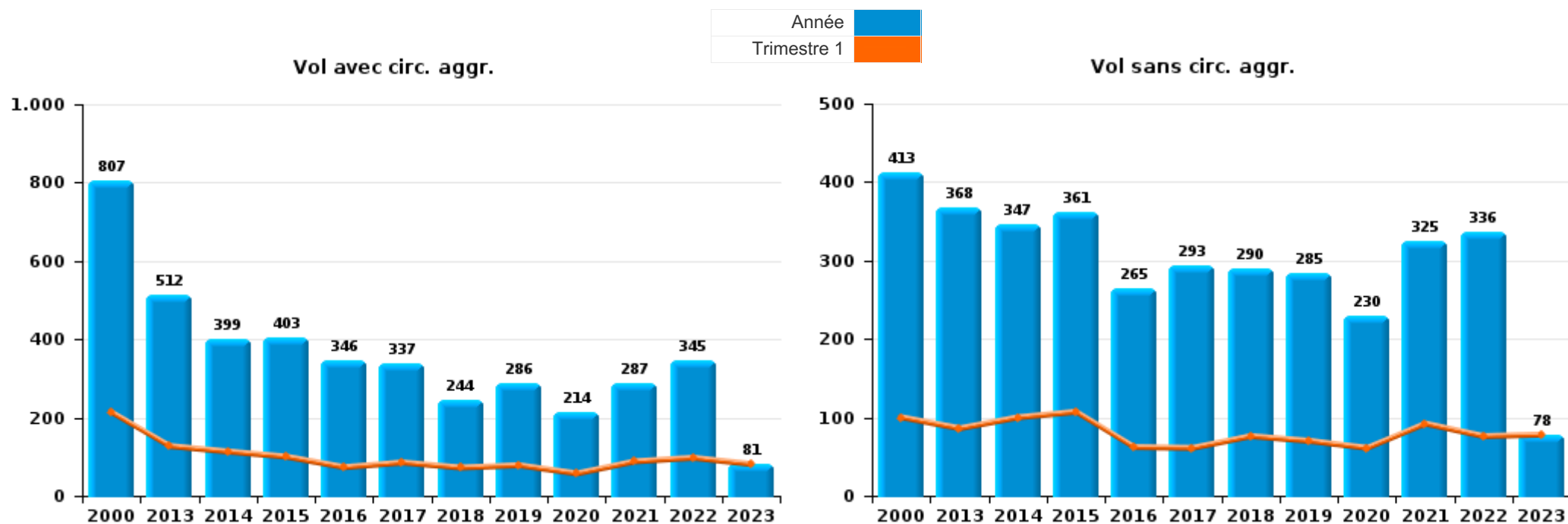
Les données pour 2023 ne concernent que le 1er trimestre.



I.1. Catégorie des infractions : Vol et extorsion (top 5 des infractions au niveau national 2022)

Koekelberg

	2000	2013	2014	2015	2016	2017	2018	2019	2020	2021	2022	2023
Vol avec circ. agr.	807	512	399	403	346	337	244	286	214	287	345	81
Vol sans circ. agr.	413	368	347	361	265	293	290	285	230	325	336	78
Extorsion	6	13	13	12	11	11	8	4	7	4	13	1
Vol non spécifié	77			3		3	2	1		1	4	
Total	1.303	893	759	779	622	644	544	576	451	617	698	160



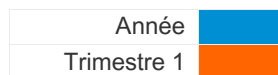
FPF/DGR/DRI/BIPOL - Statistiques policières de criminalité (date de clôture: 22/09/2023)
 Les données pour les années 2001 jusqu'à 2012 ne sont plus publiées mais restent disponibles sur demande auprès du service BIPOL.
 Les données pour 2023 ne concernent que le 1er trimestre.



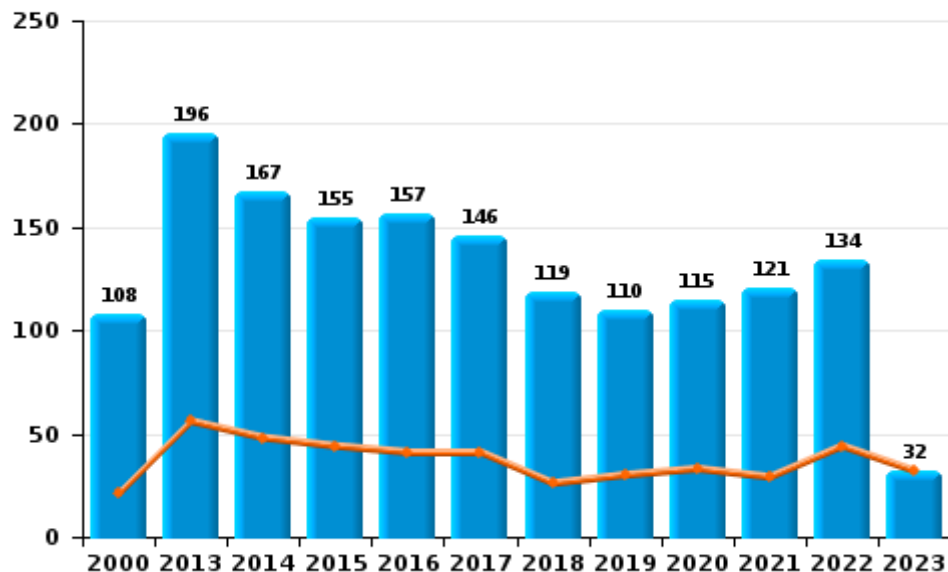
I.2. Catégorie des infractions : Dégradation de la propriété (top 5 des infractions au niveau national 2022)

Koekelberg

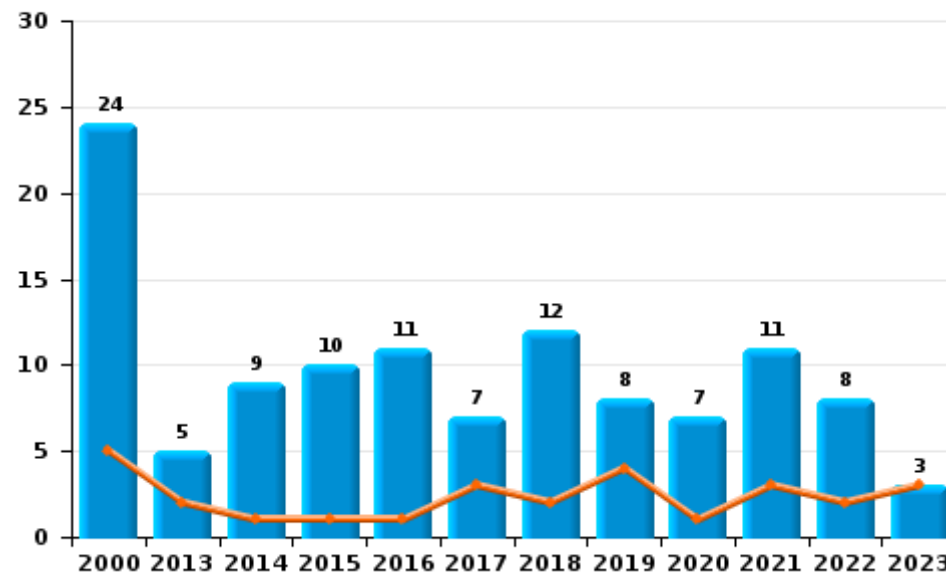
	2000	2013	2014	2015	2016	2017	2018	2019	2020	2021	2022	2023
Vandalisme	108	196	167	155	157	146	119	110	115	121	134	32
Incendie involontaire	9	2	4	8	6	4	7	7	5	5	6	1
Incendie volontaire	15	3	5	2	5	3	5	1	2	6	2	2
Destruction, dénaturation, dégradation	42	3		1		1		1				
Destruction par explosion volontaire		1	1								1	
Total	174	205	177	166	168	154	131	119	122	132	143	35



Vandalisme



Incendie

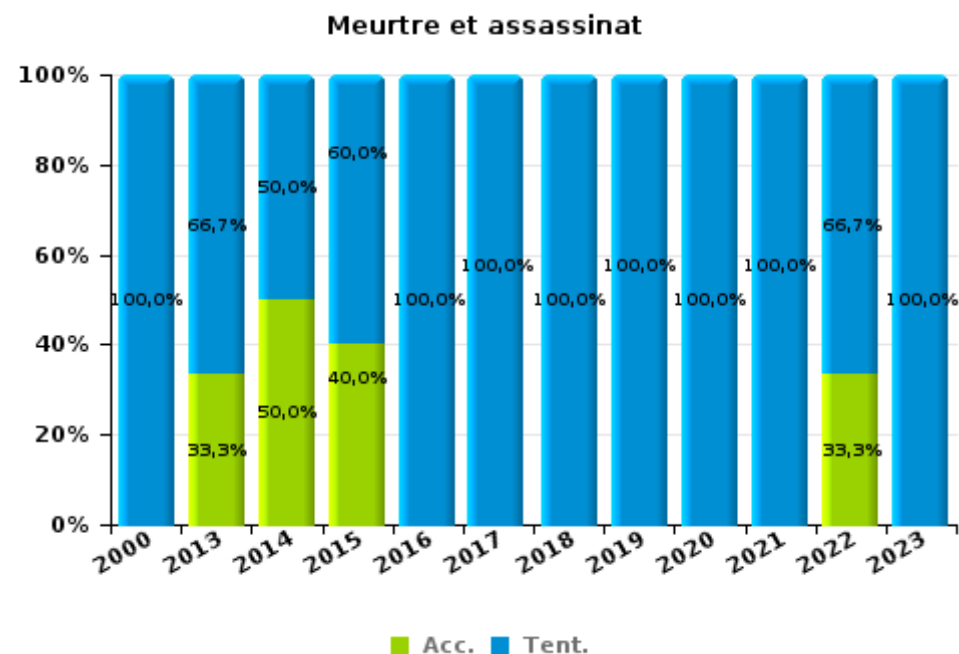
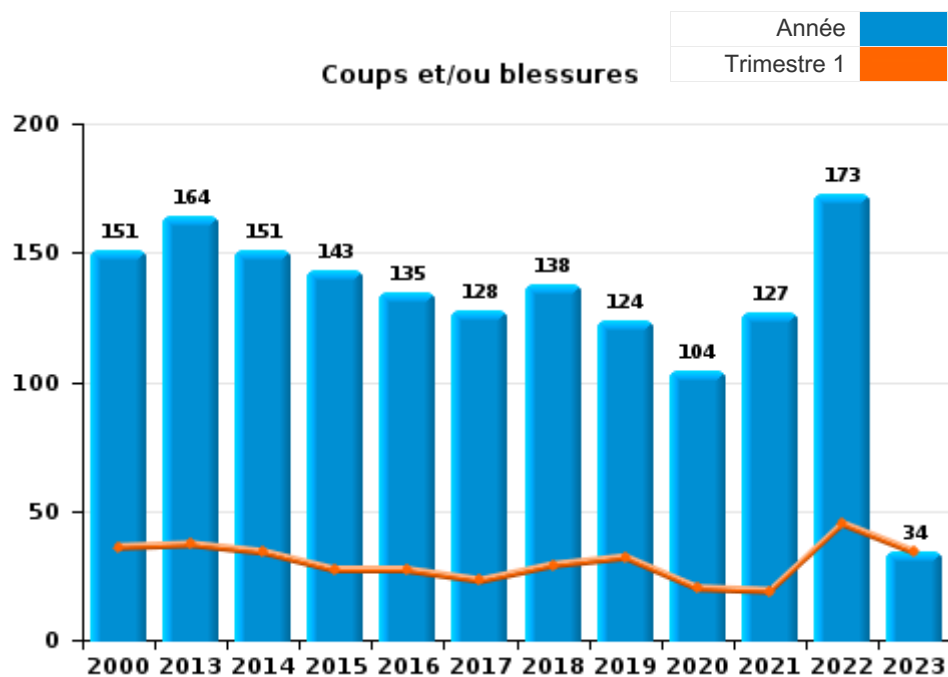




I.3. Catégorie des infractions : Infr. contre l'intégrité physique (top 5 des infractions au niveau national 2022)

Koekelberg

	2000	2013	2014	2015	2016	2017	2018	2019	2020	2021	2022	2023
Coups et/ou blessures	151	164	151	143	135	128	138	124	104	127	173	34
Autres	12	18	18	15	9	17	9	19	10	13	11	1
Meurtre et assassinat	1	3	4	5	2	2	2	2	3	5	3	1
Total	164	185	173	163	146	147	149	145	117	145	187	36





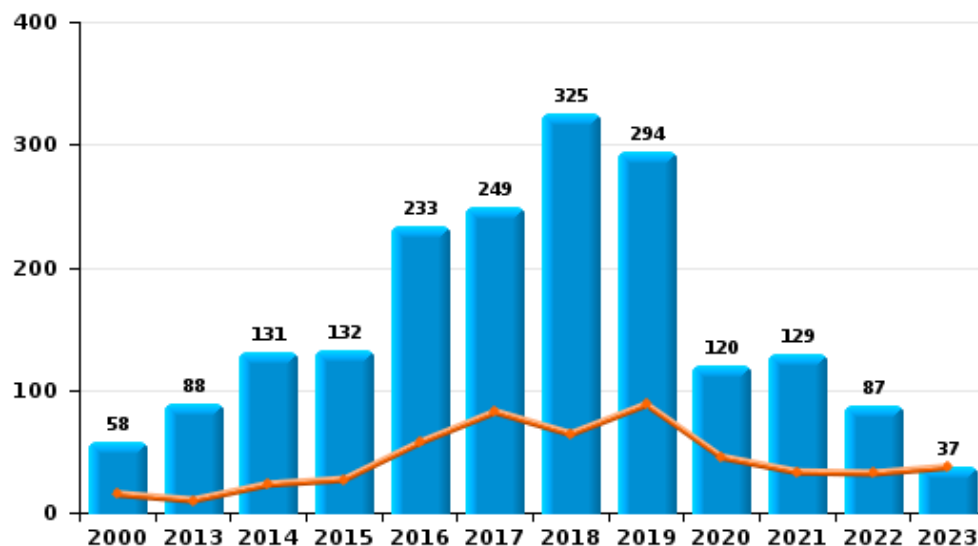
I.4. Catégorie des infractions : Drogues (top 5 des infractions au niveau national 2022)

Koekelberg

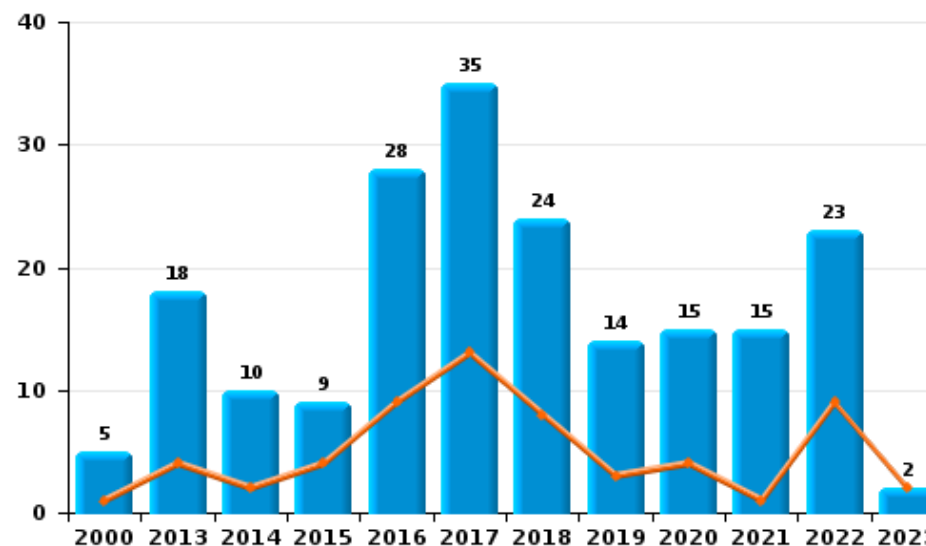
	2000	2013	2014	2015	2016	2017	2018	2019	2020	2021	2022	2023
Détention	58	88	131	132	233	249	325	294	120	129	87	37
Commerce	5	18	10	9	28	35	24	14	15	15	23	2
Usage	54	2							2		1	
Autres	2	3	1		6	1	6	4	6	3	6	1
Importation et exportation	4	3	4	2	1	2	10	6	2		1	
Fabrication		4	5	2	3	6	2	2	1	1		
Total	123	118	151	145	271	293	367	320	146	148	118	40



Détention



Commerce



FPF/DGR/DRI/BIPOL - Statistiques policières de criminalité (date de clôture: 22/09/2023)
 Les données pour les années 2001 jusqu'à 2012 ne sont plus publiées mais restent disponibles sur demande auprès du service BIPOL.
 Les données pour 2023 ne concernent que le 1er trimestre.



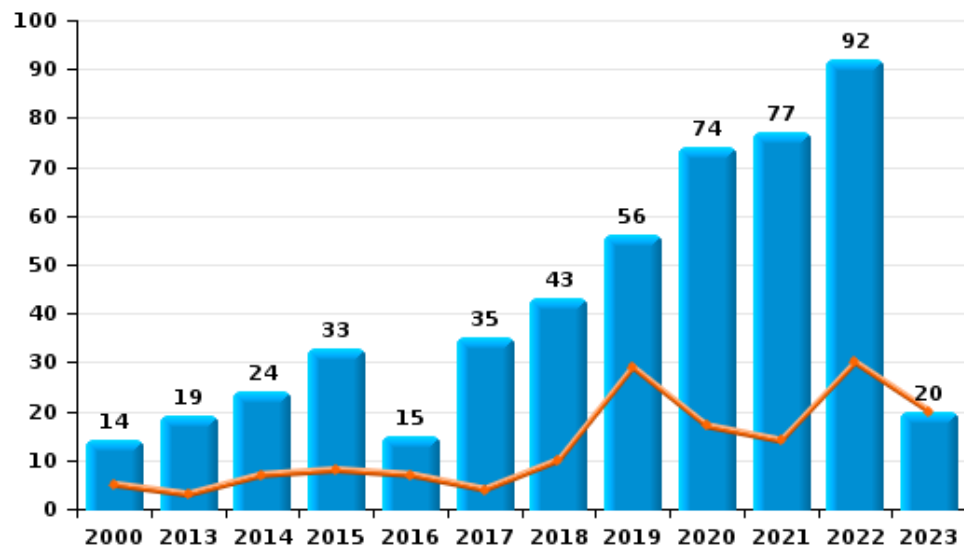
I.5. Catégorie des infractions : Fraude (top 5 des infractions au niveau national 2022)

Koekelberg

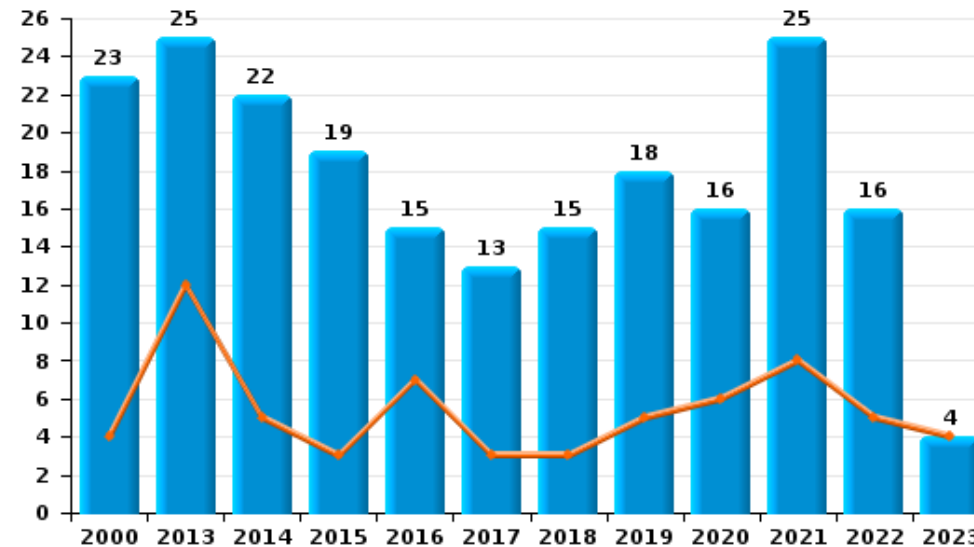
	2000	2013	2014	2015	2016	2017	2018	2019	2020	2021	2022	2023
Escroquerie	14	19	24	33	15	35	43	56	74	77	92	20
Abus de confiance et infr. apparentées	23	25	22	19	15	13	15	18	16	25	16	4
Détournement et destruction frauduleuse	69	1	3	3	2	4	6	5	5	2	9	2
Recel	13	9	10	6	11	8	7	17	7	10	12	1
Fraudes: Autres	2	3	5		2	2	3	5	14	9	8	3
Infr. liées à l'insolvabilité	1	2	2	3	2	1	4	1				
Grivèlerie	3		1		1			2	2	1	1	
Total	125	59	67	64	48	63	78	104	118	124	138	30



Escroquerie



Abus de confiance et infr. apparentées



FPF/DGR/DRI/BIPOL - Statistiques policières de criminalité (date de clôture: 22/09/2023)

Les données pour les années 2001 jusqu'à 2012 ne sont plus publiées mais restent disponibles sur demande auprès du service BIPOL.
Les données pour 2023 ne concernent que le 1er trimestre.

STATISTIQUES POLICIERES DE CRIMINALITE

LIEU DE PERPETRATION: COMMUNE

Koekelberg

PARTIE II : FIGURES CRIMINELLES / PHENOMENES



Koekelberg

FC Vol moyen de transport

	2000	2013	2014	2015	2016	2017	2018	2019	2020	2021	2022	2023
Vol de voiture	130	26	40	26	25	15	21	20	8	11	14	1
Vol de moto	15	4	5	7	5	5	5	4	3	6	6	
Carjacking	8	2	1	2			1	1				
Homejacking				1								
Vol dans les garages	1	3	3	1			1					
Vol de vélomoteur	10	4	4	1	1		3	4	4	1	12	
Vol de vélo	7	30	37	48	36	61	28	56	39	34	51	9

FC Cambriolage

	2000	2013	2014	2015	2016	2017	2018	2019	2020	2021	2022	2023
Cambriolage dans habitation	101	198	133	152	106	102	87	94	51	59	131	17
Cambriolage ds entreprise ou commerce	59	32	31	33	37	30	24	47	23	16	22	9
Cambriolage ds service public ou bâtiment administ	13	6	4	5	5	5	7	13	2	6	3	1
Cambriolage dans bâtiment (total)	173	235	167	189	148	137	118	154	76	81	156	27



FC Vol autre

	2000	2013	2014	2015	2016	2017	2018	2019	2020	2021	2022	2023
Vol à main armée	40	18	16	23	11	18	11	8	7	17	20	1
Vol avec violence sans arme	152	105	114	125	89	104	70	51	31	43	62	14
Vol dans ou sur un véhicule	515	235	147	126	133	113	81	79	115	179	131	48
Sacjacking dans une voiture		7	7	6	12	8		8			2	
Vol d'armes et explosifs	3	4	1			1		1	2	2	1	
Steaming		2	3			1	1					
Arrachage de sac à main	37	17	7	7	2	6	6	4	1	3	5	1
Vol à l'arraché	47	59	69	63	62	69	45	39	20	24	34	3
Vol à la tire	57	98	102	83	55	64	76	68	75	128	107	27
Vol à l'étalage	7	14	7	8	2	4	6	3	5	8	8	3
Vol par ruse	45	8	13	25	9	7	8	10	9	13	2	1
Vol de métaux		2	1	1	3		2	1		1		
Vol sur les chantiers	3	4	3	3	6	5	6	8	5	5	3	
Home-invasion						2	2					1
Vol d'animaux						1						
Vol de cargaison						2					1	

Criminalité ICT

	2000	2013	2014	2015	2016	2017	2018	2019	2020	2021	2022	2023
Fraude de cartes de paiements		9	15	19	17	22	33	19	26	34	35	5
Phishing		1		1	1	1	1		2		1	
Shouldersurfing			1	2	2	4		3	3		1	
Skimming		1	2		1					4	3	



FC Autre

	2000	2013	2014	2015	2016	2017	2018	2019	2020	2021	2022	2023
Violence contre les métiers d'intérêt général	3	5	5	3	1	3	5	6	8	4	13	1
Viol collectif	3	2	1		1	1						
Graffiti		8	11	11	12	13	4	9	5	5	4	2
Dégradation de voiture	32	128	102	76	88	70	64	54	66	79	61	17
Rixe au couteau		2	6	3	8	3	1	2	1	7	2	3

PH Violence intrafamiliale (VIF)

	2000	2013	2014	2015	2016	2017	2018	2019	2020	2021	2022	2023
VIF: physique, dans le couple	13	44	35	38	42	41	55	32	28	31	50	8
VIF: physique, envers des descendants	4	7	5	5	15	10	12	11	9	14	13	3
VIF: physique, envers d'autres membres	20	13	3	8	10	5	8	6	3	9	9	3
VIF: sexuelle, envers des descendants	1	1			1		1	1	1	2	1	
VIF: psychique, dans le couple	19	11	12	12	10	6	8	15	14	15	7	2
VIF: psychique, envers des descendants	1			2		2	2	2	1	3	2	1
VIF: psychique, envers d'autres membres		1			3		1	3	2	2	1	
VIF: économique, dans le couple				1	1	2	2	3	2	1	1	
VIF: économique, envers des descendants	2			1								
VIF: économique, envers d'autres membres	18	3	3	2	3	1	4	2		1	4	2

PH Hormones et dopage

	2000	2013	2014	2015	2016	2017	2018	2019	2020	2021	2022	2023
Dopage humain	2		1		3	1	1	2	2	1		
Engraissement illégal		1			1	1						1



PH Drogues

	2000	2013	2014	2015	2016	2017	2018	2019	2020	2021	2022	2023
Vente de cocaïne		3	1	2	6	6	6	4	4	9	7	2
Vente de drogues synthétiques					1							
Production de cannabis (culture)		2	2	1	1	5	1	1				
Vente de cannabis en grande quantité					1				2	1	3	
Vente-traffic d'héroïne		1	2	1	1	4	3	1	3	1	2	

PH Trafic d'armes

	2000	2013	2014	2015	2016	2017	2018	2019	2020	2021	2022	2023
Commerce et production d'arme à feu et mun.						1		1	1	1		
Commerce et production d'arme non à feu						1						

PH Traite des êtres humains

	2000	2013	2014	2015	2016	2017	2018	2019	2020	2021	2022	2023
TEH - exploitation économique	1				1	1						
TEH - exploitation sexuelle		2									1	



PH Violence dans l'espace public

	2000	2013	2014	2015	2016	2017	2018	2019	2020	2021	2022	2023
Violence physique (transport public)	15	27	17	15	23	15	17	21	20	13	14	5
Violence physique (voie publique)	78	89	65	63	54	55	46	40	47	50	74	10
Violence physique (autre endroit public)	8	4	11	9	5	7	5	5	7	6	9	2
Violence physique (endroit accessible au public)	14	10	7	12	7	10	7	12	2	6	7	
Violence sexuelle (transport public)	4	5	3	4	1	1	3	3	1	4	3	1
Violence sexuelle (voie publique)	5	3	3	1	6	2	3	4	1		3	2
Violence sexuelle (autre endroit public)	2	1	2		3	1			1		2	
Violence sexuelle (endroit accessible au public)	2		2		1	2		1	1		1	
Violence psychique (transport public)	31	41	14	26	19	28	20	14	8	8	8	2
Violence psychique (voie publique)	51	41	41	35	24	34	29	33	27	23	41	11
Violence psychique (autre endroit public)	12	3	1	6	2	2	2	1	8	1	3	1
Violence psychique (endroit accessible au public)	10	20	14	15	14	6	5	8	5	8	4	
Vol à main armée (transport public)	2	2	1	3	1				1	1	2	
Vol à main armée (voie publique)	14	7	7	6	3	5	4	2	1	5	7	1
Vol à main armée (autre endroit public)	14		2	4	1	4	1		1	1	3	
Vol à main armée (endroit accessible au public)	7	5	6	7	4	8	5	5	3	4	5	
Vol avec violence sans arme (transport public)	17	25	23	34	19	9	17	5	5	5	6	4
Vol avec violence sans arme (voie publique)	95	59	73	66	53	71	37	34	19	26	25	4
Vol avec violence sans arme (autre endroit public)	22	9	6	13	14	15	8	4		5	17	2
Vol avec violence sans arme (endr. acces. au pub.)	4	5	4	2	1	4	1	2		2	6	

PH Autre

	2000	2013	2014	2015	2016	2017	2018	2019	2020	2021	2022	2023
Faux policiers		1		1	1		1					
Terrorisme, extrémisme et radicalisme			2	1	2	5			1	1		
Cyberharcèlement	8	9	18	13	8	10	12	9	13	17	15	4
Fraude à l'identité	19	46	22	29	28	39	18	24	29	19	23	5

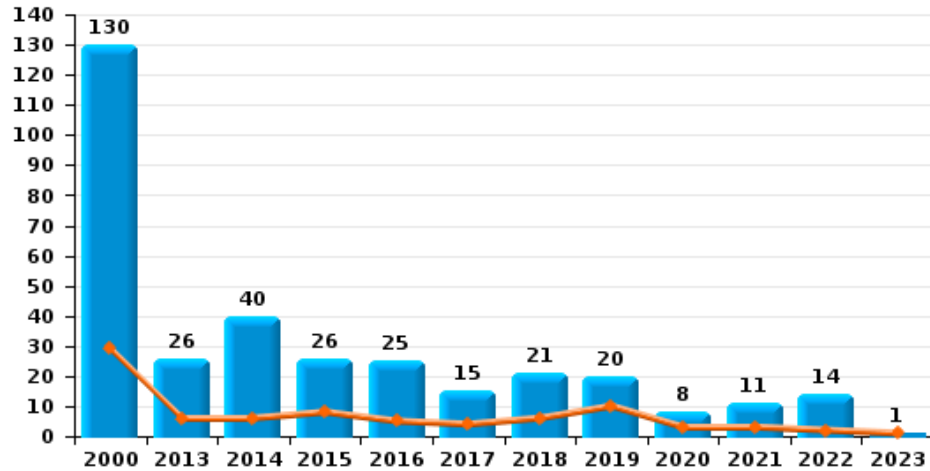




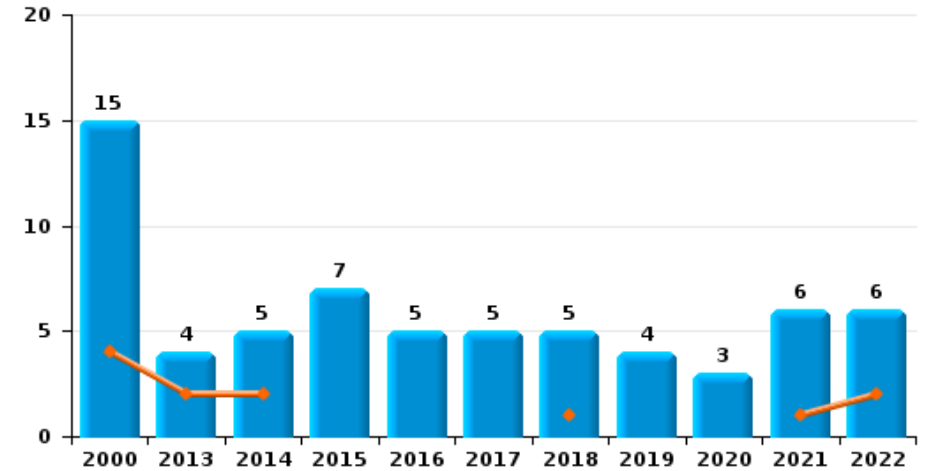
Koekelberg

Année ■
Trimestre 1 ■

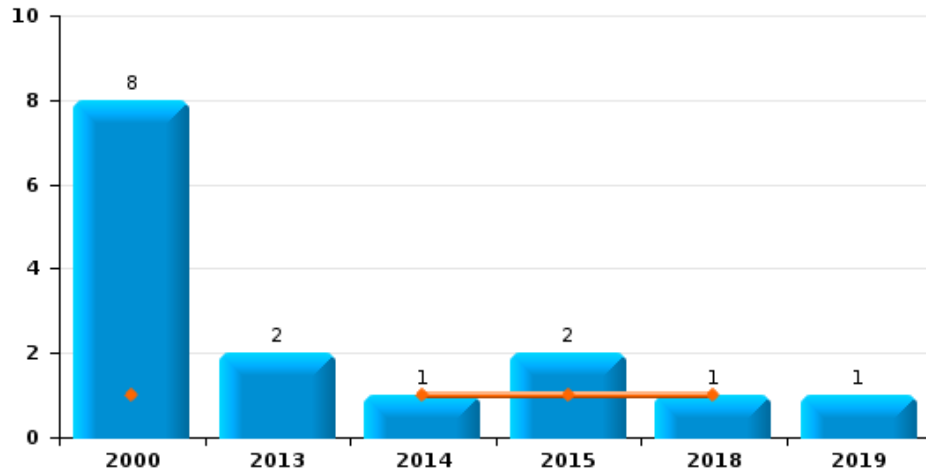
Vol de voiture



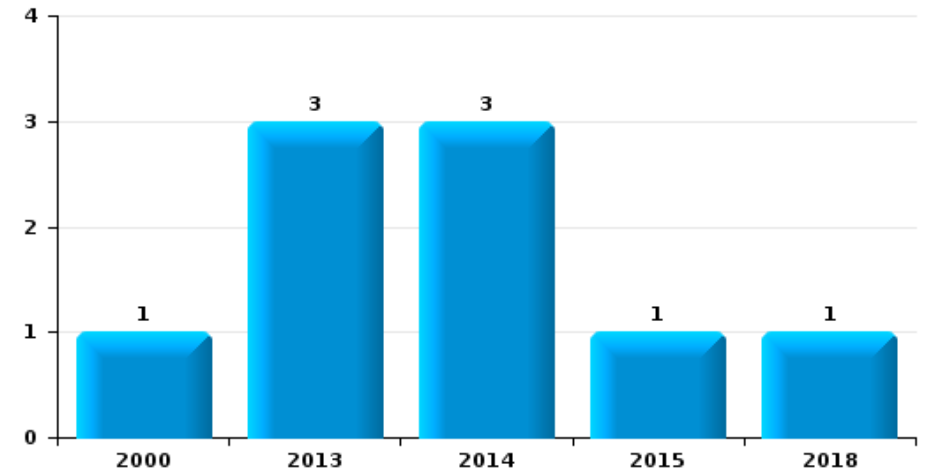
Vol de moto



Carjacking



Vol dans les garages

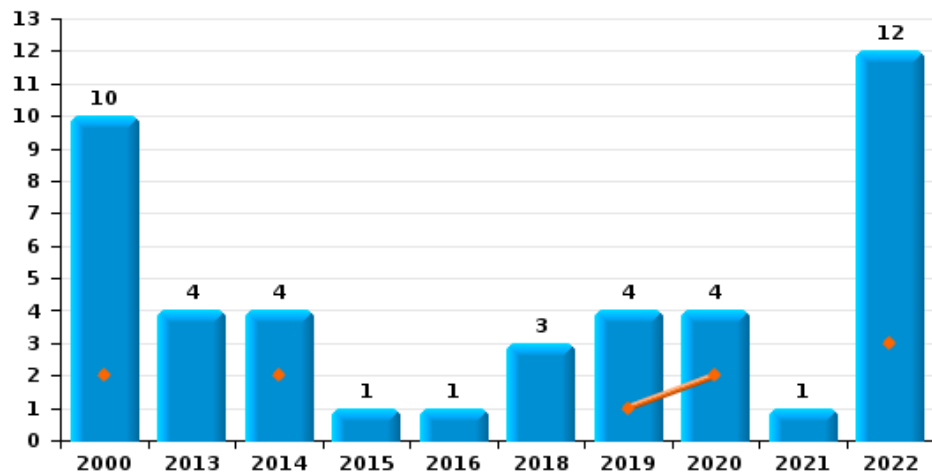




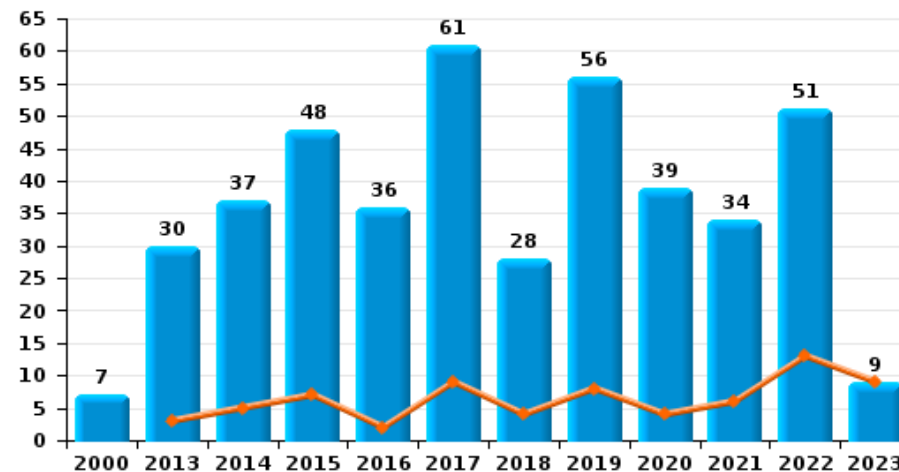
Koekelberg

Année	■
Trimestre 1	■

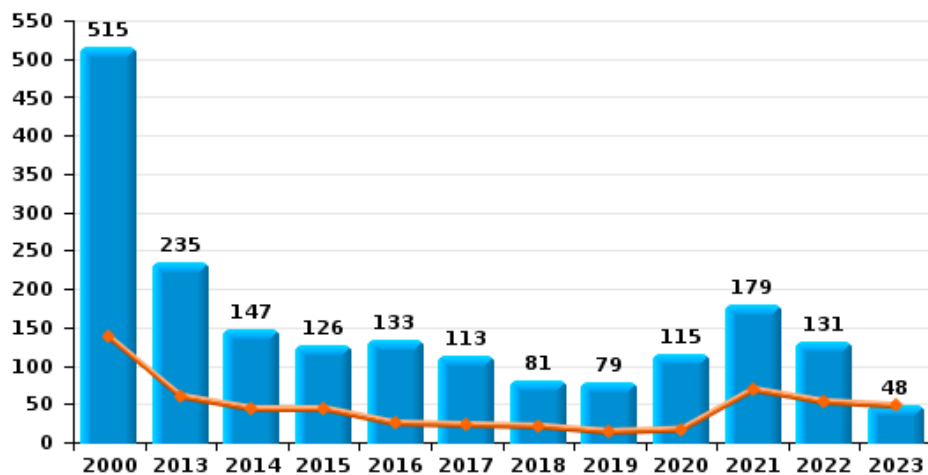
Vol de vélomoteur



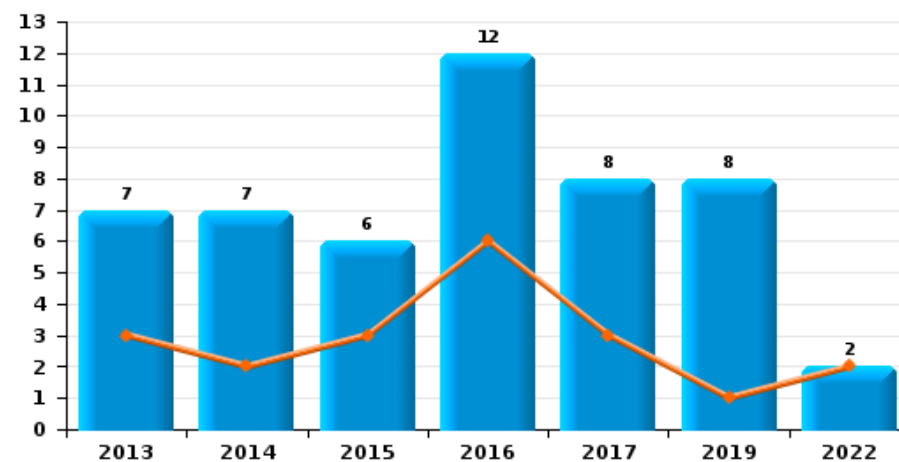
Vol de vélo



Vol dans ou sur un véhicule

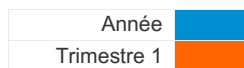


Sacjacking dans une voiture

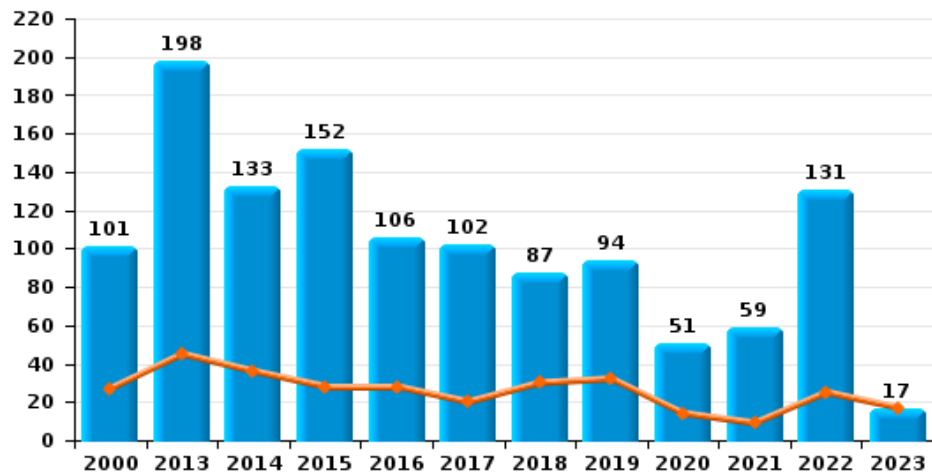




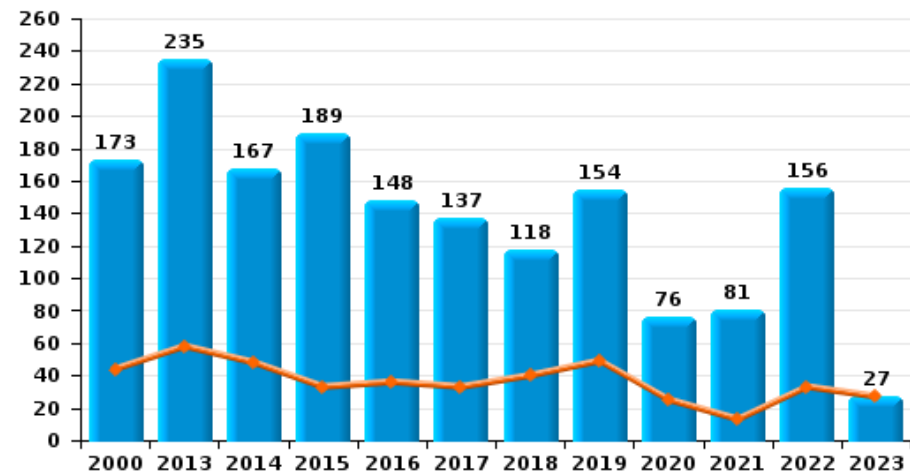
Koekelberg



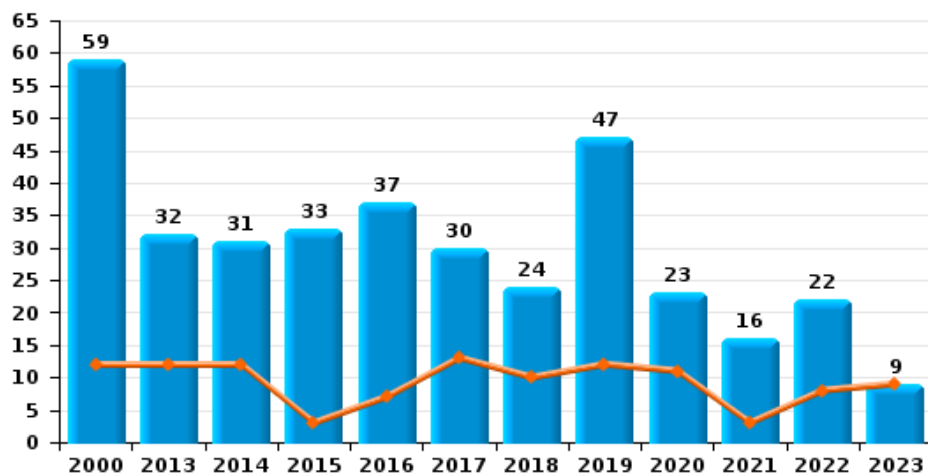
Cambriolage dans habitation



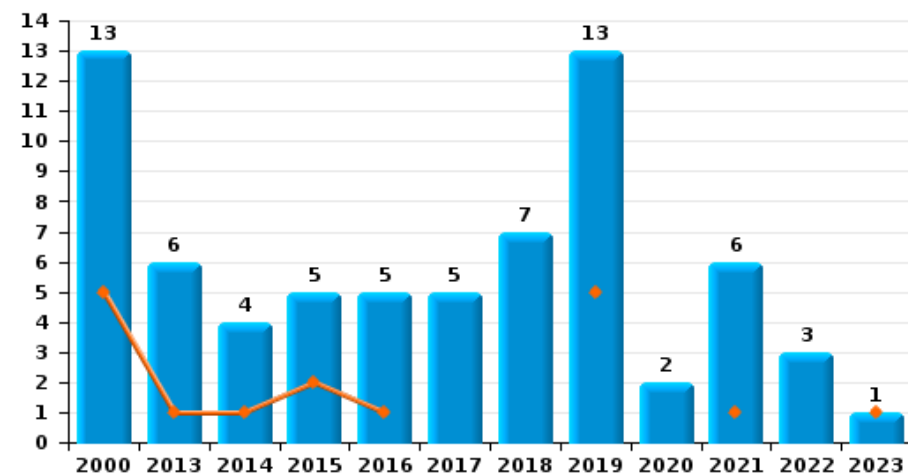
Cambriolage dans bâtiment (total)



Cambriolage ds entreprise ou commerce



Cambriolage ds service public ou bâtiment administratif

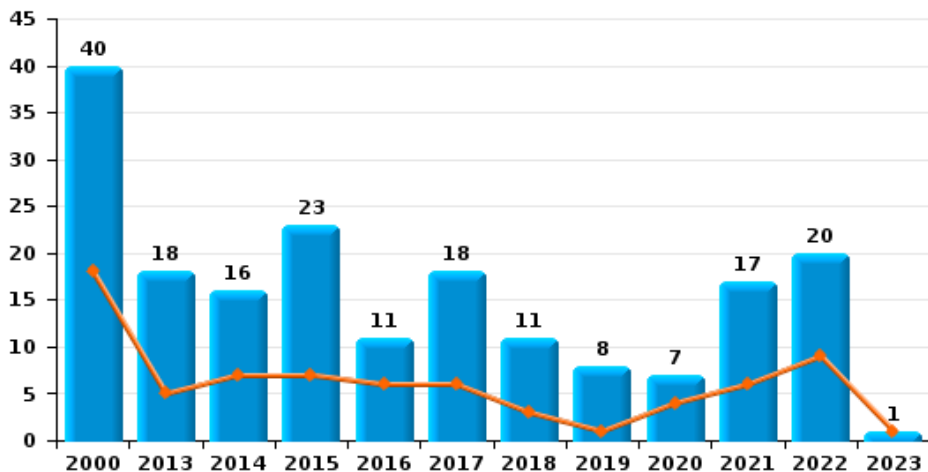




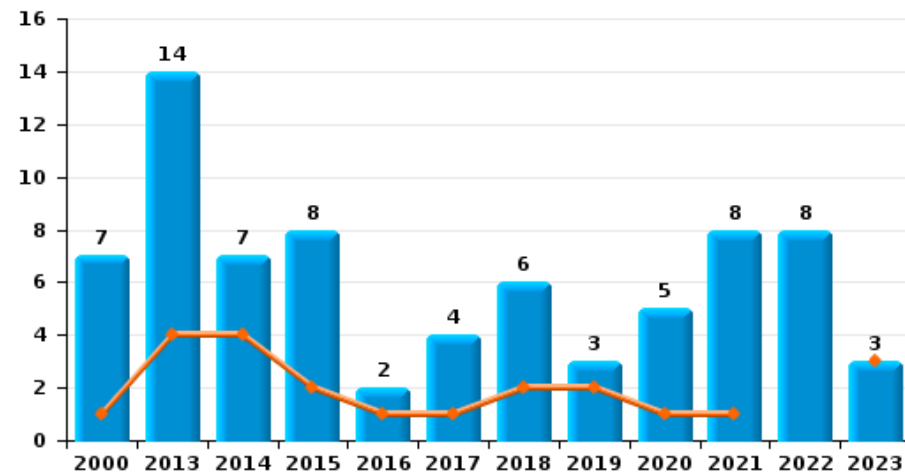
Koekelberg

Année ■
Trimestre 1 ■

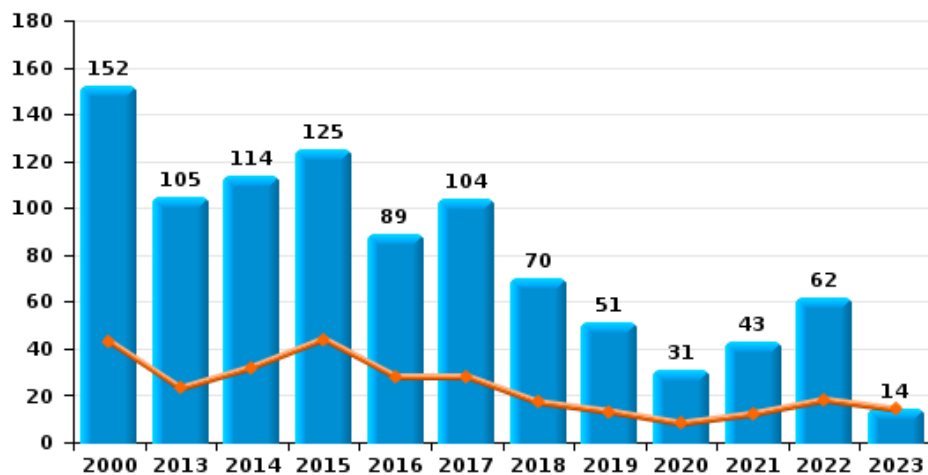
Vol à main armée



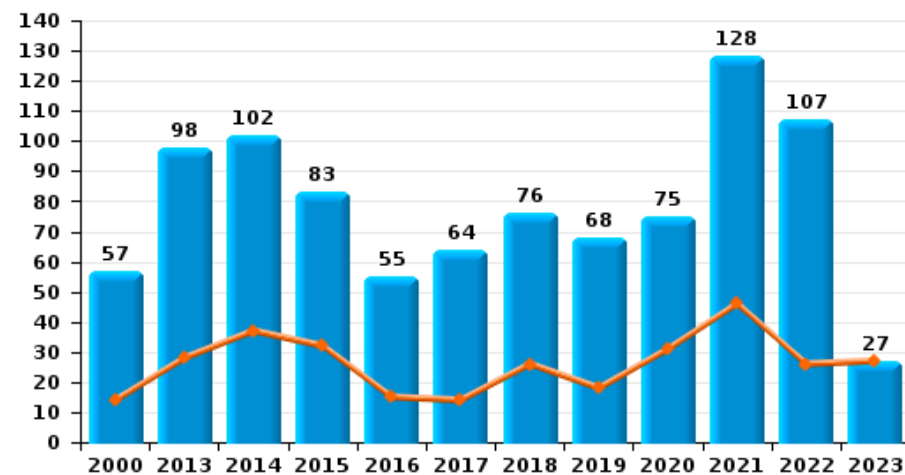
Vol à l'étalage



Vol avec violence sans arme

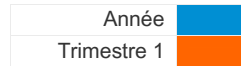


Vol à la tire

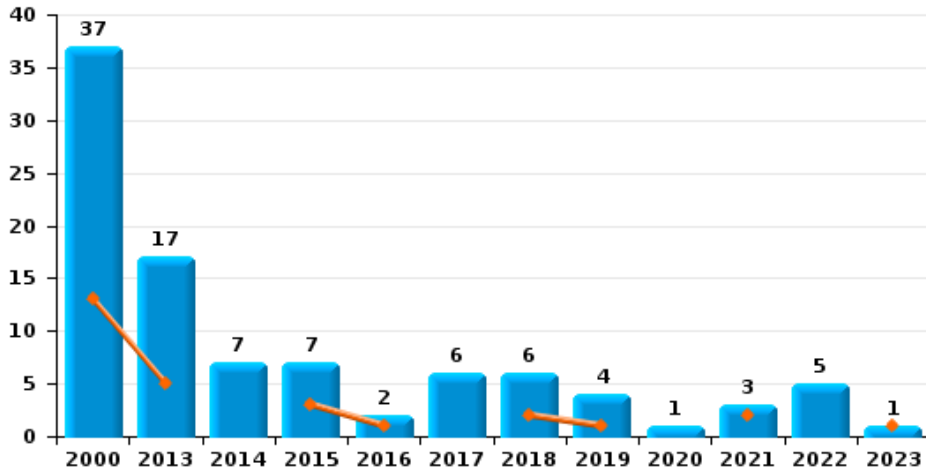




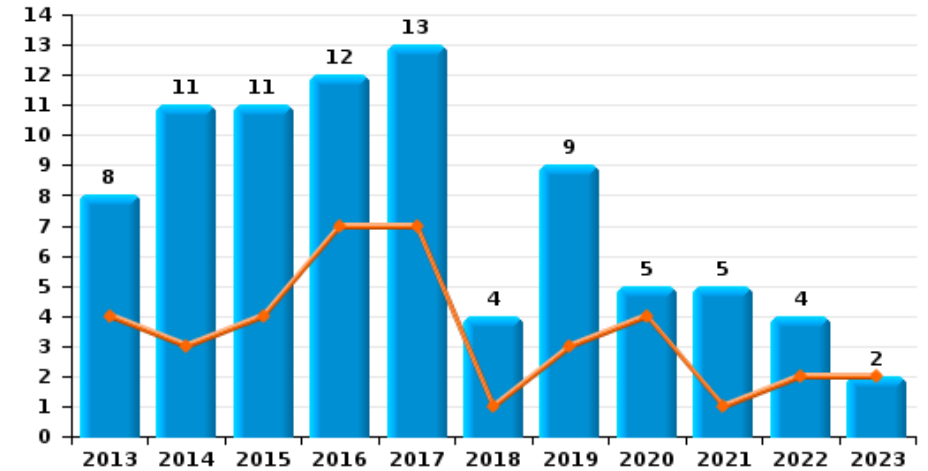
Koekelberg



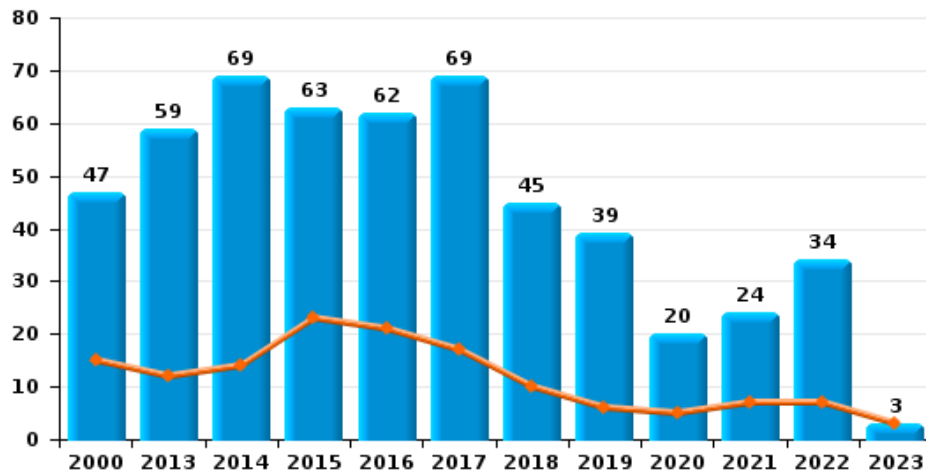
Arrachage de sac à main



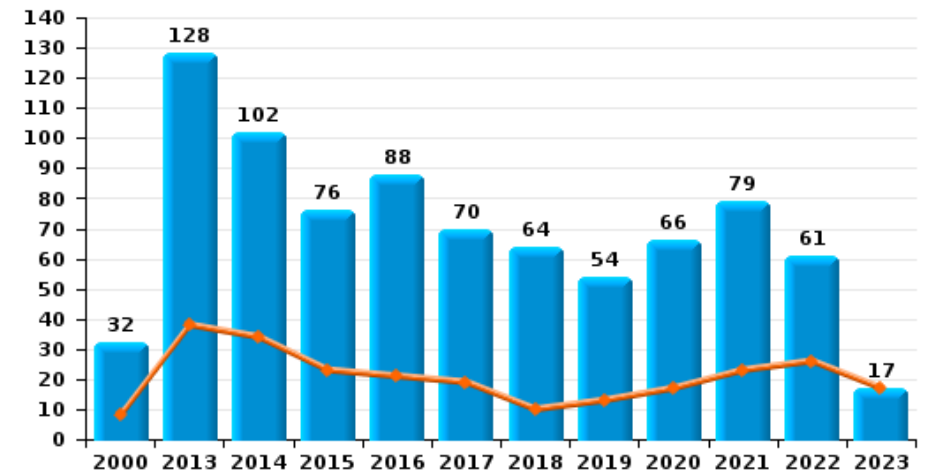
Graffiti



Vol à l'arraché



Dégradation de voiture





Koekelberg

FC Vol moyen de transport

		2000	2013	2014	2015	2016	2017	2018	2019	2020	2021	2022	2023
Vol de voiture	Trim 1	29	6	6	8	5	4	6	10	3	3	2	1
	Trim 2	34	6	7	9	6	2	6	6	1	5	7	
	Trim 3	38	3	16	5	7	2	5	2	1	1	1	
	Trim 4	29	11	11	4	7	7	4	2	3	2	4	
	Total	130	26	40	26	25	15	21	20	8	11	14	1
Vol de moto	Trim 1	4	2	2				1			1	2	
	Trim 2	3	1	1	1	3	1		2		2		
	Trim 3	1	1		3		3	2	1	1	1	1	
	Trim 4	7		2	3	2	1	2	1	2	2	3	
	Total	15	4	5	7	5	5	5	4	3	6	6	
Carjacking	Trim 1	1		1	1			1					
	Trim 2	2	1		1				1				
	Trim 3	2											
	Trim 4	3	1										
	Total	8	2	1	2			1	1				
Homejacking	Trim 2				1								
Total				1									
Vol dans les garages	Trim 2	1	1	1	1								
	Trim 3		1	1									
	Trim 4		1	1				1					
	Total	1	3	3	1			1					
Vol de vélomoteur	Trim 1	2		2					1	2		3	
	Trim 2	3			1			2	2			5	
	Trim 3	2	4	1		1		1			1	1	
	Trim 4	3		1					1	2		3	
	Total	10	4	4	1	1		3	4	4	1	12	



FC Vol moyen de transport

		2000	2013	2014	2015	2016	2017	2018	2019	2020	2021	2022	2023
Vol de vélo	Trim 1		3	5	7	2	9	4	8	4	6	13	9
	Trim 2	4	6	10	11	9	15	6	11	5	6	10	
	Trim 3	1	15	13	22	16	17	14	27	19	13	8	
	Trim 4	2	6	9	8	9	20	4	10	11	9	20	
Total		7	30	37	48	36	61	28	56	39	34	51	9



FC Cambriolage

		2000	2013	2014	2015	2016	2017	2018	2019	2020	2021	2022	2023
Cambriolage dans habitation	Trim 1	27	45	36	28	28	20	30	32	14	9	25	17
	Trim 2	23	51	29	40	30	17	20	25	6	17	43	
	Trim 3	29	47	39	40	27	26	13	19	21	18	37	
	Trim 4	22	55	29	44	21	39	24	18	10	15	26	
	Total	101	198	133	152	106	102	87	94	51	59	131	17
Cambriolage ds entreprise ou commerce	Trim 1	12	12	12	3	7	13	10	12	11	3	8	9
	Trim 2	15	2	4	12	10	5	1	10	3	3	2	
	Trim 3	16	8	3	10	11	4	5	8	4	4	3	
	Trim 4	16	10	12	8	9	8	8	17	5	6	9	
	Total	59	32	31	33	37	30	24	47	23	16	22	9
Cambriolage ds service public ou bâtiment administ	Trim 1	5	1	1	2	1			5		1		1
	Trim 2	4	3	1	2	2	2		2	2	1	1	
	Trim 3		1			2	1	2	1		2	1	
	Trim 4	4	1	2	1		2	5	5		2	1	
	Total	13	6	4	5	5	5	7	13	2	6	3	1
Cambriolage dans bâtiment (total)	Trim 1	44	58	48	33	36	33	40	49	25	13	33	27
	Trim 2	42	56	34	54	42	24	21	37	11	21	46	
	Trim 3	45	56	42	49	40	31	20	28	25	24	41	
	Trim 4	42	65	43	53	30	49	37	40	15	23	36	
	Total	173	235	167	189	148	137	118	154	76	81	156	27



FC Vol autre

		2000	2013	2014	2015	2016	2017	2018	2019	2020	2021	2022	2023
Vol à main armée	Trim 1	18	5	7	7	6	6	3	1	4	6	9	1
	Trim 2	7	6	1	7	2	4	1	2		4	3	
	Trim 3	5	2	2	4		1	3	2	3	5	1	
	Trim 4	10	5	6	5	3	7	4	3		2	7	
	Total	40	18	16	23	11	18	11	8	7	17	20	1
Vol avec violence sans arme	Trim 1	43	23	32	44	28	28	17	13	8	12	18	14
	Trim 2	39	23	16	43	22	31	21	16	6	8	12	
	Trim 3	17	29	30	12	15	18	21	12	9	13	12	
	Trim 4	53	30	36	26	24	27	11	10	8	10	20	
	Total	152	105	114	125	89	104	70	51	31	43	62	14
Vol dans ou sur un véhicule	Trim 1	137	60	44	44	25	23	21	14	17	69	53	48
	Trim 2	139	49	36	38	22	35	18	23	18	35	30	
	Trim 3	99	50	23	25	31	24	22	18	33	39	26	
	Trim 4	140	76	44	19	55	31	20	24	47	36	22	
	Total	515	235	147	126	133	113	81	79	115	179	131	48
Sacjacking dans une voiture	Trim 1		3	2	3	6	3		1			2	
	Trim 2		2	1	3		3		2				
	Trim 3		2	1		1			2				
	Trim 4			3		5	2		3				
	Total		7	7	6	12	8		8			2	
Vol d'armes et explosifs	Trim 1	1	1										
	Trim 2	1											
	Trim 3	1	3							1	1	1	
	Trim 4			1			1		1	1	1		
	Total	3	4	1			1		1	2	2	1	
Steaming	Trim 2		1				1						
	Trim 3			1				1					
	Trim 4		1	2									
	Total		2	3			1	1					



FC Vol autre

		2000	2013	2014	2015	2016	2017	2018	2019	2020	2021	2022	2023
Arrachage de sac à main	Trim 1	13	5		3	1		2	1		2		1
	Trim 2	4	5	1	2			1		1		1	
	Trim 3	3	4	2	1	1	4		2		1		
	Trim 4	17	3	4	1		2	3	1			4	
	Total	37	17	7	7	2	6	6	4	1	3	5	1
Vol à l'arraché	Trim 1	15	12	14	23	21	17	10	6	5	7	7	3
	Trim 2	8	16	13	23	13	22	16	13	6	5	7	
	Trim 3	4	17	23	5	12	13	10	10	3	9	6	
	Trim 4	20	14	19	12	16	17	9	10	6	3	14	
	Total	47	59	69	63	62	69	45	39	20	24	34	3
Vol à la tire	Trim 1	14	28	37	32	15	14	26	18	31	46	26	27
	Trim 2	17	25	20	16	18	20	23	16	13	24	22	
	Trim 3	10	23	20	24	12	9	15	11	13	27	20	
	Trim 4	16	22	25	11	10	21	12	23	18	31	39	
	Total	57	98	102	83	55	64	76	68	75	128	107	27
Vol à l'étalage	Trim 1	1	4	4	2	1	1	2	2	1	1		3
	Trim 2	2	4	1	2	1	2	2	1	2	3	2	
	Trim 3	1	5		2			1		1	1	6	
	Trim 4	3	1	2	2		1	1		1	3		
	Total	7	14	7	8	2	4	6	3	5	8	8	3
Vol par ruse	Trim 1	15	3	4	6	4	3	2	5		7		1
	Trim 2	12	3	1	9	2	4	3	2	3	2	1	
	Trim 3	9			5	2		2	2	4	2	1	
	Trim 4	9	2	8	5	1		1	1	2	2		
	Total	45	8	13	25	9	7	8	10	9	13	2	1



FC Vol autre

		2000	2013	2014	2015	2016	2017	2018	2019	2020	2021	2022	2023
Vol de métaux	Trim 1								1				
	Trim 2		2								1		
	Trim 3					3							
	Trim 4			1	1			2					
	Total		2	1	1	3		2	1		1		
Vol sur les chantiers	Trim 1	1	1			1	1		5	2	1		
	Trim 2	1		1			2	3	2		1	2	
	Trim 3	1	1	1	2	5	2			2	2		
	Trim 4		2	1	1			3	1	1	1	1	
	Total	3	4	3	3	6	5	6	8	5	5	3	
Home-invasion	Trim 1												1
	Trim 2							1					
	Trim 3						1	1					
	Trim 4						1						
	Total						2	2					1
Vol d'animaux	Trim 2					1							
Total						1							
Vol de cargaison	Trim 1											1	
	Trim 4						2						
	Total						2					1	



Criminalité ICT

		2000	2013	2014	2015	2016	2017	2018	2019	2020	2021	2022	2023
Fraude de cartes de paiements	Trim 1		3		8	4	6	5	6	13	10	6	5
	Trim 2		2	3	1	3	6	9	8	3	10	8	
	Trim 3		4	7	6	4	1	10	4	4	7	11	
	Trim 4			5	4	6	9	9	1	6	7	10	
Total			9	15	19	17	22	33	19	26	34	35	5
Phishing	Trim 1						1						
	Trim 2		1										
	Trim 3				1	1				1		1	
	Trim 4							1		1			
Total			1		1	1	1	1		2		1	
Shouldersurfing	Trim 1				1	1			2	3			
	Trim 2			1					1			1	
	Trim 3				1	1	1						
	Trim 4						3						
Total			1	2	2	4			3	3		1	
Skimming	Trim 1										1		
	Trim 2					1					1	1	
	Trim 3		1	2							1	1	
	Trim 4										1	1	
Total			1	2		1					4	3	



FC Autre

		2000	2013	2014	2015	2016	2017	2018	2019	2020	2021	2022	2023
Violence contre les métiers d'intérêt général	Trim 1		2	1	2			2		2	1	3	1
	Trim 2	3		1	1	1	3	1	2	1	1	3	
	Trim 3			1				1	2	2	1	4	
	Trim 4		3	2				1	2	3	1	3	
Total		3	5	5	3	1	3	5	6	8	4	13	1
Viol collectif	Trim 1			1									
	Trim 2	2											
	Trim 3		1										
	Trim 4	1	1		1	1							
Total		3	2	1		1	1						
Graffiti	Trim 1		4	3	4	7	7	1	3	4	1	2	2
	Trim 2			2	3		2	1	2		3	1	
	Trim 3		3	4	2	4	2		2	1	1		
	Trim 4		1	2	2	1	2	2	2			1	
Total			8	11	11	12	13	4	9	5	5	4	2
Dégradation de voiture	Trim 1	8	38	34	23	21	19	10	13	17	23	26	17
	Trim 2	8	30	22	25	18	16	7	19	11	21	17	
	Trim 3	6	28	29	9	32	12	29	9	17	18	10	
	Trim 4	10	32	17	19	17	23	18	13	21	17	8	
Total		32	128	102	76	88	70	64	54	66	79	61	17
Rixe au couteau	Trim 1			1	3	1				1	3	1	3
	Trim 2		1	1		1		1			1	1	
	Trim 3		1	3		6	2		1		1		
	Trim 4			1			1		1		2		
Total			2	6	3	8	3	1	2	1	7	2	3



PH Violence intrafamiliale (VIF)

		2000	2013	2014	2015	2016	2017	2018	2019	2020	2021	2022	2023
VIF: physique, dans le couple	Trim 1	3	4	6	8	8	3	10	9	7	6	16	8
	Trim 2	1	15	8	13	14	8	20	10	6	4	10	
	Trim 3	5	12	10	10	14	17	15	3	7	10	10	
	Trim 4	4	13	11	7	6	13	10	10	8	11	14	
	Total	13	44	35	38	42	41	55	32	28	31	50	8
VIF: physique, envers des descendants	Trim 1	1	2		1	3	3	1	4	1	2	2	3
	Trim 2	2	2	4	2	5		5	2	4	3	4	
	Trim 3	1	1	1	1	7	2	5	4	2	7	6	
	Trim 4		2		1		5	1	1	2	2	1	
	Total	4	7	5	5	15	10	12	11	9	14	13	3
VIF: physique, envers d'autres membres	Trim 1	1	4		1		1	1	3		1	4	3
	Trim 2	9	3	1	1	2	2	2	2		2	2	
	Trim 3	6	2	2	4	6	1	4	1	2	3	1	
	Trim 4	4	4		2	2	1	1		1	3	2	
	Total	20	13	3	8	10	5	8	6	3	9	9	3
VIF: sexuelle, envers des descendants	Trim 1	1				1					1		
	Trim 3		1										
	Trim 4							1	1	1	1	1	
	Total	1	1			1		1	1	1	2	1	
VIF: psychique, dans le couple	Trim 1	3	3	7	2	2	3	1	3	4	1	1	2
	Trim 2	5	4	4	2	5	1	3	6	2	4	1	
	Trim 3	9	2	1	4	2	1	1	5	6	2	1	
	Trim 4	2	2		4	1	1	3	1	2	8	4	
	Total	19	11	12	12	10	6	8	15	14	15	7	2
VIF: psychique, envers des descendants	Trim 1	1							1		1		1
	Trim 2						1	1			1		
	Trim 3							1		1		1	
	Trim 4				2		1		1		1	1	
	Total	1			2		2	2	2	2	1	3	2



PH Violence intrafamiliale (VIF)

		2000	2013	2014	2015	2016	2017	2018	2019	2020	2021	2022	2023
VIF: psychique, envers d'autres membres	Trim 1									1			
	Trim 2		1			1			2				
	Trim 3					1		1	1	1	1		
	Trim 4					1					1	1	
Total			1			3		1	3	2	2	1	
VIF: économique, dans le couple	Trim 1								1	1		1	
	Trim 2							1	1	1			
	Trim 3					1		1					
	Trim 4				1		2		1		1		
Total					1	1	2	2	3	2	1	1	
VIF: économique, envers des descendants	Trim 2	1											
	Trim 4	1			1								
Total		2			1								
VIF: économique, envers d'autres membres	Trim 1	5	2	2								2	2
	Trim 2	7			1	3		2				1	
	Trim 3	1		1			1	1	1		1		
	Trim 4	5	1		1			1	1			1	
Total		18	3	3	2	3	1	4	2		1	4	2



PH Hormones et dopage

		2000	2013	2014	2015	2016	2017	2018	2019	2020	2021	2022	2023
Dopage humain	Trim 1	1		1				1	1		1		
	Trim 2				2					1			
	Trim 3	1			1				1	1			
	Trim 4					1							
	Total	2		1		3	1	1	2	2	1		
Engraissement illégal	Trim 1					1							1
	Trim 3		1		1								
	Total		1		1	1							1



PH Drogues

		2000	2013	2014	2015	2016	2017	2018	2019	2020	2021	2022	2023
Vente de cocaïne	Trim 1		1			3	3		1	2		1	2
	Trim 2			1		2	1	2	2	1	2	2	
	Trim 3		1				2	2	1		5	4	
	Trim 4		1		2	1		2		1	2		
Total			3	1	2	6	6	6	4	4	9	7	2
Vente de drogues synthétiques	Trim 4					1							
Total						1							
Production de cannabis (culture)	Trim 1			2			1	1					
	Trim 2		2		1		2		1				
	Trim 3					1	2						
Total			2	2	1	1	5	1	1				
Vente de cannabis en grande quantité	Trim 1											2	
	Trim 2					1				1	1		
	Trim 4									1		1	
Total						1				2	1	3	
Vente-traffic d héroïne	Trim 1						2			1			
	Trim 2						1	2		1			
	Trim 3		1	2	1				1	1	1	1	
	Trim 4					1	1	1				1	
Total			1	2	1	1	4	3	1	3	1	2	



PH Trafic d'armes

		2000	2013	2014	2015	2016	2017	2018	2019	2020	2021	2022	2023
Commerce et production d'arme à feu et mun.	Trim 1								1				
	Trim 2									1			
	Trim 3					1							
	Trim 4										1		
Total						1			1	1	1		
Commerce et production d'arme non à feu	Trim 4					1							
Total						1							



PH Traite des êtres humains

		2000	2013	2014	2015	2016	2017	2018	2019	2020	2021	2022	2023
TEH - exploitation économique	Trim 2					1	1						
	Trim 3	1											
	Total	1				1	1						
TEH - exploitation sexuelle	Trim 2		1										
	Trim 4		1									1	
	Total		2									1	



PH Violence dans l'espace public

		2000	2013	2014	2015	2016	2017	2018	2019	2020	2021	2022	2023
Violence physique (transport public)	Trim 1	4	8	5	4	6	5	5	4	3	4	3	5
	Trim 2	4	7	1	5	9	5	6	3	5	3	6	
	Trim 3	3	1	6	1	3	1	5	7	6	4	2	
	Trim 4	4	11	5	5	5	4	1	7	6	2	3	
	Total	15	27	17	15	23	15	17	21	20	13	14	5
Violence physique (voie publique)	Trim 1	23	19	12	9	11	12	11	6	9	5	14	10
	Trim 2	20	21	18	18	15	15	12	14	14	20	20	
	Trim 3	16	25	17	18	18	18	9	7	13	15	23	
	Trim 4	19	24	18	18	10	10	14	13	11	10	17	
	Total	78	89	65	63	54	55	46	40	47	50	74	10
Violence physique (autre endroit public)	Trim 1	2		3		1		1	2	2		1	2
	Trim 2	4	3	3	3		5	2			1	4	
	Trim 3	1	1	5	5	3	2	2		5	4	2	
	Trim 4	1			1	1			3		1	2	
	Total	8	4	11	9	5	7	5	5	7	6	9	2
Violence physique (endroit accessible au public)	Trim 1	2	3	1	5	1	3		3				2
	Trim 2	5	2	2	4	4	2	1	5		2	3	
	Trim 3	4		1	2		2	3	2	1	1	1	
	Trim 4	3	5	3	1	2	3	3	2	1	3	1	
	Total	14	10	7	12	7	10	7	12	2	6	7	
Violence sexuelle (transport public)	Trim 1	2	2	1	2	1		1	2			1	1
	Trim 2	1	1	1			1	1		1	1	1	
	Trim 3	1	1	1				1			2		
	Trim 4		1		2				1		1	1	
	Total	4	5	3	4	1	1	3	3	1	4	3	1



PH Violence dans l'espace public

		2000	2013	2014	2015	2016	2017	2018	2019	2020	2021	2022	2023
Violence sexuelle (voie publique)	Trim 1	2	1	1		2	1	3	1	1		1	2
	Trim 2	2	1	1		1			1			1	
	Trim 3		1	1		2			1			1	
	Trim 4	1			1	1	1		1				
	Total	5	3	3	1	6	2	3	4	1		3	2
Violence sexuelle (autre endroit public)	Trim 1			1		1							
	Trim 2					1						1	
	Trim 3	1		1		1	1			1			
	Trim 4	1	1									1	
	Total	2	1	2		3	1			1		2	
Violence sexuelle (endroit accessible au public)	Trim 1									1			
	Trim 2			2								1	
	Trim 3	1					2		1				
	Trim 4	1			1								
	Total	2		2		1	2		1	1		1	
Violence psychique (transport public)	Trim 1	12	9	4	6	6	5	10	2	2		3	2
	Trim 2	4	8	5	11	1	9	3	4	3	3	2	
	Trim 3	7	5	3	5	4	5	5	8		4	1	
	Trim 4	8	19	2	4	8	9	2		3	1	2	
	Total	31	41	14	26	19	28	20	14	8	8	8	2
Violence psychique (voie publique)	Trim 1	12	7	14	4	2	6	12	5	7	5	7	11
	Trim 2	15	14	11	7	9	8	7	14	8	4	11	
	Trim 3	8	8	9	9	9	6	5	4	8	7	9	
	Trim 4	16	12	7	15	4	14	5	10	4	7	14	
	Total	51	41	41	35	24	34	29	33	27	23	41	11



PH Violence dans l'espace public

		2000	2013	2014	2015	2016	2017	2018	2019	2020	2021	2022	2023
Violence psychique (autre endroit public)	Trim 1	3	1				2			4			1
	Trim 2	3	2		2					1	1		
	Trim 3	4		1	4	2		1		3		1	
	Trim 4	2						1	1			2	
	Total	12	3	1	6	2	2	2	1	8	1	3	1
Violence psychique (endroit accessible au public)	Trim 1	1	4	6	3	1			5	1		3	
	Trim 2	4	5	1	4	1			1		3	1	
	Trim 3	2	3	2	3	6	3	4	2	2	1		
	Trim 4	3	8	5	5	6	3	1		2	4		
	Total	10	20	14	15	14	6	5	8	5	8	4	
Vol à main armée (transport public)	Trim 1	2				1				1		1	
	Trim 2		1		1							1	
	Trim 3				1						1		
	Trim 4		1	1	1								
	Total	2	2	1	3	1				1	1	2	
Vol à main armée (voie publique)	Trim 1	3	2	2	3	3	1		1		2	3	1
	Trim 2	2	2		2		2	1			1		
	Trim 3	2	2	2				2		1	2		
	Trim 4	7	1	3	1		2	1	1			4	
	Total	14	7	7	6	3	5	4	2	1	5	7	1
Vol à main armée (autre endroit public)	Trim 1	9				1	1			1			
	Trim 2	2		1			1						
	Trim 3	2			2						1	1	
	Trim 4	1		1	2		2	1				2	
	Total	14		2	4	1	4	1		1	1	3	



PH Violence dans l'espace public

		2000	2013	2014	2015	2016	2017	2018	2019	2020	2021	2022	2023
Vol à main armée (endroit accessible au public)	Trim 1	3	2	5	3		4	3		2	1	4	
	Trim 2	3	1		3	1	1		2		2		
	Trim 3	1			1				1	1			
	Trim 4		2	1		3	3	2	2		1	1	
	Total	7	5	6	7	4	8	5	5	3	4	5	
Vol avec violence sans arme (transport public)	Trim 1	6	4	9	10	8	2	4	1	3	1	1	4
	Trim 2	3	8	3	9	2	4	5	1		2	3	
	Trim 3	2	4	3	4	2	1	6	3	1			
	Trim 4	6	9	8	11	7	2	2		1	2	2	
	Total	17	25	23	34	19	9	17	5	5	5	6	4
Vol avec violence sans arme (voie publique)	Trim 1	29	15	17	25	17	19	11	8	4	8	8	4
	Trim 2	25	13	10	27	14	24	12	10	5	5	5	
	Trim 3	10	17	25	5	11	12	8	8	4	8	5	
	Trim 4	31	14	21	9	11	16	6	8	6	5	7	
	Total	95	59	73	66	53	71	37	34	19	26	25	4
Vol avec violence sans arme (autre endroit public)	Trim 1	4	1	2	5	2	5	2	1		1	3	2
	Trim 2	7	1	1	2	5	1	1	3			2	
	Trim 3	2	4		2	2	4	3			4	4	
	Trim 4	9	3	3	4	5	5	2				8	
	Total	22	9	6	13	14	15	8	4			5	17
Vol avec violence sans arme (endr. acces. au pub.)	Trim 1		1	2			2		1			1	
	Trim 2		1	1	2		1				1		
	Trim 3		1				1	1			1	3	
	Trim 4	4	2	1		1			1			2	
	Total	4	5	4	2	1	4	1	2		2	6	



PH Autre

		2000	2013	2014	2015	2016	2017	2018	2019	2020	2021	2022	2023
Faux policiers	Trim 1		1			1							
	Trim 2							1					
	Trim 4				1								
	Total		1		1	1		1					
Terrorisme, extrémisme et radicalisme	Trim 1			2		1	5						
	Trim 3					1					1		
	Trim 4				1					1			
	Total			2	1	2	5			1	1		
Cyberharcèlement	Trim 1		3	6	7	3	2	2	2	3	1	2	4
	Trim 2	4		6	3	2	3	5	2	2	3	7	
	Trim 3	2	3	4	3	3	3	1		5	6	3	
	Trim 4	2	3	2			2	4	5	3	7	3	
	Total	8	9	18	13	8	10	12	9	13	17	15	4
Fraude à l'identité	Trim 1	10	9	5	3	9	8	9	6	10	3	9	5
	Trim 2	2	11	8	10	3	12	1	3	9	5	7	
	Trim 3	6	7	4	7	7	8	3	8	7	4	3	
	Trim 4	1	19	5	9	9	11	5	7	3	7	4	
	Total	19	46	22	29	28	39	18	24	29	19	23	5



Koekelberg

2022

FC Vol moyen de transport

	Jan	Fév	Mar	Avr	Mai	Juin	Juil	Août	Sep	Oct	Nov	Déc	Total
Vol de voiture	1		1	1	4	2			1	2		2	14
Vol de moto		1	1						1	1		2	6
Vol de vélomoteur		2	1	3		2			1	1		2	12
Vol de vélo	9	4		3	4	3	2	2	4	11	5	4	51

FC Cambriolage

	Jan	Fév	Mar	Avr	Mai	Juin	Juil	Août	Sep	Oct	Nov	Déc	Total
Cambriolage dans habitation	13	7	5	17	5	21	20	11	6	9	6	11	131
Cambriolage ds entreprise ou commerce	4	2	2		1	1	1		2	3	3	3	22
Cambriolage ds service public ou bâtiment administ						1		1		1			3
Cambriolage dans bâtiment (total)	17	9	7	17	6	23	21	12	8	13	9	14	156



FC Vol autre

	Jan	Fév	Mar	Avr	Mai	Juin	Juil	Août	Sep	Oct	Nov	Déc	Total
Vol à main armée	3	1	5	3					1	2	2	3	20
Vol avec violence sans arme	7	3	8	3	2	7	2	6	4	4	7	9	62
Vol dans ou sur un véhicule	22	17	14	5	12	13	11	6	9	9	5	8	131
Sacjacking dans une voiture	1	1											2
Vol d'armes et explosifs							1						1
Arrachage de sac à main						1				1	1	2	5
Vol à l'arraché	3	1	3	1	1	5	2	2	2	4	4	6	34
Vol à la tire	6	10	10	8	10	4	7	7	6	6	15	18	107
Vol à l'étalage					1	1	2		4				8
Vol par ruse				1			1						2
Vol sur les chantiers				2								1	3
Vol de cargaison		1											1

Criminalité ICT

	Jan	Fév	Mar	Avr	Mai	Juin	Juil	Août	Sep	Oct	Nov	Déc	Total
Fraude de cartes de paiements	2	3	1	2	3	3	5	2	4	6	3	1	35
Phishing								1					1
Shouldersurfing						1							1
Skimming					1		1			1			3

FC Autre

	Jan	Fév	Mar	Avr	Mai	Juin	Juil	Août	Sep	Oct	Nov	Déc	Total
Violence contre les métiers d'intérêt général		2	1		3			3	1		1	2	13
Graffiti	1		1			1						1	4
Dégradation de voiture	7	10	9	6	6	5	5	2	3	2	4	2	61
Rixe au couteau		1			1								2



PH Violence intrafamiliale (VIF)

	Jan	Fév	Mar	Avr	Mai	Juin	Juil	Août	Sep	Oct	Nov	Déc	Total
VIF: physique, dans le couple	6	5	5	4	2	4	4	3	3	7		7	50
VIF: physique, envers des descendants	1	1		1	2	1	1	2	3	1			13
VIF: physique, envers d'autres membres	2	2		1		1		1		2			9
VIF: sexuelle, envers des descendants												1	1
VIF: psychique, dans le couple		1		1			1			1	3		7
VIF: psychique, envers des descendants							1				1		2
VIF: psychique, envers d'autres membres										1			1
VIF: économique, dans le couple		1											1
VIF: économique, envers d'autres membres	1		1			1					1		4

PH Drogues

	Jan	Fév	Mar	Juin	Juil	Août	Sep	Oct	Déc	Total
Vente de cocaïne		1		2	2	1	1			7
Vente de cannabis en grande quantité	1		1						1	3
Vente-traffic d héroïne					1			1		2

PH Traite des êtres humains

	Nov	Total
TEH - exploitation sexuelle	1	1



PH Violence dans l'espace public

	Jan	Fév	Mar	Avr	Mai	Juin	Juil	Août	Sep	Oct	Nov	Déc	Total
Violence physique (transport public)	1	1	1	2	3	1	1	1		1	1	1	14
Violence physique (voie publique)	3	4	7	6	7	7	10	7	6	10	2	5	74
Violence physique (autre endroit public)		1		2	2			1	1		1	1	9
Violence physique (endroit accessible au public)		1	1		2	1		1				1	7
Violence sexuelle (transport public)	1				1						1		3
Violence sexuelle (voie publique)		1			1		1						3
Violence sexuelle (autre endroit public)						1				1			2
Violence sexuelle (endroit accessible au public)					1								1
Violence psychique (transport public)		2	1		2		1					2	8
Violence psychique (voie publique)	3	1	3	3	5	3	2	3	4	6	5	3	41
Violence psychique (autre endroit public)							1					2	3
Violence psychique (endroit accessible au public)	1	1	1		1								4
Vol à main armée (transport public)	1			1									2
Vol à main armée (voie publique)	1		2							2	2		7
Vol à main armée (autre endroit public)									1			2	3
Vol à main armée (endroit accessible au public)	1	1	2									1	5
Vol avec violence sans arme (transport public)			1	1		2					2		6
Vol avec violence sans arme (voie publique)	3	2	3	1	2	2	1	2	2	3	3	1	25
Vol avec violence sans arme (autre endroit public)	1		2			2	1	2	1	1	1	6	17
Vol avec violence sans arme (endr. acces. au pub.)			1					2	1		1	1	6

PH Autre

	Jan	Fév	Mar	Avr	Mai	Juin	Juil	Août	Sep	Nov	Déc	Total
Cyberharcèlement		1	1	3	1	3	1	1	1	2	1	15
Fraude à l'identité	3	4	2	2	3	2		1	2	2	2	23



2023

FC Vol moyen de transport

	Jan	Fév	Mar	Total
Vol de voiture	1			1
Vol de vélo	2	4	3	9

FC Cambriolage

	Jan	Fév	Mar	Total
Cambriolage dans habitation	5	6	6	17
Cambriolage ds entreprise ou commerce	3	4	2	9
Cambriolage ds service public ou bâtiment administ			1	1
Cambriolage dans bâtiment (total)	8	10	9	27

FC Vol autre

	Jan	Fév	Mar	Total
Vol à main armée		1		1
Vol avec violence sans arme	9	4	1	14
Vol dans ou sur un véhicule	24	10	14	48
Arrachage de sac à main			1	1
Vol à l'arraché	2		1	3
Vol à la tire	6	8	13	27
Vol à l'étagage	2		1	3
Vol par ruse	1			1
Home-invasion		1		1

Criminalité ICT

	Jan	Fév	Mar	Total
Fraude de cartes de paiements	1	1	3	5



FC Autre

	Jan	Fév	Mar	Total
Violence contre les métiers d'intérêt général		1		1
Graffiti		2		2
Dégradation de voiture	9	3	5	17
Rixe au couteau		3		3

PH Violence intrafamiliale (VIF)

	Jan	Fév	Mar	Total
VIF: physique, dans le couple	3	2	3	8
VIF: physique, envers des descendants	1	2		3
VIF: physique, envers d'autres membres	1	1	1	3
VIF: psychique, dans le couple	1	1		2
VIF: psychique, envers des descendants		1		1
VIF: économique, envers d'autres membres	1	1		2

PH Hormones et dopage

	Mar	Total
Engraissement illégal	1	1

PH Drogues

	Fév	Mar	Total
Vente de cocaïne	1	1	2



PH Violence dans l'espace public

	Jan	Fév	Mar	Total
Violence physique (transport public)	1	4		5
Violence physique (voie publique)	2	3	5	10
Violence physique (autre endroit public)		2		2
Violence sexuelle (transport public)			1	1
Violence sexuelle (voie publique)		1	1	2
Violence psychique (transport public)	1	1		2
Violence psychique (voie publique)	3	2	6	11
Violence psychique (autre endroit public)		1		1
Vol à main armée (voie publique)		1		1
Vol avec violence sans arme (transport public)	2	2		4
Vol avec violence sans arme (voie publique)	3		1	4
Vol avec violence sans arme (autre endroit public)	1	1		2

PH Autre

	Jan	Fév	Mar	Total
Cyberharcèlement		2	2	4
Fraude à l'identité	2	1	2	5

STATISTIQUES POLICIERES DE CRIMINALITE

LIEU DE PERPETRATION: COMMUNE

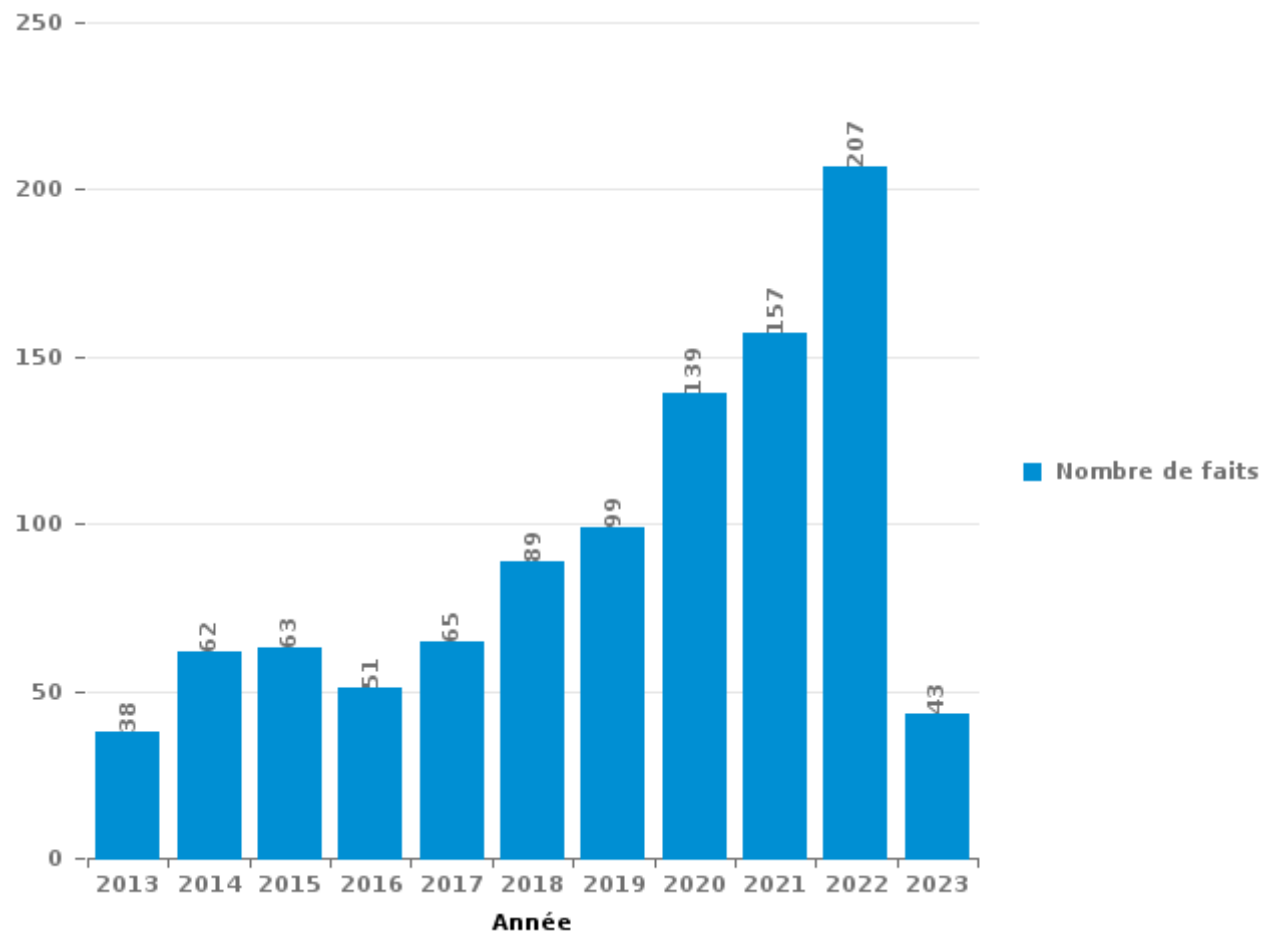
Koekelberg

PARTIE III : ICT



Koekelberg

Nombre total de délits avec un élément ICT/online, depuis 2013





Criminalité ICT/online au sens strict

Infractions (exhaustif)

	2013	2014	2015	2016	2017	2018	2019	2020	2021	2022	2023
Criminalité informatique: Faux en informatique:	2	7	1	4							
Criminalité informatique: Fraude informatique:	19	23	31	27	32	41	40	63	67	106	23
Criminalité informatique: Hacking:	2	8	4	2	1	8	1	1		4	
Criminalité informatique: Sabotage:						1					
Total:	23	38	36	33	33	50	41	64	67	110	23

Figures criminelles (à considérer spécifiquement – ne pas additionner avec d'autres éléments – risque de double comptage!)

	2013	2014	2015	2016	2017	2018	2019	2020	2021	2022	2023
Fraude de cartes de paiements	9	15	19	17	22	33	19	26	34	35	5
Phishing	1		1	1	1	1		2		1	
Shouldersurfing		1	2	2	4		3	3		1	
Skimming	1	2		1					4	3	



Criminalité ICT/online au sens large

Infractions (uniquement si code-fait existe)

	2013	2014	2015	2016	2017	2018	2019	2020	2021	2022	2023
Fraude: Escroquerie: Fraude par internet	3	11	12	5	19	29	44	59	68	78	15
Infr. contre la Sécurité de l'Etat: Terrorisme: Diffuser un message qui incite au terrorisme				1							
Infr. contre les mœurs: Pornographie infantine: Accès pornographie infantine via technologie						1		1			
Infr. contre les mœurs: Voyeurisme: Diffusion enregistrement nudité ou intimité					1	2			1	1	
Total:	3	11	12	6	20	32	44	60	69	79	15

Figures criminelles (à considérer spécifiquement – ne pas additionner avec d'autres éléments – risque de double comptage!)

	2013	2014	2015	2016	2017	2018	2019	2020	2021	2022	2023
Cyberharcèlement	9	18	13	8	10	12	9	13	17	15	4

STATISTIQUES POLICIERES DE CRIMINALITE

LIEU DE PERPETRATION: COMMUNE

Koekelberg

PARTIE IV : DESTINATION LIEU



Koekelberg

Vol et extorsion

	2000	2013	2014	2015	2016	2017	2018	2019	2020	2021	2022	2023
Voie publique	665	348	330	287	267	285	210	243	209	315	320	79
Habitation: appartement	89	152	102	120	73	75	64	73	47	58	85	16
Station de bus / métro et gare de chemin de fer	39	47	36	66	29	33	42	37	42	64	60	21
Habitation: non précisée	33	58	34	45	48	47	53	34	13	16	36	1
Magasin	39	34	28	26	21	18	25	24	21	24	22	5
Habitation: maison	26	29	31	32	18	23	13	22	11	15	17	3
Inconnue	68	7	7	13	7	13	21	18	17	29	35	5
Moyen de transport: train / tram / métro	15	52	39	32	19	15	10	9	7	15	13	5
Habitation: garage	15	27	30	19	23	23	9	14	14	6	41	4
Horeca	27	21	15	27	20	15	14	24	10	6	10	1
Moyen de transport: voiture	149	6	6	5		1	1	2	5	2		
Autre	13	21	13	29	12	19	8	14	12	7	5	5
Institution d'enseignement	17	11	13	12	8	8	10	10	3	11	7	2
Parking	19	20	12	9	7	12	6	4	2	3	7	1
Arrêt de bus / tram	4	7	10	3	8	5	11	3	6	11	10	1
Entreprise	27	3	3	4	9	6	6	7	7	3	2	1
Infrastructure sportive	8	7	5	5	12	8	8	5	7	4	2	5
Moyen de transport: autobus / autocar	7	10	10	8	7	7	3	2	2	5	3	1
Service	6	2	6	9	7	3	5	8	1	1	4	1
Chantier	3	4	2	3	6	5	5	8	5	5	3	
Médecin / dentiste / pharmacien	4	3	3	2	5	9	4		2	3	4	1
Culture et loisirs	2	6	3	3	4	3	3	2		2	3	
Service public	5	2	3	2	1	4	2	3	3	2		
Banque / institution financière	5	6	4	2	1	1		3				
Moyen de transport: autre	2		4	2		1	2		1	3	1	2
Moyen de transport: camion	3	1	1		1	1	2		2	3	1	
Maison de repos			2	4	2		3	2				
Edifice religieux / lieu du culte	4			1	3		1		1		2	
Habitation: allée	1	2	3	1			2			1	1	
Habitation: dépendances	2		1	3	1	1				2	1	
Emplacement de vélo			1	1	1	1	1		1		2	
Terrain		1		1	1	1		2		1		
Bâtiment administratif	1	2				1		2				
Station essence	2	1			1			1			1	
Habitation: autre	2	1		1								
Maison de débauche	1		2	1								
Aéroport		2		1								
Total	1.303	893	759	779	622	644	544	576	451	617	698	160

FPF/DGR/DRI/BIPOL - Statistiques policières de criminalité (date de clôture: 22/09/2023)

Les données pour les années 2001 jusqu'à 2012 ne sont plus publiées mais restent disponibles sur demande auprès du service BIPOL.

Les données pour 2023 ne concernent que le 1er trimestre.



Dégradation de la propriété

	2000	2013	2014	2015	2016	2017	2018	2019	2020	2021	2022	2023
Voie publique	82	116	97	71	90	89	77	64	81	75	80	18
Habitation: résidence principale	35	30	19	24	23	19	14	18	16	16	25	1
Habitation: non précisée	14	8	17	18	13	15	13	8	8	10	13	5
Habitation: garage	9	9	13	16	8	6	6	5	4	8	4	
Parking	2	11	7	6	5	8	2	2	1	7		1
Autre		5	2	6	7		7	2	4	7	7	
Magasin	2	3	3	3	2	3	4	3		3		
Station de bus / métro et gare de chemin de fer	1	3	4	10	2	1	1	1	1			2
Horeca	5	4		1	4	3	2	3	1	1		1
Inconnue		1	1	2		1		3		2	3	3
Institution d'enseignement	1		3	2	1			4		2	1	
Entreprise	4	1	2	1			1	1	2		1	
Moyen de transport: voiture	3	4	1		1				1			
Maison de repos	1	3			2				1		2	
Habitation: résidence secondaire	1	2			1	4						
Bâtiment administratif	4				2			1				
Service public			1	1	1	1			1		1	1
Arrêt de bus / tram					4						1	1
Culture et loisirs	1	1	2			1					1	
Habitation: allée	1		1	1		2	1					
Bureau de police	1	1						1			2	
Edifice religieux / lieu du culte	2		1					1			1	
Moyen de transport: autre		2	2									1
Habitation: dépendances	1			1	1		1					
Service			1		1		2					
Terrain	2			1							1	
Chantier	1							1		1		
Médecin / dentiste / pharmacien		1				1						
Station essence				1				1				
Emplacement de vélo				1								
Habitation: jardin									1			
Maison de débauche	1											
Moyen de transport: train / tram / métro												1
Total	174	205	177	166	168	154	131	119	122	132	143	35

FPF/DGR/DRI/BIPOL - Statistiques policières de criminalité (date de clôture: 22/09/2023)

Les données pour les années 2001 jusqu'à 2012 ne sont plus publiées mais restent disponibles sur demande auprès du service BIPOL.

Les données pour 2023 ne concernent que le 1er trimestre.



Koekelberg

Infractions contre l'intégrité physique

	2000	2013	2014	2015	2016	2017	2018	2019	2020	2021	2022	2023
Voie publique	75	84	72	70	54	65	51	48	46	64	80	10
Habitation	49	61	61	53	56	56	76	57	41	49	70	18
Station de bus / métro et gare de chemin de fer	10	18	12	15	14	10	10	15	15	9	11	3
Horeca	4	8	6	8	4	5	5	3	1	3	3	
Inconnue	3	1	4	4	5	2		4	5	10	6	1
Institution d'enseignement	6	2	3	2	1	3	3	3	4	2	5	1
Arrêt de bus / tram		2	2	1	5	1	1	4		1	2	
Autre		1	2	3	2		2	2	1	3	3	
Moyen de transport: autobus / autocar	2	1	3	1	1				1	1	2	2
Magasin	4		1	1	1	1		4	1			
Moyen de transport: train / tram / métro	3	3	3	1					1			
Service		1		1	1		1	2				1
Culture et loisirs	2				1	1		1				
Infrastructure sportive	2	2				1						
Parking			1			2				2		
Entreprise	1		1	1				1				
Bureau de police	1								1			1
Edifice religieux / lieu du culte	1											2
Habitation: allée		1	1					1				
Médecin / dentiste / pharmacien				1						1		
Service public	1											1
Terrain			1		1							
Bâtiment administratif				1								
Maison de repos												1
Total	164	185	173	163	146	147	149	145	117	145	187	36

FPF/DGR/DRI/BIPOL - Statistiques policières de criminalité (date de clôture: 22/09/2023)
 Les données pour les années 2001 jusqu'à 2012 ne sont plus publiées mais restent disponibles sur demande auprès du service BIPOL.
 Les données pour 2023 ne concernent que le 1er trimestre.

STATISTIQUES POLICIERES DE CRIMINALITE

LIEU DE PERPETRATION: COMMUNE

Koekelberg

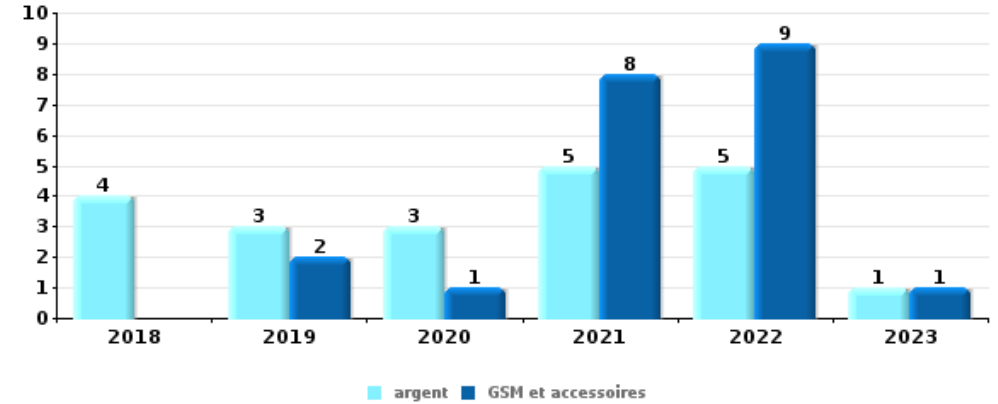
PARTIE V : OBJETS ET MOYENS DE TRANSPORT



Koekelberg

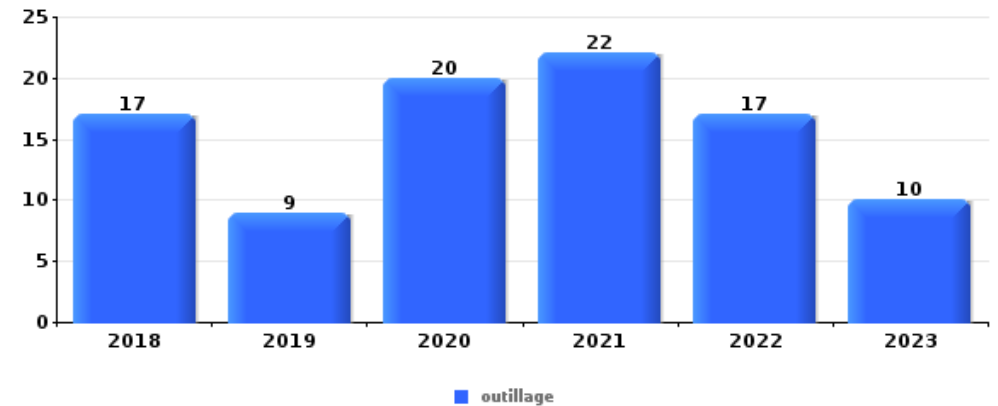
Vol à main armée

Top 5 Objets volés (sbd nombre de faits)		2018	2019	2020	2021	2022	2023
1	argent	4	3	3	5	5	1
1	GSM et accessoires		2	1	8	9	1
3	carte bancaire / carte de crédit				2	4	
4	carte d'identité / passeport				2	2	
4	clé	1			2	1	
4	valise / sac		1	2		1	
4	vêtement		1		1	2	



Vol dans ou sur un véhicule

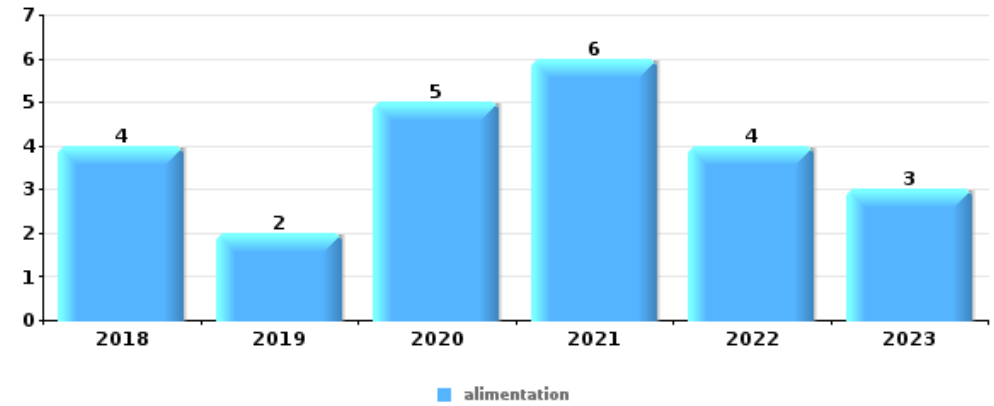
Top 5 Objets volés (sbd nombre de faits)		2018	2019	2020	2021	2022	2023
1	outillage	17	9	20	22	17	10
2	permis de conduire	1	16	9	17	20	4
3	carte d'identité / passeport	2	15	7	17	20	4
4	lunettes / verres de contact	4	5	15	20	12	3
5	argent	2	8	12	19	14	1





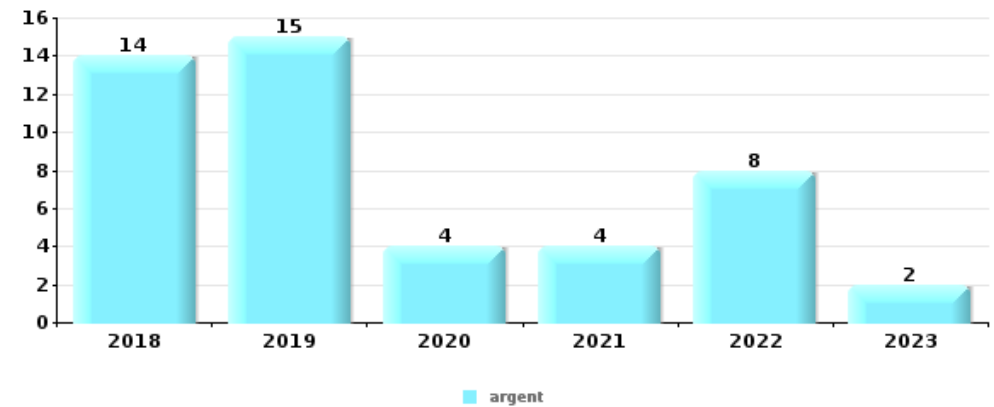
Vol à l'étalage

Top 5 Objets volés (sbd nombre de faits)		2018	2019	2020	2021	2022	2023
1	alimentation	4	2	5	6	4	3
2	tabac	3	1		1		1
3	vêtement			1		1	
4	bijouterie / montre					1	
4	parfum / produit de beauté					1	



Cambrilage ds entreprise ou commerce

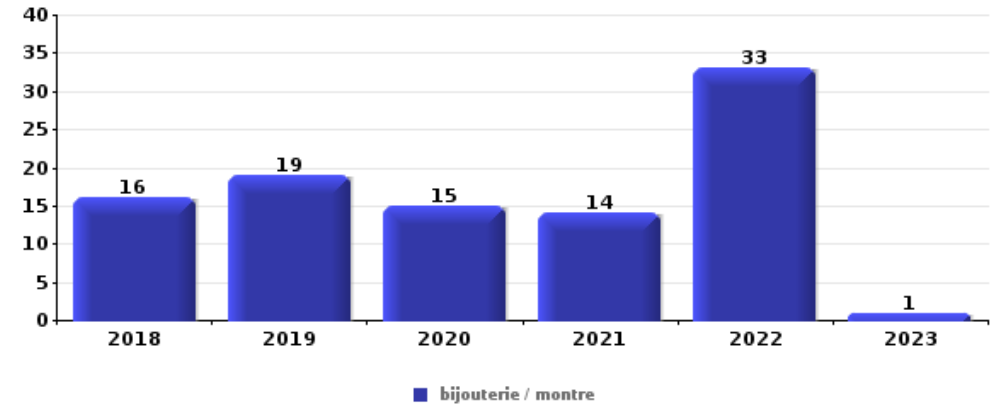
Top 5 Objets volés (sbd nombre de faits)		2018	2019	2020	2021	2022	2023
1	argent	14	15	4	4	8	2
2	ordinateur et accessoires	2	3	3	3	3	3
3	alimentation	2	2	3	4	5	
4	tabac	6	2	1	4	2	
5	GSM et accessoires	2	2	1	2	1	
5	vêtement	3	1	2	1		1





Cambrassage dans habitation

Top 5 Objets volés (sbd nombre de faits)		2018	2019	2020	2021	2022	2023
1	bijouterie / montre	16	19	15	14	33	1
2	argent	12	19	12	17	25	3
3	ordinateur et accessoires	17	16	7	5	9	1
4	GSM et accessoires	7	4	4	6	9	1
5	vêtement	4	8	4	4	9	



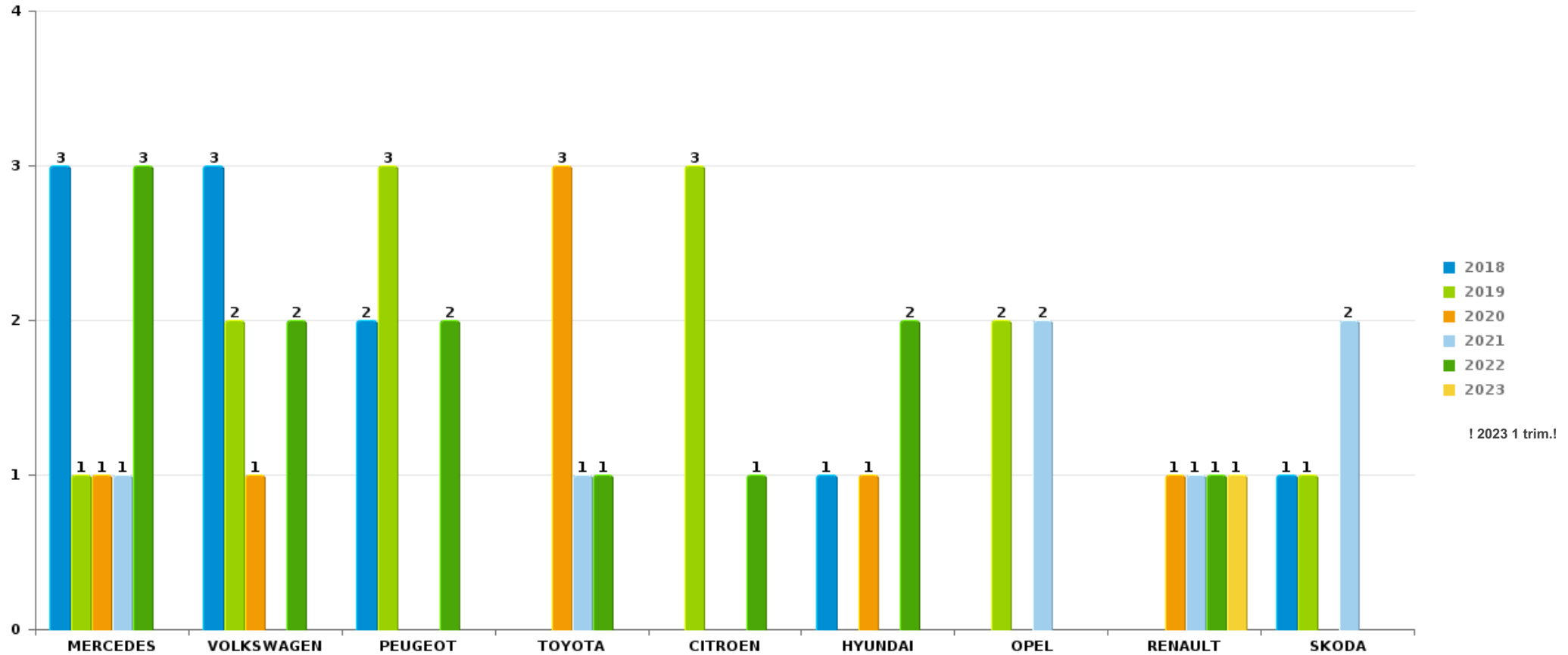
Remarque: en ce qui concerne les objets, aucun total n'est reproduit étant donné que plusieurs objets peuvent avoir été volés lors d'un même fait.



Koekelberg

Vol de voiture

Nombre de voitures volées par marque (Top 5)



! 2023 1 trim.!

STATISTIQUES POLICIERES DE CRIMINALITE

LIEU DE PERPETRATION: COMMUNE

Koekelberg

PARTIE VI : SUSPECTS



Partie 1: Niveau FAITS (comptage du nombre de faits pour lesquels un certain type de suspect est impliqué)

1.1. Nombre d'infractions selon le sexe des suspects identifiés (par catégorie principale)

Étant donné que, tant un suspect identifié masculin qu'un suspect identifié féminin peuvent être impliqués lors d'un même fait, il est possible que la somme des colonnes «Hommes» et «Femmes» soit supérieure à la valeur de la colonne «Total...» (voir également la note méthodologique)

Koekelberg

2023

Catégorie principale / Sexe	Nombre total de faits avec au moins 1 suspect	Hommes	%	Femmes	%
Drogues	40	36	90,0%	4	10,0%
Ivresse et alcool	19	15	78,9%	3	15,8%
Législation sur les étrangers	15	12	80,0%	1	6,7%
Vol et extorsion	9	8	88,9%	2	22,2%
Infr. contre autres valeurs morales et sentiments	8	8	100,0%		
Infr. contre l'intégrité physique	7	7	100,0%	1	14,3%
Infr. contre la sécurité publique	6	6	100,0%		
Armes et explosifs	4	4	100,0%		
Dégradation de la propriété	4	4	100,0%		
Infr. contre la foi publique	4	4	100,0%		
Code pénal social	2	2	100,0%		
Fraude	2	2	100,0%		
Infr. contre l'autorité publique	2	2	100,0%		
Autres lois spéciales	1	1	100,0%		
Carte d'identité	1	1	100,0%		
Total	124	112	90,3%	11	8,9%





1.2. Nombre d'infractions selon le sexe des suspects identifiés (par figure criminelle)

Étant donné que, tant un suspect identifié masculin qu'un suspect identifié féminin peuvent être impliqués lors d'un même fait, il est possible que la somme des colonnes «Hommes» et «Femmes» soit supérieure à la valeur de la colonne «Total...» (voir également la note méthodologique)

Koekelberg

2023

FC Vol autre

Figure criminelle / Sexe	Nombre total de faits avec au moins 1 suspect identifié	Hommes	%
Vol avec violence sans arme	3	3	100,0%
Vol dans ou sur un véhicule	3	3	100,0%
Vol à l'étalage	2	2	100,0%
Total	PA	PA	PA

FC Autre

Figure criminelle / Sexe	Nombre total de faits avec au moins 1 suspect identifié	Hommes	%
Violence contre les métiers d'intérêt général	1	1	100,0%
Dégradation de voiture	2	2	100,0%
Rixe au couteau	1	1	100,0%
Total	PA	PA	PA



PH Violence intrafamiliale (VIF)

Figure criminelle / Sexe	Nombre total de faits avec au moins 1 suspect identifié	Hommes	%	Femmes	%
VIF: physique, dans le couple	3	3	100,0%	1	33,3%
VIF: physique, envers des descendants	1	1	100,0%		
VIF: physique, envers d'autres membres	1	1	100,0%		
VIF: psychique, envers des descendants	1	1	100,0%		
Total	PA	PA	PA	PA	PA

PH Drogues

Figure criminelle / Sexe	Nombre total de faits avec au moins 1 suspect identifié	Hommes	%
Vente de cocaïne	2	2	100,0%
Total	PA	PA	PA

PH Violence dans l'espace public

Figure criminelle / Sexe	Nombre total de faits avec au moins 1 suspect identifié	Hommes	%
Violence physique (transport public)	2	2	100,0%
Violence physique (voie publique)	2	2	100,0%
Violence psychique (voie publique)	4	4	100,0%
Vol avec violence sans arme (transport public)	2	2	100,0%
Total	PA	PA	PA

CRIMINALITE ENREGISTREE: SUSPECTS



PH Autre

Figure criminelle / Sexe	Nombre total de faits avec au moins 1 suspect identifié	Hommes	%
Cyberharcèlement	2	2	100,0%
Fraude à l'identité	1	1	100,0%
Total	PA	PA	PA



1.3. Nombre d'infractions selon l'âge des suspects identifiés (par catégorie principale)

Étant donné que, tant un suspect identifié mineur qu'un suspect identifié majeur peuvent être impliqués lors d'un même fait, il est possible que la somme des colonnes «Mineur» et «Majeur» soit supérieure à la valeur de la colonne «Total...»
(voir également la note méthodologique)

Koekelberg

2023

Catégorie principale / Âge	Nombre total de faits avec au moins 1 suspect identifié	Mineur	%	Majeur	%
Drogues	40	4	10,0%	36	90,0%
Ivresse et alcool	19			19	100,0%
Législation sur les étrangers	15			15	100,0%
Vol et extorsion	9	1	11,1%	8	88,9%
Infr. contre autres valeurs morales et sentiments	8			8	100,0%
Infr. contre l'intégrité physique	7	1	14,3%	6	100,0%
Infr. contre la sécurité publique	6			6	100,0%
Armes et explosifs	4	1	25,0%	3	75,0%
Dégradation de la propriété	4	2	50,0%	2	50,0%
Infr. contre la foi publique	4			4	100,0%
Code pénal social	2			2	100,0%
Fraude	2			2	100,0%
Infr. contre l'autorité publique	2			2	100,0%
Autres lois spéciales	1	1	100,0%		
Carte d'identité	1			1	100,0%
Total	124	10	8,1%	116	93,5%



1.4. Nombre d'infractions selon l'âge des suspects identifiés (par figure criminelle)

Étant donné que, tant un suspect identifié mineur qu'un suspect identifié majeur peuvent être impliqués lors d'un même fait, il est possible que la somme des colonnes «Mineur» et «Majeur» soit supérieure à la valeur de la colonne «Total...» (voir également la note méthodologique)

Koekelberg

2023

FC Vol autre

Figure criminelle / Âge	Nombre total de faits avec au moins 1 suspect identifié	Mineur	%	Majeur	%
Vol avec violence sans arme	3	1	33,3%	2	66,7%
Vol dans ou sur un véhicule	3			3	100,0%
Vol à l'étalage	2			2	100,0%
Total	PA	PA	PA	PA	PA

FC Autre

Figure criminelle / Âge	Nombre total de faits avec au moins 1 suspect identifié	Mineur	%	Majeur	%
Violence contre les métiers d'intérêt général	1	1	100,0%	1	100,0%
Dégradation de voiture	2			2	100,0%
Rixe au couteau	1			1	100,0%
Total	PA	PA	PA	PA	PA

PH Violence intrafamiliale (VIF)

Figure criminelle / Âge	Nombre total de faits avec au moins 1 suspect identifié	Majeur	%
VIF: physique, dans le couple	3	3	100,0%
VIF: physique, envers des descendants	1	1	100,0%
VIF: physique, envers d'autres membres	1	1	100,0%
VIF: psychique, envers des descendants	1	1	100,0%
Total	PA	PA	PA



CRIMINALITE ENREGISTREE: SUSPECTS

PH Drogues

Figure criminelle / Âge	Nombre total de faits avec au moins 1 suspect identifié	Majeur	%
Vente de cocaïne	2	2	100,0%
Total	PA	PA	PA

PH Violence dans l'espace public

Figure criminelle / Âge	Nombre total de faits avec au moins 1 suspect identifié	Mineur	%	Majeur	%
Violence physique (transport public)	2	1	50,0%	2	100,0%
Violence physique (voie publique)	2			2	100,0%
Violence psychique (voie publique)	4			4	100,0%
Vol avec violence sans arme (transport public)	2	1	50,0%	1	50,0%
Total	PA	PA	PA	PA	PA

PH Autre

Figure criminelle / Âge	Nombre total de faits avec au moins 1 suspect identifié	Majeur	%
Cyberharcèlement	2	2	100,0%
Fraude à l'identité	1	1	100,0%
Total	PA	PA	PA



Partie 2: Niveau SUSPECTS-FAIT (comptage du nombre de combinaisons suspect-fait)

2.1. Nombre de suspects-fait selon le sexe des suspects identifiés (TOP 5 des catégories principales)

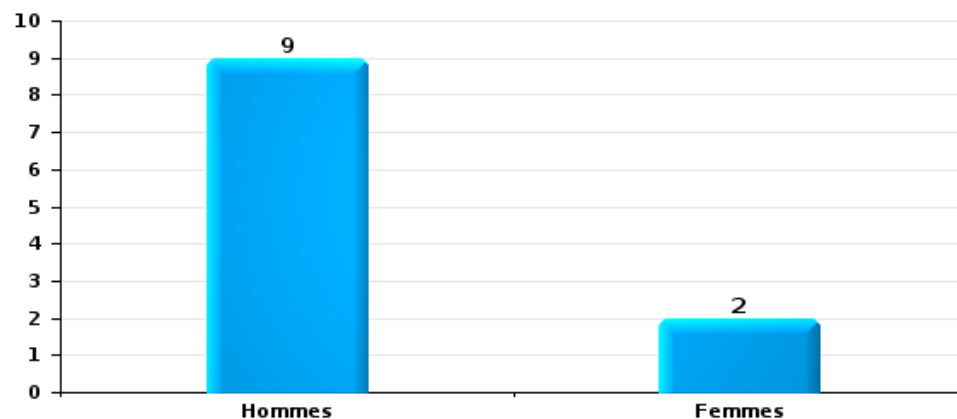
Lorsqu'un même suspect a commis plusieurs faits durant la période considérée, il est aussi comptabilisé plusieurs fois (voir également la note méthodologique)

Koekelberg

2023

Vol et extorsion

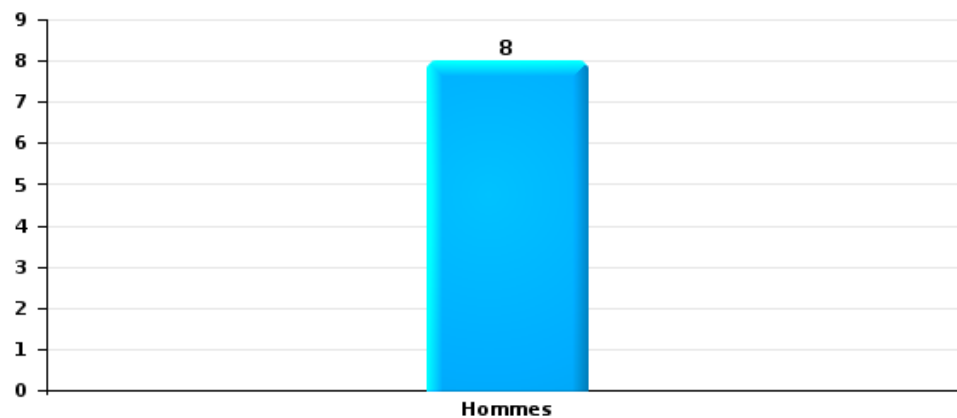
Nombre de suspects-fait selon le sexe





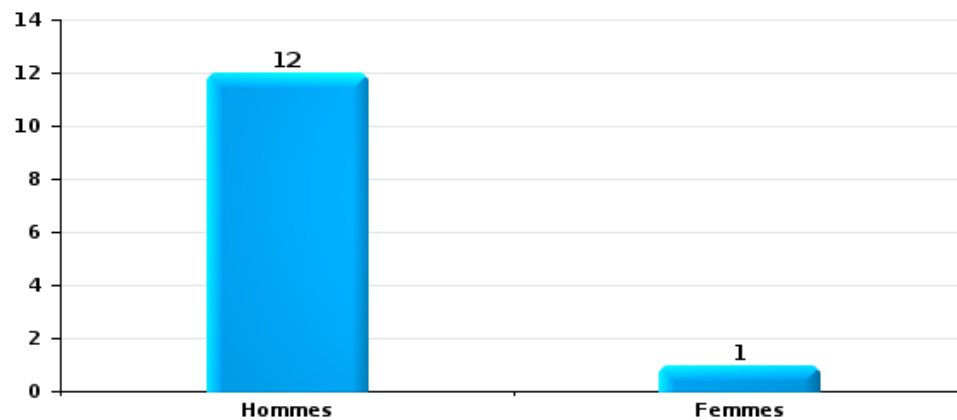
Dégradation de la propriété

Nombre de suspects-fait selon le sexe



Infr. contre l'intégrité physique

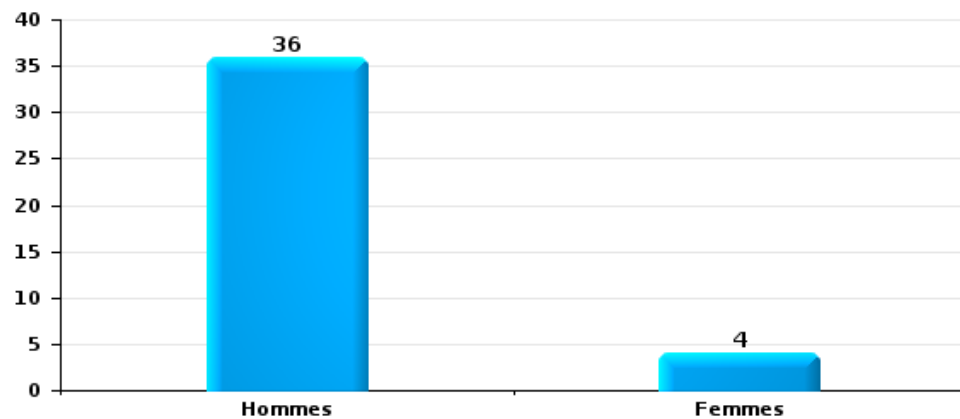
Nombre de suspects-fait selon le sexe





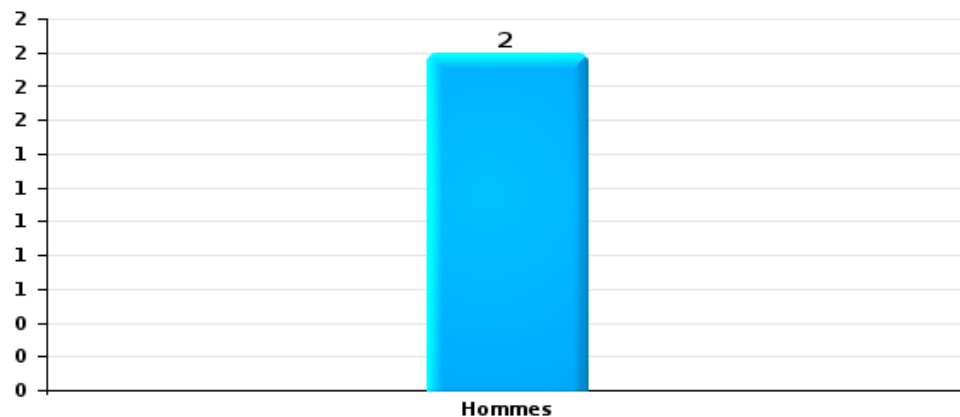
Drogues

Nombre de suspects-fait selon le sexe



Fraude

Nombre de suspects-fait selon le sexe





2.2. Nombre de suspects-fait selon le sexe des suspects identifiés (TOP 5 des figures criminelles)

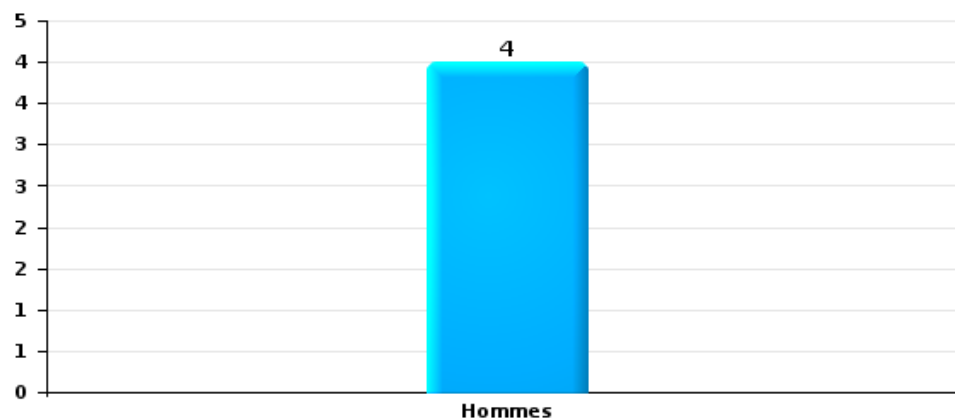
Lorsqu'un même suspect a commis plusieurs faits durant la période considérée, il est aussi comptabilisé plusieurs fois (voir également la note méthodologique)

Koekelberg

2023

Vol dans ou sur un véhicule

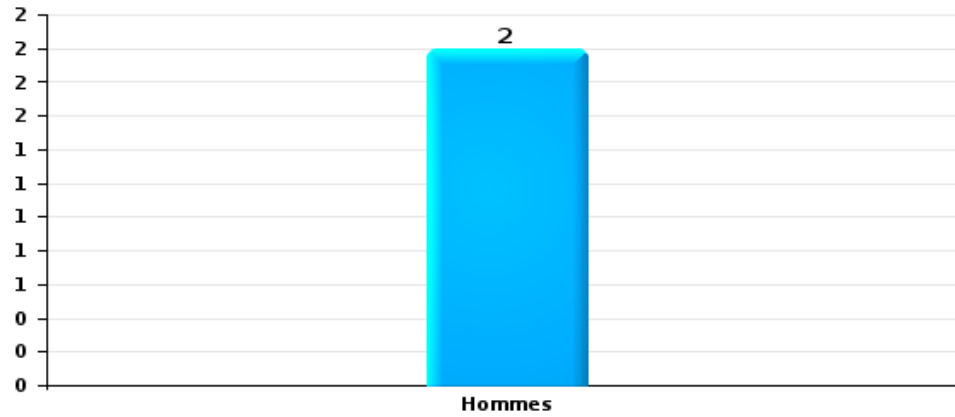
Nombre de suspects-fait selon le sexe





Dégradation de voiture

Nombre de suspects-fait selon le sexe





2.3. Nombre de suspects-fait selon l'âge des suspects identifiés (TOP 5 des catégories principales)

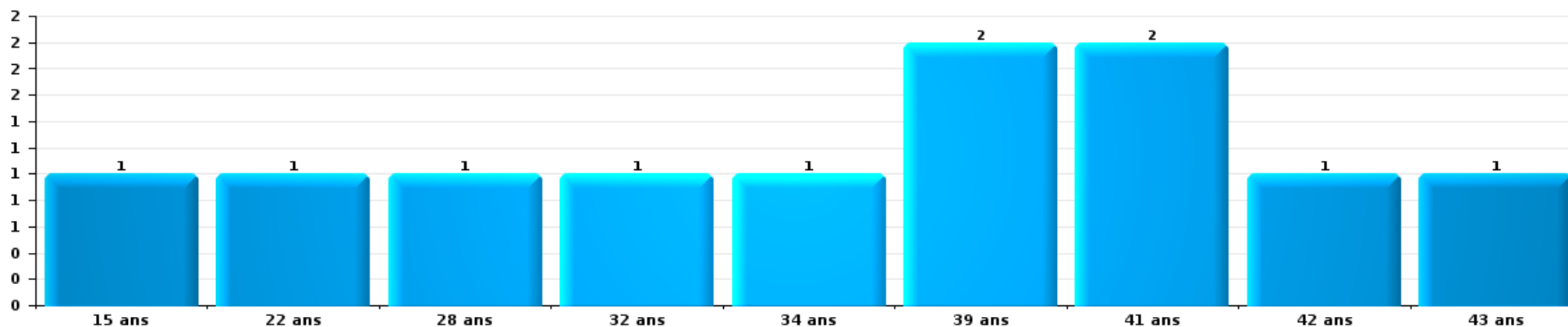
1) Lorsqu'un même suspect a commis plusieurs faits durant la période considérée, il est aussi comptabilisé plusieurs fois, qu'il ait le même âge ou non – 2) Les suspects au-dessous de 14 ans et à partir de 90 ans ne sont pas repris dans le tableau (voir également la note méthodologique)

Koekelberg

2023

Vol et extorsion

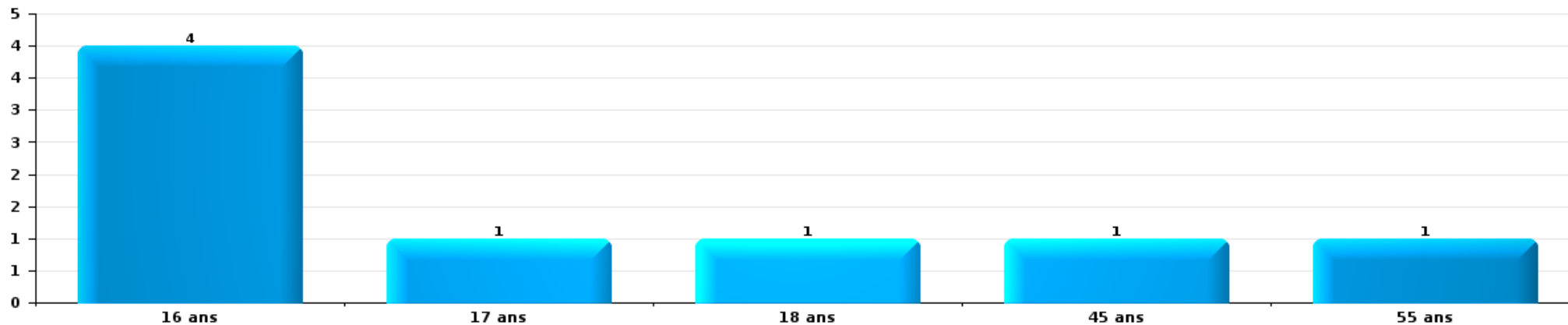
Nombre de suspects-fait par âge (chronologique)





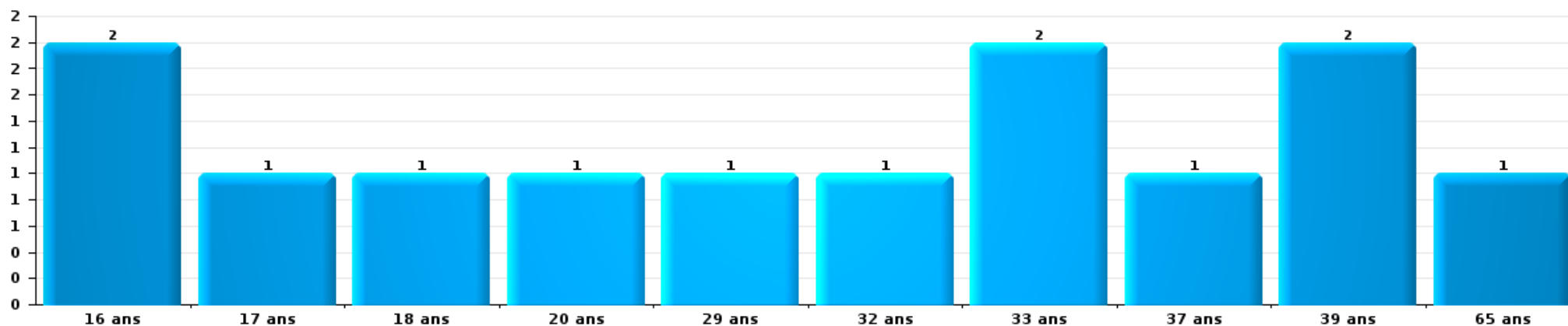
Dégradation de la propriété

Nombre de suspects-fait par âge (chronologique)



Infr. contre l'intégrité physique

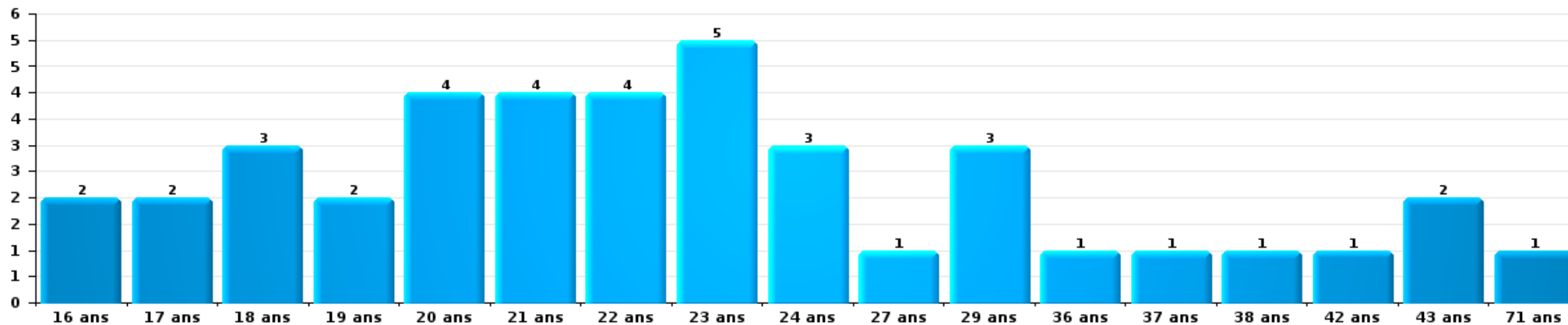
Nombre de suspects-fait par âge (chronologique)





Drogues

Nombre de suspects-fait par âge (chronologique)



Fraude

Nombre de suspects-fait par âge (chronologique)





2.4. Nombre de suspects-fait selon l'âge des suspects identifiés (TOP 5 des figures criminelles)

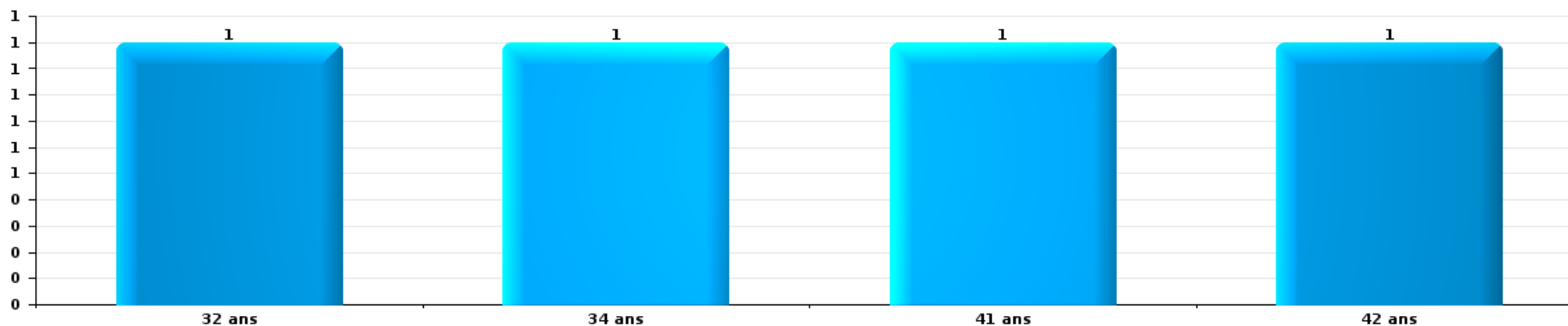
1) Lorsqu'un même suspect a commis plusieurs faits durant la période considérée, il est aussi comptabilisé plusieurs fois, qu'il ait le même âge ou non – 2) Les suspects au-dessous de 14 ans et à partir de 90 ans ne sont pas repris dans le tableau (voir également la note méthodologique)

Koekelberg

2023

Vol dans ou sur un véhicule

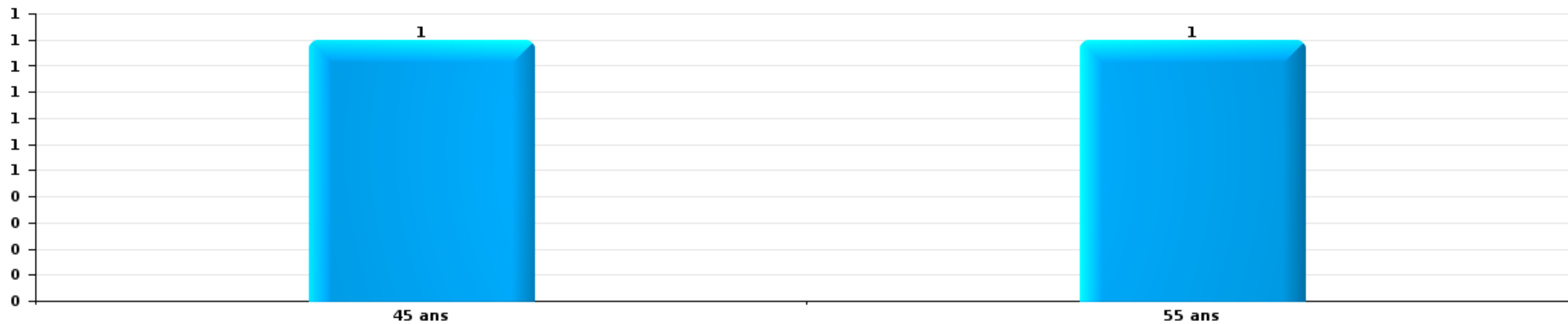
Nombre de suspects-fait par âge (chronologique)





Dégradation de voiture

Nombre de suspects-fait par âge (chronologique)



STATISTIQUES POLICIERES DE CRIMINALITE

LIEU DE PERPETRATION: COMMUNE

Koekelberg

***ANNEXE I: DETAIL PAR CATEGORIE DE DELIT
CODE PENAL***

Infraction Code pénal

Infr. contre l'intégrité physique

			2000	2013	2014	2015	2016	2017	2018	2019	2020	2021	2022	2023
Assassinat	Autres	Acc.			1								1	
		Tent.	1						1		1			
	Sous-total	1		1					1		1		1	
Meurtre	Meurtre pour faciliter le vol	Tent.							1					
		Acc.		1	1	2								
	Autres	Tent.		2	2	3	2	2		2	2	5	2	1
		Acc.												
Sous-total		3	3	5	2	2	1	2	2	2	5	2	1	
Torture et maltraitance	Traitement inhumain	Acc.		1										
	Traitement dégradant	Acc.		1										
	Sous-total		2											
Coups et/ou blessures vol. en sphère familiale	Entre partenaires ou ex-partenaires	Acc.	12	42	34	36	39	40	49	30	28	30	48	7
		Tent.	1											
	Lors d'un différend familial en général	Acc.	17											
	Par les parents envers un mineur	Acc.		4	3	3	6	5	6	7	6	10	9	1
	Par les parents envers personne vulnérable	Acc.							1					
	Envers les parents	Acc.		4	2	6	2	2	5	2		2	6	2
	Envers d'autres ascendants directs ou collatéraux	Acc.	1	4	1	2	4	2	2	2	2	2	2	
Sous-total		31	54	40	47	51	49	63	41	36	44	63	10	
Coups et/ou blessures vol. hors sphère familiale	Bagarres (=coups réciproques)	Acc.	23	24	19	15	17	17	15	16	14	14	23	10
	Coups envers fonctionnaire de police	Acc.	3		1			1		2	2	1	5	
		Tent.									1			
	Envers un mineur par une pers. ayant autorité	Acc.	1	1	3	4	2	2	1	1	1	1	3	
	Envers un mineur qualité de l'auteur inconnue	Acc.	10	5	3	7	5	4	6	2	2	4		1
	Envers pers. vulnérable (qualité auteur inconnue)	Acc.											3	
	Envers un mineur par cohabitant sans rel. Autorité	Acc.											1	
	Coups envers personnel transport public	Acc.		4	4	2			2	1	1		1	
	Coups envers personnel autre service public	Acc.				1		2		1				1
	Coups envers personnel institut d'enseignement	Acc.		1							1	1	3	
	Non spécifié	Acc.	74	75	81	67	60	53	51	60	46	62	71	12
	Tent.	9												
Sous-total		120	110	111	96	84	79	75	83	68	83	110	24	
Mutilation génitale féminine	Acc.		1											
Sous-total			1											
Abstention coupable	Acc.	1			1		1					1		
Sous-total		1			1		1					1		

Infr. contre l'intégrité physique

			2000	2013	2014	2015	2016	2017	2018	2019	2020	2021	2022	2023
Autres infr. volontaires. c/ l'intégrité phys.	Privation de soins à enfant ou personne vulnérable	Acc.		1										
	Délaissement d'enfant ou personne vulnérable	Acc.	1	2	1			1	1		3			
	Abandon d'enfant dans le besoin	Acc.		1	2		1			2				
	Administration substances nuisibles	Acc.		1										
	Entrave méchante à la circulation	Acc.	1	3	4	6		9	5	6	8	5	4	
	Voies de faits et violences légères	Acc.	1	2	5	5	4	3	1	6	1	2	4	
	Sous-total		3	10	12	12	5	13	9	15	9	7	8	
Infr. involontaires contre l'intégrité physique	Homicides involontaires	Acc.												1
	Coups et/ou blessures involontaires	Acc.	8	3	5	2	3	3		4				
	Morsure de chien	Acc.		2	1		1				1	5	3	
	Sous-total		8	5	6	2	4	3		4	1	5	3	1
	Total		164	185	173	163	146	147	149	145	117	145	187	36

Infr. contre la liberté individuelle

		2000	2013	2014	2015	2016	2017	2018	2019	2020	2021	2022	2023
Prise d'otages	Acc.											1	
	Sous-total											1	
Enlèvement de mineur ou personne vulnérable	Enlèvement parental	Acc.		2		2		1	2		2	1	1
		Tent.										1	
	Autre enlèvement	Acc.							1	1			
		Tent.					1	1		1			
	Sous-total		2		2	1	2	3	2	2	2	2	1
Détenition par un particulier	Acc.	3	5	2	3	4	1	6	2	1		6	
	Tent.		1	1		1				1		1	
	Sous-total	3	6	3	3	5	1	6	2	2		7	
	Total	3	6	5	3	7	2	8	5	4	2	10	1

Infr. contre les mœurs

			2000	2013	2014	2015	2016	2017	2018	2019	2020	2021	2022	2023
Viol n'ayant pas causé la mort	Victime < 10a	Acc.	1	2	1			1	1		1	1		
		Tent.	1											
	Victime 10a - 14a	Acc.	4			1						1		
	Victime 14a - 16a	Acc.		1		1		1	2	2		1		
		Acc.		1					1					
	Victime 16a - 18a	Tent.	1											
		Acc.	7	3	2	2	4	5	3	6	5	1	1	
	Tent.		1								1			
	Sous-total		14	8	3	4	4	7	7	8	7	4	1	
Viol avec conséquence inconnue		Acc.	2						1		1			
		Sous-total	2						1		1			
Viol n'ayant pas causé la mort (nvCPS)	Victime < 16a	Acc.											1	
	Victime majeure	Acc.											2	1
		Sous-total											3	1
Attentat à la pudeur avec violence / menace	Victime < 16a	Acc.	1		2	1	3			1		1	1	
	Victime 16a - 18a	Acc.			1									
	Victime majeure	Acc.	1	6	1	3	1	1	2	2	1	3	2	
		Sous-total	2	6	4	4	4	1	2	3	1	4	3	
Attentat à la pudeur sans violence / menace	Victime < 16a	Acc.	3	3	4	2	2	2	1	2	2	3	1	
	Victime 16a - 18a	Acc.		1			2	1	1		1		1	
	Victime âge inconnu	Acc.					1			2	2	3		
		Sous-total	3	4	4	2	5	3	2	4	5	6	2	
Attentat à la pudeur non spécifié		Acc.					1			1		1		
		Sous-total					1			1		1		
Atteinte intégrité sexuelle sans mort (nvCPS)	Victime < 16a	Acc.											2	2
	Victime 16a - 18a	Acc.												1
	Victime majeure	Acc.											5	
		Sous-total											7	3
Pornographie enfantine	Détention	Acc.				1		1	1				2	
	Distribution	Acc.						1	2	4	5	4		
	Accès pornographie enfantine via technologie	Acc.							1		1			
		Sous-total				1		2	4	4	6	4	2	
Incitation à la débauche	Autre publicité pour débauche	Acc.										1		
		Sous-total										1		
Exploitation de la débauche d'autrui	Victime majeure	Acc.		2										
		Sous-total		2										
Outrage public aux bonnes mœurs	Actions (exhibitionnisme, etc.)	Acc.	2	1	3		5	2	2	2		2	1	
	Ecrits, images, objets	Acc.	3		1		2		3					
	Obscénités en public	Acc.			1									
	Non spécifié	Acc.						1						
		Sous-total	5	1	5		7	3	5	2		2	1	

Infr. contre les mœurs

			2000	2013	2014	2015	2016	2017	2018	2019	2020	2021	2022	2023
Voyeurisme	Observation/enregistrement de nudité ou intimité	Acc.										1		
	Diffusion enregistrement nudité ou intimité	Acc.					1	2				1	1	
		Sous-total					1	2				2	1	
Diffusion contenu sex. but méchant/lucrat. (nvCPS)	Victime 16a - 18a	Acc.												1
		Sous-total												1
Images d'abus sexuels de mineurs (nvCPS)	Production/diffusion images abus sexuels (nvCPS)	Acc.											1	
		Sous-total											1	
Total			26	21	16	11	21	17	23	22	20	24	21	5

Infr. contre autres valeurs morales et sentiments

			2000	2013	2014	2015	2016	2017	2018	2019	2020	2021	2022	2023
Harcèlement	Harcèlement par téléphone (OLD)	Acc.	8											
		Acc.		27	31	47	21	24	22	32	25	39	35	7
	Sous-total	8	27	31	47	21	24	22	32	25	39	35	7	
Atteinte à l'honneur	Calomnie et diffamation	Acc.	7	1	6	9	4	1	1	2	2	5	6	1
	Déclaration calomnieuse	Acc.		1	1				1	1				
	Divulgateur méchant	Acc.	1											
	Injures (Délit)	Acc.	1	19	25	18	5	11	9	14	12	4	10	2
	Non spécifié	Tent.	2						1					
	Sous-total		11	21	31	28	9	12	12	17	14	9	16	3
Vie privée	Violation de domicile par un particulier	Acc.	7	4	3	7	4	2	2	5		1	4	
		Tent.	1		1									
	Violation du secret des lettres	Acc.	1			1	1			1			1	
	Sous-total		9	4	4	8	5	2	2	6		1	5	
Tapage nocturne		Acc.	4		10		1	2		12	20	12	25	4
		Sous-total	4		10		1	2		12	20	12	25	4
Abus faiblesses de personnes		Acc.			1			1	1		2	1		
		Sous-total			1			1	1		2	1		
Vie privée mœurs: publication identité victime		Acc.										1		
		Sous-total										1		
Occupation bien d'autrui (squatter)	Pénétrer / occuper / séjourner (bien non habité)	Acc.								1	2			
		Sous-total								1	2			
		Total	32	52	77	83	36	41	37	68	63	63	81	14

Infr. relative au statut juridique de l'enfant

			2000	2013	2014	2015	2016	2017	2018	2019	2020	2021	2022	2023
Non-représentation d'enfants	Par les parents	Acc.	3	2	1	4	3	1	2	5	6	7	3	1
	Par une personne qui en a la charge	Acc.								1				
		Sous-total	3	2	1	4	3	1	2	6	6	7	3	1
Non spécifié		Acc.									4	2	1	
		Sous-total									4	2	1	
		Total	3	2	1	4	3	1	2	6	10	9	4	1

FPF/DGR/DR/BIPOL - Statistiques policières de criminalité (date de clôture: 22/09/2023)
 Les données pour les années 2001 jusqu'à 2012 ne sont plus publiées mais restent disponibles sur demande auprès du service BIPOL.
 Les données pour 2023 ne concernent que le 1er trimestre.

Vol et extorsion

			2000	2013	2014	2015	2016	2017	2018	2019	2020	2021	2022	2023
Vol avec circ. aggr.	Avec violence	Acc.	98	61	62	73	52	60	32	28	16	31	43	7
		Tent.	11	6	7	10	10	13	8	6	1	3	4	1
	Sans violence	Acc.	526	297	246	219	205	163	134	158	132	177	198	43
		Tent.	172	148	84	101	79	101	70	94	65	76	100	30
Sous-total			807	512	399	403	346	337	244	286	214	287	345	81
Vol sans circ. aggr.	Avec violence	Acc.	67	38	47	51	29	34	29	20	14	22	18	5
		Tent.	6	6		4	1	3	3				1	1
	Sans violence, Vol à la tire	Acc.	55	94	98	77	52	61	72	64	72	125	102	26
		Tent.			1				2			2	1	
	Sans violence, Vol d'usage	Acc.	2		2	1		2					1	
	Sans violence, Vol domestique	Acc.	2	3	1	1	5		3	5	1	1	1	
	Sans violence	Acc.	274	217	194	222	178	193	181	195	140	171	209	44
Tent.		7	10	4	5				1	3	4	3	2	
Sous-total			413	368	347	361	265	293	290	285	230	325	336	78
Vol non spécifié		Acc.	57			3		3	2	1		1	4	
		Tent.	20											
	Sous-total			77			3		3	2	1		4	
Extorsion		Acc.	6	11	9	9	8	8	1	1	5	3	10	
		Tent.		2	4	3	3	3	7	3	2	1	3	1
	Sous-total			6	13	13	12	11	11	8	4	7	4	13
Total			1.303	893	759	779	622	644	544	576	451	617	698	160

Fraude

		2000	2013	2014	2015	2016	2017	2018	2019	2020	2021	2022	2023
Blanchiment d'argent	Acc.		2	3		2	1	1	4	14	8	6	2
	Sous-total		2	3		2	1	1	4	14	8	6	2
Recel	Recel simple	Acc.	6	8	5	9	6	6	16	6	10	11	1
	Recel qualifié	Acc.	3	2	1	2	2	1	1	1		1	
	Sous-total		9	10	6	11	8	7	17	7	10	12	1
Grivèlerie	Boissons et aliments	Acc.		1						1			
	Voiture de location	Acc.				1			2	1	1	1	
	Logements	Acc.											
	Sous-total			1		1			2	2	1	1	
Corruption privée	Acc.								1				
	Tent.			1									
	Sous-total			1					1				
Détournement et destruction frauduleuse	Cel frauduleux	Acc.		2	3	1	4	3	3	5	1	8	2
	D'argent, de papiers, etc.	Acc.				1			1		1		
	D'objets saisis	Acc.	1					1					
	Non spécifié	Acc.		1				2	1			1	
	Sous-total		1	3	3	2	4	6	5	5	2	9	2
Escoquerie	Fraude par internet	Acc.	3	10	11	5	16	24	39	55	63	74	15
		Tent.		1	1		3	5	5	4	5	4	
	Escoquerie sans internet	Acc.	15	10	19	9	16	14	11	15	9	12	5
		Tent.	1	3	2	1			1			2	
	Non spécifié	Acc.											
		Tent.	11										
	Sous-total		19	24	33	15	35	43	56	74	77	92	20
Abus de confiance et infr. apparentées	Abus de confiance	Acc.	25	20	19	15	12	14	18	16	24	16	3
		Tent.											
	Abus des faiblesses	Acc.		2			1	1			1		1
	Sous-total		25	22	19	15	13	15	18	16	25	16	4
Abus de biens sociaux	Par des sociétés	Acc.		1			1	2				2	1
	Non spécifié	Acc.									1		
	Sous-total			1			1	2			1	2	1
Infr. liées à l'insolvabilité	Par des tiers	Acc.						1					
	Par le débiteur	Acc.	1	1	1		1	2					
	Non spécifié	Acc.	1	1	2	2		1	1				
	Sous-total		2	2	3	2	1	4	1				
Insolvabilité frauduleuse	Acc.		1										
	Sous-total		1										
Chèques sans provision	Acc.	1											
	Tent.	1											
	Sous-total												

Fraude

			2000	2013	2014	2015	2016	2017	2018	2019	2020	2021	2022	2023
		Total	125	59	67	64	48	63	78	104	118	124	138	30

Dégradation de la propriété

			2000	2013	2014	2015	2016	2017	2018	2019	2020	2021	2022	2023
Incendie volontaire	Dans lieu habité (de jour)	Acc.	1	1					1					
	Dans lieu habité (de nuit)	Acc.	2	2	1	1	2		1		1	2		
	Dans lieu habité (moment indéterminé)	Acc.	1											
	Dans un autre lieu (de jour)	Acc.	3		2	1	2	1	1				1	
	Dans un autre lieu (de nuit)	Acc.	7		2		1	2	2	1	1	3	2	2
	Non spécifié	Tent.	1											
		Sous-total	15	3	5	2	5	3	5	1	2	6	2	2
Destruction par explosion volontaire	Dans lieu habité (de nuit)	Acc.		1										
	Dans un autre lieu (de nuit)	Acc.			1									
		Tent.											1	
		Sous-total		1	1								1	
Incendie involontaire		Acc.	9	2	4	8	6	4	7	7	5	5	6	1
		Sous-total	9	2	4	8	6	4	7	7	5	5	6	1
Destruction, dénaturation, dégradation	Avec circ. aggr.	Acc.	39	3		1		1		1				
	Non spécifié	Tent.	3											
		Sous-total	42	3		1		1		1				
Vandalisme	Sur véhicules	Acc.	62	128	104	79	88	73	68	55	72	80	68	19
		Tent.	2											
	Sur autres biens mobiliers	Acc.	4	12	8	8	7	12	8	6	6	9	8	4
	Graffitis	Acc.		8	11	11	12	13	4	9	5	5	4	1
	Autres détériorations sur biens immobiliers	Acc.	21	48	44	57	50	36	31	32	28	20	45	8
		Tent.	1											
	Dégradation de clôture	Acc.	17					12	8	8	4	7	9	
	Tent.	1												
		Sous-total	108	196	167	155	157	146	119	110	115	121	134	32
		Total	174	205	177	166	168	154	131	119	122	132	143	35

Infr. contre la Sécurité de l'Etat

			2000	2013	2014	2015	2016	2017	2018	2019	2020	2021	2022	2023
Terrorisme	Groupe terroriste	Acc.			2		1	5						
	Diffuser un message qui incite au terrorisme	Acc.					1							
		Sous-total			2		2	5						
		Total			2		2	5						

Infr. contre la sécurité publique

			2000	2013	2014	2015	2016	2017	2018	2019	2020	2021	2022	2023
Organisation criminelle	Acc.				1	1			1		2		2	
	Sous-total				1	1			1		2		2	
Association de malfaiteurs	Acc.	3			3	2	4	3	2		1	1	2	
	Sous-total	3			3	2	4	3	2		1	1	2	
Evasion de prisonniers	Evasion simple	Acc.		2		2	1					1	1	
	Non-respect surveillance électronique	Acc.		4	4		5	5	5	3	3	6	7	
	Non spécifié	Acc.						1						
	Sous-total			6	4	2	6	6	5	3	3	7	8	
Recel	Recel de criminel	Acc.			1									
	Sous-total				1									
Menaces	Menace d'attentat	Acc.	1			1								
	Verbales	Acc.	59	47	35	33	25	18	32	24	20	18	29	7
	Ecrites	Acc.	5	16	7	9	8	7	6	5	8	11	12	3
	Par gestes, emblèmes	Acc.	24	25	20	19	11	19	22	21	13	13	20	8
	Alerte à la bombe	Acc.	3		1	1	1							
		Acc.			3	1							2	1
	Non spécifié	Tent.	3											
	Sous-total	95	88	66	64	45	44	60	50	41	44	62	18	
	Total	98	94	75	69	55	53	68	53	47	52	74	18	

Infr. contre l'autorité publique

		2000	2013	2014	2015	2016	2017	2018	2019	2020	2021	2022	2023
Violence c/ personnes investies autorité publique	Acc.					1		3	2	3	2	4	
	Sous-total					1		3	2	3	2	4	
Rébellion	Rébellion armée	Acc.			1	1	3		2	1		1	
	Rébellion non armée	Acc.	18	8	7	16	11	10	11	15	3	8	2
		Acc.			1	1		1	1	1	1		
	Non spécifié	Tent.											
	Sous-total	25	18	8	9	18	14	11	14	17	4	9	2
Outrages		Acc.	7	1	5	4	2	7	4	4	1	3	
		Tent.											
		Sous-total	7	1	5	4	2	7	4	4	1	3	
Autres infractions	Bris de scellés	Acc.	1		2			2		2		1	
		Sous-total	1		2			2		2		1	
	Total	58	26	9	16	23	16	23	20	26	7	17	2

Infr. contre la foi publique

			2000	2013	2014	2015	2016	2017	2018	2019	2020	2021	2022	2023
Faux en écritures	Faux en écritures	Acc.	11	14	11	10	14	11	15	6	15	11	7	5
		Tent.										1		
	Usage de faux en écrit. et écrit. falsifiées	Acc.	9	16	14	9	16	16	9	10	14	9	9	2
		Tent.	1					1				1		
	Sous-total		21	30	25	19	30	28	24	16	29	22	16	7
Usurpation	Immixtion dans fonctions publiques	Acc.		1		1								
		Acc.	1			1	2				1			
	De fonctions	Tent.		1										
		Acc.	16	45	16	24	24	31	13	18	11	11	13	3
	Non spécifié	Acc.	1											
	Sous-total		18	47	16	26	26	31	13	18	12	11	13	3
Contrefaçon / falsification	Contrefaçon	Acc.	1	1	4		2	3	2	3	1	6	2	
		Acc.			2	2	4		1	1	2	1		
	Falsification	Acc.	1	1	6	2	6	3	3	4	3	7	2	
Fausses monnaies	Emission	Acc.	5	6	3		4	1	2			1		1
		Acc.	8	1		4	2	1	1	2	1	2		
	Autres	Acc.	13	7	3	4	2	5	2	4	4	1	3	1
Faux en justice	Fausses déclarations	Acc.		1	2			1	1					
		Acc.		1	2			1	1					
	Total		53	86	52	51	64	68	43	42	45	43	31	11



Koekelberg

Infraction Code pénal

Infr. contre la famille

		2000	2013	2014	2015	2016	2017	2018	2019	2020	2021	2022	2023
Abandon de famille	Acc.	3			1			1	2			1	
	Sous-total	3			1			1	2			1	
Refus du droit aux relations personnelles	Acc.	15	5	8	5	5	2	3	5	4	3	1	1
	Sous-total	15	5	8	5	5	2	3	5	4	3	1	1
Non-acquittement pension alimentaire	Acc.	9	3	2		3	1	2			1	1	1
	Tent.	1											
	Sous-total	10	3	2		3	1	2			1	1	1
Mariage forcé	Acc.												1
	Sous-total												1
	Total	28	8	10	6	8	3	6	7	4	4	3	3

Criminalité informatique

		2000	2013	2014	2015	2016	2017	2018	2019	2020	2021	2022	2023
Hacking	Acc.		2	8	3	2	1	8	1	1		4	
	Tent.				1								
	Sous-total		2	8	4	2	1	8	1	1		4	
Faux en informatique	Acc.		2	7	1	4							
	Sous-total		2	7	1	4							
Fraude informatique	Acc.		19	23	27	26	32	40	39	63	67	106	23
	Tent.				4	1		1	1				
	Sous-total		19	23	31	27	32	41	40	63	67	106	23
Sabotage	Acc.							1					
	Sous-total							1					
	Total		23	38	36	33	33	50	41	64	67	110	23



Exercice illégal de l'autorité publique

		2000	2013	2014	2015	2016	2017	2018	2019	2020	2021	2022	2023
Détention par fonctionnaire public	Acc.			1									
	Sous-total			1									
Violation de domicile par fonctionnaire public	Acc.	1											
	Sous-total	1											
Actes arbitraires	Acc.			1	1		1						
	Sous-total			1	1		1						
Abus de l'autorité	Acc.	1							2				
	Sous-total	1							2				
	Total	2		2	1		1		2				

Marchand de sommeil

		2000	2013	2014	2015	2016	2017	2018	2019	2020	2021	2022	2023
Sans circ. aggr.	Acc.					1					1	1	
	Sous-total					1					1	1	
Avec circ. aggr.	Acc.										1		
	Sous-total										1		
	Total					1					2	1	

Traite des êtres humains

		2000	2013	2014	2015	2016	2017	2018	2019	2020	2021	2022	2023
Exploitation sexuelle	Acc.											1	
	Sous-total											1	
Exploitation économique	Acc.					1	1						
	Sous-total					1	1						
	Total					1	1					1	



Provocation crime ou délits

		2000	2013	2014	2015	2016	2017	2018	2019	2020	2021	2022	2023
Provocation délits	Acc.										1		1
	Sous-total										1		1
	Total										1		1

Autres infractions Code pénal

		2000	2013	2014	2015	2016	2017	2018	2019	2020	2021	2022	2023
	Acc.							1			1		
	Sous-total							1			1		
	Total							1			1		

Contravention Code pénal

		2000	2013	2014	2015	2016	2017	2018	2019	2020	2021	2022	2023
Injures (Contravention)	Acc.	25											
	Sous-total	25											
Dissimulation visage dans lieu public	Acc.									1			
	Sous-total									1			
Autres contraventions CP	Acc.				1								
	Sous-total				1								
	Total	25			1					1			

STATISTIQUES POLICIERES DE CRIMINALITE

LIEU DE PERPETRATION: COMMUNE

Koekelberg

***ANNEXE II: DETAIL PAR CATEGORIE DE DELIT
LOIS SPECIALES***



Koekelberg

Infraction Lois spéciales

Drogues

			2000	2013	2014	2015	2016	2017	2018	2019	2020	2021	2022	2023	
Détention		Acc.	56	88	131	132	233	249	325	294	120	129	87	37	
		Tent.	2												
		Sous-total	58	88	131	132	233	249	325	294	120	129	87	37	
Usage	Usage en groupe	Acc.	13												
		Acc.	37												
	Usage individuel	Tent.	2												
		Acc.	2	2							1		1		
		Acc.									1				
Désordre, scandale ou danger dans un espace public	Acc.		2							2		1			
Sous-total			54	2							2		1		
Importation et exportation		Acc.	4	3	4	2	1	2	10	6	2		1		
		Sous-total	4	3	4	2	1	2	10	6	2		1		
Fabrication		Acc.		4	5	2	3	6	2	2	1	1			
		Sous-total		4	5	2	3	6	2	2	1	1			
Commerce		Acc.	5	18	10	9	28	34	24	14	15	15	23	2	
		Tent.					1								
		Sous-total	5	18	10	9	28	35	24	14	15	15	23	2	
Autres		Acc.	2	3	1		6	1	6	4	6	3	6	1	
		Sous-total	2	3	1		6	1	6	4	6	3	6	1	
Total			123	118	151	145	271	293	367	320	146	148	118	40	



Législation sur les étrangers

			2000	2013	2014	2015	2016	2017	2018	2019	2020	2021	2022	2023	
Transmigration illégale	Mariages simulés/blancs sans récompense/contrainte	Acc.			1	1			3		1				
		Tent.			1	9	8	5	2						
	Accès au territoire	Acc.	3	8	2	5	8	8	10	19	5	7	9		
		Séjour	14	66	71	66	131	78	78	89	46	56	51	16	
	Éloignement	Tent.							1						
		Acc.							1						
	Pas de port de documents d'identité ou de voyage	Acc.		1	1										1
Inscription au registre des étrangers	Acc.	1	1												
	Sous-total	18	76	76	81	147	91	95	108	52	63	60	17		
Mariages simulés/blancs avec récompense/contrainte	Se faire rétribuer	Acc.				1									
		Tent.				1									
	Sous-total				2										
Traite d'êtres humains		Acc.	1												
		Sous-total	1												
Aide au séjour illégal		Acc.		1	1	1						1			
		Sous-total		1	1	1						1			
Non spécifié		Acc.	1					1	2	1					
		Tent.	1												
	Sous-total	2					1	2	1						
Autres		Acc.		1									1		
		Sous-total		1									1		
	Total	21	77	78	81	150	92	97	109	52	64	61	17		



Environnement

			2000	2013	2014	2015	2016	2017	2018	2019	2020	2021	2022	2023
Déchets	Transport de déchets	Acc.										1		
	Déchets par particulier	Acc.										3	1	
	Non spécifié	Acc.	1											
		Sous-total	1										4	1
Feux d'artifice		Acc.										1		
		Sous-total										1		
Autres que déchets	Urbanisme	Acc.	3						1					
	Bruit	Acc.	6											
		Sous-total	9						1					
Biodiversité / Faune et flore	Bien-être animal	Acc.	1	2	2	1		1	1	1		1		
		Sous-total	1	2	2	1		1	1	1		1		
		Total	11	2	2	1		1	2	1		6	1	



Armes et explosifs

			2000	2013	2014	2015	2016	2017	2018	2019	2020	2021	2022	2023
Détention illégale	Arme à feu	Acc.		1	5	6	6	4	8	5	5	4	3	
	Arme blanche ou non à feu	Acc.		12	13	13	12	13	12	15	8	8	16	3
	Munition	Acc.		1			1	4			1	1		1
	Pièces/accessoires	Acc.					1	1					1	
	Non spécifié	Acc.	11		1									
	Sous-total		11	14	19	19	20	22	20	20	14	13	20	4
Port / transport illégal	Arme à feu	Acc.		3	2		1	5	2	2		1		
	Arme blanche ou non à feu	Acc.		11	10	18	12	12	13	15	8	11	10	1
	Non spécifié	Acc.	25							1				
	Sous-total		25	14	12	18	13	17	15	18	8	12	10	1
Commerce illégal	Arme à feu	Acc.						1			1	1		
	Arme blanche ou non à feu	Acc.						1		1				
	Non spécifié	Acc.						1						
	Sous-total						3			1	1	1		
Explosifs		Acc.											1	1
	Sous-total												1	1
Autre	Défaut signalement vol ou perte	Acc.				1	1							
	Non-respect cond. lég. neutralisation arme à feu	Acc.									1			
	Non spécifié	Acc.	2											
	Sous-total		2			1	1				1			
	Total		38	28	31	38	34	42	35	39	24	26	31	6



Protection de la personne

			2000	2013	2014	2015	2016	2017	2018	2019	2020	2021	2022	2023
Discrimination	Racisme et xénophobie	Acc.		1	1	4	1		4	5	10	1	3	
	Fondée sur son orientation sexuelle (homophobie)	Acc.			2		2				1		1	
	Fondée sur le sexe (sexisme)	Acc.					1		1	1			2	
	Fondée sur le handicap	Acc.										1	1	
	Autre discrimination	Acc.		1					2			1	1	
	Sous-total			2	3	4	4		7	6	11	3	8	
Protection de la vie privée		Acc.	1		1	1			1	1				
	Sous-total		1		1	1			1	1				
Droit à l'image		Acc.				1					2	1	1	1
	Sous-total					1					2	1	1	1
Interdiction temporaire de résidence		Acc.				1								
	Sous-total					1								
	Total		1	2	4	7	4		8	7	13	4	9	1



Koekelberg

Infraction Lois spéciales

Hormones et dopage

		2000	2013	2014	2015	2016	2017	2018	2019	2020	2021	2022	2023
Détention	Acc.					2	1		2	2	1		
	Sous-total:					2	1		2	2	1		
Fabrication et distribution	Acc.							1					
	Sous-total:							1					
Total:						2	1	1	2	2	1		

Sécurité privée

		2000	2013	2014	2015	2016	2017	2018	2019	2020	2021	2022	2023
Entreprises de gardiennage / de sécurité	Acc.	2											
	Sous-total:	2											
Milices privées	Acc.										1		
	Sous-total:										1		
Mercenaires	Acc.				1								
	Sous-total:				1								
Total:		2			1						1		

Protection de la jeunesse

		2000	2013	2014	2015	2016	2017	2018	2019	2020	2021	2022	2023
Législation sur l'obligation scolaire	Acc.	10	6		2	2	1		3		1	2	
	Sous-total:	10	6		2	2	1		3		1	2	
Législation sur la protection de la jeunesse	Acc.	3	15	16	16	21	6	20	17	11	18	22	7
	Sous-total:	3	15	16	16	21	6	20	17	11	18	22	7
Non spécifié	Acc.	1		1		1	2	2	4	7	3	2	1
	Tent.	2											
	Sous-total:	3		1		1	2	2	4	7	3	2	1
Total:		16	21	17	18	24	9	22	24	18	22	26	8



Code pénal social

		2000	2013	2014	2015	2016	2017	2018	2019	2020	2021	2022	2023
Harcèlement au travail	Acc.		2				1	2		1	3	3	
	Sous-total:		2				1	2		1	3	3	
Rémunération et autres avantages patrimoniaux	Acc.		1	1				1					
	Sous-total:		1	1				1					
Travail illégal	Acc.		2			5	2		3	1	1	2	2
	Sous-total:		2			5	2		3	1	1	2	2
Fraude sociale aux cotisations (travail au noir)	Acc.		9	3		1	3	1	4	1	1	1	
	Sous-total:		9	3		1	3	1	4	1	1	1	
Surveillance et contrôle	Acc.				1								
	Sous-total:				1								
Sécurité sociale	Acc.							1					
	Sous-total:							1					
Infr. contre foi publique en droit pénal social	Acc.			2						1	1	1	
	Sous-total:			2						1	1	1	
Escroquerie en droit pénal social	Acc.							3					
	Sous-total:							3					
Autres	Acc.					1	1	3	4	3		2	
	Sous-total:					1	1	3	4	3		2	
	Total:		14	6	1	7	7	11	11	7	6	9	2



Ivresse et alcool

		2000	2013	2014	2015	2016	2017	2018	2019	2020	2021	2022	2023
Ivresse publique	Acc.	19	60	48	48	48	42	56	66	43	49	81	19
	Sous-total:	19	60	48	48	48	42	56	66	43	49	81	19
Servir de l'alcool à une personne ivre	Acc.		1										
	Sous-total:		1										
Autres	Acc.	1											
	Sous-total:	1											
	Total:	20	61	48	48	48	42	56	66	43	49	81	19

Registre de population

		2000	2013	2014	2015	2016	2017	2018	2019	2020	2021	2022	2023
	Acc.	232	18	25	10	12	8	4	4	1	1		3
	Sous-total:	232	18	25	10	12	8	4	4	1	1		3
	Total:	232	18	25	10	12	8	4	4	1	1		3

Carte d'identité

		2000	2013	2014	2015	2016	2017	2018	2019	2020	2021	2022	2023
Pas en possession	Acc.	22	7	9	4	5	8	7	2	6	5	1	1
	Sous-total:	22	7	9	4	5	8	7	2	6	5	1	1
Refus de présentation	Acc.	2	1	1			1						
	Sous-total:	2	1	1			1						
Endommagée	Acc.	9											
	Sous-total:	9											
Non spécifié	Acc.			1		1		2					
	Sous-total:			1		1		2					
Autres	Acc.	2		2									
	Sous-total:	2		2									
	Total:	35	8	13	4	6	9	9	2	6	5	1	1



Santé publique

		2000	2013	2014	2015	2016	2017	2018	2019	2020	2021	2022	2023
Art de guérir, art infirmier, etc.	Acc.	1											
	Sous-total:	1											
Interdiction de fumer	Acc.	6	1	5	2	1	5	1		3	1	1	
	Sous-total:	6	1	5	2	1	5	1		3	1	1	
Denrées alimentaires	Acc.		1			3	1	1			1		
	Sous-total:		1			3	1	1			1		
Refus ou négligence respect mesures	Acc.									791	170	8	
	Sous-total:									791	170	8	
Autres	Acc.									8			
	Sous-total:									8			
	Total:	7	2	5	2	4	6	2		802	172	9	

Travail

		2000	2013	2014	2015	2016	2017	2018	2019	2020	2021	2022	2023
Règlement général protection du travail	Acc.					1							
	Sous-total:					1							
Commerce ambulant	Acc.		2										
	Sous-total:		2										
Fraude sociale aux cotisations (travail au noir)	Acc.	3			1	1	1	1					
	Sous-total:	3			1	1	1	1					
Accès à l'exercice d'une profession	Acc.	3											
	Sous-total:	3											
Travailleurs étrangers	Acc.											1	
	Sous-total:											1	
Non spécifié	Acc.									1			
	Sous-total:									1			
	Total:	6	2		1	2	1	1		1		1	



Protection des revenus publics

		2000	2013	2014	2015	2016	2017	2018	2019	2020	2021	2022	2023
Fraude sociale aux allocations	Acc.										2		
	Sous-total:										2		
Fraude TVA	Acc.				1			1	1				
	Sous-total:				1			1	1				
Fraude fiscale - impôts sur le revenu	Acc.						1		1				
	Sous-total:						1		1				
Fraude autres revenus publics	Acc.								2				
	Sous-total:								2				
Non spécifié	Acc.							1					
	Sous-total:							1					
	Total:				1	1	2	4			2		

Législation économique

		2000	2013	2014	2015	2016	2017	2018	2019	2020	2021	2022	2023
Sociétés	Acc.			1	2	4	1				1		
	Sous-total:			1	2	4	1				1		
Contrefaçon de droits de propriété intellectuelle	Acc.		1	1									
	Sous-total:		1	1									
Autres	Acc.							1			1		
	Sous-total:							1			1		
	Total:		1	2	2	4	1	1			2		

Pratiques commerciales

		2000	2013	2014	2015	2016	2017	2018	2019	2020	2021	2022	2023
Pratiques du marché et protection du consommateur	Acc.												1
	Sous-total:												1
Autres	Acc.							1					
	Sous-total:							1					
	Total:							1					1



Autres lois spéciales

		2000	2013	2014	2015	2016	2017	2018	2019	2020	2021	2022	2023
Transport	Acc.					2				1	2		
	Sous-total:					2				1	2		
Loteries et jeux de hasard	Acc.					2				1	2	6	
	Sous-total:					2				1	2	6	
Energie	Acc.	2	2		1	1	1	1					
	Sous-total:	2	2		1	1	1	1					
Incitation à certains crimes	Acc.												1
	Sous-total:												1
Dégradation involontaire câbles télécommunication	Acc.									1			
	Sous-total:									1			
Infractions Loi police chemins de fer	Acc.				1	2	4	2	2	1	2		1
	Sous-total:				1	2	4	2	2	1	2		1
Autres	Acc.	4				1							
	Sous-total:	4				1							
	Total:	6	2		2	8	5	3	2	4	6	6	2

STATISTIQUES POLICIERES DE CRIMINALITE

LIEU DE PERPETRATION: COMMUNE

Koekelberg

***ANNEXE III: DETAIL
FIGURES CRIMINELLES / PHENOMENES***



Koekelberg

FC Vol moyen de transport

		2000	2013	2014	2015	2016	2017	2018	2019	2020	2021	2022	2023
Vol de voiture	Acc.	107	24	37	25	21	12	18	19	8	11	14	1
	Tent.	23	2	3	1	4	3	3	1				
	Total	130	26	40	26	25	15	21	20	8	11	14	1
Vol de moto	Acc.	15	4	5	7	5	5	5	4	3	6	6	
	Total	15	4	5	7	5	5	5	4	3	6	6	
Carjacking	Acc.	8	2	1	2			1	1				
	Total	8	2	1	2			1	1				
Homejacking	Acc.				1								
	Total				1								
Vol dans les garages	Acc.	1	3	3	1			1					
	Total	1	3	3	1			1					
Vol de vélomoteur	Acc.	9	3	4	1	1		3	4	4	1	12	
	Tent.	1	1										
	Total	10	4	4	1	1		3	4	4	1	12	
Vol de vélo	Acc.	7	28	37	45	36	61	28	56	38	34	51	7
	Tent.		2		3					1			2
	Total	7	30	37	48	36	61	28	56	39	34	51	9



FC Cambriolage

		2000	2013	2014	2015	2016	2017	2018	2019	2020	2021	2022	2023
Cambriolage dans habitation	Acc.	72	120	94	98	70	58	49	50	31	38	78	6
	Tent.	29	78	39	54	36	44	38	44	20	21	53	11
	Total	101	198	133	152	106	102	87	94	51	59	131	17
Cambriolage ds entreprise ou commerce	Acc.	40	25	23	23	30	18	20	25	17	13	14	7
	Tent.	19	7	8	10	7	12	4	22	6	3	8	2
	Total	59	32	31	33	37	30	24	47	23	16	22	9
Cambriolage ds service public ou bâtiment administ	Acc.	11	2	3	4	3	2	5	6		4	2	
	Tent.	2	4	1	1	2	3	2	7	2	2	1	1
	Total	13	6	4	5	5	5	7	13	2	6	3	1
Cambriolage dans bâtiment (total)	Acc.	123	147	119	124	103	78	74	81	48	55	94	13
	Tent.	50	88	48	65	45	59	44	73	28	26	62	14
	Total	173	235	167	189	148	137	118	154	76	81	156	27

FC Vol autre

		2000	2013	2014	2015	2016	2017	2018	2019	2020	2021	2022	2023
Vol à main armée	Acc.	35	15	13	20	9	13	5	5	6	15	16	1
	Tent.	5	3	3	3	2	5	6	3	1	2	4	
	Total	40	18	16	23	11	18	11	8	7	17	20	1
Vol avec violence sans arme	Acc.	140	94	106	112	77	89	57	45	29	41	58	11
	Tent.	12	11	8	13	12	15	13	6	2	2	4	3
	Total	152	105	114	125	89	104	70	51	31	43	62	14
Vol dans ou sur un véhicule	Acc.	404	184	121	110	111	93	69	73	84	136	103	33
	Tent.	111	51	26	16	22	20	12	6	31	43	28	15
	Total	515	235	147	126	133	113	81	79	115	179	131	48
Sacjacking dans une voiture	Acc.		7	7	6	8	7		7			2	
	Tent.					4	1		1				
	Total		7	7	6	12	8		8			2	



FC Vol autre

		2000	2013	2014	2015	2016	2017	2018	2019	2020	2021	2022	2023
Vol d'armes et explosifs	Acc.	3	4	1			1		1	2	2	1	
	Total	3	4	1			1		1	2	2	1	
Steaming	Acc.		2	3			1	1					
	Total		2	3			1	1					
Arrachage de sac à main	Acc.	35	15	7	7	2	6	5	4	1	3	5	1
	Tent.	2	2					1					
	Total	37	17	7	7	2	6	6	4	1	3	5	1
Vol à l'arraché	Acc.	44	55	68	60	55	63	39	36	20	23	32	3
	Tent.	3	4	1	3	7	6	6	3		1	2	
	Total	47	59	69	63	62	69	45	39	20	24	34	3
Vol à la tire	Acc.	57	98	101	83	55	64	74	68	75	126	106	27
	Tent.			1				2			2	1	
	Total	57	98	102	83	55	64	76	68	75	128	107	27
Vol à l'étalage	Acc.	6	14	7	7	2	4	6	3	5	8	8	3
	Tent.	1			1								
	Total	7	14	7	8	2	4	6	3	5	8	8	3
Vol par ruse	Acc.	45	6	12	23	8	5	8	10	8	12	1	1
	Tent.		2	1	2	1	2			1	1	1	
	Total	45	8	13	25	9	7	8	10	9	13	2	1
Vol de métaux	Acc.		2	1	1	3		2	1		1		
	Total		2	1	1	3		2	1		1		
Vol sur les chantiers	Acc.	3	3	2	2	6	5	5	7	1	5	2	
	Tent.		1	1	1			1	1	4		1	
	Total	3	4	3	3	6	5	6	8	5	5	3	
Home-invasion	Acc.							1					
	Tent.						2	1					1
	Total						2	2					1



FC Vol autre

		2000	2013	2014	2015	2016	2017	2018	2019	2020	2021	2022	2023
Vol d'animaux	Acc.						1						
	Total						1						
Vol de cargaison	Acc.						2					1	
	Total						2					1	

Criminalité ICT

		2000	2013	2014	2015	2016	2017	2018	2019	2020	2021	2022	2023
Fraude de cartes de paiements	Acc.		9	15	16	17	22	32	18	26	34	35	5
	Tent.				3			1	1				
	Total		9	15	19	17	22	33	19	26	34	35	5
Phishing	Acc.		1		1	1	1	1		2		1	
	Total		1		1	1	1	1		2		1	
Shouldersurfing	Acc.			1	1	2	4		3	3		1	
	Tent.				1								
	Total			1	2	2	4		3	3		1	
Skimming	Acc.		1	2		1					4	3	
	Total		1	2		1					4	3	



FC Autre

		2000	2013	2014	2015	2016	2017	2018	2019	2020	2021	2022	2023
Violence contre les métiers d'intérêt général	Acc.	3	5	5	3	1	3	5	6	7	4	13	1
	Tent.									1			
	Total	3	5	5	3	1	3	5	6	8	4	13	1
Viol collectif	Acc.	3	2	1		1	1						
	Tent.												
	Total	3	2	1		1	1						
Graffiti	Acc.		8	11	11	12	13	4	9	5	5	4	2
	Tent.												
	Total		8	11	11	12	13	4	9	5	5	4	2
Dégradation de voiture	Acc.	32	128	102	76	88	70	64	54	66	79	61	17
	Tent.												
	Total	32	128	102	76	88	70	64	54	66	79	61	17
Rixe au couteau	Acc.		2	6	2	7	2	1			6	1	3
	Tent.				1	1	1		2	1	1	1	
	Total		2	6	3	8	3	1	2	1	7	2	3



PH Violence intrafamiliale (VIF)

		2000	2013	2014	2015	2016	2017	2018	2019	2020	2021	2022	2023
VIF: physique, dans le couple	Acc.	12	43	35	38	42	41	55	32	28	31	49	7
	Tent.	1	1									1	1
	Total	13	44	35	38	42	41	55	32	28	31	50	8
VIF: physique, envers des descendants	Acc.	4	7	5	5	15	10	11	11	9	14	12	3
	Tent.							1				1	
	Total	4	7	5	5	15	10	12	11	9	14	13	3
VIF: physique, envers d'autres membres	Acc.	20	13	3	8	10	5	8	6	3	8	9	3
	Tent.										1		
	Total	20	13	3	8	10	5	8	6	3	9	9	3
VIF: sexuelle, envers des descendants	Acc.	1	1			1		1	1	1	2	1	
	Total	1	1			1		1	1	1	2	1	
VIF: psychique, dans le couple	Acc.	19	11	12	12	10	6	8	15	14	15	7	2
	Total	19	11	12	12	10	6	8	15	14	15	7	2
VIF: psychique, envers des descendants	Acc.	1			2		2	2	2	1	3	2	1
	Total	1			2		2	2	2	1	3	2	1
VIF: psychique, envers d'autres membres	Acc.		1			3		1	3	2	2	1	
	Total		1			3		1	3	2	2	1	
VIF: économique, dans le couple	Acc.				1	1	2	2	3	2	1	1	
	Total				1	1	2	2	3	2	1	1	
VIF: économique, envers des descendants	Acc.	2			1								
	Total	2			1								
VIF: économique, envers d'autres membres	Acc.	15	3	3	2	3	1	4	2		1	4	2
	Tent.	3											
	Total	18	3	3	2	3	1	4	2		1	4	2



PH Hormones et dopage

		2000	2013	2014	2015	2016	2017	2018	2019	2020	2021	2022	2023
Dopage humain	Acc.	2		1		3	1	1	2	2	1		
	Total	2		1		3	1	1	2	2	1		
Engraissement illégal	Acc.		1			1	1						1
	Total		1			1	1						1

PH Drogues

		2000	2013	2014	2015	2016	2017	2018	2019	2020	2021	2022	2023
Vente de cocaïne	Acc.		3	1	2	6	5	6	4	4	9	7	2
	Tent.						1						
	Total		3	1	2	6	6	6	4	4	9	7	2
Vente de drogues synthétiques	Acc.					1							
	Total					1							
Production de cannabis (culture)	Acc.		2	2	1	1	5	1	1				
	Total		2	2	1	1	5	1	1				
Vente de cannabis en grande quantité	Acc.					1				2	1	3	
	Total					1				2	1	3	
Vente-traffic d'héroïne	Acc.		1	2	1	1	4	3	1	3	1	2	
	Total		1	2	1	1	4	3	1	3	1	2	

PH Trafic d'armes

		2000	2013	2014	2015	2016	2017	2018	2019	2020	2021	2022	2023
Commerce et production d'arme à feu et mun.	Acc.						1		1	1	1		
	Total						1		1	1	1		
Commerce et production d'arme non à feu	Acc.						1						
	Total						1						



PH Traite des êtres humains

		2000	2013	2014	2015	2016	2017	2018	2019	2020	2021	2022	2023
TEH - exploitation économique	Acc.	1				1	1						
	Total	1				1	1						
TEH - exploitation sexuelle	Acc.		2									1	
	Total		2									1	

PH Violence dans l'espace public

		2000	2013	2014	2015	2016	2017	2018	2019	2020	2021	2022	2023
Violence physique (transport public)	Acc.	15	27	17	15	23	15	16	21	19	13	14	5
	Tent.							1		1			
	Total	15	27	17	15	23	15	17	21	20	13	14	5
Violence physique (voie publique)	Acc.	75	87	63	62	51	53	46	38	44	48	72	10
	Tent.	3	2	2	1	3	2		2	3	2	2	
	Total	78	89	65	63	54	55	46	40	47	50	74	10
Violence physique (autre endroit public)	Acc.	6	4	11	9	5	7	5	5	6	4	9	2
	Tent.	2								1	2		
	Total	8	4	11	9	5	7	5	5	7	6	9	2
Violence physique (endroit accessible au public)	Acc.	11	10	7	11	7	9	7	12	2	6	7	
	Tent.	3			1		1						
	Total	14	10	7	12	7	10	7	12	2	6	7	
Violence sexuelle (transport public)	Acc.	4	5	3	4	1	1	3	3	1	4	3	1
	Total	4	5	3	4	1	1	3	3	1	4	3	1
Violence sexuelle (voie publique)	Acc.	3	2	3	1	6	2	3	4	1		3	2
	Tent.	2	1										
	Total	5	3	3	1	6	2	3	4	1		3	2
Violence sexuelle (autre endroit public)	Acc.	2	1	2		3	1			1		2	
	Total	2	1	2		3	1			1		2	
Violence sexuelle (endroit accessible au public)	Acc.	2		2		1	2		1	1		1	
	Total	2		2		1	2		1	1		1	



PH Violence dans l'espace public

		2000	2013	2014	2015	2016	2017	2018	2019	2020	2021	2022	2023
Violence psychique (transport public)	Acc.	31	41	14	26	19	28	20	14	8	8	8	2
	Total	31	41	14	26	19	28	20	14	8	8	8	2
Violence psychique (voie publique)	Acc.	50	41	41	35	24	34	29	33	27	23	41	11
	Tent.	1											
Total	Total	51	41	41	35	24	34	29	33	27	23	41	11
Violence psychique (autre endroit public)	Acc.	11	3	1	6	2	2	2	1	8	1	3	1
	Tent.	1											
Total	Total	12	3	1	6	2	2	2	1	8	1	3	1
Violence psychique (endroit accessible au public)	Acc.	9	20	14	15	14	6	5	8	5	8	4	
	Tent.	1											
Total	Total	10	20	14	15	14	6	5	8	5	8	4	
Vol à main armée (transport public)	Acc.	2	1	1	3	1				1	1	2	
	Tent.		1										
Total	Total	2	2	1	3	1				1	1	2	
Vol à main armée (voie publique)	Acc.	11	5	5	5	2	4	2	1	1	5	4	1
	Tent.	3	2	2	1	1	1	2	1			3	
Total	Total	14	7	7	6	3	5	4	2	1	5	7	1
Vol à main armée (autre endroit public)	Acc.	13		2	4	1	4			1	1	3	
	Tent.	1						1					
Total	Total	14		2	4	1	4	1		1	1	3	
Vol à main armée (endroit accessible au public)	Acc.	6	5	5	5	3	5	3	3	3	4	4	
	Tent.	1		1	2	1	3	2	2			1	
Total	Total	7	5	6	7	4	8	5	5	3	4	5	
Vol avec violence sans arme (transport public)	Acc.	16	24	23	27	17	9	14	5	5	5	5	3
	Tent.	1	1		7	2		3				1	1
Total	Total	17	25	23	34	19	9	17	5	5	5	6	4



PH Violence dans l'espace public

		2000	2013	2014	2015	2016	2017	2018	2019	2020	2021	2022	2023
Vol avec violence sans arme (voie publique)	Acc.	87	51	68	60	46	62	31	31	19	25	24	4
	Tent.	8	8	5	6	7	9	6	3		1	1	
	Total	95	59	73	66	53	71	37	34	19	26	25	4
Vol avec violence sans arme (autre endroit public)	Acc.	22	9	6	13	13	14	5	4		5	16	2
	Tent.					1	1	3				1	
	Total	22	9	6	13	14	15	8	4		5	17	2
Vol avec violence sans arme (endr. acces. au pub.)	Acc.	4	4	4	2		2	1	2		2	6	
	Tent.		1			1	2						
	Total	4	5	4	2	1	4	1	2		2	6	

PH Autre

		2000	2013	2014	2015	2016	2017	2018	2019	2020	2021	2022	2023
Faux policiers	Acc.				1	1		1					
	Tent.		1										
	Total		1		1	1		1					
Terrorisme, extrémisme et radicalisme	Acc.			2	1	2	5			1	1		
	Tent.												
	Total			2	1	2	5			1	1		
Cyberharcèlement	Acc.	8	9	18	13	8	10	12	9	13	17	15	4
	Tent.												
	Total	8	9	18	13	8	10	12	9	13	17	15	4
Fraude à l'identité	Acc.	19	46	22	29	28	39	18	23	28	18	21	5
	Tent.								1	1	1	2	
	Total	19	46	22	29	28	39	18	24	29	19	23	5

STATISTIQUES POLICIERES DE CRIMINALITE

LIEU DE PERPETRATION: COMMUNE

Koekelberg

***ANNEXE IV: FAITS ENREGISTRES
NON CRIMINELS***



Koekelberg

Faits non criminels

Maladies / Décès / Disparition

	2000	2013	2014	2015	2016	2017	2018	2019	2020	2021	2022	2023
Suicide	14	7	10	6	9	10	8	5	10	8	7	
Personne malade	9	22	16	24	19	18	14	21	27	38	34	6
Décès suspect	2	1	3	2	5	3	1	5	4	1	1	
Décès naturel	2	1	1					1	2	5	1	
Disparition (personne disparue)	9	13	10	12	14	9	10	5	8	17	19	3
Accident (sauf roulage)	6	12	4	3	3	4	1	6	6	4	3	3
Non spécifié					1							
Autres	1											
Total	43	56	44	47	51	44	34	43	57	73	65	12

Appels

	2000	2013	2014	2015	2016	2017	2018	2019	2020	2021	2022	2023
Appels		2							2	1		
Total		2							2	1		

Problèmes sociaux

	2000	2013	2014	2015	2016	2017	2018	2019	2020	2021	2022	2023
Différends familiaux	3	5	1	1	3	1	7	6	5	6	20	3
Différend (pas de coups)			4	1	2	2	2	2		4	9	2
Affaire civile	7	1	1	1						2	1	
Protection de la jeunesse	10	22	17	22	26	4	12	10	6	16	9	7
Autres	1	3		2			2	4			2	
Total	21	31	23	27	31	7	23	22	11	28	41	12



Catastrophes

	2000	2013	2014	2015	2016	2017	2018	2019	2020	2021	2022	2023
Fuite de gaz								1		1	1	
Eboulement									1			
Affaissement										1		
Dégâts tempête				1			2	2	1		1	
Problèmes causés par l'eau			1									
Dégâts eau				1				1				
Autres		1				1				1	2	
Total		1	1	2		1	2	4	2	3	4	

Ordre public

	2000	2013	2014	2015	2016	2017	2018	2019	2020	2021	2022	2023
Troubles	2	5	2		1	1	1	2	4	3	4	1
Total	2	5	2		1	1	1	2	4	3	4	1

Agissements suspects

	2000	2013	2014	2015	2016	2017	2018	2019	2020	2021	2022	2023
	26	7	3	8	14	13	7	2	3		5	
Total	26	7	3	8	14	13	7	2	3		5	

Objets trouvés

	2000	2013	2014	2015	2016	2017	2018	2019	2020	2021	2022	2023
	6		1		2	4	1	1		4	1	
Total	6		1		2	4	1	1		4	1	



Objets perdus

	2000	2013	2014	2015	2016	2017	2018	2019	2020	2021	2022	2023
	15	959	922	644	613	604	524	446	317	357	324	74
Total	15	959	922	644	613	604	524	446	317	357	324	74

Autres non-infractions

	2000	2013	2014	2015	2016	2017	2018	2019	2020	2021	2022	2023
Ordonnance de capture		1			2	1			1			
Non-respect des conditions			1		2	3	2	5	2	2	1	
Procès-verbal d'information	28	18	13	14	15	14	9	11	16	8	10	
Notification		212	257	231	171	179	213	210	168	135	127	39
Demande signalement surveillance électronique										5	15	4
Fonction de contrôle armes						1		1	3	2	1	1
Autres non infractions	3											
Total	31	231	271	245	190	198	224	227	190	152	154	44