

STATISTIQUES POLICIERES DE CRIMINALITE

LIEU DE PERPETRATION: COMMUNE

Jette

2000 - Trimestre 1 2023

Police fédérale - DGRIDRIIBIPOL

STATISTIQUES POLICIERES DE CRIMINALITE

LIEU DE PERPETRATION: COMMUNE

Jette

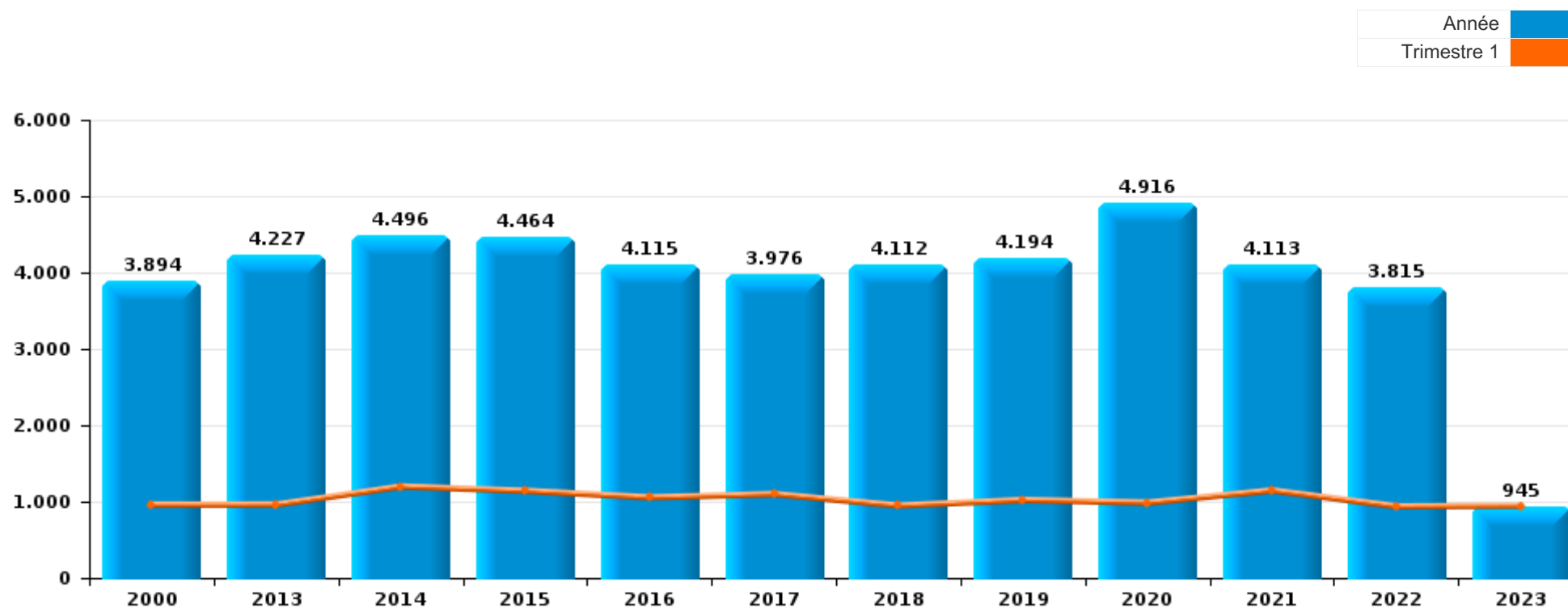
PARTIE I : INFRACTIONS JUDICIAIRES

CRIMINALITE ENREGISTREE COMMISE AU NIVEAU DE LA COMMUNE



Jette

	2000	2013	2014	2015	2016	2017	2018	2019	2020	2021	2022	2023
Nombre total des délits	3.894	4.227	4.496	4.464	4.115	3.976	4.112	4.194	4.916	4.113	3.815	945



FPF/DGR/DRI/BIPOL - Statistiques policières de criminalité (date de clôture: 22/09/2023)

Les données pour les années 2001 jusqu'à 2012 ne sont plus publiées mais restent disponibles sur demande auprès du service BIPOL.

Les données pour 2023 ne concernent que le 1er trimestre.



Jette

	2000	2013	2014	2015	2016	2017	2018	2019	2020	2021	2022	2023
Vol et extorsion	2.417	2.178	2.450	2.360	2.063	1.889	1.820	1.904	1.478	1.409	1.511	383
Dégradation de la propriété	284	411	412	371	357	314	383	355	278	305	298	76
Infr. contre l'intégrité physique	251	337	354	366	320	305	340	325	298	287	334	82
Fraude	144	197	174	148	116	190	194	217	260	334	283	90
Drogues	88	113	115	167	249	174	258	213	282	329	253	63
Infr. contre autres valeurs morales et sentiments	35	134	168	175	150	168	163	170	216	207	209	37
Infr. contre la sécurité publique	129	146	170	155	147	128	114	152	131	159	131	48
Santé publique	1	4	7	7	8	16		3	1.239	301	6	
Criminalité informatique		124	122	107	123	209	154	163	112	183	219	55
Infr. contre la foi publique	63	136	109	117	94	108	106	108	89	95	77	7
Ivresse et alcool	50	81	79	94	80	80	112	109	89	103	125	23
Législation sur les étrangers	23	74	66	100	90	76	137	108	89	94	84	20
Protection de la jeunesse	14	37	44	45	51	57	56	63	48	48	42	6
Armes et explosifs	23	47	38	49	50	48	59	37	54	50	39	15
Infr. contre les mœurs	23	43	32	28	38	51	45	64	59	60	62	4
Registre de population	101	39	23	34	30	13	35	31	25	15	13	5
Infr. contre l'autorité publique	24	32	35	30	37	30	25	31	20	23	19	2
Infr. contre la famille	46	23	19	34	23	19	14	19	38	10	24	5
Code pénal social		18	18	24	27	38	28	32	24	18	10	5
Infr. relative au statut juridique de l'enfant	18	9	11	10	3	9	16	32	26	18	21	3
Protection de la personne	11	5	13	13	12	15	11	16	16	18	14	6
Infr. contre la liberté individuelle	6	13	15	13	13	8	11	11	12	19	11	1
Environnement	33	11	3	2	4	5	8	13	9	7	12	1
Carte d'identité	18	2	4	3	3	3	1	2	8	4	10	
Autres lois spéciales	12		3		8	3	7	4	3	6	3	5
Pratiques commerciales	42	3	1	2	1	1			1	1		
Contravention Code pénal	38			1	1							
Législation économique		3		2	2	10	3	2		1	1	1
Protection des revenus publics		1		3	2	5	4	3		2	1	2
Travail		3	1	1	6	1	1	2	3	1	1	
Exercice illégal de l'autorité publique		1	3	1	1			2	2	2	1	
Hormones et dopage		2	1	1	3	1		2		2		
Infr. contre la Sécurité de l'Etat			1		2	1	2	1	3			
Législation sur les élections							5					
Traite des êtres humains			3			1				1		
Autres infractions Code pénal			2	1								
Marchand de sommeil									2	1		
Provocation crime ou délits									2		1	
Sécurité privée					1							
Sous-total	3.894	4.227	4.496	4.464	4.115	3.976	4.112	4.194	4.916	4.113	3.815	945
Contravention règlement policier local	22	1	1			1		3	273	124	73	20
Sous-total	22	1	1			1		3	273	124	73	20
Total	3.916	4.228	4.497	4.464	4.115	3.977	4.112	4.197	5.189	4.237	3.888	965

FPF/DGR/DRI/BIPOL - Statistiques policières de criminalité (date de clôture: 22/09/2023)

Les données pour les années 2001 jusqu'à 2012 ne sont plus publiées mais restent disponibles sur demande auprès du service BIPOL.

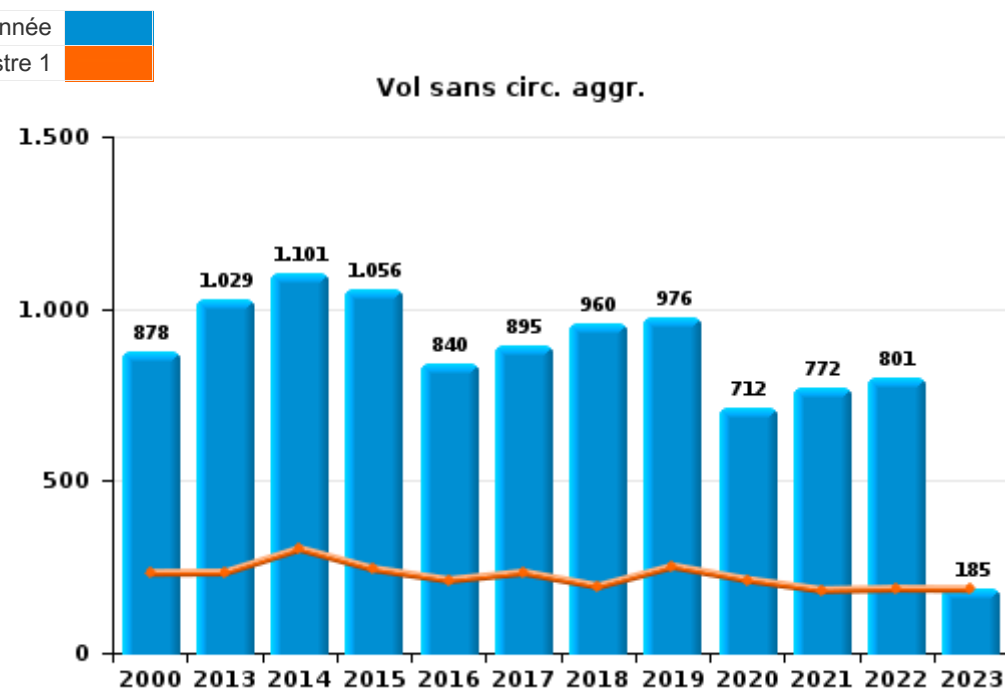
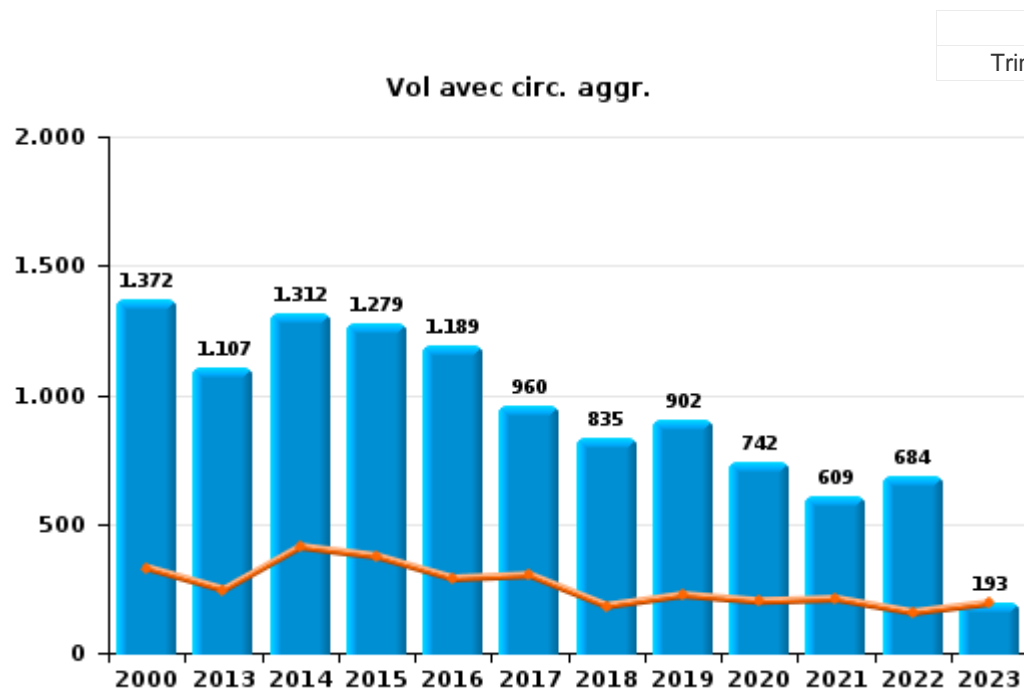
Les données pour 2023 ne concernent que le 1er trimestre.



I.1. Catégorie des infractions : Vol et extorsion (top 5 des infractions au niveau national 2022)

Jette

	2000	2013	2014	2015	2016	2017	2018	2019	2020	2021	2022	2023
Vol avec circ. aggr.	1.372	1.107	1.312	1.279	1.189	960	835	902	742	609	684	193
Vol sans circ. aggr.	878	1.029	1.101	1.056	840	895	960	976	712	772	801	185
Extorsion	8	39	33	24	28	28	21	24	21	26	24	5
Vol non spécifié	158	3	4	1	6	6	4	2	3	2	2	
Autres	1											
Total	2.417	2.178	2.450	2.360	2.063	1.889	1.820	1.904	1.478	1.409	1.511	383





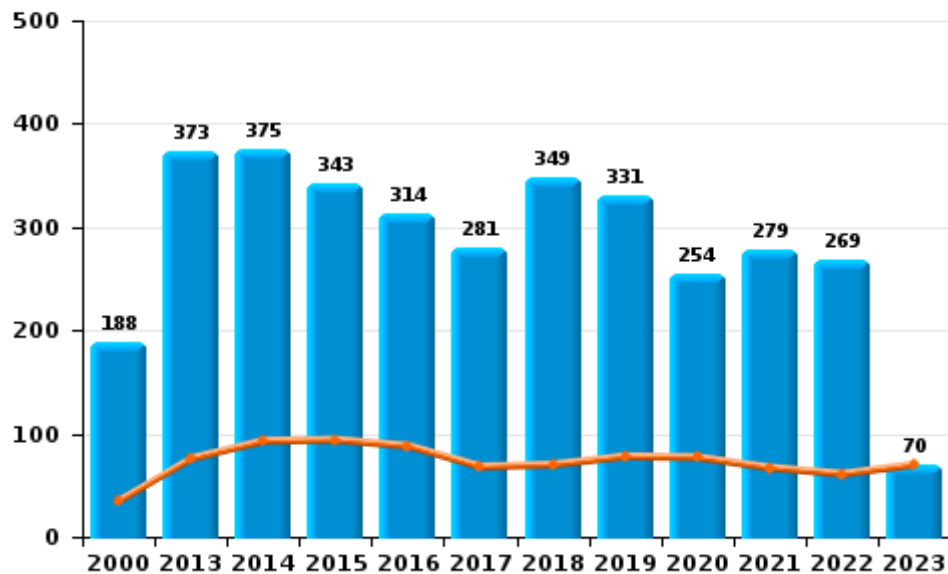
I.2. Catégorie des infractions : Dégradation de la propriété (top 5 des infractions au niveau national 2022)

Jette

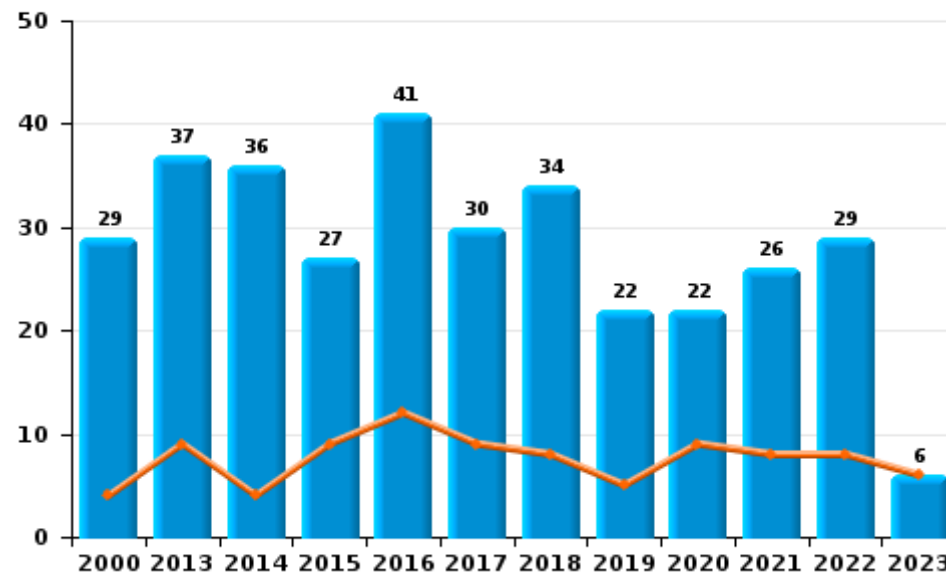
	2000	2013	2014	2015	2016	2017	2018	2019	2020	2021	2022	2023
Vandalisme	188	373	375	343	314	281	349	331	254	279	269	70
Incendie volontaire	19	24	22	16	26	17	24	12	11	15	18	2
Incendie involontaire	10	13	14	11	15	13	10	10	11	11	11	4
Destruction, dénaturation, dégradation	67	1	1	1	2	3		2	2			
Total	284	411	412	371	357	314	383	355	278	305	298	76



Vandalisme



Incendie

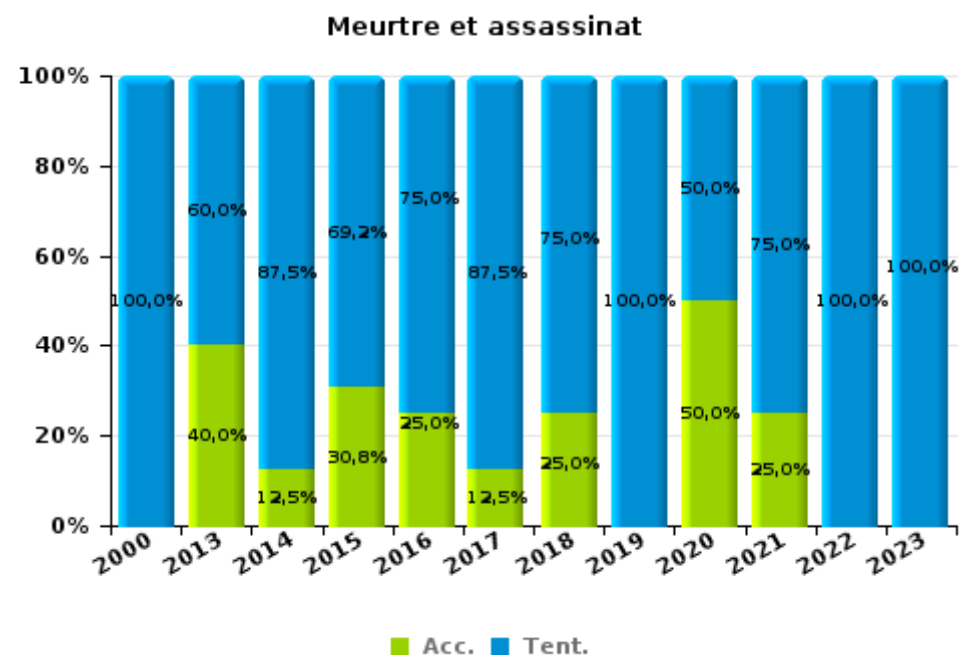
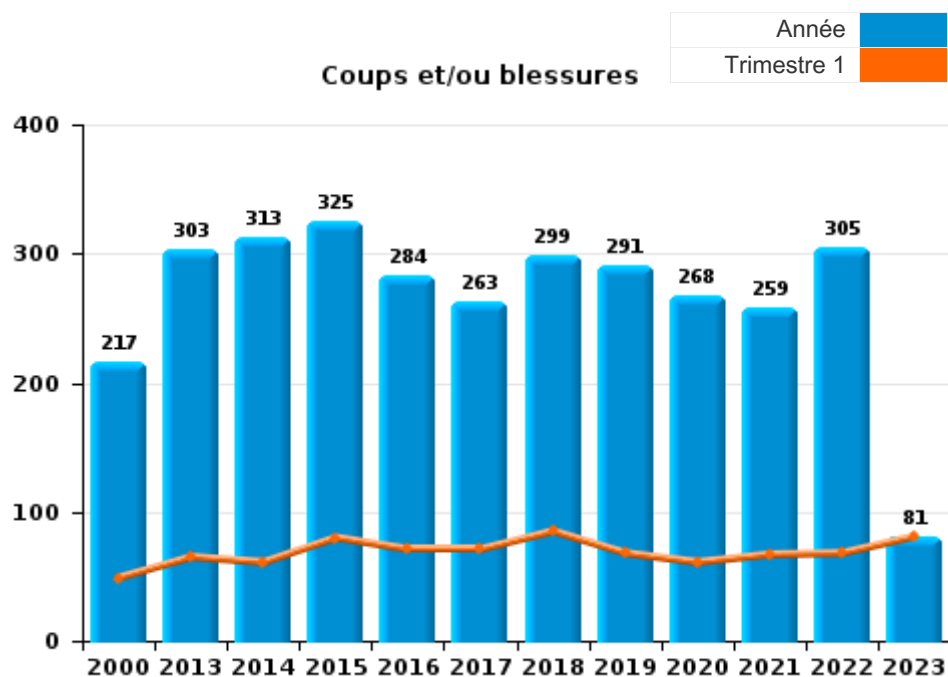




I.3. Catégorie des infractions : Infr. contre l'intégrité physique (top 5 des infractions au niveau national 2022)

Jette

	2000	2013	2014	2015	2016	2017	2018	2019	2020	2021	2022	2023
Coups et/ou blessures	217	303	313	325	284	263	299	291	268	259	305	81
Autres	31	29	33	28	32	34	37	30	26	24	26	
Meurtre et assassinat	3	5	8	13	4	8	4	4	4	4	3	1
Total	251	337	354	366	320	305	340	325	298	287	334	82





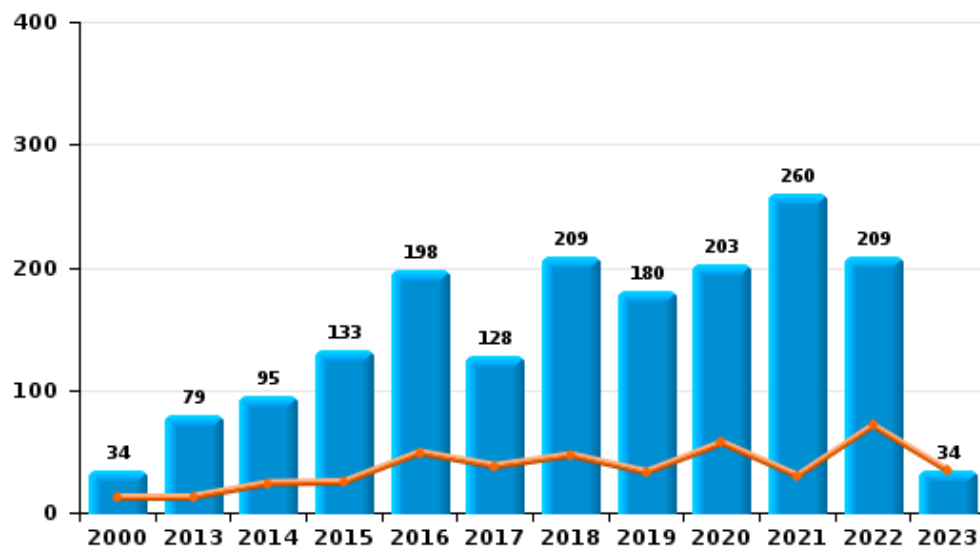
I.4. Catégorie des infractions : Drogues (top 5 des infractions au niveau national 2022)

Jette

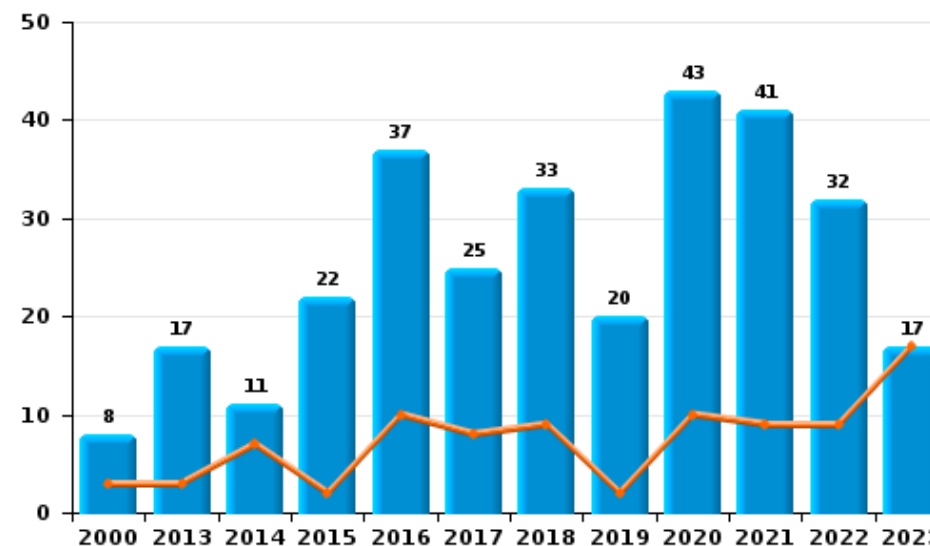
	2000	2013	2014	2015	2016	2017	2018	2019	2020	2021	2022	2023
Détention	34	79	95	133	198	128	209	180	203	260	209	34
Commerce	8	17	11	22	37	25	33	20	43	41	32	17
Autres		6	3		1	7		4	17	23	7	9
Importation et exportation	3	2	2	5	8	8	13	5	9	2		1
Usage	43	1		4	1	1			3	1		
Fabrication		8	4	3	4	5	3	4	7	2	5	2
Total	88	113	115	167	249	174	258	213	282	329	253	63



Détention



Commerce





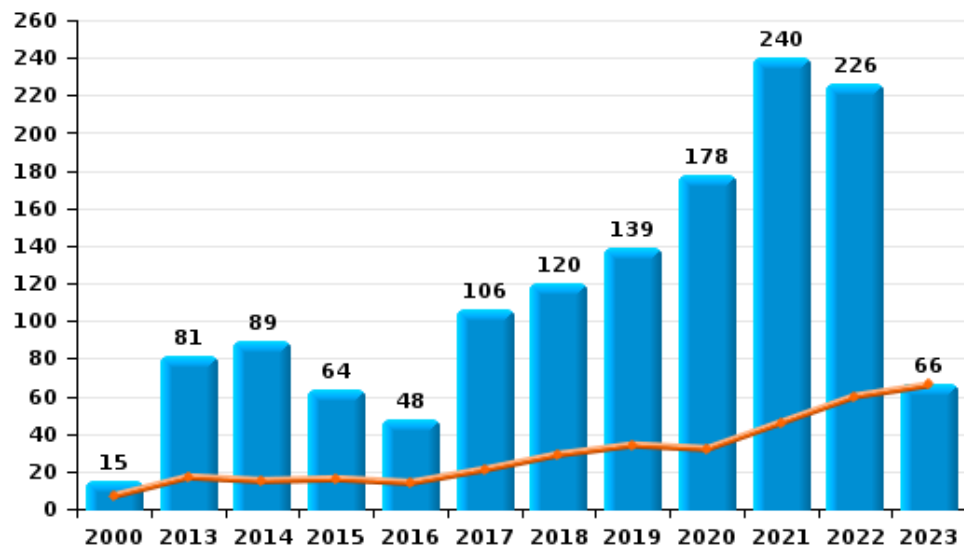
I.5. Catégorie des infractions : Fraude (top 5 des infractions au niveau national 2022)

Jette

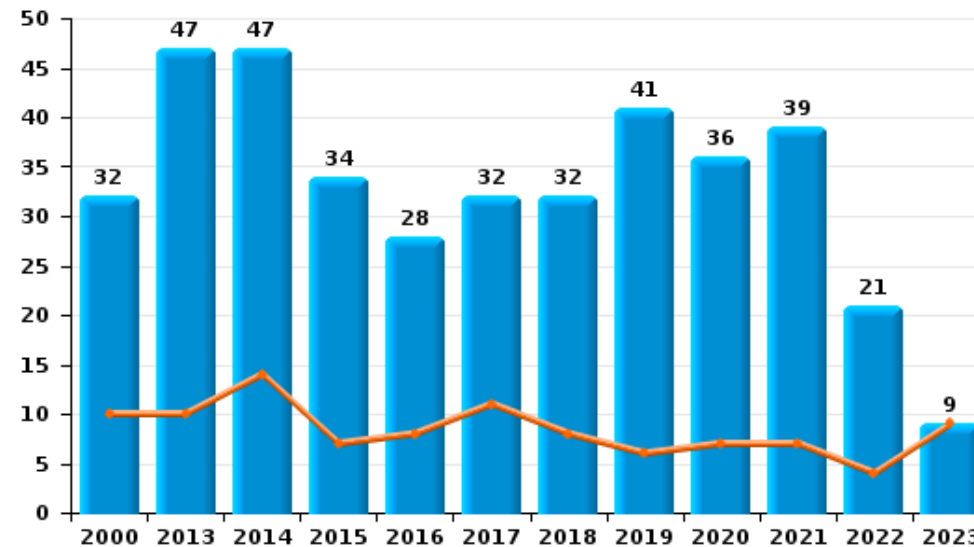
	2000	2013	2014	2015	2016	2017	2018	2019	2020	2021	2022	2023
Escroquerie	15	81	89	64	48	106	120	139	178	240	226	66
Abus de confiance et infr. apparentées	32	47	47	34	28	32	32	41	36	39	21	9
Détournement et destruction frauduleuse	63	18	13	11	12	11	15	11	12	5	7	4
Recel	7	17	13	26	12	31	16	14	8	11	12	4
Fraudes: Autres	11	11	4	7	5	4	6	5	22	32	14	6
Grivèlerie	16	11	8	5	8	2	4	5	4	5	2	1
Infr. liées à l'insolvabilité		12		1	3	4	1	2		2	1	
Total	144	197	174	148	116	190	194	217	260	334	283	90



Escroquerie



Abus de confiance et infr. apparentées



FPF/DGR/DRI/BIPOL - Statistiques policières de criminalité (date de clôture: 22/09/2023)

Les données pour les années 2001 jusqu'à 2012 ne sont plus publiées mais restent disponibles sur demande auprès du service BIPOL.
Les données pour 2023 ne concernent que le 1er trimestre.

STATISTIQUES POLICIERES DE CRIMINALITE

LIEU DE PERPETRATION: COMMUNE

Jette

PARTIE II : FIGURES CRIMINELLES / PHENOMENES



Jette

FC Vol moyen de transport

	2000	2013	2014	2015	2016	2017	2018	2019	2020	2021	2022	2023
Vol de voiture	281	69	72	57	67	47	57	50	42	45	37	11
Vol de moto	9	12	16	15	10	12	2	8	8	6	15	
Carjacking	7	3	2	2	3		2	1		5	3	
Homejacking	2								1			
Vol dans les garages	1	2		1	3	1	2	2	2		1	
Vol de vélomoteur	11	6	15	9	7	13	7	3	6	9	10	3
Vol de vélo	45	108	110	120	171	145	153	138	106	83	138	27

FC Cambriolage

	2000	2013	2014	2015	2016	2017	2018	2019	2020	2021	2022	2023
Cambriolage dans habitation	310	381	494	477	383	370	303	343	223	214	237	70
Cambriolage ds entreprise ou commerce	91	93	110	174	135	110	73	87	67	40	55	20
Cambriolage ds service public ou bâtiment administ	27	27	38	29	23	26	13	19	16	3	16	6
Vol au bélier					1							
Cambriolage dans bâtiment (total)	428	497	639	679	541	505	389	449	305	257	307	96



FC Vol autre

	2000	2013	2014	2015	2016	2017	2018	2019	2020	2021	2022	2023
Vol à main armée	40	32	34	30	24	19	35	23	16	24	19	4
Vol avec violence sans arme	193	188	216	228	187	221	169	137	114	96	91	13
Vol dans ou sur un véhicule	673	554	567	506	468	288	270	282	335	309	272	56
Sacjacking dans une voiture		19	2	3	8	3	17	9	8	5	3	
Vol d'armes et explosifs	6	4	4	6	7	4	4	5	1	1	2	1
Steaming			1	1			1		1			
Arrachage de sac à main	34	26	27	21	21	17	11	5	6	5	6	
Vol à l'arraché	44	109	120	145	120	146	127	85	59	37	44	7
Vol à la tire	106	229	232	191	168	166	232	328	170	218	199	53
Vol à l'étalage	52	97	114	93	76	79	100	70	92	67	53	18
Vol par ruse	10	36	29	54	34	29	37	25	19	22	25	1
Vol de métaux	2	6	5	5	4			1			7	
Vol sur les chantiers	10	13	11	15	26	7	2	15	7	7	3	2
Home-invasion		1		1	2	3	1	3		1		
Vol d'animaux	2	1	1	1	1	2	2	1	2	1		
Vol de cargaison				1				1	1			1

Criminalité ICT

	2000	2013	2014	2015	2016	2017	2018	2019	2020	2021	2022	2023
Fraude de cartes de paiements	4	74	64	51	68	133	75	60	49	55	51	14
Phishing		1	2	2					1	2		
Ransomware						2	1	2			1	
Shouldersurfing		13	11	10	3	17	6	7	4	3	1	
Skimming		6	2	4	1	5	3	1				1



FC Autre

	2000	2013	2014	2015	2016	2017	2018	2019	2020	2021	2022	2023
Violence contre les métiers d'intérêt général	3	5	10	7	9	7	15	8	6	12	11	3
Viol collectif	1		1	2		3	1	4	3		2	
Graffiti		18	23	39	14	12	10	9	8	4	13	1
Dégradation de voiture	40	215	222	185	176	145	199	191	120	148	127	41
Rixe au couteau		3	11	2	3	9	7	8	7	4	6	3

PH Violence intrafamiliale (VIF)

	2000	2013	2014	2015	2016	2017	2018	2019	2020	2021	2022	2023
VIF: physique, dans le couple	57	118	92	116	97	85	87	93	89	101	104	21
VIF: physique, envers des descendants	3	16	17	15	23	16	24	22	24	24	35	5
VIF: physique, envers d'autres membres	22	20	14	21	20	19	13	19	8	19	20	3

VIF: sexuelle, dans le couple						1			1			
VIF: sexuelle, envers des descendants	2	1		2			2	3	2	2	2	
VIF: sexuelle, envers d'autres membres				1		2						

VIF: psychique, dans le couple	43	25	27	44	31	30	38	51	69	39	55	11
VIF: psychique, envers des descendants		1		3	7	11	3	3	7	5	4	3
VIF: psychique, envers d'autres membres			3	5	7	7	3	8	5	4	5	1

VIF: économique, dans le couple		5	5	2	2	4	5	6	3	4	4	
VIF: économique, envers des descendants	4			1		1	2	2				
VIF: économique, envers d'autres membres	29	7	8	7	6	6	3	7	5	2	5	1

PH Hormones et dopage

	2000	2013	2014	2015	2016	2017	2018	2019	2020	2021	2022	2023
Dopage humain		2	1	2	4	1		2		3		
Engraissement illégal						1						



PH Drogues

	2000	2013	2014	2015	2016	2017	2018	2019	2020	2021	2022	2023
Vente de cocaïne		2	1	3	11	9	6	4	12	7	12	3
Import-export de cocaïne						1	1					
Vente de drogues synthétiques		1					3	2	1		1	
Production de cannabis (culture)		3	3	1	4	2	2	3	2	1	2	1
Import-export de cannabis en grande quantité								1	1			
Vente de cannabis en grande quantité		1			1	1	2		3	2	1	
Import-export d'héroïne						1						
Vente-traffic d'héroïne		1		3	3	4	2	2	2	3	3	

PH Trafic d'armes

	2000	2013	2014	2015	2016	2017	2018	2019	2020	2021	2022	2023
Commerce et production d'arme à feu et mun.		1									1	
Commerce et production d'arme non à feu			1				1					

PH Traite des êtres humains

	2000	2013	2014	2015	2016	2017	2018	2019	2020	2021	2022	2023
TEH - exploitation économique			3			1				1		
TEH - exploitation sexuelle			1		2		1	1	2	3	1	



PH Violence dans l'espace public

	2000	2013	2014	2015	2016	2017	2018	2019	2020	2021	2022	2023
Violence physique (transport public)	5	2	7	5	5	6	8	11	6	7	6	2
Violence physique (voie publique)	90	112	120	133	114	101	126	101	92	114	110	29
Violence physique (autre endroit public)	9	5	14	8	9	8	3	11	10	6	3	1
Violence physique (endroit accessible au public)	31	39	40	43	35	33	38	37	25	18	33	14
Violence sexuelle (transport public)		1	1	1	2			2		1	1	
Violence sexuelle (voie publique)	4	8	3	6	6	2	2	6	5	6	4	1
Violence sexuelle (autre endroit public)	1	4	1	1	2	4		1	5	4	2	2
Violence sexuelle (endroit accessible au public)	3	6	4		1	5	3	7	3	2	5	
Violence psychique (transport public)	5	2	10	2	7	4	7	9	4	5	7	
Violence psychique (voie publique)	68	65	85	88	62	66	74	78	75	89	84	19
Violence psychique (autre endroit public)	1	4	10	9	9	3	1	6	6	4	4	1
Violence psychique (endroit accessible au public)	30	50	43	48	36	49	28	28	21	28	20	7
Vol à main armée (transport public)	1											
Vol à main armée (voie publique)	15	13	5	13	8	7	9	7	7	13	7	3
Vol à main armée (autre endroit public)		1	7			2		1	1	1	3	
Vol à main armée (endroit accessible au public)	16	11	18	14	11	7	19	8	7	7	6	1
Vol avec violence sans arme (transport public)	18	8	16	11	5	9	4	7	2	2	5	
Vol avec violence sans arme (voie publique)	124	129	149	155	133	133	116	83	65	51	53	8
Vol avec violence sans arme (autre endroit public)	17	18	14	11	12	22	12	14	11	9	4	2
Vol avec violence sans arme (endr. acces. au pub.)	14	19	15	27	13	30	14	11	12	11	8	2

PH Autre

	2000	2013	2014	2015	2016	2017	2018	2019	2020	2021	2022	2023
Faux policiers		2	2	1		1	1	2				
Terrorisme, extrémisme et radicalisme			2	1	4	1	2	2	4	2		
Cyberharcèlement	7	33	44	36	37	38	31	23	32	44	50	12
Fraude à l'identité	12	49	41	52	41	36	52	42	60	55	37	6

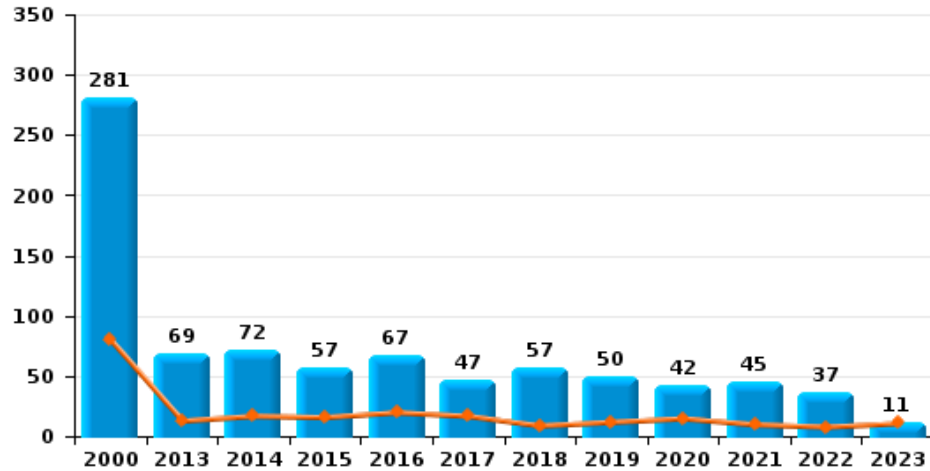




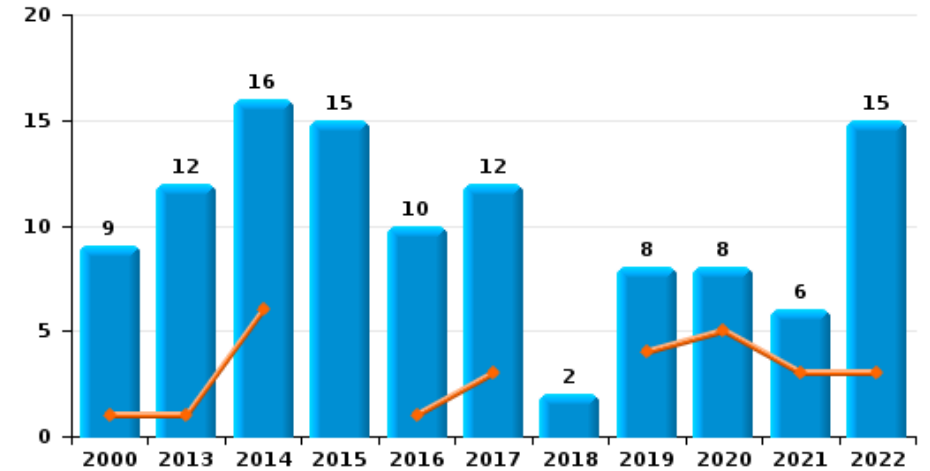
Jette

Année	■
Trimestre 1	■

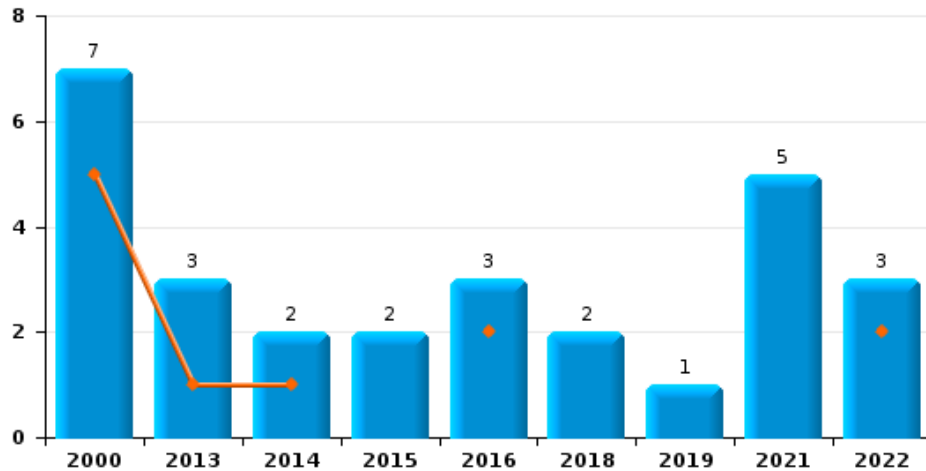
Vol de voiture



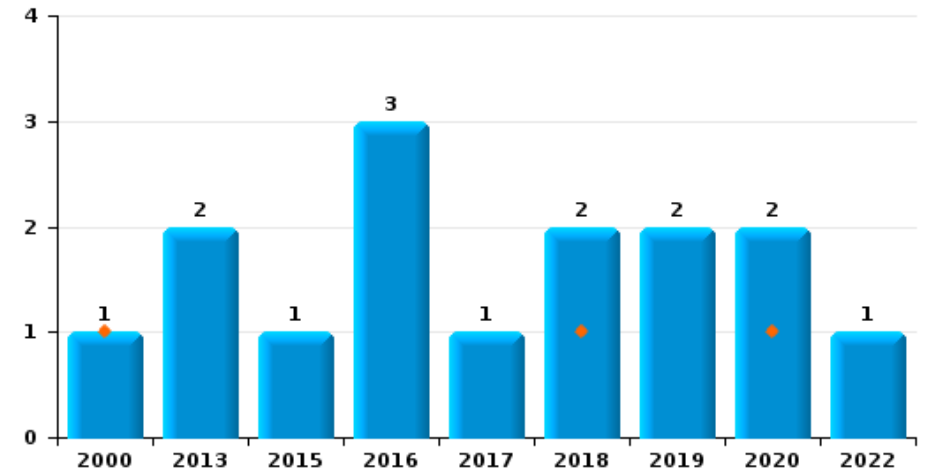
Vol de moto



Carjacking

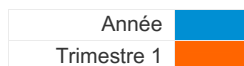


Vol dans les garages

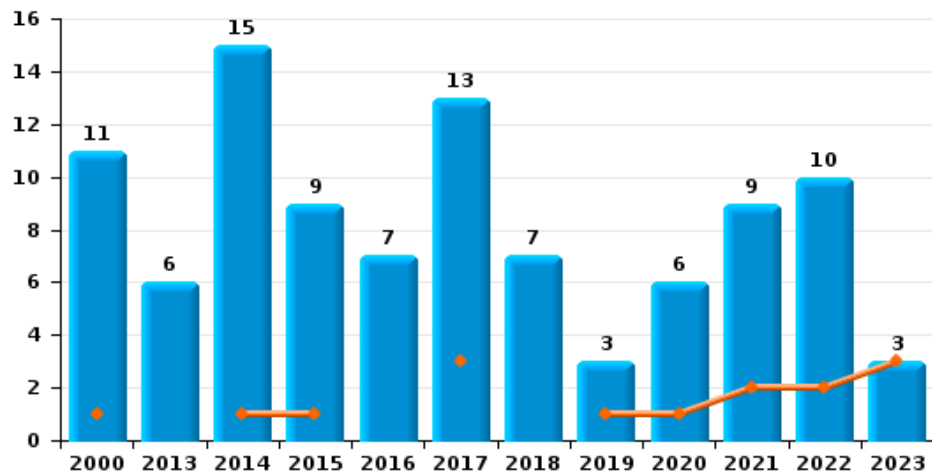




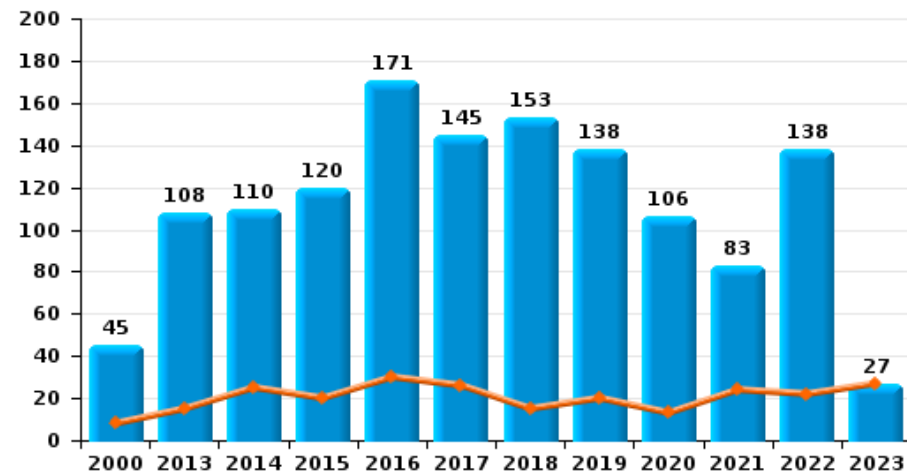
Jette



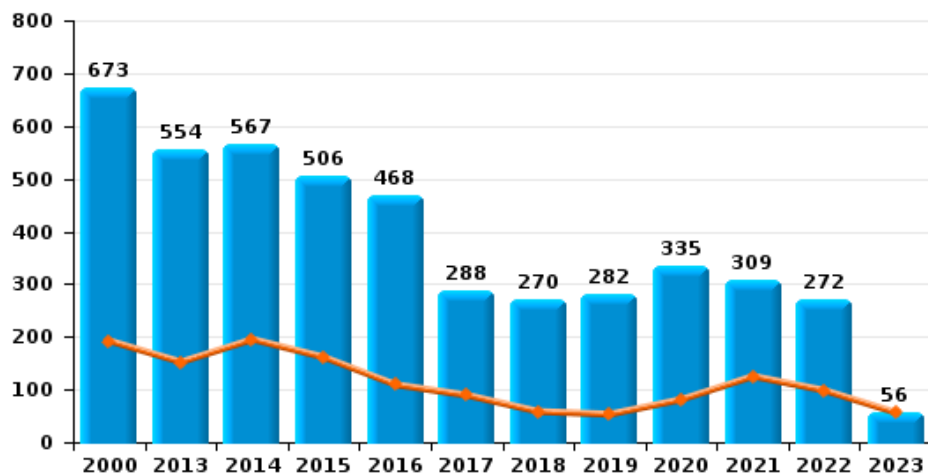
Vol de vélomoteur



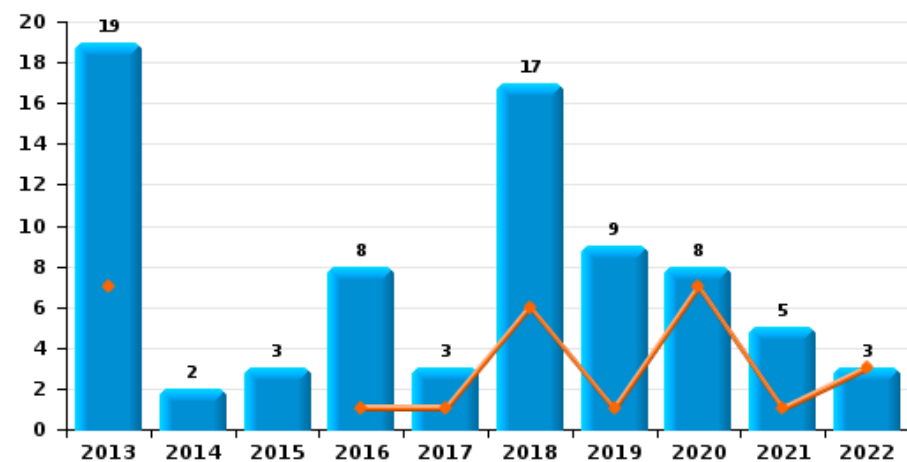
Vol de vélo



Vol dans ou sur un véhicule

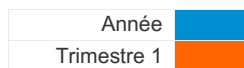


Sacjacking dans une voiture

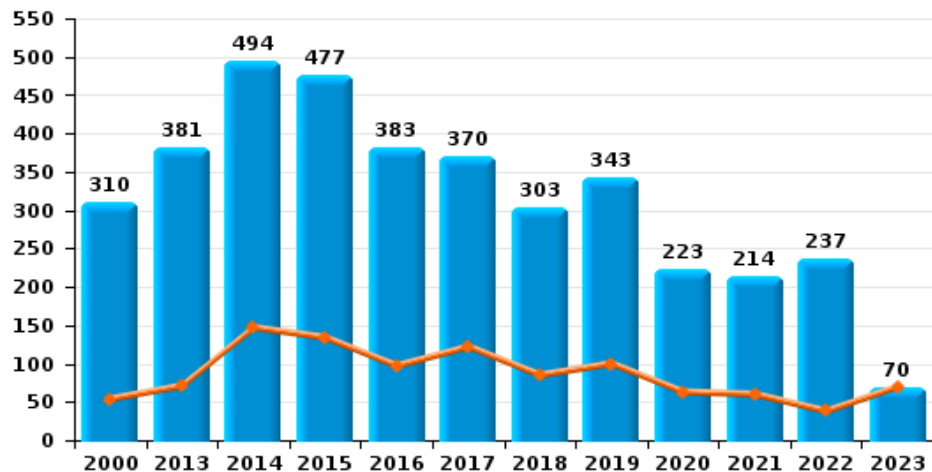




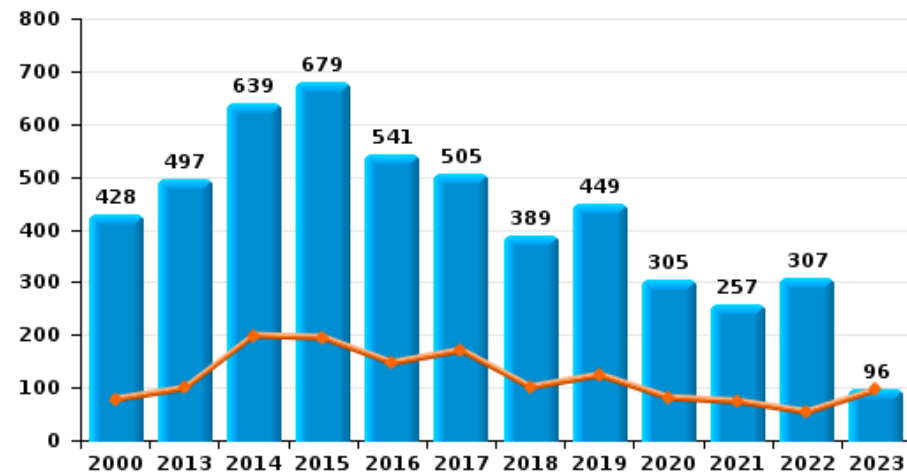
Jette



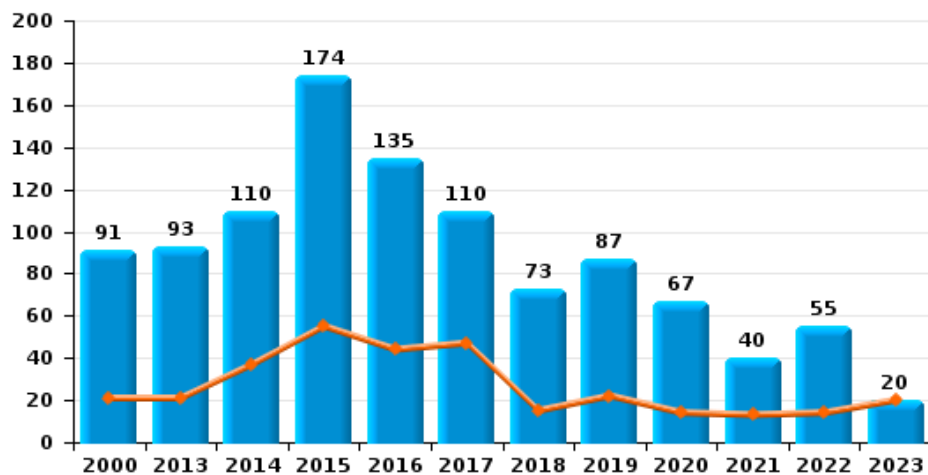
Cambriolage dans habitation



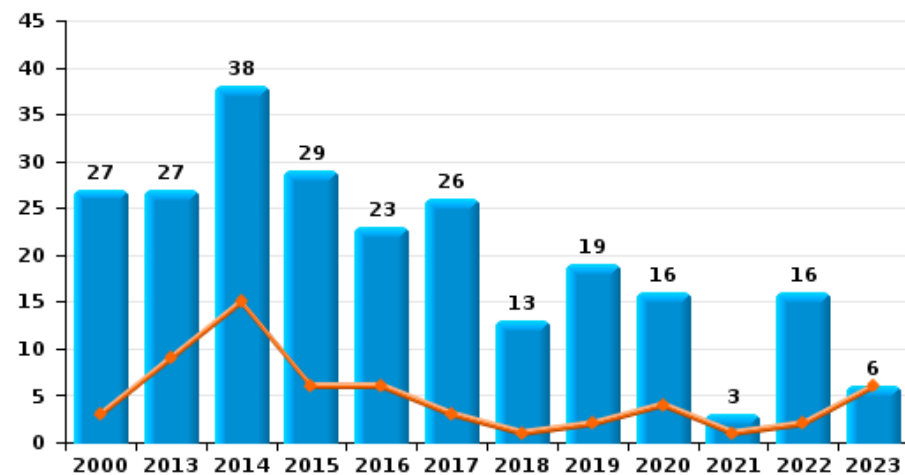
Cambriolage dans bâtiment (total)



Cambriolage ds entreprise ou commerce



Cambriolage ds service public ou bâtiment administratif

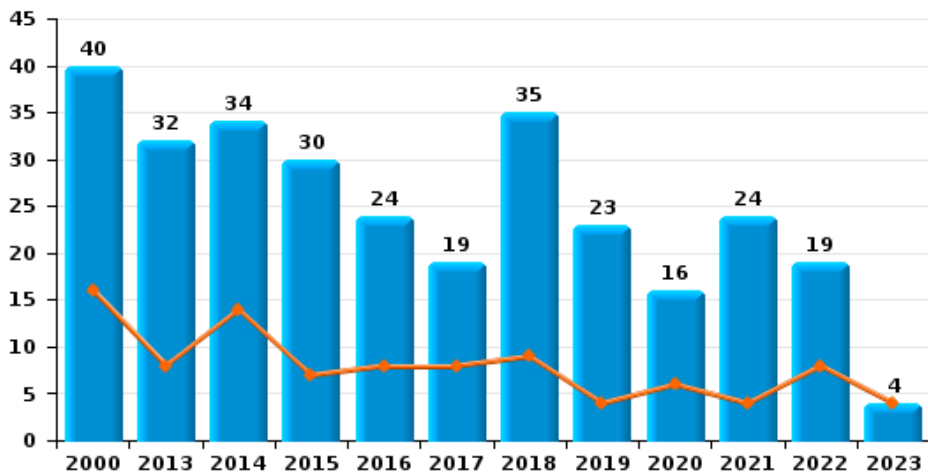




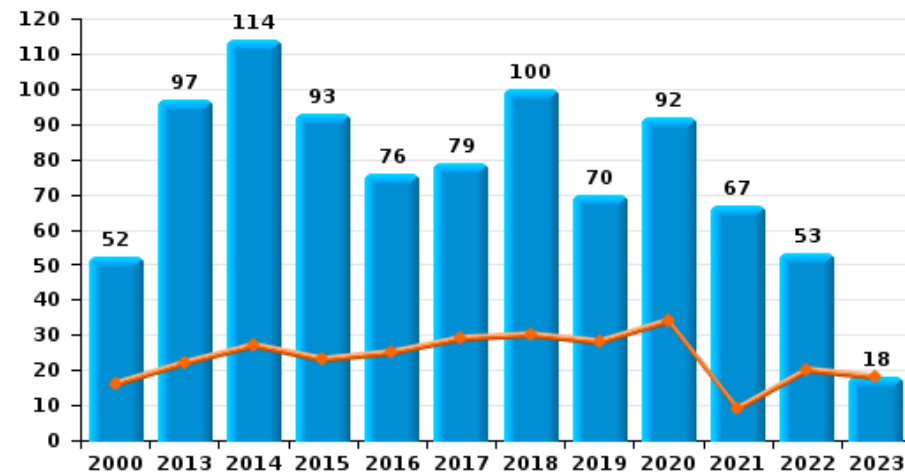
Jette

Année ■
Trimestre 1 ■

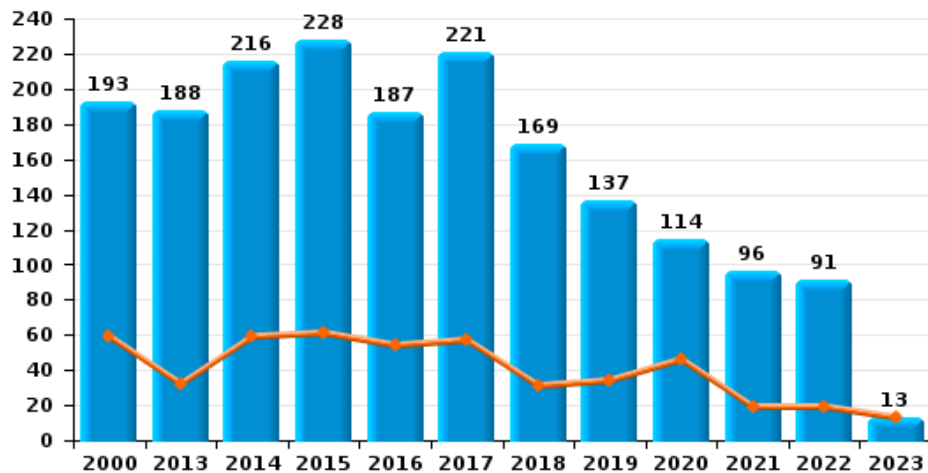
Vol à main armée



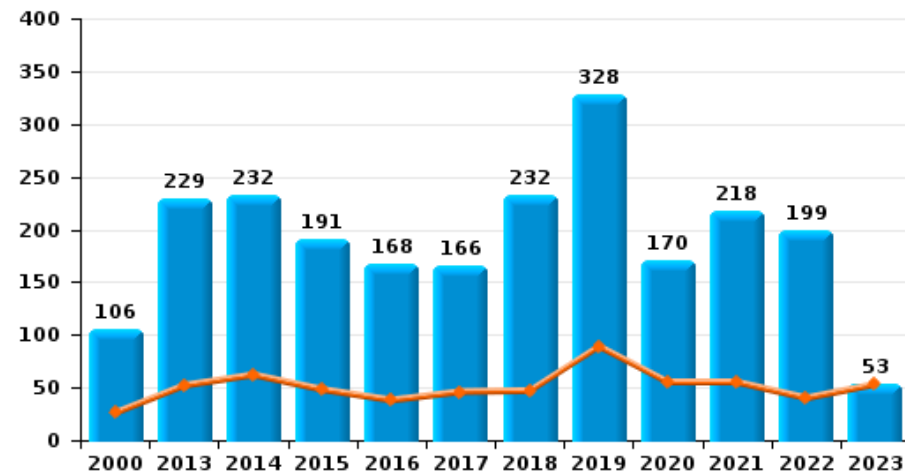
Vol à l'étalage



Vol avec violence sans arme

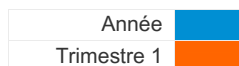


Vol à la tire

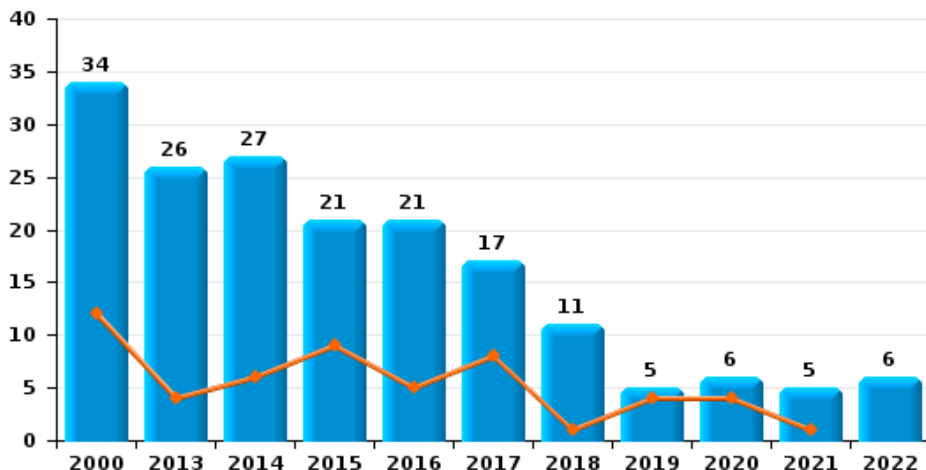




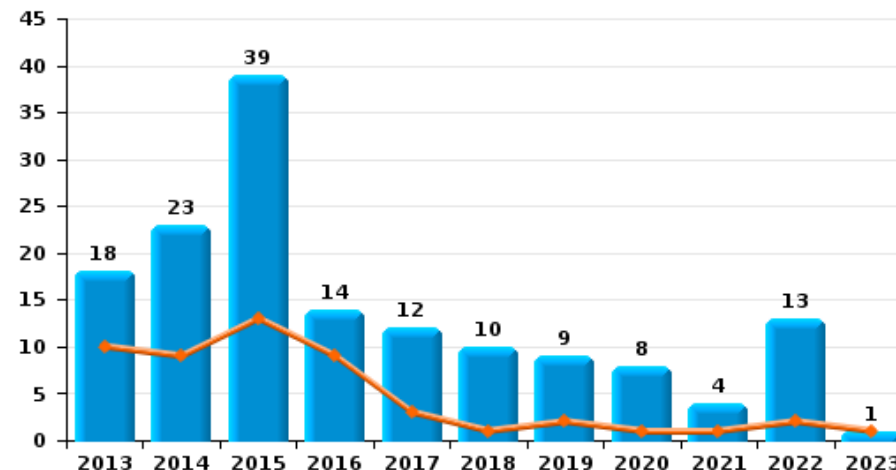
Jette



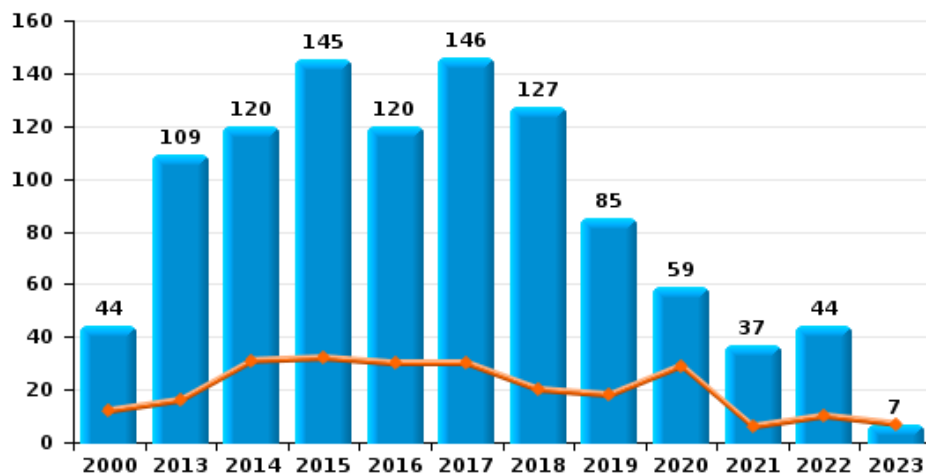
Arrachage de sac à main



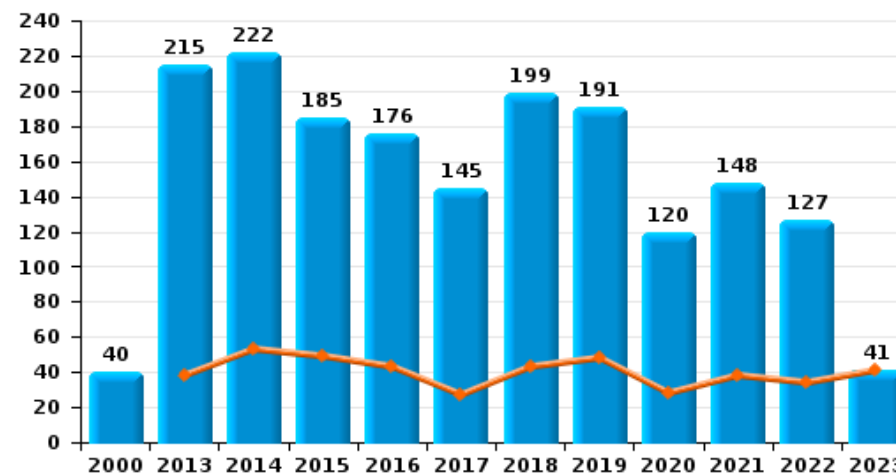
Graffiti



Vol à l'arraché



Dégradation de voiture





Jette

FC Vol moyen de transport

		2000	2013	2014	2015	2016	2017	2018	2019	2020	2021	2022	2023
Vol de voiture	Trim 1	80	13	17	16	20	17	9	12	15	10	8	11
	Trim 2	95	22	16	10	13	13	24	10	10	13	12	
	Trim 3	52	15	24	14	16	10	13	11	14	12	6	
	Trim 4	54	19	15	17	18	7	11	17	3	10	11	
	Total	281	69	72	57	67	47	57	50	42	45	37	11
Vol de moto	Trim 1	1	1	6		1	3		4	5	3	3	
	Trim 2	5	7	5	7	5	5	1	2		1	1	
	Trim 3	2	3	2	4	3	2		2	1	2	6	
	Trim 4	1	1	3	4	1	2	1		2		5	
	Total	9	12	16	15	10	12	2	8	8	6	15	
Carjacking	Trim 1	5	1	1		2						2	
	Trim 2										2		
	Trim 3	1	1		1			2			1	1	
	Trim 4	1	1	1	1	1			1		2		
	Total	7	3	2	2	3		2	1		5	3	
Homejacking	Trim 1	1											
	Trim 3	1								1			
	Total	2								1			
Vol dans les garages	Trim 1	1						1		1			
	Trim 2								1				
	Trim 3		1		1	2		1		1			
	Trim 4		1			1	1		1			1	
	Total	1	2		1	3	1	2	2	2		1	



FC Vol moyen de transport

		2000	2013	2014	2015	2016	2017	2018	2019	2020	2021	2022	2023
Vol de vélomoteur	Trim 1	1		1			3		1	1	2	2	3
	Trim 2	3	5	5	3	2	3	1	2	2	1	4	
	Trim 3	2	1	7	1	4	6	1		1	2	2	
	Trim 4	5		2	4	1	1	5		2	4	2	
	Total	11	6	15	9	7	13	7	3	6	9	10	3
Vol de vélo	Trim 1	8	15	25	20	30	26	15	20	13	24	22	27
	Trim 2	19	35	30	26	49	47	39	42	29	13	36	
	Trim 3	13	30	22	46	60	47	51	43	40	21	39	
	Trim 4	5	28	33	28	32	25	48	33	24	25	41	
	Total	45	108	110	120	171	145	153	138	106	83	138	27



FC Cambriolage

		2000	2013	2014	2015	2016	2017	2018	2019	2020	2021	2022	2023
Cambriolage dans habitation	Trim 1	54	71	147	134	97	122	85	100	63	60	38	70
	Trim 2	104	94	96	123	97	74	54	103	47	29	56	
	Trim 3	75	106	121	120	104	101	63	55	69	53	70	
	Trim 4	77	110	130	100	85	73	101	85	44	72	73	
	Total	310	381	494	477	383	370	303	343	223	214	237	70
Cambriolage ds entreprise ou commerce	Trim 1	21	21	37	55	44	47	15	22	14	13	14	20
	Trim 2	26	30	27	49	39	32	19	19	13	3	7	
	Trim 3	26	18	20	27	26	21	12	17	26	12	15	
	Trim 4	18	24	26	43	26	10	27	29	14	12	19	
	Total	91	93	110	174	135	110	73	87	67	40	55	20
Cambriolage ds service public ou bâtiment administ	Trim 1	3	9	15	6	6	3	1	2	4	1	2	6
	Trim 2	6	7	7	11	7	9	3	5	7		7	
	Trim 3	6	5	8	6	7	10	4	8	4		6	
	Trim 4	12	6	8	6	3	4	5	4	1	2	1	
	Total	27	27	38	29	23	26	13	19	16	3	16	6
Vol au bélier	Trim 1					1							
Total					1								
Cambriolage dans bâtiment (total)	Trim 1	78	99	199	195	147	171	101	124	81	74	54	96
	Trim 2	136	130	130	182	143	115	76	127	66	32	70	
	Trim 3	107	128	148	153	137	132	79	80	99	65	90	
	Trim 4	107	140	162	149	114	87	133	118	59	86	93	
	Total	428	497	639	679	541	505	389	449	305	257	307	96



FC Vol autre

		2000	2013	2014	2015	2016	2017	2018	2019	2020	2021	2022	2023
Vol à main armée	Trim 1	16	8	14	7	8	8	9	4	6	4	8	4
	Trim 2	11	9	6	7	9	5	3	4	4	6	3	
	Trim 3	9	5	4	9	4	3	6	2	2	5	4	
	Trim 4	4	10	10	7	3	3	17	13	4	9	4	
	Total	40	32	34	30	24	19	35	23	16	24	19	4
Vol avec violence sans arme	Trim 1	59	32	59	61	54	57	31	34	46	19	19	13
	Trim 2	59	46	52	68	62	67	62	46	19	29	31	
	Trim 3	30	56	48	63	42	54	43	29	32	28	24	
	Trim 4	45	54	57	36	29	43	33	28	17	20	17	
	Total	193	188	216	228	187	221	169	137	114	96	91	13
Vol dans ou sur un véhicule	Trim 1	192	152	195	161	109	89	58	53	81	125	98	56
	Trim 2	209	119	114	118	139	69	72	70	53	36	51	
	Trim 3	116	99	113	81	89	60	87	59	112	66	56	
	Trim 4	156	184	145	146	131	70	53	100	89	82	67	
	Total	673	554	567	506	468	288	270	282	335	309	272	56
Sacjacking dans une voiture	Trim 1		7			1	1	6	1	7	1	3	
	Trim 2		4	1		5	1	2	1	1	1		
	Trim 3		2	1	1			3			2		
	Trim 4		6		2	2	1	6	7		1		
	Total		19	2	3	8	3	17	9	8	5	3	
Vol d'armes et explosifs	Trim 1	3		2	2	1	1	2	2			1	1
	Trim 2		1		2	2	1	2		1			
	Trim 3	2	3	2	1	3	2		2		1	1	
	Trim 4	1			1	1			1				
	Total	6	4	4	6	7	4	4	5	1	1	2	1
Steaming	Trim 2				1								
	Trim 3			1						1			
	Trim 4							1					
	Total			1	1			1		1			



FC Vol autre

		2000	2013	2014	2015	2016	2017	2018	2019	2020	2021	2022	2023
Arrachage de sac à main	Trim 1	12	4	6	9	5	8	1	4	4	1		
	Trim 2	10	3	2	6	7	3	4			3		
	Trim 3	5	12	5	6	3	2	2	1	2		3	
	Trim 4	7	7	14		6	4	4			1	3	
	Total	34	26	27	21	21	17	11	5	6	5	6	
Vol à l'arraché	Trim 1	12	16	31	32	30	30	20	18	29	6	10	7
	Trim 2	12	29	23	47	46	54	51	31	5	13	15	
	Trim 3	10	40	26	46	31	39	32	20	16	13	14	
	Trim 4	10	24	40	20	13	23	24	16	9	5	5	
	Total	44	109	120	145	120	146	127	85	59	37	44	7
Vol à la tire	Trim 1	26	52	62	48	38	46	47	89	55	55	40	53
	Trim 2	24	63	60	57	44	48	35	79	36	74	57	
	Trim 3	33	58	47	42	38	34	67	67	46	40	43	
	Trim 4	23	56	63	44	48	38	83	93	33	49	59	
	Total	106	229	232	191	168	166	232	328	170	218	199	53
Vol à l'étalage	Trim 1	16	22	27	23	25	29	30	28	34	9	20	18
	Trim 2	17	21	30	30	13	10	27	16	21	24	14	
	Trim 3	12	26	30	20	20	23	27	11	20	11	9	
	Trim 4	7	28	27	20	18	17	16	15	17	23	10	
	Total	52	97	114	93	76	79	100	70	92	67	53	18
Vol par ruse	Trim 1	5	9	10	9	6	9	16	6	10	12	5	1
	Trim 2	2	8	6	18	10	7	6	7		6	12	
	Trim 3	3	11	6	10	9	6	4	5	8	2	6	
	Trim 4		8	7	17	9	7	11	7	1	2	2	
	Total	10	36	29	54	34	29	37	25	19	22	25	1
Vol de métaux	Trim 1	1	4	3	3	2			1			2	
	Trim 2	1	2		1							4	
	Trim 3			2	1	2						1	
	Total	2	6	5	5	4			1			7	



FC Vol autre

		2000	2013	2014	2015	2016	2017	2018	2019	2020	2021	2022	2023
Vol sur les chantiers	Trim 1	2	5	4	2	4	3	1	2	2	2	1	2
	Trim 2	1	7	5	3	9	2	1	3	1		2	
	Trim 3	5			3	8	2		5	3	2		
	Trim 4	2	1	2	7	5			5	1	3		
	Total	10	13	11	15	26	7	2	15	7	7	3	2
Home-invasion	Trim 1				1	1	3				1		
	Trim 2		1						1				
	Trim 4					1		1	2				
	Total		1		1	2	3	1	3		1		
Vol d'animaux	Trim 1	1					1			1			
	Trim 2						1	1		1			
	Trim 3	1		1	1			1	1		1		
	Trim 4		1			1							
	Total	2	1	1	1	1	2	2	1	2	1		
Vol de cargaison	Trim 1												1
	Trim 2				1								
	Trim 3								1				
	Trim 4									1			
	Total				1				1	1			1



Criminalité ICT

		2000	2013	2014	2015	2016	2017	2018	2019	2020	2021	2022	2023
Fraude de cartes de paiements	Trim 1	2	24	17	14	12	45	30	21	23	9	16	14
	Trim 2	2	20	18	15	19	36	12	14	6	9	16	
	Trim 3		23	20	8	12	28	14	14	12	17	9	
	Trim 4		7	9	14	25	24	19	11	8	20	10	
Total		4	74	64	51	68	133	75	60	49	55	51	14
Phishing	Trim 1			1						1			
	Trim 2		1	1	1						1		
	Trim 4				1						1		
Total			1	2	2					1	2		
Ransomware	Trim 1							1					
	Trim 2											1	
	Trim 3					1			2				
	Trim 4					1							
Total						2		1	2			1	
Shouldersurfing	Trim 1		6	5	2		8	2	3	3	1	1	
	Trim 2		4	2	2		5	2					
	Trim 3		3	4			3	1	2				
	Trim 4				6	3	1	1	2	1	2		
Total			13	11	10	3	17	6	7	4	3	1	
Skimming	Trim 1		3		2		2	2	1				1
	Trim 2			2	1	1	2						
	Trim 3		2		1								
	Trim 4		1				1	1					
Total			6	2	4	1	5	3	1				1



FC Autre

		2000	2013	2014	2015	2016	2017	2018	2019	2020	2021	2022	2023
Violence contre les métiers d'intérêt général	Trim 1		2		1	4	2	5	1		5	4	3
	Trim 2		1	3		2	2	4	4	4	1	2	
	Trim 3	3		5	3			3	2	1	3	3	
	Trim 4		2	2	3	3	3	3	1	1	3	2	
Total		3	5	10	7	9	7	15	8	6	12	11	3
Viol collectif	Trim 1								1				
	Trim 2				1		2	1	2	1		2	
	Trim 3	1					1		1	2			
	Trim 4			1	1								
Total		1		1	2		3	1	4	3		2	
Graffiti	Trim 1		10	9	13	9	3	1	2	1	1	2	1
	Trim 2		4	11	7	2	2	4	1	4		3	
	Trim 3		2	1	10	2	1	2	3	2	2		
	Trim 4		2	2	9	1	6	3	3	1	1	8	
Total			18	23	39	14	12	10	9	8	4	13	1
Dégradation de voiture	Trim 1		38	53	49	43	27	43	48	28	38	34	41
	Trim 2	13	60	64	46	45	38	44	46	25	38	29	
	Trim 3	19	52	55	45	52	38	69	32	30	29	39	
	Trim 4	8	65	50	45	36	42	43	65	37	43	25	
Total		40	215	222	185	176	145	199	191	120	148	127	41
Rixe au couteau	Trim 1			4	1		2	4	2	1	1	3	3
	Trim 2					1	4	1	3	1	2	1	
	Trim 3		1	2	1	2	3	1		3		1	
	Trim 4		2	5				1	3	2	1	1	
Total			3	11	2	3	9	7	8	7	4	6	3



PH Violence intrafamiliale (VIF)

		2000	2013	2014	2015	2016	2017	2018	2019	2020	2021	2022	2023
VIF: physique, dans le couple	Trim 1	17	23	22	29	30	15	29	17	17	29	23	21
	Trim 2	9	32	21	28	17	26	12	28	20	31	24	
	Trim 3	15	32	21	32	35	28	17	20	23	23	34	
	Trim 4	16	31	28	27	15	16	29	28	29	18	23	
	Total	57	118	92	116	97	85	87	93	89	101	104	21
VIF: physique, envers des descendants	Trim 1	1	2	6	4	4	4	6	2	5	7	13	5
	Trim 2		3	6	2	8	6	6	7	6	6	5	
	Trim 3	1	5	3	5	6	4	6	6	6	5	10	
	Trim 4	1	6	2	4	5	2	6	7	7	6	7	
	Total	3	16	17	15	23	16	24	22	24	24	35	5
VIF: physique, envers d'autres membres	Trim 1	5	6	1	4	6	6	3	6	2	4	6	3
	Trim 2	2	8	1	4	8	7	1	5	3	6	4	
	Trim 3	6	2	10	7	2	3	7	3	1	6	5	
	Trim 4	9	4	2	6	4	3	2	5	2	3	5	
	Total	22	20	14	21	20	19	13	19	8	19	20	3
VIF: sexuelle, dans le couple	Trim 2						1						
	Trim 3								1				
	Total						1		1				
VIF: sexuelle, envers des descendants	Trim 1	1										1	
	Trim 2								2	1		1	
	Trim 3							1	1				
	Trim 4	1	1		2			1		1	2		
	Total	2	1		2			2	3	2	2	2	
VIF: sexuelle, envers d'autres membres	Trim 3				1		2						
	Total				1		2						



PH Violence intrafamiliale (VIF)

		2000	2013	2014	2015	2016	2017	2018	2019	2020	2021	2022	2023
VIF: psychique, dans le couple	Trim 1	6	7	8	11	11	5	7	14	14	4	19	11
	Trim 2	14	7	7	15	6	7	8	13	25	10	8	
	Trim 3	10	6	10	9	6	10	7	12	16	12	12	
	Trim 4	13	5	2	9	8	8	16	12	14	13	16	
	Total	43	25	27	44	31	30	38	51	69	39	55	11
VIF: psychique, envers des descendants	Trim 1					2	1	2		1	2		3
	Trim 2					2	3		1	3	1	1	
	Trim 3		1		1	1	2	1	2	2	1	2	
	Trim 4				2	2	5			1	1	1	
	Total		1		3	7	11	3	3	7	5	4	3
VIF: psychique, envers d'autres membres	Trim 1			1	1	1	3		1	1	1		1
	Trim 2				1	2	4	2	3	2	1	1	
	Trim 3			1	1	1		1	1	1	2	1	
	Trim 4			1	2	3			3	1		3	
	Total			3	5	7	7	3	8	5	4	5	1
VIF: économique, dans le couple	Trim 1			2			1	1	2				
	Trim 2		2	2		1	1	1	2	1	1	1	
	Trim 3		2		1	1	2	2		1	1	3	
	Trim 4		1	1	1			1	2	1	2		
	Total		5	5	2	2	4	5	6	3	4	4	
VIF: économique, envers des descendants	Trim 1	1						2					
	Trim 2	1					1		1				
	Trim 3	1											
	Trim 4	1			1				1				
	Total	4			1		1	2	2				



PH Violence intrafamiliale (VIF)

		2000	2013	2014	2015	2016	2017	2018	2019	2020	2021	2022	2023
VIF: économique, envers d'autres membres	Trim 1	9	3	2	1	4	1	3		1	1	1	1
	Trim 2	8	1	1	3	1	2					1	
	Trim 3	3		3	1		2		2	1			
	Trim 4	9	3	2	2	1	1		5	3	1	3	
Total		29	7	8	7	6	6	3	7	5	2	5	1



PH Hormones et dopage

		2000	2013	2014	2015	2016	2017	2018	2019	2020	2021	2022	2023
Dopage humain	Trim 1					2					1		
	Trim 2		1		1	1			1		1		
	Trim 3			1	1				1		1		
	Trim 4		1			1	1						
Total			2	1	2	4	1		2		3		
Engraissement illégal	Trim 1						1						
	Total						1						



PH Drogues

		2000	2013	2014	2015	2016	2017	2018	2019	2020	2021	2022	2023
Vente de cocaïne	Trim 1		1	1		2	2	1		4	1	4	3
	Trim 2		1		1	3	5	1		2	1	2	
	Trim 3				1	3	2	1	1	2	2	3	
	Trim 4				1	3		3	3	4	3	3	
Total			2	1	3	11	9	6	4	12	7	12	3
Import-export de cocaïne	Trim 2						1						
	Trim 3							1					
Total							1	1					
Vente de drogues synthétiques	Trim 1		1						1	1		1	
	Trim 2							1					
	Trim 3							1	1				
	Trim 4							1					
Total			1					3	2	1		1	
Production de cannabis (culture)	Trim 1		1			1			1				1
	Trim 2			1		2	1	2				1	
	Trim 3		2						2	1	1		
	Trim 4			2	1	1	1			1		1	
Total			3	3	1	4	2	2	3	2	1	2	1
Import-export de cannabis en grande quantité	Trim 2								1				
	Trim 3									1			
Total									1	1			
Vente de cannabis en grande quantité	Trim 1									3		1	
	Trim 2							2					
	Trim 3		1			1	1				2		
Total			1			1	1	2		3	2	1	
Import-export d'héroïne	Trim 2						1						
Total							1						



PH Drogues

		2000	2013	2014	2015	2016	2017	2018	2019	2020	2021	2022	2023
Vente-traffic d héroïne	Trim 1					1	1	1			1	1	
	Trim 2		1		1		2			1			
	Trim 3				2	2	1	1	1		1		
	Trim 4								1	1	1	2	
Total			1		3	3	4	2	2	2	3	3	



PH Trafic d'armes

		2000	2013	2014	2015	2016	2017	2018	2019	2020	2021	2022	2023
Commerce et production d'arme à feu et mun.	Trim 1		1										
	Trim 3											1	
	Total		1									1	
Commerce et production d'arme non à feu	Trim 1			1				1					
	Total			1				1					



PH Traite des êtres humains

		2000	2013	2014	2015	2016	2017	2018	2019	2020	2021	2022	2023
TEH - exploitation économique	Trim 1						1				1		
	Trim 2			1									
	Trim 3			1									
	Trim 4			1									
	Total			3			1				1		
TEH - exploitation sexuelle	Trim 1					1			1	1	2		
	Trim 2			1		1		1			1		
	Trim 3									1			
	Trim 4											1	
	Total			1		2		1	1	2	3	1	



PH Violence dans l'espace public

		2000	2013	2014	2015	2016	2017	2018	2019	2020	2021	2022	2023
Violence physique (transport public)	Trim 1	2	1			1	5		1	1	1		2
	Trim 2	2	1	2	1	1		6	4		3	2	
	Trim 3			3	1	1	1	2	2	4		2	
	Trim 4	1		2	3	2			4	1	3	2	
	Total	5	2	7	5	5	6	8	11	6	7	6	2
Violence physique (voie publique)	Trim 1	19	24	24	32	24	26	32	22	22	15	26	29
	Trim 2	18	24	31	37	31	25	33	23	19	41	33	
	Trim 3	32	32	38	40	31	29	28	23	30	27	33	
	Trim 4	21	32	27	24	28	21	33	33	21	31	18	
	Total	90	112	120	133	114	101	126	101	92	114	110	29
Violence physique (autre endroit public)	Trim 1	1	1	1		1	3		1	3	4		1
	Trim 2	3	1	6	3	6	3		6	6			
	Trim 3	5	2	4	3	1	1	1	2	1	1	2	
	Trim 4		1	3	2	1	1	2	2		1	1	
	Total	9	5	14	8	9	8	3	11	10	6	3	1
Violence physique (endroit accessible au public)	Trim 1	5	9	10	12	8	8	8	9	9	5	6	14
	Trim 2	6	11	8	7	10	9	4	12	6	2	5	
	Trim 3	11	10	13	16	9	10	11	6	5	4	11	
	Trim 4	9	9	9	8	8	6	15	10	5	7	11	
	Total	31	39	40	43	35	33	38	37	25	18	33	14
Violence sexuelle (transport public)	Trim 1		1		1	1			1				
	Trim 2											1	
	Trim 3			1					1		1		
	Trim 4					1							
	Total		1	1	1	2			2		1	1	



PH Violence dans l'espace public

		2000	2013	2014	2015	2016	2017	2018	2019	2020	2021	2022	2023
Violence sexuelle (voie publique)	Trim 1	2	3		1	3			1	2	3	1	1
	Trim 2		2	1	2	1		2	4	2	1	2	
	Trim 3	1	1	1	2		2		1	1			
	Trim 4	1	2	1	1	2					2	1	
	Total	4	8	3	6	6	2	2	6	5	6	4	1
Violence sexuelle (autre endroit public)	Trim 1		1	1		1				1	1		2
	Trim 2	1	1						1	2	2	1	
	Trim 3		2			1	1			1	1		
	Trim 4				1		3			1		1	
	Total	1	4	1	1	2	4		1	5	4	2	2
Violence sexuelle (endroit accessible au public)	Trim 1		3	1			2	1	3		1		
	Trim 2	2	1					1	2	1	1	3	
	Trim 3	1		1			1	1	2	1		2	
	Trim 4		2	2		1	2			1			
	Total	3	6	4		1	5	3	7	3	2	5	
Violence psychique (transport public)	Trim 1	3		3		3	3	1	1		2	1	
	Trim 2	1		1		1	1	1	2	1			
	Trim 3		1	2	1	2		4	1	2	1	2	
	Trim 4	1	1	4	1	1		1	5	1	2	4	
	Total	5	2	10	2	7	4	7	9	4	5	7	
Violence psychique (voie publique)	Trim 1	12	16	25	28	20	18	20	24	17	18	14	19
	Trim 2	25	9	14	22	22	17	18	21	21	27	21	
	Trim 3	17	20	16	19	16	16	18	16	21	25	19	
	Trim 4	14	20	30	19	4	15	18	17	16	19	30	
	Total	68	65	85	88	62	66	74	78	75	89	84	19



PH Violence dans l'espace public

		2000	2013	2014	2015	2016	2017	2018	2019	2020	2021	2022	2023
Violence psychique (autre endroit public)	Trim 1		1	1	3	2			1	1	2	2	1
	Trim 2	1	1	3	3	6	1		4	5	1		
	Trim 3		2	5		1	1				1	1	
	Trim 4			1	3		1	1	1			1	
	Total	1	4	10	9	9	3	1	6	6	4	4	1
Violence psychique (endroit accessible au public)	Trim 1	8	11	10	13	11	9	10	4	7	7	5	7
	Trim 2	11	10	17	11	11	10	4	9	2	6	3	
	Trim 3	6	16	4	13	6	17	6	8	7	8	7	
	Trim 4	5	13	12	11	8	13	8	7	5	7	5	
	Total	30	50	43	48	36	49	28	28	21	28	20	7
Vol à main armée (transport public)	Trim 4	1											
Total	1												
Vol à main armée (voie publique)	Trim 1	6	5	1	1	4	2	4	1	3	2	2	3
	Trim 2	3	3		3	4	3		1	1	5	3	
	Trim 3	5	1		6		1	2	1	2	2	2	
	Trim 4	1	4	4	3		1	3	4	1	4		
	Total	15	13	5	13	8	7	9	7	7	13	7	3
Vol à main armée (autre endroit public)	Trim 1			3			1					2	
	Trim 2		1	1			1		1	1	1		
	Trim 3			1									
	Trim 4			2								1	
	Total		1	7			2		1	1	1	3	
Vol à main armée (endroit accessible au public)	Trim 1	8	2	8	5	4	2	3	2	3	1	3	1
	Trim 2	4	3	4	4	4	1	2	2	1			
	Trim 3	2	2	3	2	1	2	3			2		
	Trim 4	2	4	3	3	2	2	11	4	3	4	3	
	Total	16	11	18	14	11	7	19	8	7	7	6	1



PH Violence dans l'espace public

		2000	2013	2014	2015	2016	2017	2018	2019	2020	2021	2022	2023
Vol avec violence sans arme (transport public)	Trim 1	8	1	7		1	1	1	1	1		1	
	Trim 2	4	4	3	7	2	2		2				
	Trim 3	1		3	3	1	1	2	2		2	2	
	Trim 4	5	3	3	1	1	5	1	2	1		2	
	Total	18	8	16	11	5	9	4	7	2	2	5	
Vol avec violence sans arme (voie publique)	Trim 1	34	19	38	40	39	35	21	19	31	11	11	8
	Trim 2	39	33	36	43	42	43	46	29	11	18	18	
	Trim 3	18	40	28	43	32	31	27	17	15	12	15	
	Trim 4	33	37	47	29	20	24	22	18	8	10	9	
	Total	124	129	149	155	133	133	116	83	65	51	53	8
Vol avec violence sans arme (autre endroit public)	Trim 1	2	2	5	2	6	8	2	2	5	2	1	2
	Trim 2	10	3	5	2	1	5	6	7	1	4	2	
	Trim 3	4	8	3	5	2	3	1	4	4	1	1	
	Trim 4	1	5	1	2	3	6	3	1	1	2		
	Total	17	18	14	11	12	22	12	14	11	9	4	2
Vol avec violence sans arme (endr. acces. au pub.)	Trim 1	6	4	6	9	3	7	2	4	4	2	3	2
	Trim 2	3	3	3	10	7	9	5	3	1	1	1	
	Trim 3	5	6	3	7	2	11	6	2	6	4	2	
	Trim 4		6	3	1	1	3	1	2	1	4	2	
	Total	14	19	15	27	13	30	14	11	12	11	8	2



PH Autre

		2000	2013	2014	2015	2016	2017	2018	2019	2020	2021	2022	2023
Faux policiers	Trim 1		1					1					
	Trim 2			1			1		1				
	Trim 3		1										
	Trim 4			1	1				1				
	Total		2	2	1		1	1	2				
Terrorisme, extrémisme et radicalisme	Trim 1							1	1				
	Trim 2			1		1	1			2	2		
	Trim 3							1	1	1			
	Trim 4			1	1	3				1			
	Total			2	1	4	1	2	2	4	2		
Cyberharcèlement	Trim 1	1	8	9	11	10	14	9	4	12	16	8	12
	Trim 2		4	15	9	10	7	8	4	3	10	14	
	Trim 3	3	7	9	7	5	7	9	7	10	12	14	
	Trim 4	3	14	11	9	12	10	5	8	7	6	14	
	Total	7	33	44	36	37	38	31	23	32	44	50	12
Fraude à l'identité	Trim 1	3	15	8	10	8	9	11	8	14	18	10	6
	Trim 2	4	6	14	17	12	11	17	15	10	14	14	
	Trim 3	2	13	8	14	9	5	16	9	21	11	6	
	Trim 4	3	15	11	11	12	11	8	10	15	12	7	
	Total	12	49	41	52	41	36	52	42	60	55	37	6



Jette

2022

FC Vol moyen de transport

	Jan	Fév	Mar	Avr	Mai	Juin	Juil	Août	Sep	Oct	Nov	Déc	Total
Vol de voiture	5	1	2		7	5	2	3	1	6	5		37
Vol de moto		2	1			1	2		4	4	1		15
Carjacking	2								1				3
Vol dans les garages										1			1
Vol de vélomoteur		2		3		1	1	1			2		10
Vol de vélo	6	9	7	9	16	11	12	17	10	22	10	9	138

FC Cambriolage

	Jan	Fév	Mar	Avr	Mai	Juin	Juil	Août	Sep	Oct	Nov	Déc	Total
Cambriolage dans habitation	15	10	13	12	16	28	21	27	22	29	19	25	237
Cambriolage ds entreprise ou commerce	5	5	4	3	2	2	5	2	8	7	6	6	55
Cambriolage ds service public ou bâtiment administ		1	1	1	1	5	1	3	2			1	16
Cambriolage dans bâtiment (total)	20	16	18	16	19	35	27	32	31	36	25	32	307



FC Vol autre

	Jan	Fév	Mar	Avr	Mai	Juin	Juil	Août	Sep	Oct	Nov	Déc	Total
Vol à main armée	2	2	4		1	2	3		1	2		2	19
Vol avec violence sans arme	9	6	4	10	11	10	8	10	6	8	6	3	91
Vol dans ou sur un véhicule	55	22	21	7	25	19	15	14	27	29	15	23	272
Sacjacking dans une voiture	1		2										3
Vol d'armes et explosifs			1				1						2
Arrachage de sac à main							1	1	1	1	1	1	6
Vol à l'arraché	3	3	4	3	6	6	6	5	3	3	1	1	44
Vol à la tire	12	9	19	15	21	21	18	10	15	32	16	11	199
Vol à l'étalage	4	9	7	2	2	10	3	3	3	3	4	3	53
Vol par ruse	1	1	3	2	6	4	2	3	1	2			25
Vol de métaux			2		1	3			1				7
Vol sur les chantiers	1				2								3

Criminalité ICT

	Jan	Fév	Mar	Avr	Mai	Juin	Juil	Août	Sep	Nov	Déc	Total
Fraude de cartes de paiements	6	2	8	3	6	7	4	2	3	5	5	51
Ransomware				1								1
Shouldersurfing		1										1

FC Autre

	Jan	Fév	Mar	Avr	Mai	Juin	Juil	Août	Sep	Oct	Nov	Déc	Total
Violence contre les métiers d'intérêt général	1	1	2		2		1	1	1	1	1		11
Viol collectif				1		1							2
Graffiti		1	1		3						1	7	13
Dégradation de voiture	17	6	11	5	12	12	13	17	9	9	10	6	127
Rixe au couteau		2	1			1			1		1		6



PH Violence intrafamiliale (VIF)

	Jan	Fév	Mar	Avr	Mai	Juin	Juil	Août	Sep	Oct	Nov	Déc	Total
VIF: physique, dans le couple	15	2	6	8	9	7	9	16	9	6	5	12	104
VIF: physique, envers des descendants	6	2	5	2	2	1	3	3	4		4	3	35
VIF: physique, envers d'autres membres	2	1	3	3		1	1	3	1		2	3	20
VIF: sexuelle, envers des descendants		1		1									2
VIF: psychique, dans le couple	5	9	5	5	1	2	4	2	6	5	3	8	55
VIF: psychique, envers des descendants				1			1	1				1	4
VIF: psychique, envers d'autres membres					1		1					3	5
VIF: économique, dans le couple						1	2		1				4
VIF: économique, envers d'autres membres	1			1						1		2	5

PH Drogues

	Jan	Mar	Mai	Juin	Juil	Août	Sep	Oct	Nov	Total
Vente de cocaïne		4	1	1	1	1	1	2	1	12
Vente de drogues synthétiques	1									1
Production de cannabis (culture)			1					1		2
Vente de cannabis en grande quantité	1									1
Vente-traffic d'héroïne		1						2		3

PH Trafic d'armes

	Juil	Total
Commerce et production d'arme à feu et mun.	1	1

PH Traite des êtres humains

	Nov	Total
TEH - exploitation sexuelle	1	1



PH Violence dans l'espace public

	Jan	Fév	Mar	Avr	Mai	Juin	Juil	Août	Sep	Oct	Nov	Déc	Total
Violence physique (transport public)				2					2	1		1	6
Violence physique (voie publique)	7	7	12	10	15	8	11	13	9	6	7	5	110
Violence physique (autre endroit public)							1	1				1	3
Violence physique (endroit accessible au public)	3		3	1	3	1	5	4	2	3	2	6	33
Violence sexuelle (transport public)					1								1
Violence sexuelle (voie publique)			1	1		1						1	4
Violence sexuelle (autre endroit public)						1					1		2
Violence sexuelle (endroit accessible au public)					1	2	2						5
Violence psychique (transport public)			1				1	1		2	1	1	7
Violence psychique (voie publique)	4	8	2	5	13	3	7	5	7	12	10	8	84
Violence psychique (autre endroit public)			2					1				1	4
Violence psychique (endroit accessible au public)	2	2	1		2	1	2	2	3	3	1	1	20
Vol à main armée (voie publique)		1	1		1	2	1		1				7
Vol à main armée (autre endroit public)	1		1							1			3
Vol à main armée (endroit accessible au public)	1	1	1							1		2	6
Vol avec violence sans arme (transport public)	1						1	1		1	1		5
Vol avec violence sans arme (voie publique)	7	3	1	8	8	2	4	6	5	4	4	1	53
Vol avec violence sans arme (autre endroit public)			1		1	1	1						4
Vol avec violence sans arme (endr. acces. au pub.)		1	2			1	1	1				2	8

PH Autre

	Jan	Fév	Mar	Avr	Mai	Juin	Juil	Août	Sep	Oct	Nov	Déc	Total
Cyberharcèlement	2	2	4	4	6	4	1	8	5	2	8	4	50
Fraude à l'identité	2	3	5	3	4	7	2	1	3	5	1	1	37



2023

FC Vol moyen de transport

	Jan	Fév	Mar	Total
Vol de voiture	4	1	6	11
Vol de vélomoteur			3	3
Vol de vélo	11	6	10	27

FC Cambriolage

	Jan	Fév	Mar	Total
Cambriolage dans habitation	21	25	24	70
Cambriolage ds entreprise ou commerce	6	10	4	20
Cambriolage ds service public ou bâtiment administ	1		5	6
Cambriolage dans bâtiment (total)	28	35	33	96

FC Vol autre

	Jan	Fév	Mar	Total
Vol à main armée	2		2	4
Vol avec violence sans arme	7	4	2	13
Vol dans ou sur un véhicule	14	18	24	56
Vol d'armes et explosifs		1		1
Vol à l'arraché	4	1	2	7
Vol à la tire	10	23	20	53
Vol à l'étalage	7	6	5	18
Vol par ruse		1		1
Vol sur les chantiers			2	2
Vol de cargaison			1	1



Criminalité ICT

	Jan	Fév	Mar	Total
Fraude de cartes de paiements	8	5	1	14
Skimming	1			1

FC Autre

	Jan	Fév	Mar	Total
Violence contre les métiers d'intérêt général	1	1	1	3
Graffiti			1	1
Dégradation de voiture	13	7	21	41
Rixe au couteau	1		2	3

PH Violence intrafamiliale (VIF)

	Jan	Fév	Mar	Total
VIF: physique, dans le couple	7	7	7	21
VIF: physique, envers des descendants	2		3	5
VIF: physique, envers d'autres membres		2	1	3
VIF: psychique, dans le couple	4	3	4	11
VIF: psychique, envers des descendants		2	1	3
VIF: psychique, envers d'autres membres			1	1
VIF: économique, envers d'autres membres			1	1

PH Drogues

	Jan	Fév	Total
Vente de cocaïne	2	1	3
Production de cannabis (culture)		1	1



PH Violence dans l'espace public

	Jan	Fév	Mar	Total
Violence physique (transport public)			2	2
Violence physique (voie publique)	8	6	15	29
Violence physique (autre endroit public)		1		1
Violence physique (endroit accessible au public)	5	3	6	14
Violence sexuelle (voie publique)		1		1
Violence sexuelle (autre endroit public)		2		2
Violence psychique (voie publique)	2	10	7	19
Violence psychique (autre endroit public)	1			1
Violence psychique (endroit accessible au public)	5	1	1	7
Vol à main armée (voie publique)	2		1	3
Vol à main armée (endroit accessible au public)			1	1
Vol avec violence sans arme (voie publique)	4	3	1	8
Vol avec violence sans arme (autre endroit public)	1		1	2
Vol avec violence sans arme (endr. acces. au pub.)	1	1		2

PH Autre

	Jan	Fév	Mar	Total
Cyberharcèlement	4	4	4	12
Fraude à l'identité	4	1	1	6

STATISTIQUES POLICIERES DE CRIMINALITE

LIEU DE PERPETRATION: COMMUNE

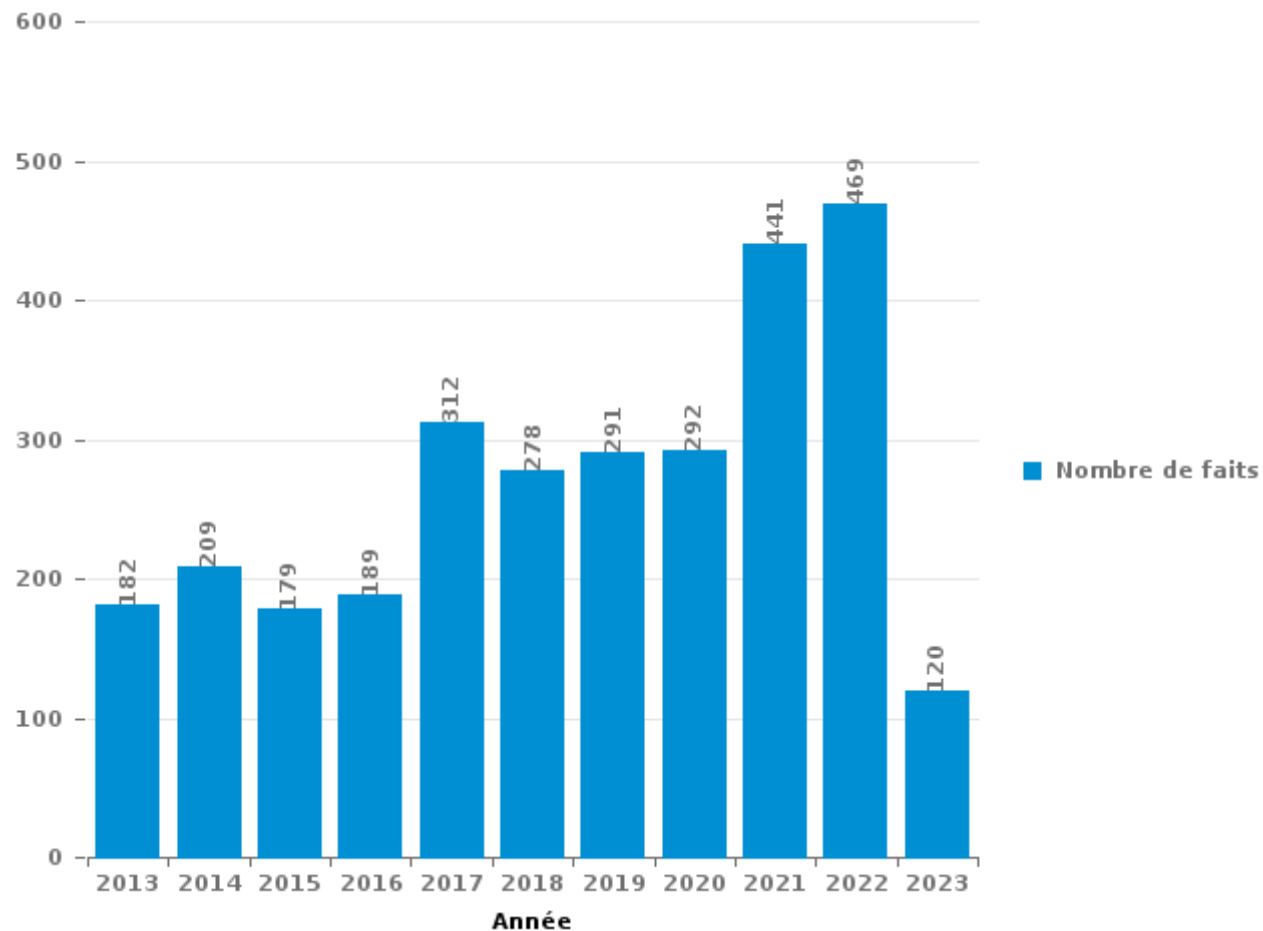
Jette

PARTIE III : ICT



Jette

Nombre total de délits avec un élément ICT/online, depuis 2013





Criminalité ICT/online au sens strict

Infractions (exhaustif)

	2013	2014	2015	2016	2017	2018	2019	2020	2021	2022	2023
Criminalité informatique: Faux en informatique:	11	13	6	1	3	1	2		3	2	
Criminalité informatique: Fraude informatique:	99	99	94	117	192	141	144	105	170	203	52
Criminalité informatique: Hacking:	7	7	6	5	12	11	12	7	9	11	2
Criminalité informatique: Sabotage:	7	3	1		2	1	5		1	3	1
Infr. contre autres valeurs morales et sentiments: Violation de communication par particulier:										1	
Total:	124	122	107	123	209	154	163	112	183	220	55

Figures criminelles (à considérer spécifiquement – ne pas additionner avec d'autres éléments – risque de double comptage!)

	2013	2014	2015	2016	2017	2018	2019	2020	2021	2022	2023
Fraude de cartes de paiements	74	64	51	68	133	75	60	49	55	51	14
Phishing	1	2	2					1	2		
Ransomware					2	1	2			1	
Shouldersurfing	13	11	10	3	17	6	7	4	3	1	
Skimming	6	2	4	1	5	3	1				1



Criminalité ICT/online au sens large

Infractions (uniquement si code-fait existe)

	2013	2014	2015	2016	2017	2018	2019	2020	2021	2022	2023
Fraude: Escroquerie: Fraude par internet	35	45	33	21	59	85	99	141	199	190	55
Infr. contre les moeurs: Grooming (contact par ICT avec mineur < 16 ans):						1					
Infr. contre les moeurs: Incitation à la débauche: Publicité par ICT pour débauche						1					
Infr. contre les moeurs: Pornographie infantine: Accès pornographie infantine via technologie						1					
Infr. contre les moeurs: Voyeurisme: Diffusion enregistrement nudité ou intimité			1	2	4	4	5	4	5	5	
Total:	35	45	34	23	63	92	104	145	204	195	55

Figures criminelles (à considérer spécifiquement – ne pas additionner avec d'autres éléments – risque de double comptage!)

	2013	2014	2015	2016	2017	2018	2019	2020	2021	2022	2023
Cyberharcèlement	33	44	36	37	38	31	23	32	44	50	12

STATISTIQUES POLICIERES DE CRIMINALITE

LIEU DE PERPETRATION: COMMUNE

Jette

PARTIE IV : DESTINATION LIEU



Jette

Vol et extorsion

	2000	2013	2014	2015	2016	2017	2018	2019	2020	2021	2022	2023
Voie publique	1.221	882	918	857	752	634	673	706	620	664	604	143
Habitation: appartement	250	277	267	293	198	224	199	191	142	167	146	38
Magasin	170	194	228	224	162	195	175	138	167	113	103	33
Habitation: maison	90	117	151	135	99	146	78	109	76	75	83	12
Habitation: non précisée	41	84	123	97	106	105	142	154	79	48	87	27
Inconnue	160	45	62	56	55	62	97	117	83	89	84	11
Habitation: garage	35	51	113	99	142	54	53	45	40	29	58	25
Autre	13	43	53	55	78	65	89	75	40	33	42	15
Parking	58	58	99	78	69	51	36	35	31	24	40	11
Hôpital	76	64	47	83	45	57	46	48	24	19	27	9
Horeca	31	60	56	68	56	58	29	47	19	14	24	9
Institution d'enseignement	43	43	40	34	27	44	28	33	12	12	12	6
Moyen de transport: train / tram / métro	22	44	35	19	33	17	20	21	9	13	15	2
Banque / institution financière	14	31	23	23	28	40	18	16	12	7	14	5
Moyen de transport: voiture	31	23	19	17	4	7	4	12	18	18	17	6
Infrastructure sportive	8	11	32	22	33	6	16	15	9	2	7	6
Entreprise	33	14	21	22	12	9	11	9	5	5	10	
Service	4	11	16	30	24	14	8	20	5	8	7	1
Moyen de transport: autobus / autocar	5	25	35	14	12	10	10	11	3	4	13	2
Chantier	10	13	10	13	25	7	2	15	7	5	3	2
Station de bus / métro et gare de chemin de fer	19	8	10	22	7	6	10	11	3	4	8	2
Médecin / dentiste / pharmacien	6	9	13	17	11	8	5	5	11	7	11	2
Service public	9	12	11	16	9	10	6	6	10	3	7	3
Maison de repos	8	14	10	12	14	9	7	8	5	5	9	
Culture et loisirs	14	9	11	9	10	4	7	10	9	4	6	
Arrêt de bus / tram	4	2	8	8	4	10	10	5	7	6	6	2
Emplacement de vélo		2	4	2	9	9	10	10	9	5	10	1
Terrain	4	7	7	5	3	6	6	6	7	2	11	2
Habitation: dépendances	6	1	5	4	6	3	7	6	1	5	12	2
Station essence	8	5	5	1	1	3	1	4	3	5	7	3
Moyen de transport: autre		4	1	5	3	2	2	2	4	5	13	1
Bâtiment administratif	8		4	2	3	3	5	1	1		4	
Habitation: allée	1	1	1	2	3	4	1	5	2	2	5	1
Moyen de transport: camion	4	2	2	2	5			2	2	4	3	
Stade	4	2	2	2	5		3	2	1	1		1
Aéroport	1	3	6	4	4							
Edifice religieux / lieu du culte	3	2		3	4	3	2	1				
Cimetière	1	4			1	1	2	1	2	2	1	
Guichet automatique	2		1	2		2	2				2	
Habitation: autre		1	1	3	1	1		1				
Maison de débauche								1				
Total	2.417	2.178	2.450	2.360	2.063	1.889	1.820	1.904	1.478	1.409	1.511	383

FPF/DGR/DRI/BIPOL - Statistiques policières de criminalité (date de clôture: 22/09/2023)

Les données pour les années 2001 jusqu'à 2012 ne sont plus publiées mais restent disponibles sur demande auprès du service BIPOL.

Les données pour 2023 ne concernent que le 1er trimestre.



Jette

Dégradation de la propriété

	2000	2013	2014	2015	2016	2017	2018	2019	2020	2021	2022	2023
Voie publique	149	216	221	194	198	149	214	175	119	158	148	46
Habitation: résidence principale	60	59	55	39	42	50	36	51	48	46	38	6
Habitation: non précisée	6	30	29	23	23	37	34	21	15	16	26	7
Parking	11	27	23	22	21	17	15	28	12	12	19	1
Habitation: garage	3	6	14	22	18	7	10	14	16	7	12	1
Autre	1	11	10	4	10	12	14	6	21	15	15	4
Inconnue	2	4	4	9	7	7	3	13	10	14	8	4
Magasin	11	4	6	4	6	4	8	6	5	7	3	
Horeca	2	17	4	11	5	3	2	6	3	3	3	1
Institution d'enseignement	8	2	7	5	3	2	3	7	4	5	1	1
Hôpital	3	7	6	4	4	3	5	3	4	4	3	1
Habitation: dépendances	1	4	5	3	4	7	6	1			1	
Moyen de transport: voiture	3	3	1	4		1	2	3	5	2	5	
Terrain	3	3	1	4	5		1	3	2	1	1	
Service	1	2	2	2	2	1	2	3	3	2		
Entreprise	2	2	1	3	1	4	1			2		
Banque / institution financière	2	3				3	2	1	1	1	2	
Habitation: résidence secondaire			2	5	1	3	1	1			1	
Station de bus / métro et gare de chemin de fer	3	2	1		2		2			2	1	1
Médecin / dentiste / pharmacien		1	2	3			1		1	3	2	
Chantier		2	1	2			3	1	2	1		
Bâtiment administratif			5	1			1	2	1		1	
Culture et loisirs	2	1			1	2	2	1	1	1		
Service public			3	1		1	3				3	
Maison de repos	1		2				3	2	1		1	
Moyen de transport: autre		2	1				3	1			1	1
Bureau de police	3				2		1		1	1		
Habitation: jardin	2			1	1	1	1		2			
Habitation: allée	1			1			1	3				
Infrastructure sportive		1			1		1			1		2
Station essence		1	4								1	
Cimetière	1		2	1				1				
Edifice religieux / lieu du culte	1			1			1			1	1	
Arrêt de bus / tram				2			1	1				
Emplacement de vélo								1	1		1	
Aéroport	2											
Moyen de transport: train / tram / métro		1										
Total	284	411	412	371	357	314	383	355	278	305	298	76



Jette

Infractions contre l'intégrité physique

	2000	2013	2014	2015	2016	2017	2018	2019	2020	2021	2022	2023
Habitation	90	156	150	147	138	125	134	126	135	121	145	31
Voie publique	101	116	131	142	118	112	133	120	102	118	117	29
Inconnue	6	7	7	10	7	12	7	16	17	15	18	1
Institution d'enseignement	7	8	14	8	10	10	12	16	7	6	9	4
Horeca	9	14	12	9	14	8	15	6	8	1	4	6
Hôpital	5	9	12	14	7	12	8	12	3	5	14	2
Magasin	11	5	5	2	5	2	5	3	6	3	3	1
Autre	1	6	6	7	1	5	3	3	3	6	8	1
Moyen de transport: train / tram / métro	3	2	4	2	1	1	1	6	3	2		
Terrain	7	1	2	3	2	1		1	1	1	3	
Parking	2	2	1		2	2	4	2	2	2	1	1
Arrêt de bus / tram	1		2	2	2	1	2	3		1	2	1
Service public	1	3	1	2	3	2	1	2		2		
Moyen de transport: autobus / autocar	1	1			3	2	5		1	1	1	
Moyen de transport: autre			1	3	1	1	5		1			1
Service			2	2	1			1	3		2	1
Station de bus / métro et gare de chemin de fer	1			1		1	2		3	1	1	1
Culture et loisirs	1			2		4		2	1			
Infrastructure sportive		1	1	2	1		2				1	2
Entreprise	1	3		1							2	
Maison de repos				3				1		2	1	
Stade	3		1					2				
Banque / institution financière				1		2					2	
Bureau de police			1		1		1		2			
Edifice religieux / lieu du culte		2				1						
Maison de débauche								3				
Médecin / dentiste / pharmacien				1	2							
Habitation: allée				1		1						
Station essence		1		1								
Bâtiment administratif			1									
Habitation: jardin					1							
Total	251	337	354	366	320	305	340	325	298	287	334	82

FPF/DGR/DRI/BIPOL - Statistiques policières de criminalité (date de clôture: 22/09/2023)
 Les données pour les années 2001 jusqu'à 2012 ne sont plus publiées mais restent disponibles sur demande auprès du service BIPOL.
 Les données pour 2023 ne concernent que le 1er trimestre.

STATISTIQUES POLICIERES DE CRIMINALITE

LIEU DE PERPETRATION: COMMUNE

Jette

PARTIE V : OBJETS ET MOYENS DE TRANSPORT

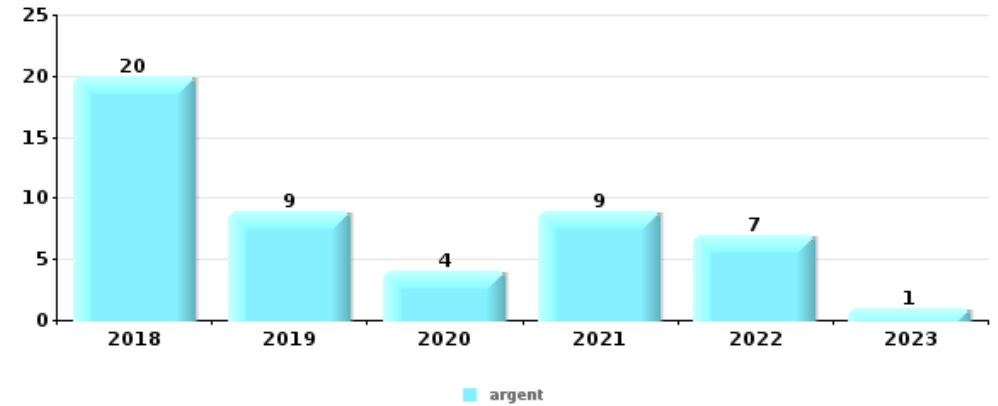


Jette

Vol à main armée

Top 5 Objets volés (sbd nombre de faits)

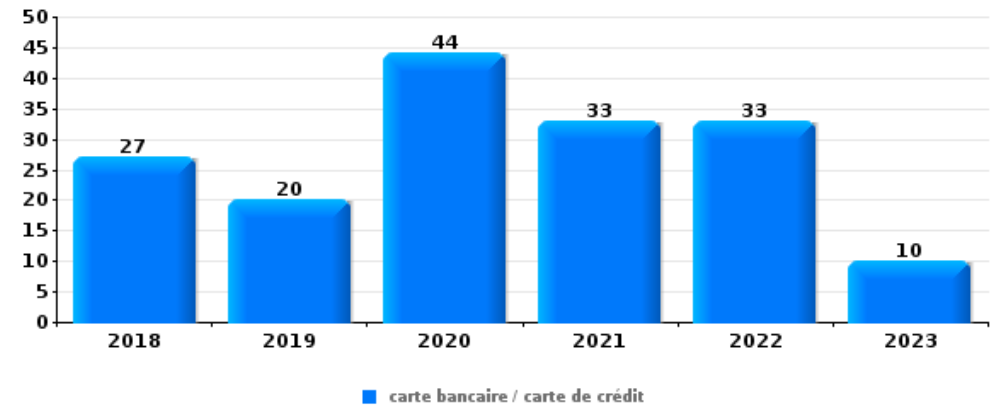
	2018	2019	2020	2021	2022	2023
1 argent	20	9	4	9	7	1
2 GSM et accessoires	9	5	3	10	7	3
3 tabac	6		2	4	1	1
4 carte d'identité / passeport	2	2	1	1	5	1
5 clé	3	1	1	1	3	



Vol dans ou sur un véhicule

Top 5 Objets volés (sbd nombre de faits)

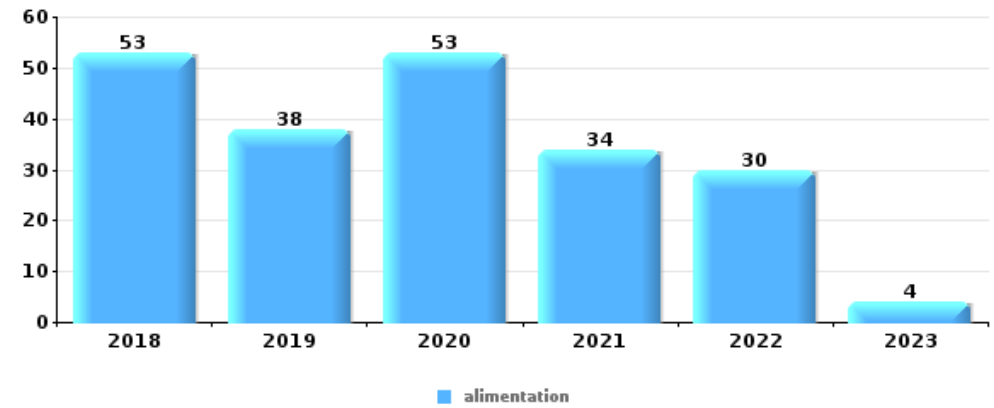
	2018	2019	2020	2021	2022	2023
1 carte bancaire / carte de crédit	27	20	44	33	33	10
2 carte d'identité / passeport	25	22	36	38	30	3
3 permis de conduire	25	22	33	35	29	7
4 outillage	13	38	31	23	41	4
5 argent	19	34	38	27	26	5





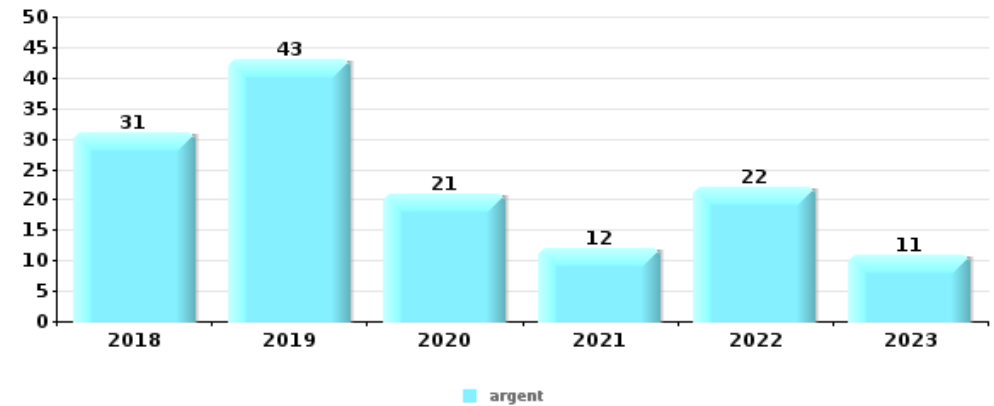
Vol à l'étalage

Top 5 Objets volés (sbd nombre de faits)		2018	2019	2020	2021	2022	2023
1	alimentation	53	38	53	34	30	4
2	parfum / produit de beauté	13	9	15	8	7	3
3	tabac	12	8	10	11	6	3
4	ordinateur et accessoires	6	2	4	2	4	1
5	bijouterie / montre	4	3	3	2	5	1



Cambrilage ds entreprise ou commerce

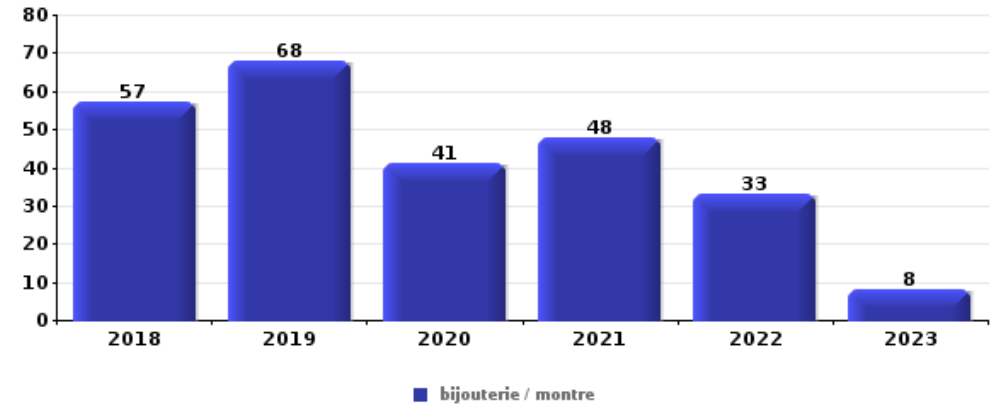
Top 5 Objets volés (sbd nombre de faits)		2018	2019	2020	2021	2022	2023
1	argent	31	43	21	12	22	11
2	ordinateur et accessoires	4	13	6	1	4	2
3	alimentation	5	5	10	1	1	2
4	tabac	7	1	4	7	3	1
5	coffre-fort / coffret (argent) / caisse	1	6	2		6	3





Cambrassage dans habitation

Top 5 Objets volés (sbd nombre de faits)		2018	2019	2020	2021	2022	2023
1	bijouterie / montre	57	68	41	48	33	8
2	argent	43	55	33	42	30	5
3	ordinateur et accessoires	40	56	26	19	17	9
4	multimédia	33	35	25	14	15	5
5	GSM et accessoires	21	25	15	14	9	2



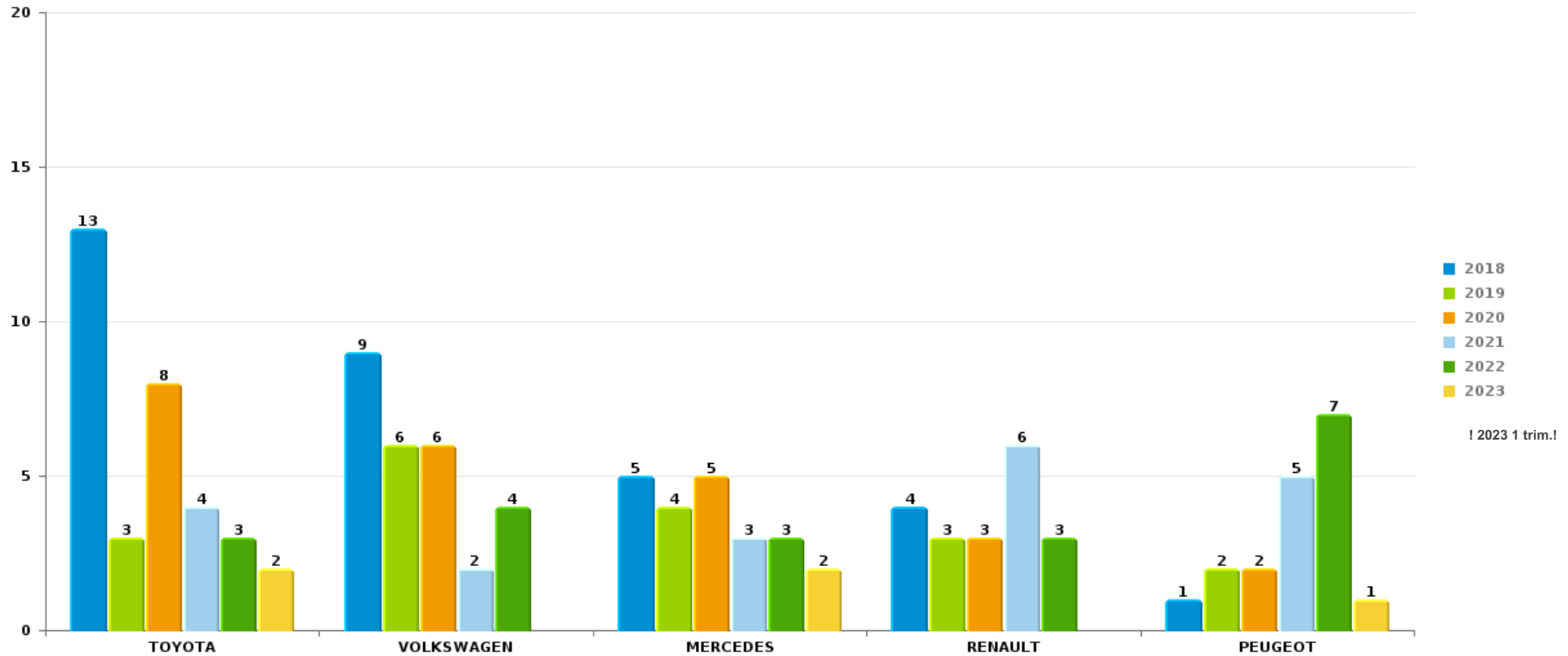
Remarque: en ce qui concerne les objets, aucun total n'est reproduit étant donné que plusieurs objets peuvent avoir été volés lors d'un même fait.



Jette

Vol de voiture

Nombre de voitures volées par marque (Top 5)



! 2023 1 trim.!

STATISTIQUES POLICIERES DE CRIMINALITE

LIEU DE PERPETRATION: COMMUNE

Jette

PARTIE VI : SUSPECTS



Partie 1: Niveau FAITS (comptage du nombre de faits pour lesquels un certain type de suspect est impliqué)

1.1. Nombre d'infractions selon le sexe des suspects identifiés (par catégorie principale)

Étant donné que, tant un suspect identifié masculin qu'un suspect identifié féminin peuvent être impliqués lors d'un même fait, il est possible que la somme des colonnes «Hommes» et «Femmes» soit supérieure à la valeur de la colonne «Total...» (voir également la note méthodologique)

Jette

2023

Catégorie principale / Sexe	Nombre total de faits avec au moins 1 suspect	Hommes	%	Femmes	%
Drogues	49	47	95,9%	1	2,0%
Vol et extorsion	27	25	92,6%	3	11,1%
Ivresse et alcool	23	20	87,0%	3	13,0%
Infr. contre l'intégrité physique	21	19	90,5%	4	19,0%
Législation sur les étrangers	18	17	94,4%	1	5,6%
Infr. contre la sécurité publique	15	15	100,0%		
Fraude	10	8	80,0%	2	20,0%
Armes et explosifs	9	8	88,9%	1	11,1%
Infr. contre autres valeurs morales et sentiments	7	4	57,1%	3	42,9%
Dégradation de la propriété	3	3	100,0%		
Protection de la jeunesse	3	1	33,3%	3	100,0%
Autres lois spéciales	2	2	100,0%		
Code pénal social	2	2	100,0%	1	50,0%
Criminalité informatique	2	2	100,0%		
Infr. contre l'autorité publique	2	2	100,0%		
Protection des revenus publics	2	2	100,0%		

CRIMINALITE ENREGISTREE: SUSPECTS



Catégorie principale / Sexe	Nombre total de faits avec au moins 1 suspect	Hommes	%	Femmes	%
Législation économique	1	1	100,0%		
Total	196	178	90,8%	22	11,2%



1.2. Nombre d'infractions selon le sexe des suspects identifiés (par figure criminelle)

Étant donné que, tant un suspect identifié masculin qu'un suspect identifié féminin peuvent être impliqués lors d'un même fait, il est possible que la somme des colonnes «Hommes» et «Femmes» soit supérieure à la valeur de la colonne «Total...» (voir également la note méthodologique)

Jette

2023

FC Vol moyen de transport

Figure criminelle / Sexe	Nombre total de faits avec au moins 1 suspect identifié	Hommes	%
Vol de voiture	2	2	100,0%
Vol de vélo	2	2	100,0%
Total	PA	PA	PA

FC Cambriolage

Figure criminelle / Sexe	Nombre total de faits avec au moins 1 suspect identifié	Hommes	%	Femmes	%
Cambriolage dans habitation	3	3	100,0%	1	33,3%
Cambriolage ds entreprise ou commerce	8	8	100,0%		
Cambriolage dans bâtiment (total)	11	11	100,0%	1	9,1%
Total	PA	PA	PA	PA	PA

CRIMINALITE ENREGISTREE: SUSPECTS



FC Vol autre

Figure criminelle / Sexe	Nombre total de faits avec au moins 1 suspect identifié	Hommes	%	Femmes	%
Vol avec violence sans arme	1	1	100,0%		
Vol dans ou sur un véhicule	1	1	100,0%		
Vol à l'étalage	9	7	77,8%	2	22,2%
Total	PA	PA	PA	PA	PA

Criminalité ICT

Figure criminelle / Sexe	Nombre total de faits avec au moins 1 suspect identifié	Hommes	%
Fraude de cartes de paiements	1	1	100,0%
Total	PA	PA	PA

FC Autre

Figure criminelle / Sexe	Nombre total de faits avec au moins 1 suspect identifié	Hommes	%
Violence contre les métiers d'intérêt général	1	1	100,0%
Dégradation de voiture	1	1	100,0%
Rixe au couteau	2	2	100,0%
Total	PA	PA	PA



PH Violence intrafamiliale (VIF)

Figure criminelle / Sexe	Nombre total de faits avec au moins 1 suspect identifié	Hommes	%	Femmes	%
VIF: physique, dans le couple	10	10	100,0%	1	10,0%
VIF: physique, envers des descendants	2	2	100,0%		
VIF: physique, envers d'autres membres	2	1	50,0%	1	50,0%
VIF: psychique, dans le couple	4	4	100,0%		
VIF: psychique, envers des descendants	3	3	100,0%	1	33,3%
VIF: psychique, envers d'autres membres	1	1	100,0%		
Total	PA	PA	PA	PA	PA

PH Drogues

Figure criminelle / Sexe	Nombre total de faits avec au moins 1 suspect identifié	Hommes	%
Vente de cocaïne	1	1	100,0%
Production de cannabis (culture)	1	1	100,0%
Total	PA	PA	PA

PH Violence dans l'espace public

Figure criminelle / Sexe	Nombre total de faits avec au moins 1 suspect identifié	Hommes	%	Femmes	%
Violence physique (voie publique)	9	8	88,9%	2	22,2%
Violence physique (endroit accessible au public)	1	1	100,0%		
Violence psychique (voie publique)	4	4	100,0%	1	25,0%
Violence psychique (autre endroit public)	1	1	100,0%		
Violence psychique (endroit accessible au public)	1	1	100,0%		
Vol avec violence sans arme (voie publique)	1	1	100,0%		
Total	PA	PA	PA	PA	PA

CRIMINALITE ENREGISTREE: SUSPECTS



PH Autre

Figure criminelle / Sexe	Nombre total de faits avec au moins 1 suspect identifié	Hommes	%	Femmes	%
Cyberharcèlement	3	3	100,0%		
Fraude à l'identité	1			1	100,0%
Total	PA	PA	PA	PA	PA



1.3. Nombre d'infractions selon l'âge des suspects identifiés (par catégorie principale)

Étant donné que, tant un suspect identifié mineur qu'un suspect identifié majeur peuvent être impliqués lors d'un même fait, il est possible que la somme des colonnes «Mineur» et «Majeur» soit supérieure à la valeur de la colonne «Total...» (voir également la note méthodologique)

Jette

2023

Catégorie principale / Âge	Nombre total de faits avec au moins 1 suspect identifié	Mineur	%	Majeur	%
Drogues	49	2	4,1%	48	98,0%
Vol et extorsion	27	4	14,8%	24	88,9%
Ivresse et alcool	23			23	100,0%
Infr. contre l'intégrité physique	21	1	4,8%	20	95,2%
Législation sur les étrangers	18	2	11,1%	16	88,9%
Infr. contre la sécurité publique	15			15	100,0%
Fraude	10	1	10,0%	9	90,0%
Armes et explosifs	9	1	11,1%	8	88,9%
Infr. contre autres valeurs morales et sentiments	7			7	100,0%
Dégradation de la propriété	3	1	33,3%	2	66,7%
Protection de la jeunesse	3			3	100,0%
Autres lois spéciales	2			2	100,0%
Code pénal social	2			2	100,0%
Criminalité informatique	2			2	100,0%
Infr. contre l'autorité publique	2			2	100,0%
Protection des revenus publics	2			2	100,0%
Législation économique	1			1	100,0%
Total	196	12	6,1%	186	94,9%



1.4. Nombre d'infractions selon l'âge des suspects identifiés (par figure criminelle)

Étant donné que, tant un suspect identifié mineur qu'un suspect identifié majeur peuvent être impliqués lors d'un même fait, il est possible que la somme des colonnes «Mineur» et «Majeur» soit supérieure à la valeur de la colonne «Total...»
(voir également la note méthodologique)

Jette

2023

FC Vol moyen de transport

Figure criminelle / Âge	Nombre total de faits avec au moins 1 suspect identifié	Majeur	%
Vol de voiture	2	2	100,0%
Vol de vélo	2	2	100,0%
Total	PA	PA	PA

FC Cambriolage

Figure criminelle / Âge	Nombre total de faits avec au moins 1 suspect identifié	Mineur	%	Majeur	%
Cambriolage dans habitation	3	1	33,3%	3	100,0%
Cambriolage ds entreprise ou commerce	8	1	12,5%	7	87,5%
Cambriolage dans bâtiment (total)	11	2	18,2%	10	90,9%
Total	PA	PA	PA	PA	PA

FC Vol autre

Figure criminelle / Âge	Nombre total de faits avec au moins 1 suspect identifié	Mineur	%	Majeur	%
Vol avec violence sans arme	1			1	100,0%
Vol dans ou sur un véhicule	1			1	100,0%
Vol à l'étalage	9	2	22,2%	7	77,8%
Total	PA	PA	PA	PA	PA

CRIMINALITE ENREGISTREE: SUSPECTS



Criminalité ICT

Figure criminelle / Âge	Nombre total de faits avec au moins 1 suspect identifié	Majeur	%
Fraude de cartes de paiements	1	1	100,0%
Total	PA	PA	PA

FC Autre

Figure criminelle / Âge	Nombre total de faits avec au moins 1 suspect identifié	Majeur	%
Violence contre les métiers d'intérêt général	1	1	100,0%
Dégradation de voiture	1	1	100,0%
Rixe au couteau	2	2	100,0%
Total	PA	PA	PA

PH Violence intrafamiliale (VIF)

Figure criminelle / Âge	Nombre total de faits avec au moins 1 suspect identifié	Majeur	%
VIF: physique, dans le couple	10	10	100,0%
VIF: physique, envers des descendants	2	2	100,0%
VIF: physique, envers d'autres membres	2	2	100,0%
VIF: psychique, dans le couple	4	4	100,0%
VIF: psychique, envers des descendants	3	3	100,0%
VIF: psychique, envers d'autres membres	1	1	100,0%
Total	PA	PA	PA

PH Drogues

Figure criminelle / Âge	Nombre total de faits avec au moins 1 suspect identifié	Majeur	%
Vente de cocaïne	1	1	100,0%
Production de cannabis (culture)	1	1	100,0%
Total	PA	PA	PA

CRIMINALITE ENREGISTREE: SUSPECTS



PH Violence dans l'espace public

Figure criminelle / Âge	Nombre total de faits avec au moins 1 suspect identifié	Mineur	%	Majeur	%
Violence physique (voie publique)	9	1	11,1%	8	88,9%
Violence physique (endroit accessible au public)	1			1	100,0%
Violence psychique (voie publique)	4			4	100,0%
Violence psychique (autre endroit public)	1			1	100,0%
Violence psychique (endroit accessible au public)	1			1	100,0%
Vol avec violence sans arme (voie publique)	1			1	100,0%
Total	PA	PA	PA	PA	PA

PH Autre

Figure criminelle / Âge	Nombre total de faits avec au moins 1 suspect identifié	Majeur	%
Cyberharcèlement	3	3	100,0%
Fraude à l'identité	1	1	100,0%
Total	PA	PA	PA



Partie 2: Niveau SUSPECTS-FAIT (comptage du nombre de combinaisons suspect-fait)

2.1. Nombre de suspects-fait selon le sexe des suspects identifiés (TOP 5 des catégories principales)

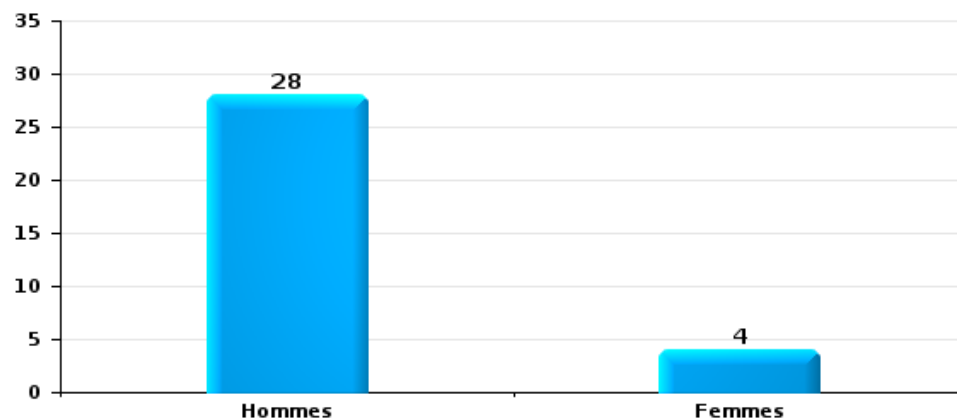
Lorsqu'un même suspect a commis plusieurs faits durant la période considérée, il est aussi comptabilisé plusieurs fois (voir également la note méthodologique)

Jette

2023

Vol et extorsion

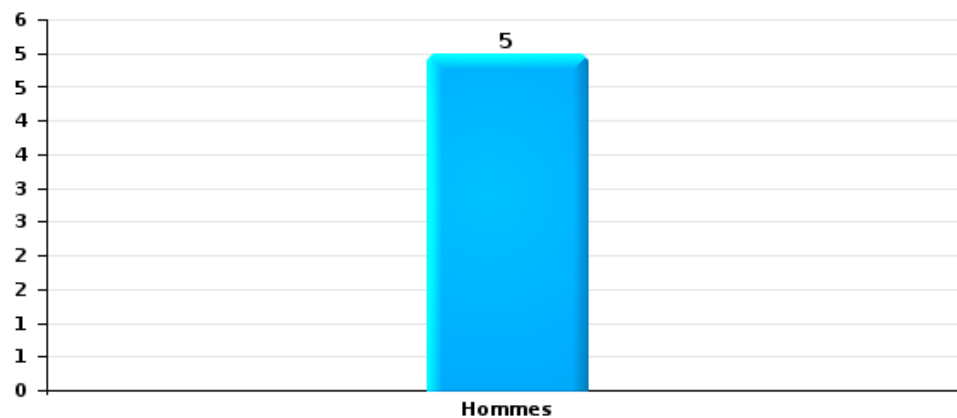
Nombre de suspects-fait selon le sexe





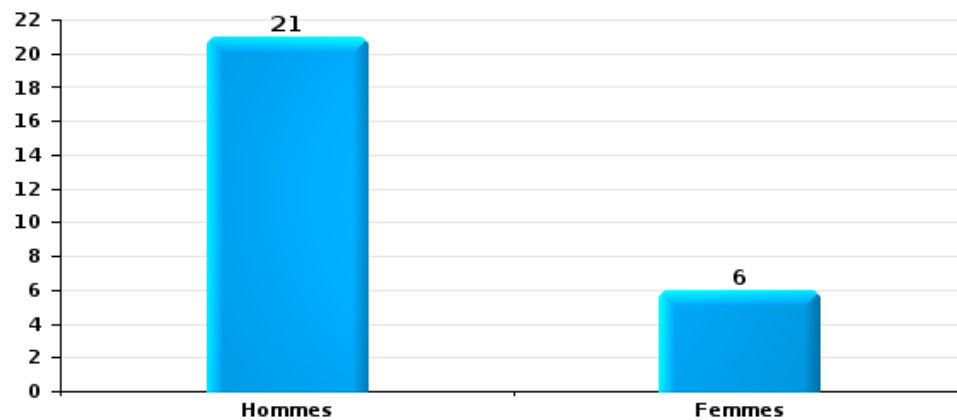
Dégradation de la propriété

Nombre de suspects-fait selon le sexe



Infr. contre l'intégrité physique

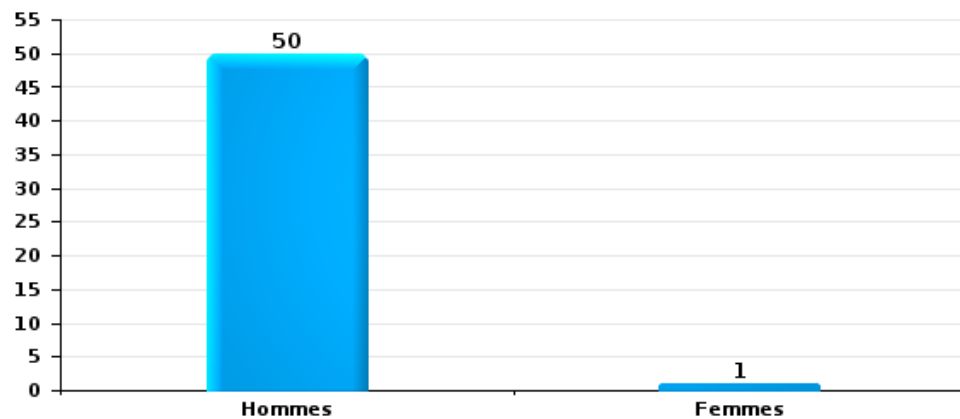
Nombre de suspects-fait selon le sexe





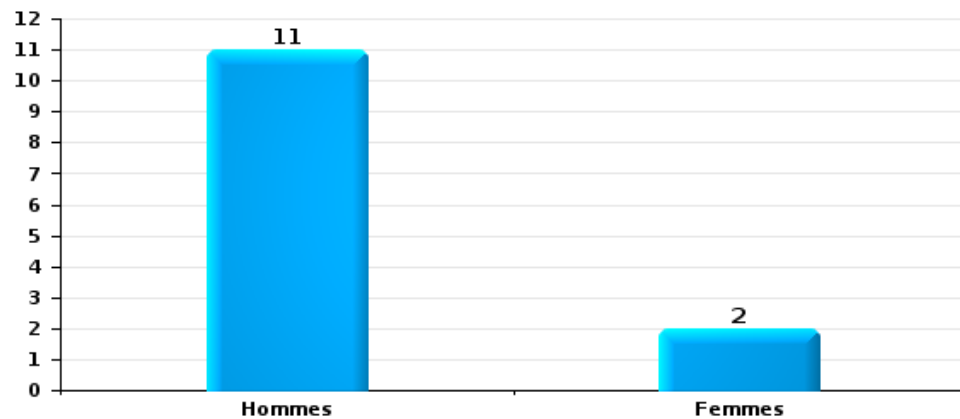
Drogues

Nombre de suspects-fait selon le sexe



Fraude

Nombre de suspects-fait selon le sexe





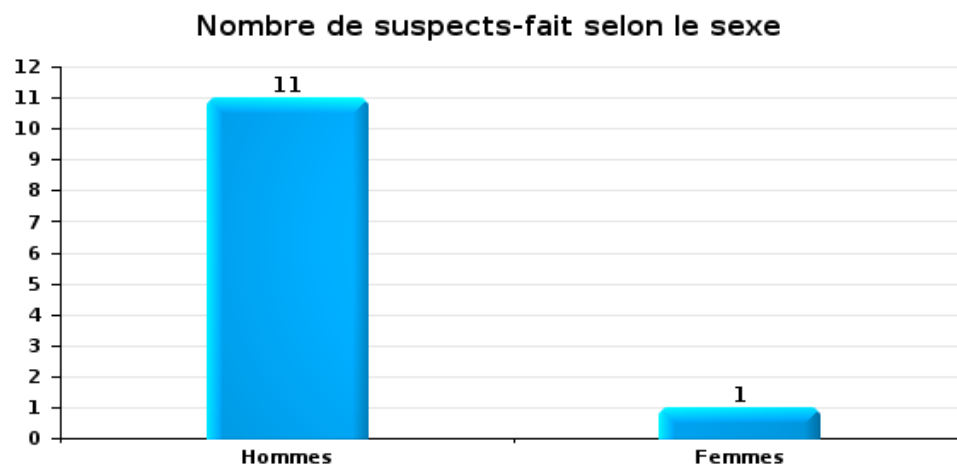
2.2. Nombre de suspects-fait selon le sexe des suspects identifiés (TOP 5 des figures criminelles)

Lorsqu'un même suspect a commis plusieurs faits durant la période considérée, il est aussi comptabilisé plusieurs fois (voir également la note méthodologique)

Jette

2023

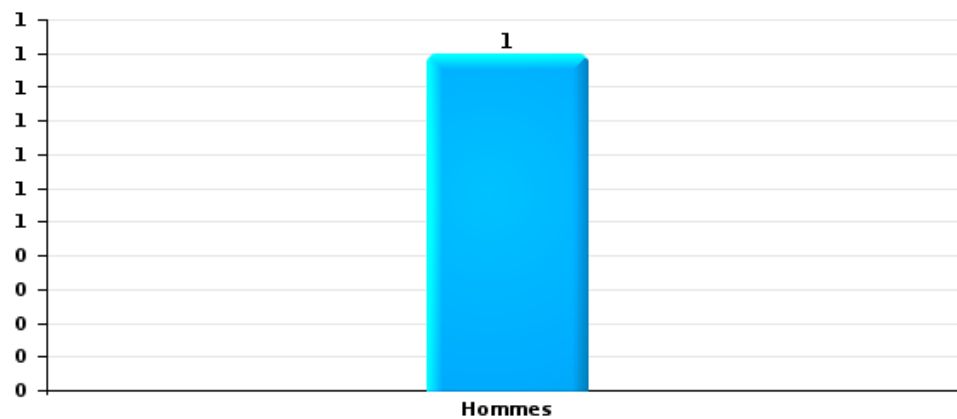
Cambriolage dans bâtiment (total)





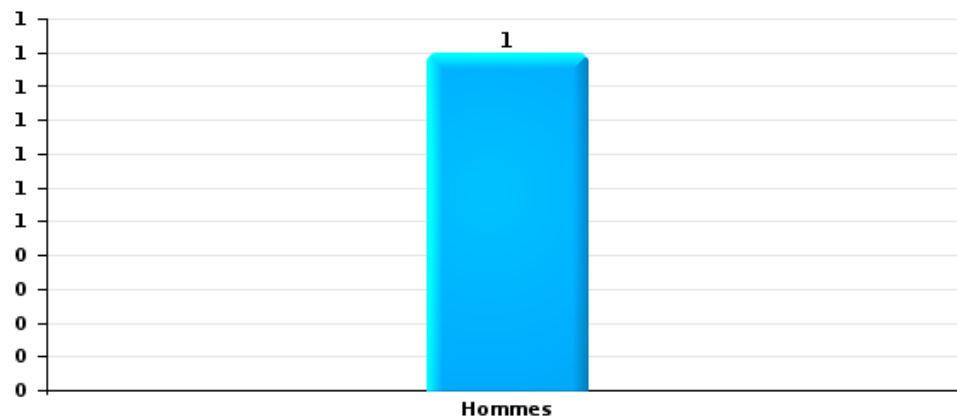
Vol dans ou sur un véhicule

Nombre de suspects-fait selon le sexe



Dégradation de voiture

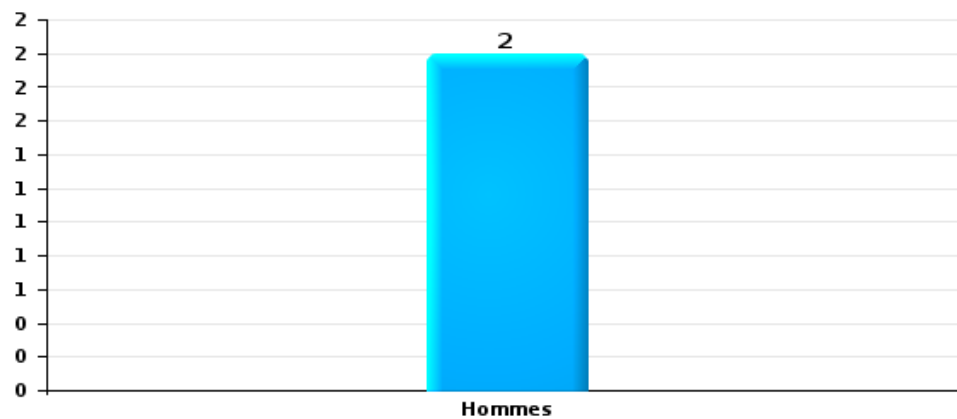
Nombre de suspects-fait selon le sexe





Vol de vélo

Nombre de suspects-fait selon le sexe





2.3. Nombre de suspects-fait selon l'âge des suspects identifiés (TOP 5 des catégories principales)

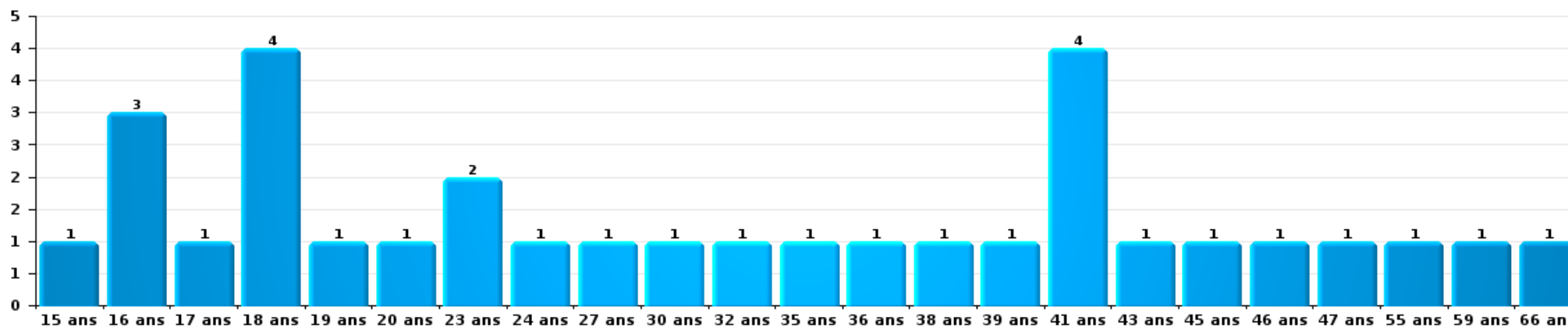
1) Lorsqu'un même suspect a commis plusieurs faits durant la période considérée, il est aussi comptabilisé plusieurs fois, qu'il ait le même âge ou non – 2) Les suspects au-dessous de 14 ans et à partir de 90 ans ne sont pas repris dans le tableau (voir également la note méthodologique)

Jette

2023

Vol et extorsion

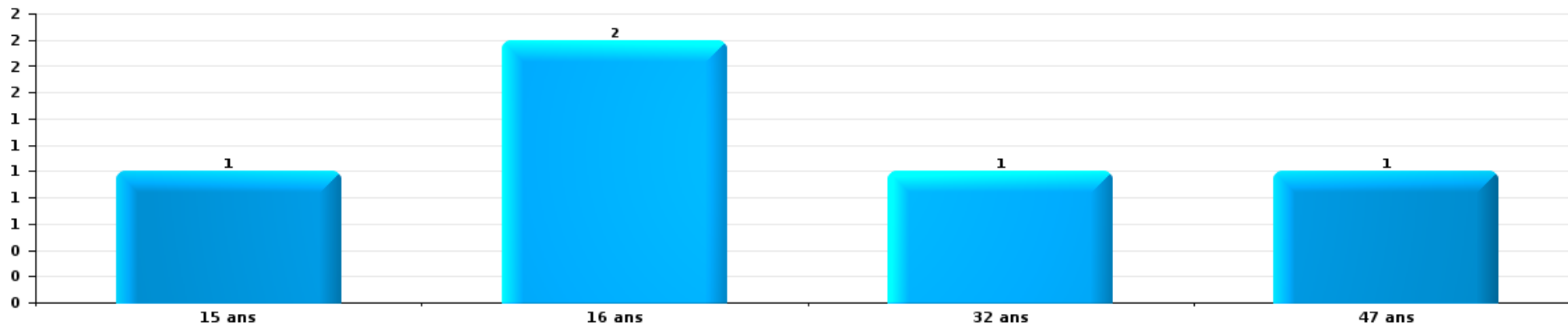
Nombre de suspects-fait par âge (chronologique)





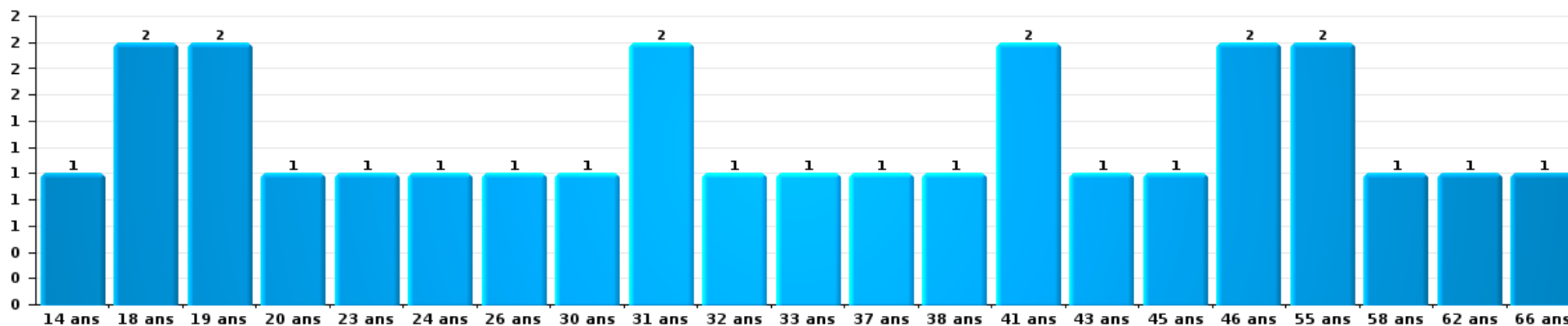
Dégradation de la propriété

Nombre de suspects-fait par âge (chronologique)



Infr. contre l'intégrité physique

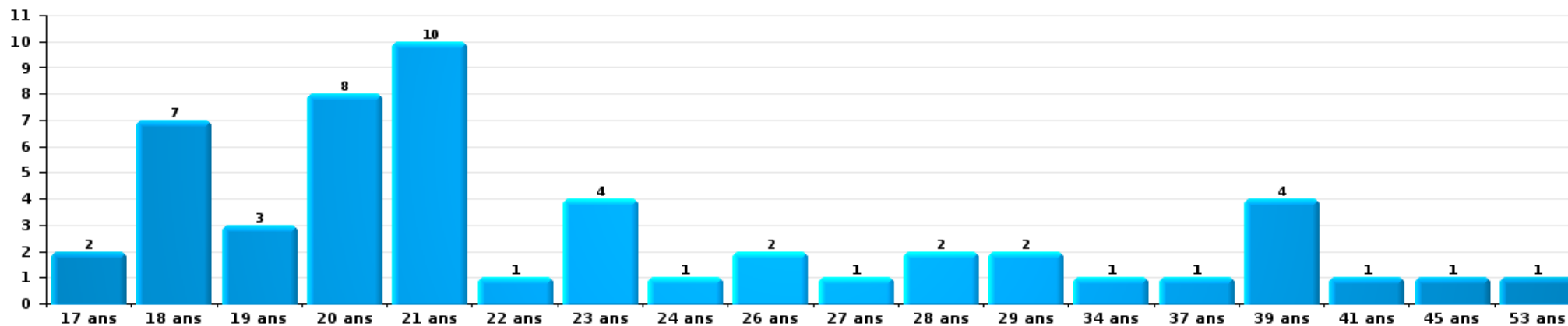
Nombre de suspects-fait par âge (chronologique)





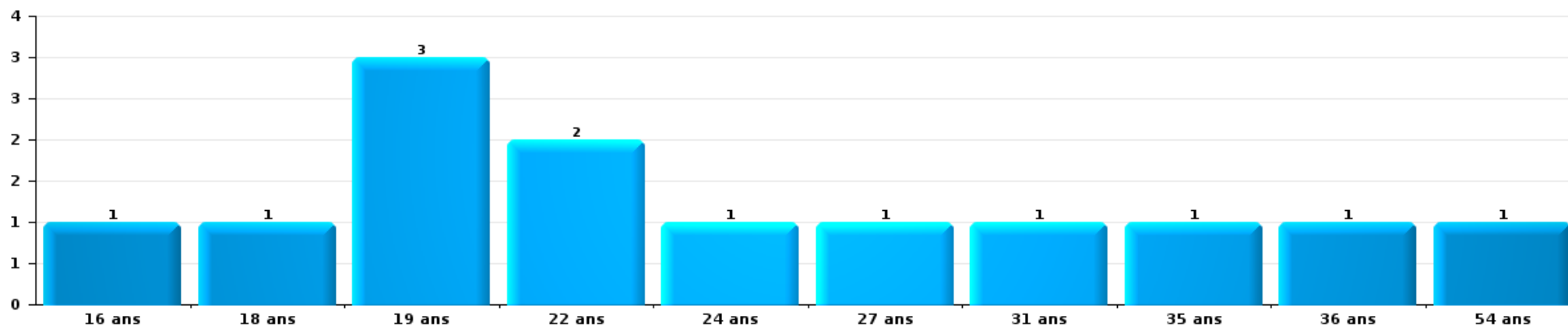
Drogues

Nombre de suspects-fait par âge (chronologique)



Fraude

Nombre de suspects-fait par âge (chronologique)





2.4. Nombre de suspects-fait selon l'âge des suspects identifiés (TOP 5 des figures criminelles)

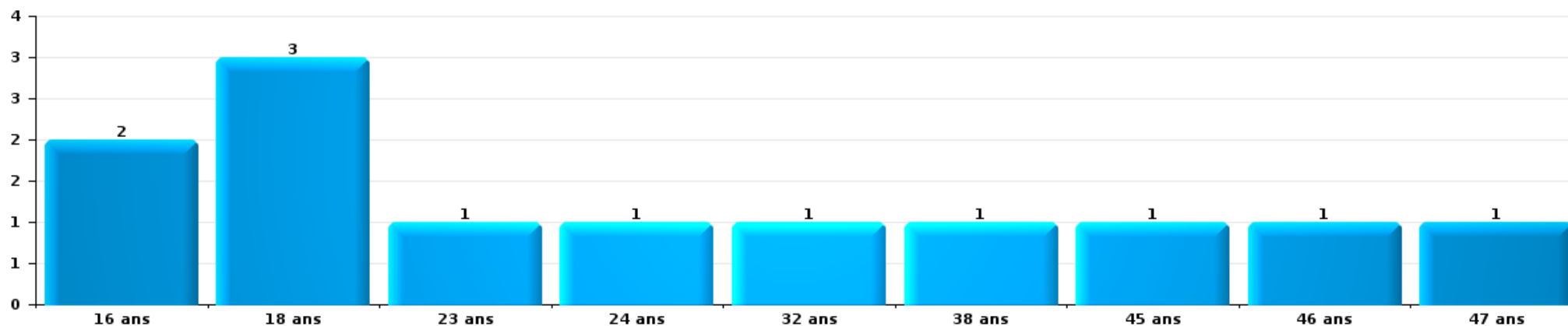
1) Lorsqu'un même suspect a commis plusieurs faits durant la période considérée, il est aussi comptabilisé plusieurs fois, qu'il ait le même âge ou non – 2) Les suspects au-dessous de 14 ans et à partir de 90 ans ne sont pas repris dans le tableau (voir également la note méthodologique)

Jette

2023

Cambrilage dans bâtiment (total)

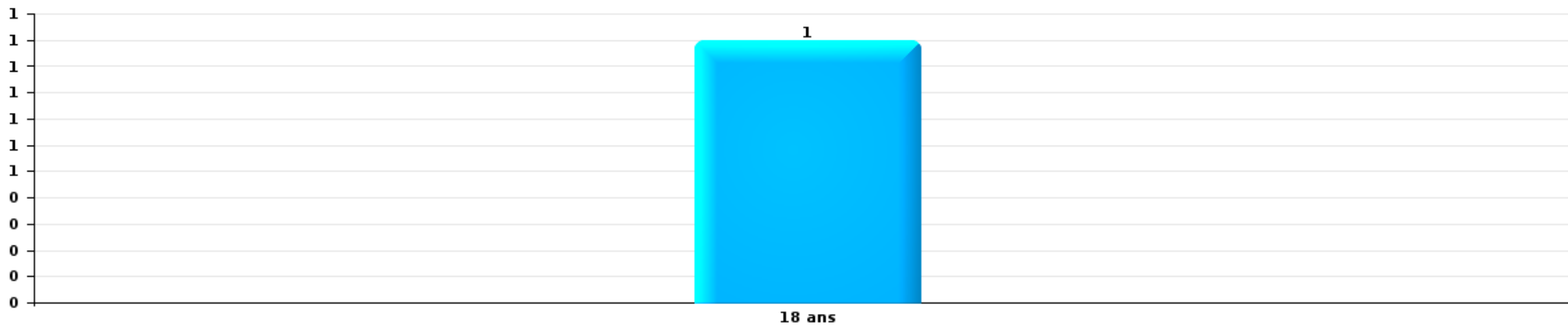
Nombre de suspects-fait par âge (chronologique)





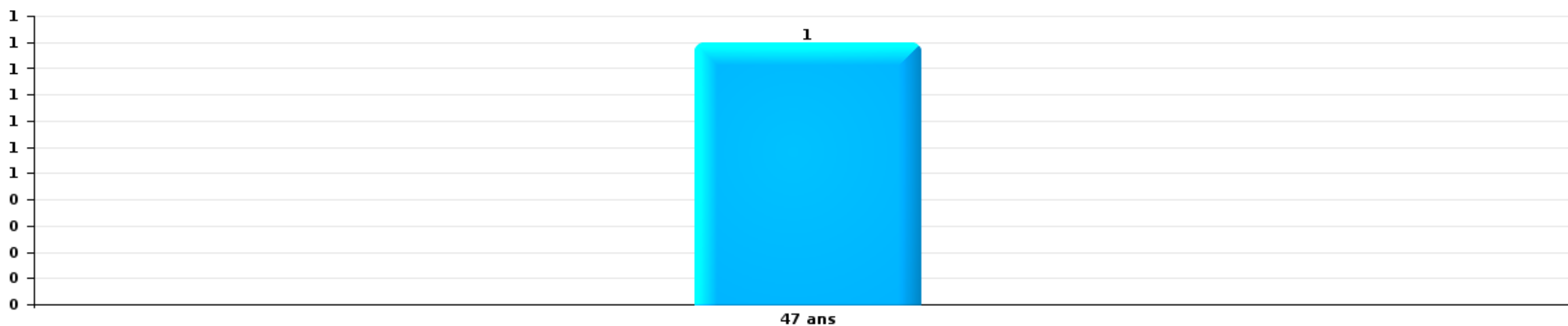
Vol dans ou sur un véhicule

Nombre de suspects-fait par âge (chronologique)



Dégradation de voiture

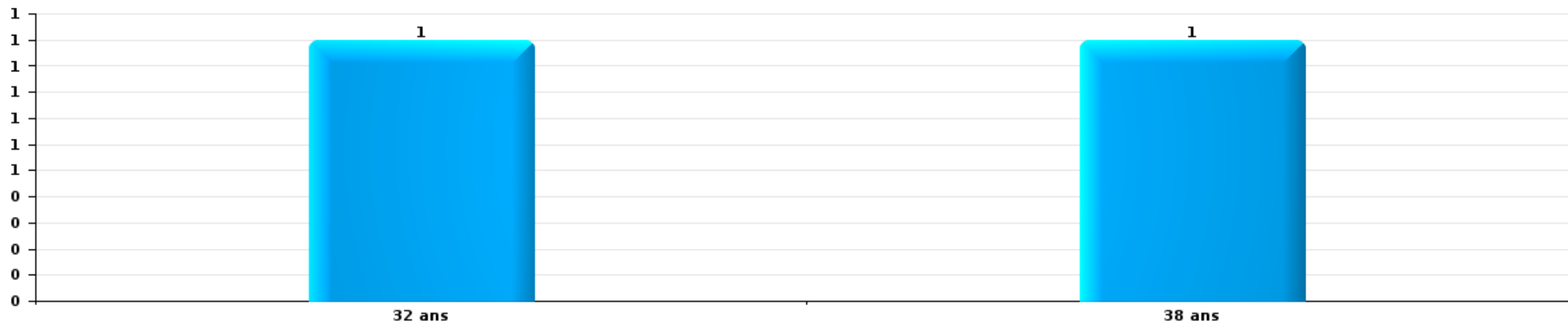
Nombre de suspects-fait par âge (chronologique)





Vol de vélo

Nombre de suspects-fait par âge (chronologique)



STATISTIQUES POLICIERES DE CRIMINALITE

LIEU DE PERPETRATION: COMMUNE

Jette

***ANNEXE I: DETAIL PAR CATEGORIE DE DELIT
CODE PENAL***

Infraction Code pénal

Infr. contre l'intégrité physique

			2000	2013	2014	2015	2016	2017	2018	2019	2020	2021	2022	2023
Assassinat	Parricide (assassinat)	Acc.						1						
		Acc.		1										
	Autres	Tent.	2	2	2	1		2				2		
		Sous-total	2	3	2	1		3				2		
Meurtre	Empoisonnement (meurtre)	Acc.									1			
		Tent.		1	1									
	Non spécifié	Acc.				2	1				1			
		Tent.						1						
	Autres	Acc.		1	1	2				1			1	
		Tent.	1	1	4	7	3	4	3	3	4	2	1	3
	Sous-total	1	2	6	12	4	5	4	4	4	4	2	3	1
Torture et maltraitance	Torture	Acc.							1					
	Traitement inhumain	Acc.		2	1			1	1		1	1		
	Traitement dégradant	Acc.			2	2					1		1	
	Non spécifié	Acc.									2			
	Sous-total			2	3	2	1	2	2		4	1	1	
Coups et/ou blessures vol. en sphère familiale	Entre partenaires ou ex-partenaires	Acc.	55	115	89	112	95	80	85	91	86	97	102	19
		Tent.	1											
	Lors d'un différend familial en général	Acc.	22											
		Acc.	2	13	10	5	11	6	12	10	14	12	21	4
	Envers les parents	Acc.		9	4	9	6	6	7	9	4	8	8	
		Tent.			1									
Envers d'autres ascendants directs ou collatéraux	Acc.		6	8	8	5	4	3	5	1	7	9	1	
	Sous-total	80	143	112	134	117	96	107	115	105	124	140	24	
Coups et/ou blessures vol. hors sphère familiale	Bagarres (=coups réciproques)	Acc.	15	28	34	37	35	42	54	34	37	25	38	15
	Coups envers fonctionnaire de police	Acc.	2	5	4	1	2	1	6	1	3	8	6	2
	Envers un mineur par une pers. ayant autorité	Acc.	1	5	3	5	4	3	6	4	5		1	2
	Envers un mineur qualité de l'auteur inconnue	Acc.	6	4	11	3	4	7	4	14	3	5	6	2
	Envers pers. vulnérable par pers. ayant autorité	Acc.						1	2	1				
	Envers pers. vulnérable (qualité auteur inconnue)	Acc.						1	1	1			1	2
	Envers un mineur par cohabitant sans rel. Autorité	Acc.											1	1
	Envers un arbitre de manifestation sportive	Acc.									1		1	1
	Coups envers personnel transport public	Acc.			2	1				3	1	1	1	
	Coups envers personnel autre service public	Acc.		1			3	1	2	4	1	1	2	
	Coups envers profession médicale	Acc.		2		4	1	2	1	1			3	1
	Coups envers personnel institut d'enseignement	Acc.				1		1	1					
	Non spécifié	Acc.	105	118	144	139	118	108	112	114	113	95	106	31
		Tent.	8											
	Sous-total	137	160	201	191	167	167	192	176	163	135	165	57	

Infr. contre l'intégrité physique

			2000	2013	2014	2015	2016	2017	2018	2019	2020	2021	2022	2023
Abstention coupable	Acc.		2		1	1		1		1	1	2	1	
	Sous-total		2		1	1		1		1	1	2	1	
Autres infr. volontaires. c/ l'intégrité phys.	Privation de soins à enfant ou personne vulnérable	Acc.	2			1		1						
	Délaissement d'enfant ou personne vulnérable	Acc.		3	1		1		1	2	1	1		
	Abandon d'enfant dans le besoin	Acc.		1	1	1		1	1					
	Administration substances nuisibles	Acc.					1						1	
	Empoisonnement de denrées	Acc.		1										
	Entrave méchante à la circulation	Acc.	2	7	5	9	6	12	5	13	1	9	6	
	Voies de faits et violences légères	Acc.	2	6	15	6	19	14	19	10	14	9	3	
	Sous-total		6	18	22	17	27	28	26	25	16	19	10	
Infr. involontaires contre l'intégrité physique	Homicides involontaires	Acc.	1		3			1			1		1	
	Coups et/ou blessures involontaires	Acc.	19	7	2	4		1	4	2	2	2	5	
	Abstention d'entretien enfant/personne vulnérable	Acc.	2											
	Causer un accident de chemin de fer	Tent.												
	Morsure de chien	Acc.	1	2	2	2	3	2	5	2	2		8	
	Non spécifié	Acc.		2	1									
	Sous-total		23	11	8	7	3	4	9	4	5	2	14	
	Total		251	337	354	366	320	305	340	325	298	287	334	82

Infr. contre la liberté individuelle

		2000	2013	2014	2015	2016	2017	2018	2019	2020	2021	2022	2023
Prise d'otages	Acc.			1	1								
	Sous-total			1	1								
Enlèvement de mineur ou personne vulnérable	Enlèvement parental	Acc.		3	4	5		1	6	2	2	4	
		Tent.			1		3		1	2		1	
	Autre enlèvement	Acc.	2	2		1		3	1	2	2	1	1
		Tent.	1	1	5		3	3	1		1	2	
	Sous-total	3	3	8	5	6	6	7	9	6	5	8	1
Détenition par un particulier	Acc.	3	10	6	6	7	2	4	2	6	14	3	
	Tent.				1								
	Sous-total	3	10	6	7	7	2	4	2	6	14	3	
	Total	6	13	15	13	13	8	11	11	12	19	11	1

Infr. contre les mœurs

			2000	2013	2014	2015	2016	2017	2018	2019	2020	2021	2022	2023
Viol n'ayant pas causé la mort	Victime < 10a	Acc.	4			2	1	5	3	4	2	2	4	
	Victime 10a - 14a	Acc.	2				1	4	3	3	1	1		
		Tent.											1	
	Victime 14a - 16a	Acc.	1	1	2		3	2		4	2		1	
	Victime 16a - 18a	Acc.		1					4	3	2	2		
	Victime majeure	Acc.	1	7	10	7	4	8	4	11	15	8	4	
		Tent.		2	1	1								
	Acc.	1												
	Victime âge inconnu	Acc.	1											
		Sous-total	9	11	13	10	9	19	14	25	22	14	9	
Viol avec conséquence inconnue		Acc.											2	
		Sous-total											2	
Viol n'ayant pas causé la mort (nvCPS)	Victime < 16a	Acc.											2	
	Victime majeure	Acc.										1	8	
		Sous-total										1	10	
Attentat à la pudeur avec violence / menace	Victime < 16a	Acc.			1	2	3	1	1	2	2	4	1	
		Tent.					1							
	Victime 16a - 18a	Acc.			1			1	1			1		
	Victime majeure	Acc.	2	5	4	3	5	7	2	6	4	4	1	
		Tent.										1		
		Sous-total	2	5	6	5	9	9	4	8	6	10	2	
Attentat à la pudeur sans violence / menace	Victime < 16a	Acc.	3	7	3	7	3	5	1	1	5	5	2	
		Tent.										1		
	Victime 16a - 18a	Acc.	1	1	2	1	1					1		
	Victime âge inconnu	Acc.	2	1			1	3	1	3		3	1	
		Sous-total	6	9	5	8	5	8	2	4	5	10	3	
Attentat à la pudeur non spécifié		Acc.							1	1	2		1	
		Tent.	1											
		Sous-total	1						1	1	2		1	
Atteinte intégrité sexuelle sans mort (nvCPS)	Victime < 16a	Acc.											5	
	Victime 16a - 18a	Acc.											1	
	Victime majeure	Acc.											7	2
		Sous-total											13	2
Pornographie infantine	Détention	Acc.	1	1	1						1	1		
	Distribution	Acc.		3	1			4	8	13	10	7		
	Accès pornographie infantine via technologie	Acc.							1					
	Non spécifié	Acc.		1										
		Sous-total	1	5	2		1	4	9	13	11	8		
Pornographie		Acc.	1		1									
		Sous-total	1		1									

Infr. contre les mœurs

			2000	2013	2014	2015	2016	2017	2018	2019	2020	2021	2022	2023
Incitation à la débauche	Victime mineure	Acc.	1	3				3	1	2	3	2		
	Age victime inconnu	Acc.			1	1								
	Publicité par ICT pour débauche	Acc.							1					
	Autre publicité pour débauche	Acc.				1			1			1		
	Non spécifié	Acc.	1											
	Sous-total		2	3	1	1	1	3	3	2	3	3		
Exploitation de la débauche d'autrui	Victime mineure	Acc.					1			1	1	2		
	Age victime inconnu	Acc.												
	Victime majeure	Tent.		1		2		2			1	1		
	Sous-total			1		3		2	1	2	3	1		
Outrage public aux bonnes mœurs	Actions (exhibitionnisme, etc.)	Acc.	1	7		2	1	2	3	4	2	5	5	
	Ecrits, images, objets	Acc.		3	2	1	3		2				1	
	Exhibitionnisme (nvCPS)	Acc.											2	2
	Sous-total		1	10	2	3	4	2	5	4	2	5	8	2
Voyeurisme	Observation/enregistrement de nudité ou intimité	Acc.			1		4	2		1	2	1	2	
	Diffusion enregistrement nudité ou intimité	Acc.				1	2	4	4	5	4	5	5	
		Sous-total			1	1	6	6	4	6	6	6	7	
Voyeurisme via moyen technique ou autre (nvCPS)	Victime majeure	Acc.											1	
		Sous-total											1	
Diffusion de contenu à caractère sexuel (nvCPS)	Victime < 16a	Acc.											1	
	Victime majeure	Acc.											1	
		Sous-total											2	
Grooming (contact par ICT avec mineur < 16 ans)		Acc.							1					
		Sous-total							1					
Images d'abus sexuels de mineurs (nvCPS)	Production/diffusion images abus sexuels (nvCPS)	Acc.											3	
		Sous-total											3	
	Total		23	43	32	28	38	51	45	64	59	60	62	4

Infr. contre autres valeurs morales et sentiments

			2000	2013	2014	2015	2016	2017	2018	2019	2020	2021	2022	2023
Harcèlement	Harcèlement par téléphone (OLD)	Acc.	7											
		Acc.		97	89	88	77	91	85	88	117	143	143	25
	Sous-total	7	97	89	88	77	91	85	88	117	143	143	25	
Violation du secret professionnel		Acc.		1	1	1	1		1				2	
		Sous-total		1	1	1	1		1				2	
Atteinte à l'honneur	Calomnie et diffamation	Acc.	7	4	11	9	8	5	8	11	11	16	8	3
	Déclaration calomnieuse	Acc.	1		1	3	1	1		1		2	1	
	Imputation calomnieuse	Acc.			1	2	1					1		1
	Divulgation méchante	Acc.	1		1	1	1		1		1			
	Injures (Délit)	Acc.	2	24	29	23	13	26	26	24	24	12	8	2
	Non spécifié	Acc.				1	1	2				1		
	Sous-total	11	28	43	39	25	34	35	36	37	31	17	6	
Vie privée	Violation de domicile par un particulier	Acc.	8	7	8	10	7	5	4	4	6	5	4	2
		Tent.	1										1	
	Violation du secret des lettres	Acc.	1			2		2	2		4	3		
	Sous-total	10	7	8	12	7	7	6	4	10	8	5	2	
Libre exercice des cultes		Acc.				1								
		Sous-total				1								
Tapage nocturne		Acc.	7		26	35	39	36	33	39	48	21	32	4
		Sous-total	7		26	35	39	36	33	39	48	21	32	4
Violation de communication par particulier		Acc.										1		
		Sous-total										1		
Abus faiblesses de personnes		Acc.		1	1				3	2	3	1	2	
		Sous-total		1	1				3	2	3	1	2	
Vie privée mœurs: publication identité victime		Acc.								1		1	1	
		Sous-total								1		1	1	
Attirer ou utiliser mineur ou personne vulnérable		Acc.									1		1	
		Sous-total									1		1	
Occupation bien d'autrui (squatter)	Pénétrer / occuper / séjourner (bien non habité)	Acc.										1	2	
		Tent.										1		
	Pénétrer / occuper / séjourner (bien habité)	Acc.											3	
	Sous-total										2	5		
	Total	35	134	168	175	150	168	163	170	216	207	209	37	

Infr. relative au statut juridique de l'enfant

			2000	2013	2014	2015	2016	2017	2018	2019	2020	2021	2022	2023
Non-représentation d'enfants	Par les parents	Acc.	18	5	11	9	3	7	15	30	20	16	21	3
	Par une personne qui en a la charge	Acc.		4		1		2		2	1			
		Sous-total	18	9	11	10	3	9	15	32	21	16	21	3
Non spécifié		Acc.							1		5	2		
		Sous-total							1		5	2		
		Total	18	9	11	10	3	9	16	32	26	18	21	3

FPF/DGR/DR1/BIPOL - Statistiques policières de criminalité (date de clôture: 22/09/2023)
 Les données pour les années 2001 jusqu'à 2012 ne sont plus publiées mais restent disponibles sur demande auprès du service BIPOL.
 Les données pour 2023 ne concernent que le 1er trimestre.

Vol et extorsion

			2000	2013	2014	2015	2016	2017	2018	2019	2020	2021	2022	2023
Vol avec circ. aggr.	Avec violence	Acc.	141	88	110	106	99	113	102	75	66	54	43	6
		Tent.	14	17	14	16	22	16	9	8	7	7	5	
	Sans violence	Acc.	884	697	826	747	724	523	432	511	418	303	393	115
		Tent.	333	305	362	410	344	308	292	308	251	245	243	72
Sous-total			1.372	1.107	1.312	1.279	1.189	960	835	902	742	609	684	193
Vol sans circ. aggr.	Avec violence	Acc.	60	71	84	98	59	73	68	45	33	28	35	5
		Tent.	4	8	11	13	4	12	4	9	1	5	5	1
	Sans violence, Vol à la tire	Acc.	93	219	222	178	163	158	224	323	161	215	197	49
		Tent.	1	1	1	2	1		1		1	1		1
	Sans violence, Vol d'usage	Acc.	3	4	6	5		3	3	2	5	2	4	2
		Tent.	7	20	11	12	18	10	13	4	9	1	9	
	Sans violence, Vol domestique	Acc.	691	697	753	732	583	625	634	584	485	501	540	125
		Tent.	19	9	13	16	12	13	13	9	17	19	11	2
Sous-total			878	1.029	1.101	1.056	840	895	960	976	712	772	801	185
Vol non spécifié		Acc.	137	3	4	1	6	6	4	2	3	2	2	
		Tent.	21											
	Sous-total	158	3	4	1	6	6	4	2	3	2	2		
Extorsion		Acc.	8	23	22	16	14	14	13	13	7	20	14	3
		Tent.		16	11	8	14	14	8	11	14	6	10	2
	Sous-total	8	39	33	24	28	28	21	24	21	26	24	5	
Fabrication de fausses clefs	Acc.	1												
	Sous-total	1												
Total			2.417	2.178	2.450	2.360	2.063	1.889	1.820	1.904	1.478	1.409	1.511	383

Fraude

		2000	2013	2014	2015	2016	2017	2018	2019	2020	2021	2022	2023
Blanchiment d'argent	Acc.		5	1	4	2	2	3	4	19	28	12	6
	Tent.			1									
	Sous-total		5	2	4	2	2	3	4	19	28	12	6
Recel	Acc.	7	13	8	20	6	18	13	13	7	9	10	4
	Tent.			1									
	Acc.		4	3	6	6	7	2	1	1	2	2	
	Acc.			1			6	1					
	Sous-total	7	17	13	26	12	31	16	14	8	11	12	4
Grivèlerie	Acc.	16	7	3	1	4		2	2	2	2		
	Acc.		3	4	3	4		2	3	2	3	1	
	Acc.		1	1	1		2					1	1
	Sous-total	16	11	8	5	8	2	4	5	4	5	2	1
Corruption privée	Acc.						1						
	Sous-total						1						
Détournement et destruction frauduleuse	Acc.	52	16	10	10	10	8	13	9	12	3	6	3
	Acc.	1		1			3		1		1		
	Acc.											1	
	Acc.	10	2	2	1	2		2	1		1		1
	Sous-total	63	18	13	11	12	11	15	11	12	5	7	4
Escoquerie	Acc.		24	37	23	18	47	65	88	128	184	179	52
	Tent.		11	8	10	3	12	20	11	13	15	11	3
	Acc.		37	36	25	26	39	32	35	33	36	32	11
	Tent.		9	8	6	1	8	3	5	4	5	4	
	Acc.	14											
	Tent.	1											
	Sous-total	15	81	89	64	48	106	120	139	178	240	226	66
Tromperie	Acc.	1			1			2	1		2	1	
	Acc.									1	1		
	Acc.		1										
	Sous-total	1	1		1			2	1	1	3	1	
Abus de confiance et infr. apparentées	Acc.	29	46	45	34	25	28	28	38	33	36	14	8
	Tent.	2											
	Acc.	1	1	2		3	4	4	3	3	3	7	1
	Sous-total	32	47	47	34	28	32	32	41	36	39	21	9
Abus de biens sociaux	Acc.										1		
	Acc.		1				1			2			
	Acc.		3	1		2		1				1	
	Sous-total		4	1		2	1	1		2	1	1	

Fraude

		2000	2013	2014	2015	2016	2017	2018	2019	2020	2021	2022	2023
Infr. liées à l'insolvabilité	Par le curateur	Acc.	1										
	Par des tiers	Acc.									1	1	
	Par le débiteur	Acc.	3			1	1		1				
	Non spécifié	Acc.	8		1	2	3	1	1		1		
	Sous-total		12		1	3	4	1	2		2	1	
Insolvabilité frauduleuse	Acc.	1	1		2	1							
	Sous-total	1	1		2	1							
Chèques sans provision	Acc.	9		1									
	Sous-total	9		1									
	Total	144	197	174	148	116	190	194	217	260	334	283	90

Dégradation de la propriété

			2000	2013	2014	2015	2016	2017	2018	2019	2020	2021	2022	2023	
Incendie volontaire	Dans lieu habité (de jour)	Acc.	3		1	1	2	3	3		1	2	2		
		Tent.			2			1							
	Dans lieu habité (de nuit)	Acc.			3	1	4	1	2				2	3	
		Tent.							1		1				
	Dans un autre lieu (de jour)	Acc.	1		4	7	3	9	1	10	1		1	5	1
		Tent.							1						
	Dans un autre lieu (de nuit)	Acc.	15		19	8	11	11	8	9	9	9	9	6	1
		Tent.				1					1				1
Dans un autre lieu (moment indéterminé)	Acc.			1				1				1	1		
Non spécifié	Acc.										1				
	Sous-total		19	24	22	16	26	17	24	12	11	15	18	2	
Incendie involontaire	Acc.		10	13	14	11	15	13	10	10	11	11	11	4	
	Sous-total		10	13	14	11	15	13	10	10	11	11	11	4	
Destruction, dénaturation, dégradation	Avec circ. aggr.	Acc.	59	1	1	1		2		2	1				
	Destruction de biens agricoles	Acc.					1								
	Non spécifié	Acc.	5				1	1			1				
		Tent.	3												
	Sous-total		67	1	1	1	2	3		2	2				
Vandalisme	Sur véhicules	Acc.	136	217	232	195	186	142	211	200	125	154	132	43	
	Sur autres biens mobiliers	Acc.	5	21	18	14	12	12	23	24	19	26	15	4	
	Graffitis	Acc.		16	21	37	13	11	11	9	7	2	13	1	
	Autres détériorations sur biens immobiliers	Acc.	25	119	102	95	85	88	83	79	76	74	98	18	
		Tent.					1								
Dégradation de clôture	Acc.	22		2	2	17	28	21	19	27	23	11	4		
	Sous-total		188	373	375	343	314	281	349	331	254	279	269	70	
	Total		284	411	412	371	357	314	383	355	278	305	298	76	

Infr. contre la Sécurité de l'Etat

			2000	2013	2014	2015	2016	2017	2018	2019	2020	2021	2022	2023
Terrorisme	Groupe terroriste	Acc.			1		2	1	2	1	3			
		Sous-total			1		2	1	2	1	3			
		Total			1		2	1	2	1	3			

Infr. contre la sécurité publique

		2000	2013	2014	2015	2016	2017	2018	2019	2020	2021	2022	2023
Organisation criminelle	Acc.		1				1		3	1	3	1	2
	Sous-total		1				1		3	1	3	1	2
Association de malfaiteurs	Acc.	1	4	1	1	2	3	9	2	4	8	4	2
	Sous-total	1	4	1	1	2	3	9	2	4	8	4	2
Evasion de prisonniers	Evasion simple	Acc.	1	4	2	1		1		1		1	
	Non-respect surveillance électronique	Acc.	2	6	15	10	5	7	5	15	8	7	3
	Non spécifié	Acc.	1	1								1	
	Sous-total		4	11	17	11	5	8	5	16	8	9	3
Menaces	Menace d'attentat	Acc.								2	2	1	
	Verbales	Acc.	84	88	69	70	60	58	75	45	71	59	20
		Tent.											
	Ecrites	Acc.	19	20	19	21	28	13	29	27	31	17	9
	Par gestes, emblèmes	Acc.	33	41	42	35	27	25	35	31	33	39	11
	Alerte à la bombe	Acc.		6	5	5	1		2	1		1	1
		Acc.	1	3	2	3	3	1	1	4	3		
	Tent.	5											
	Sous-total	128	137	158	137	134	119	97	142	110	140	117	41
	Total	129	146	170	155	147	128	114	152	131	159	131	48

Infr. contre l'autorité publique

		2000	2013	2014	2015	2016	2017	2018	2019	2020	2021	2022	2023
Violence c/ personnes investies autorité publique	Acc.	1		1		3	1	1	2	2	2		
	Sous-total	1		1		3	1	1	2	2	2		
Rébellion	Rébellion armée	Acc.	2		1		4	3	2	2		1	
	Rébellion non armée	Acc.	24	23	23	27	22	14	20	12	13	15	2
	Non spécifié	Acc.	1			1		1	1				
	Sous-total	11	27	23	24	28	26	18	23	14	13	16	2
Outrages	Acc.	11	5	10	4	3	3	6	4	2	8	3	
	Sous-total	11	5	10	4	3	3	6	4	2	8	3	
Autres infractions	Bris de scellés	Acc.		1	2	3			2	2			
	Sous-total	1		1	2	3			2	2			
	Total	24	32	35	30	37	30	25	31	20	23	19	2

Infr. contre la foi publique

			2000	2013	2014	2015	2016	2017	2018	2019	2020	2021	2022	2023	
Faux en écritures	Faux en écritures	Acc.	27	42	32	33	26	29	32	37	34	42	34	2	
		Tent.		2			1								
	Usage de faux en écrit. et écrit. falsifiées	Acc.	13	32	27	35	17	22	20	24	19	14	21		
		Tent.		1									1		
	Sous-total		40	77	59	68	43	52	52	61	53	57	55	2	
Usurpation	Immixtion dans fonctions publiques	Acc.	1		2		1								
	De fonctions	Acc.	1	3	2	2	3	2	2				1		
	De titres	Acc.		1							1	1			
	De nom	Acc.	8	38	28	31	32	30	30	25	21	25	13	3	
		Tent.				2		1		1					
	Non spécifié	Acc.							3	1			1		
	Sous-total		10	42	32	35	36	33	35	27	22	26	15	3	
Contrefaçon / falsification	Contrefaçon	Acc.		7	8	4	5	4	8	4	6	8	3	1	
	Falsification	Acc.	1	2	2	3	2	3	2	7	2		1		
	Non spécifié	Acc.	1			1									
	Sous-total		2	9	10	8	7	7	10	11	8	8	4	1	
Fausses monnaies	Emission	Acc.	5	7	5	1	3	8	3	5	2				
	Non spécifié	Tent.	1												
	Autres	Acc.	4	1	3	5	3	2	4	1		4	2	1	
	Sous-total		10	8	8	6	6	10	7	6	2	4	2	1	
Faux en justice	Faux témoignage	Acc.					1								
	Fausses déclarations	Acc.	1				1	6	2	3	4		1		
	Sous-total		1			2	6	2	2	3	4		1		
	Total		63	136	109	117	94	108	106	108	89	95	77	7	



Jette

Infraction Code pénal

Infr. contre la famille

		2000	2013	2014	2015	2016	2017	2018	2019	2020	2021	2022	2023
Abandon de famille	Acc.	6	3		1	1		1	2			2	1
	Sous-total	6	3		1	1		1	2			2	1
Refus du droit aux relations personnelles	Acc.	25	16	11	31	19	15	13	15	34	10	21	4
	Sous-total	25	16	11	31	19	15	13	15	34	10	21	4
Non-acquittement pension alimentaire	Acc.	15	4	6	2	3	4		2	4		1	
	Sous-total	15	4	6	2	3	4		2	4		1	
Non spécifié	Acc.			2									
	Sous-total			2									
	Total	46	23	19	34	23	19	14	19	38	10	24	5

Criminalité informatique

		2000	2013	2014	2015	2016	2017	2018	2019	2020	2021	2022	2023
Hacking	Acc.		6	7	6	5	12	11	12	7	9	11	2
	Tent.		1										
	Sous-total		7	7	6	5	12	11	12	7	9	11	2
Faux en informatique	Acc.		11	13	6	1	3	1	2		3	2	
	Sous-total		11	13	6	1	3	1	2		3	2	
Fraude informatique	Acc.		98	95	88	113	181	136	136	103	169	203	50
	Tent.		1	4	6	4	11	5	8	2	1		2
	Sous-total		99	99	94	117	192	141	144	105	170	203	52
Sabotage	Acc.		7	3	1		2		5		1	3	1
	Tent.							1					
	Sous-total		7	3	1		2	1	5		1	3	1
	Total		124	122	107	123	209	154	163	112	183	219	55



Exercice illégal de l'autorité publique

		2000	2013	2014	2015	2016	2017	2018	2019	2020	2021	2022	2023
Corruption publique	Acc.			2	1	1							
	Sous-total			2	1	1							
Détention par fonctionnaire public	Acc.										1		
	Sous-total										1		
Actes arbitraires	Acc.								2	2	1	1	
	Sous-total								2	2	1	1	
Abus de l'autorité	Acc.		1										
	Sous-total		1										
Non spécifié	Acc.			1									
	Sous-total			1									
	Total		1	3	1	1			2	2	2	1	

Marchand de sommeil

		2000	2013	2014	2015	2016	2017	2018	2019	2020	2021	2022	2023
Sans circ. aggr.	Acc.									2			
	Sous-total									2			
Avec circ. aggr.	Acc.										1		
	Sous-total										1		
	Total									2	1		

Traite des êtres humains

		2000	2013	2014	2015	2016	2017	2018	2019	2020	2021	2022	2023
Exploitation économique	Acc.			3			1				1		
	Sous-total			3			1				1		
	Total			3			1				1		



Provocation crime ou délits

		2000	2013	2014	2015	2016	2017	2018	2019	2020	2021	2022	2023
Provocation délits	Acc.									1		1	
	Sous-total									1		1	
Provocation crime	Acc.									1			
	Sous-total									1			
Total										2		1	

Autres infractions Code pénal

		2000	2013	2014	2015	2016	2017	2018	2019	2020	2021	2022	2023
	Acc.			2	1								
	Sous-total			2	1								
Total				2	1								

Contravention Code pénal

		2000	2013	2014	2015	2016	2017	2018	2019	2020	2021	2022	2023
Injures (Contravention)	Acc.	12											
	Sous-total	12											
Destruction d'animaux (Contravention)	Acc.	1											
	Sous-total	1											
Dissimulation visage dans lieu public	Acc.					1							
	Sous-total					1							
Autres contraventions CP	Acc.	24			1								
	Tent.	1											
	Sous-total	25			1								
Total		38			1	1							

STATISTIQUES POLICIERES DE CRIMINALITE

LIEU DE PERPETRATION: COMMUNE

Jette

***ANNEXE II: DETAIL PAR CATEGORIE DE DELIT
LOIS SPECIALES***



Jette

Infraction Lois spéciales

Drogues

			2000	2013	2014	2015	2016	2017	2018	2019	2020	2021	2022	2023	
Détention		Acc.	34	78	95	133	198	128	209	180	203	260	209	34	
		Tent.		1											
		Sous-total	34	79	95	133	198	128	209	180	203	260	209	34	
Usage	Usage en groupe	Acc.	15												
	Usage individuel	Acc.	25												
	Faciliter l'usage	Acc.	3	1		3	1				1	1			
	Incitation à l'usage	Acc.				1		1							
	Désordre, scandale ou danger dans un espace public	Acc.									2				
	Sous-total	43	1		4	1	1				3	1			
Importation et exportation		Acc.	3	1	2	5	8	8	13	5	9	2		1	
		Tent.		1											
		Sous-total	3	2	2	5	8	8	13	5	9	2		1	
Fabrication		Acc.		7	4	3	4	5	3	4	7	2	5	2	
		Tent.		1											
		Sous-total		8	4	3	4	5	3	4	7	2	5	2	
Commerce		Acc.	8	17	11	22	37	25	33	20	43	41	32	17	
		Sous-total	8	17	11	22	37	25	33	20	43	41	32	17	
Autres		Acc.		6	3		1	7		4	17	23	7	9	
		Sous-total		6	3		1	7		4	17	23	7	9	
Total			88	113	115	167	249	174	258	213	282	329	253	63	



Législation sur les étrangers

			2000	2013	2014	2015	2016	2017	2018	2019	2020	2021	2022	2023	
Transmigration illégale	Mariages simulés/blancs sans récompense/contrainte	Acc.		4	4	4	3	3	9	1		3	2		
		Tent.		1		12	15	4	4		1				
	Accès au territoire	Acc.	2	7	6	8	10	4	16	12	7	11	13		2
		Séjour	7	56	50	71	62	59	84	59	58	67	67		18
	Éloignement	Acc.				1									
		Tent.				1									
	Pas de port de documents d'identité ou de voyage	Acc.				2									
		Tent.													
Inscription au registre des étrangers	Acc.	11	2	1					19	31	22	11			
Reconnaissance fraudul. sans récompense/contrainte	Acc.							2							
Sous-total			20	70	61	99	90	72	132	103	88	92	82	20	
Mariages simulés/blancs avec récompense/contrainte	Se faire rétribuer	Acc.		1	2										
		Tent.													
Sous-total				1	2										
Trafic d'êtres humains		Acc.				1		2		3		2			
		Tent.													
Sous-total						1		2		3		2			
Traite d'êtres humains		Acc.	2												
		Tent.													
Sous-total			2												
Aide au séjour illégal		Acc.		2				1	2	1				1	
		Tent.			1										
		Sous-total		2	1				1	2	1			1	
Non spécifié		Acc.		1	1			1	3	1	1			1	
		Tent.	1												
		Sous-total	1	1	1			1	3	1	1			1	
Autres		Acc.			1										
		Tent.													
Sous-total					1										
Total			23	74	66	100	90	76	137	108	89	94	84	20	

FPF/DGR/DRI/BIPOL - Statistiques policières de criminalité (date de clôture: 22/09/2023)
 Les données pour les années 2001 jusqu'à 2012 ne sont plus publiées mais restent disponibles sur demande auprès du service BIPOL.
 Les données pour 2023 ne concernent que le 1er trimestre.



Environnement

			2000	2013	2014	2015	2016	2017	2018	2019	2020	2021	2022	2023	
Déchets	Transport de déchets	Acc.					1								
	Déchets par professionnel	Acc.					1								
	Déchets par particulier	Acc.		5	2		2		1	1	3	2	3		
	Déchets par personne indéterminée	Acc.	4												
		Tent.	1												
	Non spécifié	Acc.	1												
	Sous-total		6	5	2		4		1	1	3	2	3		
Feux d'artifice		Acc.				1									
	Sous-total					1									
Autres que déchets	Urbanisme	Acc.				1		2	4	1					
	Bruit	Acc.	17												
		Tent.	1												
	Pollution de l'eau	Acc.										1			
	Pollution de l'air	Acc.											1		
	Pollution du sol	Acc.								1					
	Sous-total		18			1		2	4	2		1	1		
Biodiversité / Faune et flore	Commerce et détention: législation CITES	Acc.								1				1	
	Bien-être animal	Acc.	8	5				3	3	8	6	4	7	1	
	Permis / autorisation animaux	Acc.		1	1										
	Destruction d'animaux	Acc.	1							1					
		Sous-total		9	6	1			3	3	10	6	4	8	1
	Total		33	11	3	2	4	5	8	13	9	7	12	1	



Armes et explosifs

			2000	2013	2014	2015	2016	2017	2018	2019	2020	2021	2022	2023
Détention illégale	Arme à feu	Acc.		12	12	14	13	12	19	8	21	12	7	3
	Arme blanche ou non à feu	Acc.		13	12	13	19	17	24	15	13	14	12	6
	Munition	Acc.		2	1	3	1	1	3	2	2	4	3	
	Pièces/accessoires	Acc.		1	1	1							1	
	Non spécifié	Acc.	7	1			1	1						
	Sous-total		7	29	26	31	34	31	46	25	36	30	23	9
Port / transport illégal	Arme à feu	Acc.		3	1		1	2	1	1	2	1	2	2
	Arme blanche ou non à feu	Acc.		14	10	17	14	14	10	10	15	18	11	4
	Munition	Acc.						1						
	Non spécifié	Acc.	10											
	Sous-total		10	17	11	17	15	17	11	11	17	19	13	6
Commerce illégal	Arme à feu	Acc.		1									1	
	Arme blanche ou non à feu	Acc.			1				1					
	Non spécifié	Acc.	1											
	Sous-total		1	1	1				1				1	
Explosifs		Acc.	1			1			1	1		1	1	
		Sous-total	1			1			1	1		1	1	
Autre	Stockage	Acc.											1	
	Défaut signalement vol ou perte	Acc.				1								
	Import / export / transit à un usage militaire	Acc.									1			
	Non spécifié	Acc.	4											
	Sous-total		4			1					1		1	
	Total		23	47	38	49	50	48	59	37	54	50	39	15



Protection de la personne

			2000	2013	2014	2015	2016	2017	2018	2019	2020	2021	2022	2023
Discrimination	Racisme et xénophobie	Acc.	5	1	10	7	8	8	7	9	9	5	2	1
	Fondée sur son orientation sexuelle (homophobie)	Acc.				1		1				2	1	1
	Fondée sur le sexe (sexisme)	Acc.									1	1	2	
	Non spécifié	Acc.				2								
	Autre discrimination	Acc.					1	1				1	2	1
	Sous-total		5	1	10	10	8	10	8	9	10	9	7	3
Droits d'auteur		Acc.	1				1							
	Sous-total		1				1							
Protection de la vie privée		Acc.	3	1	2	3	1	1	1	5	1	2	2	
	Sous-total		3	1	2	3	1	1	1	5	1	2	2	
Caméras de surveillance		Acc.										1		
	Sous-total											1		
Droit à l'image		Acc.						3	1	1	4	5	5	3
	Sous-total							3	1	1	4	5	5	3
Interdiction temporaire de résidence		Acc.										1		
	Sous-total											1		
Autres		Acc.	2	3	1		2	1	1	1	1			
	Sous-total		2	3	1		2	1	1	1	1			
	Total		11	5	13	13	12	15	11	16	16	18	14	6



Jette

Infraction Lois spéciales

Hormones et dopage

		2000	2013	2014	2015	2016	2017	2018	2019	2020	2021	2022	2023
Détention	Acc.		2	1	1	3	1		2		2		
	Sous-total:		2	1	1	3	1		2		2		
	Total:		2	1	1	3	1		2		2		

Sécurité privée

		2000	2013	2014	2015	2016	2017	2018	2019	2020	2021	2022	2023
Mercenaires	Acc.					1							
	Sous-total:					1							
	Total:					1							

Protection de la jeunesse

		2000	2013	2014	2015	2016	2017	2018	2019	2020	2021	2022	2023
Législation sur l'obligation scolaire	Acc.	8	2	4	2	2	2	2	4	2	3		
	Sous-total:	8	2	4	2	2	2	2	4	2	3		
Législation sur la protection de la jeunesse	Acc.	6	34	40	43	49	53	44	44	38	40	33	6
	Sous-total:	6	34	40	43	49	53	44	44	38	40	33	6
Non spécifié	Acc.		1				2	10	15	8	5	9	
	Sous-total:		1				2	10	15	8	5	9	
	Total:	14	37	44	45	51	57	56	63	48	48	42	6



Code pénal social

		2000	2013	2014	2015	2016	2017	2018	2019	2020	2021	2022	2023
Harcèlement au travail	Acc.		2	6	1	2	4	3	1	5	6	5	2
	Sous-total:		2	6	1	2	4	3	1	5	6	5	2
Violence au travail	Acc.			1					2	1			
	Sous-total:			1					2	1			
Mise en danger du travailleur	Acc.								1				
	Sous-total:								1				
Rémunération et autres avantages patrimoniaux	Acc.			1			1						
	Sous-total:			1			1						
Travail illégal	Acc.		3	1	2			3	2	2			
	Sous-total:		3	1	2			3	2	2			
Fraude sociale aux cotisations (travail au noir)	Acc.		7	3	5	6	22	13	9	8	3	3	1
	Sous-total:		7	3	5	6	22	13	9	8	3	3	1
Documents sociaux	Acc.					1							
	Sous-total:					1							
Sécurité sociale	Acc.		1		1		1		1				
	Sous-total:		1		1		1		1				
Infr. contre foi publique en droit pénal social	Acc.		5	3	4	5		2	1	3	3		1
	Sous-total:		5	3	4	5		2	1	3	3		1
Escroquerie en droit pénal social	Acc.			1	1	2		2	3	2	3	1	
	Tent.					2							
	Sous-total:			1	1	4		2	3	2	3	1	
Autres	Acc.			2	10	9	10	5	12	3	3	1	1
	Sous-total:			2	10	9	10	5	12	3	3	1	1
	Total:		18	18	24	27	38	28	32	24	18	10	5



Ivresse et alcool

		2000	2013	2014	2015	2016	2017	2018	2019	2020	2021	2022	2023
Ivresse publique	Acc.	49	81	79	94	80	80	112	109	89	103	125	23
	Sous-total:	49	81	79	94	80	80	112	109	89	103	125	23
Autres	Acc.	1											
	Sous-total:	1											
	Total:	50	81	79	94	80	80	112	109	89	103	125	23

Législation sur les élections

		2000	2013	2014	2015	2016	2017	2018	2019	2020	2021	2022	2023
	Acc.							5					
	Sous-total:							5					
	Total:							5					

Registre de population

		2000	2013	2014	2015	2016	2017	2018	2019	2020	2021	2022	2023
	Acc.	101	39	23	34	30	13	35	31	25	15	13	5
	Sous-total:	101	39	23	34	30	13	35	31	25	15	13	5
	Total:	101	39	23	34	30	13	35	31	25	15	13	5



Carte d'identité

		2000	2013	2014	2015	2016	2017	2018	2019	2020	2021	2022	2023
Pas en possession	Acc.	14		4		2	1		1	5	3	10	
	Sous-total:	14		4		2	1		1	5	3	10	
Refus de présentation	Acc.	2								2	1		
	Sous-total:	2								2	1		
Endommagée	Acc.	1					1						
	Sous-total:	1					1						
Photo	Acc.				1								
	Tent.	1											
	Sous-total:	1			1								
Non spécifié	Acc.		2		2	1	1						
	Sous-total:		2		2	1	1						
Autres	Acc.							1	1	1			
	Sous-total:							1	1	1			
Total:		18	2	4	3	3	3	1	2	8	4	10	



Santé publique

		2000	2013	2014	2015	2016	2017	2018	2019	2020	2021	2022	2023
Politique de la santé	Acc.										1		
	Sous-total:										1		
Publicité illicite en matière de tabac	Acc.						5						
	Sous-total:						5						
Interdiction de fumer	Acc.		4	7	6	7	10		1	1	1		
	Sous-total:		4	7	6	7	10		1	1	1		
Denrées alimentaires	Acc.				1	1	1		2				
	Sous-total:				1	1	1		2				
Refus ou négligence respect mesures	Acc.									1.220	299	6	
	Sous-total:									1.220	299	6	
Non spécifié	Acc.									2			
	Sous-total:									2			
Autres	Acc.	1								16			
	Sous-total:	1								16			
	Total:	1	4	7	7	8	16		3	1.239	301	6	



Travail

		2000	2013	2014	2015	2016	2017	2018	2019	2020	2021	2022	2023
Règlement général protection du travail	Acc.			1									
	Sous-total:			1									
Commerce ambulant	Acc.		1						1				
	Sous-total:		1						1				
Protection professions libérales et intellec.	Acc.								1				
	Sous-total:								1				
Fraude sociale aux cotisations (travail au noir)	Acc.		1		1	6					1	1	
	Sous-total:		1		1	6					1	1	
Accès à l'exercice d'une profession	Acc.		1										
	Sous-total:		1										
Travailleurs étrangers	Acc.						1			2			
	Sous-total:						1			2			
Non spécifié	Acc.							1		1			
	Sous-total:							1		1			
	Total:		3	1	1	6	1	1	2	3	1	1	



Protection des revenus publics

		2000	2013	2014	2015	2016	2017	2018	2019	2020	2021	2022	2023
Douane et accises	Acc.								2		1		1
	Sous-total:								2		1		1
Taxe de circulation / TMC	Acc.				1							1	
	Sous-total:				1							1	
Fraude sociale aux allocations	Acc.		1					2					
	Sous-total:		1					2					
Fraude TVA	Acc.				2	1	3						
	Sous-total:				2	1	3						
Fraude fiscale - impôts sur le revenu	Acc.						1						
	Sous-total:						1						
Fraude autres revenus publics	Acc.						1						1
	Sous-total:						1						1
Non spécifié	Acc.				1			2	1		1		
	Sous-total:				1			2	1		1		
	Total:		1		3	2	5	4	3		2	1	2

Législation économique

		2000	2013	2014	2015	2016	2017	2018	2019	2020	2021	2022	2023
Sociétés	Acc.		1		2		10	2	2		1	1	
	Sous-total:		1		2		10	2	2		1	1	
Contrefaçon de droits de propriété intellectuelle	Acc.		2			1							1
	Sous-total:		2			1							1
Autres	Acc.					1		1					
	Sous-total:					1		1					
	Total:		3		2	2	10	3	2		1	1	1



Pratiques commerciales

		2000	2013	2014	2015	2016	2017	2018	2019	2020	2021	2022	2023
Pratiques du marché et protection du consommateur	Acc.	1	1										
	Sous-total:	1	1										
Registre de commerce	Acc.			1	2	1	1						
	Sous-total:			1	2	1	1						
Non spécifié	Acc.									1			
	Sous-total:									1			
Autres	Acc.	41	2								1		
	Sous-total:	41	2								1		
	Total:	42	3	1	2	1	1			1	1		

Autres lois spéciales

		2000	2013	2014	2015	2016	2017	2018	2019	2020	2021	2022	2023
Transport	Acc.			1		1			1				
	Sous-total:			1		1			1				
Infr. dans le secteur audiovisuel	Acc.	1											
	Sous-total:	1											
Energie	Acc.	1				1	2			1	2		
	Sous-total:	1				1	2			1	2		
Infractions Loi police chemins de fer	Acc.			2		6	1	3	2	1	4	2	5
	Sous-total:			2		6	1	3	2	1	4	2	5
Autres	Acc.	9						4	1	1		1	
	Tent.	1											
	Sous-total:	10						4	1	1		1	
	Total:	12		3		8	3	7	4	3	6	3	5

STATISTIQUES POLICIERES DE CRIMINALITE

LIEU DE PERPETRATION: COMMUNE

Jette

***ANNEXE III: DETAIL
FIGURES CRIMINELLES / PHENOMENES***



Jette

FC Vol moyen de transport

		2000	2013	2014	2015	2016	2017	2018	2019	2020	2021	2022	2023
Vol de voiture	Acc.	250	63	66	50	63	43	49	43	41	39	36	10
	Tent.	31	6	6	7	4	4	8	7	1	6	1	1
	Total	281	69	72	57	67	47	57	50	42	45	37	11
Vol de moto	Acc.	9	12	16	14	10	11	2	8	6	6	14	
	Tent.				1		1			2		1	
	Total	9	12	16	15	10	12	2	8	8	6	15	
Carjacking	Acc.	7	3	2	2	3		2	1		5	3	
	Total	7	3	2	2	3		2	1		5	3	
Homejacking	Acc.	2								1			
	Total	2								1			
Vol dans les garages	Acc.	1	2		1	3	1	2	2	2		1	
	Total	1	2		1	3	1	2	2	2		1	
Vol de vélomoteur	Acc.	8	6	15	8	7	12	7	3	6	9	10	3
	Tent.	3			1		1						
	Total	11	6	15	9	7	13	7	3	6	9	10	3
Vol de vélo	Acc.	44	107	108	119	167	143	150	136	103	79	135	26
	Tent.	1	1	2	1	4	2	3	2	3	4	3	1
	Total	45	108	110	120	171	145	153	138	106	83	138	27



FC Cambriolage

		2000	2013	2014	2015	2016	2017	2018	2019	2020	2021	2022	2023
Cambriolage dans habitation	Acc.	230	252	308	294	227	222	174	197	122	108	128	39
	Tent.	80	129	186	183	156	148	129	146	101	106	109	31
	Total	310	381	494	477	383	370	303	343	223	214	237	70
Cambriolage ds entreprise ou commerce	Acc.	72	63	71	110	87	73	46	60	34	21	32	14
	Tent.	19	30	39	64	48	37	27	27	33	19	23	6
	Total	91	93	110	174	135	110	73	87	67	40	55	20
Cambriolage ds service public ou bâtiment administ	Acc.	22	21	26	19	14	14	8	16	9	1	10	5
	Tent.	5	6	12	10	9	12	5	3	7	2	6	1
	Total	27	27	38	29	23	26	13	19	16	3	16	6
Vol au béliier	Tent.					1							
	Total					1							
Cambriolage dans bâtiment (total)	Acc.	324	334	403	422	328	308	228	273	164	130	169	58
	Tent.	104	163	236	257	213	197	161	176	141	127	138	38
	Total	428	497	639	679	541	505	389	449	305	257	307	96

FC Vol autre

		2000	2013	2014	2015	2016	2017	2018	2019	2020	2021	2022	2023
Vol à main armée	Acc.	36	27	29	28	20	12	30	18	12	22	15	4
	Tent.	4	5	5	2	4	7	5	5	4	2	4	
	Total	40	32	34	30	24	19	35	23	16	24	19	4
Vol avec violence sans arme	Acc.	179	157	187	193	152	189	154	115	96	80	77	10
	Tent.	14	31	29	35	35	32	15	22	18	16	14	3
	Total	193	188	216	228	187	221	169	137	114	96	91	13
Vol dans ou sur un véhicule	Acc.	480	436	446	393	375	227	206	227	245	209	204	41
	Tent.	193	118	121	113	93	61	64	55	90	100	68	15
	Total	673	554	567	506	468	288	270	282	335	309	272	56



FC Vol autre

		2000	2013	2014	2015	2016	2017	2018	2019	2020	2021	2022	2023
Sacjacking dans une voiture	Acc.		16	1	2	6	3	16	9	7	5	3	
	Tent.		3	1	1	2		1		1			
	Total		19	2	3	8	3	17	9	8	5	3	
Vol d'armes et explosifs	Acc.	6	4	4	6	7	3	4	5	1	1	2	1
	Tent.						1						
	Total	6	4	4	6	7	4	4	5	1	1	2	1
Steaming	Acc.			1						1			
	Tent.				1			1					
	Total			1	1			1		1			
Arrachage de sac à main	Acc.	32	23	23	21	20	17	10	5	6	5	6	
	Tent.	2	3	4		1		1					
	Total	34	26	27	21	21	17	11	5	6	5	6	
Vol à l'arraché	Acc.	42	97	110	129	105	126	121	76	55	33	40	6
	Tent.	2	12	10	16	15	20	6	9	4	4	4	1
	Total	44	109	120	145	120	146	127	85	59	37	44	7
Vol à la tire	Acc.	105	228	231	189	167	166	231	328	168	217	199	52
	Tent.	1	1	1	2	1		1		2	1		1
	Total	106	229	232	191	168	166	232	328	170	218	199	53
Vol à l'étalage	Acc.	49	95	111	92	74	76	98	67	89	67	53	18
	Tent.	3	2	3	1	2	3	2	3	3			
	Total	52	97	114	93	76	79	100	70	92	67	53	18
Vol par ruse	Acc.	9	34	25	47	31	28	35	25	19	21	23	1
	Tent.	1	2	4	7	3	1	2			1	2	
	Total	10	36	29	54	34	29	37	25	19	22	25	1
Vol de métaux	Acc.	2	6	5	4	4			1			7	
	Tent.				1								
	Total	2	6	5	5	4			1			7	



FC Vol autre

		2000	2013	2014	2015	2016	2017	2018	2019	2020	2021	2022	2023
Vol sur les chantiers	Acc.	10	11	10	14	20	7	2	13	6	5	2	2
	Tent.		2	1	1	6			2	1	2	1	
	Total	10	13	11	15	26	7	2	15	7	7	3	2
Home-invasion	Acc.				1	1	2	1	3		1		
	Tent.		1			1	1						
	Total		1		1	2	3	1	3		1		
Vol d'animaux	Acc.	2	1	1	1	1	2	2	1	2	1		
	Tent.												
	Total	2	1	1	1	1	2	2	1	2	1		
Vol de cargaison	Acc.				1				1	1			1
	Tent.												
	Total				1				1	1			1

Criminalité ICT

		2000	2013	2014	2015	2016	2017	2018	2019	2020	2021	2022	2023
Fraude de cartes de paiements	Acc.	4	73	62	50	68	129	72	57	48	55	51	14
	Tent.		1	2	1		4	3	3	1			
	Total	4	74	64	51	68	133	75	60	49	55	51	14
Phishing	Acc.		1	2						1	2		
	Tent.				2								
	Total		1	2	2					1	2		
Ransomware	Acc.						2		2			1	
	Tent.							1					
	Total						2	1	2			1	
Shouldersurfing	Acc.		13	9	10	3	16	6	7	4	3	1	
	Tent.			2			1						
	Total		13	11	10	3	17	6	7	4	3	1	
Skimming	Acc.		6	2	4	1	5	3	1				1
	Tent.												
	Total		6	2	4	1	5	3	1				1



FC Autre

		2000	2013	2014	2015	2016	2017	2018	2019	2020	2021	2022	2023
Violence contre les métiers d'intérêt général	Acc.	3	5	10	7	9	7	15	8	6	12	11	3
	Total	3	5	10	7	9	7	15	8	6	12	11	3
Viol collectif	Acc.	1		1	2		3	1	4	3		2	
	Total	1		1	2		3	1	4	3		2	
Graffiti	Acc.		18	23	39	14	12	10	9	8	4	13	1
	Total		18	23	39	14	12	10	9	8	4	13	1
Dégradation de voiture	Acc.	40	215	221	185	176	145	199	191	120	148	126	41
	Tent.			1								1	
	Total	40	215	222	185	176	145	199	191	120	148	127	41
Rixe au couteau	Acc.		2	9	2	2	7	6	5	6	2	5	3
	Tent.		1	2		1	2	1	3	1	2	1	
	Total		3	11	2	3	9	7	8	7	4	6	3

PH Violence intrafamiliale (VIF)

		2000	2013	2014	2015	2016	2017	2018	2019	2020	2021	2022	2023
VIF: physique, dans le couple	Acc.	56	118	92	115	97	84	87	93	89	100	104	21
	Tent.	1			1		1				1		
	Total	57	118	92	116	97	85	87	93	89	101	104	21
VIF: physique, envers des descendants	Acc.	3	16	16	14	23	13	24	21	22	24	34	5
	Tent.			1	1		3		1	2		1	
	Total	3	16	17	15	23	16	24	22	24	24	35	5
VIF: physique, envers d'autres membres	Acc.	22	20	13	21	20	19	13	19	8	19	20	3
	Tent.			1									
	Total	22	20	14	21	20	19	13	19	8	19	20	3
VIF: sexuelle, dans le couple	Acc.						1			1			
	Total						1			1			
VIF: sexuelle, envers des descendants	Acc.	2	1		2			2	3	2	2	2	
	Total	2	1		2			2	3	2	2	2	



PH Violence intrafamiliale (VIF)

		2000	2013	2014	2015	2016	2017	2018	2019	2020	2021	2022	2023
VIF: sexuelle, envers d'autres membres	Acc.				1		2						
	Total				1		2						
VIF: psychique, dans le couple	Acc.	43	25	27	44	31	30	38	51	69	39	55	11
	Total	43	25	27	44	31	30	38	51	69	39	55	11
VIF: psychique, envers des descendants	Acc.		1		3	7	11	3	3	7	5	4	3
	Total		1		3	7	11	3	3	7	5	4	3
VIF: psychique, envers d'autres membres	Acc.			3	5	7	7	3	8	5	4	5	1
	Total			3	5	7	7	3	8	5	4	5	1
VIF: économique, dans le couple	Acc.		5	4	2	2	4	5	6	3	3	4	
	Tent.			1							1		
	Total		5	5	2	2	4	5	6	3	4	4	
VIF: économique, envers des descendants	Acc.	3			1		1	2	2				
	Tent.	1											
	Total	4			1		1	2	2				
VIF: économique, envers d'autres membres	Acc.	28	7	8	7	6	6	3	7	5	2	5	1
	Tent.	1											
	Total	29	7	8	7	6	6	3	7	5	2	5	1

PH Hormones et dopage

		2000	2013	2014	2015	2016	2017	2018	2019	2020	2021	2022	2023
Dopage humain	Acc.		2	1	2	4	1		2		3		
	Total		2	1	2	4	1		2		3		
Engraissement illégal	Acc.						1						
	Total						1						



PH Drogues

		2000	2013	2014	2015	2016	2017	2018	2019	2020	2021	2022	2023
Vente de cocaïne	Acc.		2	1	3	11	9	6	4	12	7	12	3
	Total		2	1	3	11	9	6	4	12	7	12	3
Import-export de cocaïne	Acc.						1	1					
	Total						1	1					
Vente de drogues synthétiques	Acc.		1					3	2	1		1	
	Total		1					3	2	1		1	
Production de cannabis (culture)	Acc.		3	3	1	4	2	2	3	2	1	2	1
	Total		3	3	1	4	2	2	3	2	1	2	1
Import-export de cannabis en grande quantité	Acc.								1	1			
	Total								1	1			
Vente de cannabis en grande quantité	Acc.		1			1	1	2		3	2	1	
	Total		1			1	1	2		3	2	1	
Import-export d'héroïne	Acc.						1						
	Total						1						
Vente-traffic d'héroïne	Acc.		1		3	3	4	2	2	2	3	3	
	Total		1		3	3	4	2	2	2	3	3	

PH Trafic d'armes

		2000	2013	2014	2015	2016	2017	2018	2019	2020	2021	2022	2023
Commerce et production d'arme à feu et mun.	Acc.		1									1	
	Total		1									1	
Commerce et production d'arme non à feu	Acc.			1				1					
	Total			1				1					



PH Traite des êtres humains

		2000	2013	2014	2015	2016	2017	2018	2019	2020	2021	2022	2023
TEH - exploitation économique	Acc.			3			1				1		
	Total			3			1				1		
TEH - exploitation sexuelle	Acc.			1		2		1	1	2	3		
	Tent.											1	
	Total			1		2		1	1	2	3	1	

PH Violence dans l'espace public

		2000	2013	2014	2015	2016	2017	2018	2019	2020	2021	2022	2023
Violence physique (transport public)	Acc.	5	2	7	5	5	6	8	11	6	7	6	2
	Total	5	2	7	5	5	6	8	11	6	7	6	2
Violence physique (voie publique)	Acc.	85	110	113	131	112	100	122	98	90	112	108	28
	Tent.	5	2	7	2	2	1	4	3	2	2	2	1
	Total	90	112	120	133	114	101	126	101	92	114	110	29
Violence physique (autre endroit public)	Acc.	8	5	14	8	9	7	3	11	10	6	3	1
	Tent.	1					1						
	Total	9	5	14	8	9	8	3	11	10	6	3	1
Violence physique (endroit accessible au public)	Acc.	31	38	39	40	35	31	38	37	25	17	33	14
	Tent.		1	1	3		2				1		
	Total	31	39	40	43	35	33	38	37	25	18	33	14
Violence sexuelle (transport public)	Acc.		1	1	1	1			2		1	1	
	Tent.					1							
	Total		1	1	1	2			2		1	1	
Violence sexuelle (voie publique)	Acc.	4	7	3	6	6	2	2	6	5	6	4	1
	Tent.		1										
	Total	4	8	3	6	6	2	2	6	5	6	4	1
Violence sexuelle (autre endroit public)	Acc.	1	4	1	1	2	4		1	5	4	2	2
	Tent.												
	Total	1	4	1	1	2	4		1	5	4	2	2



PH Violence dans l'espace public

		2000	2013	2014	2015	2016	2017	2018	2019	2020	2021	2022	2023
Violence sexuelle (endroit accessible au public)	Acc.	3	6	3		1	5	3	7	3	2	5	
	Tent.			1									
	Total	3	6	4		1	5	3	7	3	2	5	
Violence psychique (transport public)	Acc.	5	2	10	2	7	4	7	9	4	5	7	
	Tent.												
	Total	5	2	10	2	7	4	7	9	4	5	7	
Violence psychique (voie publique)	Acc.	67	65	85	88	62	66	74	78	75	89	84	19
	Tent.	1											
	Total	68	65	85	88	62	66	74	78	75	89	84	19
Violence psychique (autre endroit public)	Acc.	1	4	10	9	9	3	1	5	6	4	4	1
	Tent.								1				
	Total	1	4	10	9	9	3	1	6	6	4	4	1
Violence psychique (endroit accessible au public)	Acc.	30	50	43	47	36	49	28	28	21	28	20	7
	Tent.				1								
	Total	30	50	43	48	36	49	28	28	21	28	20	7
Vol à main armée (transport public)	Acc.	1											
	Tent.												
	Total	1											
Vol à main armée (voie publique)	Acc.	13	13	5	12	6	3	8	7	6	13	5	3
	Tent.	2			1	2	4	1		1		2	
	Total	15	13	5	13	8	7	9	7	7	13	7	3
Vol à main armée (autre endroit public)	Acc.		1	5					1	1	1	3	
	Tent.			2			2						
	Total		1	7			2		1	1	1	3	
Vol à main armée (endroit accessible au public)	Acc.	15	8	15	13	9	7	16	6	4	5	4	1
	Tent.	1	3	3	1	2		3	2	3	2	2	
	Total	16	11	18	14	11	7	19	8	7	7	6	1
Vol avec violence sans arme (transport public)	Acc.	16	7	16	10	4	9	3	7	1	1	5	
	Tent.	2	1		1	1		1		1	1		
	Total	18	8	16	11	5	9	4	7	2	2	5	



PH Violence dans l'espace public

		2000	2013	2014	2015	2016	2017	2018	2019	2020	2021	2022	2023
Vol avec violence sans arme (voie publique)	Acc.	116	110	131	134	110	116	113	74	58	46	46	6
	Tent.	8	19	18	21	23	17	3	9	7	5	7	2
	Total	124	129	149	155	133	133	116	83	65	51	53	8
Vol avec violence sans arme (autre endroit public)	Acc.	16	15	12	9	11	17	10	11	11	8	4	2
	Tent.	1	3	2	2	1	5	2	3		1		
	Total	17	18	14	11	12	22	12	14	11	9	4	2
Vol avec violence sans arme (endr. acces. au pub.)	Acc.	13	16	13	22	11	27	13	8	11	10	7	2
	Tent.	1	3	2	5	2	3	1	3	1	1	1	
	Total	14	19	15	27	13	30	14	11	12	11	8	2

PH Autre

		2000	2013	2014	2015	2016	2017	2018	2019	2020	2021	2022	2023
Faux policiers	Acc.			1	1		1	1	2				
	Tent.		2	1									
	Total		2	2	1		1	1	2				
Terrorisme, extrémisme et radicalisme	Acc.			2	1	4	1	2	2	4	2		
	Tent.												
	Total			2	1	4	1	2	2	4	2		
Cyberharcèlement	Acc.	7	33	44	36	37	38	31	23	32	44	50	12
	Tent.												
	Total	7	33	44	36	37	38	31	23	32	44	50	12
Fraude à l'identité	Acc.	12	47	39	50	41	35	52	40	58	54	37	6
	Tent.		2	2	2		1		2	2	1		
	Total	12	49	41	52	41	36	52	42	60	55	37	6

STATISTIQUES POLICIERES DE CRIMINALITE

LIEU DE PERPETRATION: COMMUNE

Jette

***ANNEXE IV: FAITS ENREGISTRES
NON CRIMINELS***



Jette

Faits non criminels

Maladies / Décès / Disparition

	2000	2013	2014	2015	2016	2017	2018	2019	2020	2021	2022	2023
Suicide	23	17	14	15	15	25	14	14	19	11	17	7
Personne malade	1	42	50	53	58	62	78	96	65	78	71	24
Décès suspect	6	11	12	13	13	12	4	8	5	11	12	2
Décès naturel	12	2	3	3	2	2	5	6	4	7	7	2
Disparition (personne disparue)	37	42	38	50	41	39	44	36	30	29	32	8
Accident (sauf roulage)	3	3	10	3	3	11	4	4	7	3	7	
Cadavre non identifié				1								
Personne amnésique		1	2									1
Non spécifié						1	2				1	1
Autres					1			1				
Total	82	118	129	138	133	152	151	165	130	139	147	45

Appels

	2000	2013	2014	2015	2016	2017	2018	2019	2020	2021	2022	2023
Appels		2				1	1	1		3	1	
Total		2				1	1	1		3	1	



Problèmes sociaux

	2000	2013	2014	2015	2016	2017	2018	2019	2020	2021	2022	2023
Différends familiaux	6	7	7	13	9	10	15	16	19	28	49	13
Différend (pas de coups)		2	3	3	5	6	7	7	7	9	8	3
Affaire civile		4	2	3	4	1	1			3	1	
Protection de la jeunesse	30	43	39	40	40	36	28	41	27	32	24	14
Autres	2	4		4	3	5	3	3	5	8	8	1
Total	38	60	51	63	61	58	54	67	58	80	90	31

Catastrophes

	2000	2013	2014	2015	2016	2017	2018	2019	2020	2021	2022	2023
Fuite de gaz							1			1		
Catastrophe naturelle								1				
Inondation			1									
Dégâts tempête		1	3			2	1		1	1	3	1
Problèmes causés par l'eau										1		
Autres				1	1	1	2	3	1		1	
Total		1	4	1	1	3	4	4	2	3	4	1

Ordre public

	2000	2013	2014	2015	2016	2017	2018	2019	2020	2021	2022	2023
Manifestation	1											
Troubles	1		1							1		
Autres									1	1		
Total	2		1						1	2		



Agissements suspects

	2000	2013	2014	2015	2016	2017	2018	2019	2020	2021	2022	2023
	6	5	8	11	15	13	9	3	1	3	1	
Total	6	5	8	11	15	13	9	3	1	3	1	

Objets trouvés

	2000	2013	2014	2015	2016	2017	2018	2019	2020	2021	2022	2023
	3	5	9	5	3	1	2		3	3	2	
Total	3	5	9	5	3	1	2		3	3	2	

Objets perdus

	2000	2013	2014	2015	2016	2017	2018	2019	2020	2021	2022	2023
	42	2.061	1.944	1.677	1.869	1.876	1.435	871	738	724	715	214
Total	42	2.061	1.944	1.677	1.869	1.876	1.435	871	738	724	715	214

Autres non-infractions

	2000	2013	2014	2015	2016	2017	2018	2019	2020	2021	2022	2023
Ordonnance de capture		1	2	1	4	1	1			1		
Non-respect des conditions	1	1	4	1	1	3	2	3	7	8	2	1
Procès-verbal d'information	28	26	27	35	38	30	19	16	10	12	14	5
Notification		437	489	458	397	350	372	500	339	390	433	104
Comportement lié à une radicalisation violente										1		
Demande signalement surveillance électronique										15	18	5
Fonction de contrôle armes		1	1			1	1	2	5	7	9	1
Non spécifié				1			1					
Autres non infractions	8											
Total	37	466	523	496	440	385	396	521	361	434	476	116

