

# ***STATISTIQUES POLICIERES DE CRIMINALITE***

---

*LIEU DE PERPETRATION: COMMUNE*

**Ixelles**

***2000 - Trimestre 1 2023***

*Police fédérale - DGRIDRIIBIPOL*

# ***STATISTIQUES POLICIERES DE CRIMINALITE***

---

***LIEU DE PERPETRATION: COMMUNE***

**Ixelles**

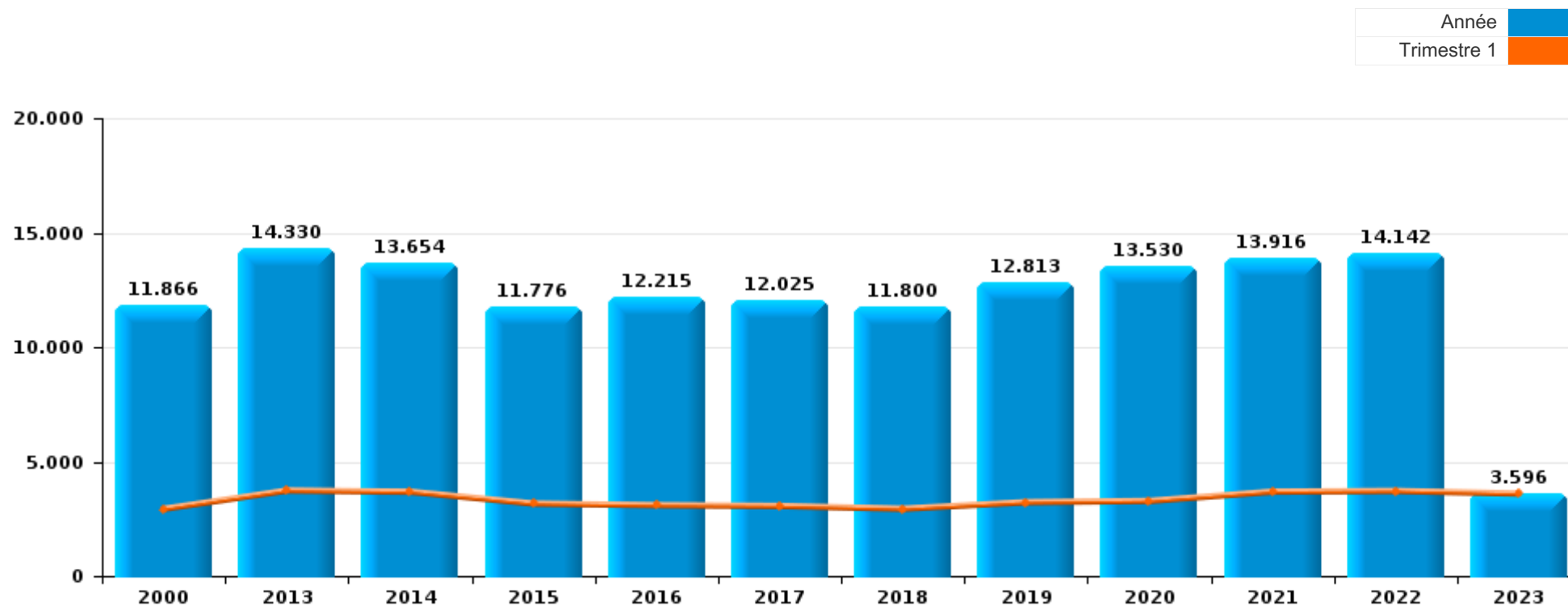
***PARTIE I : INFRACTIONS JUDICIAIRES***

## CRIMINALITE ENREGISTREE COMMISE AU NIVEAU DE LA COMMUNE



### Ixelles

	2000	2013	2014	2015	2016	2017	2018	2019	2020	2021	2022	2023
Nombre total des délits	11.866	14.330	13.654	11.776	12.215	12.025	11.800	12.813	13.530	13.916	14.142	3.596



FPF/DGR/DRI/BIPOL - Statistiques policières de criminalité (date de clôture: 22/09/2023)

Les données pour les années 2001 jusqu'à 2012 ne sont plus publiées mais restent disponibles sur demande auprès du service BIPOL.

Les données pour 2023 ne concernent que le 1er trimestre.



Ixelles

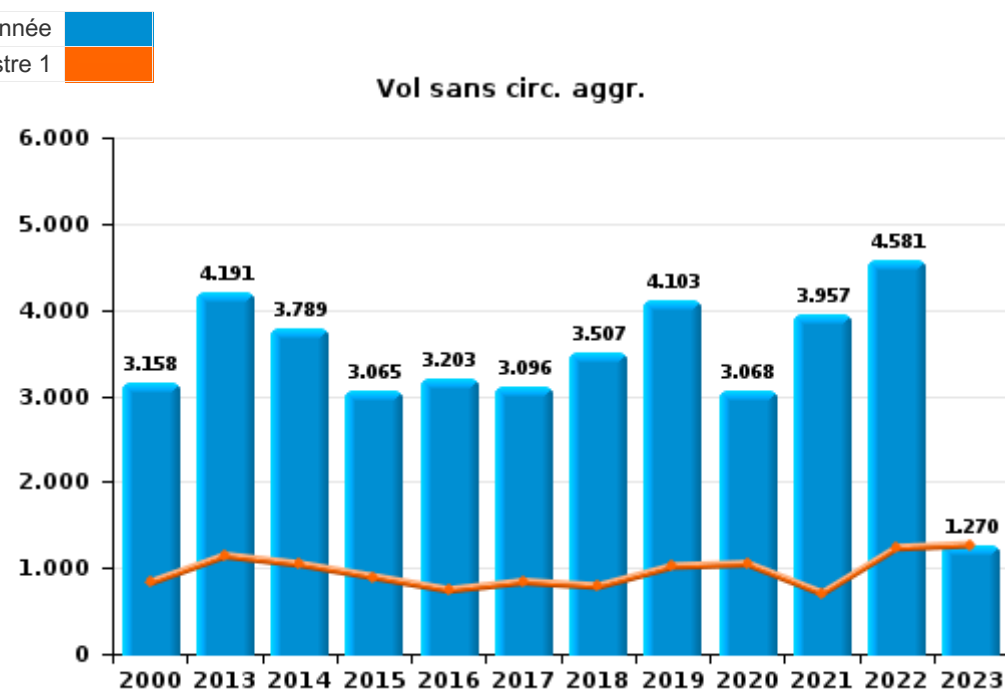
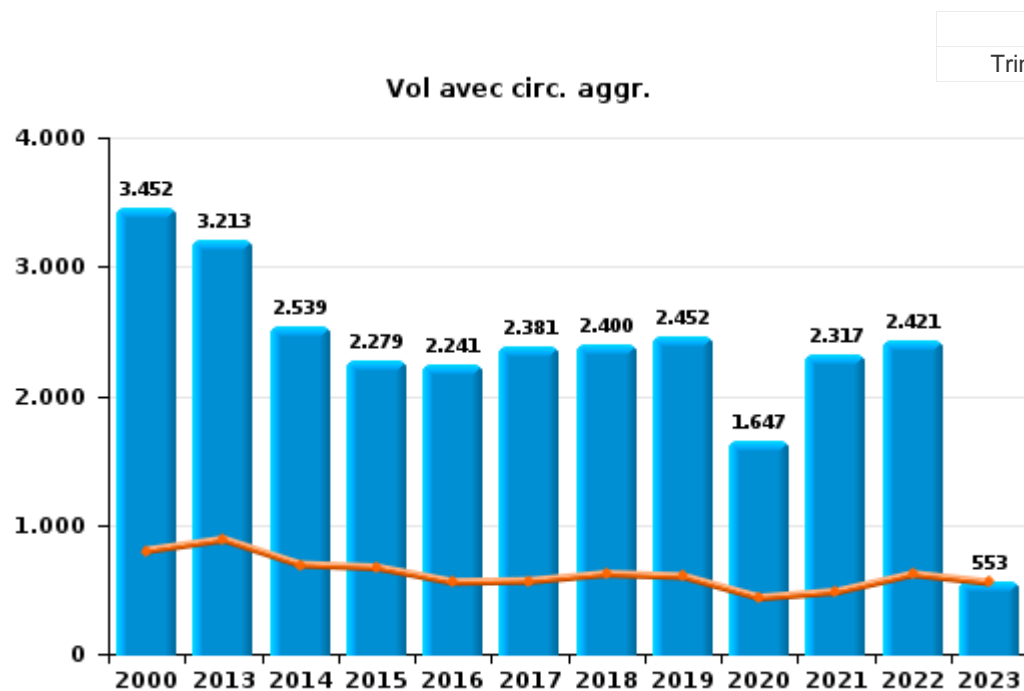
	2000	2013	2014	2015	2016	2017	2018	2019	2020	2021	2022	2023
Vol et extorsion	7.109	7.455	6.392	5.421	5.522	5.532	5.966	6.620	4.779	6.329	7.067	1.837
Dégradation de la propriété	896	1.018	968	932	915	806	796	829	803	857	924	246
Infr. contre l'intégrité physique	753	816	890	877	808	765	846	822	761	867	1.018	232
Drogues	293	849	940	704	1.056	1.094	735	685	801	521	572	125
Fraude	768	463	506	506	499	532	519	587	731	866	918	222
Infr. contre autres valeurs morales et sentiments	167	735	946	637	713	614	522	509	552	573	727	163
Criminalité informatique		287	331	304	405	340	409	522	494	631	845	277
Législation sur les étrangers	155	500	444	290	315	310	284	430	494	561	434	107
Infr. contre la sécurité publique	360	387	433	425	357	307	324	329	294	344	405	89
Santé publique	2	17	10	10	14	15	3	6	2.564	1.261	74	3
Infr. contre la foi publique	281	393	337	356	404	390	239	222	194	210	192	49
Registre de population	200	205	244	193	219	399	306	289	230	148	99	35
Ivresse et alcool	159	391	350	242	202	149	129	188	151	152	204	35
Infr. contre les moeurs	74	90	102	105	102	100	134	131	125	158	142	41
Protection de la personne	26	143	129	138	130	120	112	159	119	47	46	17
Armes et explosifs	79	125	139	117	110	118	88	98	78	87	104	31
Infr. contre l'autorité publique	157	162	131	115	76	70	45	46	86	61	47	5
Protection de la jeunesse	49	73	85	89	77	54	65	66	65	67	70	16
Code pénal social	3	28	53	51	41	77	63	56	41	33	51	20
Infr. relative au statut juridique de l'enfant	15	36	41	54	58	62	48	51	28	44	68	8
Infr. contre la famille	89	47	42	47	46	33	35	22	12	22	26	10
Carte d'identité	48	33	30	31	39	21	17	26	33	10	17	2
Infr. contre la liberté individuelle	13	22	22	29	23	17	32	23	20	23	34	6
Législation économique	3	4	6	29	20	23	23	39	29	11	9	7
Environnement	26	10	21	23	17	19	18	17	11	7	18	8
Autres lois spéciales	46	1	13	5	9	11	6	12	7	5	6	1
Travail	15	9	4	7	4	8	11	4	4	3	1	
Contravention Code pénal	49	5	4	2	1		2	1				
Protection des revenus publics	2	3	6	10	5	7	8	5	3	4		2
Marchand de sommeil			7	2	5	4	1	2	11	6	8	2
Exercice illégal de l'autorité publique	6	10	4	5	6	6	1	1	5			
Sécurité privée	9	3	12	10	2	2	4	1			1	
Traite des êtres humains		3	3	3		4	3	11	1	3	6	
Pratiques commerciales	12	3	2	1	3	5		1	1		4	
Hormones et dopage		2	3	2	2	7	4	3		2	3	
Infr. contre la Sécurité de l'Etat	1	1	3	4	7	4			1			
Autres infractions Code pénal		1			1		2		1	1		
Provocation crime ou délits								1		2	2	
Exploitation de la mendicité					2							
Législation sur les élections			1									
Loi du football	1											
<b>Sous-total</b>	<b>11.866</b>	<b>14.330</b>	<b>13.654</b>	<b>11.776</b>	<b>12.215</b>	<b>12.025</b>	<b>11.800</b>	<b>12.813</b>	<b>13.530</b>	<b>13.916</b>	<b>14.142</b>	<b>3.596</b>
<b>Contravention règlement policier local</b>		3.109	1.783	731	1.924	1.216	722	697	918	708	799	186
<b>Sous-total</b>		<b>3.109</b>	<b>1.783</b>	<b>731</b>	<b>1.924</b>	<b>1.216</b>	<b>722</b>	<b>697</b>	<b>918</b>	<b>708</b>	<b>799</b>	<b>186</b>
<b>Total</b>	<b>11.866</b>	<b>17.439</b>	<b>15.437</b>	<b>12.507</b>	<b>14.139</b>	<b>13.241</b>	<b>12.522</b>	<b>13.510</b>	<b>14.448</b>	<b>14.624</b>	<b>14.941</b>	<b>3.782</b>



I.1. Catégorie des infractions : Vol et extorsion (top 5 des infractions au niveau national 2022)

Ixelles

	2000	2013	2014	2015	2016	2017	2018	2019	2020	2021	2022	2023
<b>Vol sans circ. agr.</b>	3.158	4.191	3.789	3.065	3.203	3.096	3.507	4.103	3.068	3.957	4.581	1.270
<b>Vol avec circ. agr.</b>	3.452	3.213	2.539	2.279	2.241	2.381	2.400	2.452	1.647	2.317	2.421	553
<b>Extorsion</b>	36	44	52	63	67	44	51	58	56	51	53	13
<b>Vol non spécifié</b>	463	7	12	14	10	11	8	7	8	4	11	1
<b>Autres</b>					1						1	
<b>Total</b>	<b>7.109</b>	<b>7.455</b>	<b>6.392</b>	<b>5.421</b>	<b>5.522</b>	<b>5.532</b>	<b>5.966</b>	<b>6.620</b>	<b>4.779</b>	<b>6.329</b>	<b>7.067</b>	<b>1.837</b>

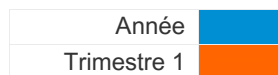




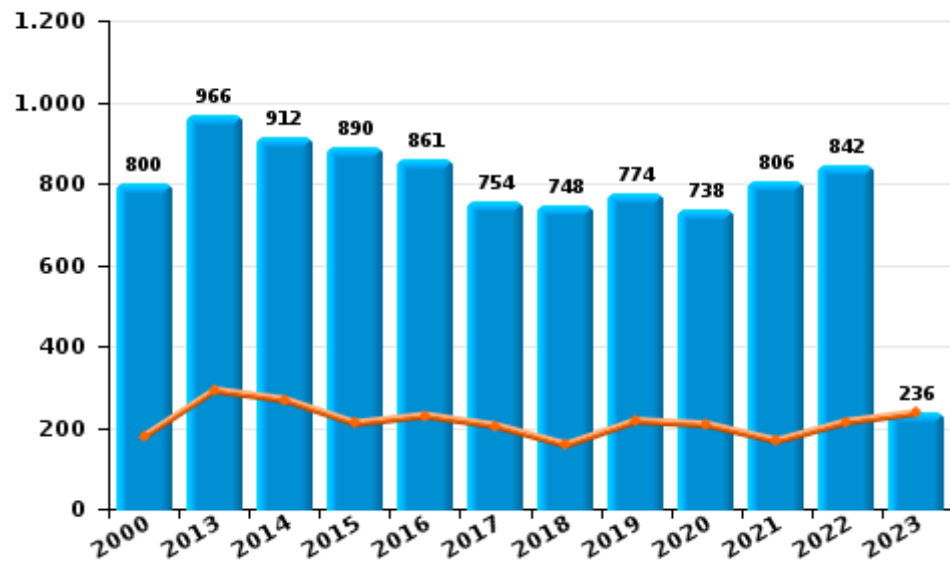
I.2. Catégorie des infractions : Dégradation de la propriété (top 5 des infractions au niveau national 2022)

Ixelles

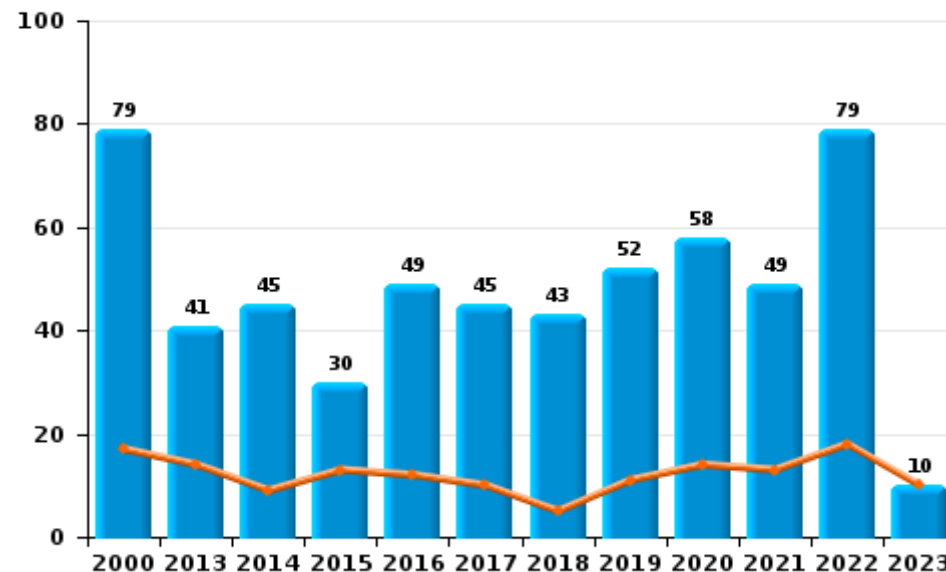
	2000	2013	2014	2015	2016	2017	2018	2019	2020	2021	2022	2023
Vandalisme	800	966	912	890	861	754	748	774	738	806	842	236
Incendie involontaire	43	23	22	21	33	23	24	33	27	30	39	6
Incendie volontaire	36	18	23	9	16	22	19	19	31	19	40	4
Destruction, dénaturation, dégradation	16	11	11	12	5	7	5	3	7	2	3	
Destruction par explosion volontaire	1											
<b>Total</b>	<b>896</b>	<b>1.018</b>	<b>968</b>	<b>932</b>	<b>915</b>	<b>806</b>	<b>796</b>	<b>829</b>	<b>803</b>	<b>857</b>	<b>924</b>	<b>246</b>



Vandalisme



Incendie

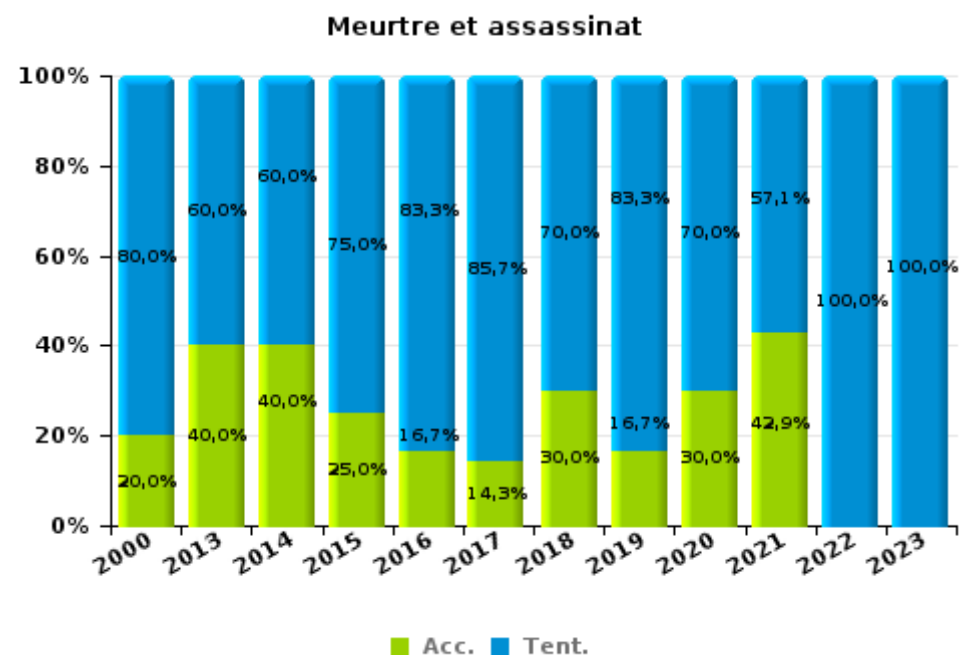
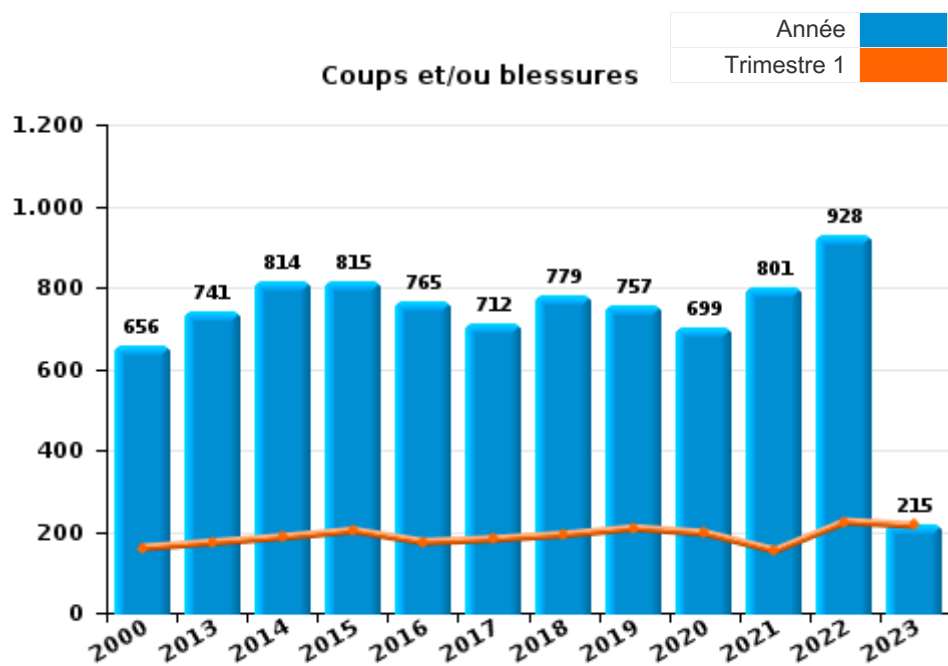




I.3. Catégorie des infractions : Infr. contre l'intégrité physique (top 5 des infractions au niveau national 2022)

Ixelles

	2000	2013	2014	2015	2016	2017	2018	2019	2020	2021	2022	2023
Coups et/ou blessures	656	741	814	815	765	712	779	757	699	801	928	215
Autres	87	70	71	54	37	46	57	59	52	59	78	15
Meurtre et assassinat	10	5	5	8	6	7	10	6	10	7	12	2
<b>Total</b>	<b>753</b>	<b>816</b>	<b>890</b>	<b>877</b>	<b>808</b>	<b>765</b>	<b>846</b>	<b>822</b>	<b>761</b>	<b>867</b>	<b>1.018</b>	<b>232</b>





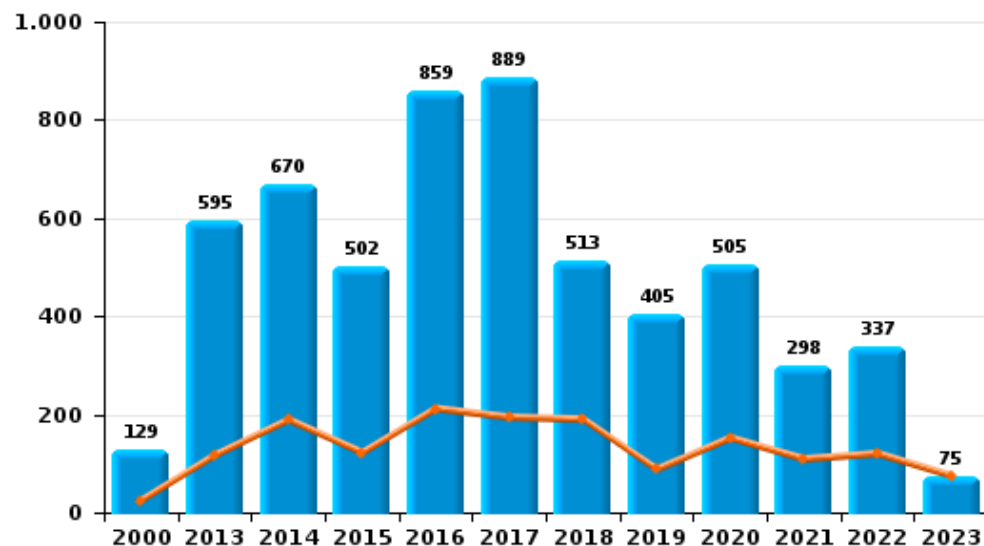
I.4. Catégorie des infractions : Drogues (top 5 des infractions au niveau national 2022)

Ixelles

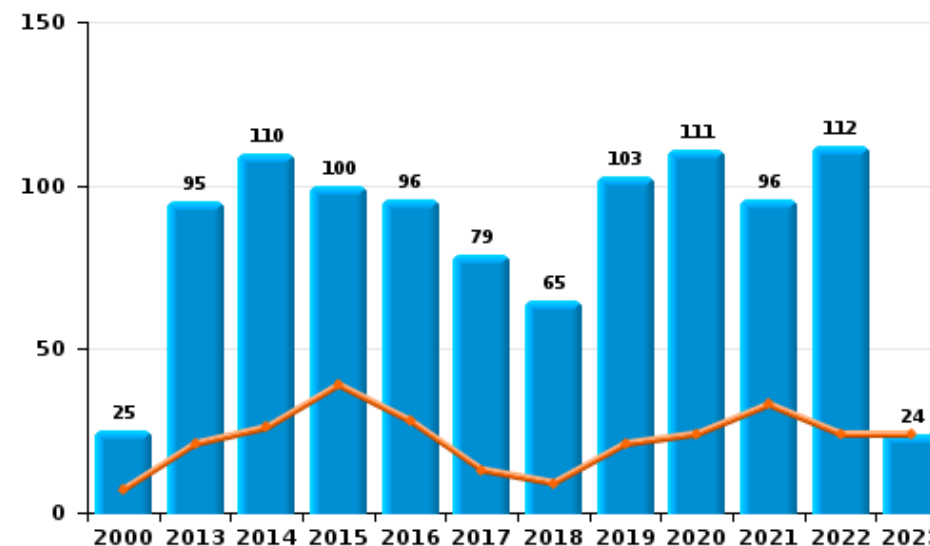
	2000	2013	2014	2015	2016	2017	2018	2019	2020	2021	2022	2023
Détention	129	595	670	502	859	889	513	405	505	298	337	75
Autres	2	123	112	58	73	99	125	136	162	113	108	26
Commerce	25	95	110	100	96	79	65	103	111	96	112	24
Importation et exportation	12	20	27	26	22	20	18	31	16	3	4	
Usage	125	6	5	4	2	3	8	4	2	3	3	
Fabrication		10	16	14	4	4	6	6	5	8	8	
<b>Total</b>	<b>293</b>	<b>849</b>	<b>940</b>	<b>704</b>	<b>1.056</b>	<b>1.094</b>	<b>735</b>	<b>685</b>	<b>801</b>	<b>521</b>	<b>572</b>	<b>125</b>



Détention



Commerce



FPF/DGR/DR1/BIPOL - Statistiques policières de criminalité (date de clôture: 22/09/2023)  
 Les données pour les années 2001 jusqu'à 2012 ne sont plus publiées mais restent disponibles sur demande auprès du service BIPOL.  
 Les données pour 2023 ne concernent que le 1er trimestre.





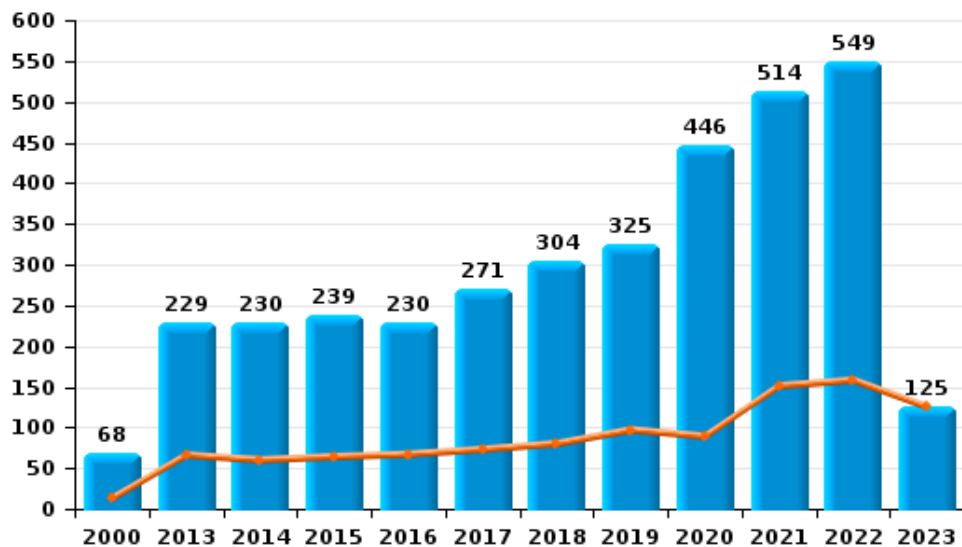
I.5. Catégorie des infractions : Fraude (top 5 des infractions au niveau national 2022)

Ixelles

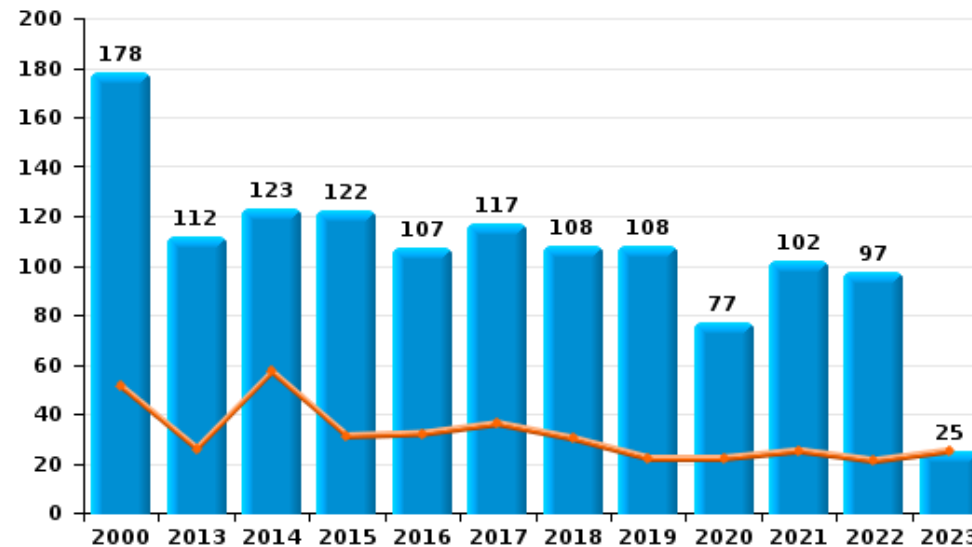
	2000	2013	2014	2015	2016	2017	2018	2019	2020	2021	2022	2023
Escroquerie	68	229	230	239	230	271	304	325	446	514	549	125
Abus de confiance et infr. apparentées	178	112	123	122	107	117	108	108	77	102	97	25
Détournement et destruction frauduleuse	398	34	40	39	61	39	43	63	78	122	137	37
Recel	46	46	57	46	55	48	29	37	77	87	86	28
Fraudes: Autres	56	9	17	29	20	15	13	28	34	31	29	5
Grivèlerie	21	21	33	24	24	25	16	19	16	7	17	2
Infr. liées à l'insolvabilité	1	12	6	7	2	17	6	7	3	3	3	
<b>Total</b>	<b>768</b>	<b>463</b>	<b>506</b>	<b>506</b>	<b>499</b>	<b>532</b>	<b>519</b>	<b>587</b>	<b>731</b>	<b>866</b>	<b>918</b>	<b>222</b>



Escroquerie



Abus de confiance et infr. apparentées



FPF/DGR/DRI/BIPOL - Statistiques policières de criminalité (date de clôture: 22/09/2023)

Les données pour les années 2001 jusqu'à 2012 ne sont plus publiées mais restent disponibles sur demande auprès du service BIPOL.

Les données pour 2023 ne concernent que le 1er trimestre.

# ***STATISTIQUES POLICIERES DE CRIMINALITE***

---

***LIEU DE PERPETRATION: COMMUNE***

**Ixelles**

***PARTIE II : FIGURES CRIMINELLES / PHENOMENES***



Ixelles

FC Vol moyen de transport

	2000	2013	2014	2015	2016	2017	2018	2019	2020	2021	2022	2023
Vol de voiture	583	137	143	139	129	122	97	95	76	67	76	20
Vol de moto	38	57	61	21	29	40	20	33	27	36	45	1
Carjacking	13	3	3	6	8	9	3	3		3	4	1
Homejacking	1			1		1		1				
Vol dans les garages		5	4	7	3	3	3	2	3	1		1
Vol de vélomoteur	42	13	16	21	18	25	20	26	20	30	28	2
Vol de vélo	79	332	297	245	375	377	477	661	575	697	695	163

FC Cambriolage

	2000	2013	2014	2015	2016	2017	2018	2019	2020	2021	2022	2023
Cambriolage dans habitation	580	851	699	760	573	570	726	692	473	716	770	172
Cambriolage ds entreprise ou commerce	340	247	221	248	205	253	256	230	182	211	261	69
Cambriolage ds service public ou bâtiment administ	108	42	43	56	40	41	32	40	35	22	43	6
Vol au bélier					1							
Cambriolage dans bâtiment (total)	1.027	1.138	963	1.060	818	864	1.013	961	688	949	1.073	245



**FC Vol autre**

	2000	2013	2014	2015	2016	2017	2018	2019	2020	2021	2022	2023
Vol à main armée	73	63	54	51	50	47	55	43	31	50	41	12
Vol avec violence sans arme	470	356	386	422	421	386	426	370	297	365	399	99
Vol dans ou sur un véhicule	2.173	1.852	1.436	1.060	1.205	1.302	1.187	1.215	875	1.297	1.233	291
Sacjacking dans une voiture		4	12	11	12	3	2	1	1	2	1	
Vol d'armes et explosifs	5	19	21	13	14	18	20	18	15	17	25	7
Steaming		1		2				1				
Arrachage de sac à main	121	50	47	14	17	15	10	12	10	13	23	5
Vol à l'arraché	191	137	149	117	102	94	98	142	105	153	150	26
Vol à la tire	578	1.350	1.112	796	908	756	1.031	1.406	976	1.243	1.550	491
Vol à l'étalage	246	282	378	313	295	274	285	242	228	327	376	93
Vol par ruse	31	203	203	172	141	137	155	171	96	123	132	25
Vol de métaux		10	6	4	2		3	3		1	5	
Vol sur les chantiers	31	46	29	17	29	25	27	27	16	13	19	3
Home-invasion		1	2	7	5	5	5	3	2	6	2	1
Vol d'animaux	1	3	4	3	3	1	1	2	4		4	
Vol de cargaison		5	3	2	4	2	4	2	2	1		

**Criminalité ICT**

	2000	2013	2014	2015	2016	2017	2018	2019	2020	2021	2022	2023
Fraude de cartes de paiements		179	193	151	221	203	255	312	278	360	418	133
Phishing		7	6	7		9	4	4	10	8	10	4
Ransomware						3	1			2		1
Shouldersurfing		48	69	42	100	67	70	99	24	9	12	2
Skimming		23	15	10	36	26	12	6	7	9	12	2



**FC Autre**

	2000	2013	2014	2015	2016	2017	2018	2019	2020	2021	2022	2023
Violence contre les métiers d'intérêt général	9	58	42	44	29	31	19	21	27	27	35	4
Viol collectif		4	8	1	2		4	4	2	3		
Graffiti	1	135	138	160	172	107	82	55	133	59	75	19
Dégradation de voiture	43	541	441	412	391	360	377	419	305	381	379	104
Rixe au couteau	1	4	8	4	6	5	7	4	7	11	7	2

**PH Violence intrafamiliale (VIF)**

	2000	2013	2014	2015	2016	2017	2018	2019	2020	2021	2022	2023
VIF: physique, dans le couple	104	167	184	193	191	132	182	174	189	205	227	45
VIF: physique, envers des descendants	16	27	26	21	17	25	23	15	23	31	34	10
VIF: physique, envers d'autres membres	66	21	25	29	14	32	30	32	29	23	22	7

VIF: sexuelle, dans le couple				1	1			1	1	1	1	1
VIF: sexuelle, envers des descendants		2	2	2	5	4	1	1	4	1		
VIF: sexuelle, envers d'autres membres					1							

VIF: psychique, dans le couple	69	82	75	102	100	99	85	74	43	76	102	21
VIF: psychique, envers des descendants			1	1	1	1	2	5	2	3	5	2
VIF: psychique, envers d'autres membres	1	2		6	1	6	5	4	5	6	5	4

VIF: économique, dans le couple		9	5	4	6	5	6	5	6	15	6	
VIF: économique, envers des descendants		1			1					2		
VIF: économique, envers d'autres membres	43	19	20	14	22	13	13	12	12	7	11	2

**PH Hormones et dopage**

	2000	2013	2014	2015	2016	2017	2018	2019	2020	2021	2022	2023
Dopage humain		3	5	2	4	8	4	4		4	2	
Engraissement illégal			1	1	1	1	1		1		2	



PH Drogues

	2000	2013	2014	2015	2016	2017	2018	2019	2020	2021	2022	2023
Vente de cocaïne		9	10	12	27	17	24	26	21	23	38	10
Import-export de cocaïne				1	1			1				
Production de drogues synthétiques			2						1			
Import-export de drogues synthétiques			1				1		1			
Vente de drogues synthétiques		2	6	1	5		5	4	5	5	8	2
Production de cannabis (culture)		5	8	5	3	3	1	5	4	5	2	
Vente de cannabis en grande quantité		2	1		1	1	1	1		3	1	
Vente-traffic d héroïne		8	4	3	3	4	1	6	9	10	5	2

PH Trafic d'armes

	2000	2013	2014	2015	2016	2017	2018	2019	2020	2021	2022	2023
Commerce et production d'arme à feu et mun.	1	2	1	1				1	2	3		3
Commerce et production d'arme non à feu			1		1			1				

PH Traite des êtres humains

	2000	2013	2014	2015	2016	2017	2018	2019	2020	2021	2022	2023
TEH - exploitation économique	1	2		1		2	2	5		2	2	
TEH - exploitation sexuelle	4	5	3	3	1	4	1	7	1	3	5	1



**PH Violence dans l'espace public**

	2000	2013	2014	2015	2016	2017	2018	2019	2020	2021	2022	2023
Violence physique (transport public)	18	17	20	16	19	22	14	15	19	18	29	5
Violence physique (voie publique)	291	365	381	372	360	339	342	341	322	329	411	87
Violence physique (autre endroit public)	16	17	21	17	5	10	7	7	11	5	7	1
Violence physique (endroit accessible au public)	117	130	147	148	126	131	127	138	102	100	139	34
Violence sexuelle (transport public)	1	3	7	2	7	3	2	4	9	9	10	
Violence sexuelle (voie publique)	13	20	18	26	22	13	20	28	19	29	21	10
Violence sexuelle (autre endroit public)	1	2	4	1		4	4	2	1	1	1	
Violence sexuelle (endroit accessible au public)	7	9	12	5	14	15	18	23	13	23	23	8
Violence psychique (transport public)	35	26	17	24	15	17	19	20	17	16	21	3
Violence psychique (voie publique)	214	293	265	230	217	225	188	176	188	171	233	46
Violence psychique (autre endroit public)	32	37	42	41	22	20	15	13	21	8	10	3
Violence psychique (endroit accessible au public)	109	134	165	120	125	116	112	118	76	90	103	33
Vol à main armée (transport public)	3	4			2	1	2			3	2	
Vol à main armée (voie publique)	30	34	28	23	26	15	21	22	11	21	21	5
Vol à main armée (autre endroit public)	1		3	2		5	1		1			
Vol à main armée (endroit accessible au public)	29	19	12	16	16	13	25	14	13	15	9	4
Vol avec violence sans arme (transport public)	22	21	21	23	11	11	11	19	20	25	27	14
Vol avec violence sans arme (voie publique)	307	242	247	267	258	242	215	229	150	249	202	48
Vol avec violence sans arme (autre endroit public)	3	1	1	6	6	2	7	4	4	5	5	1
Vol avec violence sans arme (endr. acces. au pub.)	70	49	69	59	49	68	72	56	46	42	71	19

**PH Autre**

	2000	2013	2014	2015	2016	2017	2018	2019	2020	2021	2022	2023
Faux policiers		5	6	9	3		1	3	1		6	
Terrorisme, extrémisme et radicalisme		10	12	16	12	11	8	3	4	7	4	1
Cyberharcèlement	51	63	102	123	127	119	135	134	115	124	126	25
Fraude à l'identité	79	163	184	137	188	190	161	134	164	179	177	31



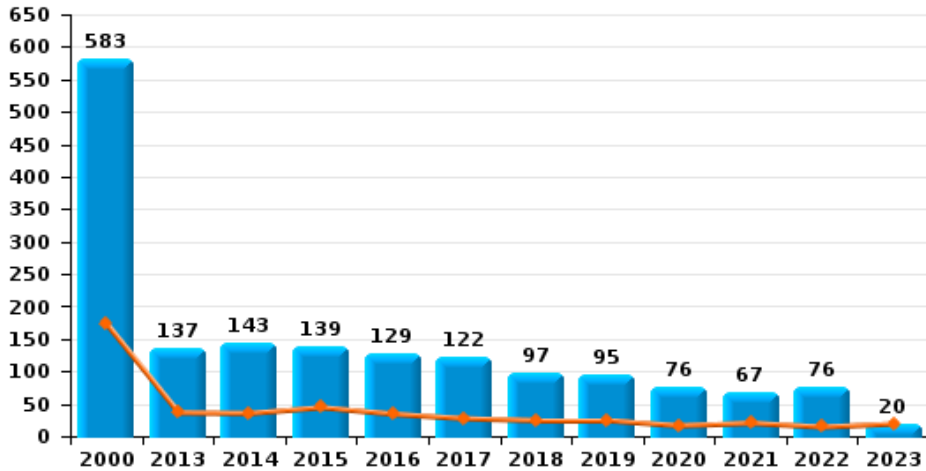




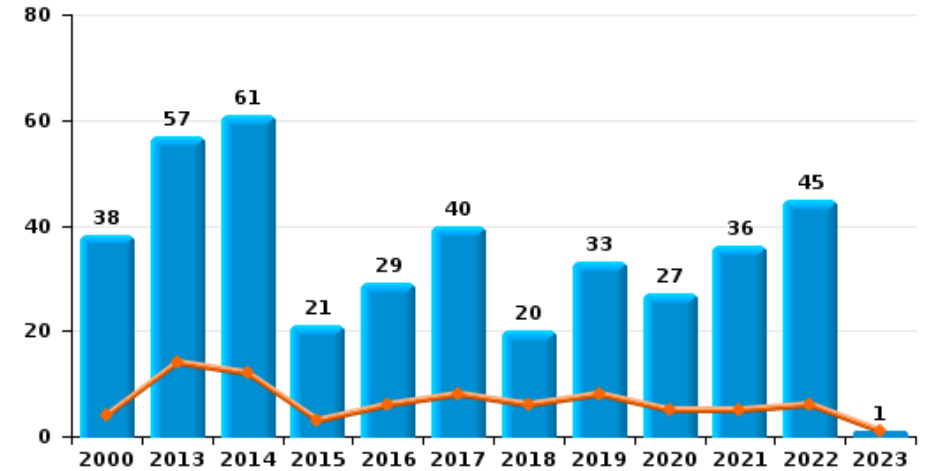
**Ixelles**

Année	<span style="color: blue;">■</span>
Trimestre 1	<span style="color: orange;">■</span>

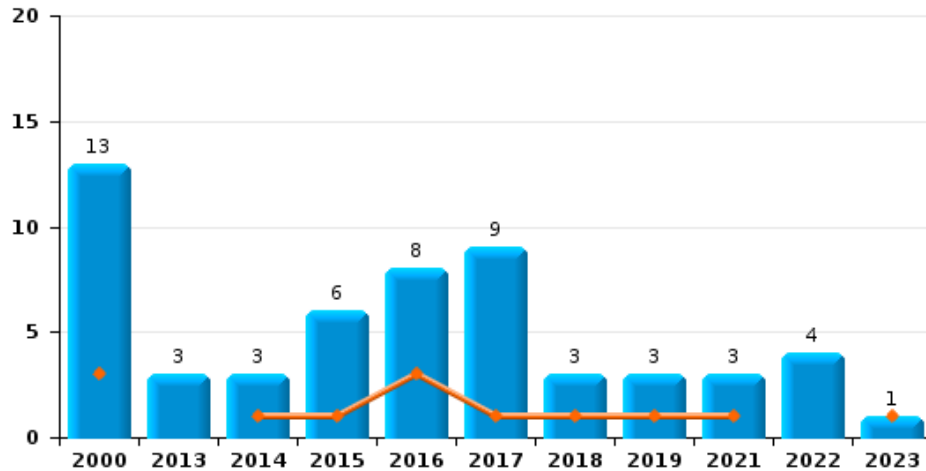
**Vol de voiture**



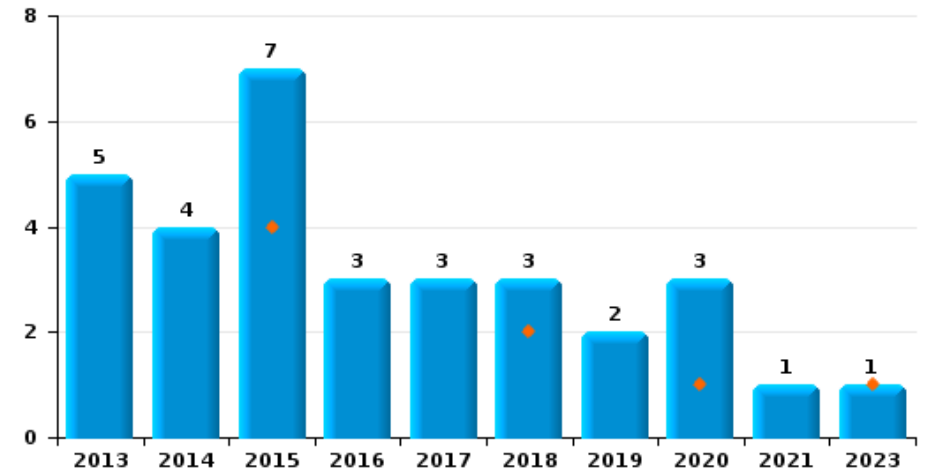
**Vol de moto**



**Carjacking**



**Vol dans les garages**

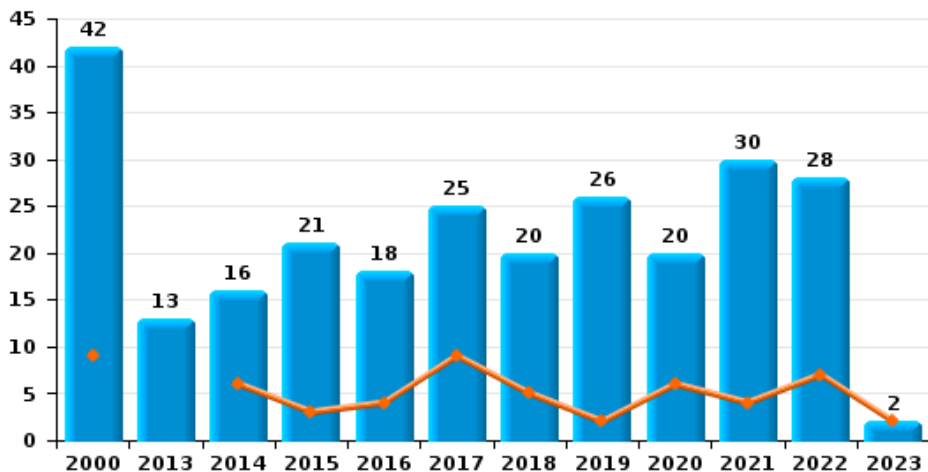




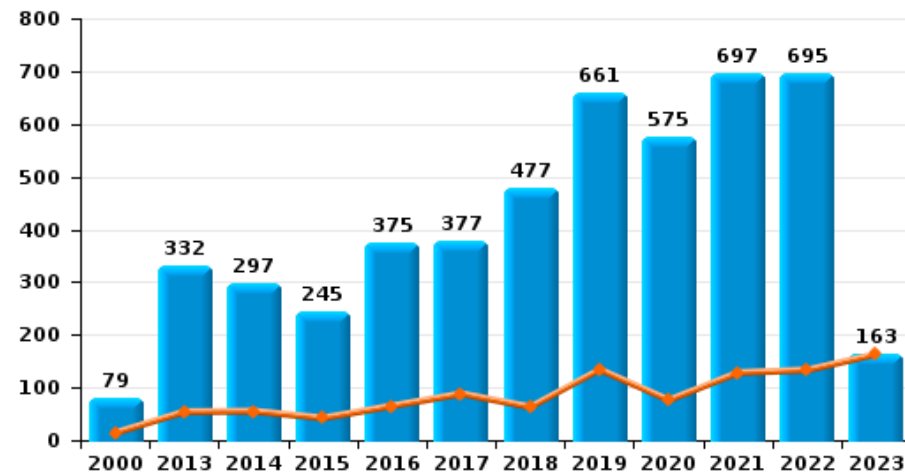
Ixelles

Année ■  
Trimestre 1 ■

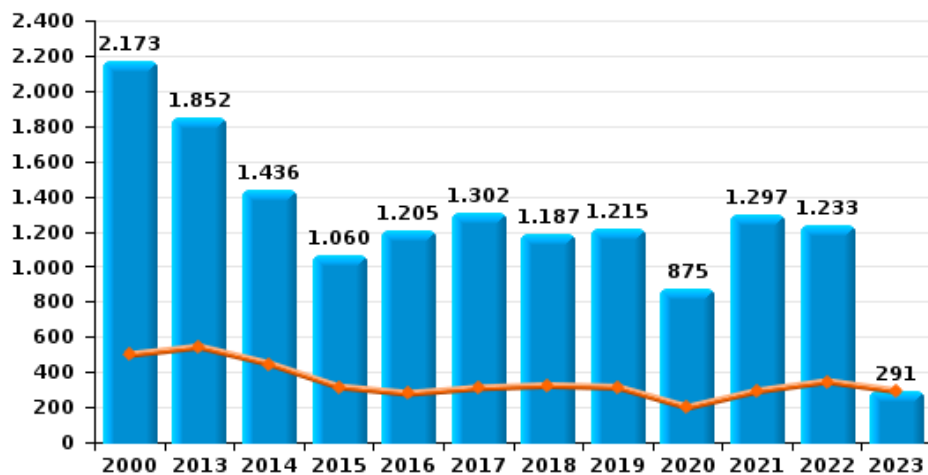
Vol de vélomoteur



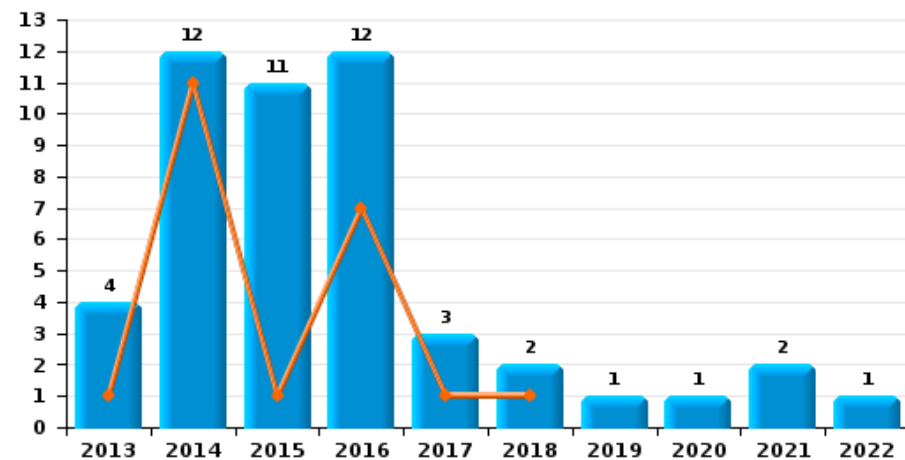
Vol de vélo



Vol dans ou sur un véhicule



Sacjacking dans une voiture

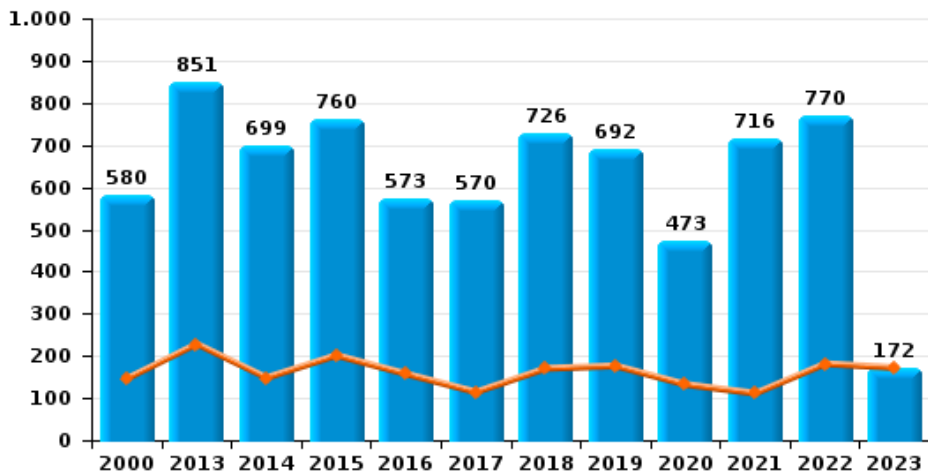




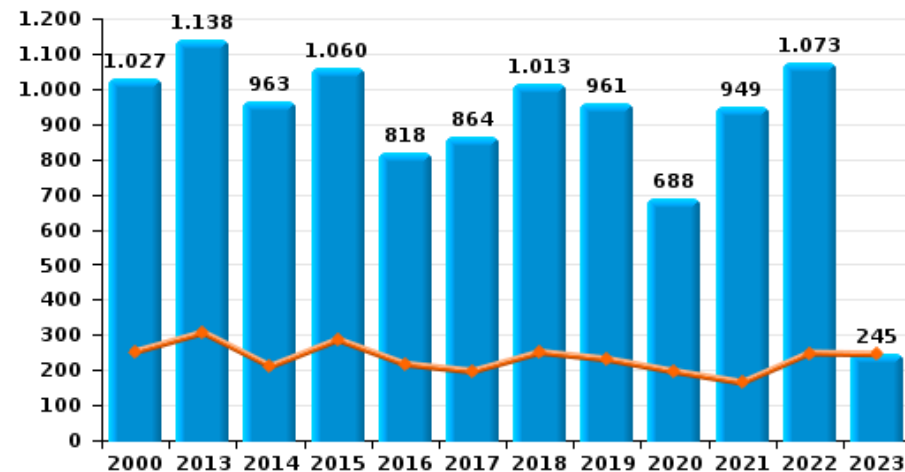
Ixelles



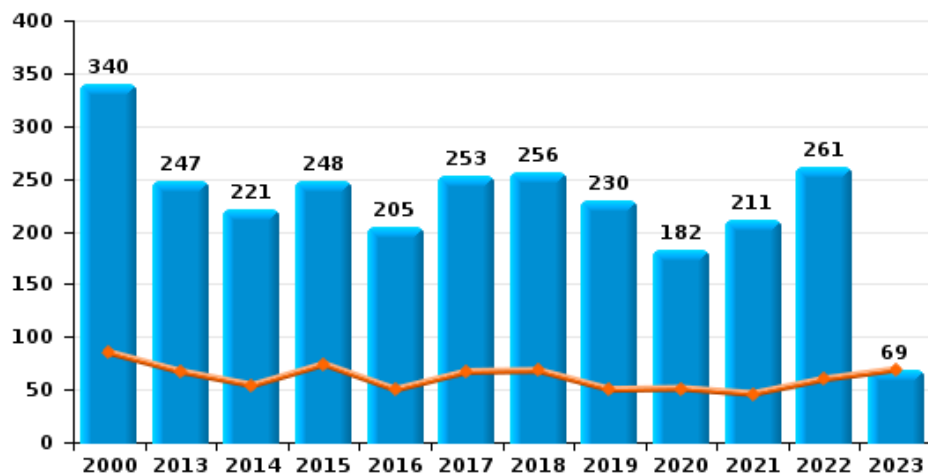
**Cambriolage dans habitation**



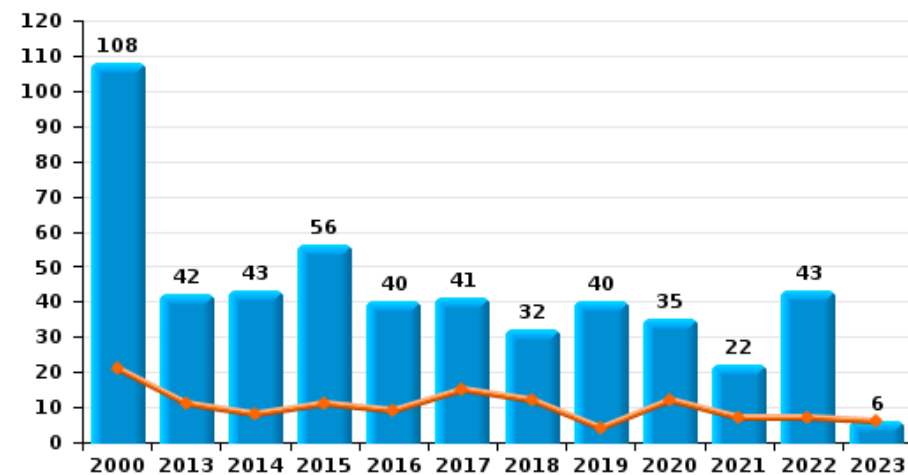
**Cambriolage dans bâtiment (total)**



**Cambriolage ds entreprise ou commerce**



**Cambriolage ds service public ou bâtiment administratif**

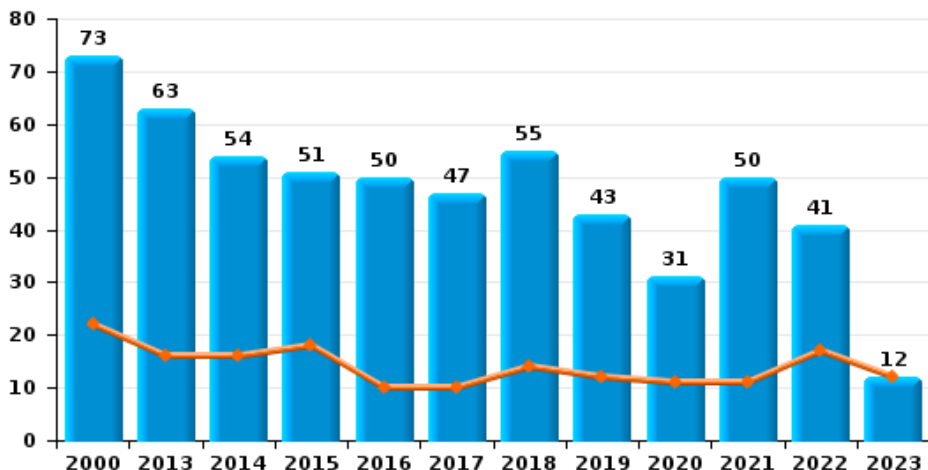




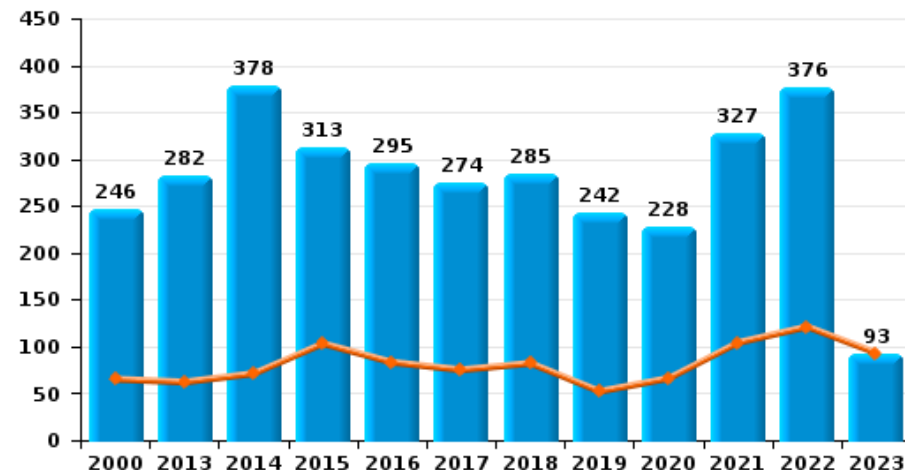
Ixelles

Année ■  
Trimestre 1 ■

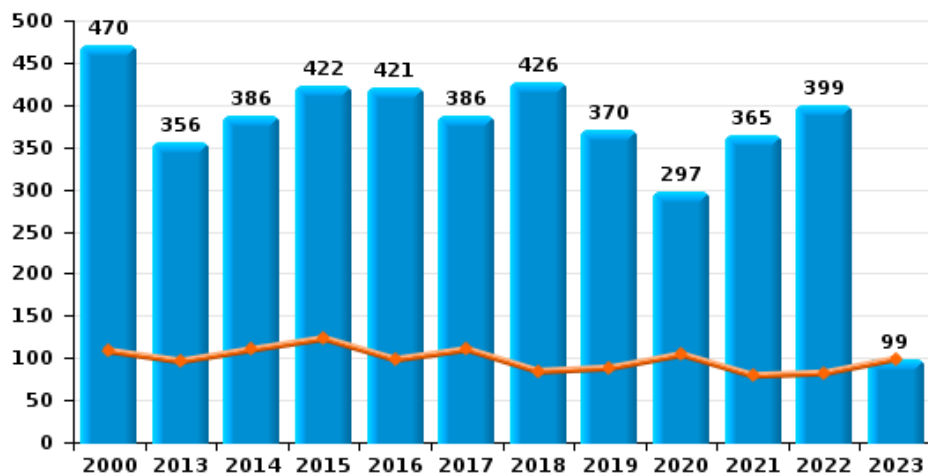
Vol à main armée



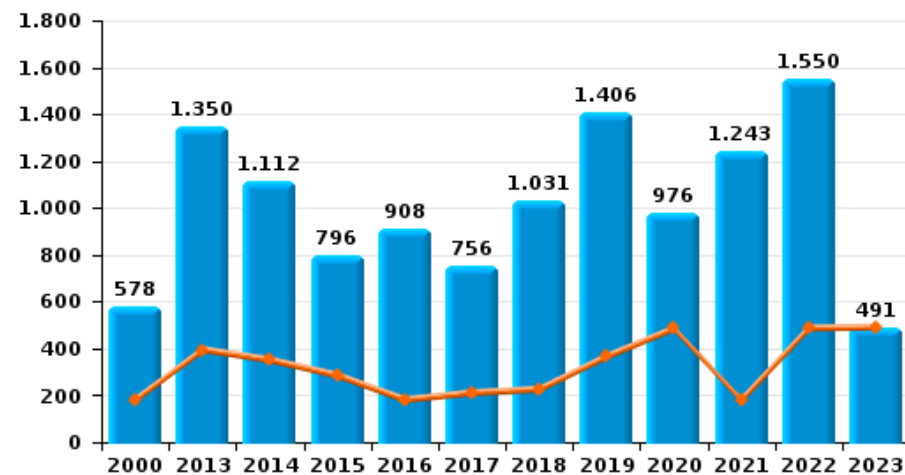
Vol à l'étalage



Vol avec violence sans arme

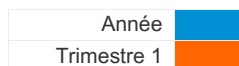


Vol à la tire

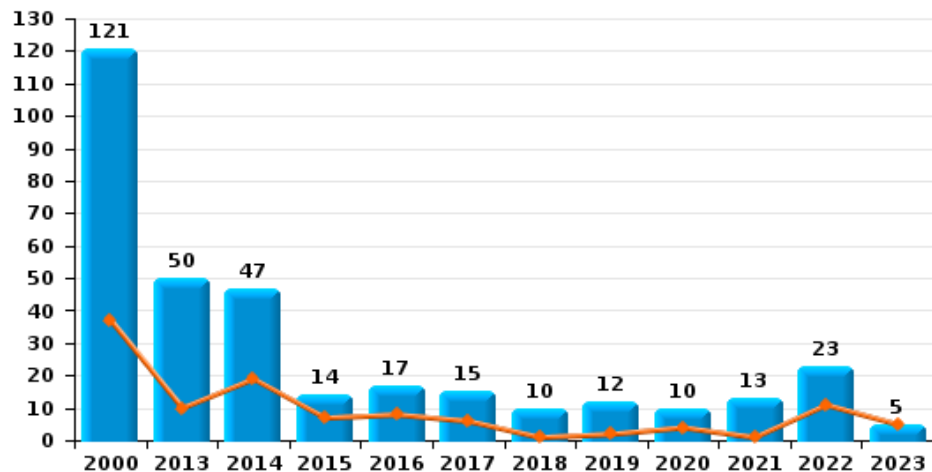




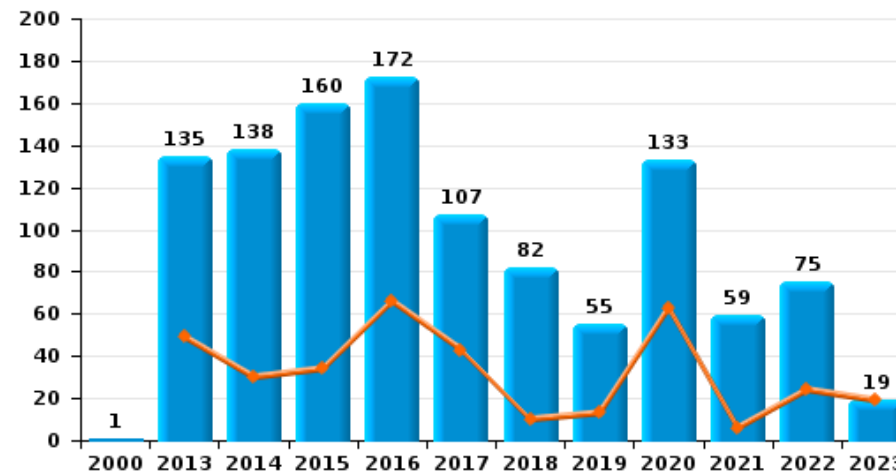
Ixelles



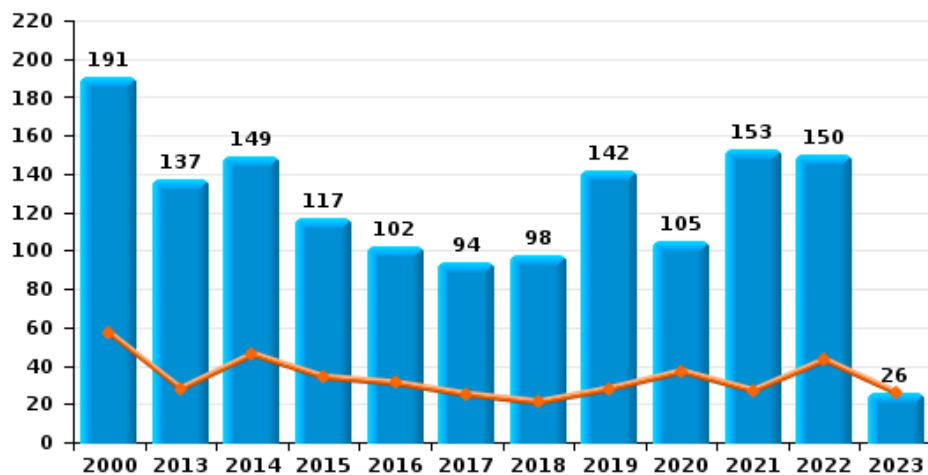
Arrachage de sac à main



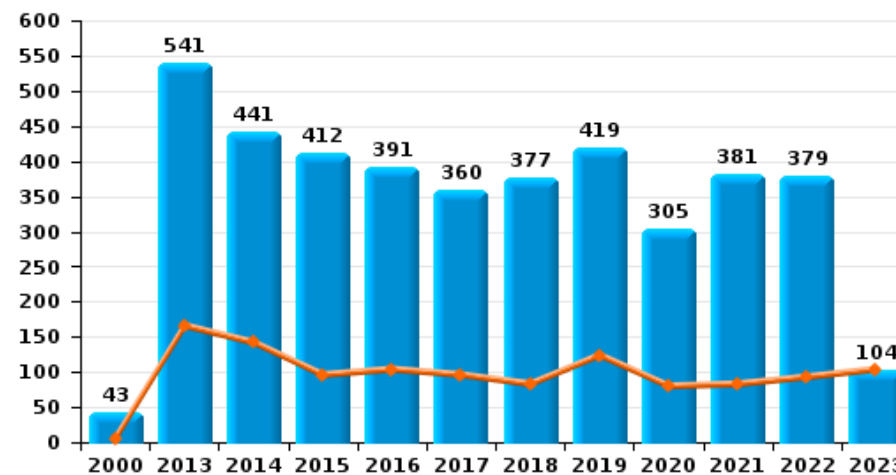
Graffiti



Vol à l'arraché



Dégradation de voiture





**Ixelles**

**FC Vol moyen de transport**

		2000	2013	2014	2015	2016	2017	2018	2019	2020	2021	2022	2023
Vol de voiture	Trim 1	173	37	36	45	35	28	25	25	17	21	15	20
	Trim 2	154	39	39	27	29	31	18	19	9	12	23	
	Trim 3	130	27	29	23	24	29	24	22	20	21	17	
	Trim 4	126	34	39	44	41	34	30	29	30	13	21	
	<b>Total</b>	<b>583</b>	<b>137</b>	<b>143</b>	<b>139</b>	<b>129</b>	<b>122</b>	<b>97</b>	<b>95</b>	<b>76</b>	<b>67</b>	<b>76</b>	<b>20</b>
Vol de moto	Trim 1	4	14	12	3	6	8	6	8	5	5	6	1
	Trim 2	8	17	9	10	7	11	7	8	7	7	11	
	Trim 3	9	14	25	5	10	12	4	9	10	10	10	
	Trim 4	17	12	15	3	6	9	3	8	5	14	18	
	<b>Total</b>	<b>38</b>	<b>57</b>	<b>61</b>	<b>21</b>	<b>29</b>	<b>40</b>	<b>20</b>	<b>33</b>	<b>27</b>	<b>36</b>	<b>45</b>	<b>1</b>
Carjacking	Trim 1	3		1	1	3	1	1	1		1		1
	Trim 2	2		1	1	2	2	1	1				
	Trim 3	2			2	3	2	1	1			4	
	Trim 4	6	3	1	2		4				2		
	<b>Total</b>	<b>13</b>	<b>3</b>	<b>3</b>	<b>6</b>	<b>8</b>	<b>9</b>	<b>3</b>	<b>3</b>		<b>3</b>	<b>4</b>	<b>1</b>
Homejacking	Trim 1	1							1				
	Trim 4				1	1							
	<b>Total</b>	<b>1</b>			<b>1</b>	<b>1</b>			<b>1</b>				
Vol dans les garages	Trim 1				4			2		1			1
	Trim 2		1	1		2	1	1	1				
	Trim 3		1			1	1		1	2	1		
	Trim 4		3	3	3		1						
	<b>Total</b>		<b>5</b>	<b>4</b>	<b>7</b>	<b>3</b>	<b>3</b>	<b>3</b>	<b>2</b>	<b>3</b>	<b>1</b>		<b>1</b>



FC Vol moyen de transport

		2000	2013	2014	2015	2016	2017	2018	2019	2020	2021	2022	2023
Vol de vélomoteur	Trim 1	9		6	3	4	9	5	2	6	4	7	2
	Trim 2	6	5	3	9	8	4	9	7	2	7	9	
	Trim 3	9	1	7	5	3	10	3	8	9	8	6	
	Trim 4	18	7		4	3	2	3	9	3	11	6	
	<b>Total</b>	<b>42</b>	<b>13</b>	<b>16</b>	<b>21</b>	<b>18</b>	<b>25</b>	<b>20</b>	<b>26</b>	<b>20</b>	<b>30</b>	<b>28</b>	<b>2</b>
Vol de vélo	Trim 1	14	54	55	42	65	88	63	134	76	128	133	163
	Trim 2	17	83	88	65	108	101	126	173	159	157	183	
	Trim 3	25	134	76	72	107	103	140	224	210	246	172	
	Trim 4	23	61	78	66	95	85	148	130	130	166	207	
	<b>Total</b>	<b>79</b>	<b>332</b>	<b>297</b>	<b>245</b>	<b>375</b>	<b>377</b>	<b>477</b>	<b>661</b>	<b>575</b>	<b>697</b>	<b>695</b>	<b>163</b>



FC Cambriolage

		2000	2013	2014	2015	2016	2017	2018	2019	2020	2021	2022	2023
Cambriolage dans habitation	Trim 1	146	228	148	201	157	114	170	176	132	111	181	172
	Trim 2	123	209	197	234	147	152	148	154	85	151	206	
	Trim 3	159	194	180	171	133	142	218	195	145	239	200	
	Trim 4	152	220	174	154	136	162	190	167	111	215	183	
<b>Total</b>		<b>580</b>	<b>851</b>	<b>699</b>	<b>760</b>	<b>573</b>	<b>570</b>	<b>726</b>	<b>692</b>	<b>473</b>	<b>716</b>	<b>770</b>	<b>172</b>
Cambriolage ds entreprise ou commerce	Trim 1	85	67	54	74	50	67	68	50	51	46	60	69
	Trim 2	91	60	57	53	54	68	67	49	40	45	63	
	Trim 3	60	43	46	52	45	50	53	66	58	68	87	
	Trim 4	104	77	64	69	56	68	68	65	33	52	51	
<b>Total</b>		<b>340</b>	<b>247</b>	<b>221</b>	<b>248</b>	<b>205</b>	<b>253</b>	<b>256</b>	<b>230</b>	<b>182</b>	<b>211</b>	<b>261</b>	<b>69</b>
Cambriolage ds service public ou bâtiment administ	Trim 1	21	11	8	11	9	15	12	4	12	7	7	6
	Trim 2	34	15	14	19	14	8	7	9	8	5	15	
	Trim 3	25	6	14	11	7	7	8	8	8	7	7	
	Trim 4	28	10	7	15	10	11	5	19	7	3	14	
<b>Total</b>		<b>108</b>	<b>42</b>	<b>43</b>	<b>56</b>	<b>40</b>	<b>41</b>	<b>32</b>	<b>40</b>	<b>35</b>	<b>22</b>	<b>43</b>	<b>6</b>
Vol au bélier	Trim 4					1							
<b>Total</b>						<b>1</b>							
Cambriolage dans bâtiment (total)	Trim 1	252	306	210	286	216	196	250	230	195	164	248	245
	Trim 2	247	284	268	306	215	228	221	212	133	201	283	
	Trim 3	244	241	240	230	185	199	279	269	209	314	294	
	Trim 4	284	307	245	238	202	241	263	250	151	270	248	
<b>Total</b>		<b>1.027</b>	<b>1.138</b>	<b>963</b>	<b>1.060</b>	<b>818</b>	<b>864</b>	<b>1.013</b>	<b>961</b>	<b>688</b>	<b>949</b>	<b>1.073</b>	<b>245</b>





FC Vol autre

		2000	2013	2014	2015	2016	2017	2018	2019	2020	2021	2022	2023
Vol à main armée	Trim 1	22	16	16	18	10	10	14	12	11	11	17	12
	Trim 2	13	19	8	6	11	13	14	8	3	9	10	
	Trim 3	12	13	10	12	16	12	14	11	5	13	7	
	Trim 4	26	15	20	15	13	12	13	12	12	17	7	
	<b>Total</b>	<b>73</b>	<b>63</b>	<b>54</b>	<b>51</b>	<b>50</b>	<b>47</b>	<b>55</b>	<b>43</b>	<b>31</b>	<b>50</b>	<b>41</b>	<b>12</b>
Vol avec violence sans arme	Trim 1	108	96	110	123	98	110	84	88	104	79	82	99
	Trim 2	133	91	90	108	124	83	90	89	61	92	101	
	Trim 3	107	70	78	90	92	91	125	72	92	114	126	
	Trim 4	122	99	108	101	107	102	127	121	40	80	90	
	<b>Total</b>	<b>470</b>	<b>356</b>	<b>386</b>	<b>422</b>	<b>421</b>	<b>386</b>	<b>426</b>	<b>370</b>	<b>297</b>	<b>365</b>	<b>399</b>	<b>99</b>
Vol dans ou sur un véhicule	Trim 1	498	542	446	314	277	308	322	312	198	291	345	291
	Trim 2	561	553	339	235	346	230	273	292	168	245	360	
	Trim 3	470	339	300	227	240	261	247	319	257	386	266	
	Trim 4	644	418	351	284	342	503	345	292	252	375	262	
	<b>Total</b>	<b>2.173</b>	<b>1.852</b>	<b>1.436</b>	<b>1.060</b>	<b>1.205</b>	<b>1.302</b>	<b>1.187</b>	<b>1.215</b>	<b>875</b>	<b>1.297</b>	<b>1.233</b>	<b>291</b>
Sacjacking dans une voiture	Trim 1		1	11	1	7	1	1					
	Trim 2		1		4	2	1				1		
	Trim 3				2	1	1					1	
	Trim 4		2	1	4	2		1	1	1	1		
	<b>Total</b>		<b>4</b>	<b>12</b>	<b>11</b>	<b>12</b>	<b>3</b>	<b>2</b>	<b>1</b>	<b>1</b>	<b>2</b>	<b>1</b>	
Vol d'armes et explosifs	Trim 1		7	5	4	7	4	10	3	2	3	6	7
	Trim 2	1	1	4	3	6	4	6	2	2	3	2	
	Trim 3	1	6	6	5		3	2	7	3	4	8	
	Trim 4	3	5	6	1	1	7	2	6	8	7	9	
	<b>Total</b>	<b>5</b>	<b>19</b>	<b>21</b>	<b>13</b>	<b>14</b>	<b>18</b>	<b>20</b>	<b>18</b>	<b>15</b>	<b>17</b>	<b>25</b>	<b>7</b>
Steaming	Trim 1		1		2								
	Trim 4								1				
	<b>Total</b>		<b>1</b>		<b>2</b>				<b>1</b>				



FC Vol autre

		2000	2013	2014	2015	2016	2017	2018	2019	2020	2021	2022	2023
Arrachage de sac à main	Trim 1	37	10	19	7	8	6	1	2	4	1	11	5
	Trim 2	30	15	9	4	1	3	3	5	1	2	4	
	Trim 3	25	9	6	1	5	4	2		1	6	5	
	Trim 4	29	16	13	2	3	2	4	5	4	4	3	
	<b>Total</b>	<b>121</b>	<b>50</b>	<b>47</b>	<b>14</b>	<b>17</b>	<b>15</b>	<b>10</b>	<b>12</b>	<b>10</b>	<b>13</b>	<b>23</b>	<b>5</b>
Vol à l'arraché	Trim 1	57	28	46	34	31	25	21	28	37	27	43	26
	Trim 2	47	40	34	37	20	17	21	42	18	40	40	
	Trim 3	39	26	30	24	37	28	31	24	31	51	24	
	Trim 4	48	43	39	22	14	24	25	48	19	35	43	
	<b>Total</b>	<b>191</b>	<b>137</b>	<b>149</b>	<b>117</b>	<b>102</b>	<b>94</b>	<b>98</b>	<b>142</b>	<b>105</b>	<b>153</b>	<b>150</b>	<b>26</b>
Vol à la tire	Trim 1	182	395	351	285	181	211	226	366	486	181	487	491
	Trim 2	133	353	256	164	272	161	219	286	95	260	363	
	Trim 3	111	282	247	152	199	163	251	279	239	372	283	
	Trim 4	152	320	258	195	256	221	335	475	156	430	417	
	<b>Total</b>	<b>578</b>	<b>1.350</b>	<b>1.112</b>	<b>796</b>	<b>908</b>	<b>756</b>	<b>1.031</b>	<b>1.406</b>	<b>976</b>	<b>1.243</b>	<b>1.550</b>	<b>491</b>
Vol à l'étalage	Trim 1	65	62	71	103	83	75	82	52	66	104	121	93
	Trim 2	69	49	83	87	80	58	59	63	30	65	72	
	Trim 3	51	92	99	68	71	53	80	59	75	58	76	
	Trim 4	61	79	125	55	61	88	64	68	57	100	107	
	<b>Total</b>	<b>246</b>	<b>282</b>	<b>378</b>	<b>313</b>	<b>295</b>	<b>274</b>	<b>285</b>	<b>242</b>	<b>228</b>	<b>327</b>	<b>376</b>	<b>93</b>
Vol par ruse	Trim 1	8	57	50	45	28	41	36	52	31	24	26	25
	Trim 2	12	57	48	34	54	28	38	38	19	23	30	
	Trim 3	8	36	35	44	34	31	33	33	23	45	33	
	Trim 4	3	53	70	49	25	37	48	48	23	31	43	
	<b>Total</b>	<b>31</b>	<b>203</b>	<b>203</b>	<b>172</b>	<b>141</b>	<b>137</b>	<b>155</b>	<b>171</b>	<b>96</b>	<b>123</b>	<b>132</b>	<b>25</b>



FC Vol autre

		2000	2013	2014	2015	2016	2017	2018	2019	2020	2021	2022	2023
Vol de métaux	Trim 1		2	1	1				1				
	Trim 2		4	3				2	1			4	
	Trim 3		4	1		1		1			1		
	Trim 4			1	3	1			1			1	
	<b>Total</b>		<b>10</b>	<b>6</b>	<b>4</b>	<b>2</b>			<b>3</b>	<b>3</b>		<b>1</b>	<b>5</b>
Vol sur les chantiers	Trim 1	8	8	8	5	6	9	12	10	7	2	7	3
	Trim 2	9	20	8	11	11	7	5	6		3	7	
	Trim 3	7	13	5		7		4	6	8	6	2	
	Trim 4	7	5	8	1	5	9	6	5	1	2	3	
	<b>Total</b>	<b>31</b>	<b>46</b>	<b>29</b>	<b>17</b>	<b>29</b>	<b>25</b>	<b>27</b>	<b>27</b>	<b>16</b>	<b>13</b>	<b>19</b>	<b>3</b>
Home-invasion	Trim 1			1	4	1	1	1		2	1		1
	Trim 2				1		1				1	1	
	Trim 3					1	1	3	1		2	1	
	Trim 4		1	1	2	3	2	1	2		2		
	<b>Total</b>		<b>1</b>	<b>2</b>	<b>7</b>	<b>5</b>	<b>5</b>	<b>5</b>	<b>3</b>	<b>2</b>	<b>6</b>	<b>2</b>	<b>1</b>
Vol d'animaux	Trim 1	1		1					1			1	
	Trim 2		1	2	1							1	
	Trim 3		1			2		1	1	2		1	
	Trim 4		1	1	2	1	1			2		1	
	<b>Total</b>	<b>1</b>	<b>3</b>	<b>4</b>	<b>3</b>	<b>3</b>	<b>1</b>	<b>1</b>	<b>2</b>	<b>4</b>		<b>4</b>	
Vol de cargaison	Trim 1			2			1			1			
	Trim 2		1		1		1	1	1				
	Trim 3		2			1		1	1				
	Trim 4		2	1	1	3		2		1	1		
	<b>Total</b>		<b>5</b>	<b>3</b>	<b>2</b>	<b>4</b>	<b>2</b>	<b>4</b>	<b>2</b>	<b>2</b>	<b>2</b>	<b>1</b>	



Criminalité ICT

		2000	2013	2014	2015	2016	2017	2018	2019	2020	2021	2022	2023
Fraude de cartes de paiements	Trim 1		48	66	25	104	43	76	75	80	65	123	133
	Trim 2		53	47	29	35	37	35	61	47	78	101	
	Trim 3		36	50	64	30	56	51	92	83	120	96	
	Trim 4		42	30	33	52	67	93	84	68	97	98	
Total			179	193	151	221	203	255	312	278	360	418	133
Phishing	Trim 1			1	1		3	1		2	2	2	4
	Trim 2		3	5			2	3	1	2	2	4	
	Trim 3		2		2		2		1	3	2	1	
	Trim 4		2		4		2		2	3	2	3	
Total			7	6	7		9	4	4	10	8	10	4
Ransomware	Trim 1						2				1		1
	Trim 3							1					
	Trim 4						1				1		
Total							3	1			2		1
Shouldersurfing	Trim 1		9	20	4	50	9	16	28	14	2	4	2
	Trim 2		20	19	12	11	16	12	20	1	3	1	
	Trim 3		6	19	15	12	25	19	26	8	3	3	
	Trim 4		13	11	11	27	17	23	25	1	1	4	
Total			48	69	42	100	67	70	99	24	9	12	2
Skimming	Trim 1		10	6		21	6	4		4	4	5	2
	Trim 2		4	3	1	6	4	3	2	3		2	
	Trim 3		4	2	5	4	5	1	2		1	4	
	Trim 4		5	4	4	5	11	4	2		4	1	
Total			23	15	10	36	26	12	6	7	9	12	2



FC Autre

		2000	2013	2014	2015	2016	2017	2018	2019	2020	2021	2022	2023
Violence contre les métiers d'intérêt général	Trim 1	1	15	10	12	10	8	5	8	10	6	6	4
	Trim 2	2	11	8	14	6	6	3	4	9	10	9	
	Trim 3	3	16	9	9	12	8	5	1	1	7	15	
	Trim 4	3	16	15	9	1	9	6	8	7	4	5	
<b>Total</b>		<b>9</b>	<b>58</b>	<b>42</b>	<b>44</b>	<b>29</b>	<b>31</b>	<b>19</b>	<b>21</b>	<b>27</b>	<b>27</b>	<b>35</b>	<b>4</b>
Viol collectif	Trim 1		1	3	1			1	2	2			
	Trim 2			1		1		1					
	Trim 3		2	1							2		
	Trim 4		1	3		1		2	2		1		
<b>Total</b>			<b>4</b>	<b>8</b>	<b>1</b>	<b>2</b>		<b>4</b>	<b>4</b>	<b>2</b>	<b>3</b>		
Graffiti	Trim 1		49	30	34	66	43	10	13	63	6	24	19
	Trim 2		41	34	23	47	36	26	15	22	20	16	
	Trim 3	1	13	18	28	26	16	17	18	35	12	13	
	Trim 4		32	56	75	33	12	29	9	13	21	22	
<b>Total</b>		<b>1</b>	<b>135</b>	<b>138</b>	<b>160</b>	<b>172</b>	<b>107</b>	<b>82</b>	<b>55</b>	<b>133</b>	<b>59</b>	<b>75</b>	<b>19</b>
Dégradation de voiture	Trim 1	6	166	142	96	104	96	83	124	80	83	93	104
	Trim 2	7	124	96	111	105	72	96	87	69	105	104	
	Trim 3	9	120	99	101	77	91	99	94	74	86	88	
	Trim 4	21	131	104	104	105	101	99	114	82	107	94	
<b>Total</b>		<b>43</b>	<b>541</b>	<b>441</b>	<b>412</b>	<b>391</b>	<b>360</b>	<b>377</b>	<b>419</b>	<b>305</b>	<b>381</b>	<b>379</b>	<b>104</b>
Rixe au couteau	Trim 1		1	1		1	1	2	1	3	2	3	2
	Trim 2			5	2	2	1	2	1		3	1	
	Trim 3		2			1	1	1	2	3			
	Trim 4	1	1	2	2	2	2	2		1	6	3	
<b>Total</b>		<b>1</b>	<b>4</b>	<b>8</b>	<b>4</b>	<b>6</b>	<b>5</b>	<b>7</b>	<b>4</b>	<b>7</b>	<b>11</b>	<b>7</b>	<b>2</b>



PH Violence intrafamiliale (VIF)

		2000	2013	2014	2015	2016	2017	2018	2019	2020	2021	2022	2023
VIF: physique, dans le couple	Trim 1	26	43	42	44	40	31	39	37	54	41	63	45
	Trim 2	17	42	45	51	52	42	45	42	33	73	56	
	Trim 3	30	51	53	54	51	33	46	42	56	52	55	
	Trim 4	31	31	44	44	48	26	52	53	46	39	53	
	<b>Total</b>	<b>104</b>	<b>167</b>	<b>184</b>	<b>193</b>	<b>191</b>	<b>132</b>	<b>182</b>	<b>174</b>	<b>189</b>	<b>205</b>	<b>227</b>	<b>45</b>
VIF: physique, envers des descendants	Trim 1	5	6	5	6	6	4	2	3	5	12	8	10
	Trim 2	3	9	3	5	5	15	6	5	8	8	6	
	Trim 3	3	3	10	7	3	4	10	5	5	5	13	
	Trim 4	5	9	8	3	3	2	5	2	5	6	7	
	<b>Total</b>	<b>16</b>	<b>27</b>	<b>26</b>	<b>21</b>	<b>17</b>	<b>25</b>	<b>23</b>	<b>15</b>	<b>23</b>	<b>31</b>	<b>34</b>	<b>10</b>
VIF: physique, envers d'autres membres	Trim 1	14	4	2	6	5	10	5	6	8	6	10	7
	Trim 2	18	6	7	5	6	10	7	5	9	7	4	
	Trim 3	18	3	10	13	2	9	8	10	1	7	4	
	Trim 4	16	8	6	5	1	3	10	11	11	3	4	
	<b>Total</b>	<b>66</b>	<b>21</b>	<b>25</b>	<b>29</b>	<b>14</b>	<b>32</b>	<b>30</b>	<b>32</b>	<b>29</b>	<b>23</b>	<b>22</b>	<b>7</b>
VIF: sexuelle, dans le couple	Trim 1					1					1		1
	Trim 2								1	1			
	Trim 4				1							1	
	<b>Total</b>				<b>1</b>	<b>1</b>			<b>1</b>	<b>1</b>	<b>1</b>	<b>1</b>	<b>1</b>
VIF: sexuelle, envers des descendants	Trim 1		1			1				2			
	Trim 2		1		1	2	3	1		1			
	Trim 3				1		1						
	Trim 4			2		2			1	1	1		
	<b>Total</b>		<b>2</b>	<b>2</b>	<b>2</b>	<b>5</b>	<b>4</b>	<b>1</b>	<b>1</b>	<b>4</b>	<b>1</b>		
VIF: sexuelle, envers d'autres membres	Trim 4					1							
<b>Total</b>					<b>1</b>								



PH Violence intrafamiliale (VIF)

		2000	2013	2014	2015	2016	2017	2018	2019	2020	2021	2022	2023
VIF: psychique, dans le couple	Trim 1	11	22	23	16	32	30	18	19	15	11	14	21
	Trim 2	17	20	18	30	17	21	22	21	9	25	24	
	Trim 3	12	20	17	27	24	22	28	18	10	17	35	
	Trim 4	29	20	17	29	27	26	17	16	9	23	29	
	<b>Total</b>	<b>69</b>	<b>82</b>	<b>75</b>	<b>102</b>	<b>100</b>	<b>99</b>	<b>85</b>	<b>74</b>	<b>43</b>	<b>76</b>	<b>102</b>	<b>21</b>
VIF: psychique, envers des descendants	Trim 1									1		1	2
	Trim 2				1					1	2	1	
	Trim 3			1			1	1	3		1		
	Trim 4				1			1	2			3	
	<b>Total</b>			<b>1</b>	<b>1</b>	<b>1</b>	<b>1</b>	<b>2</b>	<b>5</b>	<b>2</b>	<b>3</b>	<b>5</b>	<b>2</b>
VIF: psychique, envers d'autres membres	Trim 1				2		1	1		1	1	1	4
	Trim 2		1		2		2	2	1	1	3	1	
	Trim 3	1			2		3	1	1	1		1	
	Trim 4		1			1		1	2	2	2	2	
	<b>Total</b>	<b>1</b>	<b>2</b>		<b>6</b>	<b>1</b>	<b>6</b>	<b>5</b>	<b>4</b>	<b>5</b>	<b>6</b>	<b>5</b>	<b>4</b>
VIF: économique, dans le couple	Trim 1		4	2	1		1	1	3				
	Trim 2		1		1	2	2		1	3	9	3	
	Trim 3		3	3	2	1	1	2		1	3	2	
	Trim 4		1			3	1	3	1	2	3	1	
	<b>Total</b>		<b>9</b>	<b>5</b>	<b>4</b>	<b>6</b>	<b>5</b>	<b>6</b>	<b>5</b>	<b>6</b>	<b>15</b>	<b>6</b>	
VIF: économique, envers des descendants	Trim 1		1			1							
	Trim 2										2		
	<b>Total</b>		<b>1</b>			<b>1</b>					<b>2</b>		
VIF: économique, envers d'autres membres	Trim 1	4	7	3	2	2	4	2	1	3	3	1	2
	Trim 2	14	5	7	3	5	3	6	5	1		4	
	Trim 3	13	2	5	5	7	3	3	1	4	3	4	
	Trim 4	12	5	5	4	8	3	2	5	4	1	2	
	<b>Total</b>	<b>43</b>	<b>19</b>	<b>20</b>	<b>14</b>	<b>22</b>	<b>13</b>	<b>13</b>	<b>12</b>	<b>12</b>	<b>7</b>	<b>11</b>	<b>2</b>



PH Hormones et dopage

		2000	2013	2014	2015	2016	2017	2018	2019	2020	2021	2022	2023
Dopage humain	Trim 1						3	1	1		1		
	Trim 2		3	2		1	3	1			2	1	
	Trim 3			2		3		2			1	1	
	Trim 4			1	2		2		3				
<b>Total</b>			<b>3</b>	<b>5</b>	<b>2</b>	<b>4</b>	<b>8</b>	<b>4</b>	<b>4</b>		<b>4</b>	<b>2</b>	
Engraissement illégal	Trim 1			1			1						
	Trim 2							1				1	
	Trim 3				1	1						1	
	Trim 4									1			
<b>Total</b>				<b>1</b>	<b>1</b>	<b>1</b>	<b>1</b>	<b>1</b>		<b>1</b>		<b>2</b>	





PH Drogues

		2000	2013	2014	2015	2016	2017	2018	2019	2020	2021	2022	2023
Vente de cocaïne	Trim 1		2	1	4	7	3	4	4	5	8	8	10
	Trim 2		3	3	1	10	6	8	7	6	3	10	
	Trim 3		3	3	2	6	2	5	4	5	8	13	
	Trim 4		1	3	5	4	6	7	11	5	4	7	
Total			9	10	12	27	17	24	26	21	23	38	10
Import-export de cocaïne	Trim 2				1								
	Trim 4					1		1					
Total					1	1		1					
Production de drogues synthétiques	Trim 2			2						1			
Total				2						1			
Import-export de drogues synthétiques	Trim 1			1						1			
	Trim 3							1					
Total				1				1		1			
Vente de drogues synthétiques	Trim 1		1	2	1	1				2	1	1	2
	Trim 2			3		4		1	1		3	2	
	Trim 3		1					3	1	1		3	
	Trim 4			1				1	2	2	1	2	
Total			2	6	1	5		5	4	5	5	8	2
Production de cannabis (culture)	Trim 1		1	1	1	1	1				2	1	
	Trim 2			4					1	2	1		
	Trim 3		2	3	3				3	2	1	1	
	Trim 4		2		1	2	2	1	1		1		
Total			5	8	5	3	3	1	5	4	5	2	
Vente de cannabis en grande quantité	Trim 1		1	1							2		
	Trim 2		1			1	1	1	1		1		
	Trim 3											1	
Total			2	1		1	1	1	1		3	1	



PH Drogues

		2000	2013	2014	2015	2016	2017	2018	2019	2020	2021	2022	2023
Vente-traffic d héroïne	Trim 1		1	1	1	1	1		1	4	2	1	2
	Trim 2		4						3	1	5	1	
	Trim 3		1	1	2	2	1			1	2	3	
	Trim 4		2	2			2	1	2	3	1		
<b>Total</b>			<b>8</b>	<b>4</b>	<b>3</b>	<b>3</b>	<b>4</b>	<b>1</b>	<b>6</b>	<b>9</b>	<b>10</b>	<b>5</b>	<b>2</b>



PH Trafic d'armes

		2000	2013	2014	2015	2016	2017	2018	2019	2020	2021	2022	2023
Commerce et production d'arme à feu et mun.	Trim 1		1								3		3
	Trim 2	1			1					1			
	Trim 4		1	1					1	1			
	<b>Total</b>	<b>1</b>	<b>2</b>	<b>1</b>	<b>1</b>				<b>1</b>	<b>2</b>	<b>3</b>		<b>3</b>
Commerce et production d'arme non à feu	Trim 2								1				
	Trim 3			1		1							
	<b>Total</b>			<b>1</b>		<b>1</b>			<b>1</b>				



PH Traite des êtres humains

		2000	2013	2014	2015	2016	2017	2018	2019	2020	2021	2022	2023
TEH - exploitation économique	Trim 1	1	2								2	1	
	Trim 2						1		2				
	Trim 3				1		1	1	1			1	
	Trim 4							1	2				
	<b>Total</b>	<b>1</b>	<b>2</b>		<b>1</b>		<b>2</b>	<b>2</b>	<b>5</b>		<b>2</b>	<b>2</b>	
TEH - exploitation sexuelle	Trim 1	2	1	1	2	1			2	1	1	1	1
	Trim 2		2		1		2	1	2		2		
	Trim 3		2				1					2	
	Trim 4	2		2			1		3			2	
	<b>Total</b>	<b>4</b>	<b>5</b>	<b>3</b>	<b>3</b>	<b>1</b>	<b>4</b>	<b>1</b>	<b>7</b>	<b>1</b>	<b>3</b>	<b>5</b>	<b>1</b>



PH Violence dans l'espace public

		2000	2013	2014	2015	2016	2017	2018	2019	2020	2021	2022	2023
Violence physique (transport public)	Trim 1	1	4	6	5	2	7	5	3	6	3	8	5
	Trim 2	6	4	4	2	5	2	3	7	4	1	8	
	Trim 3	8	6	8	4	9	4	3	1	4	9	10	
	Trim 4	3	3	2	5	3	9	3	4	5	5	3	
	<b>Total</b>	<b>18</b>	<b>17</b>	<b>20</b>	<b>16</b>	<b>19</b>	<b>22</b>	<b>14</b>	<b>15</b>	<b>19</b>	<b>18</b>	<b>29</b>	<b>5</b>
Violence physique (voie publique)	Trim 1	66	78	85	78	71	88	67	103	66	46	89	87
	Trim 2	79	102	96	118	107	84	83	70	83	108	116	
	Trim 3	69	92	100	89	96	84	98	90	118	93	103	
	Trim 4	77	93	100	87	86	83	94	78	55	82	103	
	<b>Total</b>	<b>291</b>	<b>365</b>	<b>381</b>	<b>372</b>	<b>360</b>	<b>339</b>	<b>342</b>	<b>341</b>	<b>322</b>	<b>329</b>	<b>411</b>	<b>87</b>
Violence physique (autre endroit public)	Trim 1	5	4	5	6	1	1	1	1		1	4	1
	Trim 2	5	2	6	5	1	5	2	2	6	1		
	Trim 3	5	5	3	5	2	2	3	2	1	2		
	Trim 4	1	6	7	1	1	2	1	2	4	1	3	
	<b>Total</b>	<b>16</b>	<b>17</b>	<b>21</b>	<b>17</b>	<b>5</b>	<b>10</b>	<b>7</b>	<b>7</b>	<b>11</b>	<b>5</b>	<b>7</b>	<b>1</b>
Violence physique (endroit accessible au public)	Trim 1	23	37	35	41	32	32	42	41	42	21	34	34
	Trim 2	29	34	33	36	36	38	31	27	14	14	39	
	Trim 3	30	34	31	38	24	26	28	32	30	28	26	
	Trim 4	35	25	48	33	34	35	26	38	16	37	40	
	<b>Total</b>	<b>117</b>	<b>130</b>	<b>147</b>	<b>148</b>	<b>126</b>	<b>131</b>	<b>127</b>	<b>138</b>	<b>102</b>	<b>100</b>	<b>139</b>	<b>34</b>
Violence sexuelle (transport public)	Trim 1		1	2	2	3	1	2	2	5	2	3	
	Trim 2	1	2	4		3	1					5	
	Trim 3					1			1	1		1	
	Trim 4			1			1		1	3	7	1	
	<b>Total</b>	<b>1</b>	<b>3</b>	<b>7</b>	<b>2</b>	<b>7</b>	<b>3</b>	<b>2</b>	<b>4</b>	<b>9</b>	<b>9</b>	<b>10</b>	



PH Violence dans l'espace public

		2000	2013	2014	2015	2016	2017	2018	2019	2020	2021	2022	2023
Violence sexuelle (voie publique)	Trim 1	3	2	4	9	4		5	6	7	2	2	10
	Trim 2	4	5	1	6	5	4	5	5	5	7	5	
	Trim 3	3	10	4	7	9	7	6	7	2	9	12	
	Trim 4	3	3	9	4	4	2	4	10	5	11	2	
	<b>Total</b>	<b>13</b>	<b>20</b>	<b>18</b>	<b>26</b>	<b>22</b>	<b>13</b>	<b>20</b>	<b>28</b>	<b>19</b>	<b>29</b>	<b>21</b>	<b>10</b>
Violence sexuelle (autre endroit public)	Trim 1				1				1	1			
	Trim 2			2			2	1	1				
	Trim 3		2	1				2				1	
	Trim 4	1		1			2	1			1		
	<b>Total</b>	<b>1</b>	<b>2</b>	<b>4</b>	<b>1</b>		<b>4</b>	<b>4</b>	<b>2</b>	<b>1</b>	<b>1</b>	<b>1</b>	
Violence sexuelle (endroit accessible au public)	Trim 1	1	3	3	2	4	1	3	3	5	5	3	8
	Trim 2	2	3	2	1	1	6	4	4	1	5	6	
	Trim 3		1	5	1	6		5	3	3	5	8	
	Trim 4	4	2	2	1	3	8	6	13	4	8	6	
	<b>Total</b>	<b>7</b>	<b>9</b>	<b>12</b>	<b>5</b>	<b>14</b>	<b>15</b>	<b>18</b>	<b>23</b>	<b>13</b>	<b>23</b>	<b>23</b>	<b>8</b>
Violence psychique (transport public)	Trim 1	9	6	6	5		6	5	4	5	1	3	3
	Trim 2	8	9	5	8	5	1	6	6	4	2	7	
	Trim 3	15	7	3	4	7	3	2	5	5	8	8	
	Trim 4	3	4	3	7	3	7	6	5	3	5	3	
	<b>Total</b>	<b>35</b>	<b>26</b>	<b>17</b>	<b>24</b>	<b>15</b>	<b>17</b>	<b>19</b>	<b>20</b>	<b>17</b>	<b>16</b>	<b>21</b>	<b>3</b>
Violence psychique (voie publique)	Trim 1	38	72	62	47	54	45	55	40	48	31	51	46
	Trim 2	52	78	74	66	67	58	34	40	58	44	60	
	Trim 3	67	74	71	59	52	66	56	45	42	49	63	
	Trim 4	57	69	58	58	44	56	43	51	40	47	59	
	<b>Total</b>	<b>214</b>	<b>293</b>	<b>265</b>	<b>230</b>	<b>217</b>	<b>225</b>	<b>188</b>	<b>176</b>	<b>188</b>	<b>171</b>	<b>233</b>	<b>46</b>



PH Violence dans l'espace public

		2000	2013	2014	2015	2016	2017	2018	2019	2020	2021	2022	2023
Violence psychique (autre endroit public)	Trim 1	5	6	13	10	5	4	5	3	2		3	3
	Trim 2	2	9	13	7	8	7	3	2	7	4	2	
	Trim 3	14	6	9	10	8	4	5	2	5	2	2	
	Trim 4	11	16	7	14	1	5	2	6	7	2	3	
	<b>Total</b>	<b>32</b>	<b>37</b>	<b>42</b>	<b>41</b>	<b>22</b>	<b>20</b>	<b>15</b>	<b>13</b>	<b>21</b>	<b>8</b>	<b>10</b>	<b>3</b>
Violence psychique (endroit accessible au public)	Trim 1	28	41	37	29	39	19	31	39	20	19	35	33
	Trim 2	29	27	51	25	38	32	27	31	12	16	27	
	Trim 3	24	35	41	30	22	25	31	26	28	24	18	
	Trim 4	28	31	36	36	26	40	23	22	16	31	23	
	<b>Total</b>	<b>109</b>	<b>134</b>	<b>165</b>	<b>120</b>	<b>125</b>	<b>116</b>	<b>112</b>	<b>118</b>	<b>76</b>	<b>90</b>	<b>103</b>	<b>33</b>
Vol à main armée (transport public)	Trim 1	1	2					1			2		
	Trim 2		1				1						
	Trim 3					2						1	
	Trim 4	2	1					1			1	1	
	<b>Total</b>	<b>3</b>	<b>4</b>			<b>2</b>	<b>1</b>	<b>2</b>			<b>3</b>	<b>2</b>	
Vol à main armée (voie publique)	Trim 1	9	6	11	10	7	2	4	7	3	2	7	5
	Trim 2	4	10	1	2	4	6	7	4		5	7	
	Trim 3	7	8	6	6	9	6	5	5	3	7	3	
	Trim 4	10	10	10	5	6	1	5	6	5	7	4	
	<b>Total</b>	<b>30</b>	<b>34</b>	<b>28</b>	<b>23</b>	<b>26</b>	<b>15</b>	<b>21</b>	<b>22</b>	<b>11</b>	<b>21</b>	<b>21</b>	<b>5</b>
Vol à main armée (autre endroit public)	Trim 2	1		1			1						
	Trim 3						1	1		1			
	Trim 4												
				2	2		3						
	<b>Total</b>	<b>1</b>		<b>3</b>	<b>2</b>		<b>5</b>	<b>1</b>		<b>1</b>			
Vol à main armée (endroit accessible au public)	Trim 1	7	8	3	4	2	5	7	4	5	4	4	4
	Trim 2	5	5	2	3	4	2	6	2	2	1	2	
	Trim 3	4	4	2	4	4	3	6	5	1	2	1	
	Trim 4	13	2	5	5	6	3	6	3	5	8	2	
	<b>Total</b>	<b>29</b>	<b>19</b>	<b>12</b>	<b>16</b>	<b>16</b>	<b>13</b>	<b>25</b>	<b>14</b>	<b>13</b>	<b>15</b>	<b>9</b>	<b>4</b>



PH Violence dans l'espace public

		2000	2013	2014	2015	2016	2017	2018	2019	2020	2021	2022	2023
Vol avec violence sans arme (transport public)	Trim 1	9	8	7	10	2	1	2	8	7	5	7	14
	Trim 2	6	9	7	4	3	3	2	2	2	8	4	
	Trim 3	2	2	6	4	4	1	4	2	7	2	9	
	Trim 4	5	2	1	5	2	6	3	7	4	10	7	
	<b>Total</b>	<b>22</b>	<b>21</b>	<b>21</b>	<b>23</b>	<b>11</b>	<b>11</b>	<b>11</b>	<b>19</b>	<b>20</b>	<b>25</b>	<b>27</b>	<b>14</b>
Vol avec violence sans arme (voie publique)	Trim 1	67	63	73	80	59	66	47	56	54	60	47	48
	Trim 2	81	57	54	71	75	55	43	61	31	57	55	
	Trim 3	73	54	49	51	62	66	54	44	46	85	51	
	Trim 4	86	68	71	65	62	55	71	68	19	47	49	
	<b>Total</b>	<b>307</b>	<b>242</b>	<b>247</b>	<b>267</b>	<b>258</b>	<b>242</b>	<b>215</b>	<b>229</b>	<b>150</b>	<b>249</b>	<b>202</b>	<b>48</b>
Vol avec violence sans arme (autre endroit public)	Trim 1				2		1	1	1		1	3	1
	Trim 2	1		1	1	3	1	2	1		2		
	Trim 3	1			2	2		2	2	3	1	2	
	Trim 4	1	1		1	1		2		1	1		
	<b>Total</b>	<b>3</b>	<b>1</b>	<b>1</b>	<b>6</b>	<b>6</b>	<b>2</b>	<b>7</b>	<b>4</b>	<b>4</b>	<b>5</b>	<b>5</b>	<b>1</b>
Vol avec violence sans arme (endr. acces. au pub.)	Trim 1	14	18	18	12	11	22	14	10	19	8	15	19
	Trim 2	29	11	15	15	17	15	18	13	7	10	19	
	Trim 3	15	8	16	18	6	11	20	10	17	15	20	
	Trim 4	12	12	20	14	15	20	20	23	3	9	17	
	<b>Total</b>	<b>70</b>	<b>49</b>	<b>69</b>	<b>59</b>	<b>49</b>	<b>68</b>	<b>72</b>	<b>56</b>	<b>46</b>	<b>42</b>	<b>71</b>	<b>19</b>





PH Autre

		2000	2013	2014	2015	2016	2017	2018	2019	2020	2021	2022	2023
Faux policiers	Trim 1		3	1	3	2						3	
	Trim 2		2	1		1			2			3	
	Trim 3			4	4			1					
	Trim 4				2				1	1			
	<b>Total</b>		<b>5</b>	<b>6</b>	<b>9</b>	<b>3</b>		<b>1</b>	<b>3</b>	<b>1</b>		<b>6</b>	
Terrorisme, extrémisme et radicalisme	Trim 1		4	4	3		4	2	2	1	1		1
	Trim 2		3	1	4	6	4	3	1		1	2	
	Trim 3		1	3	4	2	1	2		2	2		
	Trim 4		2	4	5	4	2	1		1	3	2	
	<b>Total</b>		<b>10</b>	<b>12</b>	<b>16</b>	<b>12</b>	<b>11</b>	<b>8</b>	<b>3</b>	<b>4</b>	<b>7</b>	<b>4</b>	<b>1</b>
Cyberharcèlement	Trim 1	9	17	16	36	36	25	24	36	29	24	42	25
	Trim 2	15	15	29	35	22	38	36	26	29	40	35	
	Trim 3	16	11	26	22	32	27	34	30	29	18	25	
	Trim 4	11	20	31	30	37	29	41	42	28	42	24	
	<b>Total</b>	<b>51</b>	<b>63</b>	<b>102</b>	<b>123</b>	<b>127</b>	<b>119</b>	<b>135</b>	<b>134</b>	<b>115</b>	<b>124</b>	<b>126</b>	<b>25</b>
Fraude à l'identité	Trim 1	22	56	44	41	48	49	38	38	44	53	47	31
	Trim 2	14	32	54	38	53	55	41	38	36	39	49	
	Trim 3	28	37	43	25	44	37	33	31	39	40	53	
	Trim 4	15	38	43	33	43	49	49	27	45	47	28	
	<b>Total</b>	<b>79</b>	<b>163</b>	<b>184</b>	<b>137</b>	<b>188</b>	<b>190</b>	<b>161</b>	<b>134</b>	<b>164</b>	<b>179</b>	<b>177</b>	<b>31</b>



Ixelles

2022

FC Vol moyen de transport

	Jan	Fév	Mar	Avr	Mai	Juin	Juil	Août	Sep	Oct	Nov	Déc	Total
Vol de voiture	3	7	5	10	7	6	3	8	6	12	6	3	76
Vol de moto	2	1	3	4	6	1	2	3	5	9	2	7	45
Carjacking								3	1				4
Vol de vélomoteur		3	4	5	1	3	1	3	2	2	3	1	28
Vol de vélo	39	36	58	52	73	58	46	66	60	87	72	48	695

FC Cambriolage

	Jan	Fév	Mar	Avr	Mai	Juin	Juil	Août	Sep	Oct	Nov	Déc	Total
Cambriolage dans habitation	76	48	57	61	86	59	76	77	47	66	53	64	770
Cambriolage ds entreprise ou commerce	22	20	18	21	23	19	39	29	19	7	26	18	261
Cambriolage ds service public ou bâtiment administ	3	4		4	2	9	1	3	3	3	3	8	43
Cambriolage dans bâtiment (total)	101	72	75	85	111	87	116	109	69	76	82	90	1.073



## FC Vol autre

	Jan	Fév	Mar	Avr	Mai	Juin	Juil	Août	Sep	Oct	Nov	Déc	Total
Vol à main armée	8	6	3	4	2	4	5		2	1	3	3	41
Vol avec violence sans arme	23	30	29	26	30	45	29	60	37	31	35	24	399
Vol dans ou sur un véhicule	115	112	118	104	133	123	97	92	77	80	91	91	1.233
Sacjacking dans une voiture								1					1
Vol d'armes et explosifs	4	1	1	1		1	3	3	2	2	1	6	25
Arrachage de sac à main	3	4	4	1	1	2	2	2	1			3	23
Vol à l'arraché	11	16	16	13	7	20	6	13	5	9	18	16	150
Vol à la tire	123	169	195	120	116	127	106	72	105	129	160	128	1.550
Vol à l'étalage	38	46	37	20	27	25	30	29	17	37	42	28	376
Vol par ruse	7	11	8	4	8	18	9	17	7	16	14	13	132
Vol de métaux				3	1						1		5
Vol sur les chantiers	4	2	1	2	3	2		1	1	2	1		19
Home-invasion				1					1				2
Vol d'animaux		1				1	1				1		4

## Criminalité ICT

	Jan	Fév	Mar	Avr	Mai	Juin	Juil	Août	Sep	Oct	Nov	Déc	Total
Fraude de cartes de paiements	34	45	44	31	37	33	28	33	35	29	39	30	418
Phishing	2			2	2		1			2	1		10
Shouldersurfing	1	2	1		1		2	1		1	2	1	12
Skimming	2	2	1	1		1		1	3			1	12



## FC Autre

	Jan	Fév	Mar	Avr	Mai	Juin	Juil	Août	Sep	Oct	Nov	Déc	Total
Violence contre les métiers d'intérêt général	3	1	2	2	4	3	6	3	6	1	3	1	35
Graffiti	18		6	5	6	5	1	2	10	9	8	5	75
Dégradation de voiture	31	27	35	36	32	36	30	29	29	35	23	36	379
Rixe au couteau	2		1		1					2		1	7

## PH Violence intrafamiliale (VIF)

	Jan	Fév	Mar	Avr	Mai	Juin	Juil	Août	Sep	Oct	Nov	Déc	Total
VIF: physique, dans le couple	27	23	13	21	20	15	17	19	19	19	20	14	227
VIF: physique, envers des descendants	2	1	5	1	3	2	5	5	3	4	3		34
VIF: physique, envers d'autres membres	2	2	6	2	2		1	3		1	1	2	22
VIF: sexuelle, dans le couple											1		1
VIF: psychique, dans le couple	6	5	3	6	9	9	13	10	12	9	9	11	102
VIF: psychique, envers des descendants			1		1					2	1		5
VIF: psychique, envers d'autres membres	1				1		1			2			5
VIF: économique, dans le couple				2	1			1	1			1	6
VIF: économique, envers d'autres membres			1	1		3	1		3	1		1	11

## PH Hormones et dopage

	Mai	Juil	Août	Total
Dopage humain	1		1	2
Engraissement illégal	1	1		2



**PH Drogues**

	Jan	Fév	Mar	Mai	Juin	Juil	Août	Sep	Oct	Nov	Déc	Total
Vente de cocaïne	3	2	3	4	6	2	7	4	3	2	2	38
Vente de drogues synthétiques		1		1	1		1	2			2	8
Production de cannabis (culture)	1					1						2
Vente de cannabis en grande quantité						1						1
Vente-traffic d héroïne	1				1		1	2				5

**PH Traite des êtres humains**

	Jan	Fév	Août	Sep	Nov	Déc	Total
TEH - exploitation économique		1	1				2
TEH - exploitation sexuelle	1		1	1	1	1	5



**PH Violence dans l'espace public**

	Jan	Fév	Mar	Avr	Mai	Juin	Juil	Août	Sep	Oct	Nov	Déc	Total
Violence physique (transport public)	1	5	2		2	6	3	3	4	1	1	1	29
Violence physique (voie publique)	35	27	27	36	46	34	48	22	33	42	35	26	411
Violence physique (autre endroit public)	1	1	2							2	1		7
Violence physique (endroit accessible au public)	9	11	14	16	14	9	9	10	7	11	18	11	139
Violence sexuelle (transport public)	1		2	1	1	3		1				1	10
Violence sexuelle (voie publique)	1	1			5		3	5	4	1	1		21
Violence sexuelle (autre endroit public)							1						1
Violence sexuelle (endroit accessible au public)	1		2		3	3	2	4	2	1	3	2	23
Violence psychique (transport public)		2	1	4	2	1	5	3		2	1		21
Violence psychique (voie publique)	18	12	21	21	20	19	21	19	23	27	18	14	233
Violence psychique (autre endroit public)	1	1	1		1	1	1		1	1	2		10
Violence psychique (endroit accessible au public)	15	9	11	12	7	8	9	5	4	3	13	7	103
Vol à main armée (transport public)							1				1		2
Vol à main armée (voie publique)	4	3		2	1	4	1		2		2	2	21
Vol à main armée (endroit accessible au public)	2	2		1	1		1			1		1	9
Vol avec violence sans arme (transport public)	2	2	3		2	2	2	5	2	2	2	3	27
Vol avec violence sans arme (voie publique)	11	20	16	15	13	27	12	21	18	18	16	15	202
Vol avec violence sans arme (autre endroit public)	1	1	1					2					5
Vol avec violence sans arme (endr. acces. au pub.)	3	5	7	7	8	4	7	9	4	2	12	3	71

**PH Autre**

	Jan	Fév	Mar	Avr	Mai	Juin	Juil	Août	Sep	Oct	Nov	Déc	Total
Faux policiers	1	2			2	1							6
Terrorisme, extrémisme et radicalisme				1	1							2	4
Cyberharcèlement	14	16	12	2	18	15	10	8	7	7	12	5	126
Fraude à l'identité	14	15	18	19	19	11	17	12	24	8	9	11	177



**2023**

**FC Vol moyen de transport**

	Jan	Fév	Mar	Total
Vol de voiture	5	6	9	20
Vol de moto		1		1
Carjacking			1	1
Vol dans les garages	1			1
Vol de vélomoteur	1	1		2
Vol de vélo	55	54	54	163

**FC Cambriolage**

	Jan	Fév	Mar	Total
Cambriolage dans habitation	63	46	63	172
Cambriolage ds entreprise ou commerce	18	24	27	69
Cambriolage ds service public ou bâtiment administ	3	2	1	6
Cambriolage dans bâtiment (total)	84	71	90	245



### FC Vol autre

	Jan	Fév	Mar	Total
Vol à main armée	4	5	3	12
Vol avec violence sans arme	45	26	28	99
Vol dans ou sur un véhicule	98	71	122	291
Vol d'armes et explosifs	4	2	1	7
Arrachage de sac à main	2	1	2	5
Vol à l'arraché	10	7	9	26
Vol à la tire	157	161	173	491
Vol à l'étalage	32	28	33	93
Vol par ruse	7	11	7	25
Vol sur les chantiers		1	2	3
Home-invasion	1			1

### Criminalité ICT

	Jan	Fév	Mar	Total
Fraude de cartes de paiements	57	34	42	133
Phishing	2	2		4
Ransomware		1		1
Shouldersurfing	1	1		2
Skimming	2			2

### FC Autre

	Jan	Fév	Mar	Total
Violence contre les métiers d'intérêt général	1	2	1	4
Graffiti	5	7	7	19
Dégradation de voiture	39	34	31	104
Rixe au couteau	1		1	2





### PH Violence intrafamiliale (VIF)

	Jan	Fév	Mar	Total
VIF: physique, dans le couple	20	10	15	45
VIF: physique, envers des descendants	4	2	4	10
VIF: physique, envers d'autres membres	3	2	2	7
VIF: sexuelle, dans le couple		1		1
VIF: psychique, dans le couple	9	7	5	21
VIF: psychique, envers des descendants	1	1		2
VIF: psychique, envers d'autres membres	1	2	1	4
VIF: économique, envers d'autres membres		1	1	2

### PH Drogues

	Jan	Fév	Mar	Total
Vente de cocaïne	3	4	3	10
Vente de drogues synthétiques	1	1		2
Vente-traffic d héroïne		2		2

### PH Trafic d'armes

	Jan	Mar	Total
Commerce et production d'arme à feu et mun.	2	1	3

### PH Traite des êtres humains

	Jan	Total
TEH - exploitation sexuelle	1	1



**PH Violence dans l'espace public**

	Jan	Fév	Mar	Total
Violence physique (transport public)	2	1	2	5
Violence physique (voie publique)	28	24	35	87
Violence physique (autre endroit public)		1		1
Violence physique (endroit accessible au public)	11	10	13	34
Violence sexuelle (voie publique)	6	1	3	10
Violence sexuelle (endroit accessible au public)	4	1	3	8
Violence psychique (transport public)	1		2	3
Violence psychique (voie publique)	13	11	22	46
Violence psychique (autre endroit public)	1		2	3
Violence psychique (endroit accessible au public)	7	9	17	33
Vol à main armée (voie publique)	1	3	1	5
Vol à main armée (endroit accessible au public)		2	2	4
Vol avec violence sans arme (transport public)	4	4	6	14
Vol avec violence sans arme (voie publique)	23	14	11	48
Vol avec violence sans arme (autre endroit public)	1			1
Vol avec violence sans arme (endr. acces. au pub.)	7	5	7	19

**PH Autre**

	Jan	Fév	Mar	Total
Terrorisme, extrémisme et radicalisme			1	1
Cyberharcèlement	9	6	10	25
Fraude à l'identité	6	9	16	31

# ***STATISTIQUES POLICIERES DE CRIMINALITE***

---

***LIEU DE PERPETRATION: COMMUNE***

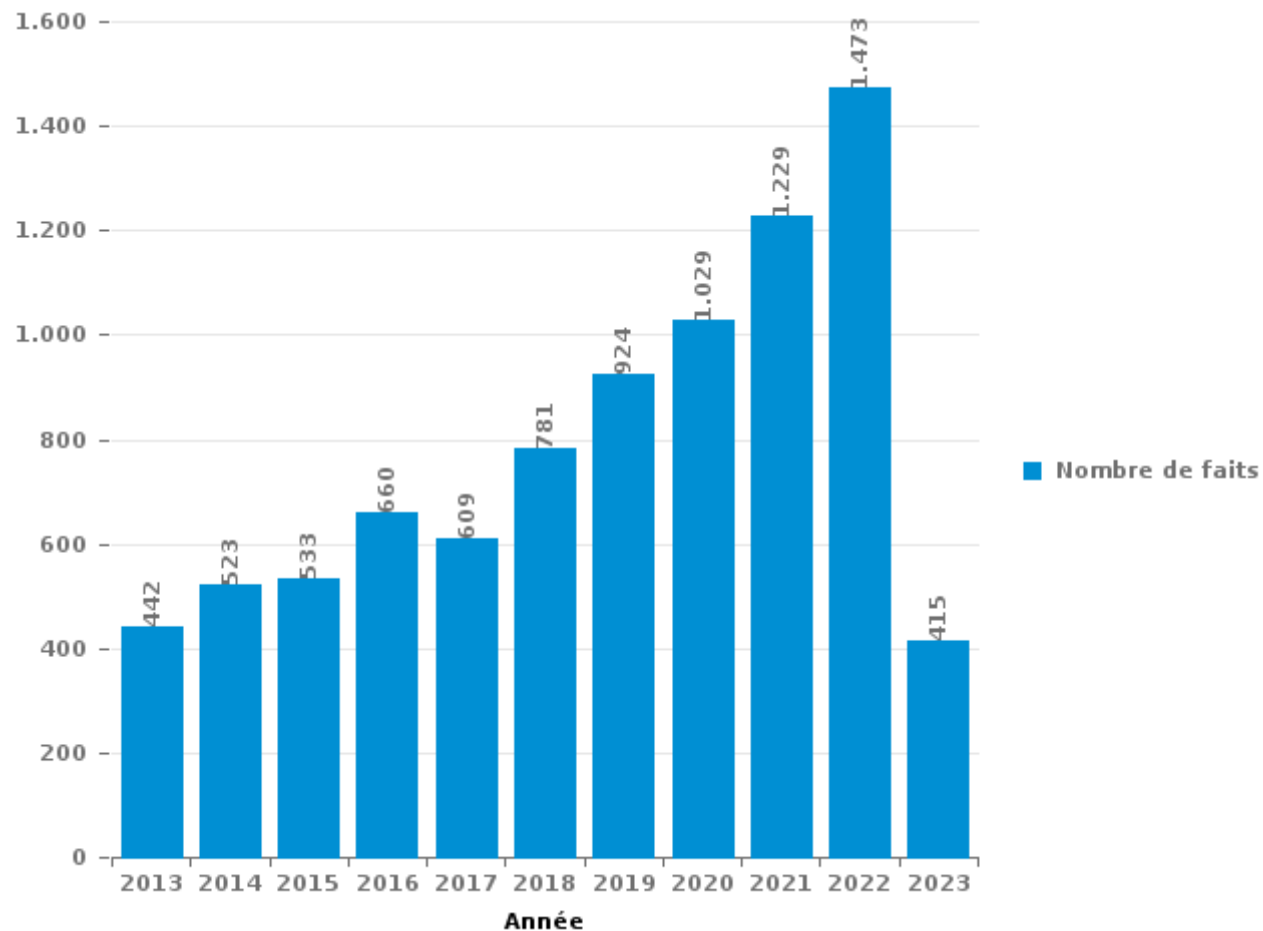
**Ixelles**

***PARTIE III : ICT***



**Ixelles**

Nombre total de délits avec un élément ICT/online, depuis 2013





Criminalité ICT/online au sens strict

Infractions (exhaustif)

	2013	2014	2015	2016	2017	2018	2019	2020	2021	2022	2023
Criminalité informatique: Faux en informatique:	2	8	6	8	9	2	3	5	3	8	4
Criminalité informatique: Fraude informatique:	259	299	263	357	309	372	484	445	595	787	264
Criminalité informatique: Hacking:	17	18	24	30	16	28	34	41	26	45	8
Criminalité informatique: Sabotage:	9	6	11	10	6	7	1	3	7	5	1
Exercice illégal de l'autorité publique: Violation de communication par fonctionnaire:							1				
Infr. contre autres valeurs morales et sentiments: Violation de communication par particulier:					2	5			1		
Infr. contre l'autorité publique: Refus de coopération (informatique et télécom):	1						1				
<b>Total:</b>	<b>288</b>	<b>331</b>	<b>304</b>	<b>405</b>	<b>342</b>	<b>414</b>	<b>524</b>	<b>494</b>	<b>632</b>	<b>845</b>	<b>277</b>

Figures criminelles (à considérer spécifiquement – ne pas additionner avec d'autres éléments – risque de double comptage!)

	2013	2014	2015	2016	2017	2018	2019	2020	2021	2022	2023
Fraude de cartes de paiements	179	193	151	221	203	255	312	278	360	418	133
Phishing	7	6	7		9	4	4	10	8	10	4
Ransomware					3	1			2		1
Shouldersurfing	48	69	42	100	67	70	99	24	9	12	2
Skimming	23	15	10	36	26	12	6	7	9	12	2



## Criminalité ICT/online au sens large

Infractions (uniquement si code-fait existe)

	2013	2014	2015	2016	2017	2018	2019	2020	2021	2022	2023
Armes et explosifs: Autre: Vente par correspondance/internet d'autre arme				1							
Fraude: Escroquerie: Fraude par internet	83	81	90	62	90	164	212	366	426	455	105
Infr. contre autres valeurs morales et sentiments: Cyberlokkung (leurre de mineur par ICT):							1	1			
Infr. contre les moeurs: Grooming (contact par ICT avec mineur < 16 ans):							2				
Infr. contre les moeurs: Incitation à la débauche: Publicité par ICT pour débauche								1			
Infr. contre les moeurs: Pornographie enfantine: Accès pornographie enfantine via technologie								1			
Infr. contre les moeurs: Voyeurisme: Diffusion enregistrement nudité ou intimité					2	1	3	10	8	2	
<b>Total:</b>	<b>83</b>	<b>81</b>	<b>90</b>	<b>63</b>	<b>92</b>	<b>165</b>	<b>218</b>	<b>379</b>	<b>434</b>	<b>457</b>	<b>105</b>

Figures criminelles (à considérer spécifiquement – ne pas additionner avec d'autres éléments – risque de double comptage!)

	2013	2014	2015	2016	2017	2018	2019	2020	2021	2022	2023
Cyberharcèlement	63	102	123	127	119	135	134	115	124	126	25

# ***STATISTIQUES POLICIERES DE CRIMINALITE***

---

***LIEU DE PERPETRATION: COMMUNE***

**Ixelles**

***PARTIE IV : DESTINATION LIEU***



Ixelles

Vol et extorsion

	2000	2013	2014	2015	2016	2017	2018	2019	2020	2021	2022	2023
Voie publique	2.174	2.864	2.481	1.909	2.121	2.314	2.367	2.789	2.082	3.028	2.943	712
Horeca	557	728	617	622	568	622	716	787	370	367	747	244
Magasin	629	634	636	541	537	492	540	474	455	562	628	173
Habitation: appartement	537	767	625	617	512	490	525	506	363	548	580	117
Habitation: non précisée	147	270	197	225	195	228	288	318	219	252	267	53
Inconnue	708	139	125	169	163	136	177	152	136	250	222	54
Moyen de transport: voiture	780	346	227	157	152	126	65	76	45	66	61	16
Autre	88	165	145	109	141	160	220	263	148	199	285	65
Moyen de transport: autobus / autocar	248	274	242	97	186	60	56	74	109	141	152	94
Habitation: maison	131	155	154	167	139	105	159	158	128	137	169	53
Institution d'enseignement	222	130	110	128	105	108	118	145	63	56	112	32
Station de bus / métro et gare de chemin de fer	30	84	61	46	47	73	69	151	136	108	147	38
Parking	89	109	71	75	83	75	104	87	63	88	123	15
Moyen de transport: train / tram / métro	68	168	111	65	72	49	43	77	53	46	59	39
Habitation: garage	37	57	40	33	63	55	78	116	84	108	127	24
Entreprise	170	62	58	68	47	63	58	49	48	29	55	14
Culture et loisirs	107	86	85	72	60	40	54	44	18	26	44	11
Infrastructure sportive	18	28	32	40	41	45	45	36	12	24	34	17
Banque / institution financière	32	39	55	29	30	35	34	32	23	23	18	6
Service public	46	41	42	38	39	25	24	24	30	16	24	5
Hôpital	58	29	33	40	28	33	23	30	20	14	17	3
Arrêt de bus / tram	23	36	32	20	18	16	25	41	35	43	30	7
Service	31	34	38	25	26	46	29	23	17	23	23	3
Chantier	28	44	30	15	29	25	27	27	16	13	18	3
Médecin / dentiste / pharmacien	17	16	20	18	17	20	17	15	11	21	30	3
Moyen de transport: autre	19	38	17	14	13	13	8	18	14	23	20	3
Maison de débauche	4	18	10	13	14	8	27	37	9	8	20	6
Bâtiment administratif	23	14	13	4	16	16	15	7	9	18	22	4
Terrain	11	17	8	8	6	10	7	12	7	19	13	2
Moyen de transport: camion	26	6	10	7	9	2	7	7	12	14	11	3
Emplacement de vélo			3	2	10	9	10	12	10	18	18	10
Habitation: dépendances	8	12	11	8	8	11	6	2	7	8	17	1
Habitation: allée	3	4	3	9	5	3	4	7	4	12	10	2
Edifice religieux / lieu du culte	6	3	10	12	2	7	5	5	3	5	4	2
Maison de repos	11	12	5	4	7	2	3	4	3	6	4	
Station essence	7	5	8	2	1		7	5	5	7	4	2
Habitation: autre	6	4	6	5	5	5	2	8	2	1	3	
Aéroport		6	10	2	2	1	2		4		1	
Cimetière	2	8	4	1	3	2	1	1			2	
Stade	5	1	3	2	1	1	1	1	4	1	2	
Guichet automatique	3	2	4	3	1	1			2	1		1
Installation militaire											1	
<b>Total</b>	<b>7.109</b>	<b>7.455</b>	<b>6.392</b>	<b>5.421</b>	<b>5.522</b>	<b>5.532</b>	<b>5.966</b>	<b>6.620</b>	<b>4.779</b>	<b>6.329</b>	<b>7.067</b>	<b>1.837</b>





Ixelles

Dégradation de la propriété

	2000	2013	2014	2015	2016	2017	2018	2019	2020	2021	2022	2023
Voie publique	389	588	493	470	453	441	437	483	386	449	483	148
Habitation: résidence principale	132	124	149	123	164	119	93	90	126	124	150	27
Habitation: non précisée	33	48	57	96	66	64	60	60	79	42	59	18
Magasin	43	33	33	30	39	33	28	30	50	28	33	11
Horeca	37	38	40	36	25	23	41	30	25	36	34	6
Parking	26	35	33	24	36	29	29	31	23	31	33	5
Moyen de transport: voiture	111	20	27	20	11	6	2	3	9		9	1
Institution d'enseignement	17	15	24	15	14	11	8	9	2	12	16	2
Autre	7	9	12	8	14	13	6	16	13	20	16	4
Habitation: garage	7	21	7	12	12	14	16	13	13	9	12	1
Inconnue	10	7	6	5	13	7	10	9	13	27	3	3
Bâtiment administratif	6	2	7	5	10	8	8	9	12	8	15	
Service	6	7	8	13	11	4	3	7	5	6	8	3
Entreprise	12	9	5	14	5	4	9	3	2	4	10	2
Service public	5	7	12	8	6	3	6	5	4	11	6	1
Culture et loisirs	7	2	9	3	4	10	4	9	6	4	7	4
Habitation: résidence secondaire	4	3	12	7	7	1	5	5	3	5	1	1
Banque / institution financière	5	7	2	4	4	2	4	2	3	8	1	2
Moyen de transport: autre	8	11	2	4	3	3	3	1	3	2	3	1
Habitation: dépendances	1	4	3	8	1	1	4	3		2	8	2
Bureau de police	1	2	10	4	1	2	4		2	3	2	
Chantier	5	4	1	2	3	2	5	1	2	1	1	
Habitation: allée	3	4	1	2	2	1		3	3	2	3	1
Terrain	4	2	1	4	1		1	1	4	3	2	
Edifice religieux / lieu du culte		5		1	3		1		5	3	1	
Hôpital	3	2		2	1		1	1	3	5	1	
Arrêt de bus / tram	1	1	2	2	3		2		3	3		
Médecin / dentiste / pharmacien	2	1	1	3	1	1	1	1	2	4		
Station de bus / métro et gare de chemin de fer	5	2	1	1		1	2	1		1	2	
Infrastructure sportive		2	2		2			2		2	1	2
Habitation: jardin	1	1	1	2		1	2			1	2	1
Station essence	3		1	1		1			1			
Cimetière			1	2		1					1	
Maison de repos			3						1		1	
Aéroport		2	2									
Maison de débauche	1			1			1	1				
Emplacement de vélo										1		
Moyen de transport: train / tram / métro	1											
<b>Total</b>	<b>896</b>	<b>1.018</b>	<b>968</b>	<b>932</b>	<b>915</b>	<b>806</b>	<b>796</b>	<b>829</b>	<b>803</b>	<b>857</b>	<b>924</b>	<b>246</b>

FPF/DGR/DRI/BIPOL - Statistiques policières de criminalité (date de clôture: 22/09/2023)  
 Les données pour les années 2001 jusqu'à 2012 ne sont plus publiées mais restent disponibles sur demande auprès du service BIPOL.  
 Les données pour 2023 ne concernent que le 1er trimestre.



Ixelles

Infractions contre l'intégrité physique

	2000	2013	2014	2015	2016	2017	2018	2019	2020	2021	2022	2023
Voie publique	296	365	369	363	349	336	353	362	316	347	438	91
Habitation	245	229	264	283	244	223	285	230	279	335	324	87
Horeca	83	66	68	90	55	76	76	75	47	27	65	15
Magasin	14	24	43	20	31	20	19	29	25	35	32	7
Institution d'enseignement	29	27	27	36	27	24	27	26	16	17	27	5
Autre	5	16	16	10	18	11	19	12	11	21	26	5
Inconnue	8	15	14	11	7	8	13	17	13	20	15	2
Service public	11	7	13	9	13	9	6	7	5	10	10	1
Moyen de transport: autobus / autocar	8	5	7	4	9	7	6	7	5	8	6	3
Hôpital	4	5	8	4	5	5	6	10	4	4	11	3
Service	2	3	7	3	10	8	11	4	4	3	4	4
Station de bus / métro et gare de chemin de fer	7	3	6	6	6	5	3	6	7	3	6	2
Culture et loisirs	6	4	5	1	9	3	2	5	3	7	4	2
Arrêt de bus / tram	1	2	3	4	1	6	3	4	2	4	12	
Parking	3	6	3	7	3	4	1	3	2	6	4	
Moyen de transport: autre	4	5	7	4	3	1		5	3	4	5	
Bureau de police	7	9	8	4	2	1	1	1	2	1	1	1
Maison de débauche	2	4	2	3	2	1	1	6	4	2	9	2
Entreprise	3	4	2	4	4	3	3	2	1	3	3	1
Moyen de transport: train / tram / métro	5	2	4	2	4	4	2		2	1	3	
Infrastructure sportive	3	4			1	4	1	3	1	2	2	1
Bâtiment administratif	1	1	2	2	2			1	2	3	5	
Terrain	3	3	2			1	2	2	2	2	1	
Habitation: allée		4	2	1	1		1	1	1		2	
Maison de repos	1	1	4	2	1			2	2			
Banque / institution financière	1		1	1		3	2	2				
Station essence	1	1			1	1	1		1	2	2	
Edifice religieux / lieu du culte		1							1		1	
Habitation: jardin				1			2					
Stade			1	1		1						
Aéroport			2									
Médecin / dentiste / pharmacien				1								
<b>Total</b>	<b>753</b>	<b>816</b>	<b>890</b>	<b>877</b>	<b>808</b>	<b>765</b>	<b>846</b>	<b>822</b>	<b>761</b>	<b>867</b>	<b>1.018</b>	<b>232</b>



# ***STATISTIQUES POLICIERES DE CRIMINALITE***

---

***LIEU DE PERPETRATION: COMMUNE***

**Ixelles**

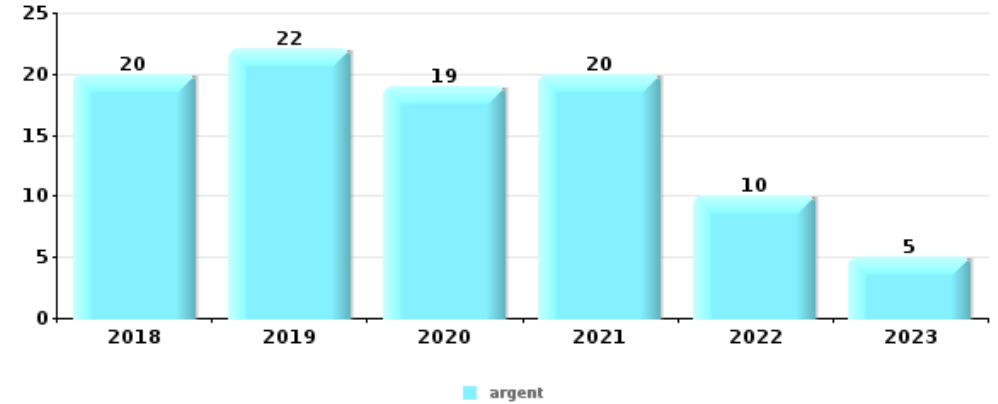
***PARTIE V : OBJETS ET MOYENS DE TRANSPORT***



**Ixelles**

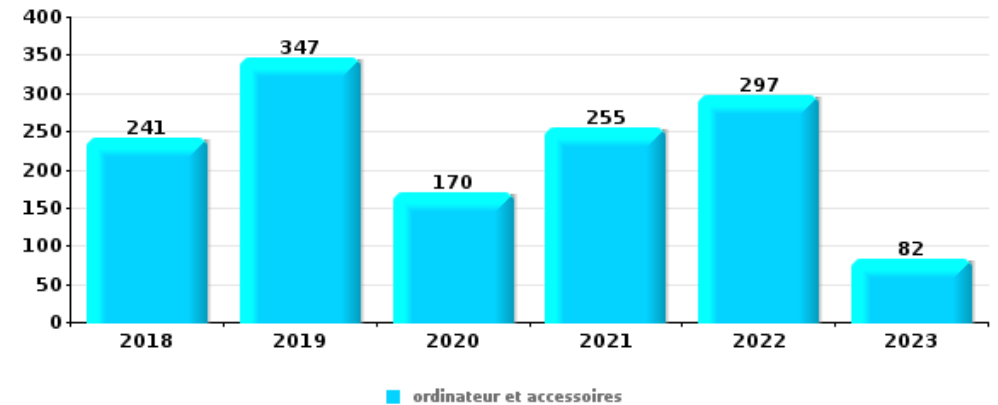
**Vol à main armée**

Top 5 Objets volés (sbd nombre de faits)		2018	2019	2020	2021	2022	2023
1	argent	20	22	19	20	10	5
2	GSM et accessoires	13	18	7	17	15	5
3	carte bancaire / carte de crédit	4	11	4	4	5	
4	carte d'identité / passeport	4	7	2	4	4	1
5	bijouterie / montre	7	2	3	4	4	



**Vol dans ou sur un véhicule**

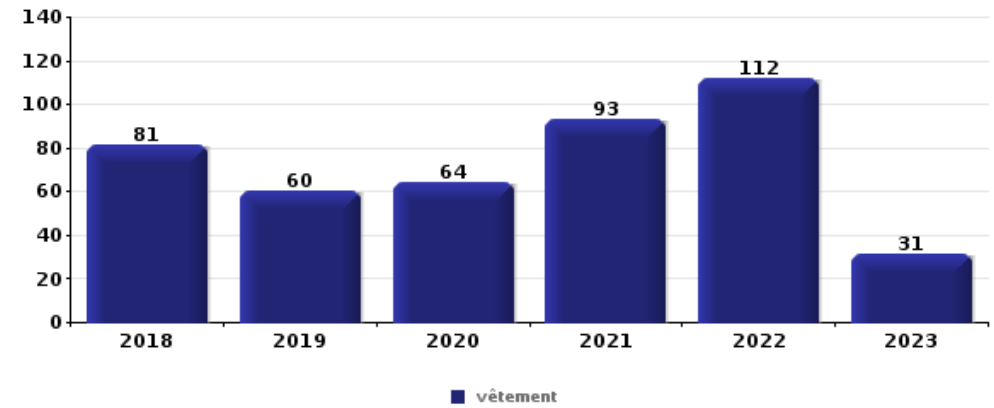
Top 5 Objets volés (sbd nombre de faits)		2018	2019	2020	2021	2022	2023
1	ordinateur et accessoires	241	347	170	255	297	82
2	valise / sac	217	253	141	222	253	58
3	carte d'identité / passeport	111	153	136	234	204	43
4	carte bancaire / carte de crédit	118	150	126	234	187	46
5	vêtement	162	190	90	171	176	49





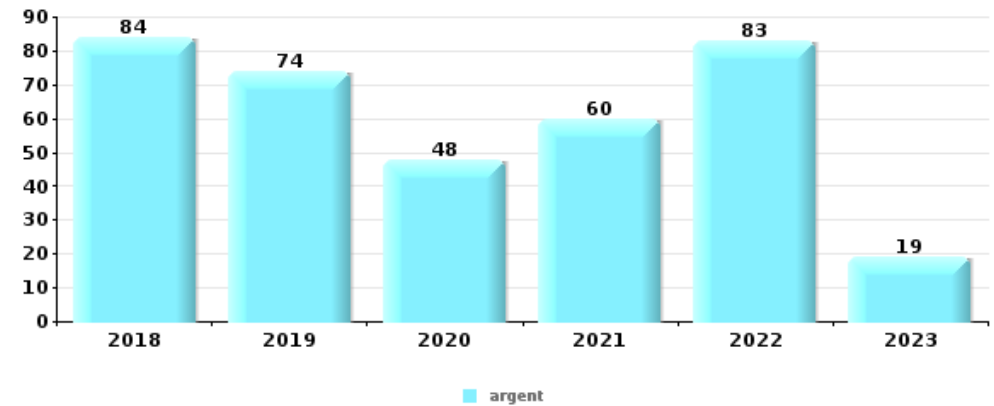
Vol à l'étalage

Top 5 Objets volés (sbd nombre de faits)		2018	2019	2020	2021	2022	2023
1	vêtement	81	60	64	93	112	31
2	alimentation	66	67	60	88	79	23
3	parfum / produit de beauté	33	19	25	47	61	15
4	multimédia	21	14	13	8	18	7
5	GSM et accessoires	14	8	12	7	15	2



Cambrilage ds entreprise ou commerce

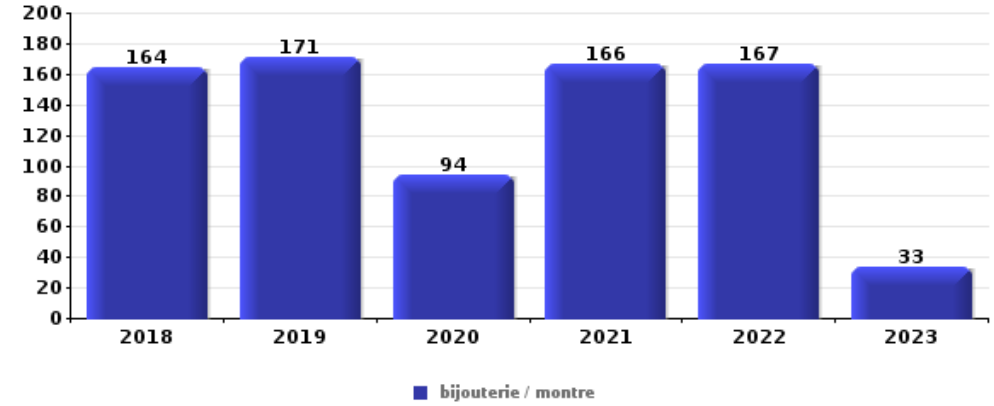
Top 5 Objets volés (sbd nombre de faits)		2018	2019	2020	2021	2022	2023
1	argent	84	74	48	60	83	19
2	ordinateur et accessoires	33	31	39	28	39	13
3	GSM et accessoires	28	16	13	13	16	6
4	alimentation	13	15	10	20	18	5
5	coffre-fort / coffret (argent) / caisse	19	12	9	14	18	3





**Cambrassage dans habitation**

Top 5 Objets volés (sbd nombre de faits)		2018	2019	2020	2021	2022	2023
1	bijouterie / montre	164	171	94	166	167	33
2	ordinateur et accessoires	194	139	96	103	123	24
3	argent	123	140	74	116	118	28
4	multimédia	83	74	56	68	72	15
5	vêtement	59	44	43	77	84	9



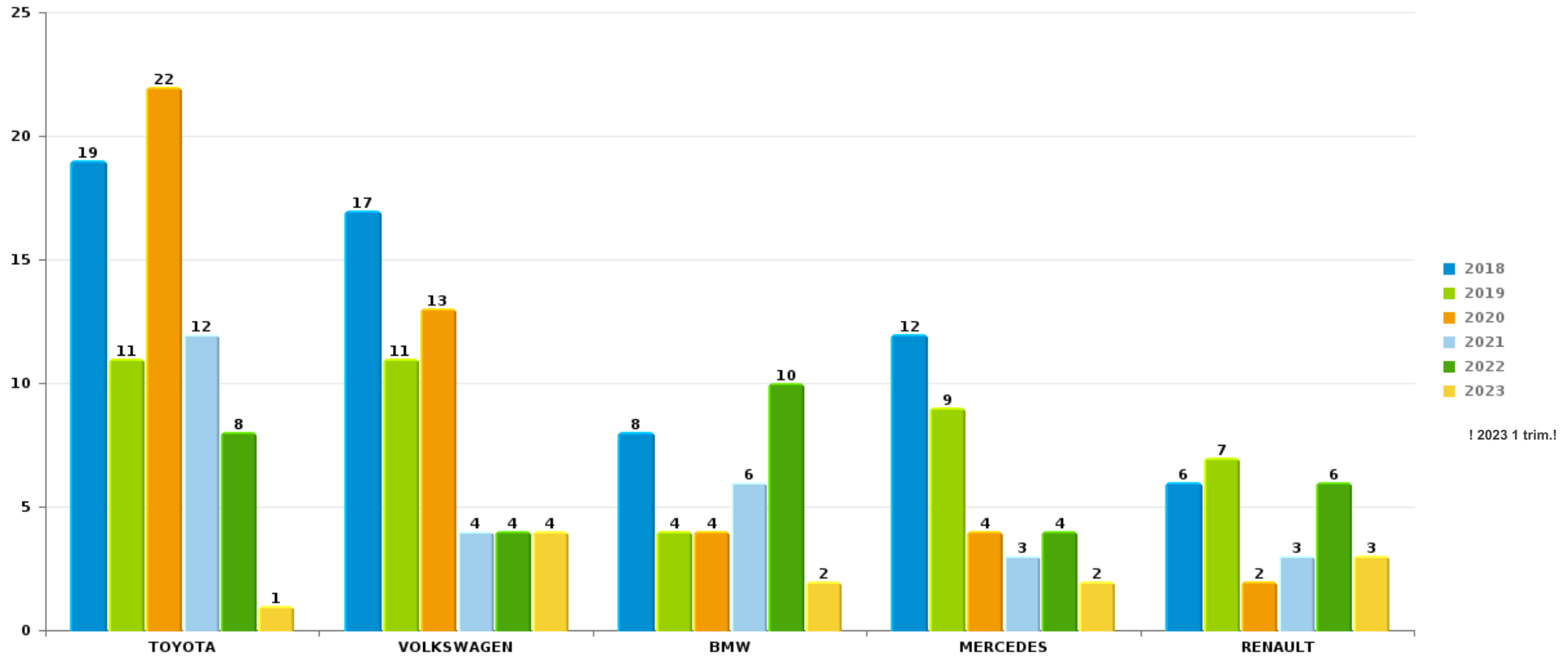
*Remarque: en ce qui concerne les objets, aucun total n'est reproduit étant donné que plusieurs objets peuvent avoir été volés lors d'un même fait.*



Ixelles

Vol de voiture

Nombre de voitures volées par marque (Top 5)



! 2023 1 trim.!



# ***STATISTIQUES POLICIERES DE CRIMINALITE***

---

***LIEU DE PERPETRATION: COMMUNE***

**Ixelles**

***PARTIE VI : SUSPECTS***



## Partie 1: Niveau FAITS (comptage du nombre de faits pour lesquels un certain type de suspect est impliqué)

### 1.1. Nombre d'infractions selon le sexe des suspects identifiés (par catégorie principale)

Étant donné que, tant un suspect identifié masculin qu'un suspect identifié féminin peuvent être impliqués lors d'un même fait, il est possible que la somme des colonnes «Hommes» et «Femmes» soit supérieure à la valeur de la colonne «Total...» (voir également la note méthodologique)

#### Ixelles

#### 2023

Catégorie principale / Sexe	Nombre total de faits avec au moins 1 suspect	Hommes	%	Femmes	%
Vol et extorsion	131	105	80,2%	27	20,6%
Législation sur les étrangers	95	87	91,6%	9	9,5%
Drogues	94	91	96,8%	3	3,2%
Infr. contre autres valeurs morales et sentiments	59	41	69,5%	19	32,2%
Infr. contre l'intégrité physique	50	34	68,0%	20	40,0%
Ivresse et alcool	34	29	85,3%	5	14,7%
Fraude	32	28	87,5%	5	15,6%
Armes et explosifs	29	27	93,1%	4	13,8%
Registre de population	29	24	82,8%	5	17,2%
Dégradation de la propriété	20	18	90,0%	2	10,0%
Infr. contre la sécurité publique	16	16	100,0%	1	6,3%
Infr. contre la foi publique	12	9	75,0%	3	25,0%
Code pénal social	9	9	100,0%	3	33,3%
Criminalité informatique	6	5	83,3%	1	16,7%
Environnement	4	3	75,0%	2	50,0%
Infr. contre les mœurs	4	4	100,0%		

## CRIMINALITE ENREGISTREE: SUSPECTS



Catégorie principale / Sexe	Nombre total de faits avec au moins 1 suspect	Hommes	%	Femmes	%
Protection de la personne	4	3	75,0%	1	25,0%
Infr. contre l'autorité publique	3	3	100,0%		
Législation économique	2	2	100,0%		
Protection de la jeunesse	2	1	50,0%	1	50,0%
Infr. contre la famille	1			1	100,0%
Infr. relative au statut juridique de l'enfant	1	1	100,0%		
Protection des revenus publics	1	1	100,0%		
Santé publique	1	1	100,0%		
<b>Total</b>	<b>639</b>	<b>542</b>	<b>84,8%</b>	<b>112</b>	<b>17,5%</b>



## 1.2. Nombre d'infractions selon le sexe des suspects identifiés (par figure criminelle)

Étant donné que, tant un suspect identifié masculin qu'un suspect identifié féminin peuvent être impliqués lors d'un même fait, il est possible que la somme des colonnes «Hommes» et «Femmes» soit supérieure à la valeur de la colonne «Total...» (voir également la note méthodologique)

Ixelles

2023

### FC Vol moyen de transport

Figure criminelle / Sexe	Nombre total de faits avec au moins 1 suspect identifié	Hommes	%
Vol de voiture	1	1	100,0%
Vol de vélo	2	2	100,0%
<b>Total</b>	<b>PA</b>	<b>PA</b>	<b>PA</b>

### FC Cambriolage

Figure criminelle / Sexe	Nombre total de faits avec au moins 1 suspect identifié	Hommes	%	Femmes	%
Cambriolage dans habitation	8	8	100,0%		
Cambriolage ds entreprise ou commerce	12	11	91,7%	2	16,7%
Cambriolage dans bâtiment (total)	19	18	94,7%	2	10,5%
<b>Total</b>	<b>PA</b>	<b>PA</b>	<b>PA</b>	<b>PA</b>	<b>PA</b>

## CRIMINALITE ENREGISTREE: SUSPECTS



### FC Vol autre

Figure criminelle / Sexe	Nombre total de faits avec au moins 1 suspect identifié	Hommes	%	Femmes	%
Vol à main armée	1	1	100,0%		
Vol avec violence sans arme	17	16	94,1%	2	11,8%
Vol dans ou sur un véhicule	11	11	100,0%		
Vol d'armes et explosifs	2	2	100,0%		
Vol à l'arraché	2	2	100,0%		
Vol à la tire	13	12	92,3%	1	7,7%
Vol à l'étagère	58	38	65,5%	20	34,5%
Vol par ruse	1	1	100,0%		
<b>Total</b>	<b>PA</b>	<b>PA</b>	<b>PA</b>	<b>PA</b>	<b>PA</b>

### Criminalité ICT

Figure criminelle / Sexe	Nombre total de faits avec au moins 1 suspect identifié	Hommes	%	Femmes	%
Fraude de cartes de paiements	5	4	80,0%	1	20,0%
<b>Total</b>	<b>PA</b>	<b>PA</b>	<b>PA</b>	<b>PA</b>	<b>PA</b>

### FC Autre

Figure criminelle / Sexe	Nombre total de faits avec au moins 1 suspect identifié	Hommes	%	Femmes	%
Violence contre les métiers d'intérêt général	2	2	100,0%		
Graffiti	6	5	83,3%	1	16,7%
Dégradation de voiture	5	5	100,0%		
Rixe au couteau	1			1	100,0%
<b>Total</b>	<b>PA</b>	<b>PA</b>	<b>PA</b>	<b>PA</b>	<b>PA</b>

## CRIMINALITE ENREGISTREE: SUSPECTS



### PH Violence intrafamiliale (VIF)

Figure criminelle / Sexe	Nombre total de faits avec au moins 1 suspect identifié	Hommes	%	Femmes	%
VIF: physique, dans le couple	6	5	83,3%	3	50,0%
VIF: physique, envers des descendants	3	1	33,3%	2	66,7%
VIF: physique, envers d'autres membres	5	1	20,0%	4	80,0%
VIF: sexuelle, dans le couple	1	1	100,0%		
VIF: psychique, dans le couple	6	4	66,7%	2	33,3%
VIF: psychique, envers des descendants	1	1	100,0%		
VIF: psychique, envers d'autres membres	4	3	75,0%	1	25,0%
<b>Total</b>	<b>PA</b>	<b>PA</b>	<b>PA</b>	<b>PA</b>	<b>PA</b>

### PH Drogues

Figure criminelle / Sexe	Nombre total de faits avec au moins 1 suspect identifié	Hommes	%
Vente de cocaïne	9	9	100,0%
Vente de drogues synthétiques	1	1	100,0%
Vente-traffic d'héroïne	2	2	100,0%
<b>Total</b>	<b>PA</b>	<b>PA</b>	<b>PA</b>

### PH Trafic d'armes

Figure criminelle / Sexe	Nombre total de faits avec au moins 1 suspect identifié	Hommes	%	Femmes	%
Commerce et production d'arme à feu et mun.	3	3	100,0%	1	33,3%
<b>Total</b>	<b>PA</b>	<b>PA</b>	<b>PA</b>	<b>PA</b>	<b>PA</b>

## CRIMINALITE ENREGISTREE: SUSPECTS



### PH Traite des êtres humains

Figure criminelle / Sexe	Nombre total de faits avec au moins 1 suspect identifié	Hommes	%
TEH - exploitation sexuelle	1	1	100,0%
<b>Total</b>	<b>PA</b>	<b>PA</b>	<b>PA</b>

### PH Violence dans l'espace public

Figure criminelle / Sexe	Nombre total de faits avec au moins 1 suspect identifié	Hommes	%	Femmes	%
Violence physique (transport public)	1	1	100,0%		
Violence physique (voie publique)	19	17	89,5%	2	10,5%
Violence physique (endroit accessible au public)	6	5	83,3%	2	33,3%
Violence sexuelle (voie publique)	2	2	100,0%		
Violence sexuelle (endroit accessible au public)	1	1	100,0%		
Violence psychique (voie publique)	9	8	88,9%	1	11,1%
Violence psychique (endroit accessible au public)	7	5	71,4%	2	28,6%
Vol à main armée (voie publique)	1	1	100,0%		
Vol avec violence sans arme (transport public)	2	2	100,0%		
Vol avec violence sans arme (voie publique)	6	6	100,0%		
Vol avec violence sans arme (endr. acces. au pub.)	6	5	83,3%	2	33,3%
<b>Total</b>	<b>PA</b>	<b>PA</b>	<b>PA</b>	<b>PA</b>	<b>PA</b>

### PH Autre

Figure criminelle / Sexe	Nombre total de faits avec au moins 1 suspect identifié	Hommes	%	Femmes	%
Cyberharcèlement	2	1	50,0%	1	50,0%
Fraude à l'identité	5	4	80,0%	1	20,0%
<b>Total</b>	<b>PA</b>	<b>PA</b>	<b>PA</b>	<b>PA</b>	<b>PA</b>







### 1.3. Nombre d'infractions selon l'âge des suspects identifiés (par catégorie principale)

Étant donné que, tant un suspect identifié mineur qu'un suspect identifié majeur peuvent être impliqués lors d'un même fait, il est possible que la somme des colonnes «Mineur» et «Majeur» soit supérieure à la valeur de la colonne «Total...» (voir également la note méthodologique)

#### Liexelles

#### 2023

Catégorie principale / Âge	Nombre total de faits avec au moins 1 suspect identifié	Mineur	%	Majeur	%
Vol et extorsion	131	14	10,7%	120	91,6%
Législation sur les étrangers	95	11	11,6%	88	92,6%
Drogues	94	7	7,4%	87	92,6%
Infr. contre autres valeurs morales et sentiments	59	3	5,1%	57	96,6%
Infr. contre l'intégrité physique	50	5	10,0%	46	92,0%
Ivresse et alcool	34			34	100,0%
Fraude	32	1	3,1%	32	100,0%
Armes et explosifs	29	1	3,4%	28	96,6%
Registre de population	29			29	100,0%
Dégradation de la propriété	20	3	15,0%	18	90,0%
Infr. contre la sécurité publique	16	1	6,3%	15	93,8%
Infr. contre la foi publique	12			12	100,0%
Code pénal social	9			9	100,0%
Criminalité informatique	6			6	100,0%
Environnement	4			4	100,0%
Infr. contre les moeurs	4			4	100,0%
Protection de la personne	4			4	100,0%
Infr. contre l'autorité publique	3	2	66,7%	1	33,3%
Législation économique	2			2	100,0%
Protection de la jeunesse	2			2	100,0%
Infr. contre la famille	1			1	100,0%
Infr. relative au statut juridique de l'enfant	1			1	100,0%
Protection des revenus publics	1			1	100,0%
Santé publique	1			1	100,0%
<b>Total</b>	<b>639</b>	<b>48</b>	<b>7,5%</b>	<b>602</b>	<b>94,2%</b>



## 1.4. Nombre d'infractions selon l'âge des suspects identifiés (par figure criminelle)

Étant donné que, tant un suspect identifié mineur qu'un suspect identifié majeur peuvent être impliqués lors d'un même fait, il est possible que la somme des colonnes «Mineur» et «Majeur» soit supérieure à la valeur de la colonne «Total...»  
(voir également la note méthodologique)

Ixelles

2023

### FC Vol moyen de transport

Figure criminelle / Âge	Nombre total de faits avec au moins 1 suspect identifié	Majeur	%
Vol de voiture	1	1	100,0%
Vol de vélo	2	2	100,0%
<b>Total</b>	<b>PA</b>	<b>PA</b>	<b>PA</b>

### FC Cambriolage

Figure criminelle / Âge	Nombre total de faits avec au moins 1 suspect identifié	Mineur	%	Majeur	%
Cambriolage dans habitation	8	1	12,5%	8	100,0%
Cambriolage ds entreprise ou commerce	12			12	100,0%
Cambriolage dans bâtiment (total)	19	1	5,3%	19	100,0%
<b>Total</b>	<b>PA</b>	<b>PA</b>	<b>PA</b>	<b>PA</b>	<b>PA</b>

## CRIMINALITE ENREGISTREE: SUSPECTS



### FC Vol autre

Figure criminelle / Âge	Nombre total de faits avec au moins 1 suspect identifié	Mineur	%	Majeur	%
Vol à main armée	1			1	100,0%
Vol avec violence sans arme	17	2	11,8%	15	88,2%
Vol dans ou sur un véhicule	11	1	9,1%	11	100,0%
Vol d'armes et explosifs	2			2	100,0%
Vol à l'arraché	2			2	100,0%
Vol à la tire	13			13	100,0%
Vol à l'étalage	58	7	12,1%	52	89,7%
Vol par ruse	1			1	100,0%
<b>Total</b>	<b>PA</b>	<b>PA</b>	<b>PA</b>	<b>PA</b>	<b>PA</b>

### Criminalité ICT

Figure criminelle / Âge	Nombre total de faits avec au moins 1 suspect identifié	Majeur	%
Fraude de cartes de paiements	5	5	100,0%
<b>Total</b>	<b>PA</b>	<b>PA</b>	<b>PA</b>

### FC Autre

Figure criminelle / Âge	Nombre total de faits avec au moins 1 suspect identifié	Mineur	%	Majeur	%
Violence contre les métiers d'intérêt général	2			2	100,0%
Graffiti	6	1	16,7%	5	83,3%
Dégradation de voiture	5			5	100,0%
Rixe au couteau	1	1	100,0%		
<b>Total</b>	<b>PA</b>	<b>PA</b>	<b>PA</b>	<b>PA</b>	<b>PA</b>

## CRIMINALITE ENREGISTREE: SUSPECTS



### PH Violence intrafamiliale (VIF)

Figure criminelle / Âge	Nombre total de faits avec au moins 1 suspect identifié	Mineur	%	Majeur	%
VIF: physique, dans le couple	6			6	100,0%
VIF: physique, envers des descendants	3			3	100,0%
VIF: physique, envers d'autres membres	5	2	40,0%	3	60,0%
VIF: sexuelle, dans le couple	1			1	100,0%
VIF: psychique, dans le couple	6			6	100,0%
VIF: psychique, envers des descendants	1			1	100,0%
VIF: psychique, envers d'autres membres	4			4	100,0%
<b>Total</b>	<b>PA</b>	<b>PA</b>	<b>PA</b>	<b>PA</b>	<b>PA</b>

### PH Drogues

Figure criminelle / Âge	Nombre total de faits avec au moins 1 suspect identifié	Majeur	%
Vente de cocaïne	9	9	100,0%
Vente de drogues synthétiques	1	1	100,0%
Vente-traffic d'héroïne	2	2	100,0%
<b>Total</b>	<b>PA</b>	<b>PA</b>	<b>PA</b>

### PH Trafic d'armes

Figure criminelle / Âge	Nombre total de faits avec au moins 1 suspect identifié	Majeur	%
Commerce et production d'arme à feu et mun.	3	3	100,0%
<b>Total</b>	<b>PA</b>	<b>PA</b>	<b>PA</b>

### PH Traite des êtres humains

Figure criminelle / Âge	Nombre total de faits avec au moins 1 suspect identifié	Majeur	%
TEH - exploitation sexuelle	1	1	100,0%
<b>Total</b>	<b>PA</b>	<b>PA</b>	<b>PA</b>

## CRIMINALITE ENREGISTREE: SUSPECTS



### PH Violence dans l'espace public

Figure criminelle / Âge	Nombre total de faits avec au moins 1 suspect identifié	Mineur	%	Majeur	%
Violence physique (transport public)	1			1	100,0%
Violence physique (voie publique)	19	3	15,8%	17	89,5%
Violence physique (endroit accessible au public)	6			6	100,0%
Violence sexuelle (voie publique)	2			2	100,0%
Violence sexuelle (endroit accessible au public)	1			1	100,0%
Violence psychique (voie publique)	9	1	11,1%	8	88,9%
Violence psychique (endroit accessible au public)	7			7	100,0%
Vol à main armée (voie publique)	1			1	100,0%
Vol avec violence sans arme (transport public)	2			2	100,0%
Vol avec violence sans arme (voie publique)	6	2	33,3%	4	66,7%
Vol avec violence sans arme (endr. acces. au pub.)	6			6	100,0%
<b>Total</b>	<b>PA</b>	<b>PA</b>	<b>PA</b>	<b>PA</b>	<b>PA</b>

### PH Autre

Figure criminelle / Âge	Nombre total de faits avec au moins 1 suspect identifié	Majeur	%
Cyberharcèlement	2	2	100,0%
Fraude à l'identité	5	5	100,0%
<b>Total</b>	<b>PA</b>	<b>PA</b>	<b>PA</b>



## Partie 2: Niveau SUSPECTS-FAIT (comptage du nombre de combinaisons suspect-fait)

### 2.1. Nombre de suspects-fait selon le sexe des suspects identifiés (TOP 5 des catégories principales)

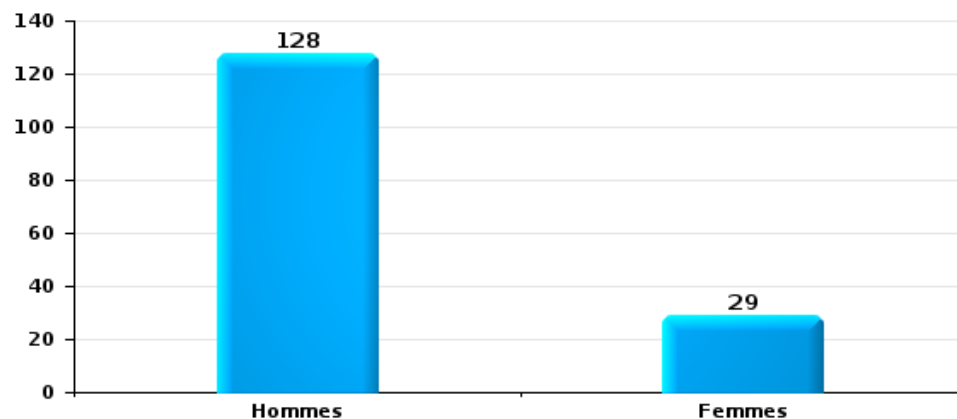
Lorsqu'un même suspect a commis plusieurs faits durant la période considérée, il est aussi comptabilisé plusieurs fois (voir également la note méthodologique)

Ixelles

2023

Vol et extorsion

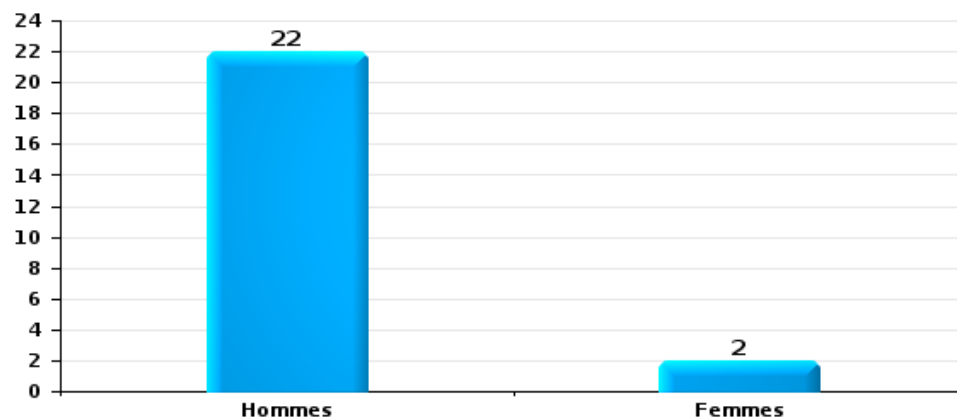
Nombre de suspects-fait selon le sexe





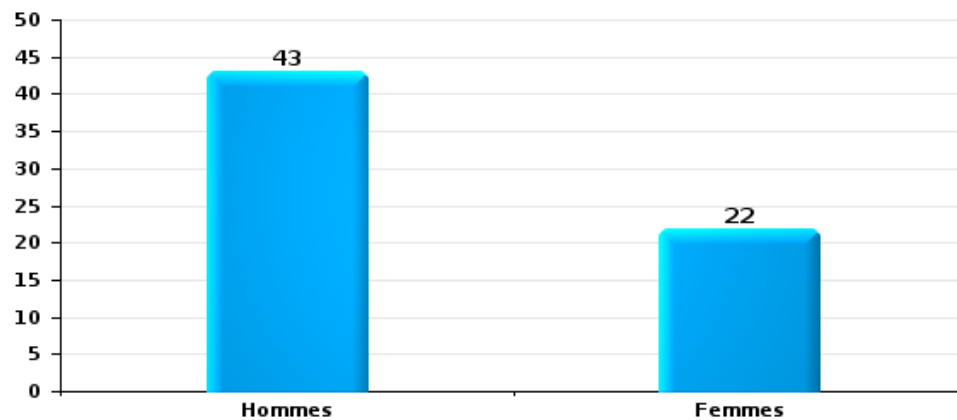
Dégradation de la propriété

Nombre de suspects-fait selon le sexe



Infr. contre l'intégrité physique

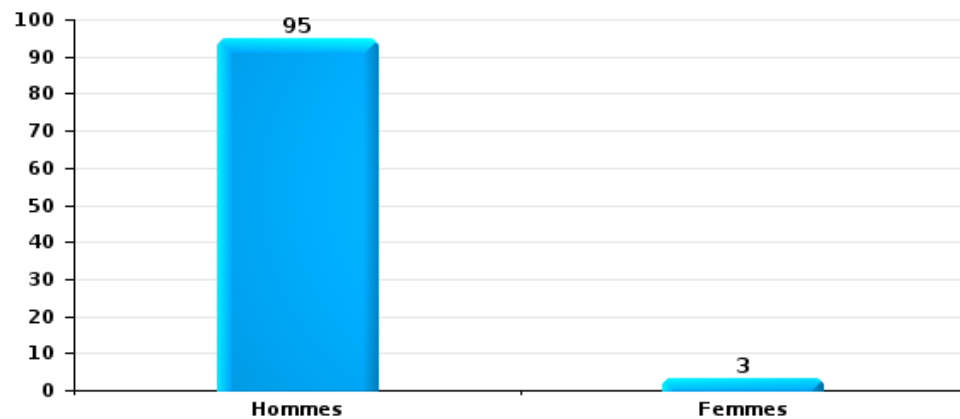
Nombre de suspects-fait selon le sexe





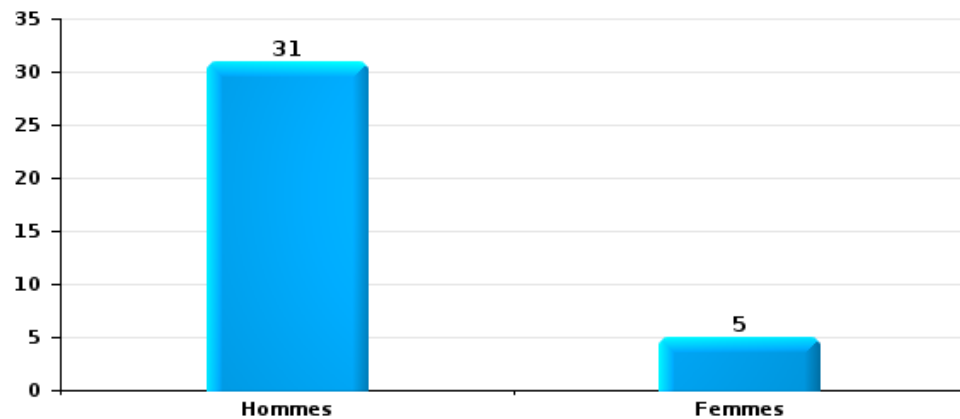
Drogues

Nombre de suspects-fait selon le sexe



Fraude

Nombre de suspects-fait selon le sexe







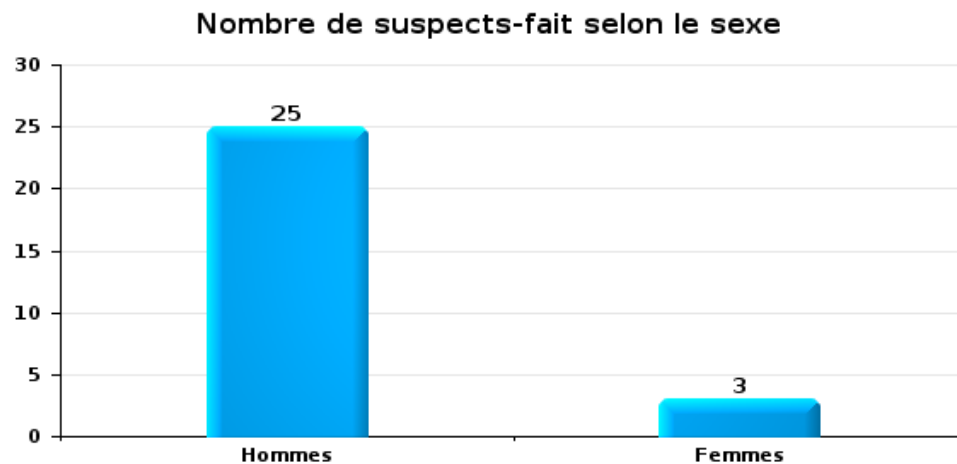
## 2.2. Nombre de suspects-fait selon le sexe des suspects identifiés (TOP 5 des figures criminelles)

Lorsqu'un même suspect a commis plusieurs faits durant la période considérée, il est aussi comptabilisé plusieurs fois (voir également la note méthodologique)

### Ixelles

2023

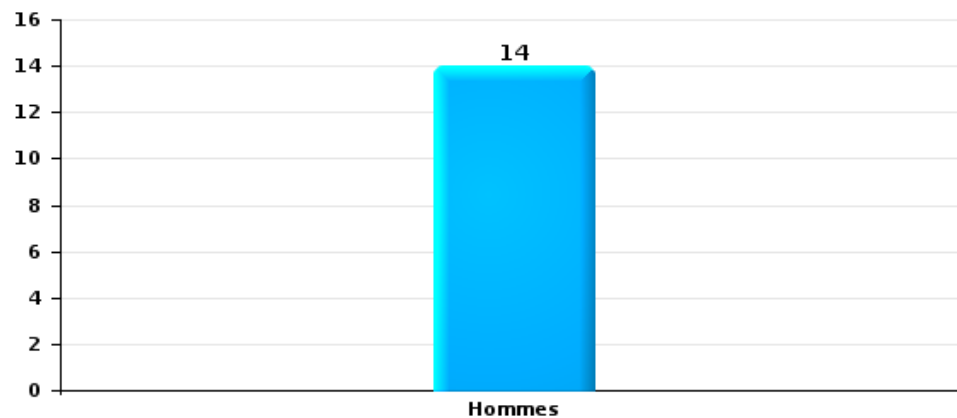
### Cambriolage dans bâtiment (total)





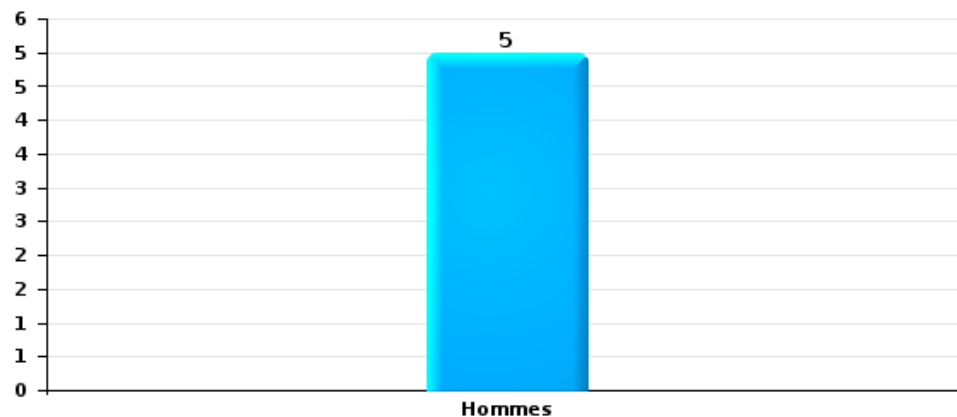
Vol dans ou sur un véhicule

Nombre de suspects-fait selon le sexe



Dégradation de voiture

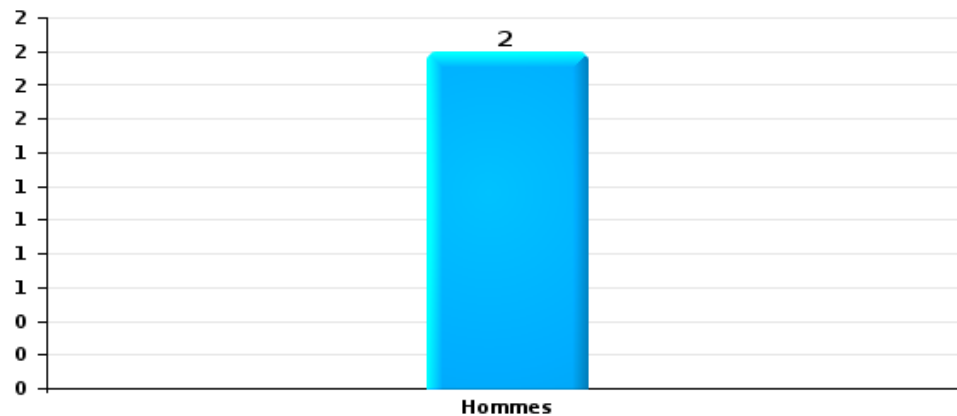
Nombre de suspects-fait selon le sexe





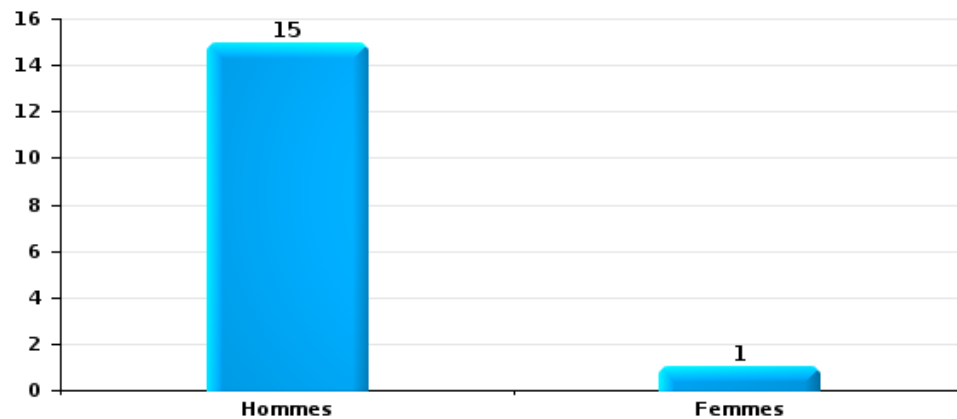
Vol de vélo

Nombre de suspects-fait selon le sexe



Vol à la tire

Nombre de suspects-fait selon le sexe





### 2.3. Nombre de suspects-fait selon l'âge des suspects identifiés (TOP 5 des catégories principales)

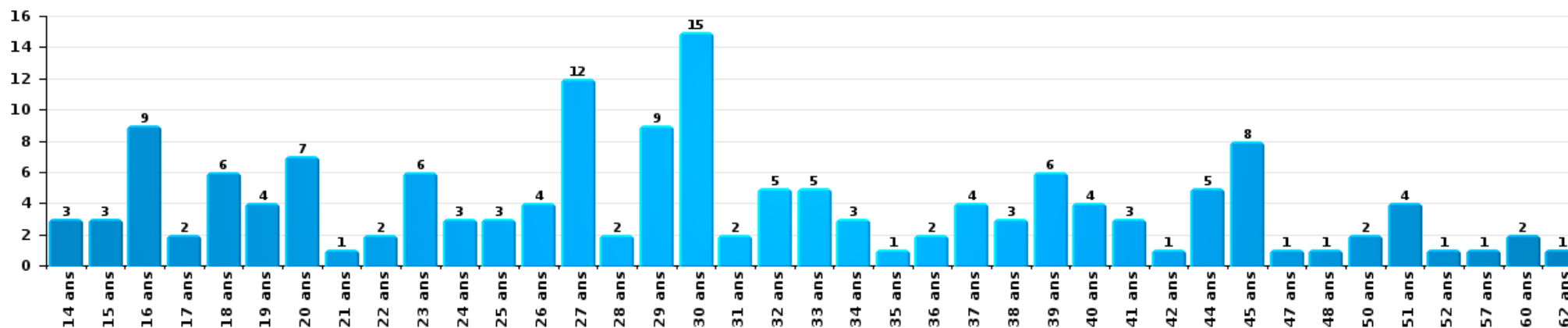
1) Lorsqu'un même suspect a commis plusieurs faits durant la période considérée, il est aussi comptabilisé plusieurs fois, qu'il ait le même âge ou non – 2) Les suspects au-dessous de 14 ans et à partir de 90 ans ne sont pas repris dans le tableau (voir également la note méthodologique)

#### Ixelles

#### 2023

#### Vol et extorsion

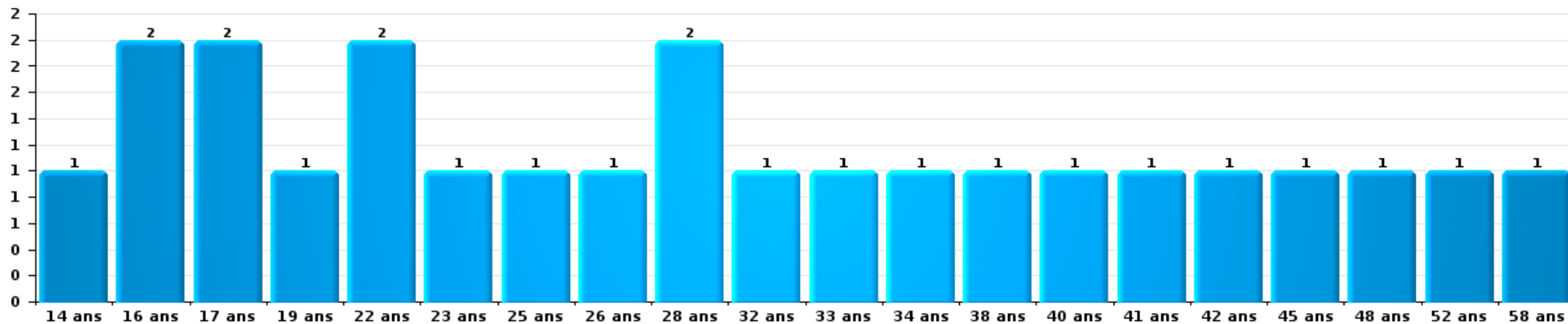
Nombre de suspects-fait par âge (chronologique)





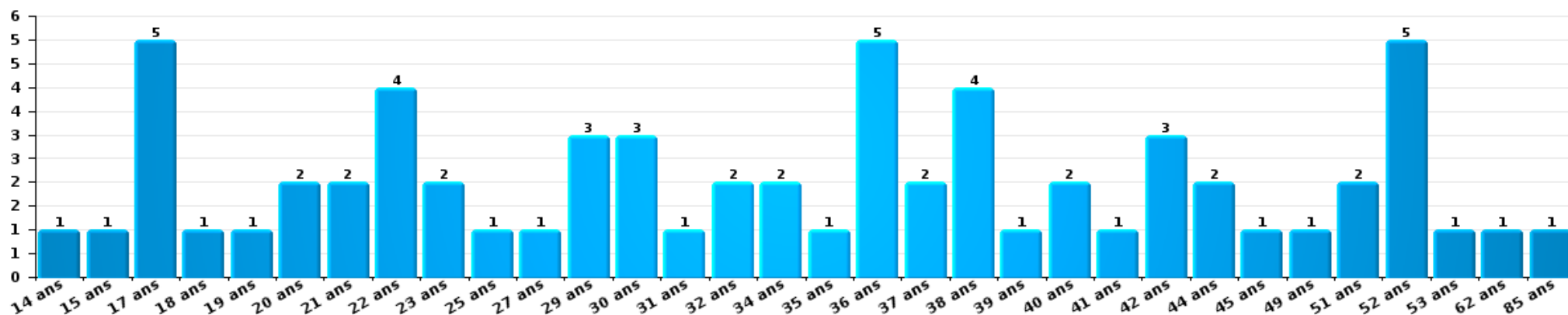
Dégradation de la propriété

Nombre de suspects-fait par âge (chronologique)



Infr. contre l'intégrité physique

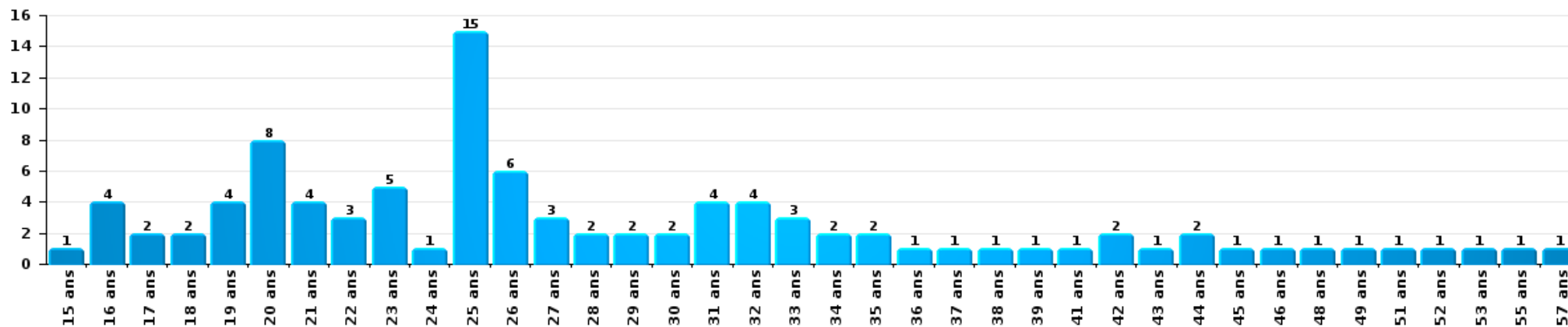
Nombre de suspects-fait par âge (chronologique)





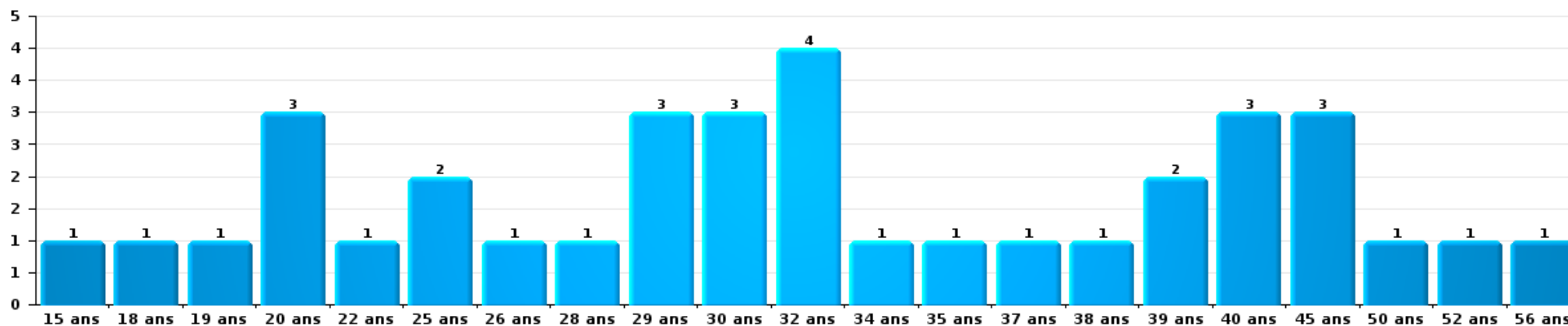
Drogues

Nombre de suspects-fait par âge (chronologique)



Fraude

Nombre de suspects-fait par âge (chronologique)





## 2.4. Nombre de suspects-fait selon l'âge des suspects identifiés (TOP 5 des figures criminelles)

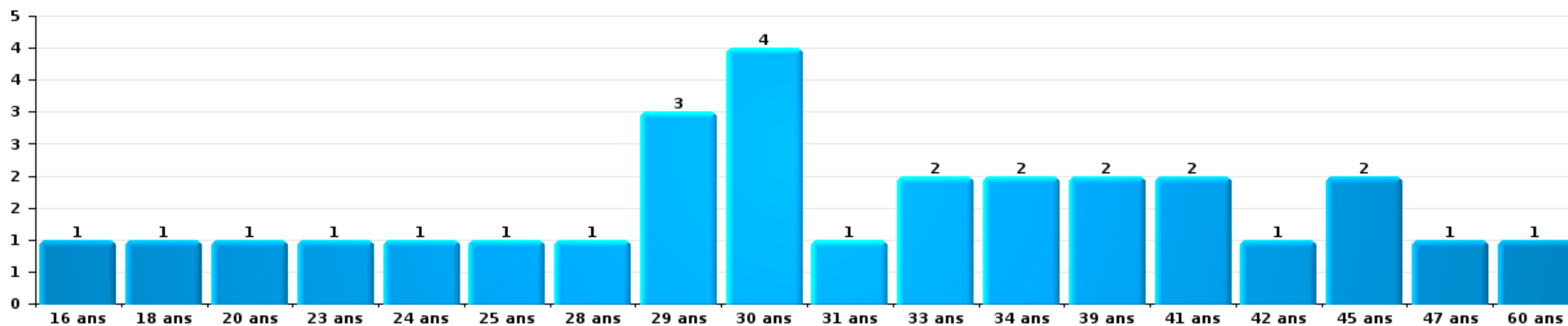
1) Lorsqu'un même suspect a commis plusieurs faits durant la période considérée, il est aussi comptabilisé plusieurs fois, qu'il ait le même âge ou non – 2) Les suspects au-dessous de 14 ans et à partir de 90 ans ne sont pas repris dans le tableau (voir également la note méthodologique)

### Ixelles

2023

### Cambrilage dans bâtiment (total)

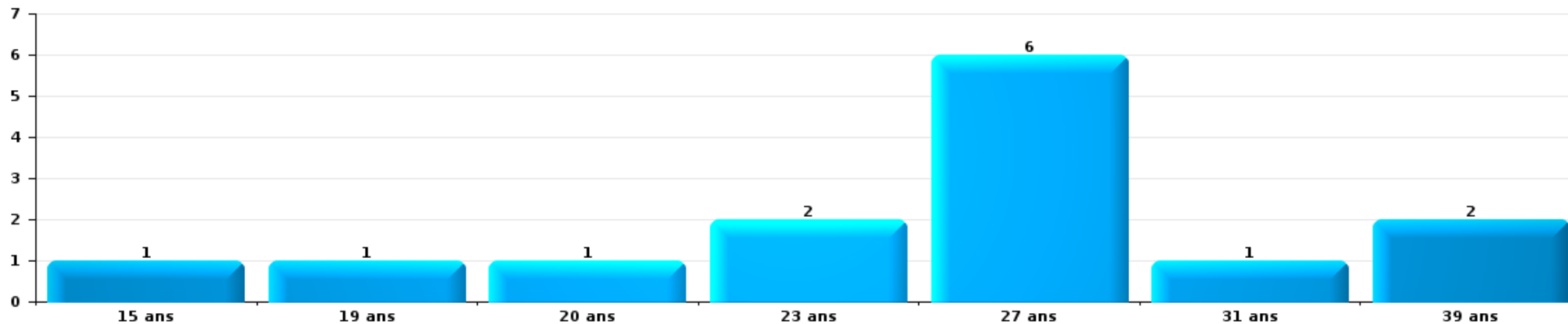
Nombre de suspects-fait par âge (chronologique)





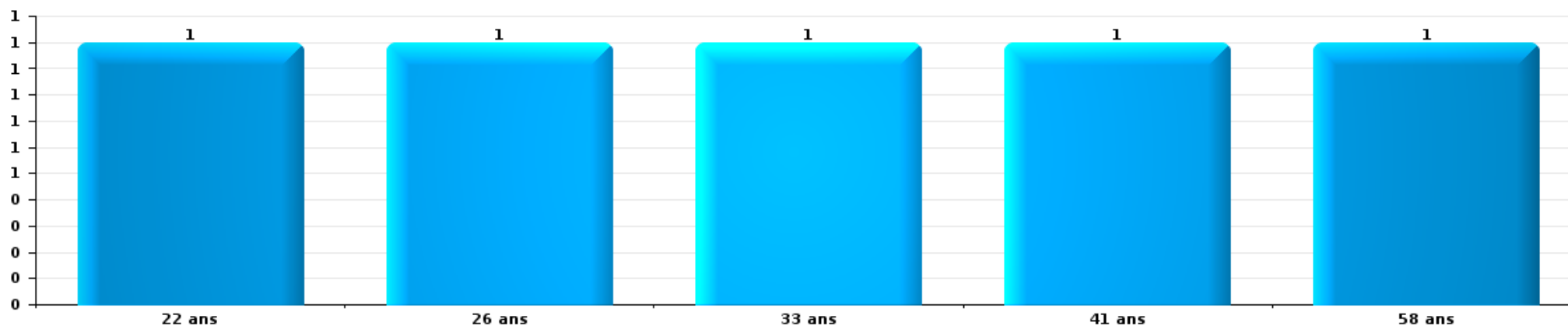
Vol dans ou sur un véhicule

Nombre de suspects-fait par âge (chronologique)



Dégradation de voiture

Nombre de suspects-fait par âge (chronologique)







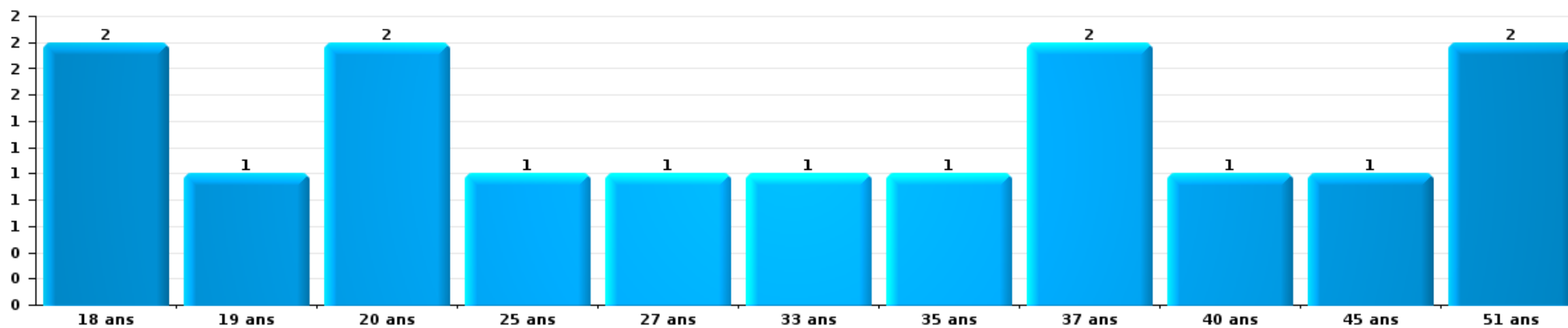
Vol de vélo

Nombre de suspects-fait par âge (chronologique)



Vol à la tire

Nombre de suspects-fait par âge (chronologique)



# ***STATISTIQUES POLICIERES DE CRIMINALITE***

---

***LIEU DE PERPETRATION: COMMUNE***

**Ixelles**

***ANNEXE I: DETAIL PAR CATEGORIE DE DELIT  
CODE PENAL***

## Infraction Code pénal

## Infr. contre l'intégrité physique

			2000	2013	2014	2015	2016	2017	2018	2019	2020	2021	2022	2023	
Assassinat	Empoisonnement (assassinat)	Acc.										2			
		Tent.											1		
	Autres	Acc.								1	1				
		Tent.	4	1							1	1		2	
<b>Sous-total</b>			<b>4</b>	<b>1</b>						<b>2</b>	<b>2</b>	<b>3</b>	<b>2</b>		
Meurtre	Parricide (meurtre)	Tent.	2												
	Empoisonnement (meurtre)	Acc.		1					1						
		Tent.												1	
	Meurtre pour faciliter le vol	Tent.	1					1	1	1					
	Non spécifié	Acc.	2	1					1			2			
		Tent.			2	2	1			2			1		
Autres	Tent.	1	2	3	6	5	5	5	6	3	6	3	9	2	
<b>Sous-total</b>			<b>6</b>	<b>4</b>	<b>5</b>	<b>8</b>	<b>6</b>	<b>7</b>	<b>10</b>	<b>4</b>	<b>8</b>	<b>4</b>	<b>10</b>	<b>2</b>	
Torture et maltraitance	Torture	Acc.		1	1		1		2				1	1	
		Acc.		1	4		2	1	3	2			2	2	
	Traitement inhumain	Acc.													
		Acc.		2			1	2			3	2	2	2	
<b>Sous-total</b>				<b>4</b>	<b>5</b>		<b>4</b>	<b>3</b>	<b>5</b>	<b>5</b>	<b>2</b>	<b>4</b>	<b>5</b>	<b>1</b>	
Coups et/ou blessures vol. en sphère familiale	Entre partenaires ou ex-partenaires	Acc.	104	163	182	189	188	126	178	171	185	199	220	43	
	Lors d'un différend familial en général	Acc.	54												
		Tent.	1												
	Par les parents envers un mineur	Acc.	11	20	21	14	9	18	14	7	14	23	15	6	
	Par les parents envers personne vulnérable	Acc.		1		1					1	1			
	Envers les parents	Acc.	7	5	14	13	9	12	14	15	10	13	14	4	
	Envers d'autres ascendants directs ou collatéraux	Acc.		13	7	9	5	11	12	15	17	9	5	2	
<b>Sous-total</b>			<b>177</b>	<b>202</b>	<b>224</b>	<b>226</b>	<b>211</b>	<b>167</b>	<b>218</b>	<b>208</b>	<b>227</b>	<b>245</b>	<b>254</b>	<b>55</b>	

## Infr. contre l'intégrité physique

			2000	2013	2014	2015	2016	2017	2018	2019	2020	2021	2022	2023
Coups et/ou blessures vol. hors sphère familiale	Bagarres (=coups réciproques)	Acc.	89	87	110	114	108	122	122	103	118	143	216	45
		Tent.										1		
	Coups envers fonctionnaire de police	Acc.	6	33	21	20	12	13	8	10	17	12	8	1
	Envers un mineur par une pers. ayant autorité	Acc.	4	1	9	4	10	3	4	2	6	4		
	Envers un mineur qualité de l'auteur inconnue	Acc.	7	11	17	18	12	16	19	11	8	13	13	1
	Envers pers. vulnérable par pers. ayant autorité	Acc.			1	1			1				1	
	Envers pers. vulnérable (qualité auteur inconnue)	Acc.		2	1	1	2		1	1	2	1	2	
	Envers un mineur par cohabitant sans rel. Autorité	Acc.										2	2	1
	Coups envers personnel transport public	Acc.		4	4	4	4	4		4		1	4	2
	Coups envers personnel autre service public	Acc.		1	1	3	1	2	4	2	1	2	4	
	Coups envers profession médicale	Acc.		4	1	2	2	2	2	3	1	1	2	1
	Coups envers personnel institut d'enseignement	Acc.		3	5	5	4	1	3	2	2	2	3	
	Non spécifié	Acc.	369	393	420	417	399	382	397	411	317	374	419	109
		Tent.	4											
	<b>Sous-total</b>		<b>479</b>	<b>539</b>	<b>590</b>	<b>589</b>	<b>554</b>	<b>545</b>	<b>561</b>	<b>549</b>	<b>472</b>	<b>556</b>	<b>674</b>	<b>160</b>
Abstention coupable	Acc.	6	1	1	2	1	2	4	1	3	1	2		
	<b>Sous-total</b>	<b>6</b>	<b>1</b>	<b>1</b>	<b>2</b>	<b>1</b>	<b>2</b>	<b>4</b>	<b>1</b>	<b>3</b>	<b>1</b>	<b>2</b>		
Autres infr. volontaires. c/ l'intégrité phys.	Privation de soins à enfant ou personne vulnérable	Acc.			3	1		1			2			1
	Délaissement d'enfant ou personne vulnérable	Acc.	2	2	5	5	4	2	3	2	1		1	
	Abandon d'enfant dans le besoin	Acc.	5	3	1	1	1	2			2	1	1	2
	Administration substances nuisibles	Acc.		1	2	1	1		3	2	2	3	5	
	Empoisonnement de denrées	Acc.			3	1		2		1	4	4	4	
		Tent.						1						
	Entrave méchante à la circulation	Acc.	4	23	14	20	14	11	18	23	10	22	14	2
		Tent.									1			
Voies de faits et violences légères	Acc.	37	25	21	14	9	16	18	16	18	10	21	4	
	Tent.	1												
	<b>Sous-total</b>	<b>49</b>	<b>54</b>	<b>49</b>	<b>43</b>	<b>29</b>	<b>35</b>	<b>42</b>	<b>44</b>	<b>40</b>	<b>40</b>	<b>46</b>	<b>9</b>	
Infr. involontaires contre l'intégrité physique	Homicides involontaires	Acc.						1		1				
	Coups et/ou blessures involontaires	Acc.	32	9	11	8	2	4	2	4	3	7	6	2
	Administration involontaire substances nuisibles	Acc.							1				1	
	Abstention d'entretien enfant/personne vulnérable	Acc.				1			1					
	Morsure de chien	Acc.		2	5			1	2	4	4	7	18	3
	Non spécifié	Acc.					1							
	<b>Sous-total</b>	<b>32</b>	<b>11</b>	<b>16</b>	<b>9</b>	<b>3</b>	<b>6</b>	<b>6</b>	<b>9</b>	<b>7</b>	<b>14</b>	<b>25</b>	<b>5</b>	
	<b>Total</b>	<b>753</b>	<b>816</b>	<b>890</b>	<b>877</b>	<b>808</b>	<b>765</b>	<b>846</b>	<b>822</b>	<b>761</b>	<b>867</b>	<b>1.018</b>	<b>232</b>	

## Infr. contre la liberté individuelle

		2000	2013	2014	2015	2016	2017	2018	2019	2020	2021	2022	2023
Prise d'otages	Acc.	2	1		2	1		1					
	Sous-total	2	1		2	1		1					
Enlèvement de mineur ou personne vulnérable	Enlèvement parental	Acc.	3	1	4	4	2	2	3	4	3	10	2
		Tent.	1	1	1	1		1	1	1		2	1
	Autre enlèvement	Acc.		2		1	1	1	1	1	3	3	
		Tent.		1	1	1	1	1	1		2	1	
	Sous-total	1	6	5	6	7	4	5	6	6	8	16	3
Détenition par un particulier	Acc.	10	14	17	17	14	13	26	17	14	15	18	3
	Tent.		1		4	1							
	Sous-total	10	15	17	21	15	13	26	17	14	15	18	3
	Total	13	22	22	29	23	17	32	23	20	23	34	6

## Infr. contre les mœurs

			2000	2013	2014	2015	2016	2017	2018	2019	2020	2021	2022	2023
Viol n'ayant pas causé la mort	Victime < 10a	Acc.	3	1	1	1	3	3	2	1	3	1	1	
		Tent.				2								
	Victime 10a - 14a	Acc.	2	1	1	6	1		1	2	1	1		
	Victime 14a - 16a	Acc.	1	2	3	2	4	3	2	3	2	3		
	Victime 16a - 18a	Acc.		1	4	6	3	3	3	2	1	4	1	1
		Acc.	8	27	24	16	22	38	36	35	46	48	14	
	Victime majeure	Tent.	4	3	4	2	6	1	6	4	1	3	1	
	Victime âge inconnu	Acc.	1			1	1		2			2		
	Sous-total		19	35	37	36	40	48	52	47	54	62	17	1
Viol avec conséquence inconnue		Acc.				2	1		2			3	1	
		Sous-total				2	1		2			3	1	
Viol n'ayant pas causé la mort (nvCPS)	Victime < 16a	Acc.											1	1
	Victime 16a - 18a	Acc.											4	1
	Victime majeure	Acc.								1	1	27		9
		Tent.											2	1
	Sous-total									1	1	34		12
Attentat à la pudeur avec violence / menace	Victime < 16a	Acc.	1	1	2	2	5	3	4	3	1	3		
		Tent.						1				1		
	Victime 16a - 18a	Acc.			1			1	1	2	3	1	1	
	Victime majeure	Acc.	6	11	17	14	15	10	25	29	21	35	7	
	Tent.	2						1	1	1				
	Sous-total		9	12	20	16	20	15	31	35	26	40	8	
Attentat à la pudeur sans violence / menace	Victime < 16a	Acc.	11	3	9	10	4	3	3	7	7	7		
		Acc.			2	1	2	2	1		2	1	1	
	Victime 16a - 18a	Tent.								1				
	Victime âge inconnu	Acc.	3	3	3	4	9	5	12	5	7	10	2	
	Sous-total		14	6	14	15	15	10	16	13	16	18	3	
Attentat à la pudeur non spécifié		Acc.	1	1			2			2				
		Sous-total	1	1			2			2				
Atteinte intégrité sexuelle sans mort (nvCPS)	Victime < 16a	Acc.											8	4
	Victime 16a - 18a	Acc.										1	1	1
	Victime majeure	Acc.								1	1	25		11
		Sous-total									1	2	34	16
Pornographie infantile	Détention	Acc.	1	2	1			1	4	2				1
	Distribution	Acc.	1	5	1	3	2	5	9	3		2		
	Accès pornographie infantile via technologie	Acc.									1			
	Non spécifié	Acc.		1										
	Sous-total		2	8	2	3	2	6	13	5	1	2	1	

**Infr. contre les mœurs**

			2000	2013	2014	2015	2016	2017	2018	2019	2020	2021	2022	2023
Incitation à la débauche	Victime mineure	Acc.	1		2	3	1		2	4				
		Tent.							1					
	Victime majeure	Acc.		6	2	2	1	2		2		1		
	Age victime inconnu	Acc.	1	2	1									
	Publicité par ICT pour débauche	Acc.									1			
	Autre publicité pour débauche	Acc.									1	1		
	Non spécifié	Acc.	6											
	<b>Sous-total</b>		<b>8</b>	<b>8</b>	<b>5</b>	<b>5</b>	<b>2</b>	<b>2</b>	<b>3</b>	<b>6</b>	<b>2</b>	<b>2</b>		
Exploitation de la débauche d'autrui	Victime mineure	Acc.		1		1			1	2		1		
	Victime majeure	Acc.	1	4		1	2			1			2	
	Age victime inconnu	Acc.	5	2			1					1		
	<b>Sous-total</b>		<b>6</b>	<b>7</b>		<b>1</b>	<b>1</b>	<b>3</b>	<b>1</b>	<b>3</b>		<b>2</b>	<b>2</b>	
Outrage public aux bonnes mœurs	Actions (exhibitionnisme, etc.)	Acc.	6	7	20	24	17	8	10	13	10	11	17	
	Ecrits, images, objets	Acc.	7	3	2	2	2	3	2	1	1			
	Obscénités en public	Acc.			1	1			1					
	Exhibitionnisme (nvCPS)	Acc.											3	3
	Non spécifié	Acc.	1											
	<b>Sous-total</b>		<b>14</b>	<b>10</b>	<b>23</b>	<b>27</b>	<b>19</b>	<b>11</b>	<b>13</b>	<b>14</b>	<b>11</b>	<b>11</b>	<b>20</b>	<b>3</b>
Voyeurisme	Observation/enregistrement de nudité ou intimité	Acc.	1	3	1			3	2	1	3	6	2	
	Diffusion enregistrement nudité ou intimité	Acc.						2	1	3	9	7	2	
		Tent.									1	1		
	<b>Sous-total</b>		<b>1</b>	<b>3</b>	<b>1</b>			<b>5</b>	<b>3</b>	<b>4</b>	<b>13</b>	<b>14</b>	<b>4</b>	
Voyeurisme direct (nvCPS)	Victime majeure	Acc.										1		
	<b>Sous-total</b>											<b>1</b>		
Voyeurisme via moyen technique ou autre (nvCPS)	Victime < 16a	Acc.											1	
	Victime majeure	Acc.											3	
		<b>Sous-total</b>											<b>4</b>	
Diffusion de contenu à caractère sexuel (nvCPS)	Victime < 16a	Acc.												2
	Victime majeure	Acc.											2	
		<b>Sous-total</b>											<b>2</b>	<b>2</b>
Diffusion contenu sex. but méchant/lucrat. (nvCPS)	Victime < 16a	Acc.												3
	Victime majeure	Acc.											6	1
		<b>Sous-total</b>											<b>6</b>	<b>4</b>
Grooming (contact par ICT avec mineur < 16 ans)		Acc.								2				
		<b>Sous-total</b>								<b>2</b>				
Grooming offline - sans ICT (nvCPS)	Victime 16a - 18a	Acc.												1
		<b>Sous-total</b>												<b>1</b>
Exploitation sexuelle mineurs-prostitution (nvCPS)	Incitation à la débauche/prostit. (nvCPS)	Acc.											2	1
	Recrutement aux fins de débauche/prostit. (nvCPS)	Acc.											2	
	Exploitation de la débauche/prostit. (nvCPS)	Acc.											2	
		<b>Sous-total</b>											<b>6</b>	<b>1</b>

**Infr. contre les mœurs**

			2000	2013	2014	2015	2016	2017	2018	2019	2020	2021	2022	2023	
<b>Images d'abus sexuels de mineurs (nvCPS)</b>	<b>Production/diffusion images abus sexuels (nvCPS)</b>	<b>Acc.</b>													1
		<b>Sous-total</b>													1
		<b>Total</b>	<b>74</b>	<b>90</b>	<b>102</b>	<b>105</b>	<b>102</b>	<b>100</b>	<b>134</b>	<b>131</b>	<b>125</b>	<b>158</b>	<b>142</b>	<b>41</b>	

FPF/DGR/DR/BIPOL - Statistiques policières de criminalité (date de clôture: 22/09/2023)  
 Les données pour les années 2001 jusqu'à 2012 ne sont plus publiées mais restent disponibles sur demande auprès du service BIPOL.  
 Les données pour 2023 ne concernent que le 1er trimestre.



**Infr. contre autres valeurs morales et sentiments**

			2000	2013	2014	2015	2016	2017	2018	2019	2020	2021	2022	2023
Harcèlement	Harcèlement par téléphone (OLD)	Acc.	51											
		Acc.	5	158	174	161	154	172	193	207	213	261	252	58
	Sous-total	56	158	174	161	154	172	193	207	213	261	252	58	
Violation de sépulture		Acc.	1						1			1		
		Sous-total	1						1			1		
Violation du secret professionnel		Acc.		4	5	4	1	2	1	2	1			1
		Tent.			1									
		Sous-total		4	6	4	1	2	1	2	1			1
Atteinte à l'honneur	Calomnie et diffamation	Acc.	18	25	25	20	13	26	34	38	33	35	52	11
	Déclaration calomnieuse	Acc.	2			5	2	3	3	3	1	1	1	1
	Imputation calomnieuse	Acc.	2	1	4	1	2	1	2	2	1	3	1	1
	Divulgence méchante	Acc.	1	1	2	1	1					3	1	
	Injures (Délit)	Acc.	41	109	98	75	80	63	71	55	61	42	54	15
	Non spécifié	Acc.			1									
	Sous-total	64	136	130	97	101	92	110	98	96	84	109	28	
Vie privée	Intrusion de nuit	Acc.						1		1				
	Violation de domicile par un particulier	Acc.	33	26	28	22	38	41	26	32	24	23	24	4
		Tent.				1		1			1		1	
	Violation du secret des lettres	Acc.	2	3	4	6	10	6	2	5	3	1	8	1
	Sous-total	35	29	32	29	48	49	28	38	28	24	33	5	
Tapage nocturne		Acc.	9	407	602	345	406	296	179	150	206	196	315	63
		Sous-total	9	407	602	345	406	296	179	150	206	196	315	63
Violation de communication par particulier		Acc.	2					2	5			1		
		Sous-total	2					2	5			1		
Abus faiblesses de personnes		Acc.		1	2	1	2	1	1	2	2	1	1	
		Sous-total		1	2	1	2	1	1	2	2	1	1	
Vie privée moeurs: publication identité victime		Acc.					1		1		1		1	
		Sous-total					1		1		1		1	
Cyberlokkig (leurre de mineur par ICT)		Acc.								1	1			
		Sous-total								1	1			
Attirer ou utiliser mineur ou personne vulnérable		Acc.							1				1	
		Sous-total							1				1	
Occupation bien d'autrui (squatter)	Pénétrer / occuper / séjourner (bien non habité)	Acc.							2	11	4	4	14	7
	Pénétrer / occuper / séjourner (bien habité)	Acc.										1	1	1
		Sous-total							2	11	4	5	15	8
	Total	167	735	946	637	713	614	522	509	552	573	727	163	

## Infr. relative au statut juridique de l'enfant

			2000	2013	2014	2015	2016	2017	2018	2019	2020	2021	2022	2023
Non-représentation d'enfants	Par les parents	Acc.	15	34	40	51	57	62	48	50	26	41	63	8
		Tent.				1								
	Par une personne qui en a la charge	Acc.		2	1	2	1			1	1	3	5	
		Sous-total	15	36	41	54	58	62	48	51	27	44	68	8
Non spécifié		Acc.									1			
		Sous-total									1			
		Total	15	36	41	54	58	62	48	51	28	44	68	8

## Vol et extorsion

			2000	2013	2014	2015	2016	2017	2018	2019	2020	2021	2022	2023
Vol avec circ. aggr.	Avec violence	Acc.	240	205	214	188	166	144	145	160	134	202	176	56
		Tent.	33	21	20	12	27	15	14	14	13	19	14	4
	Sans violence	Acc.	2.317	2.116	1.627	1.566	1.571	1.569	1.611	1.718	1.051	1.489	1.588	358
		Tent.	862	871	678	513	477	653	630	560	449	607	643	135
	Sous-total	3.452	3.213	2.539	2.279	2.241	2.381	2.400	2.452	1.647	2.317	2.421	553	
Vol sans circ. aggr.	Avec violence	Acc.	206	133	133	130	97	115	109	126	82	131	117	33
		Tent.	25	6	7	12	8	9	12	10	13	7	9	
	Sans violence, Vol à la tire	Acc.	553	1.236	1.002	694	782	675	934	1.311	914	1.171	1.492	483
		Tent.	2	3	12	4	10	5	4	19	20	15	5	1
	Sans violence, Vol d'usage	Acc.	7	9	5	3	8	6	3	5	5	7	6	
		Tent.	42	42	66	53	31	50	38	37	35	24	33	3
	Sans violence, Vol domestique	Acc.			1	2		2			1			
		Tent.												
Sans violence	Acc.	2.278	2.722	2.517	2.125	2.229	2.175	2.366	2.545	1.947	2.518	2.826	742	
	Tent.	45	40	46	42	38	59	41	50	51	84	93	8	
	Sous-total	3.158	4.191	3.789	3.065	3.203	3.096	3.507	4.103	3.068	3.957	4.581	1.270	
Vol non spécifié		Acc.	438	7	12	14	10	11	7	7	8	4	11	1
		Tent.	25						1					
	Sous-total	463	7	12	14	10	11	8	7	8	4	11	1	
Extorsion		Acc.	27	27	23	37	32	25	30	34	20	22	32	8
		Tent.	9	17	29	26	35	19	21	24	36	29	21	5
	Sous-total	36	44	52	63	67	44	51	58	56	51	53	13	
Fabrication de fausses clefs	Acc.					1							1	
	Sous-total					1							1	
	Total	7.109	7.455	6.392	5.421	5.522	5.532	5.966	6.620	4.779	6.329	7.067	1.837	

## Fraude

		2000	2013	2014	2015	2016	2017	2018	2019	2020	2021	2022	2023
Blanchiment d'argent	Acc.	1	6	6	13	12	7	7	24	32	27	23	5
	Tent.			1									
	Sous-total	1	6	7	13	12	7	7	24	32	27	23	5
Recel	Acc.	38	41	50	40	49	42	23	29	64	82	85	28
	Tent.			2	1			1	1		1		
	Acc.	5	5	5	5	4	6	5	7	13	4	1	
	Acc.	1			2								
	Tent.	2											
Sous-total	46	46	57	46	55	48	29	37	77	87	86	28	
Grivèlerie	Acc.	6	2	5	2		2	1		2	1		
	Acc.	11	14	17	11	16	18	8	13	9	2	11	2
	Acc.	3	4	9	8	6	4	6	6	5	3	4	
	Acc.	1	1	2	3	2	1	1			1	2	
	Sous-total	21	21	33	24	24	25	16	19	16	7	17	2
Corruption privée	Acc.				1		1						
	Sous-total				1		1						
Détournement et destruction frauduleuse	Acc.	365	27	34	36	59	30	39	55	77	121	133	37
	Tent.	2											
	Acc.	4	2	3	1	1	2		3			3	
	Acc.	1							1				
	Acc.	2	3	1		1	1	2	2				
	Acc.						1						
	Acc.	24	2	2	2		5	2	2	1	1	1	
Sous-total	398	34	40	39	61	39	43	63	78	122	137	37	
Escoquerie	Acc.		68	54	64	45	70	140	184	308	349	395	89
	Tent.		15	27	26	17	20	24	28	58	77	60	16
	Acc.	1	97	125	119	130	142	111	101	66	77	76	18
	Tent.		49	24	30	38	39	29	12	14	11	18	2
	Acc.	46											
	Tent.	21											
Sous-total	68	229	230	239	230	271	304	325	446	514	549	125	
Tromperie	Acc.			4		3	2	1	1	1			
	Acc.			1			1		1		1		
	Acc.	1				1							
	Sous-total	1		5		4	3	1	2	1	1		
Abus de confiance et infr. apparentées	Acc.	174	109	117	115	105	108	100	102	72	97	95	23
	Tent.	2											
	Acc.	2	3	6	7	2	9	8	6	5	5	2	2
	Sous-total	178	112	123	122	107	117	108	108	77	102	97	25

## Fraude

			2000	2013	2014	2015	2016	2017	2018	2019	2020	2021	2022	2023
Abus de biens sociaux	Par des sociétés	Acc.				2	1	2	1		1	2	2	
	Par des A.S.B.L.	Acc.		1			1		3					
	Non spécifié	Acc.		1	3	1		1					1	
	Autres	Acc.			2	12	1	1		1		1	1	
		Sous-total		2	5	15	3	4	4	1	1	3	4	
Infr. liées à l'insolvabilité	Par des tiers	Acc.		1		1		2	1	1				
	Par le débiteur	Acc.		3	4	1	1	2	1	3	3	1		
	Non spécifié	Acc.	1	8	2	5	1	13	4	3		2	3	
		Sous-total	1	12	6	7	2	17	6	7	3	3	3	
Insolvabilité frauduleuse		Acc.		1		1		1		1			2	
		Sous-total		1		1		1		1			2	
Chèques sans provision		Acc.	44											
		Tent.	10											
		Sous-total	54											
		Total	768	463	506	506	499	532	519	587	731	866	918	222

## Dégradation de la propriété

				2000	2013	2014	2015	2016	2017	2018	2019	2020	2021	2022	2023	
Incendie volontaire	Dans lieu habité (de jour)	Acc.	6	2	1	1	2	1	1	1	1	1	1	7		
		Tent.	1									1	2	1		
	Dans lieu habité (de nuit)	Acc.	10	6	5	2		9	1	5	4	4	4	4		
		Tent.										1	3	2	1	
	Dans lieu habité (moment indéterminé)	Acc.									1					
	Dans un autre lieu (de jour)	Acc.	6	4	1	2	3	3	2			6		7		
		Tent.											1	2		
	Dans un autre lieu (de nuit)	Acc.	11	4	15	4	9	6	14	7	11	9	21	4		
		Tent.		1			1	1	1	1	3					
	Dans un autre lieu (moment indéterminé)	Acc.	2	1				2		1						
Tent.				1		1				1						
		Sous-total	36	18	23	9	16	22	19	19	31	19	40	4		
Destruction par explosion volontaire	Dans lieu habité (moment indéterminé)	Tent.	1													
		Sous-total	1													
Incendie involontaire		Acc.	43	23	22	21	33	23	24	33	27	30	39	6		
		Sous-total	43	23	22	21	33	23	24	33	27	30	39	6		
Destruction, dénaturation, dégradation	Avec circ. aggr.	Acc.	9	8	10	9	3	6	5	2	5	2	3			
	Destruction de biens agricoles	Acc.		2	1	2	1	1			2					
	Non spécifié	Acc.	4	1		1	1			1						
		Tent.	3													
		Sous-total	16	11	11	12	5	7	5	3	7	2	3			
Vandalisme	Sur véhicules	Acc.	451	547	460	432	407	386	400	440	323	404	396	115		
		Tent.	4				1					1		1		
	Sur autres biens mobiliers	Acc.	183	64	72	63	55	53	49	53	56	92	67	13		
		Tent.	3				1									
	Graffitis	Acc.	1	133	136	158	168	104	79	54	130	59	74	19		
	Autres détériorations sur biens immobiliers	Acc.	148	161	156	140	115	97	132	146	156	159	208	61		
		Tent.	1				1									
	Dégradation de clôture	Acc.	9	61	88	97	112	114	88	81	72	92	95	28		
		Tent.					1						1			
			Sous-total	800	966	912	890	861	754	748	774	738	806	842	236	
		Total	896	1.018	968	932	915	806	796	829	803	857	924	246		

**Infr. contre la Sécurité de l'Etat**

		2000	2013	2014	2015	2016	2017	2018	2019	2020	2021	2022	2023
<b>Roi et gouvernement</b>	<b>Acc.</b>	1											
	<b>Sous-total</b>	1											
<b>Terrorisme</b>	<b>Groupe terroriste</b>	<b>Acc.</b>	1	3	4	7	4			1			
	<b>Sous-total</b>		1	3	4	7	4			1			
	<b>Total</b>	1	1	3	4	7	4			1			

## Infr. contre la sécurité publique

		2000	2013	2014	2015	2016	2017	2018	2019	2020	2021	2022	2023
Organisation criminelle	Acc.		2	1	3	1	1	2	1	1	1		
	Sous-total		2	1	3	1	1	2	1	1	1		
Association de malfaiteurs	Acc.	14	22	21	15	14	12	8	10	6	13	6	1
	Sous-total	14	22	21	15	14	12	8	10	6	13	6	1
Evasion de prisonniers	Evasion simple	Acc.	4								2	1	
	Non-rentree de congé	Acc.								1		1	
	Non-respect surveillance électronique	Acc.	3	9	8	6	4	5	11	8	25	27	7
	Non spécifié	Acc.	2	1			1					3	
	Sous-total		9	10	8	6	5	5	11	9	27	32	7
Menaces	Menace d'attentat	Acc.	4	4	2		2	1		6	3	3	
	Verbales	Acc.	244	222	219	183	144	182	161	154	147	191	41
	Ecrites	Acc.	13	33	46	39	46	38	42	44	45	42	14
		Tent.						1					
	Par gestes, emblèmes	Acc.	75	98	124	122	100	90	80	97	69	104	131
	Alerte à la bombe	Acc.	5	1	4	11	10	3	4	3	5	2	
		Tent.					1						
	Acc.	3		1	6	5	4	3	4		2		
	Tent.	2											
	Sous-total	346	354	401	399	336	289	309	307	278	303	367	81
	Total	360	387	433	425	357	307	324	329	294	344	405	89



## Infr. contre l'autorité publique

			2000	2013	2014	2015	2016	2017	2018	2019	2020	2021	2022	2023
Violence c/ personnes investies autorité publique	Acc.		3	14	9	12	6	8	1		4	4	4	
		Tent.											1	
	Sous-total		3	14	9	12	6	8	1		4	5	4	
Rébellion	Rébellion armée	Acc.	6	2	11	6	3	5	2	3	4	5	2	
	Rébellion non armée	Acc.	52	74	57	60	40	35	22	25	46	27	24	3
	Non spécifié	Acc.	7	6	6	4	3	2		3	2	2	3	
		Tent.	2											
Sous-total		67	82	74	70	46	42	24	31	52	34	29	3	
Outrages	Acc.		81	58	44	27	23	14	13	10	27	17	14	1
	Sous-total		81	58	44	27	23	14	13	10	27	17	14	1
Refus de coopération (informatique et télécom)	Acc.			1						1				
	Sous-total			1						1				
Autres infractions	Bris de scellés	Acc.	4	1	3	5	1	6	7	4	3	3		
	Entraves exercice fonction judiciaire	Acc.											1	1
		Acc.	2	5									1	
	Industrie, commerce et enchères publiques	Acc.		1	1	1								
Sous-total		6	7	4	6	1	6	7	4	3	5		1	
Total			157	162	131	115	76	70	45	46	86	61	47	5

## Infr. contre la foi publique

			2000	2013	2014	2015	2016	2017	2018	2019	2020	2021	2022	2023
Faux en écritures	Faux en écritures	Acc.	82	112	89	119	122	107	62	57	46	57	56	13
		Tent.	1			1	3						1	
	Usage de faux en écrit. et écrit. falsifiées	Acc.	86	99	78	108	98	98	49	56	40	59	45	11
		Tent.	2	3		2	1	3					1	
	Sous-total		171	214	167	229	222	211	111	113	86	118	101	25
Usurpation	Immixtion dans fonctions publiques	Acc.	7	9		10	6	2	3	1		1	5	1
		Tent.	1											
	De fonctions	Acc.		5	6	5	7	3	1	3	3	2		1
		Acc.					1							
	De costumes, de décorations, etc.	Acc.												
		Tent.	61	107	120	74	132	116	76	43	55	62	54	13
De nom	Acc.							1						
	Tent.													
Non spécifié	Acc.	2	1							1				
	Sous-total		71	122	126	89	145	123	80	48	58	65	59	15
Contrefaçon / falsification	Contrefaçon	Acc.	5	12	22	9	10	11	10	25	11	8	15	3
	Falsification	Acc.	4	4	10	3	3	3	9	8	7	9	10	
	Non spécifié	Acc.				2	1							
	Sous-total		9	16	32	14	14	14	19	33	18	17	25	3
Fausses monnaies	Emission	Acc.	12	26	8	8	9	19	16	11	11	4	1	2
		Tent.		2				1	2					
	Autres	Acc.	17	11	2	3	4	11	10	10	7	2	5	3
		Tent.												1
	Sous-total		29	39	10	11	13	31	28	21	18	6	6	6
Faux en justice	Faux témoignage	Acc.				1		1						
	Fausse déclarations	Acc.	1	2	2	12	10	10		7	13	4	1	
	Falsification d'enregistrement	Acc.							1		1			
	Sous-total		1	2	2	13	10	11	1	7	14	4	1	
	Total		281	393	337	356	404	390	239	222	194	210	192	49



Ixelles

Infraction Code pénal

Infr. contre la famille

		2000	2013	2014	2015	2016	2017	2018	2019	2020	2021	2022	2023
Abandon de famille	Acc.	17	1		3	4	2	1	3	1	1	1	
	Sous-total	17	1		3	4	2	1	3	1	1	1	
Refus du droit aux relations personnelles	Acc.	53	30	25	34	26	22	25	12	6	16	16	8
	Sous-total	53	30	25	34	26	22	25	12	6	16	16	8
Non-acquittement pension alimentaire	Acc.	19	16	14	9	15	7	8	7	4	5	9	2
	Sous-total	19	16	14	9	15	7	8	7	4	5	9	2
Mariage forcé	Acc.			1			2			1			
	Tent.			2	1	1							
	Sous-total			3	1	1	2			1			
Non spécifié	Acc.							1					
	Sous-total							1					
	Total	89	47	42	47	46	33	35	22	12	22	26	10

Criminalité informatique

		2000	2013	2014	2015	2016	2017	2018	2019	2020	2021	2022	2023
Hacking	Acc.		17	18	24	30	15	24	31	39	26	44	8
	Tent.						1	4	3	2		1	
	Sous-total		17	18	24	30	16	28	34	41	26	45	8
Faux en informatique	Acc.		2	8	6	8	9	2	3	5	3	8	4
	Sous-total		2	8	6	8	9	2	3	5	3	8	4
Fraude informatique	Acc.		244	274	232	321	293	348	464	427	585	771	256
	Tent.		15	25	31	36	16	24	20	18	10	16	8
	Sous-total		259	299	263	357	309	372	484	445	595	787	264
Sabotage	Acc.		8	6	11	10	5	7	1	3	6	5	1
	Tent.		1				1				1		
	Sous-total		9	6	11	10	6	7	1	3	7	5	1
	Total		287	331	304	405	340	409	522	494	631	845	277



**Exercice illégal de l'autorité publique**

		2000	2013	2014	2015	2016	2017	2018	2019	2020	2021	2022	2023
Usurpation de pouvoir	Acc.	1											
	Sous-total	1											
Corruption publique	Acc.	1	2		1		2						
	Tent.		1		1	2							
	Sous-total	1	3		2	2	2						
Coalition	Acc.						1						
	Sous-total						1						
Détention par fonctionnaire public	Acc.		1		1					2			
	Sous-total		1		1					2			
Violation de domicile par fonctionnaire public	Acc.				1	2				2			
	Sous-total				1	2				2			
Actes arbitraires	Acc.		1		1			1					
	Sous-total		1		1			1					
Prise d'intérêt	Acc.			1									
	Sous-total			1									
Abus de l'autorité	Acc.	4	5	3		2	3			1			
	Sous-total	4	5	3		2	3			1			
Violation de communication par fonctionnaire	Acc.								1				
	Sous-total								1				
	Total	6	10	4	5	6	6	1	1	5			

**Marchand de sommeil**

		2000	2013	2014	2015	2016	2017	2018	2019	2020	2021	2022	2023
Sans circ. aggr.	Acc.			5	2	3	2	1	2	9	3	7	2
	Sous-total			5	2	3	2	1	2	9	3	7	2
Avec circ. aggr.	Acc.			2		2	2			2	3	1	
	Sous-total			2		2	2			2	3	1	
	Total			7	2	5	4	1	2	11	6	8	2



**Exploitation de la mendicité**

		2000	2013	2014	2015	2016	2017	2018	2019	2020	2021	2022	2023
Exploitation de la mendicité d'autrui	Acc.					2							
	Sous-total					2							
	Total					2							

**Traite des êtres humains**

		2000	2013	2014	2015	2016	2017	2018	2019	2020	2021	2022	2023
Exploitation de la mendicité	Acc.						1	1	1				
	Sous-total						1	1	1				
Exploitation sexuelle	Acc.		1	3	1		1		5		1	2	
	Tent.									1			
	Sous-total		1	3	1		1		5	1	1	2	
Exploitation économique	Acc.		2		1		2	2	5		2	2	
	Sous-total		2		1		2	2	5		2	2	
Crimes et délits forcés	Acc.											1	
	Sous-total											1	
Production ou diffusion de pornographie enfantine	Acc.				1							1	
	Sous-total				1							1	
	Total		3	3	3		4	3	11	1	3	6	

**Provocation crime ou délits**

		2000	2013	2014	2015	2016	2017	2018	2019	2020	2021	2022	2023
Provocation délits	Acc.											1	
	Acc.									1			
	Acc.										2	1	
	Sous-total									1	2	2	
	Total									1	2	2	



**Autres infractions Code pénal**

	2000	2013	2014	2015	2016	2017	2018	2019	2020	2021	2022	2023
<b>Acc.</b>		1			1		2		1	1		
<b>Sous-total</b>		1			1		2		1	1		
<b>Total</b>		1			1		2		1	1		

**Contravention Code pénal**

	2000	2013	2014	2015	2016	2017	2018	2019	2020	2021	2022	2023
<b>Injures (Contravention)</b>	34											
<b>Sous-total</b>	34											
<b>Dissimulation visage dans lieu public</b>			1				1					
<b>Sous-total</b>			1				1					
<b>Autres contraventions CP</b>	15	5	3	2	1		1	1				
<b>Sous-total</b>	15	5	3	2	1		1	1				
<b>Total</b>	49	5	4	2	1		2	1				

# ***STATISTIQUES POLICIERES DE CRIMINALITE***

---

***LIEU DE PERPETRATION: COMMUNE***

**Ixelles**

***ANNEXE II: DETAIL PAR CATEGORIE DE DELIT  
LOIS SPECIALES***



Ixelles

Infraction Lois spéciales

Drogues

			2000	2013	2014	2015	2016	2017	2018	2019	2020	2021	2022	2023	
Détention		Acc.	128	595	670	502	858	889	513	405	505	298	337	75	
		Tent.	1			1									
		Sous-total	129	595	670	502	859	889	513	405	505	298	337	75	
Usage	Usage en groupe	Acc.	65												
	Usage individuel	Acc.	55												
		Tent.	1												
	Faciliter l'usage	Acc.	3	5	3	4	2	3	3	2	1	1	1		
	Incitation à l'usage	Acc.	1	1	2				4						
	Désordre, scandale ou danger dans un espace public	Acc.							1	2	1	2	2		
	Sous-total	125	6	5	4	2	3	8	4	2	3	3			
Importation et exportation		Acc.	11	20	27	26	22	20	18	31	16	3	4		
		Tent.	1												
		Sous-total	12	20	27	26	22	20	18	31	16	3	4		
Fabrication		Acc.		10	16	14	4	4	6	6	5	8	8		
		Sous-total		10	16	14	4	4	6	6	5	8	8		
Commerce		Acc.	25	95	107	97	95	79	65	103	111	96	112	24	
		Tent.			3	3	1								
		Sous-total	25	95	110	100	96	79	65	103	111	96	112	24	
Autres		Acc.	2	123	112	58	73	99	125	136	162	113	108	26	
		Sous-total	2	123	112	58	73	99	125	136	162	113	108	26	
Total			293	849	940	704	1.056	1.094	735	685	801	521	572	125	





Législation sur les étrangers

			2000	2013	2014	2015	2016	2017	2018	2019	2020	2021	2022	2023
Transmigration illégale	Mariages simulés/blancs sans récompense/contrainte	Acc.		8	10	4	1	4	1	4	2	3	2	2
		Tent.		1	2				1					
	Cohab. légale de complais. sans récompense/contr.	Acc.							1					
	Accès au territoire	Acc.	21	45	53	28	43	18	25	32	24	47	31	8
	Séjour	Acc.	70	269	333	200	232	239	234	308	252	408	366	88
	Éloignement	Acc.	1	4	2	1	10	2		3	1		2	1
	Pas de port de documents d'identité ou de voyage	Acc.		1			1	1	3				1	
	Inscription au registre des étrangers	Acc.	53	168	42	53	27	44	17	80	213	97	32	7
	Reconnaissance fraudul. sans récompense/contrainte	Acc.				2								
	<b>Sous-total</b>		<b>145</b>	<b>496</b>	<b>442</b>	<b>288</b>	<b>314</b>	<b>308</b>	<b>282</b>	<b>427</b>	<b>492</b>	<b>555</b>	<b>434</b>	<b>106</b>
Mariages simulés/blancs avec récompense/contrainte	Se faire rétribuer	Acc.		1				1		2				
		Tent.					1							
	Recours à la contrainte	Acc.			1									
	<b>Sous-total</b>		<b>1</b>	<b>1</b>		<b>1</b>	<b>1</b>		<b>2</b>					
Trafic d'êtres humains		Acc.		2					1		1	2		1
	<b>Sous-total</b>		<b>2</b>						<b>1</b>		<b>1</b>	<b>2</b>		<b>1</b>
Traite d'êtres humains		Acc.	6											
	<b>Sous-total</b>		<b>6</b>											
Aide au séjour illégal		Acc.			1	2			1	1		4		
		Tent.						1						
	<b>Sous-total</b>			<b>1</b>	<b>2</b>			<b>1</b>	<b>1</b>	<b>1</b>		<b>4</b>		
Non spécifié		Acc.	1	1										
		Tent.	2											
	<b>Sous-total</b>		<b>3</b>	<b>1</b>										
Autres		Acc.	1								1			
	<b>Sous-total</b>		<b>1</b>								<b>1</b>			
	<b>Total</b>		<b>155</b>	<b>500</b>	<b>444</b>	<b>290</b>	<b>315</b>	<b>310</b>	<b>284</b>	<b>430</b>	<b>494</b>	<b>561</b>	<b>434</b>	<b>107</b>

FPF/DGR/DRI/BIPOL - Statistiques policières de criminalité (date de clôture: 22/09/2023)  
 Les données pour les années 2001 jusqu'à 2012 ne sont plus publiées mais restent disponibles sur demande auprès du service BIPOL.  
 Les données pour 2023 ne concernent que le 1er trimestre.



**Environnement**

			2000	2013	2014	2015	2016	2017	2018	2019	2020	2021	2022	2023
<b>Déchets</b>	Déchets par professionnel	Acc.			1	2	2	2						
	Déchets par particulier	Acc.		2	4	8	4	2	6	5	4	2	3	
	Déchets par personne indéterminée	Acc.	6											
	<b>Sous-total</b>		<b>6</b>	<b>2</b>	<b>5</b>	<b>10</b>	<b>6</b>	<b>4</b>	<b>6</b>	<b>5</b>	<b>4</b>	<b>2</b>	<b>3</b>	
<b>Feux d'artifice</b>		Acc.		1										
	<b>Sous-total</b>			<b>1</b>										
<b>Autres que déchets</b>	Urbanisme	Acc.	1			1	1	2	1					
	Permis d'environnement	Acc.									1			
	Bruit	Acc.	5		1		1	1		2			1	
	Pollution du sol	Acc.				2			1					
	Autres nuisances en matière d'environnement	Acc.	2	1									1	
	<b>Sous-total</b>		<b>8</b>	<b>1</b>	<b>1</b>	<b>3</b>	<b>2</b>	<b>3</b>	<b>2</b>	<b>2</b>	<b>2</b>	<b>1</b>	<b>2</b>	
<b>Biodiversité / Faune et flore</b>	Commerce et détention: législation CITES	Acc.				1								
	Bien-être animal	Acc.	11	6	15	9	9	11	10	10	6	5	13	7
	Protection de la nature	Acc.	1											
	Permis / autorisation animaux	Acc.						1						
	Santé des animaux	Acc.												1
	<b>Sous-total</b>		<b>12</b>	<b>6</b>	<b>15</b>	<b>10</b>	<b>9</b>	<b>12</b>	<b>10</b>	<b>10</b>	<b>6</b>	<b>5</b>	<b>13</b>	<b>8</b>
<b>Total</b>			<b>26</b>	<b>10</b>	<b>21</b>	<b>23</b>	<b>17</b>	<b>19</b>	<b>18</b>	<b>17</b>	<b>11</b>	<b>7</b>	<b>18</b>	<b>8</b>



**Armes et explosifs**

			2000	2013	2014	2015	2016	2017	2018	2019	2020	2021	2022	2023
Détention illégale	Arme à feu	Acc.	2	34	25	19	13	24	19	26	22	11	20	3
	Arme blanche ou non à feu	Acc.		31	37	42	44	39	39	31	26	38	52	18
	Munition	Acc.		3	3	5	2	2	1	5		3	1	2
	Pièces/accessoires	Acc.		1	2	1				1				
	Non spécifié	Acc.	24										1	
	<b>Sous-total</b>		<b>26</b>	<b>69</b>	<b>67</b>	<b>67</b>	<b>59</b>	<b>65</b>	<b>59</b>	<b>63</b>	<b>48</b>	<b>52</b>	<b>74</b>	<b>23</b>
Port / transport illégal	Arme à feu	Acc.		2	6	10	4	6	1	4	3	2	5	
	Arme blanche ou non à feu	Acc.		49	57	31	46	43	25	25	23	30	22	4
	Munition	Acc.		1							1			
	Pièces/accessoires	Acc.				1		1						
	Non spécifié	Acc.	42					1						
	<b>Sous-total</b>		<b>42</b>	<b>52</b>	<b>63</b>	<b>42</b>	<b>50</b>	<b>51</b>	<b>26</b>	<b>29</b>	<b>27</b>	<b>32</b>	<b>27</b>	<b>4</b>
Commerce illégal	Arme à feu	Acc.		1		1				1	2	1		2
	Arme blanche ou non à feu	Acc.								1				
	Non spécifié	Acc.	2			1								
	<b>Sous-total</b>		<b>2</b>	<b>1</b>		<b>2</b>				<b>2</b>	<b>2</b>	<b>1</b>		<b>2</b>
Fabrication / réparation illégale	Arme blanche ou non à feu	Acc.			1									
	<b>Sous-total</b>				<b>1</b>									
Explosifs		Acc.			2	3			2	1			1	
	<b>Sous-total</b>				<b>2</b>	<b>3</b>			<b>2</b>	<b>1</b>			<b>1</b>	
Autre	Documents	Acc.			1	1								
	Vente par correspondance/internet d'autre arme	Acc.					1							
	Mesures de sécurité	Acc.			1			1						
	Stockage	Acc.		2	3	1		1		2	1		2	
	Import / export / transit à un usage militaire	Acc.		1	1	1			1	1		2		2
	Non spécifié	Acc.	9											
	<b>Sous-total</b>		<b>9</b>	<b>3</b>	<b>6</b>	<b>3</b>	<b>1</b>	<b>2</b>	<b>1</b>	<b>3</b>	<b>1</b>	<b>2</b>	<b>2</b>	<b>2</b>
	<b>Total</b>		<b>79</b>	<b>125</b>	<b>139</b>	<b>117</b>	<b>110</b>	<b>118</b>	<b>88</b>	<b>98</b>	<b>78</b>	<b>87</b>	<b>104</b>	<b>31</b>



Protection de la personne

			2000	2013	2014	2015	2016	2017	2018	2019	2020	2021	2022	2023
Discrimination	Racisme et xénophobie	Acc.	13	26	16	21	12	14	10	15	27	13	17	4
	Fondée sur son orientation sexuelle (homophobie)	Acc.		4	4	4	3	1	5	2	5	5	6	2
	Fondée sur le sexe (sexisme)	Acc.				1		1			5	6	3	1
	Fondée sur le handicap	Acc.							1		1		1	
	Fondée sur conviction religieuse ou philosophique	Acc.								3	2	1	1	
	Non spécifié	Acc.	1							1				
	Autre discrimination	Acc.		2	1	2	3				2	1	1	1
	<b>Sous-total</b>		<b>14</b>	<b>32</b>	<b>21</b>	<b>27</b>	<b>19</b>	<b>15</b>	<b>17</b>	<b>23</b>	<b>41</b>	<b>26</b>	<b>29</b>	<b>9</b>
Négationnisme et révisionnisme	Révisionnisme	Acc.				1				2				
	<b>Sous-total</b>				<b>1</b>					<b>2</b>				
Droits d'auteur		Acc.	1					1		1				
	<b>Sous-total</b>		<b>1</b>					<b>1</b>		<b>1</b>				
Protection de la vie privée		Acc.	10	8	6	6	7	15	8	15	7	1	3	2
		Tent.				1								
	<b>Sous-total</b>		<b>10</b>	<b>8</b>	<b>6</b>	<b>7</b>	<b>7</b>	<b>15</b>	<b>8</b>	<b>15</b>	<b>7</b>	<b>1</b>	<b>3</b>	<b>2</b>
Caméras de surveillance		Acc.		1		1		1	1	12		3	2	
	<b>Sous-total</b>			<b>1</b>		<b>1</b>		<b>1</b>	<b>1</b>	<b>12</b>		<b>3</b>	<b>2</b>	
Droit à l'image		Acc.			1	4	8	4	8	6	6	12	9	4
	<b>Sous-total</b>			<b>1</b>	<b>4</b>	<b>8</b>	<b>4</b>	<b>8</b>	<b>6</b>	<b>6</b>	<b>6</b>	<b>12</b>	<b>9</b>	<b>4</b>
Interdiction temporaire de résidence		Acc.				1								
	<b>Sous-total</b>					<b>1</b>								
Non spécifié		Acc.								1		2		
	<b>Sous-total</b>									<b>1</b>		<b>2</b>		
Autres		Acc.	1	102	101	98	95	84	78	99	65	3	3	2
	<b>Sous-total</b>		<b>1</b>	<b>102</b>	<b>101</b>	<b>98</b>	<b>95</b>	<b>84</b>	<b>78</b>	<b>99</b>	<b>65</b>	<b>3</b>	<b>3</b>	<b>2</b>
	<b>Total</b>		<b>26</b>	<b>143</b>	<b>129</b>	<b>138</b>	<b>130</b>	<b>120</b>	<b>112</b>	<b>159</b>	<b>119</b>	<b>47</b>	<b>46</b>	<b>17</b>



**Ixelles**

**Infraction Lois spéciales**

**Hormones et dopage**

		2000	2013	2014	2015	2016	2017	2018	2019	2020	2021	2022	2023
<b>Détention</b>	Acc.		1	3	2	2	7	4	3		2	2	
	Sous-total:		1	3	2	2	7	4	3		2	2	
<b>Usage</b>	Acc.		1										
	Sous-total:		1										
<b>Fabrication et distribution</b>	Acc.											1	
	Sous-total:											1	
	Total:		2	3	2	2	7	4	3		2	3	

**Loi du football**

		2000	2013	2014	2015	2016	2017	2018	2019	2020	2021	2022	2023
<b>Vente irrégulière de tickets</b>	Acc.	1											
	Sous-total:	1											
	Total:	1											

**Sécurité privée**

		2000	2013	2014	2015	2016	2017	2018	2019	2020	2021	2022	2023
<b>Entreprises de gardiennage / de sécurité</b>	Acc.	9	3	12	10	2	2	2	1			1	
	Sous-total:	9	3	12	10	2	2	2	1			1	
<b>Mercenaires</b>	Acc.							1					
	Tent.							1					
	Sous-total:							2					
	Total:	9	3	12	10	2	2	4	1			1	



Protection de la jeunesse

		2000	2013	2014	2015	2016	2017	2018	2019	2020	2021	2022	2023
Législation sur l'obligation scolaire	Acc.	34	11	5	7	8	6	7	5	2	3	2	
	Sous-total:	34	11	5	7	8	6	7	5	2	3	2	
Législation sur la protection de la jeunesse	Acc.	14	62	80	82	67	48	58	61	63	62	67	16
	Tent.	1									1		
	Sous-total:	15	62	80	82	67	48	58	61	63	63	67	16
Non spécifié	Acc.					2					1	1	
	Sous-total:					2					1	1	
	Total:	49	73	85	89	77	54	65	66	65	67	70	16



**Code pénal social**

		2000	2013	2014	2015	2016	2017	2018	2019	2020	2021	2022	2023
<b>Harcèlement au travail</b>	Acc.		5	9	17	6	12	15	10	10	6	17	2
	Sous-total:		5	9	17	6	12	15	10	10	6	17	2
<b>Violence au travail</b>	Acc.				1	1	1	1	1	1	1		
	Sous-total:				1	1	1	1	1	1	1		
<b>Mise en danger du travailleur</b>	Acc.			1	1						2	1	
	Sous-total:			1	1						2	1	
<b>Temps de travail</b>	Acc.							1	2		1		1
	Sous-total:							1	2		1		1
<b>Rémunération et autres avantages patrimoniaux</b>	Acc.			2	1				1	1			
	Sous-total:			2	1				1	1			
<b>Travail illégal</b>	Acc.	3	1	2	3	4	2	2	1		1	2	
	Sous-total:	3	1	2	3	4	2	2	1		1	2	
<b>Fraude sociale aux cotisations (travail au noir)</b>	Acc.		13	18	13	15	26	15	18	12	7	27	14
	Sous-total:		13	18	13	15	26	15	18	12	7	27	14
<b>Documents sociaux</b>	Acc.			2				1	1				
	Sous-total:			2				1	1				
<b>Relations collectives de travail</b>	Acc.		1										
	Sous-total:		1										
<b>Sécurité sociale</b>	Acc.			2	2		2		2				1
	Sous-total:			2	2		2		2				1
<b>Infr. contre foi publique en droit pénal social</b>	Acc.		7	9	3	8	8	5	4		5	2	1
	Sous-total:		7	9	3	8	8	5	4		5	2	1
<b>Escroquerie en droit pénal social</b>	Acc.			4	8	3	8	15	10	12	7	2	1
	Sous-total:			4	8	3	8	15	10	12	7	2	1
<b>Autres</b>	Acc.		1	4	2	3	18	8	6	5	3		
	Tent.					1							
	Sous-total:		1	4	2	4	18	8	6	5	3		
	<b>Total:</b>	<b>3</b>	<b>28</b>	<b>53</b>	<b>51</b>	<b>41</b>	<b>77</b>	<b>63</b>	<b>56</b>	<b>41</b>	<b>33</b>	<b>51</b>	<b>20</b>



**Ivresse et alcool**

		2000	2013	2014	2015	2016	2017	2018	2019	2020	2021	2022	2023
Ivresse publique	Acc.	148	391	348	241	202	149	129	188	151	152	204	35
	Tent.	2											
	Sous-total:	150	391	348	241	202	149	129	188	151	152	204	35
Servir de l'alcool à une personne ivre	Acc.			2	1								
	Sous-total:			2	1								
Autres	Acc.	9											
	Sous-total:	9											
<b>Total:</b>		<b>159</b>	<b>391</b>	<b>350</b>	<b>242</b>	<b>202</b>	<b>149</b>	<b>129</b>	<b>188</b>	<b>151</b>	<b>152</b>	<b>204</b>	<b>35</b>

**Législation sur les élections**

		2000	2013	2014	2015	2016	2017	2018	2019	2020	2021	2022	2023
	Acc.			1									
	Sous-total:			1									
<b>Total:</b>				1									

**Registre de population**

		2000	2013	2014	2015	2016	2017	2018	2019	2020	2021	2022	2023
	Acc.	200	205	244	193	219	399	306	289	230	148	99	35
	Sous-total:	200	205	244	193	219	399	306	289	230	148	99	35
<b>Total:</b>		<b>200</b>	<b>205</b>	<b>244</b>	<b>193</b>	<b>219</b>	<b>399</b>	<b>306</b>	<b>289</b>	<b>230</b>	<b>148</b>	<b>99</b>	<b>35</b>





Carte d'identité

		2000	2013	2014	2015	2016	2017	2018	2019	2020	2021	2022	2023
<b>Pas en possession</b>	<b>Acc.</b>	45	25	23	26	32	17	15	21	28	3	13	2
	<b>Sous-total:</b>	45	25	23	26	32	17	15	21	28	3	13	2
<b>Refus de présentation</b>	<b>Acc.</b>	3	1	2	2	4	1	1	2	3	6	3	
	<b>Sous-total:</b>	3	1	2	2	4	1	1	2	3	6	3	
<b>Endommagée</b>	<b>Acc.</b>		1	1	1	1	1					1	
	<b>Sous-total:</b>		1	1	1	1	1					1	
<b>Photo</b>	<b>Acc.</b>					2							
	<b>Sous-total:</b>					2							
<b>Non spécifié</b>	<b>Acc.</b>		5	2				1	3	2			
	<b>Sous-total:</b>		5	2				1	3	2			
<b>Autres</b>	<b>Acc.</b>		1	2	2		2				1		
	<b>Sous-total:</b>		1	2	2		2				1		
	<b>Total:</b>	48	33	30	31	39	21	17	26	33	10	17	2



**Santé publique**

		2000	2013	2014	2015	2016	2017	2018	2019	2020	2021	2022	2023
<b>Art de guérir, art infirmier, etc.</b>	Acc.						1				2	2	
	Sous-total:						1				2	2	
<b>Politique de la santé</b>	Acc.									33	3	3	
	Sous-total:									33	3	3	
<b>Interdiction de fumer</b>	Acc.		14	8	9	10	14	2	2	1	3	1	1
	Sous-total:		14	8	9	10	14	2	2	1	3	1	1
<b>Prophylaxie des maladies vénériennes</b>	Acc.									1			
	Sous-total:									1			
<b>Législation médicaments</b>	Acc.										1	1	
	Sous-total:										1	1	
<b>Denrées alimentaires</b>	Acc.	1		1		2			2		1	1	1
	Sous-total:	1		1		2			2		1	1	1
<b>Refus ou négligence respect mesures</b>	Acc.									2.162	1.251	66	
	Sous-total:									2.162	1.251	66	
<b>Non spécifié</b>	Acc.				1					2			
	Sous-total:				1					2			
<b>Autres</b>	Acc.	1	3	1		2		1	2	365			1
	Sous-total:	1	3	1		2		1	2	365			1
	<b>Total:</b>	<b>2</b>	<b>17</b>	<b>10</b>	<b>10</b>	<b>14</b>	<b>15</b>	<b>3</b>	<b>6</b>	<b>2.564</b>	<b>1.261</b>	<b>74</b>	<b>3</b>



Travail

		2000	2013	2014	2015	2016	2017	2018	2019	2020	2021	2022	2023
<b>Règlement général protection du travail</b>	<b>Acc.</b>	3	3		1		2	4		1	1		
	<b>Sous-total:</b>	3	3		1		2	4		1	1		
<b>Commerce ambulant</b>	<b>Acc.</b>	3	3	2		3	4	2		1			
	<b>Sous-total:</b>	3	3	2		3	4	2		1			
<b>Protection professions libérales et intellec.</b>	<b>Acc.</b>			1									
	<b>Sous-total:</b>			1									
<b>Rémunération profession réglementée</b>	<b>Acc.</b>	1				1							
	<b>Sous-total:</b>	1				1							
<b>Fraude sociale aux cotisations (travail au noir)</b>	<b>Acc.</b>	5	1	1	4		1	4	3	1			
	<b>Sous-total:</b>	5	1	1	4		1	4	3	1			
<b>Accès à l'exercice d'une profession</b>	<b>Acc.</b>		1										
	<b>Sous-total:</b>		1										
<b>Travailleurs étrangers</b>	<b>Acc.</b>								1				
	<b>Sous-total:</b>								1				
<b>Repos hebdomadaire obligatoire</b>	<b>Acc.</b>					1							
	<b>Sous-total:</b>					1							
<b>Autres</b>	<b>Acc.</b>	3	1		2			1		1	2	1	
	<b>Sous-total:</b>	3	1		2			1		1	2	1	
	<b>Total:</b>	15	9	4	7	4	8	11	4	4	3	1	



Protection des revenus publics

		2000	2013	2014	2015	2016	2017	2018	2019	2020	2021	2022	2023
<b>Douane et accises</b>	<b>Acc.</b>					1	2			1	2		1
	<b>Sous-total:</b>					1	2			1	2		1
<b>Taxe de circulation / TMC</b>	<b>Acc.</b>		1						1				
	<b>Sous-total:</b>		1						1				
<b>Fraude sociale aux allocations</b>	<b>Acc.</b>	1			1		1	1	1				
	<b>Sous-total:</b>	1			1		1	1	1				
<b>Fraude TVA</b>	<b>Acc.</b>		1	1	2								1
	<b>Sous-total:</b>		1	1	2								1
<b>Fraude fiscale - impôts sur le revenu</b>	<b>Acc.</b>			3	4	1	2	1	2	1			
	<b>Sous-total:</b>			3	4	1	2	1	2	1			
<b>Fraude autres revenus publics</b>	<b>Acc.</b>		1	1		1	2	4			1		
	<b>Sous-total:</b>		1	1		1	2	4			1		
<b>Non spécifié</b>	<b>Acc.</b>	1		1	3	2		2	1	1	1		
	<b>Sous-total:</b>	1		1	3	2		2	1	1	1		
	<b>Total:</b>	2	3	6	10	5	7	8	5	3	4		2



**Législation économique**

		2000	2013	2014	2015	2016	2017	2018	2019	2020	2021	2022	2023
<b>Sociétés</b>	Acc.	3	4	5	27	15	18	23	38	27	10	8	5
	Sous-total:	3	4	5	27	15	18	23	38	27	10	8	5
<b>Accès / organisation économie</b>	Acc.				1								
	Sous-total:				1								
<b>Contrefaçon de droits de propriété intellectuelle</b>	Acc.			1	4	3			1	1	1	1	2
	Sous-total:			1	4	3			1	1	1	1	2
<b>Délit d'initié</b>	Acc.					1							
	Sous-total:					1							
<b>Autres</b>	Acc.		1	1		1				1			
	Sous-total:		1	1		1				1			
	Total:	3	4	6	29	20	23	23	39	29	11	9	7

**Pratiques commerciales**

		2000	2013	2014	2015	2016	2017	2018	2019	2020	2021	2022	2023
<b>Pratiques du marché et protection du consommateur</b>	Acc.	5		1									
	Sous-total:	5		1									
<b>Réglementation des prix</b>	Acc.						1						
	Sous-total:						1						
<b>Registre de commerce</b>	Acc.		1			2	4					4	
	Sous-total:		1			2	4					4	
<b>Oeuvres d'art</b>	Acc.	2											
	Sous-total:	2											
<b>Autres</b>	Acc.	5	2	1	1	1			1	1			
	Sous-total:	5	2	1	1	1			1	1			
	Total:	12	3	2	1	3	5		1	1		4	



Autres lois spéciales

		2000	2013	2014	2015	2016	2017	2018	2019	2020	2021	2022	2023
<b>Transport</b>	Acc.			1	1	3	3			1	3	2	
	Sous-total:			1	1	3	3			1	3	2	
<b>Prévention: incendies, explosions, accidents</b>	Acc.			1	1			1					
	Sous-total:			1	1			1					
<b>Loteries et jeux de hasard</b>	Acc.		1								1		
	Sous-total:		1								1		
<b>Infr. dans le secteur audiovisuel</b>	Acc.	2			1			1					
	Sous-total:	2			1			1					
<b>Energie</b>	Acc.	1		1		2							
	Sous-total:	1		1		2							
<b>Réquisition prestataire de service</b>	Acc.						1						
	Sous-total:						1						
<b>Infractions Loi police chemins de fer</b>	Acc.			3	2	3	7	2	10	5	1	1	
	Sous-total:			3	2	3	7	2	10	5	1	1	
<b>Moyens de communications électroniques</b>	Acc.											2	1
	Sous-total:											2	1
<b>Autres</b>	Acc.	42		7		1		2	2	1		1	
	Tent.	1											
	Sous-total:	43		7		1		2	2	1		1	
	Total:	46	1	13	5	9	11	6	12	7	5	6	1

# ***STATISTIQUES POLICIERES DE CRIMINALITE***

---

***LIEU DE PERPETRATION: COMMUNE***

**Ixelles**

***ANNEXE III: DETAIL  
FIGURES CRIMINELLES / PHENOMENES***



Ixelles

FC Vol moyen de transport

		2000	2013	2014	2015	2016	2017	2018	2019	2020	2021	2022	2023
Vol de voiture	Acc.	463	124	126	132	118	110	89	92	71	62	72	20
	Tent.	120	13	17	7	11	12	8	3	5	5	4	
	<b>Total</b>	<b>583</b>	<b>137</b>	<b>143</b>	<b>139</b>	<b>129</b>	<b>122</b>	<b>97</b>	<b>95</b>	<b>76</b>	<b>67</b>	<b>76</b>	<b>20</b>
Vol de moto	Acc.	38	55	60	20	28	38	20	32	26	36	35	
	Tent.		2	1	1	1	2		1	1		10	1
	<b>Total</b>	<b>38</b>	<b>57</b>	<b>61</b>	<b>21</b>	<b>29</b>	<b>40</b>	<b>20</b>	<b>33</b>	<b>27</b>	<b>36</b>	<b>45</b>	<b>1</b>
Carjacking	Acc.	6	3	2	6	6	9	3	3		3	4	1
	Tent.	7		1		2							
	<b>Total</b>	<b>13</b>	<b>3</b>	<b>3</b>	<b>6</b>	<b>8</b>	<b>9</b>	<b>3</b>	<b>3</b>		<b>3</b>	<b>4</b>	<b>1</b>
Homejacking	Acc.	1			1		1		1				
	Tent.												
	<b>Total</b>	<b>1</b>			<b>1</b>		<b>1</b>		<b>1</b>				
Vol dans les garages	Acc.		5	4	7	3	3	2	2	3	1		1
	Tent.							1					
	<b>Total</b>		<b>5</b>	<b>4</b>	<b>7</b>	<b>3</b>	<b>3</b>	<b>3</b>	<b>2</b>	<b>3</b>	<b>1</b>		<b>1</b>
Vol de vélomoteur	Acc.	38	12	16	21	18	22	19	26	20	30	25	2
	Tent.	4	1				3	1				3	
	<b>Total</b>	<b>42</b>	<b>13</b>	<b>16</b>	<b>21</b>	<b>18</b>	<b>25</b>	<b>20</b>	<b>26</b>	<b>20</b>	<b>30</b>	<b>28</b>	<b>2</b>
Vol de vélo	Acc.	75	331	293	242	371	363	473	656	571	684	680	162
	Tent.	4	1	4	3	4	14	4	5	4	13	15	1
	<b>Total</b>	<b>79</b>	<b>332</b>	<b>297</b>	<b>245</b>	<b>375</b>	<b>377</b>	<b>477</b>	<b>661</b>	<b>575</b>	<b>697</b>	<b>695</b>	<b>163</b>





**FC Cambriolage**

		2000	2013	2014	2015	2016	2017	2018	2019	2020	2021	2022	2023
<b>Cambriolage dans habitation</b>	<b>Acc.</b>	418	561	453	566	428	400	472	494	314	486	526	109
	<b>Tent.</b>	162	290	246	194	145	170	254	198	159	230	244	63
	<b>Total</b>	<b>580</b>	<b>851</b>	<b>699</b>	<b>760</b>	<b>573</b>	<b>570</b>	<b>726</b>	<b>692</b>	<b>473</b>	<b>716</b>	<b>770</b>	<b>172</b>
<b>Cambriolage ds entreprise ou commerce</b>	<b>Acc.</b>	260	167	152	182	138	172	191	147	111	142	178	53
	<b>Tent.</b>	80	80	69	66	67	81	65	83	71	69	83	16
	<b>Total</b>	<b>340</b>	<b>247</b>	<b>221</b>	<b>248</b>	<b>205</b>	<b>253</b>	<b>256</b>	<b>230</b>	<b>182</b>	<b>211</b>	<b>261</b>	<b>69</b>
<b>Cambriolage ds service public ou bâtiment administ</b>	<b>Acc.</b>	79	33	29	36	31	26	20	26	22	15	28	3
	<b>Tent.</b>	29	9	14	20	9	15	12	14	13	7	15	3
	<b>Total</b>	<b>108</b>	<b>42</b>	<b>43</b>	<b>56</b>	<b>40</b>	<b>41</b>	<b>32</b>	<b>40</b>	<b>35</b>	<b>22</b>	<b>43</b>	<b>6</b>
<b>Vol au béliier</b>	<b>Tent.</b>					1							
	<b>Total</b>					<b>1</b>							
<b>Cambriolage dans bâtiment (total)</b>	<b>Acc.</b>	756	760	634	781	597	598	682	667	446	643	731	163
	<b>Tent.</b>	271	378	329	279	221	266	331	294	242	306	342	82
	<b>Total</b>	<b>1.027</b>	<b>1.138</b>	<b>963</b>	<b>1.060</b>	<b>818</b>	<b>864</b>	<b>1.013</b>	<b>961</b>	<b>688</b>	<b>949</b>	<b>1.073</b>	<b>245</b>

**FC Vol autre**

		2000	2013	2014	2015	2016	2017	2018	2019	2020	2021	2022	2023
<b>Vol à main armée</b>	<b>Acc.</b>	63	55	43	44	42	40	42	35	25	39	32	11
	<b>Tent.</b>	10	8	11	7	8	7	13	8	6	11	9	1
	<b>Total</b>	<b>73</b>	<b>63</b>	<b>54</b>	<b>51</b>	<b>50</b>	<b>47</b>	<b>55</b>	<b>43</b>	<b>31</b>	<b>50</b>	<b>41</b>	<b>12</b>
<b>Vol avec violence sans arme</b>	<b>Acc.</b>	412	322	339	362	331	333	342	325	234	322	353	91
	<b>Tent.</b>	58	34	47	60	90	53	84	45	63	43	46	8
	<b>Total</b>	<b>470</b>	<b>356</b>	<b>386</b>	<b>422</b>	<b>421</b>	<b>386</b>	<b>426</b>	<b>370</b>	<b>297</b>	<b>365</b>	<b>399</b>	<b>99</b>
<b>Vol dans ou sur un véhicule</b>	<b>Acc.</b>	1.711	1.435	1.136	864	996	965	951	1.013	708	1.032	960	253
	<b>Tent.</b>	462	417	300	196	209	337	236	202	167	265	273	38
	<b>Total</b>	<b>2.173</b>	<b>1.852</b>	<b>1.436</b>	<b>1.060</b>	<b>1.205</b>	<b>1.302</b>	<b>1.187</b>	<b>1.215</b>	<b>875</b>	<b>1.297</b>	<b>1.233</b>	<b>291</b>



**FC Vol autre**

		2000	2013	2014	2015	2016	2017	2018	2019	2020	2021	2022	2023
Sacjacking dans une voiture	Acc.		4	10	10	12	2	2	1	1	2	1	
	Tent.			2	1		1						
	<b>Total</b>		<b>4</b>	<b>12</b>	<b>11</b>	<b>12</b>	<b>3</b>	<b>2</b>	<b>1</b>	<b>1</b>	<b>2</b>	<b>1</b>	
Vol d'armes et explosifs	Acc.	5	19	20	13	14	18	20	18	15	17	25	7
	Tent.			1									
	<b>Total</b>	<b>5</b>	<b>19</b>	<b>21</b>	<b>13</b>	<b>14</b>	<b>18</b>	<b>20</b>	<b>18</b>	<b>15</b>	<b>17</b>	<b>25</b>	<b>7</b>
Steaming	Acc.		1		2				1				
	Tent.												
	<b>Total</b>		<b>1</b>		<b>2</b>				<b>1</b>				
Arrachage de sac à main	Acc.	112	44	44	14	17	15	10	12	10	11	23	5
	Tent.	9	6	3							2		
	<b>Total</b>	<b>121</b>	<b>50</b>	<b>47</b>	<b>14</b>	<b>17</b>	<b>15</b>	<b>10</b>	<b>12</b>	<b>10</b>	<b>13</b>	<b>23</b>	<b>5</b>
Vol à l'arraché	Acc.	178	130	144	111	96	89	97	140	97	142	141	26
	Tent.	13	7	5	6	6	5	1	2	8	11	9	
	<b>Total</b>	<b>191</b>	<b>137</b>	<b>149</b>	<b>117</b>	<b>102</b>	<b>94</b>	<b>98</b>	<b>142</b>	<b>105</b>	<b>153</b>	<b>150</b>	<b>26</b>
Vol à la tire	Acc.	576	1.347	1.098	792	898	751	1.027	1.386	953	1.228	1.545	490
	Tent.	2	3	14	4	10	5	4	20	23	15	5	1
	<b>Total</b>	<b>578</b>	<b>1.350</b>	<b>1.112</b>	<b>796</b>	<b>908</b>	<b>756</b>	<b>1.031</b>	<b>1.406</b>	<b>976</b>	<b>1.243</b>	<b>1.550</b>	<b>491</b>
Vol à l'étalage	Acc.	239	271	370	303	287	266	271	232	212	305	356	91
	Tent.	7	11	8	10	8	8	14	10	16	22	20	2
	<b>Total</b>	<b>246</b>	<b>282</b>	<b>378</b>	<b>313</b>	<b>295</b>	<b>274</b>	<b>285</b>	<b>242</b>	<b>228</b>	<b>327</b>	<b>376</b>	<b>93</b>
Vol par ruse	Acc.	31	194	190	163	137	132	149	168	90	116	127	24
	Tent.		9	13	9	4	5	6	3	6	7	5	1
	<b>Total</b>	<b>31</b>	<b>203</b>	<b>203</b>	<b>172</b>	<b>141</b>	<b>137</b>	<b>155</b>	<b>171</b>	<b>96</b>	<b>123</b>	<b>132</b>	<b>25</b>
Vol de métaux	Acc.		10	6	4	2		3	3		1	5	
	Tent.												
	<b>Total</b>		<b>10</b>	<b>6</b>	<b>4</b>	<b>2</b>		<b>3</b>	<b>3</b>		<b>1</b>	<b>5</b>	
Vol sur les chantiers	Acc.	29	43	27	14	29	21	27	24	15	10	18	3
	Tent.	2	3	2	3		4		3	1	3	1	
	<b>Total</b>	<b>31</b>	<b>46</b>	<b>29</b>	<b>17</b>	<b>29</b>	<b>25</b>	<b>27</b>	<b>27</b>	<b>16</b>	<b>13</b>	<b>19</b>	<b>3</b>



**FC Vol autre**

		2000	2013	2014	2015	2016	2017	2018	2019	2020	2021	2022	2023
Home-invasion	Acc.		1	2	7	3	4	5	3	2	6	2	1
	Tent.					2	1						
	<b>Total</b>		<b>1</b>	<b>2</b>	<b>7</b>	<b>5</b>	<b>5</b>	<b>5</b>	<b>3</b>	<b>2</b>	<b>6</b>	<b>2</b>	<b>1</b>
Vol d'animaux	Acc.	1	3	4	3	3	1	1	2	4		3	
	Tent.											1	
	<b>Total</b>	<b>1</b>	<b>3</b>	<b>4</b>	<b>3</b>	<b>3</b>	<b>1</b>	<b>1</b>	<b>2</b>	<b>4</b>		<b>4</b>	
Vol de cargaison	Acc.		3	1	1	3		4	1	2			
	Tent.		2	2	1	1	2		1		1		
	<b>Total</b>		<b>5</b>	<b>3</b>	<b>2</b>	<b>4</b>	<b>2</b>	<b>4</b>	<b>2</b>	<b>2</b>	<b>1</b>		

**Criminalité ICT**

		2000	2013	2014	2015	2016	2017	2018	2019	2020	2021	2022	2023
Fraude de cartes de paiements	Acc.		171	177	130	202	193	235	301	262	354	410	131
	Tent.		8	16	21	19	10	20	11	16	6	8	2
	<b>Total</b>		<b>179</b>	<b>193</b>	<b>151</b>	<b>221</b>	<b>203</b>	<b>255</b>	<b>312</b>	<b>278</b>	<b>360</b>	<b>418</b>	<b>133</b>
Phishing	Acc.		7	5	6		7	3	4	10	8	10	4
	Tent.			1	1		2	1					
	<b>Total</b>		<b>7</b>	<b>6</b>	<b>7</b>		<b>9</b>	<b>4</b>	<b>4</b>	<b>10</b>	<b>8</b>	<b>10</b>	<b>4</b>
Ransomware	Acc.						2	1			2		1
	Tent.						1						
	<b>Total</b>						<b>3</b>	<b>1</b>			<b>2</b>		<b>1</b>
Shouldersurfing	Acc.		48	65	41	91	66	67	98	24	9	12	2
	Tent.			4	1	9	1	3	1				
	<b>Total</b>		<b>48</b>	<b>69</b>	<b>42</b>	<b>100</b>	<b>67</b>	<b>70</b>	<b>99</b>	<b>24</b>	<b>9</b>	<b>12</b>	<b>2</b>
Skimming	Acc.		22	14	10	33	24	12	6	7	9	12	2
	Tent.		1	1		3	2						
	<b>Total</b>		<b>23</b>	<b>15</b>	<b>10</b>	<b>36</b>	<b>26</b>	<b>12</b>	<b>6</b>	<b>7</b>	<b>9</b>	<b>12</b>	<b>2</b>



FC Autre

		2000	2013	2014	2015	2016	2017	2018	2019	2020	2021	2022	2023
Violence contre les métiers d'intérêt général	Acc.	9	58	42	44	29	31	19	21	27	26	35	4
	Tent.										1		
	<b>Total</b>	<b>9</b>	<b>58</b>	<b>42</b>	<b>44</b>	<b>29</b>	<b>31</b>	<b>19</b>	<b>21</b>	<b>27</b>	<b>27</b>	<b>35</b>	<b>4</b>
Viol collectif	Acc.		4	8	1	2		4	4	2	3		
	Tent.												
	<b>Total</b>		<b>4</b>	<b>8</b>	<b>1</b>	<b>2</b>		<b>4</b>	<b>4</b>	<b>2</b>	<b>3</b>		
Graffiti	Acc.	1	135	138	160	172	107	82	55	133	59	75	19
	Tent.												
	<b>Total</b>	<b>1</b>	<b>135</b>	<b>138</b>	<b>160</b>	<b>172</b>	<b>107</b>	<b>82</b>	<b>55</b>	<b>133</b>	<b>59</b>	<b>75</b>	<b>19</b>
Dégradation de voiture	Acc.	43	540	440	412	389	360	377	419	304	381	378	104
	Tent.		1	1		2				1		1	
	<b>Total</b>	<b>43</b>	<b>541</b>	<b>441</b>	<b>412</b>	<b>391</b>	<b>360</b>	<b>377</b>	<b>419</b>	<b>305</b>	<b>381</b>	<b>379</b>	<b>104</b>
Rixe au couteau	Acc.		3	7	3	5	3	4	4	6	9	6	2
	Tent.	1	1	1	1	1	2	3		1	2	1	
	<b>Total</b>	<b>1</b>	<b>4</b>	<b>8</b>	<b>4</b>	<b>6</b>	<b>5</b>	<b>7</b>	<b>4</b>	<b>7</b>	<b>11</b>	<b>7</b>	<b>2</b>

PH Violence intrafamiliale (VIF)

		2000	2013	2014	2015	2016	2017	2018	2019	2020	2021	2022	2023
VIF: physique, dans le couple	Acc.	104	166	184	193	191	132	182	174	189	205	227	45
	Tent.		1										
	<b>Total</b>	<b>104</b>	<b>167</b>	<b>184</b>	<b>193</b>	<b>191</b>	<b>132</b>	<b>182</b>	<b>174</b>	<b>189</b>	<b>205</b>	<b>227</b>	<b>45</b>
VIF: physique, envers des descendants	Acc.	16	26	25	20	16	25	22	14	22	31	32	9
	Tent.		1	1	1	1		1	1	1		2	1
	<b>Total</b>	<b>16</b>	<b>27</b>	<b>26</b>	<b>21</b>	<b>17</b>	<b>25</b>	<b>23</b>	<b>15</b>	<b>23</b>	<b>31</b>	<b>34</b>	<b>10</b>
VIF: physique, envers d'autres membres	Acc.	63	21	25	29	14	32	30	32	29	23	22	7
	Tent.	3											
	<b>Total</b>	<b>66</b>	<b>21</b>	<b>25</b>	<b>29</b>	<b>14</b>	<b>32</b>	<b>30</b>	<b>32</b>	<b>29</b>	<b>23</b>	<b>22</b>	<b>7</b>
VIF: sexuelle, dans le couple	Acc.				1	1			1	1	1		1
	Tent.											1	
	<b>Total</b>				<b>1</b>	<b>1</b>			<b>1</b>	<b>1</b>	<b>1</b>	<b>1</b>	<b>1</b>



**PH Violence intrafamiliale (VIF)**

		2000	2013	2014	2015	2016	2017	2018	2019	2020	2021	2022	2023
<b>VIF: sexuelle, envers des descendants</b>	Acc.		2	2	2	5	4	1	1	4	1		
	Total		2	2	2	5	4	1	1	4	1		
<b>VIF: sexuelle, envers d'autres membres</b>	Acc.					1							
	Total					1							
<b>VIF: psychique, dans le couple</b>	Acc.	69	82	75	101	100	99	85	74	43	76	102	21
	Tent.				1								
	Total	69	82	75	102	100	99	85	74	43	76	102	21
<b>VIF: psychique, envers des descendants</b>	Acc.			1	1	1	1	2	5	2	3	5	2
	Total			1	1	1	1	2	5	2	3	5	2
<b>VIF: psychique, envers d'autres membres</b>	Acc.	1	2		6	1	6	5	4	5	6	5	4
	Total	1	2		6	1	6	5	4	5	6	5	4
<b>VIF: économique, dans le couple</b>	Acc.		9	5	4	6	5	5	5	6	15	6	
	Tent.							1					
	Total		9	5	4	6	5	6	5	6	15	6	
<b>VIF: économique, envers des descendants</b>	Acc.		1			1					2		
	Total		1			1					2		
<b>VIF: économique, envers d'autres membres</b>	Acc.	43	19	18	13	21	13	12	11	12	7	11	2
	Tent.			2	1	1		1	1				
	Total	43	19	20	14	22	13	13	12	12	7	11	2

**PH Hormones et dopage**

		2000	2013	2014	2015	2016	2017	2018	2019	2020	2021	2022	2023
<b>Dopage humain</b>	Acc.		3	5	2	4	8	4	4		4	2	
	Total		3	5	2	4	8	4	4		4	2	
<b>Engraissement illégal</b>	Acc.			1	1	1	1	1		1		2	
	Total			1	1	1	1	1		1		2	



**PH Drogues**

		2000	2013	2014	2015	2016	2017	2018	2019	2020	2021	2022	2023
<b>Vente de cocaïne</b>	Acc.		9	10	12	27	17	24	26	21	23	38	10
	Total		9	10	12	27	17	24	26	21	23	38	10
<b>Import-export de cocaïne</b>	Acc.				1	1			1				
	Total				1	1			1				
<b>Production de drogues synthétiques</b>	Acc.			2						1			
	Total			2						1			
<b>Import-export de drogues synthétiques</b>	Acc.			1				1		1			
	Total			1				1		1			
<b>Vente de drogues synthétiques</b>	Acc.		2	6	1	5		5	4	5	5	8	2
	Total		2	6	1	5		5	4	5	5	8	2
<b>Production de cannabis (culture)</b>	Acc.		5	8	5	3	3	1	5	4	5	2	
	Total		5	8	5	3	3	1	5	4	5	2	
<b>Vente de cannabis en grande quantité</b>	Acc.		2	1		1	1	1	1		3	1	
	Total		2	1		1	1	1	1		3	1	
<b>Vente-traffic d'héroïne</b>	Acc.		8	4	3	3	4	1	6	9	10	5	2
	Total		8	4	3	3	4	1	6	9	10	5	2

**PH Trafic d'armes**

		2000	2013	2014	2015	2016	2017	2018	2019	2020	2021	2022	2023
<b>Commerce et production d'arme à feu et mun.</b>	Acc.	1	2	1	1				1	2	3		3
	Total	1	2	1	1				1	2	3		3
<b>Commerce et production d'arme non à feu</b>	Acc.			1		1			1				
	Total			1		1			1				



**PH Traite des êtres humains**

		2000	2013	2014	2015	2016	2017	2018	2019	2020	2021	2022	2023
<b>TEH - exploitation économique</b>	Acc.	1	2		1		2	2	5		2	2	
	Total	1	2		1		2	2	5		2	2	
<b>TEH - exploitation sexuelle</b>	Acc.	4	5	3	3	1	4	1	7		3	5	1
	Tent.									1			
	Total	4	5	3	3	1	4	1	7	1	3	5	1

**PH Violence dans l'espace public**

		2000	2013	2014	2015	2016	2017	2018	2019	2020	2021	2022	2023
<b>Violence physique (transport public)</b>	Acc.	17	17	20	16	19	22	14	15	19	18	29	5
	Tent.	1											
	Total	18	17	20	16	19	22	14	15	19	18	29	5
<b>Violence physique (voie publique)</b>	Acc.	287	362	378	365	358	336	338	337	317	326	402	86
	Tent.	4	3	3	7	2	3	4	4	5	3	9	1
	Total	291	365	381	372	360	339	342	341	322	329	411	87
<b>Violence physique (autre endroit public)</b>	Acc.	16	17	21	17	5	10	7	7	11	5	7	1
	Total	16	17	21	17	5	10	7	7	11	5	7	1
<b>Violence physique (endroit accessible au public)</b>	Acc.	115	129	147	147	125	130	125	138	102	99	138	33
	Tent.	2	1		1	1	1	2			1	1	1
	Total	117	130	147	148	126	131	127	138	102	100	139	34
<b>Violence sexuelle (transport public)</b>	Acc.	1	3	7	2	7	3	2	4	9	9	10	
	Total	1	3	7	2	7	3	2	4	9	9	10	
<b>Violence sexuelle (voie publique)</b>	Acc.	11	18	18	26	21	12	19	27	18	26	20	9
	Tent.	2	2			1	1	1	1	1	3	1	1
	Total	13	20	18	26	22	13	20	28	19	29	21	10
<b>Violence sexuelle (autre endroit public)</b>	Acc.		2	4	1		4	4	1	1	1	1	
	Tent.	1							1				
	Total	1	2	4	1		4	4	2	1	1	1	



**PH Violence dans l'espace public**

		2000	2013	2014	2015	2016	2017	2018	2019	2020	2021	2022	2023
Violence sexuelle (endroit accessible au public)	Acc.	7	9	12	5	12	15	18	22	12	23	23	8
	Tent.					2			1	1			
	<b>Total</b>	<b>7</b>	<b>9</b>	<b>12</b>	<b>5</b>	<b>14</b>	<b>15</b>	<b>18</b>	<b>23</b>	<b>13</b>	<b>23</b>	<b>23</b>	<b>8</b>
Violence psychique (transport public)	Acc.	35	26	17	24	15	17	19	20	17	16	21	3
	Tent.												
	<b>Total</b>	<b>35</b>	<b>26</b>	<b>17</b>	<b>24</b>	<b>15</b>	<b>17</b>	<b>19</b>	<b>20</b>	<b>17</b>	<b>16</b>	<b>21</b>	<b>3</b>
Violence psychique (voie publique)	Acc.	211	293	265	230	217	225	188	176	188	171	233	46
	Tent.	3											
	<b>Total</b>	<b>214</b>	<b>293</b>	<b>265</b>	<b>230</b>	<b>217</b>	<b>225</b>	<b>188</b>	<b>176</b>	<b>188</b>	<b>171</b>	<b>233</b>	<b>46</b>
Violence psychique (autre endroit public)	Acc.	32	37	42	41	22	20	15	13	21	8	10	3
	Tent.												
	<b>Total</b>	<b>32</b>	<b>37</b>	<b>42</b>	<b>41</b>	<b>22</b>	<b>20</b>	<b>15</b>	<b>13</b>	<b>21</b>	<b>8</b>	<b>10</b>	<b>3</b>
Violence psychique (endroit accessible au public)	Acc.	109	134	165	120	125	115	112	118	76	90	103	33
	Tent.						1						
	<b>Total</b>	<b>109</b>	<b>134</b>	<b>165</b>	<b>120</b>	<b>125</b>	<b>116</b>	<b>112</b>	<b>118</b>	<b>76</b>	<b>90</b>	<b>103</b>	<b>33</b>
Vol à main armée (transport public)	Acc.	2	3			2	1	1			2	1	
	Tent.	1	1					1			1	1	
	<b>Total</b>	<b>3</b>	<b>4</b>			<b>2</b>	<b>1</b>	<b>2</b>			<b>3</b>	<b>2</b>	
Vol à main armée (voie publique)	Acc.	26	30	23	19	22	13	15	16	10	17	17	5
	Tent.	4	4	5	4	4	2	6	6	1	4	4	
	<b>Total</b>	<b>30</b>	<b>34</b>	<b>28</b>	<b>23</b>	<b>26</b>	<b>15</b>	<b>21</b>	<b>22</b>	<b>11</b>	<b>21</b>	<b>21</b>	<b>5</b>
Vol à main armée (autre endroit public)	Acc.	1		3	2		4	1		1			
	Tent.						1						
	<b>Total</b>	<b>1</b>		<b>3</b>	<b>2</b>		<b>5</b>	<b>1</b>		<b>1</b>			
Vol à main armée (endroit accessible au public)	Acc.	26	17	8	14	15	12	21	12	9	11	7	3
	Tent.	3	2	4	2	1	1	4	2	4	4	2	1
	<b>Total</b>	<b>29</b>	<b>19</b>	<b>12</b>	<b>16</b>	<b>16</b>	<b>13</b>	<b>25</b>	<b>14</b>	<b>13</b>	<b>15</b>	<b>9</b>	<b>4</b>
Vol avec violence sans arme (transport public)	Acc.	19	21	20	21	9	11	11	19	19	25	27	13
	Tent.	3		1	2	2				1			1
	<b>Total</b>	<b>22</b>	<b>21</b>	<b>21</b>	<b>23</b>	<b>11</b>	<b>11</b>	<b>11</b>	<b>19</b>	<b>20</b>	<b>25</b>	<b>27</b>	<b>14</b>





**PH Violence dans l'espace public**

		2000	2013	2014	2015	2016	2017	2018	2019	2020	2021	2022	2023
Vol avec violence sans arme (voie publique)	Acc.	268	222	225	236	215	219	190	216	127	229	190	45
	Tent.	39	20	22	31	43	23	25	13	23	20	12	3
	<b>Total</b>	<b>307</b>	<b>242</b>	<b>247</b>	<b>267</b>	<b>258</b>	<b>242</b>	<b>215</b>	<b>229</b>	<b>150</b>	<b>249</b>	<b>202</b>	<b>48</b>
Vol avec violence sans arme (autre endroit public)	Acc.	3	1	1	5	5	2	7	3	4	5	5	1
	Tent.				1	1			1				
	<b>Total</b>	<b>3</b>	<b>1</b>	<b>1</b>	<b>6</b>	<b>6</b>	<b>2</b>	<b>7</b>	<b>4</b>	<b>4</b>	<b>5</b>	<b>5</b>	<b>1</b>
Vol avec violence sans arme (endr. acces. au pub.)	Acc.	66	46	63	51	39	54	56	45	37	35	64	17
	Tent.	4	3	6	8	10	14	16	11	9	7	7	2
	<b>Total</b>	<b>70</b>	<b>49</b>	<b>69</b>	<b>59</b>	<b>49</b>	<b>68</b>	<b>72</b>	<b>56</b>	<b>46</b>	<b>42</b>	<b>71</b>	<b>19</b>

**PH Autre**

		2000	2013	2014	2015	2016	2017	2018	2019	2020	2021	2022	2023
Faux policiers	Acc.		5	5	8	2		1	3			3	
	Tent.			1	1	1				1		3	
	<b>Total</b>		<b>5</b>	<b>6</b>	<b>9</b>	<b>3</b>		<b>1</b>	<b>3</b>	<b>1</b>		<b>6</b>	
Terrorisme, extrémisme et radicalisme	Acc.		10	12	16	12	11	7	3	4	7	4	1
	Tent.							1					
	<b>Total</b>		<b>10</b>	<b>12</b>	<b>16</b>	<b>12</b>	<b>11</b>	<b>8</b>	<b>3</b>	<b>4</b>	<b>7</b>	<b>4</b>	<b>1</b>
Cyberharcèlement	Acc.	51	63	102	123	127	119	135	134	115	124	126	25
	<b>Total</b>	<b>51</b>	<b>63</b>	<b>102</b>	<b>123</b>	<b>127</b>	<b>119</b>	<b>135</b>	<b>134</b>	<b>115</b>	<b>124</b>	<b>126</b>	<b>25</b>
Fraude à l'identité	Acc.	79	154	173	131	182	183	153	120	151	155	159	28
	Tent.		9	11	6	6	7	8	14	13	24	18	3
	<b>Total</b>	<b>79</b>	<b>163</b>	<b>184</b>	<b>137</b>	<b>188</b>	<b>190</b>	<b>161</b>	<b>134</b>	<b>164</b>	<b>179</b>	<b>177</b>	<b>31</b>

# ***STATISTIQUES POLICIERES DE CRIMINALITE***

---

***LIEU DE PERPETRATION: COMMUNE***

**Ixelles**

***ANNEXE IV: FAITS ENREGISTRES  
NON CRIMINELS***



Ixelles

Faits non criminels

Maladies / Décès / Disparition

	2000	2013	2014	2015	2016	2017	2018	2019	2020	2021	2022	2023
Suicide	63	19	30	21	27	26	35	43	30	38	50	14
Personne malade	37	18	23	14	13	5	10	20	64	121	137	40
Décès suspect	13	13	12	12	22	24	10	18	5	12	19	2
Décès naturel	18	20	21	14	27	17	17	20	12	17	19	10
Disparition (personne disparue)	157	55	57	49	53	50	45	65	40	45	74	10
Accident (sauf roulage)	15	32	21	34	46	33	40	45	17	27	31	10
Cadavre non identifié							1					
Personne amnésique				2		1						
Non spécifié								1	1			
Autres	2										1	
<b>Total</b>	<b>305</b>	<b>157</b>	<b>164</b>	<b>146</b>	<b>188</b>	<b>156</b>	<b>158</b>	<b>212</b>	<b>169</b>	<b>260</b>	<b>331</b>	<b>86</b>

Appels

	2000	2013	2014	2015	2016	2017	2018	2019	2020	2021	2022	2023
Alarme	1			1	1		2		2			
Appels	6	11	6	5	2	6	5	4	6	1	3	1
<b>Total</b>	<b>7</b>	<b>11</b>	<b>6</b>	<b>6</b>	<b>3</b>	<b>6</b>	<b>7</b>	<b>4</b>	<b>8</b>	<b>1</b>	<b>3</b>	<b>1</b>



### Problèmes sociaux

	2000	2013	2014	2015	2016	2017	2018	2019	2020	2021	2022	2023
Différends familiaux	14	15	19	14	10	21	15	30	35	111	141	36
Différend (pas de coups)	3	5	9	9	8	2	3	6	16	30	21	7
Affaire civile	1	5	11	8	11	8	15	11	12	7	8	2
Protection de la jeunesse	234	82	111	112	84	120	113	130	78	92	118	33
Autres	6	6	6	5	2	3	2	3	1	9	3	3
<b>Total</b>	<b>258</b>	<b>113</b>	<b>156</b>	<b>148</b>	<b>115</b>	<b>154</b>	<b>148</b>	<b>180</b>	<b>142</b>	<b>249</b>	<b>291</b>	<b>81</b>

### Catastrophes

	2000	2013	2014	2015	2016	2017	2018	2019	2020	2021	2022	2023
Fuite de gaz	3					1	1	1			1	
Eboulement					1	1						
Affaissement				1	1					1		
Inondation					1	1					1	
Dégâts tempête	1	1	1	3	2	4	3	6	14	7	2	
Dégâts eau				1		1		3		1	2	
Autres			1	2			1				3	
<b>Total</b>	<b>4</b>	<b>1</b>	<b>2</b>	<b>7</b>	<b>5</b>	<b>8</b>	<b>5</b>	<b>10</b>	<b>14</b>	<b>9</b>	<b>9</b>	

### Ordre public

	2000	2013	2014	2015	2016	2017	2018	2019	2020	2021	2022	2023
Manifestation										1	1	
Troubles	2	8	4		3	1	6	3	17	43	40	5
Autres	2				1							
<b>Total</b>	<b>4</b>	<b>8</b>	<b>4</b>		<b>4</b>	<b>1</b>	<b>6</b>	<b>3</b>	<b>17</b>	<b>44</b>	<b>41</b>	<b>5</b>



### Agissements suspects

	2000	2013	2014	2015	2016	2017	2018	2019	2020	2021	2022	2023
	69	25	34	38	30	33	16	29	15	18	18	2
<b>Total</b>	<b>69</b>	<b>25</b>	<b>34</b>	<b>38</b>	<b>30</b>	<b>33</b>	<b>16</b>	<b>29</b>	<b>15</b>	<b>18</b>	<b>18</b>	<b>2</b>

### Objets trouvés

	2000	2013	2014	2015	2016	2017	2018	2019	2020	2021	2022	2023
	6	15	13	25	12	17	50	43	35	30	38	15
<b>Total</b>	<b>6</b>	<b>15</b>	<b>13</b>	<b>25</b>	<b>12</b>	<b>17</b>	<b>50</b>	<b>43</b>	<b>35</b>	<b>30</b>	<b>38</b>	<b>15</b>

### Objets perdus

	2000	2013	2014	2015	2016	2017	2018	2019	2020	2021	2022	2023
	115	3.390	3.416	3.216	3.239	3.213	3.048	2.448	1.909	2.332	2.303	570
<b>Total</b>	<b>115</b>	<b>3.390</b>	<b>3.416</b>	<b>3.216</b>	<b>3.239</b>	<b>3.213</b>	<b>3.048</b>	<b>2.448</b>	<b>1.909</b>	<b>2.332</b>	<b>2.303</b>	<b>570</b>

### Autres non-infractions

	2000	2013	2014	2015	2016	2017	2018	2019	2020	2021	2022	2023
Ordonnance de capture		19	36	25	16	7	3	9	2	5	1	
Non-respect des conditions	3	21	32	54	32	30	22	22	23	48	77	12
Procès-verbal d'information	134	57	42	59	51	57	42	29	26	40	45	13
Notification		700	645	607	539	470	550	511	307	311	351	103
Dégradation involontaire câbles (non-télécom)			1						1			
Comportement lié à une radicalisation violente					1	2	2		1	1	1	1
Demande signalement surveillance électronique						2				10	40	13
Fonction de contrôle armes		2	2	2	1	4	5	2	9	29	20	3
Non spécifié					1							
Autres non infractions	6											
<b>Total</b>	<b>143</b>	<b>799</b>	<b>758</b>	<b>747</b>	<b>641</b>	<b>572</b>	<b>624</b>	<b>573</b>	<b>369</b>	<b>444</b>	<b>535</b>	<b>145</b>

