

# ***STATISTIQUES POLICIERES DE CRIMINALITE***

---

*LIEU DE PERPETRATION: COMMUNE*

**Berchem-Sainte-Agathe**

***2000 - Trimestre 1 2023***

*Police fédérale - DGRIDRIIBIPOL*

# ***STATISTIQUES POLICIERES DE CRIMINALITE***

---

*LIEU DE PERPETRATION: COMMUNE*

**Berchem-Sainte-Agathe**

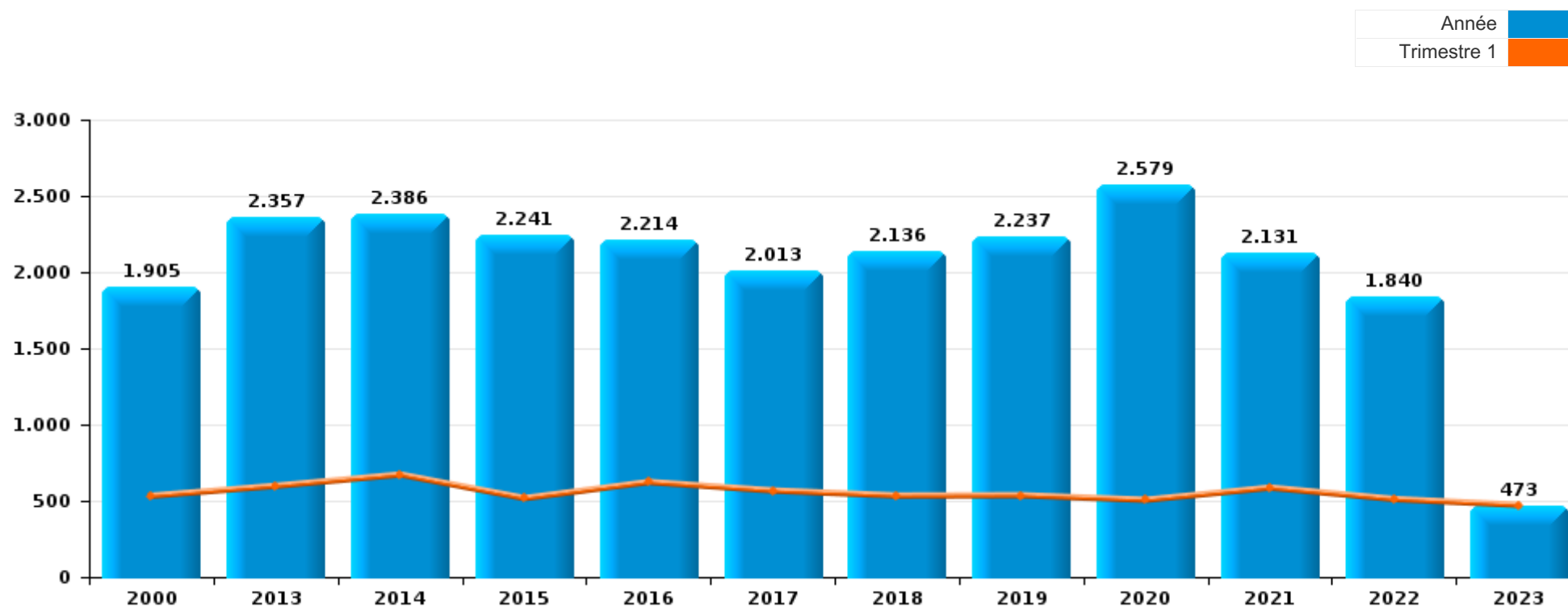
***PARTIE I : INFRACTIONS JUDICIAIRES***

## CRIMINALITE ENREGISTREE COMMISE AU NIVEAU DE LA COMMUNE



### Berchem-Sainte-Agathe

	2000	2013	2014	2015	2016	2017	2018	2019	2020	2021	2022	2023
Nombre total des délits	1.905	2.357	2.386	2.241	2.214	2.013	2.136	2.237	2.579	2.131	1.840	473



FPF/DGR/DRI/BIPOL - Statistiques policières de criminalité (date de clôture: 22/09/2023)

Les données pour les années 2001 jusqu'à 2012 ne sont plus publiées mais restent disponibles sur demande auprès du service BIPOL.

Les données pour 2023 ne concernent que le 1er trimestre.



**Berchem-Sainte-Agathe**

	2000	2013	2014	2015	2016	2017	2018	2019	2020	2021	2022	2023
Vol et extorsion	977	1.092	1.086	1.032	990	857	865	909	665	628	613	142
Dégradation de la propriété	207	205	209	214	169	152	191	186	197	181	183	39
Registre de population	105	321	320	190	235	200	168	123	105	88	105	26
Infr. contre l'intégrité physique	122	147	134	131	136	123	132	131	124	145	150	37
Fraude	110	99	103	113	72	92	117	140	147	164	163	52
Drogues	23	42	41	68	80	94	155	204	138	141	113	50
Législation sur les étrangers	22	34	66	75	60	91	103	155	122	132	106	20
Santé publique		5	2	4	2		4	1	701	253	1	2
Infr. contre la sécurité publique	92	65	86	64	64	64	46	35	54	64	56	12
Infr. contre la foi publique	66	90	82	79	79	34	62	49	36	36	40	13
Infr. contre autres valeurs morales et sentiments	27	63	76	74	46	61	71	53	51	65	49	14
Criminalité informatique		45	40	52	75	48	53	77	58	67	102	25
Ivresse et alcool	12	26	19	28	36	35	36	53	52	40	45	8
Armes et explosifs	11	22	17	17	18	17	9	24	22	25	20	6
Protection de la jeunesse	5	14	21	23	14	19	28	17	17	24	21	5
Infr. contre les moeurs	10	10	18	15	17	21	19	11	22	17	14	10
Infr. contre la famille	44	25	12	10	9	17	10	7	8	4	4	
Infr. contre l'autorité publique	26	9	10	14	16	13	15	7	13	7	14	2
Code pénal social		7	17	8	16	18	13	14	6	10	6	6
Autres lois spéciales			6	3	26	26	13	8	8	4	2	1
Protection de la personne	7	5	6	5	4	4	3	6	2	7	6	2
Infr. relative au statut juridique de l'enfant	4	8	2	3	5	6	4	2	6	4	9	
Infr. contre la liberté individuelle	1	8	5	7	5	2	5	7	5	2	5	
Environnement	7	3	3	2	3	4	1	9	4	4	7	
Législation économique	1	1	1		29	4	6	1	2	1	1	
Carte d'identité	2	3	1	4	1	4	1	2	8	13	1	
Contravention Code pénal	18											
Exercice illégal de l'autorité publique		1	2	1	2		2	1	1	2	2	1
Protection des revenus publics		1		1		1	2	3	2	1		
Pratiques commerciales	1			2		2	1	1		1		
Infr. contre la Sécurité de l'Etat					3	1	1		1	1		
Travail	3	3	1									
Hormones et dopage					1	2		1	1			
Traite des êtres humains		3		1								1
Marchand de sommeil					1	1						1
Sécurité privée	1			1								
Législation sur les élections	1											
Provocation crime ou délits									1			
<b>Sous-total</b>	<b>1.905</b>	<b>2.357</b>	<b>2.386</b>	<b>2.241</b>	<b>2.214</b>	<b>2.013</b>	<b>2.136</b>	<b>2.237</b>	<b>2.579</b>	<b>2.131</b>	<b>1.840</b>	<b>473</b>
<b>Contravention règlement policier local</b>	<b>2</b>	<b>2</b>			<b>1</b>	<b>1</b>	<b>1</b>	<b>1</b>	<b>213</b>	<b>123</b>	<b>174</b>	<b>37</b>
<b>Sous-total</b>	<b>2</b>	<b>2</b>			<b>1</b>	<b>1</b>	<b>1</b>	<b>1</b>	<b>213</b>	<b>123</b>	<b>174</b>	<b>37</b>
<b>Total</b>	<b>1.907</b>	<b>2.359</b>	<b>2.386</b>	<b>2.241</b>	<b>2.215</b>	<b>2.014</b>	<b>2.137</b>	<b>2.238</b>	<b>2.792</b>	<b>2.254</b>	<b>2.014</b>	<b>510</b>

FPF/DGR/DR/BIPO - Statistiques policières de criminalité (date de clôture: 22/09/2023)

Les données pour les années 2001 jusqu'à 2012 ne sont plus publiées mais restent disponibles sur demande auprès du service BIPO.

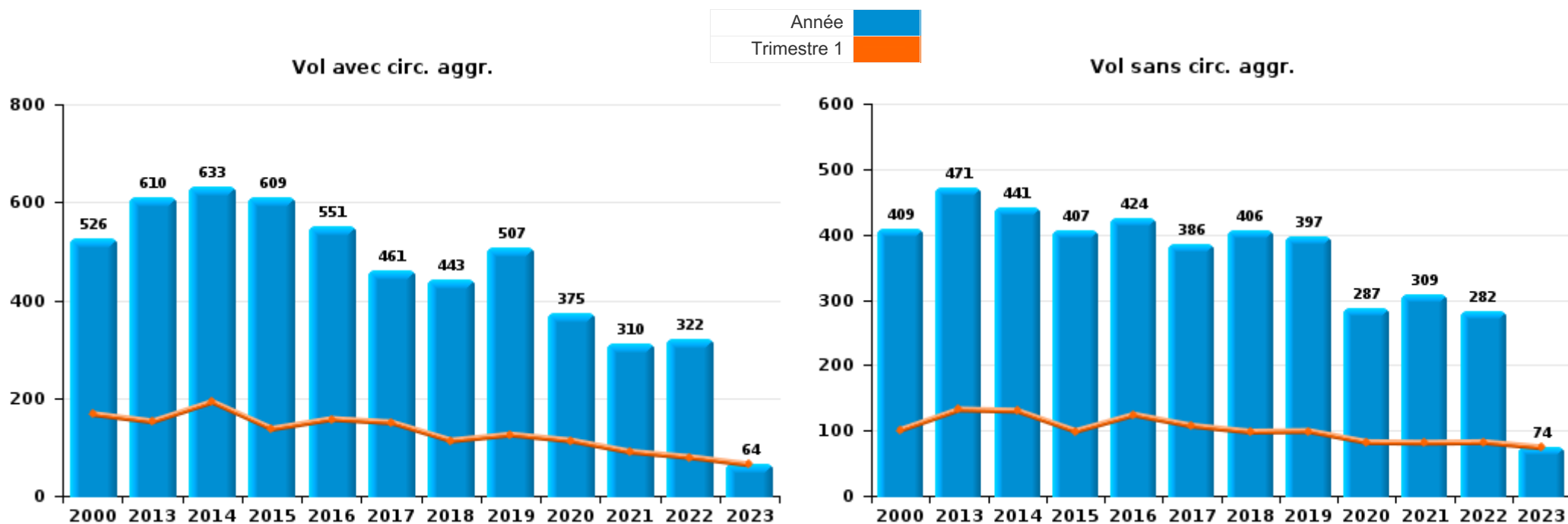
Les données pour 2023 ne concernent que le 1er trimestre.



I.1. Catégorie des infractions : Vol et extorsion (top 5 des infractions au niveau national 2022)

Berchem-Sainte-Agathe

	2000	2013	2014	2015	2016	2017	2018	2019	2020	2021	2022	2023
Vol avec circ. agr.	526	610	633	609	551	461	443	507	375	310	322	64
Vol sans circ. agr.	409	471	441	407	424	386	406	397	287	309	282	74
Extorsion	2	10	11	11	13	9	15	3	3	9	8	4
Vol non spécifié	40	1	1	5	2	1	1	2			1	
<b>Total</b>	<b>977</b>	<b>1.092</b>	<b>1.086</b>	<b>1.032</b>	<b>990</b>	<b>857</b>	<b>865</b>	<b>909</b>	<b>665</b>	<b>628</b>	<b>613</b>	<b>142</b>



FPF/DGR/DRI/BIPOL - Statistiques policières de criminalité (date de clôture: 22/09/2023)

Les données pour les années 2001 jusqu'à 2012 ne sont plus publiées mais restent disponibles sur demande auprès du service BIPOL.

Les données pour 2023 ne concernent que le 1er trimestre.



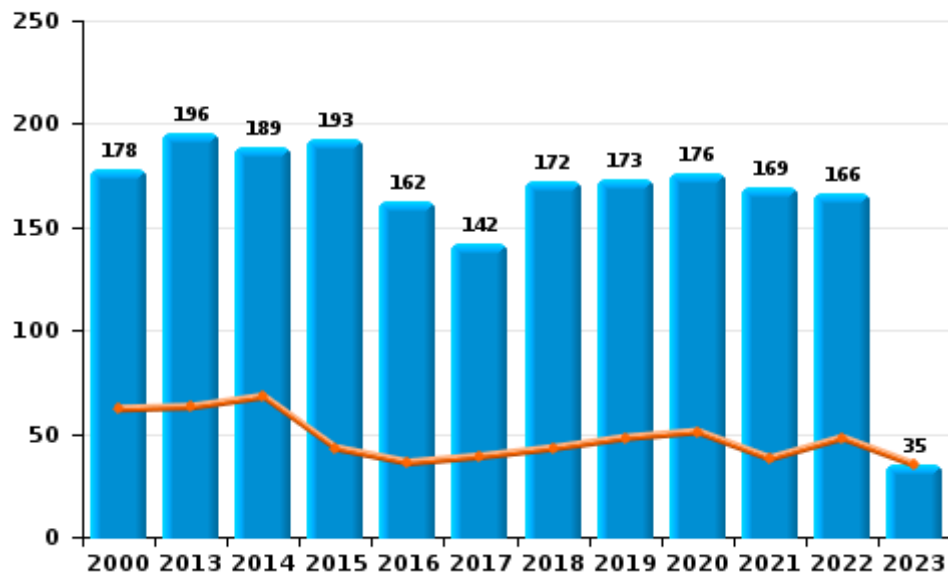
I.2. Catégorie des infractions : Dégradation de la propriété (top 5 des infractions au niveau national 2022)

**Berchem-Sainte-Agathe**

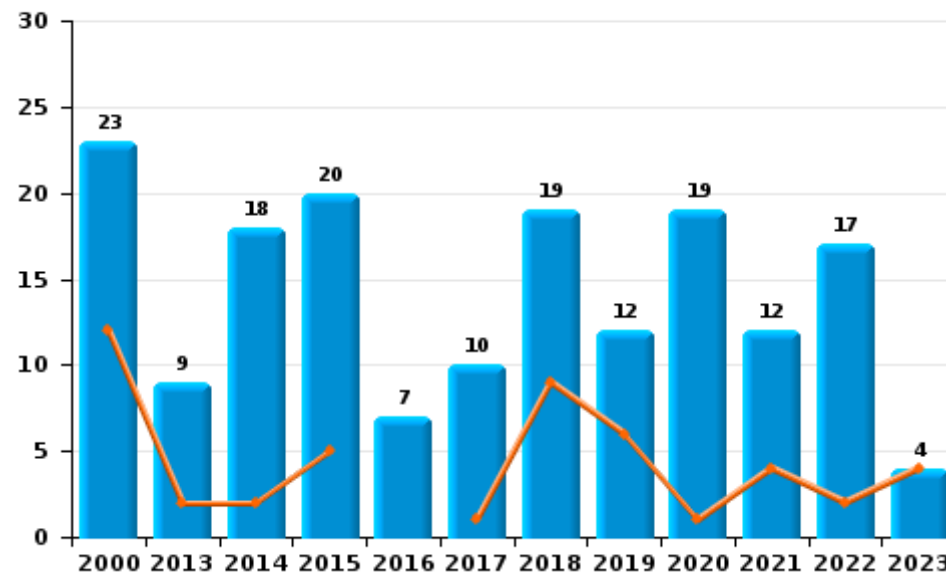
	2000	2013	2014	2015	2016	2017	2018	2019	2020	2021	2022	2023
<b>Vandalisme</b>	178	196	189	193	162	142	172	173	176	169	166	35
<b>Incendie volontaire</b>	10	6	9	12	3	6	11	7	10	8	12	3
<b>Incendie involontaire</b>	13	3	9	8	4	4	8	5	9	4	5	1
<b>Destruction, dénaturation, dégradation</b>	6		2	1				1	2			
<b>Total</b>	<b>207</b>	<b>205</b>	<b>209</b>	<b>214</b>	<b>169</b>	<b>152</b>	<b>191</b>	<b>186</b>	<b>197</b>	<b>181</b>	<b>183</b>	<b>39</b>



**Vandalisme**



**Incendie**

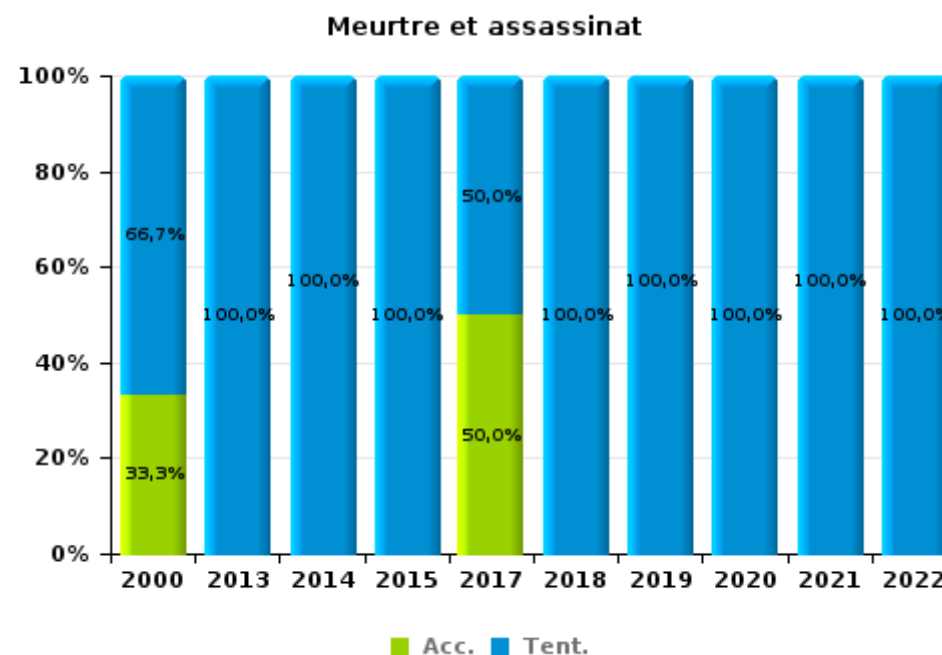
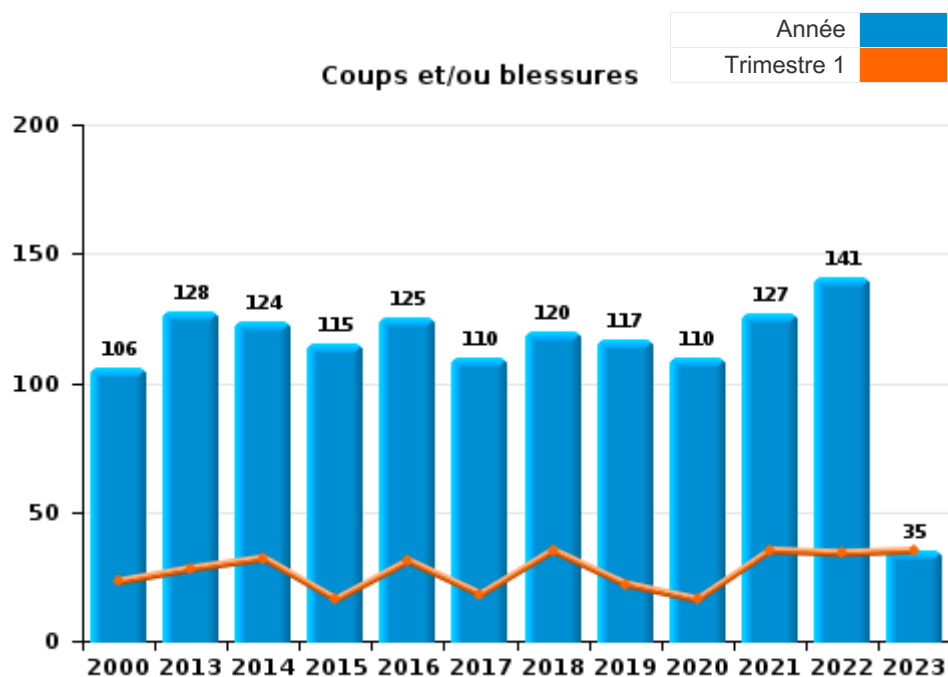




I.3. Catégorie des infractions : Infr. contre l'intégrité physique (top 5 des infractions au niveau national 2022)

**Berchem-Sainte-Agathe**

	2000	2013	2014	2015	2016	2017	2018	2019	2020	2021	2022	2023
<b>Coups et/ou blessures</b>	106	128	124	115	125	110	120	117	110	127	141	35
<b>Autres</b>	13	18	9	14	11	11	10	13	11	16	7	2
<b>Meurtre et assassinat</b>	3	1	1	2		2	2	1	3	2	2	
<b>Total</b>	<b>122</b>	<b>147</b>	<b>134</b>	<b>131</b>	<b>136</b>	<b>123</b>	<b>132</b>	<b>131</b>	<b>124</b>	<b>145</b>	<b>150</b>	<b>37</b>



FPF/DGR/DRI/BIPOL - Statistiques policières de criminalité (date de clôture: 22/09/2023)  
 Les données pour les années 2001 jusqu'à 2012 ne sont plus publiées mais restent disponibles sur demande auprès du service BIPOL.  
 Les données pour 2023 ne concernent que le 1er trimestre.



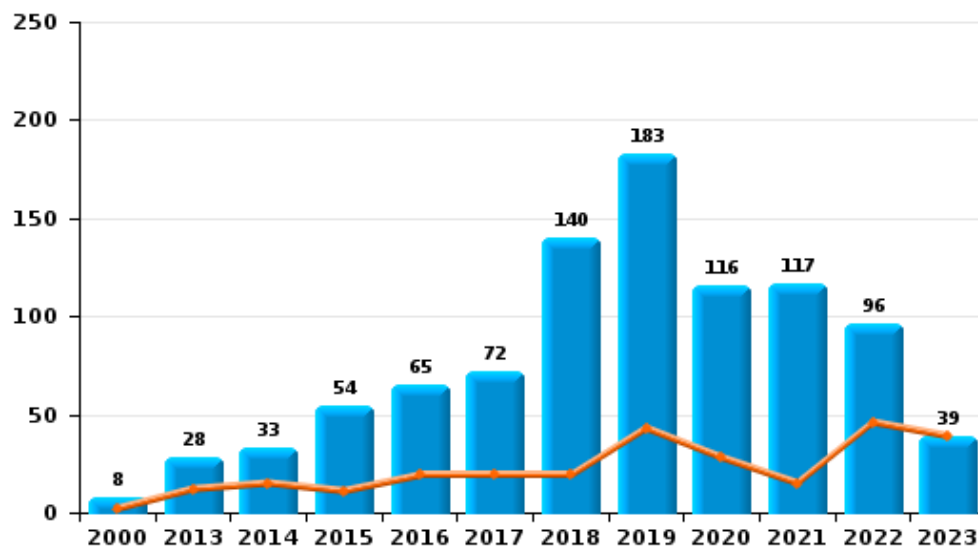
I.4. Catégorie des infractions : Drogues (top 5 des infractions au niveau national 2022)

Berchem-Sainte-Agathe

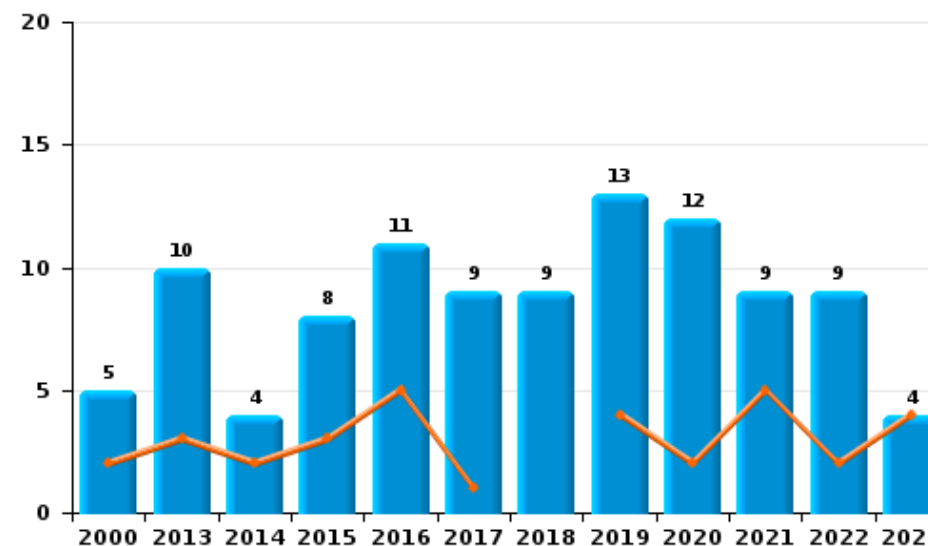
	2000	2013	2014	2015	2016	2017	2018	2019	2020	2021	2022	2023
Détention	8	28	33	54	65	72	140	183	116	117	96	39
Commerce	5	10	4	8	11	9	9	13	12	9	9	4
Autres	2		1	1	2	2	3	4	7	15	6	7
Importation et exportation	2	2	1	2	1	6	1	2	2			
Usage	6	1		1		5		1	1			1
Fabrication		1	2	2	1		2	1				1
<b>Total</b>	<b>23</b>	<b>42</b>	<b>41</b>	<b>68</b>	<b>80</b>	<b>94</b>	<b>155</b>	<b>204</b>	<b>138</b>	<b>141</b>	<b>113</b>	<b>50</b>



Détention



Commerce



FPF/DGR/DRI/BIPOL - Statistiques policières de criminalité (date de clôture: 22/09/2023)  
 Les données pour les années 2001 jusqu'à 2012 ne sont plus publiées mais restent disponibles sur demande auprès du service BIPOL.  
 Les données pour 2023 ne concernent que le 1er trimestre.





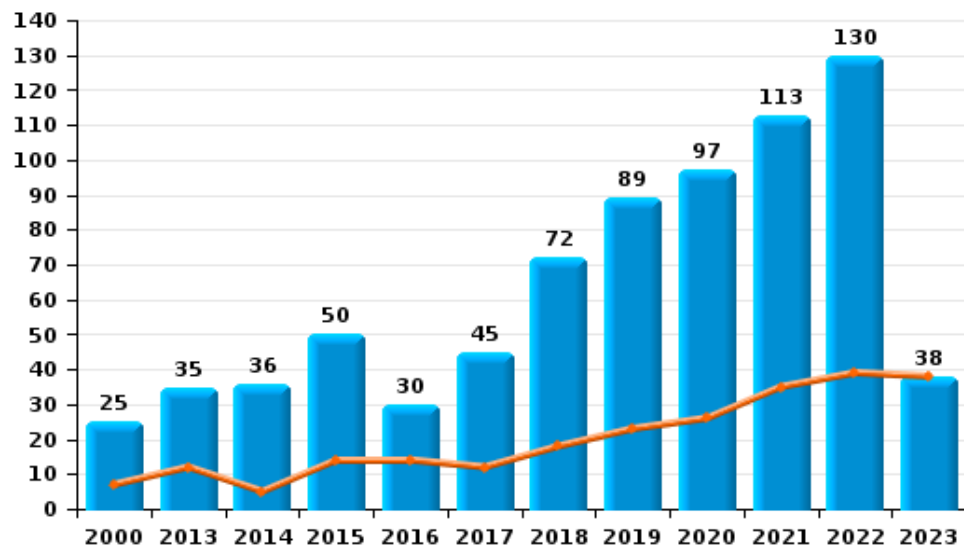
I.5. Catégorie des infractions : Fraude (top 5 des infractions au niveau national 2022)

Berchem-Sainte-Agathe

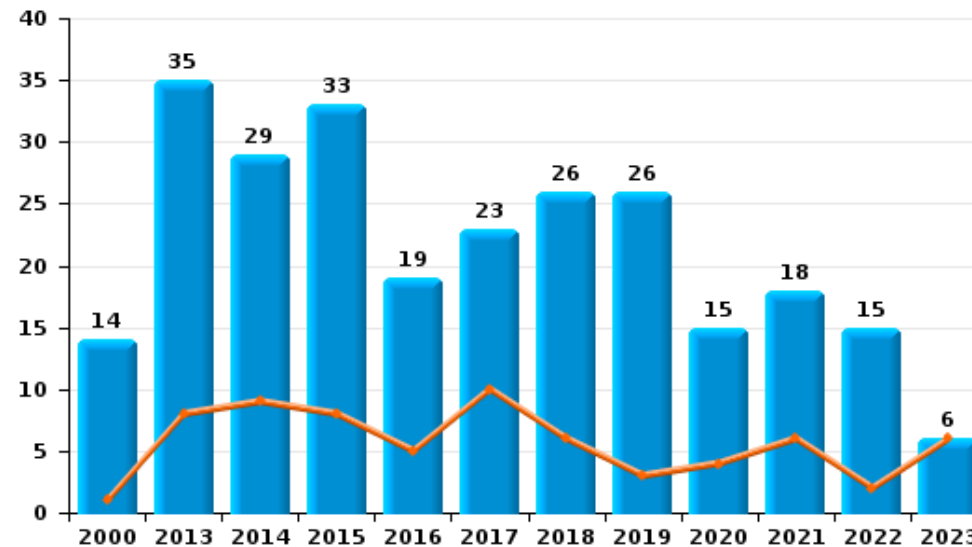
	2000	2013	2014	2015	2016	2017	2018	2019	2020	2021	2022	2023
Escroquerie	25	35	36	50	30	45	72	89	97	113	130	38
Abus de confiance et infr. apparentées	14	35	29	33	19	23	26	26	15	18	15	6
Recel	13	12	13	19	10	8	9	8	12	16	5	3
Détournement et destruction frauduleuse	34	2	12	5	9	7	3	9	5	6	5	2
Fraudes: Autres	12	3	3	1	2	4	4	3	13	9	8	2
Grivèlerie	12	9	5	4	1	4		3	1	1		1
Infr. liées à l'insolvabilité		3	5	1	1	1	3	2	4	1		
<b>Total</b>	<b>110</b>	<b>99</b>	<b>103</b>	<b>113</b>	<b>72</b>	<b>92</b>	<b>117</b>	<b>140</b>	<b>147</b>	<b>164</b>	<b>163</b>	<b>52</b>



Escroquerie



Abus de confiance et infr. apparentées



FPF/DGR/DRI/BIPOL - Statistiques policières de criminalité (date de clôture: 22/09/2023)

Les données pour les années 2001 jusqu'à 2012 ne sont plus publiées mais restent disponibles sur demande auprès du service BIPOL.  
Les données pour 2023 ne concernent que le 1er trimestre.

# ***STATISTIQUES POLICIERES DE CRIMINALITE***

---

***LIEU DE PERPETRATION: COMMUNE***

**Berchem-Sainte-Agathe**

***PARTIE II : FIGURES CRIMINELLES / PHENOMENES***



**Berchem-Sainte-Agathe**

**FC Vol moyen de transport**

	2000	2013	2014	2015	2016	2017	2018	2019	2020	2021	2022	2023
Vol de voiture	108	28	42	29	35	27	24	33	23	10	20	1
Vol de moto	4	5	6	4	6	5	4	3	3	3	4	
Carjacking	8	1	4	3	3		1	1	1	1		
Homejacking	1											
Vol dans les garages		1	2	1	2			4		1		
Vol de vélomoteur	9	5	3	1	5	2	2	2	2	3	9	3
Vol de vélo	9	33	22	28	30	36	38	31	43	36	48	7

**FC Cambriolage**

	2000	2013	2014	2015	2016	2017	2018	2019	2020	2021	2022	2023
Cambriolage dans habitation	139	333	212	246	186	171	198	215	116	121	146	28
Cambriolage ds entreprise ou commerce	57	48	56	77	49	35	32	54	55	28	30	6
Cambriolage ds service public ou bâtiment administ	17	13	12	15	8	16	3	4	10	3	2	3
Vol au bélier				1								1
Cambriolage dans bâtiment (total)	213	394	278	338	243	222	233	273	181	152	178	37



FC Vol autre

	2000	2013	2014	2015	2016	2017	2018	2019	2020	2021	2022	2023
Vol à main armée	19	16	17	28	13	8	11	5	13	13	7	2
Vol avec violence sans arme	47	56	68	93	121	91	96	74	41	31	24	10
Vol dans ou sur un véhicule	224	213	261	207	279	208	194	213	167	143	130	17
Sacjacking dans une voiture		2	5	2	32	24	17	4				
Vol d'armes et explosifs	3	4	1	1	1	3	1	4	2	2	1	2
Steaming		1	1									
Arrachage de sac à main	11	6	6	10	8	6	5	8	7	1	2	
Vol à l'arraché	12	26	42	57	90	68	66	47	27	14	13	4
Vol à la tire	37	63	69	53	62	56	70	85	41	49	41	17
Vol à l'étalage	45	90	90	83	73	58	72	72	39	55	36	14
Vol par ruse	7	19	18	21	24	11	11	15	12	8	7	3
Vol de métaux	1	3	2	4		1		1		1		
Vol sur les chantiers	4	15	18	16	5	5	5	3		1	1	
Home-invasion					1	1	2			1	2	
Vol d'animaux		2		1	1		1	1	1			
Vol de cargaison		2			1	1						

Criminalité ICT

	2000	2013	2014	2015	2016	2017	2018	2019	2020	2021	2022	2023
Fraude de cartes de paiements	2	32	14	30	50	30	23	24	21	18	13	7
Phishing		1		1						2		1
Shouldersurfing		4	1	4	2	3	6				1	
Skimming		4		3	1		2	1	4			



**FC Autre**

	2000	2013	2014	2015	2016	2017	2018	2019	2020	2021	2022	2023
Violence contre les métiers d'intérêt général	3	4	3	3	7	6	3	3	3	7	4	
Viol collectif					1						1	
Graffiti		12	9	20	11	5	5	5	3	7	1	
Dégradation de voiture	44	110	119	117	95	87	112	102	86	87	82	23
Rixe au couteau		3	1		2		1	2	2		2	

**PH Violence intrafamiliale (VIF)**

	2000	2013	2014	2015	2016	2017	2018	2019	2020	2021	2022	2023
VIF: physique, dans le couple	18	46	44	45	46	37	52	37	46	43	50	10
VIF: physique, envers des descendants	1	9	11	9	7	8	10	11	8	18	10	1
VIF: physique, envers d'autres membres	14	3	6	4	8	5	6	8	8	3	9	2

VIF: sexuelle, dans le couple						1						
VIF: sexuelle, envers des descendants		2	2	1	1	1	1					
VIF: sexuelle, envers d'autres membres				1								

VIF: psychique, dans le couple	36	26	11	9	13	29	15	12	12	10	15	1
VIF: psychique, envers des descendants		1	1		3	3	1	2	1	1	2	1
VIF: psychique, envers d'autres membres			1	1	1	5	3		1		3	

VIF: économique, dans le couple		1		1	3	2	3	1	1	5	2	1
VIF: économique, envers des descendants	2		1									
VIF: économique, envers d'autres membres	15	8	6	6	4	6	5	3	1	1	1	

**PH Hormones et dopage**

	2000	2013	2014	2015	2016	2017	2018	2019	2020	2021	2022	2023
Dopage humain	1				1	2		1	2			
Engraissement illégal		1					1			1	1	



PH Drogues

	2000	2013	2014	2015	2016	2017	2018	2019	2020	2021	2022	2023
Vente de cocaïne				1	2	1	1	1		3	1	
Import-export de cocaïne		1							1			
Production de cannabis (culture)			1	1			1					
Vente de cannabis en grande quantité						1		1				
Vente-traffic d'héroïne					1		1					

PH Trafic d'armes

	2000	2013	2014	2015	2016	2017	2018	2019	2020	2021	2022	2023
Commerce et production d'arme à feu et mun.							1					
Commerce et production d'arme non à feu	1											

PH Traite des êtres humains

	2000	2013	2014	2015	2016	2017	2018	2019	2020	2021	2022	2023
TEH - exploitation économique		2									1	
TEH - exploitation sexuelle				2			1		1			



**PH Violence dans l'espace public**

	2000	2013	2014	2015	2016	2017	2018	2019	2020	2021	2022	2023
Violence physique (transport public)	1	2	2	1	2	1	3	2	3	3	7	
Violence physique (voie publique)	39	60	45	53	56	48	55	51	42	50	58	14
Violence physique (autre endroit public)	8	2	2		1			2	2	4	1	
Violence physique (endroit accessible au public)	29	19	18	10	12	10	11	12	8	10	16	6
Violence sexuelle (transport public)												1
Violence sexuelle (voie publique)		2	3	3	2	5	1	3	2	2	2	1
Violence sexuelle (autre endroit public)		1				1	1		1		2	1
Violence sexuelle (endroit accessible au public)	2	1	3	2		1	2		2		3	
Violence psychique (transport public)	3	5	1	5	2	4	1	1	2	2	3	1
Violence psychique (voie publique)	32	37	40	32	34	36	36	25	33	31	35	6
Violence psychique (autre endroit public)	4		2		1					2	1	1
Violence psychique (endroit accessible au public)	25	28	30	23	16	6	11	10	4	11	18	3
Vol à main armée (transport public)												1
Vol à main armée (voie publique)	6	6	7	6	3	4	3	1	4	7	2	1
Vol à main armée (autre endroit public)				1	2						1	
Vol à main armée (endroit accessible au public)	10	8	6	18	4	3	5	3	8	5	3	
Vol avec violence sans arme (transport public)	2	1	1	4	4	1		1	4	1	2	1
Vol avec violence sans arme (voie publique)	24	31	48	67	96	75	78	49	24	16	10	5
Vol avec violence sans arme (autre endroit public)	2	3	1	1	5			1				
Vol avec violence sans arme (endr. acces. au pub.)	13	10	10	11	5	4	9	12	7	7	2	

**PH Autre**

	2000	2013	2014	2015	2016	2017	2018	2019	2020	2021	2022	2023
Faux policiers		2	1	1	1		2		1			
Terrorisme, extrémisme et radicalisme		1		1	3	1	1		1	1		3
Cyberharcèlement	7	10	18	25	11	14	15	21	6	19	14	5
Fraude à l'identité	11	30	33	33	31	17	22	22	35	16	17	9



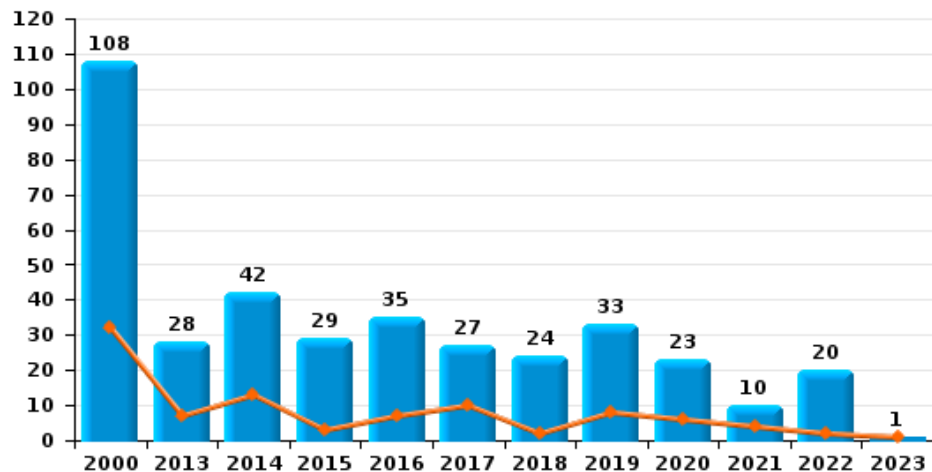




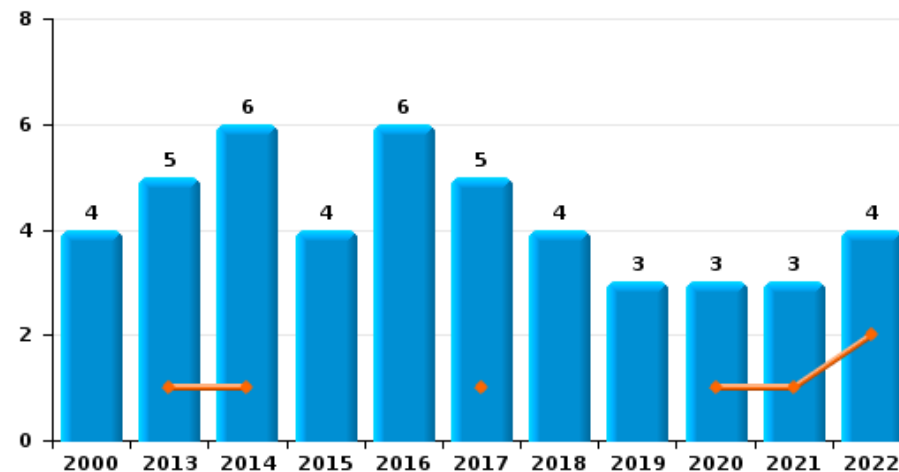
**Berchem-Sainte-Agathe**

Année	<span style="color: blue;">■</span>
Trimestre 1	<span style="color: orange;">■</span>

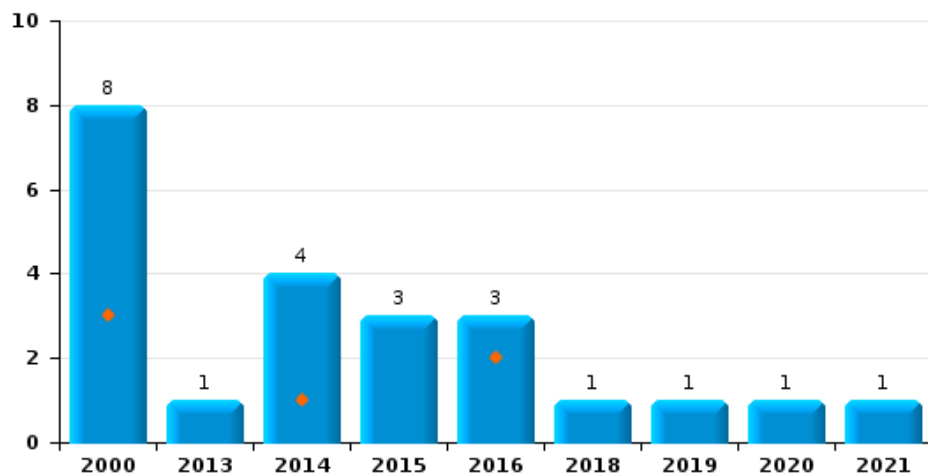
**Vol de voiture**



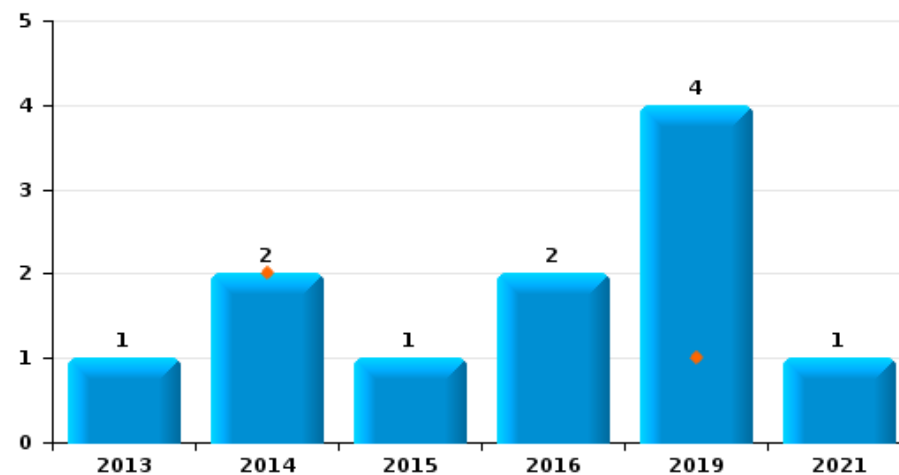
**Vol de moto**



**Carjacking**

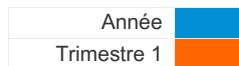


**Vol dans les garages**

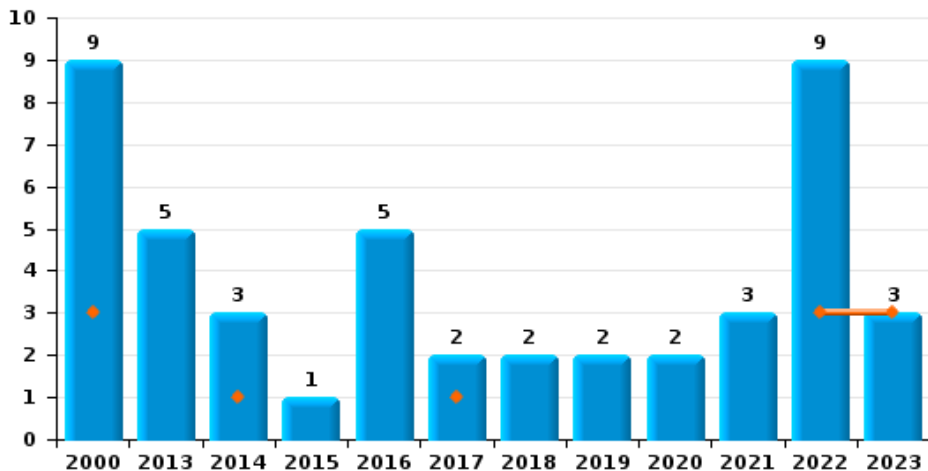




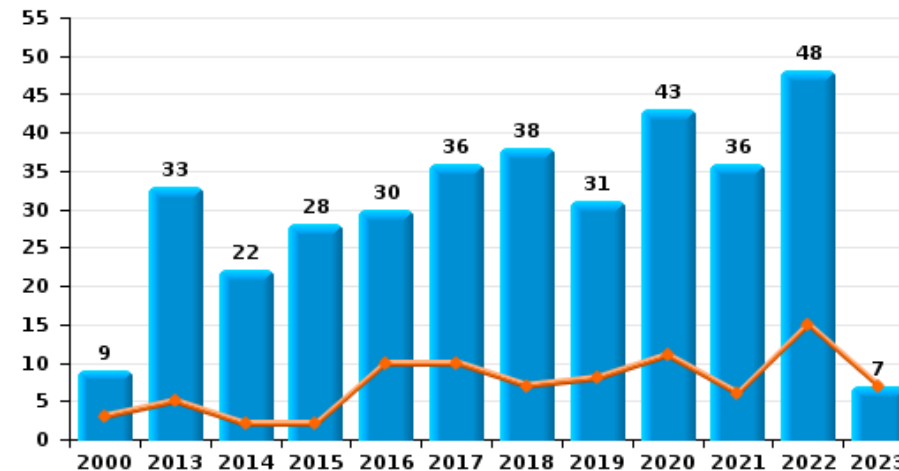
**Berchem-Sainte-Agathe**



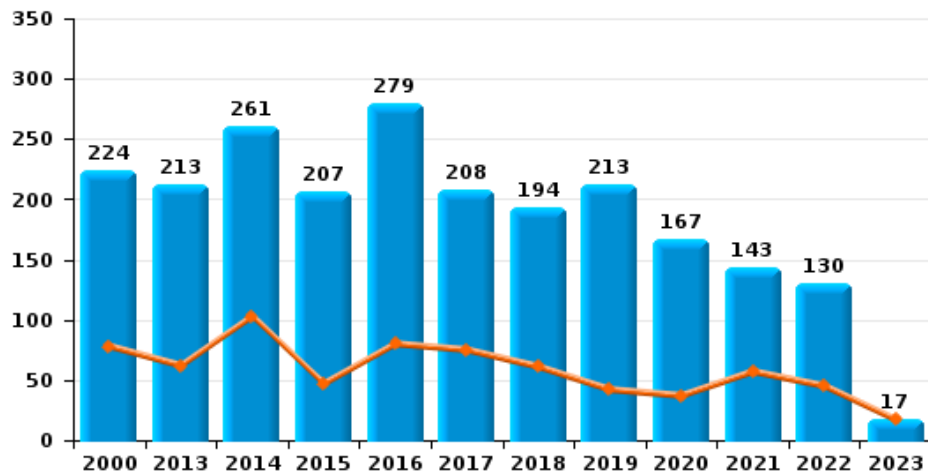
**Vol de vélomoteur**



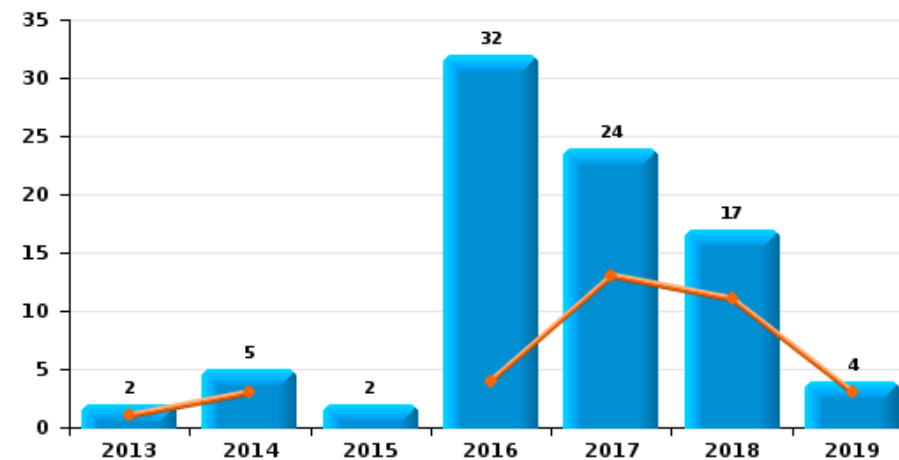
**Vol de vélo**



**Vol dans ou sur un véhicule**

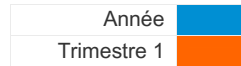


**Sacjacking dans une voiture**

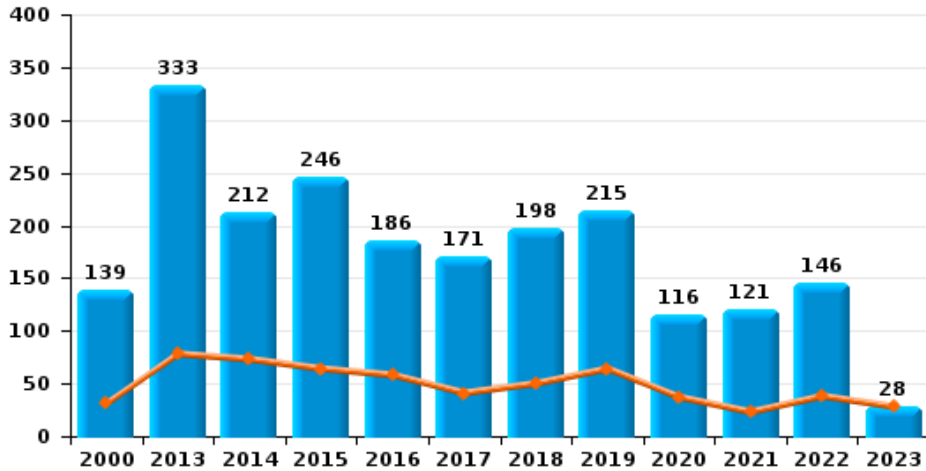




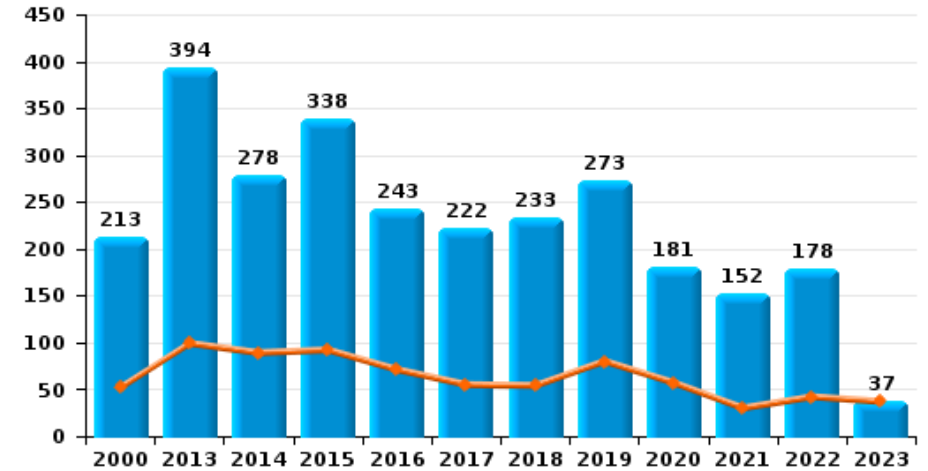
**Berchem-Sainte-Agathe**



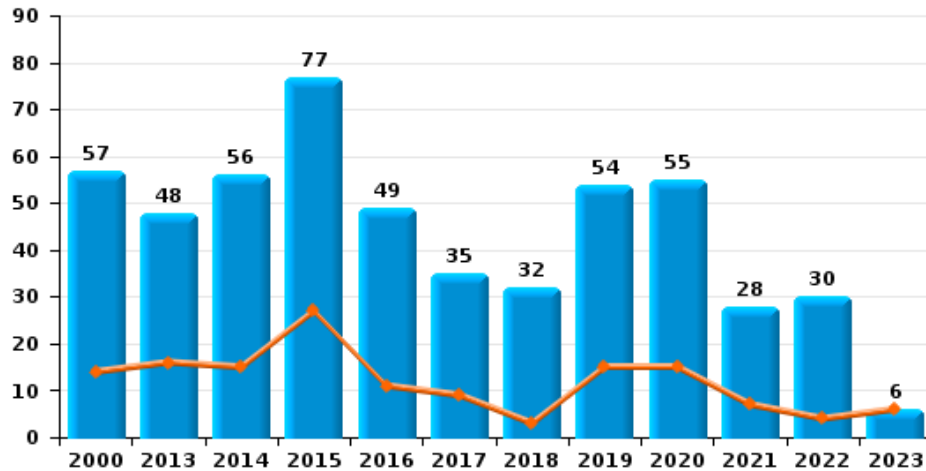
**Cambriolage dans habitation**



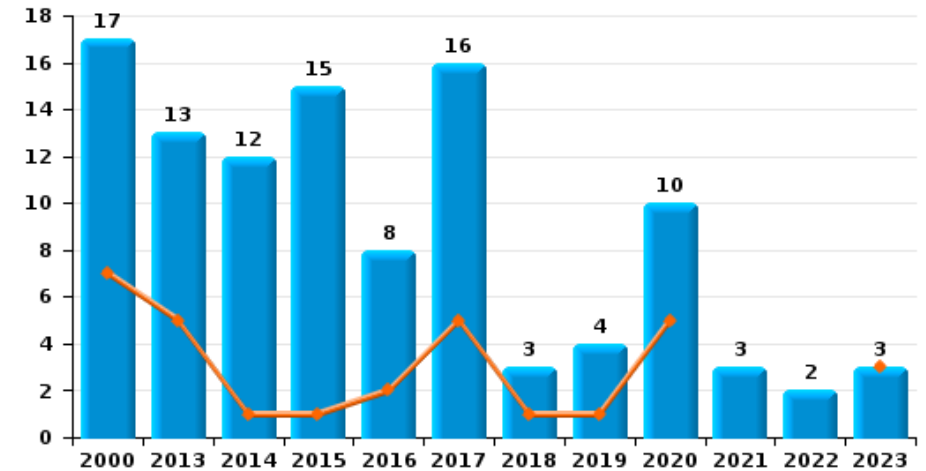
**Cambriolage dans bâtiment (total)**



**Cambriolage ds entreprise ou commerce**



**Cambriolage ds service public ou bâtiment administratif**

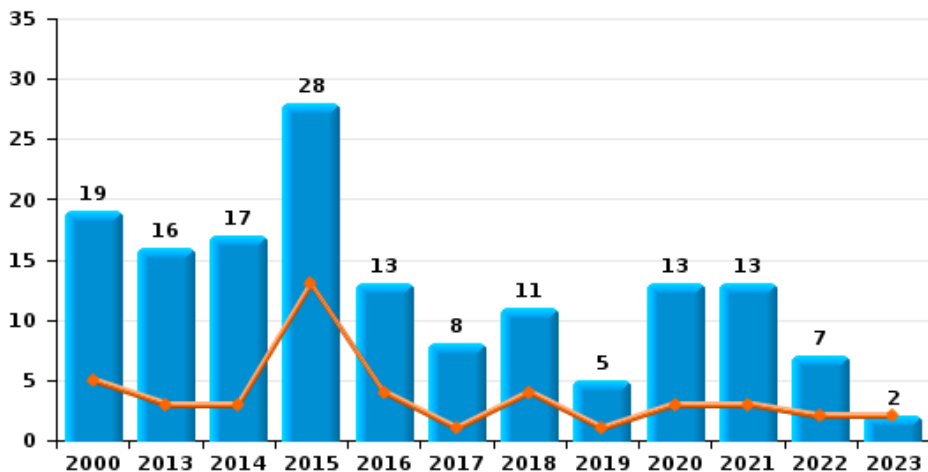




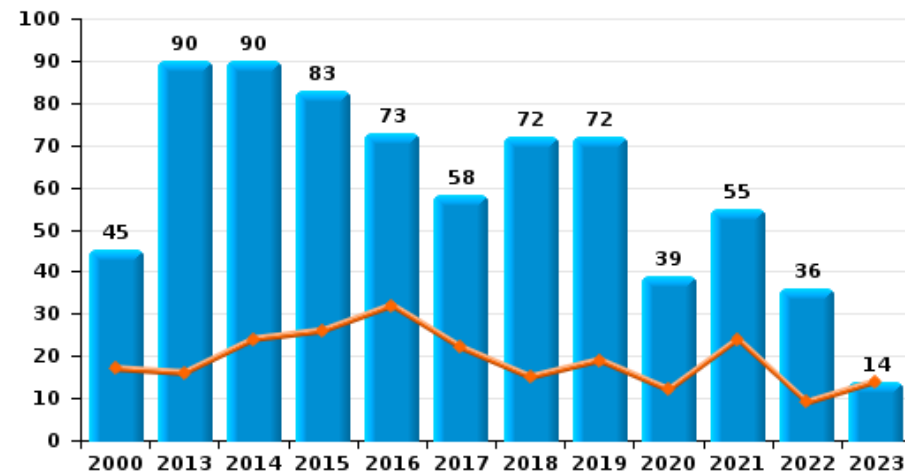
**Berchem-Sainte-Agathe**

Année ■  
Trimestre 1 ■

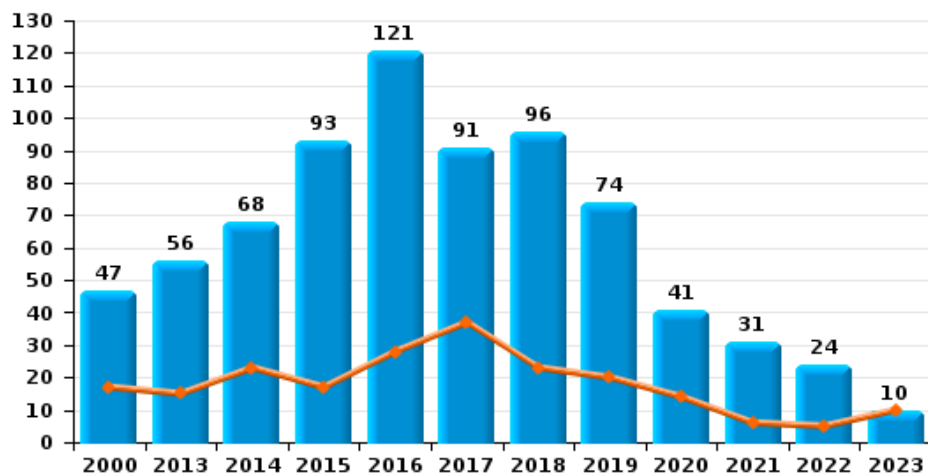
**Vol à main armée**



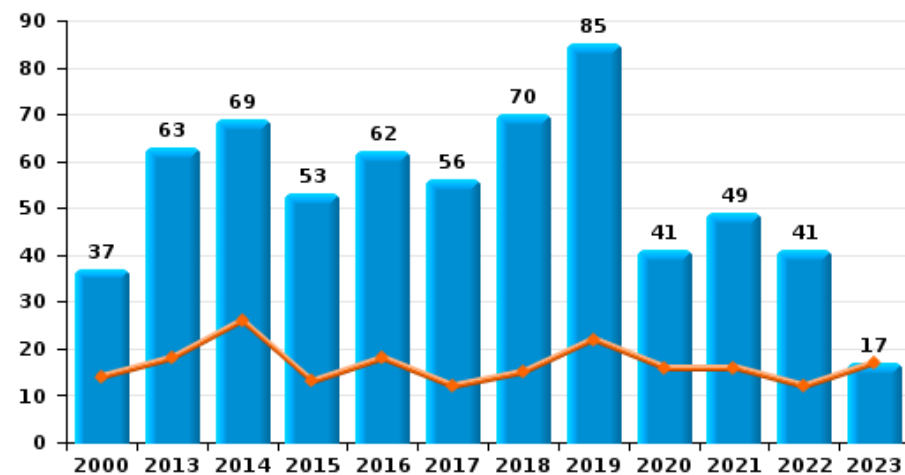
**Vol à l'étalage**



**Vol avec violence sans arme**

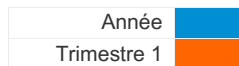


**Vol à la tire**

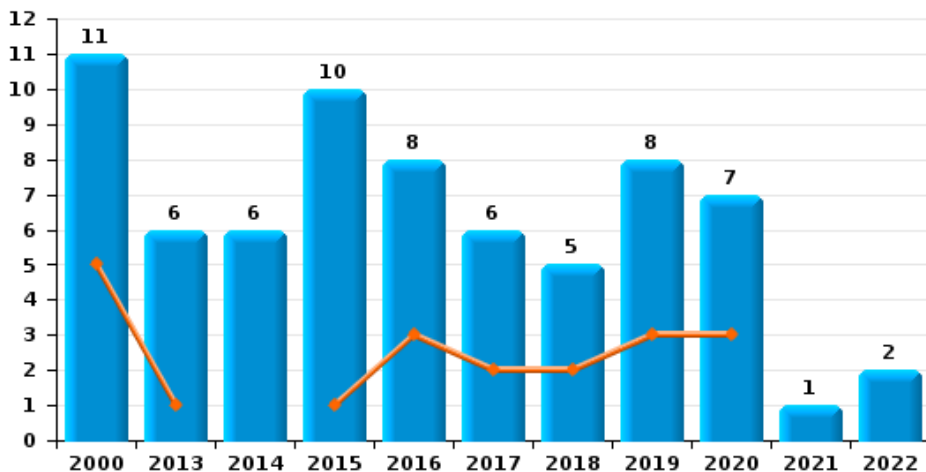




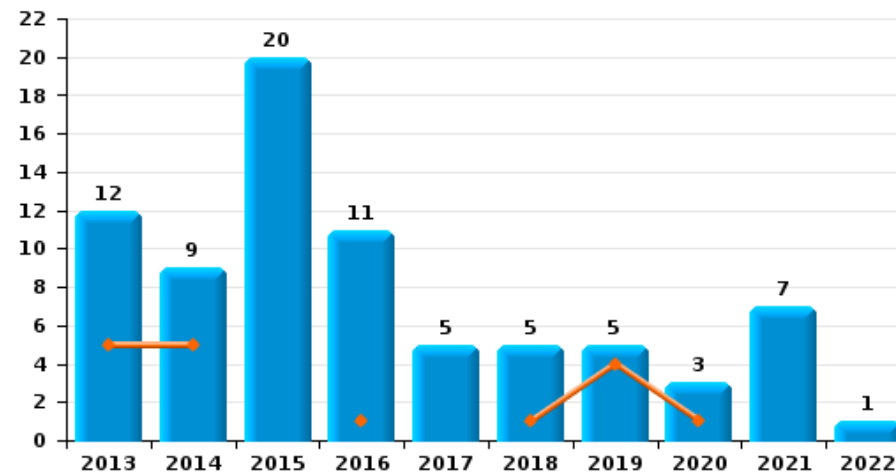
**Berchem-Sainte-Agathe**



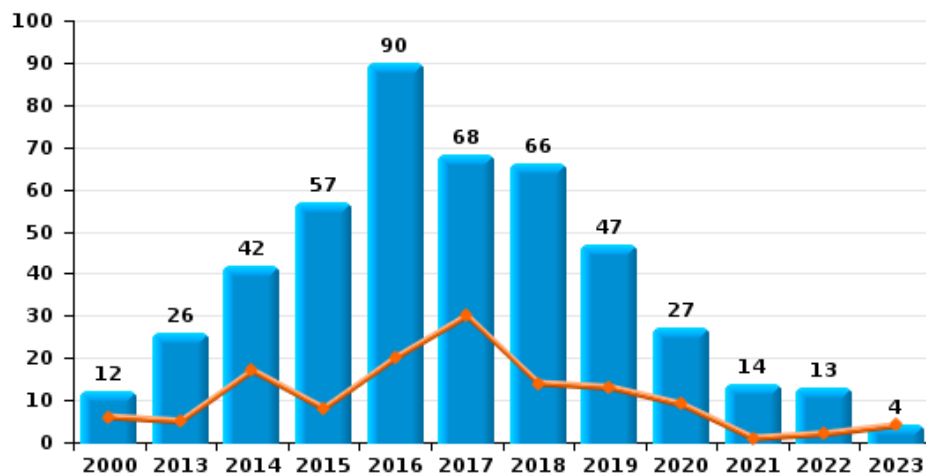
**Arrachage de sac à main**



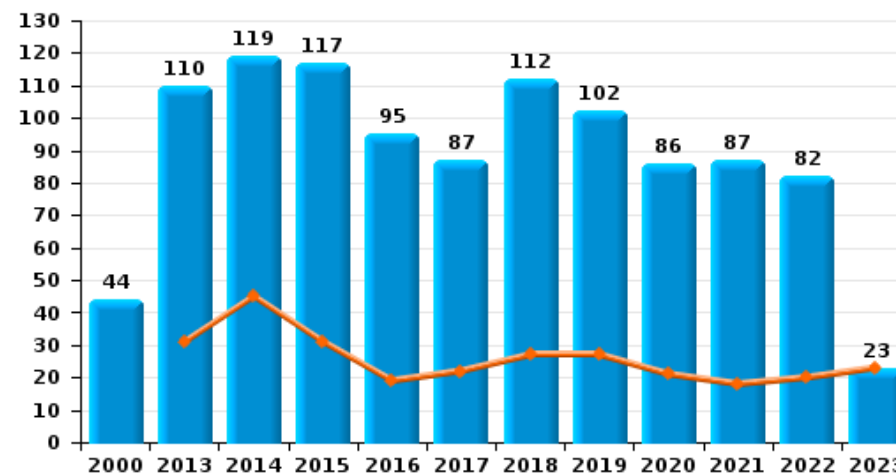
**Graffiti**



**Vol à l'arraché**



**Dégradation de voiture**





**Berchem-Sainte-Agathe**

**FC Vol moyen de transport**

		2000	2013	2014	2015	2016	2017	2018	2019	2020	2021	2022	2023
Vol de voiture	Trim 1	32	7	13	3	7	10	2	8	6	4	2	1
	Trim 2	26	10	12	10	11	4	8	10	4	4	8	
	Trim 3	21	5	6	11	6	2	9	8	6		4	
	Trim 4	29	6	11	5	11	11	5	7	7	2	6	
	<b>Total</b>	<b>108</b>	<b>28</b>	<b>42</b>	<b>29</b>	<b>35</b>	<b>27</b>	<b>24</b>	<b>33</b>	<b>23</b>	<b>10</b>	<b>20</b>	<b>1</b>
Vol de moto	Trim 1		1	1			1			1	1	2	
	Trim 2	2		2		1		1		2		2	
	Trim 3	2	2	2	3	5	4				1		
	Trim 4		2	1	1			3	3		1		
	<b>Total</b>	<b>4</b>	<b>5</b>	<b>6</b>	<b>4</b>	<b>6</b>	<b>5</b>	<b>4</b>	<b>3</b>	<b>3</b>	<b>3</b>	<b>4</b>	
Carjacking	Trim 1	3		1		2							
	Trim 2	3	1	2	3			1			1		
	Trim 3			1		1				1			
	Trim 4	2							1				
	<b>Total</b>	<b>8</b>	<b>1</b>	<b>4</b>	<b>3</b>	<b>3</b>		<b>1</b>	<b>1</b>	<b>1</b>	<b>1</b>		
Homejacking	Trim 3	1											
<b>Total</b>	<b>1</b>												
Vol dans les garages	Trim 1			2					1				
	Trim 2								1		1		
	Trim 3				1	1			2				
	Trim 4		1			1							
	<b>Total</b>		<b>1</b>	<b>2</b>	<b>1</b>	<b>2</b>			<b>4</b>		<b>1</b>		
Vol de vélomoteur	Trim 1	3		1			1					3	3
	Trim 2	3	3		1	3		2	1	1	2	5	
	Trim 3		1	2		2	1		1		1	1	
	Trim 4	3	1							1			
	<b>Total</b>	<b>9</b>	<b>5</b>	<b>3</b>	<b>1</b>	<b>5</b>	<b>2</b>	<b>2</b>	<b>2</b>	<b>2</b>	<b>3</b>	<b>9</b>	<b>3</b>



FC Vol moyen de transport

		2000	2013	2014	2015	2016	2017	2018	2019	2020	2021	2022	2023
Vol de vélo	Trim 1	3	5	2	2	10	10	7	8	11	6	15	7
	Trim 2	4	12	7	3	8	11	8	5	11	8	13	
	Trim 3	1	11	7	15	6	8	11	10	10	11	8	
	Trim 4	1	5	6	8	6	7	12	8	11	11	12	
Total		9	33	22	28	30	36	38	31	43	36	48	7



FC Cambriolage

		2000	2013	2014	2015	2016	2017	2018	2019	2020	2021	2022	2023
Cambriolage dans habitation	Trim 1	31	78	73	64	58	41	50	64	37	23	38	28
	Trim 2	36	76	49	60	29	30	39	30	19	25	30	
	Trim 3	32	104	37	55	39	42	31	68	24	37	39	
	Trim 4	40	75	53	67	60	58	78	53	36	36	39	
<b>Total</b>		<b>139</b>	<b>333</b>	<b>212</b>	<b>246</b>	<b>186</b>	<b>171</b>	<b>198</b>	<b>215</b>	<b>116</b>	<b>121</b>	<b>146</b>	<b>28</b>
Cambriolage ds entreprise ou commerce	Trim 1	14	16	15	27	11	9	3	15	15	7	4	6
	Trim 2	13	12	7	16	10	11	8	16	6	7	7	
	Trim 3	13	12	14	15	16	6	5	7	23	10	10	
	Trim 4	17	8	20	19	12	9	16	16	11	4	9	
<b>Total</b>		<b>57</b>	<b>48</b>	<b>56</b>	<b>77</b>	<b>49</b>	<b>35</b>	<b>32</b>	<b>54</b>	<b>55</b>	<b>28</b>	<b>30</b>	<b>6</b>
Cambriolage ds service public ou bâtiment administ	Trim 1	7	5	1	1	2	5	1	1	5			3
	Trim 2	3	4	2	6	3	3	1	1		1		
	Trim 3	5		2	2	3	6		1	5	1		
	Trim 4	2	4	7	6		2	1	1		1	2	
<b>Total</b>		<b>17</b>	<b>13</b>	<b>12</b>	<b>15</b>	<b>8</b>	<b>16</b>	<b>3</b>	<b>4</b>	<b>10</b>	<b>3</b>	<b>2</b>	<b>3</b>
Vol au bélier	Trim 1												1
	Trim 2				1								
<b>Total</b>					<b>1</b>								<b>1</b>
Cambriolage dans bâtiment (total)	Trim 1	52	99	89	92	71	55	54	80	57	30	42	37
	Trim 2	52	92	57	82	42	44	48	47	25	33	37	
	Trim 3	50	116	52	72	58	54	36	76	52	48	49	
	Trim 4	59	87	80	92	72	69	95	70	47	41	50	
<b>Total</b>		<b>213</b>	<b>394</b>	<b>278</b>	<b>338</b>	<b>243</b>	<b>222</b>	<b>233</b>	<b>273</b>	<b>181</b>	<b>152</b>	<b>178</b>	<b>37</b>





FC Vol autre

		2000	2013	2014	2015	2016	2017	2018	2019	2020	2021	2022	2023
Vol à main armée	Trim 1	5	3	3	13	4	1	4	1	3	3	2	2
	Trim 2	6	6	2	7	2	2	2	1	1	3	3	
	Trim 3	6	2	5	2	3	3	1	1	8	5	1	
	Trim 4	2	5	7	6	4	2	4	2	1	2	1	
	<b>Total</b>	<b>19</b>	<b>16</b>	<b>17</b>	<b>28</b>	<b>13</b>	<b>8</b>	<b>11</b>	<b>5</b>	<b>13</b>	<b>13</b>	<b>7</b>	<b>2</b>
Vol avec violence sans arme	Trim 1	17	15	23	17	28	37	23	20	14	6	5	10
	Trim 2	14	13	16	27	38	26	26	24	5	12	12	
	Trim 3	4	16	14	18	32	8	22	13	15	11	3	
	Trim 4	12	12	15	31	23	20	25	17	7	2	4	
	<b>Total</b>	<b>47</b>	<b>56</b>	<b>68</b>	<b>93</b>	<b>121</b>	<b>91</b>	<b>96</b>	<b>74</b>	<b>41</b>	<b>31</b>	<b>24</b>	<b>10</b>
Vol dans ou sur un véhicule	Trim 1	78	62	103	47	80	75	61	42	37	57	45	17
	Trim 2	54	36	52	33	78	47	49	53	32	26	37	
	Trim 3	46	35	51	68	76	33	39	54	46	31	20	
	Trim 4	46	80	55	59	45	53	45	64	52	29	28	
	<b>Total</b>	<b>224</b>	<b>213</b>	<b>261</b>	<b>207</b>	<b>279</b>	<b>208</b>	<b>194</b>	<b>213</b>	<b>167</b>	<b>143</b>	<b>130</b>	<b>17</b>
Sacjacking dans une voiture	Trim 1		1	3		4	13	11	3				
	Trim 2			1		15	2						
	Trim 3			1		9		2					
	Trim 4		1		2	4	9	4	1				
	<b>Total</b>		<b>2</b>	<b>5</b>	<b>2</b>	<b>32</b>	<b>24</b>	<b>17</b>	<b>4</b>				
Vol d'armes et explosifs	Trim 1	1				1			1	1			2
	Trim 2		1	1			1			1			
	Trim 3	1					1	1	2		1	1	
	Trim 4	1	3		1		1		1		1		
	<b>Total</b>	<b>3</b>	<b>4</b>	<b>1</b>	<b>1</b>	<b>1</b>	<b>3</b>	<b>1</b>	<b>4</b>	<b>2</b>	<b>2</b>	<b>1</b>	<b>2</b>
Steaming	Trim 1		1	1									
	<b>Total</b>		<b>1</b>	<b>1</b>									



FC Vol autre

		2000	2013	2014	2015	2016	2017	2018	2019	2020	2021	2022	2023
Arrachage de sac à main	Trim 1	5	1		1	3	2	2	3	3			
	Trim 2	2			3	2	1	1	2	1	1	1	
	Trim 3		3	3	1		1			1		1	
	Trim 4	4	2	3	5	3	2	2	3	2			
	<b>Total</b>	<b>11</b>	<b>6</b>	<b>6</b>	<b>10</b>	<b>8</b>	<b>6</b>	<b>5</b>	<b>8</b>	<b>7</b>	<b>1</b>	<b>2</b>	
Vol à l'arraché	Trim 1	6	5	17	8	20	30	14	13	9	1	2	4
	Trim 2	2	5	9	15	31	20	19	17	2	7	7	
	Trim 3		9	8	11	23	4	18	6	10	6	2	
	Trim 4	4	7	8	23	16	14	15	11	6		2	
	<b>Total</b>	<b>12</b>	<b>26</b>	<b>42</b>	<b>57</b>	<b>90</b>	<b>68</b>	<b>66</b>	<b>47</b>	<b>27</b>	<b>14</b>	<b>13</b>	<b>4</b>
Vol à la tire	Trim 1	14	18	26	13	18	12	15	22	16	16	12	17
	Trim 2	9	17	11	5	15	11	19	20	3	12	13	
	Trim 3	8	13	14	14	19	14	18	12	13	15	5	
	Trim 4	6	15	18	21	10	19	18	31	9	6	11	
	<b>Total</b>	<b>37</b>	<b>63</b>	<b>69</b>	<b>53</b>	<b>62</b>	<b>56</b>	<b>70</b>	<b>85</b>	<b>41</b>	<b>49</b>	<b>41</b>	<b>17</b>
Vol à l'étalage	Trim 1	17	16	24	26	32	22	15	19	12	24	9	14
	Trim 2	7	25	24	24	15	13	20	18	10	10	9	
	Trim 3	12	18	18	17	6	13	14	16	6	9	7	
	Trim 4	9	31	24	16	20	10	23	19	11	12	11	
	<b>Total</b>	<b>45</b>	<b>90</b>	<b>90</b>	<b>83</b>	<b>73</b>	<b>58</b>	<b>72</b>	<b>72</b>	<b>39</b>	<b>55</b>	<b>36</b>	<b>14</b>
Vol par ruse	Trim 1	2	6	5	2	3	2	4	2	3	1		3
	Trim 2	3	6	5	9	10	3	1	3	1	2	2	
	Trim 3	1	4	5	5	3	3	4	3	4	4	2	
	Trim 4	1	3	3	5	8	3	2	7	4	1	3	
	<b>Total</b>	<b>7</b>	<b>19</b>	<b>18</b>	<b>21</b>	<b>24</b>	<b>11</b>	<b>11</b>	<b>15</b>	<b>12</b>	<b>8</b>	<b>7</b>	<b>3</b>



FC Vol autre

		2000	2013	2014	2015	2016	2017	2018	2019	2020	2021	2022	2023
Vol de métaux	Trim 1		1	1	1				1				
	Trim 2						1						
	Trim 3	1			2								
	Trim 4		2	1	1						1		
	<b>Total</b>	<b>1</b>	<b>3</b>	<b>2</b>	<b>4</b>		<b>1</b>		<b>1</b>		<b>1</b>		
Vol sur les chantiers	Trim 1	2	4		5	1	1	1	2			1	
	Trim 2	1	2	6	10	1		2	1				
	Trim 3	1	7	4		2	2				1		
	Trim 4		2	8	1	1	2	2					
	<b>Total</b>	<b>4</b>	<b>15</b>	<b>18</b>	<b>16</b>	<b>5</b>	<b>5</b>	<b>5</b>	<b>3</b>		<b>1</b>	<b>1</b>	
Home-invasion	Trim 2							1				1	
	Trim 3						1				1		
	Trim 4					1		1				1	
	<b>Total</b>					<b>1</b>	<b>1</b>	<b>2</b>			<b>1</b>	<b>2</b>	
Vol d'animaux	Trim 1		1										
	Trim 2					1							
	Trim 3				1				1				
	Trim 4		1					1		1			
	<b>Total</b>		<b>2</b>		<b>1</b>	<b>1</b>		<b>1</b>	<b>1</b>	<b>1</b>			
Vol de cargaison	Trim 2		1			1							
	Trim 3		1				1						
	<b>Total</b>		<b>2</b>			<b>1</b>	<b>1</b>						



Criminalité ICT

		2000	2013	2014	2015	2016	2017	2018	2019	2020	2021	2022	2023
Fraude de cartes de paiements	Trim 1		14	4	4	5	9	5	5	7		2	7
	Trim 2	2	8	4	4	9	5	7	11	4	4	4	
	Trim 3		6	2	12	23	5	1	4	7	11	4	
	Trim 4		4	4	10	13	11	10	4	3	3	3	
Total		2	32	14	30	50	30	23	24	21	18	13	7
Phishing	Trim 1										2		1
	Trim 4		1		1								
	Total		1		1						2		1
Shouldersurfing	Trim 1		1			1		3					
	Trim 2		2		2			2					
	Trim 3		1		2	1						1	
	Trim 4			1			3	1					
Total			4	1	4	2	3	6				1	
Skimming	Trim 1		1		1			1	1				
	Trim 2		2					1		1			
	Trim 3				2	1				2			
	Trim 4		1							1			
Total			4		3	1		2	1	4			



FC Autre

		2000	2013	2014	2015	2016	2017	2018	2019	2020	2021	2022	2023
Violence contre les métiers d'intérêt général	Trim 1	1	2	2		1	1	2	1			2	
	Trim 2		1	1		2	1			2	2		
	Trim 3	2			1	4	1	1	1	1	1	1	
	Trim 4		1		2		3		1		4	1	
<b>Total</b>		<b>3</b>	<b>4</b>	<b>3</b>	<b>3</b>	<b>7</b>	<b>6</b>	<b>3</b>	<b>3</b>	<b>3</b>	<b>7</b>	<b>4</b>	
Viol collectif	Trim 1											1	
	Trim 4					1							
<b>Total</b>						<b>1</b>						<b>1</b>	
Graffiti	Trim 1		5	5		1		1	4	1			
	Trim 2			2	1	7	4		1		1	1	
	Trim 3		4	1	11	2	1			2	5		
	Trim 4		3	1	8	1		4			1		
<b>Total</b>			<b>12</b>	<b>9</b>	<b>20</b>	<b>11</b>	<b>5</b>	<b>5</b>	<b>5</b>	<b>3</b>	<b>7</b>	<b>1</b>	
Dégradation de voiture	Trim 1		31	45	31	19	22	27	27	21	18	20	23
	Trim 2	10	32	24	33	25	26	34	20	12	23	31	
	Trim 3	13	23	23	27	33	16	21	23	38	22	14	
	Trim 4	21	24	27	26	18	23	30	32	15	24	17	
<b>Total</b>		<b>44</b>	<b>110</b>	<b>119</b>	<b>117</b>	<b>95</b>	<b>87</b>	<b>112</b>	<b>102</b>	<b>86</b>	<b>87</b>	<b>82</b>	<b>23</b>
Rixe au couteau	Trim 1					1			1	2			
	Trim 2		1	1		1							
	Trim 3		1										
	Trim 4		1					1	1			2	
<b>Total</b>			<b>3</b>	<b>1</b>		<b>2</b>		<b>1</b>	<b>2</b>	<b>2</b>		<b>2</b>	



PH Violence intrafamiliale (VIF)

		2000	2013	2014	2015	2016	2017	2018	2019	2020	2021	2022	2023
VIF: physique, dans le couple	Trim 1	5	13	8	8	10	5	11	3	6	14	10	10
	Trim 2	6	15	13	13	13	14	15	7	13	6	11	
	Trim 3	2	11	12	15	18	8	11	15	12	9	16	
	Trim 4	5	7	11	9	5	10	15	12	15	14	13	
	<b>Total</b>	<b>18</b>	<b>46</b>	<b>44</b>	<b>45</b>	<b>46</b>	<b>37</b>	<b>52</b>	<b>37</b>	<b>46</b>	<b>43</b>	<b>50</b>	<b>10</b>
VIF: physique, envers des descendants	Trim 1		2	2	1	2	3	5	1	3	6	5	1
	Trim 2	1	1	3	2		4	1	3	2	6	2	
	Trim 3		3	4	2	3		1	3	1	3	2	
	Trim 4		3	2	4	2	1	3	4	2	3	1	
	<b>Total</b>	<b>1</b>	<b>9</b>	<b>11</b>	<b>9</b>	<b>7</b>	<b>8</b>	<b>10</b>	<b>11</b>	<b>8</b>	<b>18</b>	<b>10</b>	<b>1</b>
VIF: physique, envers d'autres membres	Trim 1	2	1	2	1	4		1	3	1	1	1	2
	Trim 2	5		2	1	3	2	2	2	3	1	3	
	Trim 3	3	1	1	1		3	1	2	1	1	1	
	Trim 4	4	1	1	1	1		2	1	3		4	
	<b>Total</b>	<b>14</b>	<b>3</b>	<b>6</b>	<b>4</b>	<b>8</b>	<b>5</b>	<b>6</b>	<b>8</b>	<b>8</b>	<b>3</b>	<b>9</b>	<b>2</b>
VIF: sexuelle, dans le couple	Trim 2						1						
<b>Total</b>							<b>1</b>						
VIF: sexuelle, envers des descendants	Trim 1		1			1							
	Trim 2		1				1	1					
	Trim 3			2	1								
	<b>Total</b>		<b>2</b>	<b>2</b>	<b>1</b>	<b>1</b>	<b>1</b>	<b>1</b>					
VIF: sexuelle, envers d'autres membres	Trim 2				1								
<b>Total</b>				<b>1</b>									
VIF: psychique, dans le couple	Trim 1	12	7	3		2	5	6	4		6	1	1
	Trim 2	10	7	2	2	2	12	2	4	5	1	2	
	Trim 3	6	7	3	5	4	8	2	3	3	3	9	
	Trim 4	8	5	3	2	5	4	5	1	4		3	
	<b>Total</b>	<b>36</b>	<b>26</b>	<b>11</b>	<b>9</b>	<b>13</b>	<b>29</b>	<b>15</b>	<b>12</b>	<b>12</b>	<b>10</b>	<b>15</b>	<b>1</b>



PH Violence intrafamiliale (VIF)

		2000	2013	2014	2015	2016	2017	2018	2019	2020	2021	2022	2023
VIF: psychique, envers des descendants	Trim 1		1					1	1		1	1	1
	Trim 2					2	2			1			
	Trim 3			1			1						
	Trim 4				1			1				1	
<b>Total</b>			<b>1</b>	<b>1</b>		<b>3</b>	<b>3</b>	<b>1</b>	<b>2</b>	<b>1</b>	<b>1</b>	<b>2</b>	<b>1</b>
VIF: psychique, envers d'autres membres	Trim 1							1		1			
	Trim 2				1		1	1				1	
	Trim 3			1		1	2					1	
	Trim 4						2	1				1	
<b>Total</b>				<b>1</b>	<b>1</b>	<b>1</b>	<b>5</b>	<b>3</b>		<b>1</b>		<b>3</b>	
VIF: économique, dans le couple	Trim 1						1	2			3	1	1
	Trim 2		1								1		
	Trim 3					2	1	1	1	1	1	1	
	Trim 4				1	1							
<b>Total</b>			<b>1</b>		<b>1</b>	<b>3</b>	<b>2</b>	<b>3</b>	<b>1</b>	<b>1</b>	<b>5</b>	<b>2</b>	<b>1</b>
VIF: économique, envers des descendants	Trim 3	2											
	Trim 4			1									
<b>Total</b>		<b>2</b>		<b>1</b>									
VIF: économique, envers d'autres membres	Trim 1	4	2	1	2		4	1			1		
	Trim 2	5	2	2	1	1		1	2				
	Trim 3	2	1	1	1	2	2	1	1	1		1	
	Trim 4	4	3	2	2	1		2					
<b>Total</b>		<b>15</b>	<b>8</b>	<b>6</b>	<b>6</b>	<b>4</b>	<b>6</b>	<b>5</b>	<b>3</b>	<b>1</b>	<b>1</b>	<b>1</b>	



PH Hormones et dopage

		2000	2013	2014	2015	2016	2017	2018	2019	2020	2021	2022	2023
Dopage humain	Trim 1								1	2			
	Trim 2	1					1						
	Trim 4				1	1							
	<b>Total</b>	<b>1</b>				<b>1</b>	<b>2</b>		<b>1</b>	<b>2</b>			
Engraissement illégal	Trim 3		1								1	1	
	Trim 4							1					
	<b>Total</b>		<b>1</b>					<b>1</b>			<b>1</b>	<b>1</b>	





PH Drogues

		2000	2013	2014	2015	2016	2017	2018	2019	2020	2021	2022	2023
Vente de cocaïne	Trim 1					1					1		
	Trim 2						1						
	Trim 3				1	1					1	1	
	Trim 4							1	1		1		
<b>Total</b>					1	2	1	1	1		3	1	
Import-export de cocaïne	Trim 3		1										
	Trim 4									1			
	<b>Total</b>		1							1			
Production de cannabis (culture)	Trim 1			1	1								
	Trim 3							1					
	<b>Total</b>			1	1			1					
Vente de cannabis en grande quantité	Trim 2						1						
	Trim 4								1				
	<b>Total</b>						1		1				
Vente-traffic d héroïne	Trim 2							1					
	Trim 3					1							
	<b>Total</b>					1		1					



PH Trafic d'armes

		2000	2013	2014	2015	2016	2017	2018	2019	2020	2021	2022	2023
<b>Commerce et production d'arme à feu et mun.</b>	<b>Trim 2</b>							1					
	<b>Total</b>							1					
<b>Commerce et production d'arme non à feu</b>	<b>Trim 1</b>	1											
	<b>Total</b>	1											



PH Traite des êtres humains

		2000	2013	2014	2015	2016	2017	2018	2019	2020	2021	2022	2023
TEH - exploitation économique	Trim 2											1	
	Trim 3		1										
	Trim 4		1										
	<b>Total</b>		<b>2</b>									<b>1</b>	
TEH - exploitation sexuelle	Trim 1									1			
	Trim 2			2			1						
	<b>Total</b>			<b>2</b>			<b>1</b>			<b>1</b>			



PH Violence dans l'espace public

		2000	2013	2014	2015	2016	2017	2018	2019	2020	2021	2022	2023
Violence physique (transport public)	Trim 1		1	1				1	2	1	3	2	
	Trim 2			1		1	1	1		1		1	
	Trim 3	1	1			1		1					2
	Trim 4			1						1		2	
	<b>Total</b>	<b>1</b>	<b>2</b>	<b>2</b>	<b>1</b>	<b>2</b>	<b>1</b>	<b>3</b>	<b>2</b>	<b>3</b>	<b>3</b>	<b>7</b>	
Violence physique (voie publique)	Trim 1	8	8	9	6	12	5	17	11	11	14	12	14
	Trim 2	10	25	13	19	17	20	12	11	6	8	15	
	Trim 3	11	17	14	19	17	9	16	10	12	16	19	
	Trim 4	10	10	9	9	10	14	10	19	13	12	12	
	<b>Total</b>	<b>39</b>	<b>60</b>	<b>45</b>	<b>53</b>	<b>56</b>	<b>48</b>	<b>55</b>	<b>51</b>	<b>42</b>	<b>50</b>	<b>58</b>	<b>14</b>
Violence physique (autre endroit public)	Trim 1		1								1	1	
	Trim 2	1		1		1			1	2			
	Trim 3	5	1	1					1				
	Trim 4	2									3		
	<b>Total</b>	<b>8</b>	<b>2</b>	<b>2</b>		<b>1</b>			<b>2</b>	<b>2</b>	<b>4</b>	<b>1</b>	
Violence physique (endroit accessible au public)	Trim 1	8	4	7	1	2	1	4		2	1	6	6
	Trim 2	12	2	5	5	8		3	7	2	4	5	
	Trim 3	6	8	2	1		4	2	3	2	1	3	
	Trim 4	3	5	4	3	2	5	2	2	2	4	2	
	<b>Total</b>	<b>29</b>	<b>19</b>	<b>18</b>	<b>10</b>	<b>12</b>	<b>10</b>	<b>11</b>	<b>12</b>	<b>8</b>	<b>10</b>	<b>16</b>	<b>6</b>
Violence sexuelle (transport public)	Trim 1												1
	<b>Total</b>												<b>1</b>
Violence sexuelle (voie publique)	Trim 1			2	1	1	2		1	1		1	1
	Trim 2				1						1		
	Trim 3		1	1					2	1		1	
	Trim 4		1		1	1	3	1			1		
	<b>Total</b>		<b>2</b>	<b>3</b>	<b>3</b>	<b>2</b>	<b>5</b>	<b>1</b>	<b>3</b>	<b>2</b>	<b>2</b>	<b>2</b>	<b>1</b>



PH Violence dans l'espace public

		2000	2013	2014	2015	2016	2017	2018	2019	2020	2021	2022	2023
Violence sexuelle (autre endroit public)	Trim 1									1			1
	Trim 2						1						
	Trim 3											1	
	Trim 4		1					1				1	
<b>Total</b>			<b>1</b>				<b>1</b>	<b>1</b>		<b>1</b>		<b>2</b>	<b>1</b>
Violence sexuelle (endroit accessible au public)	Trim 1	1	1										
	Trim 2	1		1	2							1	
	Trim 3			1				1		2		1	
	Trim 4			1			1	1				1	
<b>Total</b>		<b>2</b>	<b>1</b>	<b>3</b>	<b>2</b>		<b>1</b>	<b>2</b>		<b>2</b>		<b>3</b>	
Violence psychique (transport public)	Trim 1		2	1	1		3				1		1
	Trim 2		1		1	1	1			1	1	1	
	Trim 3	1	1		1				1	1		1	
	Trim 4	2	1		2	1		1				1	
<b>Total</b>		<b>3</b>	<b>5</b>	<b>1</b>	<b>5</b>	<b>2</b>	<b>4</b>	<b>1</b>	<b>1</b>	<b>2</b>	<b>2</b>	<b>3</b>	<b>1</b>
Violence psychique (voie publique)	Trim 1	11	5	10	5	10	9	10	9	10	6	9	6
	Trim 2	4	14	9	11	5	10	7	3	4	8	8	
	Trim 3	4	10	13	14	9	9	7	7	11	8	10	
	Trim 4	13	8	8	2	10	8	12	6	8	9	8	
<b>Total</b>		<b>32</b>	<b>37</b>	<b>40</b>	<b>32</b>	<b>34</b>	<b>36</b>	<b>36</b>	<b>25</b>	<b>33</b>	<b>31</b>	<b>35</b>	<b>6</b>
Violence psychique (autre endroit public)	Trim 1	1									1		1
	Trim 2											1	
	Trim 3	1		1		1							
	Trim 4	2		1							1		
<b>Total</b>		<b>4</b>		<b>2</b>		<b>1</b>					<b>2</b>	<b>1</b>	<b>1</b>



PH Violence dans l'espace public

		2000	2013	2014	2015	2016	2017	2018	2019	2020	2021	2022	2023
Violence psychique (endroit accessible au public)	Trim 1	6	3	4	4	5	1	5	5	3	4	6	3
	Trim 2	7	10	7	7	3	4	1	3		4	3	
	Trim 3	3	9	10	6	2		1	2	1		4	
	Trim 4	9	6	9	6	6	1	4			3	5	
	<b>Total</b>	<b>25</b>	<b>28</b>	<b>30</b>	<b>23</b>	<b>16</b>	<b>6</b>	<b>11</b>	<b>10</b>	<b>4</b>	<b>11</b>	<b>18</b>	<b>3</b>
Vol à main armée (transport public)	Trim 1												1
<b>Total</b>													<b>1</b>
Vol à main armée (voie publique)	Trim 1	2	2	2	1			1		1	3	1	1
	Trim 2	2	1	1	3	1					2	1	
	Trim 3	1	2	2			2		1	2	2		
	Trim 4	1	1	2	2	2	2	2		1			
	<b>Total</b>	<b>6</b>	<b>6</b>	<b>7</b>	<b>6</b>	<b>3</b>	<b>4</b>	<b>3</b>	<b>1</b>	<b>4</b>	<b>7</b>	<b>2</b>	<b>1</b>
Vol à main armée (autre endroit public)	Trim 1					1						1	
	Trim 4				1	1							
	<b>Total</b>				<b>1</b>	<b>2</b>						<b>1</b>	
Vol à main armée (endroit accessible au public)	Trim 1	3			11	1	1	1	1	2			
	Trim 2	3	4		2	1	2	1	1	1	1	1	
	Trim 3	3		1	2	1		1		5	2	1	
	Trim 4	1	4	5	3	1		2	1		2	1	
	<b>Total</b>	<b>10</b>	<b>8</b>	<b>6</b>	<b>18</b>	<b>4</b>	<b>3</b>	<b>5</b>	<b>3</b>	<b>8</b>	<b>5</b>	<b>3</b>	
Vol avec violence sans arme (transport public)	Trim 1	1		1	1	1				1			1
	Trim 2	1	1		1	2			1	1			
	Trim 3				1		1			2	1	1	
	Trim 4				1	1						1	
	<b>Total</b>	<b>2</b>	<b>1</b>	<b>1</b>	<b>4</b>	<b>4</b>	<b>1</b>		<b>1</b>	<b>4</b>	<b>1</b>	<b>2</b>	<b>1</b>



PH Violence dans l'espace public

		2000	2013	2014	2015	2016	2017	2018	2019	2020	2021	2022	2023
Vol avec violence sans arme (voie publique)	Trim 1	10	8	18	6	22	30	21	13	9	2	3	5
	Trim 2	5	8	11	19	31	22	21	19	1	9	5	
	Trim 3		10	9	16	26	4	20	7	9	4	1	
	Trim 4	9	5	10	26	17	19	16	10	5	1	1	
	<b>Total</b>	<b>24</b>	<b>31</b>	<b>48</b>	<b>67</b>	<b>96</b>	<b>75</b>	<b>78</b>	<b>49</b>	<b>24</b>	<b>16</b>	<b>10</b>	<b>5</b>
Vol avec violence sans arme (autre endroit public)	Trim 1	1				1							
	Trim 2	1				2							
	Trim 3		2	1									
	Trim 4		1		1	2		1					
	<b>Total</b>	<b>2</b>	<b>3</b>	<b>1</b>	<b>1</b>	<b>5</b>		<b>1</b>					
Vol avec violence sans arme (endr. acces. au pub.)	Trim 1	3	2	2	6	2	2	2	7	2	3		
	Trim 2	5	2	3	2		1	2	3	2	1	2	
	Trim 3	3	2	2	1	3	1			2	3		
	Trim 4	2	4	3	2			5	2	1			
	<b>Total</b>	<b>13</b>	<b>10</b>	<b>10</b>	<b>11</b>	<b>5</b>	<b>4</b>	<b>9</b>	<b>12</b>	<b>7</b>	<b>7</b>	<b>2</b>	



PH Autre

		2000	2013	2014	2015	2016	2017	2018	2019	2020	2021	2022	2023
Faux policiers	Trim 1				1			1					
	Trim 2		1			1							
	Trim 3		1					1		1			
	Trim 4			1									
<b>Total</b>			<b>2</b>	<b>1</b>	<b>1</b>	<b>1</b>		<b>2</b>		<b>1</b>			
Terrorisme, extrémisme et radicalisme	Trim 1					3		1					3
	Trim 2		1		1						1		
	Trim 4						1			1			
<b>Total</b>			<b>1</b>		<b>1</b>	<b>3</b>	<b>1</b>	<b>1</b>		<b>1</b>	<b>1</b>		<b>3</b>
Cyberharcèlement	Trim 1	1	3	5	7	5	3	5	7		3	4	5
	Trim 2	2	3	3	7	1	4	1	4	3	8	7	
	Trim 3	1	1	5	7	3	4	6	1	2	5	1	
	Trim 4	3	3	5	4	2	3	3	9	1	3	2	
<b>Total</b>		<b>7</b>	<b>10</b>	<b>18</b>	<b>25</b>	<b>11</b>	<b>14</b>	<b>15</b>	<b>21</b>	<b>6</b>	<b>19</b>	<b>14</b>	<b>5</b>
Fraude à l'identité	Trim 1	1	9	5	8	13	7	7	5	18	4	6	9
	Trim 2	4	9	8	7	7	3	5	6	4	3	5	
	Trim 3	2	6	12	9	2	4	2	7	7	6	1	
	Trim 4	4	6	8	9	9	3	8	4	6	3	5	
<b>Total</b>		<b>11</b>	<b>30</b>	<b>33</b>	<b>33</b>	<b>31</b>	<b>17</b>	<b>22</b>	<b>22</b>	<b>35</b>	<b>16</b>	<b>17</b>	<b>9</b>





**Berchem-Sainte-Agathe**

**2022**

**FC Vol moyen de transport**

	Jan	Fév	Mar	Avr	Mai	Juin	Juil	Août	Sep	Oct	Nov	Déc	Total
Vol de voiture	1	1			4	4	2	1	1	1	1	4	20
Vol de moto			2	2									4
Vol de vélomoteur	1		2	2	2	1	1						9
Vol de vélo	5	1	9	6	5	2	1	2	5	4	8		48

**FC Cambriolage**

	Jan	Fév	Mar	Avr	Mai	Juin	Juil	Août	Sep	Oct	Nov	Déc	Total
Cambriolage dans habitation	24	3	11	10	12	8	15	14	10	7	15	17	146
Cambriolage ds entreprise ou commerce	3		1	4	1	2	6	1	3	3	3	3	30
Cambriolage ds service public ou bâtiment administ										1	1		2
Cambriolage dans bâtiment (total)	27	3	12	14	13	10	21	15	13	11	19	20	178



### FC Vol autre

	Jan	Fév	Mar	Avr	Mai	Juin	Juil	Août	Sep	Oct	Nov	Déc	Total
Vol à main armée			2		1	2	1					1	7
Vol avec violence sans arme	3	1	1	3	5	4	3			2	2		24
Vol dans ou sur un véhicule	10	14	21	5	15	17	6	7	7	14	10	4	130
Vol d'armes et explosifs									1				1
Arrachage de sac à main					1		1						2
Vol à l'arraché		1	1	2	4	1	2			1	1		13
Vol à la tire	5	5	2	3	6	4	4		1	5	3	3	41
Vol à l'étalage	1	3	5	1	4	4	1	2	4	3	5	3	36
Vol par ruse				2			1		1	1		2	7
Vol sur les chantiers		1											1
Home-invasion					1						1		2

### Criminalité ICT

	Jan	Avr	Mai	Juin	Juil	Août	Sep	Oct	Déc	Total
Fraude de cartes de paiements	2	1	2	1	1	1	2	2	1	13
Shouldersurfing							1			1

### FC Autre

	Jan	Fév	Mar	Avr	Mai	Juin	Juil	Août	Sep	Oct	Nov	Déc	Total
Violence contre les métiers d'intérêt général	1		1					1		1			4
Viol collectif			1										1
Graffiti					1								1
Dégradation de voiture	7	4	9	11	10	10	7	5	2	8	2	7	82
Rixe au couteau										1	1		2



### PH Violence intrafamiliale (VIF)

	Jan	Fév	Mar	Avr	Mai	Juin	Juil	Août	Sep	Oct	Nov	Déc	Total
VIF: physique, dans le couple	3	5	2	5	3	3	2	4	10	2	6	5	50
VIF: physique, envers des descendants	1	3	1	1		1	2				1		10
VIF: physique, envers d'autres membres		1			3				1	2	1	1	9
VIF: psychique, dans le couple	1				1	1	5	4		1	1	1	15
VIF: psychique, envers des descendants	1										1		2
VIF: psychique, envers d'autres membres				1			1				1		3
VIF: économique, dans le couple			1						1				2
VIF: économique, envers d'autres membres							1						1

### PH Hormones et dopage

	Sep	Total
Engraissement illégal	1	1

### PH Drogues

	Juil	Total
Vente de cocaïne	1	1

### PH Traite des êtres humains

	Avr	Total
TEH - exploitation économique	1	1



**PH Violence dans l'espace public**

	Jan	Fév	Mar	Avr	Mai	Juin	Juil	Août	Sep	Oct	Nov	Déc	Total
Violence physique (transport public)	2					1	1		1	1	1		7
Violence physique (voie publique)	3	4	5	7	5	3	7	8	4	6	3	3	58
Violence physique (autre endroit public)			1										1
Violence physique (endroit accessible au public)	5	1		2	1	2	1		2	2			16
Violence sexuelle (voie publique)			1				1						2
Violence sexuelle (autre endroit public)							1				1		2
Violence sexuelle (endroit accessible au public)					1		1				1		3
Violence psychique (transport public)					1				1		1		3
Violence psychique (voie publique)	3	2	4		4	4	6	2	2	3	2	3	35
Violence psychique (autre endroit public)					1								1
Violence psychique (endroit accessible au public)	4		2		2	1	1	2	1	1	3	1	18
Vol à main armée (voie publique)			1			1							2
Vol à main armée (autre endroit public)			1										1
Vol à main armée (endroit accessible au public)						1	1					1	3
Vol avec violence sans arme (transport public)							1			1			2
Vol avec violence sans arme (voie publique)	2	1		1	3	1	1			1			10
Vol avec violence sans arme (endr. acces. au pub.)					1	1							2

**PH Autre**

	Jan	Fév	Mar	Avr	Mai	Juin	Août	Sep	Oct	Nov	Déc	Total
Cyberharcèlement	1	1	2	3	3	1		1		2		14
Fraude à l'identité	4		2	1	4		1		1	3	1	17



2023

**FC Vol moyen de transport**

	Jan	Fév	Mar	Total
Vol de voiture		1		1
Vol de vélomoteur		1	2	3
Vol de vélo	1	4	2	7

**FC Cambriolage**

	Jan	Fév	Mar	Total
Cambriolage dans habitation	12	8	8	28
Cambriolage ds entreprise ou commerce	2	4		6
Cambriolage ds service public ou bâtiment administ		1	2	3
Vol au béliet		1		1
Cambriolage dans bâtiment (total)	14	13	10	37

**FC Vol autre**

	Jan	Fév	Mar	Total
Vol à main armée	1		1	2
Vol avec violence sans arme	4	3	3	10
Vol dans ou sur un véhicule	4	8	5	17
Vol d'armes et explosifs	1	1		2
Vol à l'arraché	2	1	1	4
Vol à la tire	3	8	6	17
Vol à l'étagage	7	5	2	14
Vol par ruse	2		1	3



**Criminalité ICT**

	Jan	Fév	Mar	Total
Fraude de cartes de paiements	2	2	3	7
Phishing	1			1

**FC Autre**

	Jan	Fév	Mar	Total
Dégradation de voiture	8	5	10	23

**PH Violence intrafamiliale (VIF)**

	Jan	Fév	Mar	Total
VIF: physique, dans le couple	2	6	2	10
VIF: physique, envers des descendants		1		1
VIF: physique, envers d'autres membres	1		1	2
VIF: psychique, dans le couple			1	1
VIF: psychique, envers des descendants	1			1
VIF: économique, dans le couple	1			1



**PH Violence dans l'espace public**

	Jan	Fév	Mar	Total
Violence physique (voie publique)	5	6	3	14
Violence physique (endroit accessible au public)	2	3	1	6
Violence sexuelle (transport public)		1		1
Violence sexuelle (voie publique)		1		1
Violence sexuelle (autre endroit public)			1	1
Violence psychique (transport public)	1			1
Violence psychique (voie publique)	3	1	2	6
Violence psychique (autre endroit public)			1	1
Violence psychique (endroit accessible au public)	2	1		3
Vol à main armée (transport public)			1	1
Vol à main armée (voie publique)	1			1
Vol avec violence sans arme (transport public)			1	1
Vol avec violence sans arme (voie publique)	2	2	1	5

**PH Autre**

	Jan	Fév	Mar	Total
Terrorisme, extrémisme et radicalisme		3		3
Cyberharcèlement	1	1	3	5
Fraude à l'identité	3	3	3	9

# ***STATISTIQUES POLICIERES DE CRIMINALITE***

---

***LIEU DE PERPETRATION: COMMUNE***

**Berchem-Sainte-Agathe**

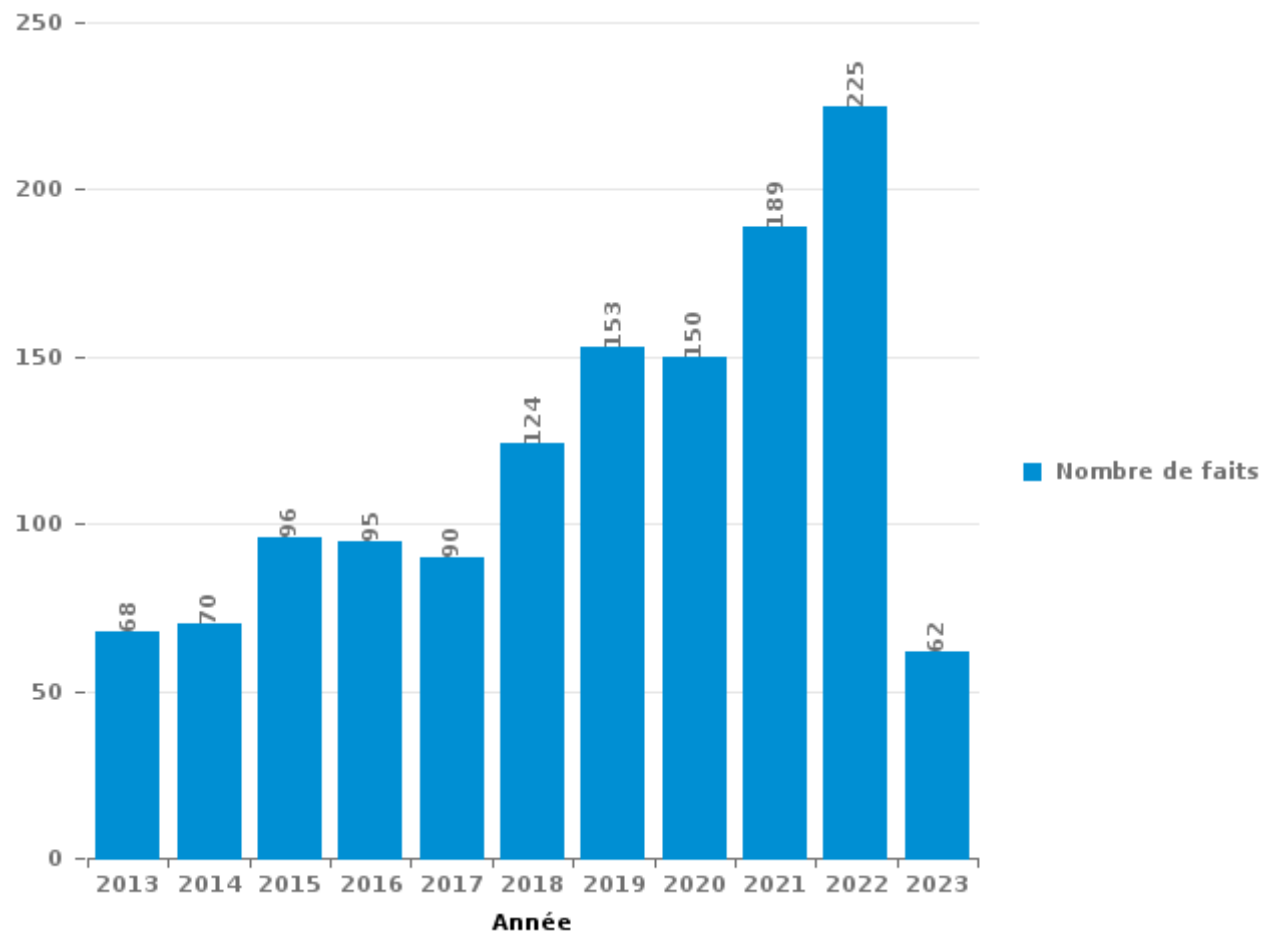
***PARTIE III : ICT***





### **Berchem-Sainte-Agathe**

Nombre total de délits avec un élément ICT/online, depuis 2013





Criminalité ICT/online au sens strict

Infractions (exhaustif)

	2013	2014	2015	2016	2017	2018	2019	2020	2021	2022	2023
Criminalité informatique: Faux en informatique:	2	1	1	3		1	1			2	
Criminalité informatique: Fraude informatique:	38	37	50	68	43	48	71	57	64	92	24
Criminalité informatique: Hacking:	5	2	1	3	5	3	5	1	3	6	1
Criminalité informatique: Sabotage:				1		1				2	
<b>Total:</b>	<b>45</b>	<b>40</b>	<b>52</b>	<b>75</b>	<b>48</b>	<b>53</b>	<b>77</b>	<b>58</b>	<b>67</b>	<b>102</b>	<b>25</b>

Figures criminelles (à considérer spécifiquement – ne pas additionner avec d'autres éléments – risque de double comptage!)

	2013	2014	2015	2016	2017	2018	2019	2020	2021	2022	2023
Fraude de cartes de paiements	32	14	30	50	30	23	24	21	18	13	7
Phishing	1		1						2		1
Shouldersurfing	4	1	4	2	3	6				1	
Skimming	4		3	1		2	1	4			



## Criminalité ICT/online au sens large

Infractions (uniquement si code-fait existe)

	2013	2014	2015	2016	2017	2018	2019	2020	2021	2022	2023
Fraude: Escroquerie: Fraude par internet	11	12	16	10	24	45	52	80	99	110	29
Infr. contre autres valeurs morales et sentiments: Cyberlokkung (leurre de mineur par ICT):								1			
Infr. contre la Sécurité de l'Etat: Terrorisme: Diffuser un message qui incite au terrorisme								1			
Infr. contre les moeurs: Pornographie infantine: Accès pornographie infantine via technologie						2					
Infr. contre les moeurs: Voyeurisme: Diffusion enregistrement nudité ou intimité				2	1	2	1	3	5		
<b>Total:</b>	<b>11</b>	<b>12</b>	<b>16</b>	<b>12</b>	<b>25</b>	<b>49</b>	<b>53</b>	<b>85</b>	<b>104</b>	<b>110</b>	<b>29</b>

Figures criminelles (à considérer spécifiquement – ne pas additionner avec d'autres éléments – risque de double comptage!)

	2013	2014	2015	2016	2017	2018	2019	2020	2021	2022	2023
Cyberharcèlement	10	18	25	11	14	15	21	6	19	14	5

# ***STATISTIQUES POLICIERES DE CRIMINALITE***

---

***LIEU DE PERPETRATION: COMMUNE***

**Berchem-Sainte-Agathe**

***PARTIE IV : DESTINATION LIEU***



**Berchem-Sainte-Agathe**

**Vol et extorsion**

	2000	2013	2014	2015	2016	2017	2018	2019	2020	2021	2022	2023
Voie publique	316	285	361	320	367	324	312	336	237	223	190	36
Magasin	167	165	173	164	155	108	121	128	101	101	88	28
Habitation: maison	77	107	119	118	105	85	99	110	71	48	49	16
Habitation: appartement	80	201	77	115	69	80	83	92	48	66	66	12
Parking	53	40	51	35	67	31	33	56	29	32	37	6
Habitation: non précisée	9	60	78	43	34	36	40	43	17	25	38	9
Inconnue	70	14	15	17	25	25	32	14	32	32	22	1
Horeca	21	46	22	18	23	25	18	26	14	14	6	5
Habitation: garage	11	17	21	24	26	15	27	8	24	12	39	6
Autre	4	14	24	17	17	19	11	11	9	12	8	4
Entreprise	19	19	19	20	11	11	9	7	5	4	4	1
Infrastructure sportive	5	7	19	20	15	5	10	4	5	9	4	1
Institution d'enseignement	16	15	4	17	7	12	8	4	5	6	6	2
Moyen de transport: voiture	32	13	9	7	5	1	7	3	12	4	3	
Moyen de transport: train / tram / métro	6	4	13	9	8	7	7	9	8	6	4	4
Chantier	4	12	18	15	4	5	4	3		1	1	
Banque / institution financière	5	10	8	5	8	9	4	5	7	1	1	
Station essence	25	3		1	1	1	3	6	3	6	12	1
Service	2	6	7	9	5	5	5	4	3	5	3	
Hôpital	16	5	6	4	1	6	3	6	1	1	3	
Médecin / dentiste / pharmacien	3	3	7	6	3	5	5	11	3	2	4	
Culture et loisirs	5	7	6	11	2	7	2	3	3	1	3	
Habitation: dépendances	2	3	2	6	4	7	5	5	5	2	6	1
Maison de repos	2	7	5	10	3	5	3	1	2	2	2	2
Service public	3	4	3	5	5	4	3	2	5	2	3	3
Moyen de transport: autobus / autocar	1	6	7	1	2	4		4			3	
Station de bus / métro et gare de chemin de fer	3	1	2	2	2	6	1	3	2	1	2	
Arrêt de bus / tram		3	1	4		2	4		3	1	2	1
Bâtiment administratif	6	5	3	1	1	2				2		1
Terrain	5	2	1		5	2	2		2	1	1	
Habitation: allée	3	2	1	3	1	2	1	2	2	1	1	1
Moyen de transport: camion	3	1	2		1				1	1	1	
Moyen de transport: autre		3	1				1	2	2			
Emplacement de vélo					1	1	2	1	2			
Aéroport		1	1		4							
Habitation: autre	1	1		1	1					1	1	
Cimetière				1	1					2		
Edifice religieux / lieu du culte	1			2					1			
Stade				1	1				1	1		
Guichet automatique	1											1
<b>Total</b>	<b>977</b>	<b>1.092</b>	<b>1.086</b>	<b>1.032</b>	<b>990</b>	<b>857</b>	<b>865</b>	<b>909</b>	<b>665</b>	<b>628</b>	<b>613</b>	<b>142</b>

FPF/DGR/DR/BIPOL - Statistiques policières de criminalité (date de clôture: 22/09/2023)  
 Les données pour les années 2001 jusqu'à 2012 ne sont plus publiées mais restent disponibles sur demande auprès du service BIPOL.  
 Les données pour 2023 ne concernent que le 1er trimestre.



Dégradation de la propriété

	2000	2013	2014	2015	2016	2017	2018	2019	2020	2021	2022	2023
Voie publique	91	90	92	101	92	78	101	103	88	93	95	27
Habitation: résidence principale	35	25	32	36	14	18	24	22	33	27	17	1
Parking	21	22	34	23	13	16	18	15	13	15	8	2
Habitation: non précisée	3	20	11	13	13	9	12	13	11	10	14	5
Magasin	5	11	7	1	3	6	4	6	4	4	7	
Habitation: garage	1	7	4	5	4	3	8	3	4	6	6	
Autre	2	1		2	5	2	4	3	9	7	12	2
Inconnue			3	5	2	2	3	1	9		9	
Horeca	5	2	4	2	1	3	1	5		1	2	1
Moyen de transport: voiture	11	3	1	3		4			2			
Entreprise	3	6	3	3	1		2			2		
Culture et loisirs	3	1	3	1		1	1		5	4		
Institution d'enseignement	1	1	2	1	1	2	2	2	2	2	3	
Habitation: dépendances	2	1	1	2	1	2	7			1		
Bâtiment administratif	2	2		4	1			1	4	2		
Terrain	2	3	3	1						1	5	
Infrastructure sportive	1		2	1	1		2	2	1	1	1	1
Service public	4	1		1	1			1	2	1	1	
Maison de repos			1	2	2	1		2	1		2	
Banque / institution financière		1	2		3				3			
Habitation: jardin	2	1	1	1				3		1		
Service					4	2					1	
Aéroport		2		1	3							
Chantier	1	1		3	1							
Habitation: résidence secondaire	2	1	1						2			
Station essence	1	2						1	1	1		
Arrêt de bus / tram				1	1			2	1			
Bureau de police					1	1	1			1		
Habitation: allée	3			1								
Hôpital	3					1						
Moyen de transport: autre		1	1			1				1		
Cimetière	1							1				
Médecin / dentiste / pharmacien					1				1			
Station de bus / métro et gare de chemin de fer	2											
Edifice religieux / lieu du culte			1									
Emplacement de vélo							1					
Moyen de transport: train / tram / métro									1			
<b>Total</b>	<b>207</b>	<b>205</b>	<b>209</b>	<b>214</b>	<b>169</b>	<b>152</b>	<b>191</b>	<b>186</b>	<b>197</b>	<b>181</b>	<b>183</b>	<b>39</b>



**Berchem-Sainte-Agathe**

**Infractions contre l'intégrité physique**

	2000	2013	2014	2015	2016	2017	2018	2019	2020	2021	2022	2023
Habitation	45	56	61	61	58	51	64	50	62	53	63	16
Voie publique	43	58	47	48	54	49	48	55	42	58	55	13
Magasin	11	5	3	5	4	3	3	4	2	4	8	
Institution d'enseignement	1	5	3	2	6	8	4	3	1	8	2	2
Inconnue	1	1	4	6	2		2	5	3	9	6	
Horeca	5	6	4		2	4		3	1		1	1
Parking	3	2	3	3	1	1	2	4		2	3	
Autre		3	2	2	1	3			3	1	1	
Maison de repos	1	3					1	1	1	2	3	1
Hôpital	6		2				1			1		
Moyen de transport: train / tram / métro		1		1	1	1	1		4		1	
Entreprise	2	2			1			1	1			1
Culture et loisirs	2			1					3		1	
Infrastructure sportive				1		1				2		2
Service				1	2		2				1	
Station de bus / métro et gare de chemin de fer	1						1			2	2	
Moyen de transport: autobus / autocar			2		1			1			1	
Terrain		1	1		1					1		
Arrêt de bus / tram								1		1	1	
Habitation: allée						1		1			1	
Moyen de transport: autre		1						1	1			
Service public					1	1						1
Aéroport		1	1									
Bureau de police	1									1		
Stade							1	1				
Station essence		2										
Bâtiment administratif					1							
Edifice religieux / lieu du culte							1					
Habitation: jardin							1					
Médecin / dentiste / pharmacien			1									
<b>Total</b>	<b>122</b>	<b>147</b>	<b>134</b>	<b>131</b>	<b>136</b>	<b>123</b>	<b>132</b>	<b>131</b>	<b>124</b>	<b>145</b>	<b>150</b>	<b>37</b>





# ***STATISTIQUES POLICIERES DE CRIMINALITE***

---

*LIEU DE PERPETRATION: COMMUNE*

**Berchem-Sainte-Agathe**

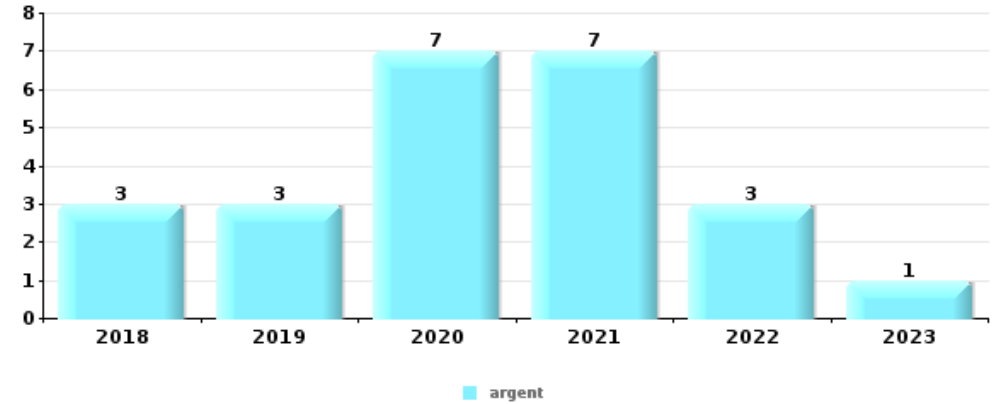
***PARTIE V : OBJETS ET MOYENS DE TRANSPORT***



**Berchem-Sainte-Agathe**

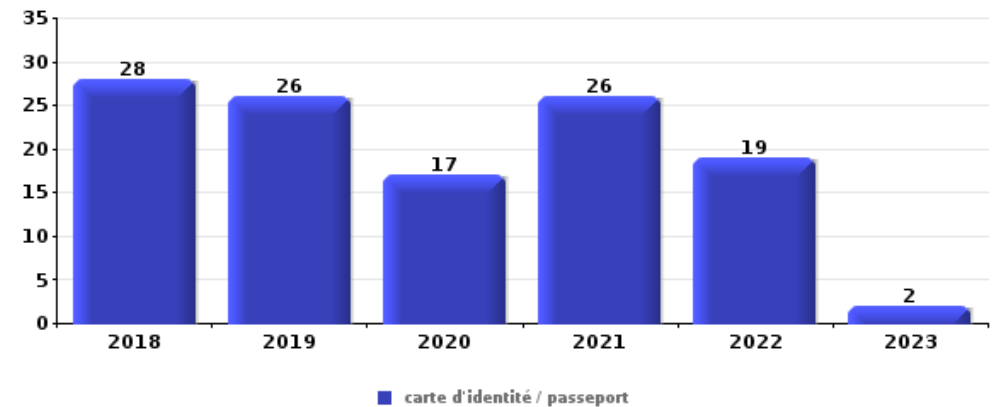
**Vol à main armée**

Top 5 Objets volés (sbd nombre de faits)		2018	2019	2020	2021	2022	2023
1	argent	3	3	7	7	3	1
2	GSM et accessoires	3		2	5	3	1
3	autre document officiel			2	2	1	
4	bijouterie / montre	1		1	1	1	
4	carte d'identité / passeport			1	2	1	
4	clé	1			3		
4	tabac			1	1	2	



**Vol dans ou sur un véhicule**

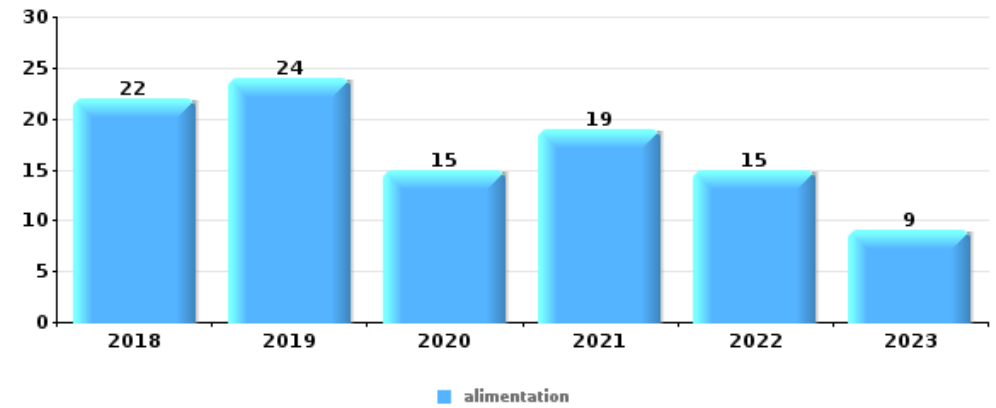
Top 5 Objets volés (sbd nombre de faits)		2018	2019	2020	2021	2022	2023
1	carte d'identité / passeport	28	26	17	26	19	2
2	permis de conduire	28	27	16	25	19	2
3	carte bancaire / carte de crédit	22	22	14	25	14	2
3	outillage	20	24	18	16	19	2
5	argent	18	23	14	17	13	2
5	GSM et accessoires	12	19	17	18	19	2





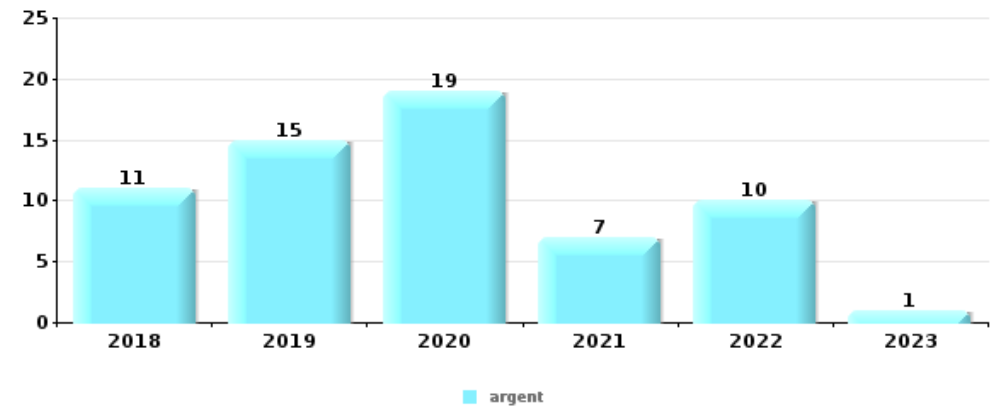
## Vol à l'étalage

Top 5 Objets volés (sbd nombre de faits)		2018	2019	2020	2021	2022	2023
1	alimentation	22	24	15	19	15	9
2	multimédia	8	11	4	3	7	4
3	parfum / produit de beauté	2	9	5	7	3	1
4	vêtement	6	6	5	3	5	1
5	ordinateur et accessoires	6	4		2	4	1



## Cambrilage ds entreprise ou commerce

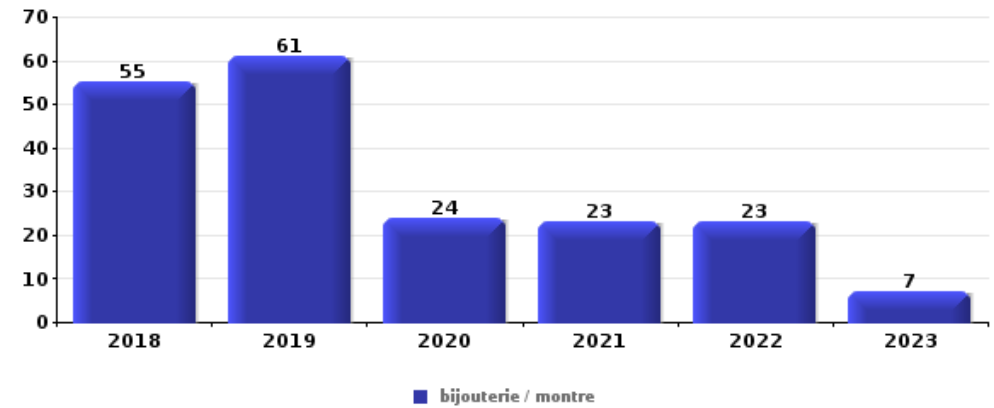
Top 5 Objets volés (sbd nombre de faits)		2018	2019	2020	2021	2022	2023
1	argent	11	15	19	7	10	1
2	ordinateur et accessoires	4	6	4	4	3	
3	tabac	2		8	2	2	
4	alimentation	1	3	4	4	1	
5	GSM et accessoires		6	2		2	1





**Cambrassage dans habitation**

Top 5 Objets volés (sbd nombre de faits)		2018	2019	2020	2021	2022	2023
1	bijouterie / montre	55	61	24	23	23	7
2	ordinateur et accessoires	40	57	11	9	11	1
3	argent	40	39	11	18	16	3
4	multimédia	25	26	6	9	11	
5	GSM et accessoires	17	25	7	7	6	



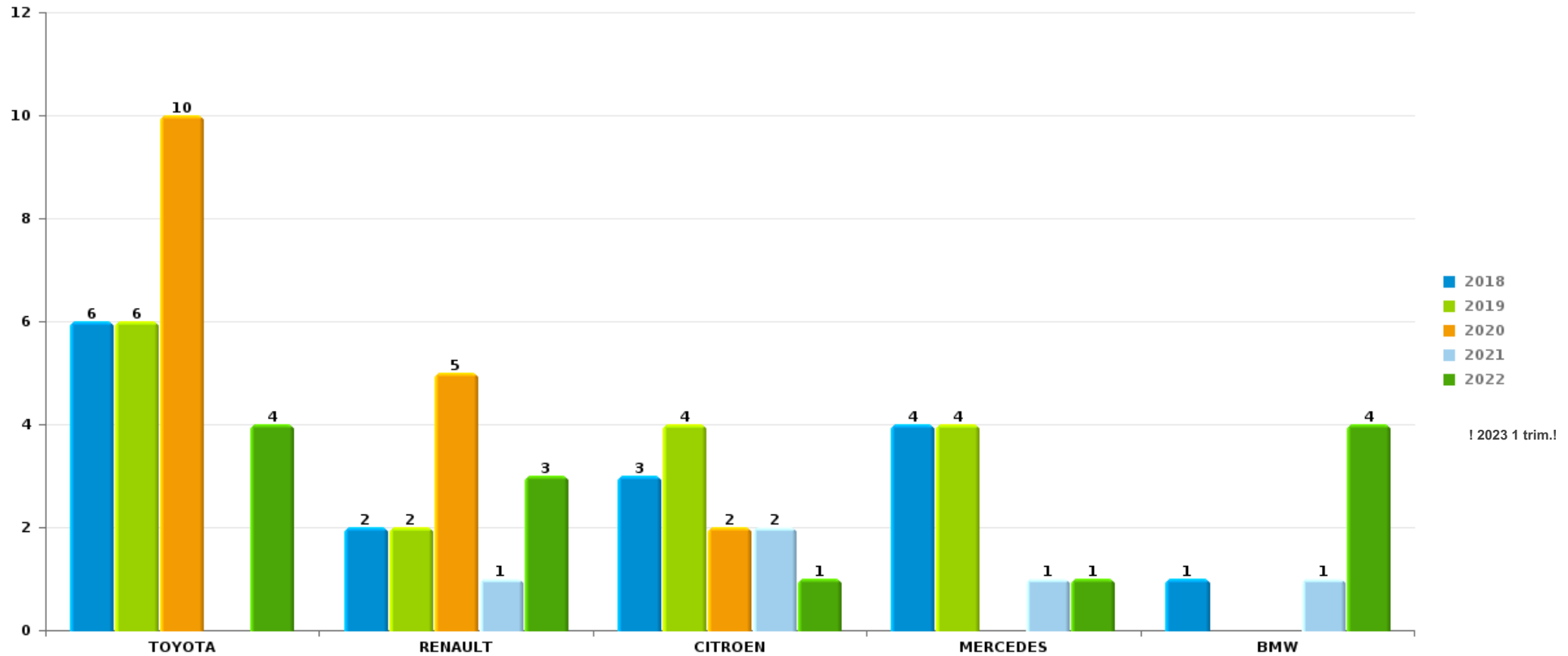
*Remarque: en ce qui concerne les objets, aucun total n'est reproduit étant donné que plusieurs objets peuvent avoir été volés lors d'un même fait.*



Berchem-Sainte-Agathe

Vol de voiture

Nombre de voitures volées par marque (Top 5)



# ***STATISTIQUES POLICIERES DE CRIMINALITE***

---

***LIEU DE PERPETRATION: COMMUNE***

**Berchem-Sainte-Agathe**

***PARTIE VI : SUSPECTS***



## Partie 1: Niveau FAITS (comptage du nombre de faits pour lesquels un certain type de suspect est impliqué)

### 1.1. Nombre d'infractions selon le sexe des suspects identifiés (par catégorie principale)

Étant donné que, tant un suspect identifié masculin qu'un suspect identifié féminin peuvent être impliqués lors d'un même fait, il est possible que la somme des colonnes «Hommes» et «Femmes» soit supérieure à la valeur de la colonne «Total...» (voir également la note méthodologique)

#### Berchem-Saint

2023

Catégorie principale / Sexe	Nombre total de faits avec au moins 1 suspect	Hommes	%	Femmes	%
Drogues	42	42	100,0%		
Vol et extorsion	18	12	66,7%	6	33,3%
Législation sur les étrangers	11	10	90,9%	1	9,1%
Infr. contre l'intégrité physique	10	9	90,0%	1	10,0%
Ivresse et alcool	8	7	87,5%	1	12,5%
Armes et explosifs	6	5	83,3%	1	16,7%
Registre de population	4	3	75,0%		
Infr. contre autres valeurs morales et sentiments	3	3	100,0%	1	33,3%
Protection de la jeunesse	3			3	100,0%
Code pénal social	2	2	100,0%		
Criminalité informatique	2	2	100,0%		
Dégradation de la propriété	2	2	100,0%		
Fraude	2	2	100,0%		
Infr. contre la foi publique	2	2	100,0%		
Infr. contre la sécurité publique	2	2	100,0%		
Infr. contre l'autorité publique	2	2	100,0%		

## CRIMINALITE ENREGISTREE: SUSPECTS



Catégorie principale / Sexe	Nombre total de faits avec au moins 1 suspect	Hommes	%	Femmes	%
Infr. contre les moeurs	1	1	100,0%		
Protection de la personne	1	1	100,0%		
<b>Total</b>	<b>121</b>	<b>107</b>	<b>88,4%</b>	<b>14</b>	<b>11,6%</b>





## 1.2. Nombre d'infractions selon le sexe des suspects identifiés (par figure criminelle)

Étant donné que, tant un suspect identifié masculin qu'un suspect identifié féminin peuvent être impliqués lors d'un même fait, il est possible que la somme des colonnes «Hommes» et «Femmes» soit supérieure à la valeur de la colonne «Total...» (voir également la note méthodologique)

### Berchem-Saint

2023

#### FC Cambriolage

Figure criminelle / Sexe	Nombre total de faits avec au moins 1 suspect identifié	Hommes	%
Cambriolage dans habitation	1	1	100,0%
Cambriolage ds entreprise ou commerce	2	2	100,0%
Cambriolage ds service public ou bâtiment administ	1	1	100,0%
Vol au bélier	1	1	100,0%
Cambriolage dans bâtiment (total)	4	4	100,0%
<b>Total</b>	<b>PA</b>	<b>PA</b>	<b>PA</b>

#### FC Vol autre

Figure criminelle / Sexe	Nombre total de faits avec au moins 1 suspect identifié	Hommes	%	Femmes	%
Vol à main armée	1	1	100,0%		
Vol d'armes et explosifs	1			1	100,0%
Vol à l'étalage	11	6	54,5%	5	45,5%
<b>Total</b>	<b>PA</b>	<b>PA</b>	<b>PA</b>	<b>PA</b>	<b>PA</b>

## CRIMINALITE ENREGISTREE: SUSPECTS



### Criminalité ICT

Figure criminelle / Sexe	Nombre total de faits avec au moins 1 suspect identifié	Hommes	%
Fraude de cartes de paiements	1	1	100,0%
Total	PA	PA	PA

### FC Autre

Figure criminelle / Sexe	Nombre total de faits avec au moins 1 suspect identifié	Hommes	%
Dégradation de voiture	2	2	100,0%
Total	PA	PA	PA

### PH Violence intrafamiliale (VIF)

Figure criminelle / Sexe	Nombre total de faits avec au moins 1 suspect identifié	Hommes	%	Femmes	%
VIF: physique, dans le couple	2	2	100,0%		
VIF: physique, envers des descendants	1	1	100,0%		
VIF: physique, envers d'autres membres	2	2	100,0%		
VIF: psychique, dans le couple	1	1	100,0%		
VIF: psychique, envers des descendants	1			1	100,0%
Total	PA	PA	PA	PA	PA

## CRIMINALITE ENREGISTREE: SUSPECTS



### PH Violence dans l'espace public

Figure criminelle / Sexe	Nombre total de faits avec au moins 1 suspect identifié	Hommes	%
Violence physique (voie publique)	4	4	100,0%
Violence physique (endroit accessible au public)	2	2	100,0%
Violence psychique (voie publique)	1	1	100,0%
Vol à main armée (transport public)	1	1	100,0%
<b>Total</b>	<b>PA</b>	<b>PA</b>	<b>PA</b>

### PH Autre

Figure criminelle / Sexe	Nombre total de faits avec au moins 1 suspect identifié	Hommes	%
Terrorisme, extrémisme et radicalisme	2	2	100,0%
Cyberharcèlement	1	1	100,0%
Fraude à l'identité	2	2	100,0%
<b>Total</b>	<b>PA</b>	<b>PA</b>	<b>PA</b>



### 1.3. Nombre d'infractions selon l'âge des suspects identifiés (par catégorie principale)

Étant donné que, tant un suspect identifié mineur qu'un suspect identifié majeur peuvent être impliqués lors d'un même fait, il est possible que la somme des colonnes «Mineur» et «Majeur» soit supérieure à la valeur de la colonne «Total...» (voir également la note méthodologique)

#### Berchem-Saint

2023

Catégorie principale / Âge	Nombre total de faits avec au moins 1 suspect identifié	Mineur	%	Majeur	%
Drogues	42	5	11,9%	37	88,1%
Vol et extorsion	18	2	11,1%	16	88,9%
Législation sur les étrangers	11	1	9,1%	10	90,9%
Infr. contre l'intégrité physique	10			10	100,0%
Ivresse et alcool	8			8	100,0%
Armes et explosifs	6	1	16,7%	5	83,3%
Registre de population	4			4	100,0%
Infr. contre autres valeurs morales et sentiments	3	1	33,3%	3	100,0%
Protection de la jeunesse	3	1	33,3%	2	66,7%
Code pénal social	2			2	100,0%
Criminalité informatique	2			2	100,0%
Dégradation de la propriété	2			2	100,0%
Fraude	2	1	50,0%	2	100,0%
Infr. contre la foi publique	2			2	100,0%
Infr. contre la sécurité publique	2			2	100,0%
Infr. contre l'autorité publique	2			2	100,0%
Infr. contre les moeurs	1	1	100,0%		
Protection de la personne	1			1	100,0%
<b>Total</b>	<b>121</b>	<b>13</b>	<b>10,7%</b>	<b>110</b>	<b>90,9%</b>



## 1.4. Nombre d'infractions selon l'âge des suspects identifiés (par figure criminelle)

Étant donné que, tant un suspect identifié mineur qu'un suspect identifié majeur peuvent être impliqués lors d'un même fait, il est possible que la somme des colonnes «Mineur» et «Majeur» soit supérieure à la valeur de la colonne «Total...» (voir également la note méthodologique)

### Berchem-Saint

**2023**

#### FC Cambriolage

Figure criminelle / Âge	Nombre total de faits avec au moins 1 suspect identifié	Mineur	%	Majeur	%
Cambriolage dans habitation	1	1	100,0%		
Cambriolage ds entreprise ou commerce	2			2	100,0%
Cambriolage ds service public ou bâtiment administ	1			1	100,0%
Vol au bélier	1			1	100,0%
Cambriolage dans bâtiment (total)	4	1	25,0%	3	75,0%
<b>Total</b>	<b>PA</b>	<b>PA</b>	<b>PA</b>	<b>PA</b>	<b>PA</b>

#### FC Vol autre

Figure criminelle / Âge	Nombre total de faits avec au moins 1 suspect identifié	Mineur	%	Majeur	%
Vol à main armée	1			1	100,0%
Vol d'armes et explosifs	1			1	100,0%
Vol à l'étalage	11	1	9,1%	10	90,9%
<b>Total</b>	<b>PA</b>	<b>PA</b>	<b>PA</b>	<b>PA</b>	<b>PA</b>

#### Criminalité ICT

Figure criminelle / Âge	Nombre total de faits avec au moins 1 suspect identifié	Majeur	%
Fraude de cartes de paiements	1	1	100,0%
<b>Total</b>	<b>PA</b>	<b>PA</b>	<b>PA</b>

## CRIMINALITE ENREGISTREE: SUSPECTS



### FC Autre

Figure criminelle / Âge	Nombre total de faits avec au moins 1 suspect identifié	Majeur	%
Dégradation de voiture	2	2	100,0%
<b>Total</b>	<b>PA</b>	<b>PA</b>	<b>PA</b>

### PH Violence intrafamiliale (VIF)

Figure criminelle / Âge	Nombre total de faits avec au moins 1 suspect identifié	Majeur	%
VIF: physique, dans le couple	2	2	100,0%
VIF: physique, envers des descendants	1	1	100,0%
VIF: physique, envers d'autres membres	2	2	100,0%
VIF: psychique, dans le couple	1	1	100,0%
VIF: psychique, envers des descendants	1	1	100,0%
<b>Total</b>	<b>PA</b>	<b>PA</b>	<b>PA</b>

### PH Violence dans l'espace public

Figure criminelle / Âge	Nombre total de faits avec au moins 1 suspect identifié	Majeur	%
Violence physique (voie publique)	4	4	100,0%
Violence physique (endroit accessible au public)	2	2	100,0%
Violence psychique (voie publique)	1	1	100,0%
Vol à main armée (transport public)	1	1	100,0%
<b>Total</b>	<b>PA</b>	<b>PA</b>	<b>PA</b>

### PH Autre

Figure criminelle / Âge	Nombre total de faits avec au moins 1 suspect identifié	Majeur	%
Terrorisme, extrémisme et radicalisme	2	2	100,0%
Cyberharcèlement	1	1	100,0%
Fraude à l'identité	2	2	100,0%
<b>Total</b>	<b>PA</b>	<b>PA</b>	<b>PA</b>



## Partie 2: Niveau SUSPECTS-FAIT (comptage du nombre de combinaisons suspect-fait)

### 2.1. Nombre de suspects-fait selon le sexe des suspects identifiés (TOP 5 des catégories principales)

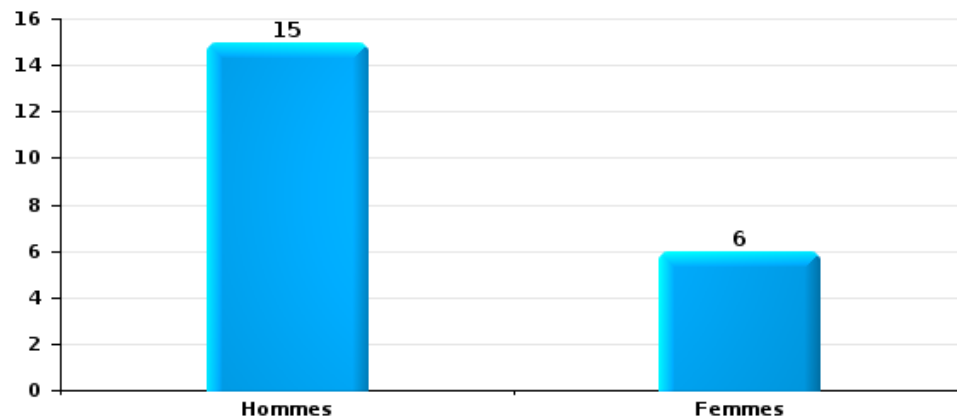
Lorsqu'un même suspect a commis plusieurs faits durant la période considérée, il est aussi comptabilisé plusieurs fois (voir également la note méthodologique)

#### Berchem-Sainte-Agathe

2023

#### Vol et extorsion

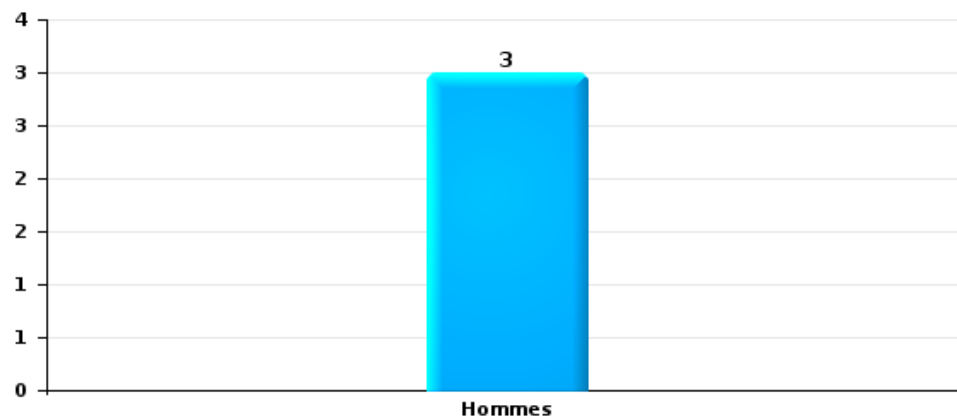
Nombre de suspects-fait selon le sexe





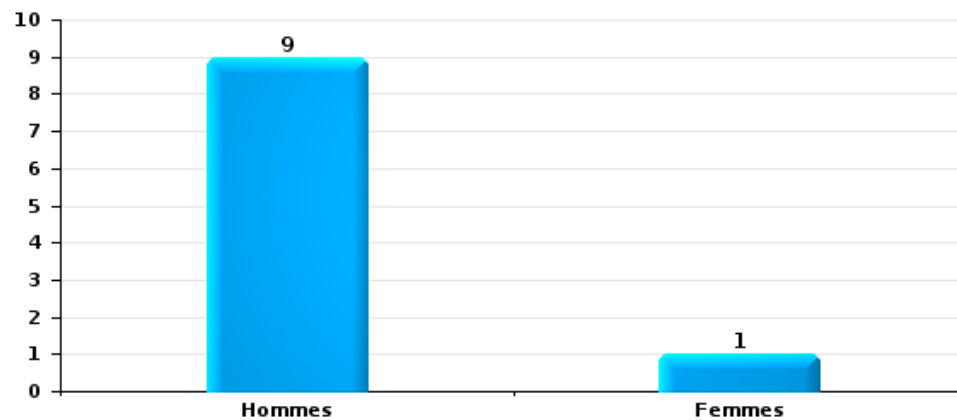
Dégradation de la propriété

Nombre de suspects-fait selon le sexe



Infr. contre l'intégrité physique

Nombre de suspects-fait selon le sexe

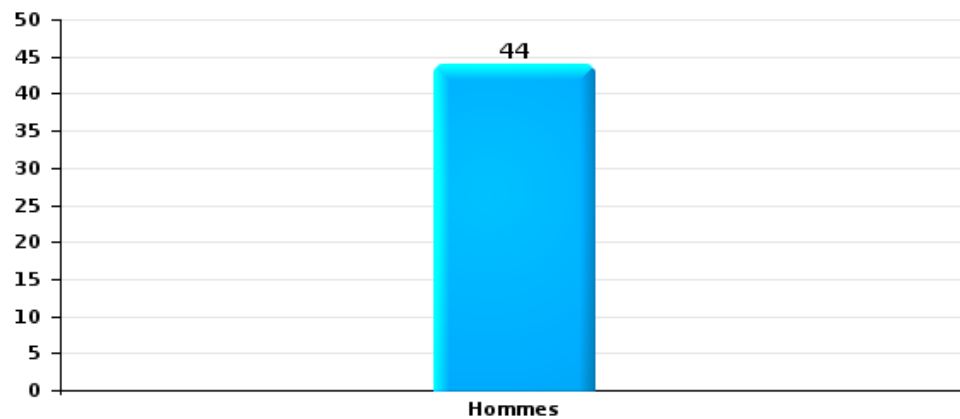






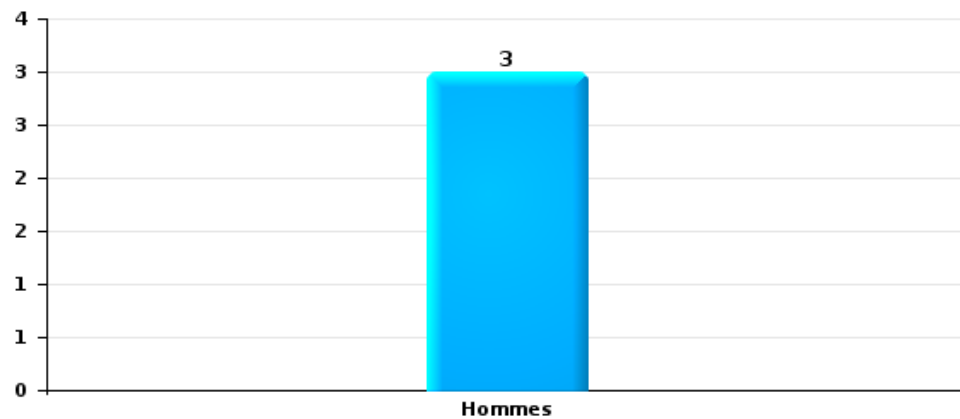
Drogues

Nombre de suspects-fait selon le sexe



Fraude

Nombre de suspects-fait selon le sexe





## 2.2. Nombre de suspects-fait selon le sexe des suspects identifiés (TOP 5 des figures criminelles)

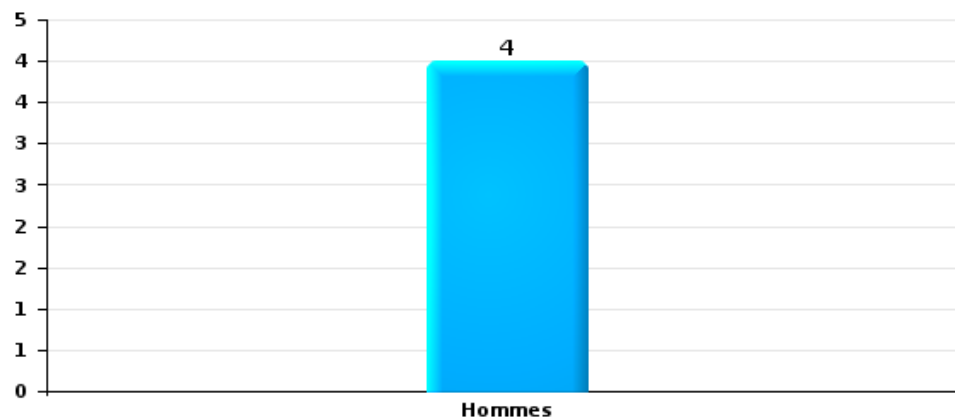
Lorsqu'un même suspect a commis plusieurs faits durant la période considérée, il est aussi comptabilisé plusieurs fois (voir également la note méthodologique)

### Berchem-Sainte-Agathe

2023

### Cambriolage dans bâtiment (total)

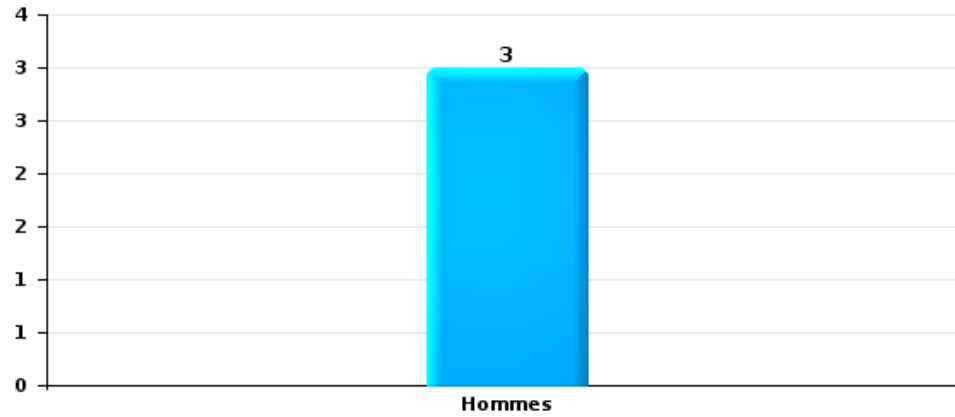
Nombre de suspects-fait selon le sexe





Dégradation de voiture

Nombre de suspects-fait selon le sexe





### 2.3. Nombre de suspects-fait selon l'âge des suspects identifiés (TOP 5 des catégories principales)

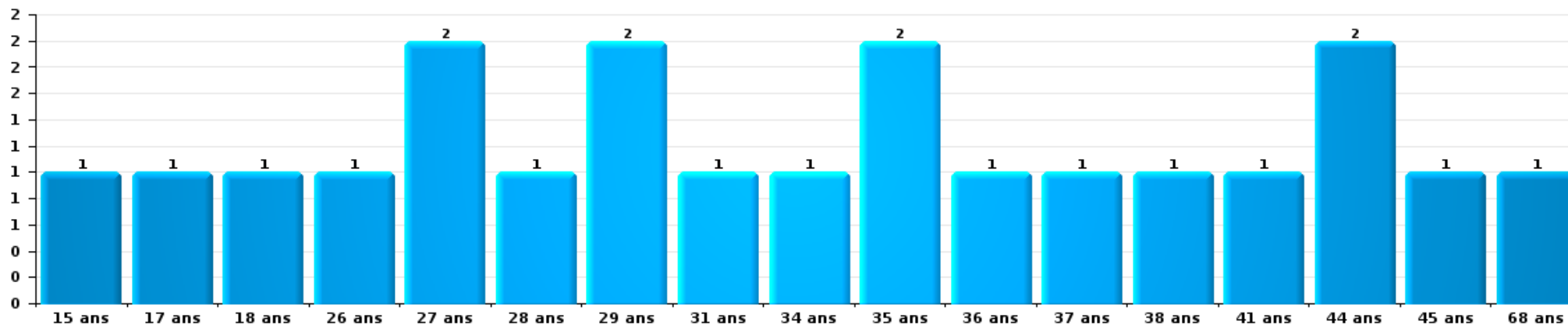
1) Lorsqu'un même suspect a commis plusieurs faits durant la période considérée, il est aussi comptabilisé plusieurs fois, qu'il ait le même âge ou non – 2) Les suspects au-dessous de 14 ans et à partir de 90 ans ne sont pas repris dans le tableau (voir également la note méthodologique)

#### Berchem-Sainte-Agathe

2023

Vol et extorsion

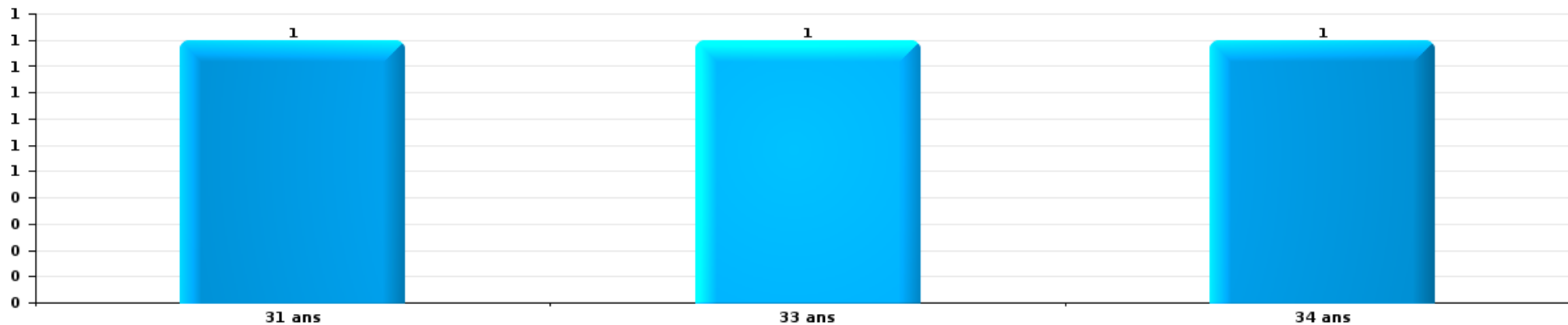
Nombre de suspects-fait par âge (chronologique)





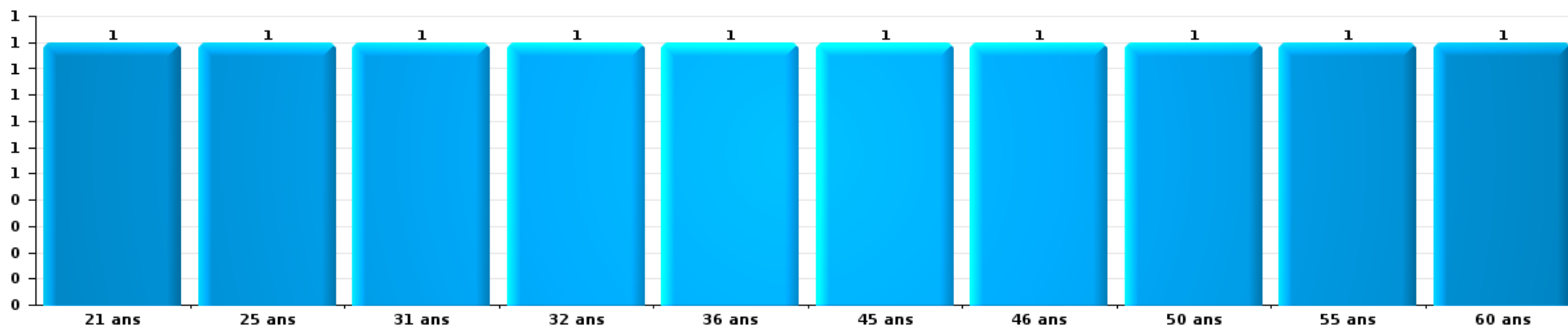
Dégradation de la propriété

Nombre de suspects-fait par âge (chronologique)



Infr. contre l'intégrité physique

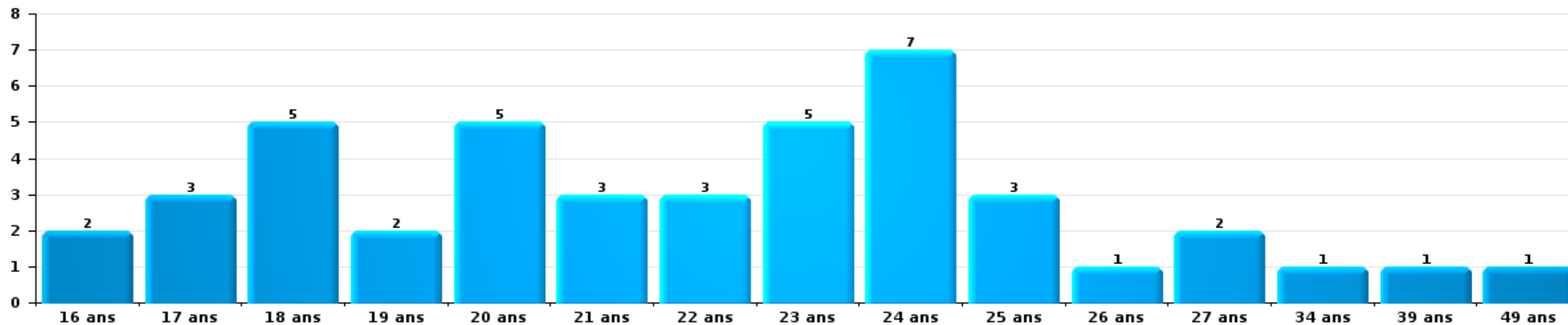
Nombre de suspects-fait par âge (chronologique)





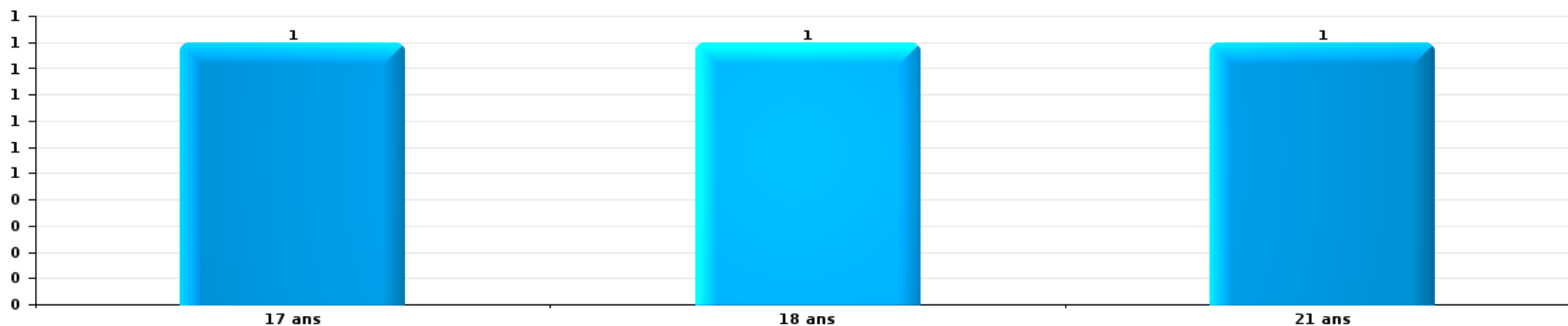
Drogues

Nombre de suspects-fait par âge (chronologique)



Fraude

Nombre de suspects-fait par âge (chronologique)





## 2.4. Nombre de suspects-fait selon l'âge des suspects identifiés (TOP 5 des figures criminelles)

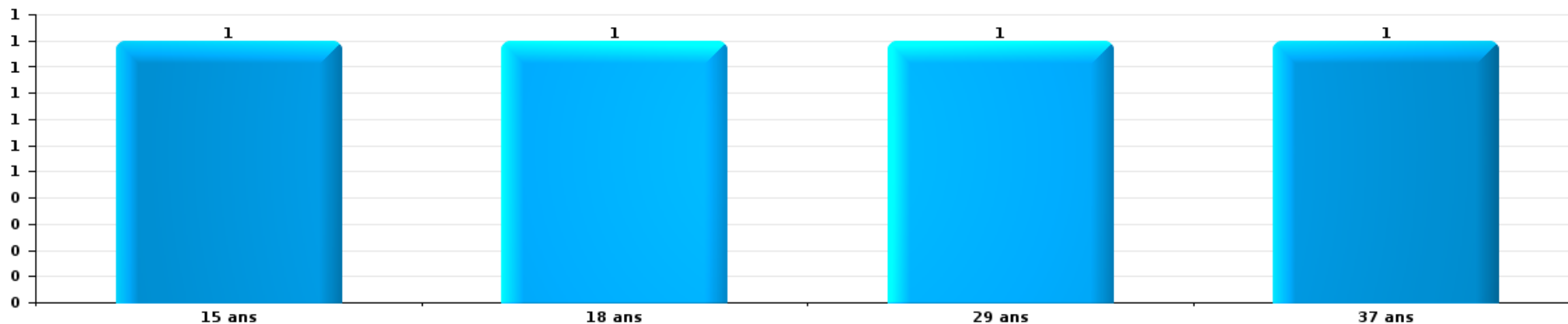
1) Lorsqu'un même suspect a commis plusieurs faits durant la période considérée, il est aussi comptabilisé plusieurs fois, qu'il ait le même âge ou non – 2) Les suspects au-dessous de 14 ans et à partir de 90 ans ne sont pas repris dans le tableau (voir également la note méthodologique)

### Berchem-Sainte-Agathe

2023

### Cambrilage dans bâtiment (total)

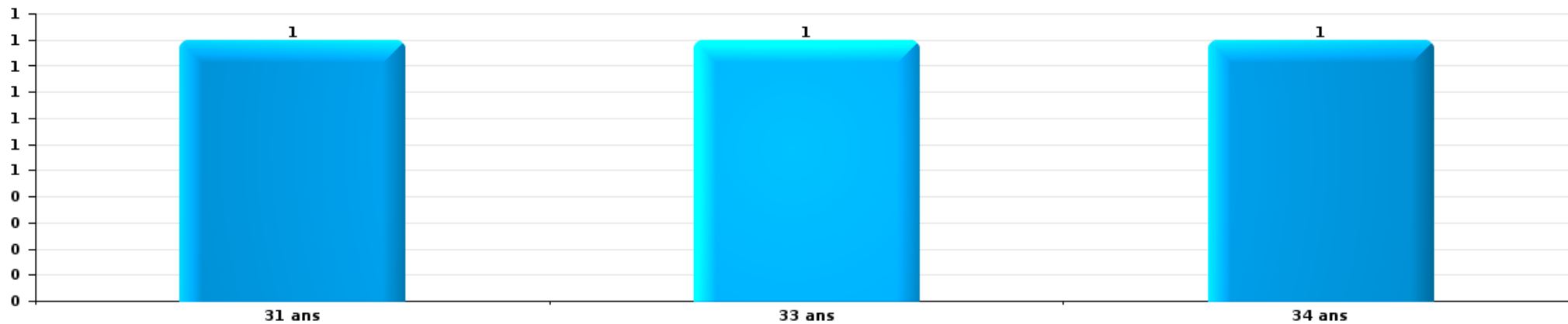
Nombre de suspects-fait par âge (chronologique)





Dégradation de voiture

Nombre de suspects-fait par âge (chronologique)





# ***STATISTIQUES POLICIERES DE CRIMINALITE***

---

*LIEU DE PERPETRATION: COMMUNE*

**Berchem-Sainte-Agathe**

***ANNEXE I: DETAIL PAR CATEGORIE DE DELIT  
CODE PENAL***

## Infraction Code pénal

## Infr. contre l'intégrité physique

			2000	2013	2014	2015	2016	2017	2018	2019	2020	2021	2022	2023	
Assassinat	Autres	Tent.	1	1							2		1		
		Sous-total	1	1							2		1		
Meurtre	Parricide (meurtre)	Acc.	1												
		Tent.	1						1						
		Meurtre pour faciliter le vol	Tent.												
			Acc.			1									
			Tent.							1					
Autres	Acc.								1	1	1	2	1		
	Tent.			1	1			1	1	1	1	2	1		
	Sous-total		2	1	2			2	2	1	1	2	1		
Torture et maltraitance	Traitement inhumain	Acc.		1		1									
		Traitement dégradant	Acc.						1				1	1	
			Sous-total		1		1		1				1	1	
Coups et/ou blessures vol. en sphère familiale	Entre partenaires ou ex-partenaires	Acc.	18	45	42	42	44	35	51	37	43	41	49	10	
		Tent.			1										
	Lors d'un différend familial en général	Acc.	12												
		Par les parents envers un mineur	Acc.		3	6	6	4	5	4	6	5	9	4	
	Par les parents envers personne vulnérable	Acc.						1							
	Envers les parents	Acc.		1	5				1	3	2		5		
	Envers d'autres ascendants directs ou collatéraux	Acc.			1	2	3	2	2	2	2	3	2	3	
	Sous-total		30	49	55	50	51	43	58	48	53	52	61	11	
Coups et/ou blessures vol. hors sphère familiale	Bagarres (=coups réciproques)	Acc.	9	14	11	14	14	13	20	11	10	13	18	1	
		Acc.	3	2	1		1	2		1	1	3	1		
	Coups envers fonctionnaire de police	Acc.	2	3	4		3	2	2	2			1	2	
		Acc.	1	3	5	6	2	6	3	4	4	2	6	3	
	Envers un mineur par une pers. ayant autorité	Acc.			1								4		
	Envers un mineur qualité de l'auteur inconnue	Acc.												2	
	Envers pers. vulnérable (qualité auteur inconnue)	Acc.													
	Envers un mineur par cohabitant sans rel. Autorité	Acc.													
	Coups envers personnel transport public	Acc.			1		2		2		1				
	Coups envers personnel autre service public	Acc.		1	1	1				1		1	1		
	Coups envers profession médicale	Acc.									1				
	Coups envers personnel institut d'enseignement	Acc.		1		1	2	2		1		2			
	Non spécifié	Acc.	59	55	45	43	50	42	35	49	42	49	53	18	
	Tent.	2													
	Sous-total		76	79	69	65	74	67	62	69	57	75	80	24	
Abstention coupable		Acc.		1			1			1		2			
		Sous-total		1			1			1		2			

## Infr. contre l'intégrité physique

			2000	2013	2014	2015	2016	2017	2018	2019	2020	2021	2022	2023
Autres infr. volontaires. c/ l'intégrité phys.	Privation de soins à enfant ou personne vulnérable	Acc.		1		1			2	1				
	Délaissement d'enfant ou personne vulnérable	Acc.	1	2			2	1				1	1	
	Abandon d'enfant dans le besoin	Acc.	1	1		1					2			
	Empoisonnement de denrées	Acc.				1								
	Entrave méchante à la circulation	Acc.		2	2	4	2	3	3	8	5	7	1	1
		Tent.							1					
	Voies de faits et violences légères	Acc.	3	7	4	3	3	4	3	1	2	2	4	1
	Sous-total		5	13	6	10	7	8	9	10	9	10	6	2
Infr. involontaires contre l'intégrité physique	Homicides involontaires	Acc.										1		
	Coups et/ou blessures involontaires	Acc.	7	3		1		1		2				
	Abstention d'entretien enfant/personne vulnérable	Acc.	1											
	Morsure de chien	Acc.			2	2	3	1	1		2	2		
	Non spécifié	Acc.			1									
	Sous-total		8	3	3	3	3	2	1	2	2	3		
	Total		122	147	134	131	136	123	132	131	124	145	150	37

## Infr. contre la liberté individuelle

		2000	2013	2014	2015	2016	2017	2018	2019	2020	2021	2022	2023
Prise d'otages	Acc.		1										
	Sous-total		1										
Enlèvement de mineur ou personne vulnérable	Enlèvement parental	Acc.	4	1	2	2		1	1	1			
		Tent.		1		1		1	1			2	
	Autre enlèvement	Tent.						2	3	1	1	1	
	Sous-total		4	2	2	3		4	5	2	1	3	
Détenition par un particulier	Acc.	1	3	3	5	2	2	1	2	3	1	2	
	Sous-total	1	3	3	5	2	2	1	2	3	1	2	
	Total	1	8	5	7	5	2	5	7	5	2	5	

## Infr. contre les mœurs

			2000	2013	2014	2015	2016	2017	2018	2019	2020	2021	2022	2023
Viol n'ayant pas causé la mort	Victime < 10a	Acc.		1	1	2	2	1		1	2			
	Victime 10a - 14a	Acc.		1	1			2						
	Victime 14a - 16a	Acc.	1	1			1	1	1			2	1	
	Victime 16a - 18a	Acc.									1	2		
	Victime majeure	Acc.		4		1	4	6	4	1	1	1	1	1
		Tent.	1									1		
	<b>Sous-total</b>		<b>2</b>	<b>7</b>	<b>2</b>	<b>3</b>	<b>7</b>	<b>10</b>	<b>5</b>	<b>2</b>	<b>5</b>	<b>5</b>	<b>2</b>	
Viol avec conséquence inconnue		Acc.												1
		<b>Sous-total</b>												<b>1</b>
Viol n'ayant pas causé la mort (nvCPS)	Victime < 16a	Acc.											1	2
	Victime majeure	Acc.											2	1
		<b>Sous-total</b>											<b>3</b>	<b>3</b>
Attentat à la pudeur avec violence / menace	Victime < 16a	Acc.	1		1	1	1	1			2			
	Victime 16a - 18a	Acc.			1							1		
	Victime majeure	Acc.		1	1	2	1		1	1	2		1	
		<b>Sous-total</b>	<b>1</b>	<b>1</b>	<b>3</b>	<b>3</b>	<b>2</b>	<b>1</b>	<b>2</b>	<b>1</b>	<b>4</b>	<b>1</b>	<b>1</b>	
Attentat à la pudeur sans violence / menace	Victime < 16a	Acc.	3		4	5	1	1		1	3	1	1	
	Victime 16a - 18a	Acc.										1		
	Victime âge inconnu	Acc.	1		1		2	2	1					
		Tent.			1									
	<b>Sous-total</b>	<b>4</b>	<b>4</b>	<b>6</b>	<b>5</b>	<b>3</b>	<b>3</b>	<b>1</b>	<b>1</b>	<b>3</b>	<b>2</b>	<b>1</b>		
Attentat à la pudeur non spécifié		Acc.										1		
		<b>Sous-total</b>										<b>1</b>		
Atteinte intégrité sexuelle sans mort (nvCPS)	Victime < 16a	Acc.												2
	Victime 16a - 18a	Acc.											1	1
	Victime majeure	Acc.											1	1
		<b>Sous-total</b>											<b>2</b>	<b>4</b>
Pornographie enfantine	Distribution	Acc.			3		2	3	5	3	4	1		
	Accès pornographie enfantine via technologie	Acc.							2					
		<b>Sous-total</b>			<b>3</b>		<b>2</b>	<b>3</b>	<b>7</b>	<b>3</b>	<b>4</b>	<b>1</b>		
Pornographie		Acc.			1									
		<b>Sous-total</b>			<b>1</b>									
Incitation à la débauche	Victime mineure	Acc.	2		1	1								
	Autre publicité pour débauche	Acc.				1								
	Non spécifié	Acc.	1											
		<b>Sous-total</b>	<b>3</b>	<b>1</b>	<b>2</b>									
Exploitation de la débauche d'autrui	Victime mineure	Acc.									1			
	Victime majeure	Acc.				1								
	Age victime inconnu	Acc.							1					
		<b>Sous-total</b>			<b>1</b>			<b>1</b>		<b>1</b>				

## Infr. contre les mœurs

			2000	2013	2014	2015	2016	2017	2018	2019	2020	2021	2022	2023
Outrage public aux bonnes mœurs	Actions (exhibitionnisme, etc.)	Acc.		2	1	1		2	1	1	1	2	2	
	Ecrits, images, objets	Acc.					1	1		1	1			
		Sous-total		2	1	1	1	3	1	2	2	2	2	
Voyeurisme	Observation/enregistrement de nudité ou intimité	Acc.			1					1				
	Diffusion enregistrement nudité ou intimité	Acc.					2	1	2	1	3	5		
		Sous-total			1		2	1	2	2	3	5		
Voyeurisme direct (nvCPS)	Victime majeure	Acc.											2	
		Sous-total											2	
Voyeurisme via moyen technique ou autre (nvCPS)	Victime 16a - 18a	Acc.												1
		Sous-total												1
Diffusion contenu sex. but méchant/lucrat. (nvCPS)	Victime majeure	Acc.												1
		Sous-total												1
Grooming offline - sans ICT (nvCPS)	Victime 16a - 18a	Acc.											1	
		Sous-total											1	
		Total	10	10	18	15	17	21	19	11	22	17	14	10

**Infr. contre autres valeurs morales et sentiments**

			2000	2013	2014	2015	2016	2017	2018	2019	2020	2021	2022	2023
Harcèlement	Harcèlement par téléphone (OLD)	Acc.	7											
		Acc.	2	41	31	35	23	27	39	35	30	39	27	11
	Sous-total	9	41	31	35	23	27	39	35	30	39	27	11	
Violation de sépulture		Acc.	1				1							
		Sous-total	1				1							
Violation du secret professionnel		Acc.										1		
		Sous-total										1		
Atteinte à l'honneur	Calomnie et diffamation	Acc.	7	4	5	6	2	1	4	4	1	8	6	1
	Déclaration calomnieuse	Acc.											2	
	Imputation calomnieuse	Acc.	1									2		
	Divulgateion méchante	Acc.											1	
	Injures (Délit)	Acc.		12	19	8	9	7	4	3	3	4	6	1
	Non spécifié	Acc.						1						
	Sous-total	8	16	24	14	11	9	8	7	4	14	15	2	
Vie privée	Violation de domicile par un particulier	Acc.	4	6	5	5	2	1	5		2	2		
		Tent.	2											
	Violation du secret des lettres	Acc.				2	4				2	1	1	
	Sous-total	6	6	5	7	2	5	5		4	3	1		
Tapage nocturne		Acc.	3		16	18	9	20	17	10	12	7	5	
		Sous-total	3		16	18	9	20	17	10	12	7	5	
Abus faiblesses de personnes		Acc.								1			1	
		Sous-total								1			1	
Vie privée mœurs: publication identité victime		Acc.							1					
		Sous-total							1					
Cyberlokkking (leurre de mineur par ICT)		Acc.									1			
		Sous-total									1			
Occupation bien d'autrui (squatter)	Pénétrer / occuper / séjourner (bien non habité)	Acc.							1			1		1
		Sous-total							1			1		1
			Total	27	63	76	74	46	61	71	53	51	65	49
														14

**Infr. relative au statut juridique de l'enfant**

			2000	2013	2014	2015	2016	2017	2018	2019	2020	2021	2022	2023
Non-représentation d'enfants	Par les parents	Acc.	4	7	2	3	5	5	4	2	3	3	9	
	Par une personne qui en a la charge	Acc.										1		
		Sous-total	4	7	2	3	5	5	4	2	3	4	9	
Non spécifié		Acc.		1				1			3			
		Sous-total		1				1			3			
		Total	4	8	2	3	5	6	4	2	6	4	9	



## Vol et extorsion

			2000	2013	2014	2015	2016	2017	2018	2019	2020	2021	2022	2023
Vol avec circ. aggr.	Avec violence	Acc.	47	29	42	58	70	46	47	38	27	23	13	7
		Tent.	5	2	8	13	9	9	6		7	2	1	
	Sans violence	Acc.	338	373	379	376	324	256	254	297	190	164	190	32
		Tent.	136	206	204	162	148	150	136	172	151	121	118	25
Sous-total			526	610	633	609	551	461	443	507	375	310	322	64
Vol sans circ. aggr.	Avec violence	Acc.	10	28	25	33	33	30	35	32	12	10	10	1
		Tent.	1	3	1	3	4	4	4	3	4	1		
	Sans violence, Vol à la tire	Acc.	31	62	65	51	61	55	65	81	40	49	39	14
		Tent.					1			2	1			
	Sans violence, Vol d'usage	Acc.	1	1	2	3	1		3	2	3	1		
	Sans violence, Vol domestique	Acc.	11	8	6	8	6	3	6	3	4	1	3	4
	Sans violence	Acc.	350	360	341	306	317	292	289	268	221	243	228	54
	Tent.	5	9	1	3	1	2	4	6	2	4	2	1	
Sous-total			409	471	441	407	424	386	406	397	287	309	282	74
Vol non spécifié		Acc.	34	1	1	5	2	1	1	2			1	
		Tent.	6											
Sous-total			40	1	1	5	2	1	1	2			1	
Extorsion		Acc.	2	6	6	6	7	6	7	1	1	6	5	1
		Tent.		4	5	5	6	3	8	2	2	3	3	3
Sous-total			2	10	11	11	13	9	15	3	3	9	8	4
Total			977	1.092	1.086	1.032	990	857	865	909	665	628	613	142

## Fraude

		2000	2013	2014	2015	2016	2017	2018	2019	2020	2021	2022	2023
Blanchiment d'argent	Acc.		1	2	1	1	1	1	2	10	8	5	2
	Tent.									1			
	Sous-total		1	2	1	1	1	1	2	11	8	5	2
Recel	Recel simple	Acc.	9	9	15	8	8	6	6	10	14	5	2
	Recel qualifié	Acc.	3	4	3	2		3	2	1	2		1
	Non spécifié	Acc.			1					1			
	Sous-total		12	13	19	10	8	9	8	12	16	5	3
Grivèlerie	Carburant / lubrifiant	Acc.	8	4	4	1	3		1				1
	Boissons et aliments	Acc.	1	1			1		2	1			
	Voiture de location	Acc.									1		
	Non spécifié	Acc.											
Sous-total		9	5	4	1	4		3	1	1		1	
Détournement et destruction frauduleuse	Cel frauduleux	Acc.	2	10	5	8	6	2	3	4	5	4	2
	D'argent, de papiers, etc.	Acc.		1		1			4		1		
	D'objets saisis	Acc.					1		1			1	
	D'héritage	Acc.								1			
	Non spécifié	Acc.		1				1	1				
Sous-total		2	12	5	9	7	3	9	5	6	5	2	
Escroquerie	Fraude par internet	Acc.	10	9	14	10	24	40	50	76	93	103	26
		Tent.	1	3	2			5	2	4	6	7	3
	Escroquerie sans internet	Acc.	21	18	29	15	19	25	32	13	13	16	9
		Tent.	3	6	5	5	2	2	5	4	1	4	
	Non spécifié	Acc.											
Sous-total	Tent.	4											
Sous-total		25	35	36	50	30	45	72	89	97	113	130	38
Tromperie	Marchandises vendues / travail fourni	Acc.								1			
	Sous-total									1			
Abus de confiance et infr. apparentées	Abus de confiance	Acc.	34	27	32	18	22	24	26	13	17	15	6
	Abus des faiblesses	Acc.	1	2	1	1	1	2		2	1		
	Sous-total		35	29	33	19	23	26	26	15	18	15	6
Abus de biens sociaux	Par des sociétés	Acc.					1	1	1		1	2	
	Par des A.S.B.L.	Acc.					1						
		Tent.										1	
	Non spécifié	Acc.				1				1			
	Autres	Acc.	1	1			1	2					
Sous-total		1	1		1	3	3	1	1	1	3		
Infr. liées à l'insolvabilité	Par des tiers	Acc.		1					1				
	Par le débiteur	Acc.	2	1		1		1		1			
	Non spécifié	Acc.	1	3	1		1	2	1	3	1		
	Sous-total		3	5	1	1	1	3	2	4	1		

**Fraude**

		2000	2013	2014	2015	2016	2017	2018	2019	2020	2021	2022	2023
<b>Insolvabilité frauduleuse</b>	<b>Acc.</b>		1										
	<b>Sous-total</b>		1										
<b>Chèques sans provision</b>	<b>Acc.</b>	9											
	<b>Tent.</b>	2											
	<b>Sous-total</b>	11											
	<b>Total</b>	110	99	103	113	72	92	117	140	147	164	163	52

FPF/DGR/DR/BIPOL - Statistiques policières de criminalité (date de clôture: 22/09/2023)  
 Les données pour les années 2001 jusqu'à 2012 ne sont plus publiées mais restent disponibles sur demande auprès du service BIPOL.  
 Les données pour 2023 ne concernent que le 1er trimestre.

## Dégradation de la propriété

			2000	2013	2014	2015	2016	2017	2018	2019	2020	2021	2022	2023	
Incendie volontaire	Dans lieu habité (de jour)	Acc.	3		1	1		2		1			1		
	Dans lieu habité (de nuit)	Acc.	1	3	2	4		1	1	1			2		
	Dans un autre lieu (de jour)	Acc.	2	1	1	3	1	1	6	3	4	4	2		
	Dans un autre lieu (de nuit)	Acc.	3	1	5	3	2	2	2		6	4	2	3	
		Tent.				1			1						
	Dans un autre lieu (moment indéterminé)	Acc.	1	1					1	1				4	
		Tent.								1					
	Non spécifié	Tent.											1		
		Sous-total	10	6	9	12	3	6	11	7	10	8	12	3	
Incendie involontaire		Acc.	13	3	9	8	4	4	8	5	9	4	5	1	
		Sous-total	13	3	9	8	4	4	8	5	9	4	5	1	
Destruction, dénaturation, dégradation	Avec circ. aggr.	Acc.	4		1	1					1				
	Non spécifié	Acc.	2		1					1	1				
		Sous-total	6		2	1				1	2				
Vandalisme	Sur véhicules	Acc.	109	114	124	116	101	91	114	106	87	89	90	23	
	Sur autres biens mobiliers	Acc.	14	10	11	9	5	14	5	5	10	14	11	4	
	Graffitis	Acc.		11	7	19	11	3	5	5	3	7	1		
	Autres détériorations sur biens immobiliers	Acc.	47	59	46	48	40	25	37	39	56	42	54	8	
	Dégradation de clôture	Acc.	8	2	1	1	5	9	11	18	20	17	10		
		Sous-total	178	196	189	193	162	142	172	173	176	169	166	35	
		Total	207	205	209	214	169	152	191	186	197	181	183	39	

**Infr. contre la Sécurité de l'Etat**

			2000	2013	2014	2015	2016	2017	2018	2019	2020	2021	2022	2023
Terrorisme	Groupe terroriste	Acc.					3		1			1		
		Tent.						1						
	Diffuser un message qui incite au terrorisme	Acc.									1			
		Sous-total					3	1	1		1	1		
		Total					3	1	1		1	1		

## Infr. contre la sécurité publique

		2000	2013	2014	2015	2016	2017	2018	2019	2020	2021	2022	2023	
Organisation criminelle	Acc.		1			1		1		1		1		
	Sous-total		1			1		1		1		1		
Association de malfaiteurs	Acc.	5	1	6	2	2	3	1		1		1	1	
	Sous-total	5	1	6	2	2	3	1		1		1	1	
Evasion de prisonniers	Evasion simple	Acc.		1		2								
	Non-entrée de congé	Acc.			1									
	Non-respect surveillance électronique	Acc.	1	6	2	4	7	5	1	9	4	3	2	
	Non spécifié	Acc.	1			1						1		
	Sous-total		1	2	7	3	7	7	5	1	9	4	4	2
Menaces	Menace d'attentat	Acc.	1		2					2				
	Verbales	Acc.	62	38	39	29	33	28	22	24	22	33	27	3
	Ecrites	Acc.	6	11	11	10	5	8	5	5	5	12	9	4
	Par gestes, emblèmes	Acc.	12	11	23	14	16	15	11	5	12	14	14	2
	Alerte à la bombe	Acc.		1		3		1	1					
	Non spécifié	Tent.	2			1		2			2	1		
	Sous-total	86	61	73	59	54	54	39	34	43	60	50	9	
	Total	92	65	86	64	64	64	46	35	54	64	56	12	

## Infr. contre l'autorité publique

		2000	2013	2014	2015	2016	2017	2018	2019	2020	2021	2022	2023
Violence c/ personnes investies autorité publique	Acc.				1	2	1	1			1	1	
	Sous-total				1	2	1	1			1	1	
Rébellion	Rébellion armée	Acc.	1		1		2	1	1				2
	Rébellion non armée	Acc.	6	7	9	9	7	10	5	9	6	9	
	Non spécifié	Acc.	1		2	1	1						
	Sous-total	13	8	7	12	10	10	11	6	9	6	9	2
Outrages	Acc.	13	1	2	1	4	2	2	1	4		4	
	Sous-total	13	1	2	1	4	2	2	1	4		4	
Autres infractions	Bris de scellés	Acc.						1					
	Imprimés sans éditeur responsable	Acc.		1									
	Sous-total			1				1					
	Total	26	9	10	14	16	13	15	7	13	7	14	2

## Infr. contre la foi publique

			2000	2013	2014	2015	2016	2017	2018	2019	2020	2021	2022	2023	
Faux en écritures	Faux en écritures	Acc.	27	29	30	25	25	8	18	15	14	15	9	5	
		Tent.	1	1											
	Usage de faux en écrit. et écrit. falsifiées	Acc.	16	27	21	18	20	12	22	22	12	11	12	8	2
		Tent.			1										
	Sous-total		44	57	52	43	45	20	40	27	25	27	17	7	
Usurpation	Immixtion dans fonctions publiques	Acc.		2	1							1	1		
		Acc.		1	1									2	
	De nom	Acc.	9	21	24	26	26	10	16	13	9	2	11	5	
		Acc.				1									
	Sous-total		9	24	26	27	26	10	16	13	9	3	14	5	
Contrefaçon / falsification	Contrefaçon	Acc.	2	2	1	2	3	2	2	4			3	7	
		Acc.		1		2			1	1	1	1	1		
	Falsification														
	Sous-total		2	3	1	4	3	2	3	5	1	4	8		
Fausses monnaies	Emission	Acc.	10	3	2	3	1			1			1		
		Acc.				2									
	Autres	Acc.	1	2		1	2	2	1	2			1	1	1
Sous-total			11	5	2	4	5	2	1	3		2	1	1	
Faux en justice	Fausses déclarations	Acc.		1	1	1			2	1	1				
		Sous-total		1	1	1			2	1	1				
	Total		66	90	82	79	79	34	62	49	36	36	40	13	





**Berchem-Sainte-Agathe**

**Infraction Code pénal**

**Infr. contre la famille**

		2000	2013	2014	2015	2016	2017	2018	2019	2020	2021	2022	2023
Abandon de famille	Acc.			1			1		1				
	Sous-total			1			1		1				
Refus du droit aux relations personnelles	Acc.	32	18	7	4	6	14	5	4	7	3	4	
	Sous-total	32	18	7	4	6	14	5	4	7	3	4	
Non-acquittement pension alimentaire	Acc.	12	5	4	6	2	1	4	2	1	1		
	Sous-total	12	5	4	6	2	1	4	2	1	1		
Mariage forcé	Acc.		1										
	Tent.						1	1					
	Sous-total		1				1	1					
Non spécifié	Acc.		1			1							
	Sous-total		1			1							
	Total	44	25	12	10	9	17	10	7	8	4	4	

**Criminalité informatique**

		2000	2013	2014	2015	2016	2017	2018	2019	2020	2021	2022	2023
Hacking	Acc.		5	2	1	3	5	3	5	1	3	5	1
	Tent.											1	
	Sous-total		5	2	1	3	5	3	5	1	3	6	1
Faux en informatique	Acc.		2	1	1	3		1	1			2	
	Sous-total		2	1	1	3		1	1			2	
Fraude informatique	Acc.		36	36	46	53	42	47	71	56	62	89	24
	Tent.		2	1	4	15	1	1		1	2	3	
	Sous-total		38	37	50	68	43	48	71	57	64	92	24
Sabotage	Acc.					1		1				2	
	Sous-total					1		1				2	
	Total		45	40	52	75	48	53	77	58	67	102	25



Exercice illégal de l'autorité publique

		2000	2013	2014	2015	2016	2017	2018	2019	2020	2021	2022	2023
<b>Corruption publique</b>	Acc.							1					1
	Sous-total							1					1
<b>Détention par fonctionnaire public</b>	Acc.			2	1						1		
	Sous-total			2	1						1		
<b>Violation de domicile par fonctionnaire public</b>	Acc.					1							
	Sous-total					1							
<b>Actes arbitraires</b>	Acc.					1		1		1	1	2	
	Sous-total					1		1		1	1	2	
<b>Abus de l'autorité</b>	Acc.		1						1				
	Sous-total		1						1				
	<b>Total</b>		<b>1</b>	<b>2</b>	<b>1</b>	<b>2</b>		<b>2</b>	<b>1</b>	<b>1</b>	<b>2</b>	<b>2</b>	<b>1</b>

Marchand de sommeil

		2000	2013	2014	2015	2016	2017	2018	2019	2020	2021	2022	2023
<b>Sans circ. aggr.</b>	Acc.					1	1					1	
	Sous-total					1	1					1	
	<b>Total</b>					<b>1</b>	<b>1</b>					<b>1</b>	

Traite des êtres humains

		2000	2013	2014	2015	2016	2017	2018	2019	2020	2021	2022	2023
<b>Exploitation sexuelle</b>	Acc.				1								
	Sous-total				1								
<b>Exploitation économique</b>	Acc.		2									1	
	Sous-total		2									1	
<b>Crimes et délits forcés</b>	Acc.		1										
	Sous-total		1										
	<b>Total</b>		<b>3</b>		<b>1</b>							<b>1</b>	



Provocation crime ou délits

		2000	2013	2014	2015	2016	2017	2018	2019	2020	2021	2022	2023
<b>Provocation crime</b>	<b>Acc.</b>									1			
	<b>Sous-total</b>									1			
	<b>Total</b>									1			

Contravention Code pénal

		2000	2013	2014	2015	2016	2017	2018	2019	2020	2021	2022	2023
<b>Injures (Contravention)</b>	<b>Acc.</b>	9											
	<b>Sous-total</b>	9											
<b>Destruction d'animaux (Contravention)</b>	<b>Acc.</b>	1											
	<b>Sous-total</b>	1											
<b>Autres contraventions CP</b>	<b>Acc.</b>	8											
	<b>Sous-total</b>	8											
	<b>Total</b>	18											

# ***STATISTIQUES POLICIERES DE CRIMINALITE***

---

*LIEU DE PERPETRATION: COMMUNE*

**Berchem-Sainte-Agathe**

***ANNEXE II: DETAIL PAR CATEGORIE DE DELIT  
LOIS SPECIALES***



**Berchem-Sainte-Agathe**

**Infraction Lois spéciales**

**Drogues**

			2000	2013	2014	2015	2016	2017	2018	2019	2020	2021	2022	2023
Détention	Acc.		8	28	33	54	65	72	140	183	116	117	96	39
	Sous-total		8	28	33	54	65	72	140	183	116	117	96	39
Usage	Usage en groupe	Acc.	1											
	Usage individuel	Acc.	4											
	Faciliter l'usage	Acc.		1				4		1	1			
	Incitation à l'usage	Acc.	1			1								
	Désordre, scandale ou danger dans un espace public	Acc.						1						1
	Sous-total		6	1		1		5		1	1		1	
Importation et exportation	Acc.		1	2	1	2	1	6	1	2	2			
	Tent.		1											
	Sous-total		2	2	1	2	1	6	1	2	2			
Fabrication	Acc.			1	1	2	1		2	1				1
	Tent.				1									
	Sous-total			1	2	2	1		2	1				1
Commerce	Acc.		5	10	4	8	11	9	9	13	12	9	9	4
	Sous-total		5	10	4	8	11	9	9	13	12	9	9	4
Autres	Acc.		2		1	1	2	2	3	4	7	15	6	7
	Sous-total		2		1	1	2	2	3	4	7	15	6	7
	Total		23	42	41	68	80	94	155	204	138	141	113	50

**Législation sur les étrangers**

			2000	2013	2014	2015	2016	2017	2018	2019	2020	2021	2022	2023
Transmigration illégale	Mariages simulés/blancs sans récompense/contrainte	Acc.		3		1	1	1	1	1		1		
		Tent.				2	14	2	1					
	Accès au territoire	Acc.	1	8	6		4	11	7	8	9	12	5	1
	Séjour	Acc.	6	21	46	22	28	33	27	75	57	69	45	9
	Éloignement	Acc.				1								
	Inscription au registre des étrangers	Acc.	15	2	14	48	13	44	67	71	56	49	56	10
	Sous-total		22	34	66	74	60	91	103	155	122	131	106	20
Aide au séjour illégal	Acc.					1						1		
	Sous-total					1						1		
	Total		22	34	66	75	60	91	103	155	122	132	106	20



Environnement

			2000	2013	2014	2015	2016	2017	2018	2019	2020	2021	2022	2023
Déchets	Transport de déchets	Acc.						1						
	Déchets par professionnel	Acc.							1					
	Déchets par particulier	Acc.		1		1				2	4	1	1	
	Déchets par personne indéterminée	Acc.	2											
		<b>Sous-total</b>	<b>2</b>		<b>1</b>		<b>1</b>	<b>1</b>	<b>1</b>	<b>2</b>	<b>4</b>	<b>1</b>	<b>1</b>	
Feux d'artifice		Acc.										1		
		<b>Sous-total</b>										<b>1</b>		
Autres que déchets	Urbanisme	Acc.		1	1			1						
	Permis d'environnement	Acc.				1								
	Bruit	Acc.	2										1	
	Pollution du sol	Acc.				1	1			1				
	Autres nuisances en matière d'environnement	Acc.								1		1		
		<b>Sous-total</b>	<b>2</b>	<b>1</b>	<b>1</b>	<b>2</b>	<b>2</b>	<b>2</b>	<b>2</b>	<b>2</b>	<b>1</b>	<b>1</b>	<b>1</b>	
Biodiversité / Faune et flore	Bien-être animal	Acc.	2	1	1	1		1		5		1	4	
	Protection de la nature	Acc.			1								1	
	Destruction d'animaux	Acc.	1	1										
		<b>Sous-total</b>	<b>3</b>	<b>2</b>	<b>1</b>	<b>2</b>		<b>1</b>		<b>5</b>		<b>1</b>	<b>5</b>	
		<b>Total</b>	<b>7</b>	<b>3</b>	<b>3</b>	<b>2</b>	<b>3</b>	<b>4</b>	<b>1</b>	<b>9</b>	<b>4</b>	<b>4</b>	<b>7</b>	



**Armes et explosifs**

			2000	2013	2014	2015	2016	2017	2018	2019	2020	2021	2022	2023
<b>Détention illégale</b>	Arme à feu	Acc.		7	5	4	7	6		6	10	7	3	1
	Arme blanche ou non à feu	Acc.		6	8	8	8	6	3	10	8	6	10	5
	Munition	Acc.		1	1	1	1	1		1	1	3	1	
	Pièces/accessoires	Acc.				1				1				
	Non spécifié	Acc.	3					1	1					
	<b>Sous-total</b>		<b>3</b>	<b>14</b>	<b>14</b>	<b>14</b>	<b>16</b>	<b>14</b>	<b>4</b>	<b>18</b>	<b>19</b>	<b>16</b>	<b>14</b>	<b>6</b>
<b>Port / transport illégal</b>	Arme à feu	Acc.		1					2		1	1		
	Arme blanche ou non à feu	Acc.		6	3	3	2	3	2	5	2	7	6	
	Munition	Acc.										1		
	Non spécifié	Acc.	4											
	<b>Sous-total</b>		<b>4</b>	<b>7</b>	<b>3</b>	<b>3</b>	<b>2</b>	<b>3</b>	<b>4</b>	<b>5</b>	<b>3</b>	<b>9</b>	<b>6</b>	
<b>Commerce illégal</b>	Arme à feu	Acc.							1					
	Non spécifié	Acc.	1	1										
	<b>Sous-total</b>		<b>1</b>	<b>1</b>					<b>1</b>					
<b>Autre</b>	Stockage	Acc.								1				
	Non spécifié	Acc.	3											
	<b>Sous-total</b>		<b>3</b>							<b>1</b>				
	<b>Total</b>		<b>11</b>	<b>22</b>	<b>17</b>	<b>17</b>	<b>18</b>	<b>17</b>	<b>9</b>	<b>24</b>	<b>22</b>	<b>25</b>	<b>20</b>	<b>6</b>



Protection de la personne

			2000	2013	2014	2015	2016	2017	2018	2019	2020	2021	2022	2023
Discrimination	Racisme et xénophobie	Acc.	1	5	4	5	2	3	1	3		4	2	1
	Fondée sur son orientation sexuelle (homophobie)	Acc.			1	1				2				
	Fondée sur le sexe (sexisme)	Acc.										2	4	
	Fondée sur conviction religieuse ou philosophique	Acc.												1
	Autre discrimination	Acc.						1						
	Sous-total		1	5	5	5	3	4	1	5		6	6	2
Droits d'auteur		Acc.	1						1					
	Sous-total		1						1					
Protection de la vie privée		Acc.	4				1			1	1			
	Sous-total		4				1			1	1			
Droit à l'image		Acc.			1				1		1	1		
	Sous-total			1					1		1	1		
Autres		Acc.	1											
	Sous-total		1											
	Total		7	5	6	5	4	4	3	6	2	7	6	2





**Berchem-Sainte-Agathe**

**Infraction Lois spéciales**

**Hormones et dopage**

		2000	2013	2014	2015	2016	2017	2018	2019	2020	2021	2022	2023
<b>Détention</b>	Acc.					1	2		1	1			
	Sous-total:					1	2		1	1			
	Total:					1	2		1	1			

**Sécurité privée**

		2000	2013	2014	2015	2016	2017	2018	2019	2020	2021	2022	2023
<b>Entreprises de gardiennage / de sécurité</b>	Acc.	1											
	Sous-total:	1											
<b>Détective privé</b>	Acc.				1								
	Sous-total:				1								
	Total:	1			1								

**Protection de la jeunesse**

		2000	2013	2014	2015	2016	2017	2018	2019	2020	2021	2022	2023
<b>Législation sur l'obligation scolaire</b>	Acc.	2	1	3	3	1	1	1	1		1	1	
	Sous-total:	2	1	3	3	1	1	1	1		1	1	
<b>Législation sur la protection de la jeunesse</b>	Acc.	3	13	16	19	13	17	23	15	14	18	12	5
	Sous-total:	3	13	16	19	13	17	23	15	14	18	12	5
<b>Non spécifié</b>	Acc.			2	1		1	4	1	3	5	8	
	Sous-total:			2	1		1	4	1	3	5	8	
	Total:	5	14	21	23	14	19	28	17	17	24	21	5



**Code pénal social**

		2000	2013	2014	2015	2016	2017	2018	2019	2020	2021	2022	2023
<b>Harcèlement au travail</b>	Acc.		3	3		8	3	1	2		2	3	1
	Sous-total:		3	3		8	3	1	2		2	3	1
<b>Violence au travail</b>	Acc.											1	1
	Sous-total:											1	1
<b>Mise en danger du travailleur</b>	Acc.										1		
	Sous-total:										1		
<b>Age d'admission au travail</b>	Acc.					1							
	Sous-total:					1							
<b>Rémunération et autres avantages patrimoniaux</b>	Acc.						1						
	Sous-total:						1						
<b>Travail illégal</b>	Acc.		2	1	2		1		1				2
	Sous-total:		2	1	2		1		1				2
<b>Fraude sociale aux cotisations (travail au noir)</b>	Acc.		1	7	2	1	3	2	5	3	2	1	1
	Sous-total:		1	7	2	1	3	2	5	3	2	1	1
<b>Documents sociaux</b>	Acc.								1				
	Sous-total:								1				
<b>Sécurité sociale</b>	Acc.				1	1	1				1		
	Sous-total:				1	1	1				1		
<b>Infr. contre foi publique en droit pénal social</b>	Acc.		1	2	2	2	1		1	1	2		1
	Sous-total:		1	2	2	2	1		1	1	2		1
<b>Escroquerie en droit pénal social</b>	Acc.					1				1	1		
	Sous-total:					1				1	1		
<b>Autres</b>	Acc.			4	1	2	8	10	4	1	1	1	
	Sous-total:			4	1	2	8	10	4	1	1	1	
	<b>Total:</b>		<b>7</b>	<b>17</b>	<b>8</b>	<b>16</b>	<b>18</b>	<b>13</b>	<b>14</b>	<b>6</b>	<b>10</b>	<b>6</b>	<b>6</b>



Ivresse et alcool

		2000	2013	2014	2015	2016	2017	2018	2019	2020	2021	2022	2023
Ivresse publique	Acc.	12	26	19	28	36	35	36	53	52	40	45	8
	Sous-total:	12	26	19	28	36	35	36	53	52	40	45	8
	Total:	12	26	19	28	36	35	36	53	52	40	45	8

Législation sur les élections

		2000	2013	2014	2015	2016	2017	2018	2019	2020	2021	2022	2023
	Acc.	1											
	Sous-total:	1											
	Total:	1											

Registre de population

		2000	2013	2014	2015	2016	2017	2018	2019	2020	2021	2022	2023
	Acc.	102	321	320	190	235	200	168	123	105	88	105	26
	Tent.	3											
	Sous-total:	105	321	320	190	235	200	168	123	105	88	105	26
	Total:	105	321	320	190	235	200	168	123	105	88	105	26

Carte d'identité

		2000	2013	2014	2015	2016	2017	2018	2019	2020	2021	2022	2023
Pas en possession	Acc.	2	1		1	1			2	7	12		
	Sous-total:	2	1		1	1			2	7	12		
Endommagée	Acc.				1						1		
	Sous-total:				1						1		
Non spécifié	Acc.		2	1	2		4	1		1		1	
	Sous-total:		2	1	2		4	1		1		1	
	Total:	2	3	1	4	1	4	1	2	8	13	1	



Santé publique

		2000	2013	2014	2015	2016	2017	2018	2019	2020	2021	2022	2023
<b>Politique de la santé</b>	Acc.							1		10	2		
	Sous-total:							1		10	2		
<b>Interdiction de fumer</b>	Acc.		2	2		2		2					
	Sous-total:		2	2		2		2					
<b>Législation médicaments</b>	Acc.				1								
	Sous-total:				1								
<b>Denrées alimentaires</b>	Acc.		3		3			1	1	1	1		
	Sous-total:		3		3			1	1	1	1		
<b>Refus ou négligence respect mesures</b>	Acc.									689	250		
	Sous-total:									689	250		
<b>Produits du tabac</b>	Acc.												2
	Sous-total:												2
<b>Autres</b>	Acc.									1		1	
	Sous-total:									1		1	
	Total:		5	2	4	2		4	1	701	253	1	2

Travail

		2000	2013	2014	2015	2016	2017	2018	2019	2020	2021	2022	2023
<b>Règlement général protection du travail</b>	Acc.	1		1									
	Sous-total:	1		1									
<b>Commerce ambulant</b>	Acc.	1	2										
	Sous-total:	1	2										
<b>Fraude sociale aux cotisations (travail au noir)</b>	Acc.	1	1										
	Sous-total:	1	1										
	Total:	3	3	1									



Protection des revenus publics

		2000	2013	2014	2015	2016	2017	2018	2019	2020	2021	2022	2023
<b>Douane et accises</b>	Acc.							1	1				
	Sous-total:							1	1				
<b>Fraude sociale aux allocations</b>	Acc.									1			
	Sous-total:									1			
<b>Fraude TVA</b>	Acc.								1				
	Sous-total:								1				
<b>Fraude fiscale - impôts sur le revenu</b>	Acc.		1		1		1			1	1		
	Sous-total:		1		1		1			1	1		
<b>Non spécifié</b>	Acc.							1	1				
	Sous-total:							1	1				
	Total:		1		1		1	2	3	2	1		

Législation économique

		2000	2013	2014	2015	2016	2017	2018	2019	2020	2021	2022	2023
<b>Concurrence</b>	Acc.			1									
	Sous-total:			1									
<b>Sociétés</b>	Acc.					29	4	4	1	2	1	1	
	Sous-total:					29	4	4	1	2	1	1	
<b>Contrefaçon de droits de propriété intellectuelle</b>	Acc.		1					2					
	Sous-total:		1					2					
<b>Autres</b>	Acc.	1											
	Sous-total:	1											
	Total:	1	1	1		29	4	6	1	2	1	1	



Pratiques commerciales

		2000	2013	2014	2015	2016	2017	2018	2019	2020	2021	2022	2023
<b>Pratiques du marché et protection du consommateur</b>	Acc.	1											
	Sous-total:	1											
<b>Réglementation des prix</b>	Acc.				1								
	Sous-total:				1								
<b>Registre de commerce</b>	Acc.										1		
	Sous-total:										1		
<b>Autres</b>	Acc.				1		2	1	1				
	Sous-total:				1		2	1	1				
	Total:	1			2		2	1	1		1		

Autres lois spéciales

		2000	2013	2014	2015	2016	2017	2018	2019	2020	2021	2022	2023
<b>Transport</b>	Acc.			3		13					1	1	
	Sous-total:			3		13					1	1	
<b>Loteries et jeux de hasard</b>	Acc.					1					1		
	Sous-total:					1					1		
<b>Infr. dans le secteur audiovisuel</b>	Acc.							1					
	Sous-total:							1					
<b>Energie</b>	Acc.			1									
	Sous-total:			1									
<b>Dégradation involontaire câbles télécommunication</b>	Acc.						1						
	Sous-total:						1						
<b>Infractions Loi police chemins de fer</b>	Acc.				3	12	25	12	8	8	2		
	Sous-total:				3	12	25	12	8	8	2		
<b>Autres</b>	Acc.			2								1	1
	Sous-total:			2								1	1
	Total:			6	3	26	26	13	8	8	4	2	1

# ***STATISTIQUES POLICIERES DE CRIMINALITE***

---

***LIEU DE PERPETRATION: COMMUNE***

**Berchem-Sainte-Agathe**

***ANNEXE III: DETAIL  
FIGURES CRIMINELLES / PHENOMENES***



Berchem-Sainte-Agathe

FC Vol moyen de transport

		2000	2013	2014	2015	2016	2017	2018	2019	2020	2021	2022	2023
Vol de voiture	Acc.	84	25	38	25	33	25	23	32	23	10	20	1
	Tent.	24	3	4	4	2	2	1	1				
	<b>Total</b>	<b>108</b>	<b>28</b>	<b>42</b>	<b>29</b>	<b>35</b>	<b>27</b>	<b>24</b>	<b>33</b>	<b>23</b>	<b>10</b>	<b>20</b>	<b>1</b>
Vol de moto	Acc.	4	5	6	4	6	5	4	1	3	3	4	
	Tent.								2				
	<b>Total</b>	<b>4</b>	<b>5</b>	<b>6</b>	<b>4</b>	<b>6</b>	<b>5</b>	<b>4</b>	<b>3</b>	<b>3</b>	<b>3</b>	<b>4</b>	
Carjacking	Acc.	7	1	3	2	2			1	1	1		
	Tent.	1		1	1	1		1					
	<b>Total</b>	<b>8</b>	<b>1</b>	<b>4</b>	<b>3</b>	<b>3</b>		<b>1</b>	<b>1</b>	<b>1</b>	<b>1</b>		
Homejacking	Acc.	1											
	Tent.												
	<b>Total</b>	<b>1</b>											
Vol dans les garages	Acc.		1	2	1	2			4		1		
	Tent.												
	<b>Total</b>		<b>1</b>	<b>2</b>	<b>1</b>	<b>2</b>			<b>4</b>		<b>1</b>		
Vol de vélomoteur	Acc.	8	5	3	1	5	2	2	2	2	3	8	3
	Tent.	1										1	
	<b>Total</b>	<b>9</b>	<b>5</b>	<b>3</b>	<b>1</b>	<b>5</b>	<b>2</b>	<b>2</b>	<b>2</b>	<b>2</b>	<b>3</b>	<b>9</b>	<b>3</b>
Vol de vélo	Acc.	9	31	22	28	29	36	38	31	43	36	48	7
	Tent.		2			1							
	<b>Total</b>	<b>9</b>	<b>33</b>	<b>22</b>	<b>28</b>	<b>30</b>	<b>36</b>	<b>38</b>	<b>31</b>	<b>43</b>	<b>36</b>	<b>48</b>	<b>7</b>





**FC Cambriolage**

		2000	2013	2014	2015	2016	2017	2018	2019	2020	2021	2022	2023
<b>Cambriolage dans habitation</b>	Acc.	103	212	128	158	127	102	122	124	56	69	75	13
	Tent.	36	121	84	88	59	69	76	91	60	52	71	15
	<b>Total</b>	<b>139</b>	<b>333</b>	<b>212</b>	<b>246</b>	<b>186</b>	<b>171</b>	<b>198</b>	<b>215</b>	<b>116</b>	<b>121</b>	<b>146</b>	<b>28</b>
<b>Cambriolage ds entreprise ou commerce</b>	Acc.	41	32	32	55	26	14	17	33	30	12	23	3
	Tent.	16	16	24	22	23	21	15	21	25	16	7	3
	<b>Total</b>	<b>57</b>	<b>48</b>	<b>56</b>	<b>77</b>	<b>49</b>	<b>35</b>	<b>32</b>	<b>54</b>	<b>55</b>	<b>28</b>	<b>30</b>	<b>6</b>
<b>Cambriolage ds service public ou bâtiment administ</b>	Acc.	15	8	5	8	5	8	2	3	5	2	1	2
	Tent.	2	5	7	7	3	8	1	1	5	1	1	1
	<b>Total</b>	<b>17</b>	<b>13</b>	<b>12</b>	<b>15</b>	<b>8</b>	<b>16</b>	<b>3</b>	<b>4</b>	<b>10</b>	<b>3</b>	<b>2</b>	<b>3</b>
<b>Vol au béliier</b>	Acc.				1								1
	Total				1								1
<b>Cambriolage dans bâtiment (total)</b>	Acc.	159	252	164	221	158	124	141	160	91	83	99	18
	Tent.	54	142	114	117	85	98	92	113	90	69	79	19
	<b>Total</b>	<b>213</b>	<b>394</b>	<b>278</b>	<b>338</b>	<b>243</b>	<b>222</b>	<b>233</b>	<b>273</b>	<b>181</b>	<b>152</b>	<b>178</b>	<b>37</b>

**FC Vol autre**

		2000	2013	2014	2015	2016	2017	2018	2019	2020	2021	2022	2023
<b>Vol à main armée</b>	Acc.	16	14	12	23	10	7	10	4	10	13	7	2
	Tent.	3	2	5	5	3	1	1	1	3			
	<b>Total</b>	<b>19</b>	<b>16</b>	<b>17</b>	<b>28</b>	<b>13</b>	<b>8</b>	<b>11</b>	<b>5</b>	<b>13</b>	<b>13</b>	<b>7</b>	<b>2</b>
<b>Vol avec violence sans arme</b>	Acc.	44	49	60	75	105	76	79	70	31	25	20	7
	Tent.	3	7	8	18	16	15	17	4	10	6	4	3
	<b>Total</b>	<b>47</b>	<b>56</b>	<b>68</b>	<b>93</b>	<b>121</b>	<b>91</b>	<b>96</b>	<b>74</b>	<b>41</b>	<b>31</b>	<b>24</b>	<b>10</b>
<b>Vol dans ou sur un véhicule</b>	Acc.	164	154	205	170	223	165	151	171	117	111	106	15
	Tent.	60	59	56	37	56	43	43	42	50	32	24	2
	<b>Total</b>	<b>224</b>	<b>213</b>	<b>261</b>	<b>207</b>	<b>279</b>	<b>208</b>	<b>194</b>	<b>213</b>	<b>167</b>	<b>143</b>	<b>130</b>	<b>17</b>



**FC Vol autre**

		2000	2013	2014	2015	2016	2017	2018	2019	2020	2021	2022	2023
<b>Sacjacking dans une voiture</b>	Acc.		2	3	1	28	19	14	4				
	Tent.			2	1	4	5	3					
	<b>Total</b>		<b>2</b>	<b>5</b>	<b>2</b>	<b>32</b>	<b>24</b>	<b>17</b>	<b>4</b>				
<b>Vol d'armes et explosifs</b>	Acc.	3	4	1	1	1	3	1	4	2	2	1	2
	Tent.												
	<b>Total</b>	<b>3</b>	<b>4</b>	<b>1</b>	<b>1</b>	<b>1</b>	<b>3</b>	<b>1</b>	<b>4</b>	<b>2</b>	<b>2</b>	<b>1</b>	<b>2</b>
<b>Steaming</b>	Acc.		1										
	Tent.			1									
	<b>Total</b>		<b>1</b>	<b>1</b>									
<b>Arrachage de sac à main</b>	Acc.	11	6	6	9	8	6	5	8	7	1	2	
	Tent.				1								
	<b>Total</b>	<b>11</b>	<b>6</b>	<b>6</b>	<b>10</b>	<b>8</b>	<b>6</b>	<b>5</b>	<b>8</b>	<b>7</b>	<b>1</b>	<b>2</b>	
<b>Vol à l'arraché</b>	Acc.	12	25	40	50	82	57	59	44	24	13	13	4
	Tent.		1	2	7	8	11	7	3	3	1		
	<b>Total</b>	<b>12</b>	<b>26</b>	<b>42</b>	<b>57</b>	<b>90</b>	<b>68</b>	<b>66</b>	<b>47</b>	<b>27</b>	<b>14</b>	<b>13</b>	<b>4</b>
<b>Vol à la tire</b>	Acc.	37	63	69	53	61	56	70	83	40	49	41	17
	Tent.					1			2	1			
	<b>Total</b>	<b>37</b>	<b>63</b>	<b>69</b>	<b>53</b>	<b>62</b>	<b>56</b>	<b>70</b>	<b>85</b>	<b>41</b>	<b>49</b>	<b>41</b>	<b>17</b>
<b>Vol à l'étalage</b>	Acc.	45	89	90	82	73	57	71	71	38	54	36	14
	Tent.		1		1		1	1	1	1	1		
	<b>Total</b>	<b>45</b>	<b>90</b>	<b>90</b>	<b>83</b>	<b>73</b>	<b>58</b>	<b>72</b>	<b>72</b>	<b>39</b>	<b>55</b>	<b>36</b>	<b>14</b>
<b>Vol par ruse</b>	Acc.	7	18	17	19	23	11	10	15	11	8	7	3
	Tent.		1	1	2	1		1		1			
	<b>Total</b>	<b>7</b>	<b>19</b>	<b>18</b>	<b>21</b>	<b>24</b>	<b>11</b>	<b>11</b>	<b>15</b>	<b>12</b>	<b>8</b>	<b>7</b>	<b>3</b>
<b>Vol de métaux</b>	Acc.	1	3	2	4		1		1		1		
	Tent.												
	<b>Total</b>	<b>1</b>	<b>3</b>	<b>2</b>	<b>4</b>		<b>1</b>		<b>1</b>		<b>1</b>		
<b>Vol sur les chantiers</b>	Acc.	3	14	18	15	5	5	5	3		1	1	
	Tent.	1	1		1								
	<b>Total</b>	<b>4</b>	<b>15</b>	<b>18</b>	<b>16</b>	<b>5</b>	<b>5</b>	<b>5</b>	<b>3</b>		<b>1</b>	<b>1</b>	

FPF/DGR/DRI/BIPOL - Statistiques policières de criminalité (date de clôture: 22/09/2023)  
 Les données pour les années 2001 jusqu'à 2012 ne sont plus publiées mais restent disponibles sur demande auprès du service BIPOL.  
 Les données pour 2023 ne concernent que le 1er trimestre.



**FC Vol autre**

		2000	2013	2014	2015	2016	2017	2018	2019	2020	2021	2022	2023
Home-invasion	Acc.					1	1	2			1	2	
	Total					1	1	2			1	2	
Vol d'animaux	Acc.		2		1	1		1	1	1			
	Total		2		1	1		1	1	1			
Vol de cargaison	Acc.		1				1						
	Tent.		1			1							
	Total		2			1	1						

**Criminalité ICT**

		2000	2013	2014	2015	2016	2017	2018	2019	2020	2021	2022	2023
Fraude de cartes de paiements	Acc.	1	32	14	26	39	29	22	24	21	18	12	7
	Tent.	1			4	11	1	1				1	
	Total	2	32	14	30	50	30	23	24	21	18	13	7
Phishing	Acc.		1		1						2		1
	Total		1		1						2		1
Shouldersurfing	Acc.		4	1	4	2	3	5				1	
	Tent.							1					
	Total		4	1	4	2	3	6				1	
Skimming	Acc.		4		1	1		2	1	4			
	Tent.				2								
	Total		4		3	1		2	1	4			



FC Autre

		2000	2013	2014	2015	2016	2017	2018	2019	2020	2021	2022	2023
Violence contre les métiers d'intérêt général	Acc.	3	4	3	3	7	6	3	3	3	7	4	
	Total	3	4	3	3	7	6	3	3	3	7	4	
Viol collectif	Acc.					1						1	
	Total					1						1	
Graffiti	Acc.		12	9	20	11	5	5	5	3	7	1	
	Total		12	9	20	11	5	5	5	3	7	1	
Dégradation de voiture	Acc.	44	110	119	117	95	87	112	101	86	87	82	23
	Tent.								1				
	Total	44	110	119	117	95	87	112	102	86	87	82	23
Rixe au couteau	Acc.		3	1		2		1	1			2	
	Tent.								1	2			
	Total		3	1		2		1	2	2		2	

PH Violence intrafamiliale (VIF)

		2000	2013	2014	2015	2016	2017	2018	2019	2020	2021	2022	2023
VIF: physique, dans le couple	Acc.	18	46	43	45	46	37	52	37	46	43	50	10
	Tent.			1									
	Total	18	46	44	45	46	37	52	37	46	43	50	10
VIF: physique, envers des descendants	Acc.	1	9	10	9	6	8	9	10	8	18	8	1
	Tent.			1		1		1	1			2	
	Total	1	9	11	9	7	8	10	11	8	18	10	1
VIF: physique, envers d'autres membres	Acc.	13	3	6	4	8	5	4	8	8	3	9	2
	Tent.	1						2					
	Total	14	3	6	4	8	5	6	8	8	3	9	2
VIF: sexuelle, dans le couple	Acc.						1						
	Total						1						
VIF: sexuelle, envers des descendants	Acc.		2	2	1	1	1	1					
	Total		2	2	1	1	1	1					



**PH Violence intrafamiliale (VIF)**

		2000	2013	2014	2015	2016	2017	2018	2019	2020	2021	2022	2023
<b>VIF: sexuelle, envers d'autres membres</b>	Acc.				1								
	Total				1								
<b>VIF: psychique, dans le couple</b>	Acc.	36	26	11	9	13	29	15	12	12	10	15	1
	Total	36	26	11	9	13	29	15	12	12	10	15	1
<b>VIF: psychique, envers des descendants</b>	Acc.		1	1		3	3	1	2	1	1	2	1
	Total		1	1		3	3	1	2	1	1	2	1
<b>VIF: psychique, envers d'autres membres</b>	Acc.			1	1	1	5	3		1		3	
	Total			1	1	1	5	3		1		3	
<b>VIF: économique, dans le couple</b>	Acc.		1		1	3	2	3	1	1	5	2	
	Tent.												1
	Total		1		1	3	2	3	1	1	5	2	1
<b>VIF: économique, envers des descendants</b>	Acc.	2		1									
	Total	2		1									
<b>VIF: économique, envers d'autres membres</b>	Acc.	15	8	6	6	3	5	4	3	1	1	1	
	Tent.					1	1	1					
	Total	15	8	6	6	4	6	5	3	1	1	1	

**PH Hormones et dopage**

		2000	2013	2014	2015	2016	2017	2018	2019	2020	2021	2022	2023
<b>Dopage humain</b>	Acc.	1				1	2		1	2			
	Total	1				1	2		1	2			
<b>Engraissement illégal</b>	Acc.		1					1			1	1	
	Total		1					1			1	1	



**PH Drogues**

		2000	2013	2014	2015	2016	2017	2018	2019	2020	2021	2022	2023
Vente de cocaïne	Acc.				1	2	1	1	1		3	1	
	Total				1	2	1	1	1		3	1	
Import-export de cocaïne	Acc.		1							1			
	Total		1							1			
Production de cannabis (culture)	Acc.			1	1			1					
	Total			1	1			1					
Vente de cannabis en grande quantité	Acc.						1		1				
	Total						1		1				
Vente-traffic d'héroïne	Acc.					1		1					
	Total					1		1					

**PH Trafic d'armes**

		2000	2013	2014	2015	2016	2017	2018	2019	2020	2021	2022	2023
Commerce et production d'arme à feu et mun.	Acc.							1					
	Total							1					
Commerce et production d'arme non à feu	Acc.	1											
	Total	1											

**PH Traite des êtres humains**

		2000	2013	2014	2015	2016	2017	2018	2019	2020	2021	2022	2023
TEH - exploitation économique	Acc.		2									1	
	Total		2									1	
TEH - exploitation sexuelle	Acc.				2			1		1			
	Total				2			1		1			

**PH Violence dans l'espace public**

		2000	2013	2014	2015	2016	2017	2018	2019	2020	2021	2022	2023
Violence physique (transport public)	Acc.	1	2	2	1	2	1	3	2	3	3	6	
	Tent.											1	
	Total	1	2	2	1	2	1	3	2	3	3	7	



**PH Violence dans l'espace public**

		2000	2013	2014	2015	2016	2017	2018	2019	2020	2021	2022	2023
Violence physique (voie publique)	Acc.	39	60	45	52	56	48	53	48	41	49	58	14
	Tent.				1			2	3	1	1		
	<b>Total</b>	<b>39</b>	<b>60</b>	<b>45</b>	<b>53</b>	<b>56</b>	<b>48</b>	<b>55</b>	<b>51</b>	<b>42</b>	<b>50</b>	<b>58</b>	<b>14</b>
Violence physique (autre endroit public)	Acc.	8	2	2		1			2	2	3	1	
	Tent.										1		
	<b>Total</b>	<b>8</b>	<b>2</b>	<b>2</b>		<b>1</b>			<b>2</b>	<b>2</b>	<b>4</b>	<b>1</b>	
Violence physique (endroit accessible au public)	Acc.	27	19	17	10	12	10	11	12	7	10	16	6
	Tent.	2		1						1			
	<b>Total</b>	<b>29</b>	<b>19</b>	<b>18</b>	<b>10</b>	<b>12</b>	<b>10</b>	<b>11</b>	<b>12</b>	<b>8</b>	<b>10</b>	<b>16</b>	<b>6</b>
Violence sexuelle (transport public)	Acc.												1
	Tent.												
	<b>Total</b>												<b>1</b>
Violence sexuelle (voie publique)	Acc.		2	3	3	2	5	1	3	2	2	2	1
	Tent.												
	<b>Total</b>		<b>2</b>	<b>3</b>	<b>3</b>	<b>2</b>	<b>5</b>	<b>1</b>	<b>3</b>	<b>2</b>	<b>2</b>	<b>2</b>	<b>1</b>
Violence sexuelle (autre endroit public)	Acc.		1				1	1		1		2	1
	Tent.												
	<b>Total</b>		<b>1</b>				<b>1</b>	<b>1</b>		<b>1</b>		<b>2</b>	<b>1</b>
Violence sexuelle (endroit accessible au public)	Acc.	2	1	2	2		1	2		2		3	
	Tent.			1									
	<b>Total</b>	<b>2</b>	<b>1</b>	<b>3</b>	<b>2</b>		<b>1</b>	<b>2</b>		<b>2</b>		<b>3</b>	
Violence psychique (transport public)	Acc.	3	5	1	5	2	4	1	1	2	2	3	1
	Tent.												
	<b>Total</b>	<b>3</b>	<b>5</b>	<b>1</b>	<b>5</b>	<b>2</b>	<b>4</b>	<b>1</b>	<b>1</b>	<b>2</b>	<b>2</b>	<b>3</b>	<b>1</b>
Violence psychique (voie publique)	Acc.	32	37	40	32	34	36	36	25	33	31	35	6
	Tent.												
	<b>Total</b>	<b>32</b>	<b>37</b>	<b>40</b>	<b>32</b>	<b>34</b>	<b>36</b>	<b>36</b>	<b>25</b>	<b>33</b>	<b>31</b>	<b>35</b>	<b>6</b>
Violence psychique (autre endroit public)	Acc.	4		2		1					2	1	1
	Tent.												
	<b>Total</b>	<b>4</b>		<b>2</b>		<b>1</b>					<b>2</b>	<b>1</b>	<b>1</b>
Violence psychique (endroit accessible au public)	Acc.	25	28	30	23	16	6	11	10	4	11	18	3
	Tent.												
	<b>Total</b>	<b>25</b>	<b>28</b>	<b>30</b>	<b>23</b>	<b>16</b>	<b>6</b>	<b>11</b>	<b>10</b>	<b>4</b>	<b>11</b>	<b>18</b>	<b>3</b>



**PH Violence dans l'espace public**

		2000	2013	2014	2015	2016	2017	2018	2019	2020	2021	2022	2023
Vol à main armée (transport public)	Acc.												1
	Total												1
Vol à main armée (voie publique)	Acc.	5	4	5	6	3	3	3		3	7	2	1
	Tent.	1	2	2			1		1	1			
	Total	6	6	7	6	3	4	3	1	4	7	2	1
Vol à main armée (autre endroit public)	Acc.				1	1						1	
	Tent.					1							
	Total				1	2						1	
Vol à main armée (endroit accessible au public)	Acc.	9	8	4	15	3	3	4	3	6	5	3	
	Tent.	1		2	3	1		1		2			
	Total	10	8	6	18	4	3	5	3	8	5	3	
Vol avec violence sans arme (transport public)	Acc.	2	1	1	4	3	1		1	4	1	2	1
	Tent.					1							
	Total	2	1	1	4	4	1		1	4	1	2	1
Vol avec violence sans arme (voie publique)	Acc.	23	29	43	57	89	63	66	47	19	14	8	4
	Tent.	1	2	5	10	7	12	12	2	5	2	2	1
	Total	24	31	48	67	96	75	78	49	24	16	10	5
Vol avec violence sans arme (autre endroit public)	Acc.	2	3	1	1	2			1				
	Tent.					3							
	Total	2	3	1	1	5			1				
Vol avec violence sans arme (endr. acces. au pub.)	Acc.	12	9	8	9	5	4	8	12	4	6	2	
	Tent.	1	1	2	2			1		3	1		
	Total	13	10	10	11	5	4	9	12	7	7	2	





PH Autre

		2000	2013	2014	2015	2016	2017	2018	2019	2020	2021	2022	2023
Faux policiers	Acc.		2			1		2		1			
	Tent.			1	1								
	<b>Total</b>		<b>2</b>	<b>1</b>	<b>1</b>	<b>1</b>		<b>2</b>		<b>1</b>			
Terrorisme, extrémisme et radicalisme	Acc.		1		1	3		1		1	1		3
	Tent.						1						
	<b>Total</b>		<b>1</b>		<b>1</b>	<b>3</b>	<b>1</b>	<b>1</b>		<b>1</b>	<b>1</b>		<b>3</b>
Cyberharcèlement	Acc.	7	10	18	25	11	14	15	21	6	19	14	5
	<b>Total</b>	<b>7</b>	<b>10</b>	<b>18</b>	<b>25</b>	<b>11</b>	<b>14</b>	<b>15</b>	<b>21</b>	<b>6</b>	<b>19</b>	<b>14</b>	<b>5</b>
Fraude à l'identité	Acc.	11	30	32	33	31	17	21	22	33	16	15	9
	Tent.			1				1		2		2	
	<b>Total</b>	<b>11</b>	<b>30</b>	<b>33</b>	<b>33</b>	<b>31</b>	<b>17</b>	<b>22</b>	<b>22</b>	<b>35</b>	<b>16</b>	<b>17</b>	<b>9</b>

# ***STATISTIQUES POLICIERES DE CRIMINALITE***

---

***LIEU DE PERPETRATION: COMMUNE***

**Berchem-Sainte-Agathe**

***ANNEXE IV: FAITS ENREGISTRES  
NON CRIMINELS***



**Berchem-Sainte-Agathe**

**Faits non criminels**

**Maladies / Décès / Disparition**

	2000	2013	2014	2015	2016	2017	2018	2019	2020	2021	2022	2023
Suicide	10	4	7	7	8	8	8	6	6	9	9	3
Personne malade	9	8	17	13	18	13	26	20	21	24	26	6
Décès suspect	3	1	2	2	3	3	4	2	1	2	4	1
Décès naturel	2	3	2	5	1	1	4		1	2	4	
Disparition (personne disparue)	11	32	19	26	34	20	14	21	12	16	26	1
Accident (sauf roulage)	11	4	7	5	4	3	1	2	2	5	1	1
Non spécifié											1	
Autres	1				1		1					
<b>Total</b>	<b>47</b>	<b>52</b>	<b>54</b>	<b>58</b>	<b>69</b>	<b>48</b>	<b>58</b>	<b>51</b>	<b>43</b>	<b>58</b>	<b>71</b>	<b>12</b>

**Appels**

	2000	2013	2014	2015	2016	2017	2018	2019	2020	2021	2022	2023
Alarme					1							
Appels	2	1	3									
<b>Total</b>	<b>2</b>	<b>1</b>	<b>3</b>		<b>1</b>							

**Problèmes sociaux**

	2000	2013	2014	2015	2016	2017	2018	2019	2020	2021	2022	2023
Différends familiaux	6	5	4		3	3	6	4	9	23	13	6
Différend (pas de coups)	1	4	3	2	1	5	2	5	4	1	7	3
Affaire civile	1	1	3	2		1	1	1	1	1	1	
Protection de la jeunesse	21	6	18	17	13	5	6	7	14	12	16	5
Autres			1	5		1	1	5	2	4	6	2
<b>Total</b>	<b>29</b>	<b>16</b>	<b>29</b>	<b>26</b>	<b>17</b>	<b>15</b>	<b>16</b>	<b>22</b>	<b>30</b>	<b>41</b>	<b>43</b>	<b>16</b>



### Catastrophes

	2000	2013	2014	2015	2016	2017	2018	2019	2020	2021	2022	2023
Fuite de gaz								1		1		
Dégâts tempête	2		4	1		1		1	1	3		
Autres				1		1	1					
<b>Total</b>	<b>2</b>		<b>4</b>	<b>2</b>		<b>2</b>	<b>1</b>	<b>2</b>	<b>1</b>	<b>4</b>		

### Ordre public

	2000	2013	2014	2015	2016	2017	2018	2019	2020	2021	2022	2023
Troubles	1											
Autres				1								
<b>Total</b>	<b>1</b>			<b>1</b>								

### Agissements suspects

	2000	2013	2014	2015	2016	2017	2018	2019	2020	2021	2022	2023
	14	4	2	5	2	6	3	1	2	3	1	
<b>Total</b>	<b>14</b>	<b>4</b>	<b>2</b>	<b>5</b>	<b>2</b>	<b>6</b>	<b>3</b>	<b>1</b>	<b>2</b>	<b>3</b>	<b>1</b>	

### Objets trouvés

	2000	2013	2014	2015	2016	2017	2018	2019	2020	2021	2022	2023
		4	3	4		3	3	3	1	2		
<b>Total</b>		<b>4</b>	<b>3</b>	<b>4</b>		<b>3</b>	<b>3</b>	<b>3</b>	<b>1</b>	<b>2</b>		

### Objets perdus

	2000	2013	2014	2015	2016	2017	2018	2019	2020	2021	2022	2023
	89	872	873	630	788	823	664	562	427	450	473	134
<b>Total</b>	<b>89</b>	<b>872</b>	<b>873</b>	<b>630</b>	<b>788</b>	<b>823</b>	<b>664</b>	<b>562</b>	<b>427</b>	<b>450</b>	<b>473</b>	<b>134</b>



**Autres non-infractions**

	2000	2013	2014	2015	2016	2017	2018	2019	2020	2021	2022	2023
Ordonnance de capture							1					
Non-respect des conditions		2		1	4		3	2	1	2		1
Procès-verbal d'information	19	4	15	9	23	19	11	12	6	7	8	2
Notification		163	154	149	160	142	163	161	121	102	141	25
Demande signalement surveillance électronique										4	16	4
Fonction de contrôle armes	2			1	1	2		2	2	5	5	
Autres non infractions	3											
<b>Total</b>	<b>24</b>	<b>169</b>	<b>169</b>	<b>160</b>	<b>188</b>	<b>163</b>	<b>178</b>	<b>177</b>	<b>130</b>	<b>120</b>	<b>170</b>	<b>32</b>