

STATISTIQUES POLICIERES DE CRIMINALITE

LIEU DE PERPETRATION: COMMUNE

Auderghem

2000 - Trimestre 1 2023

Police fédérale - DGRIDRIIBIPOL

STATISTIQUES POLICIERES DE CRIMINALITE

LIEU DE PERPETRATION: COMMUNE

Auderghem

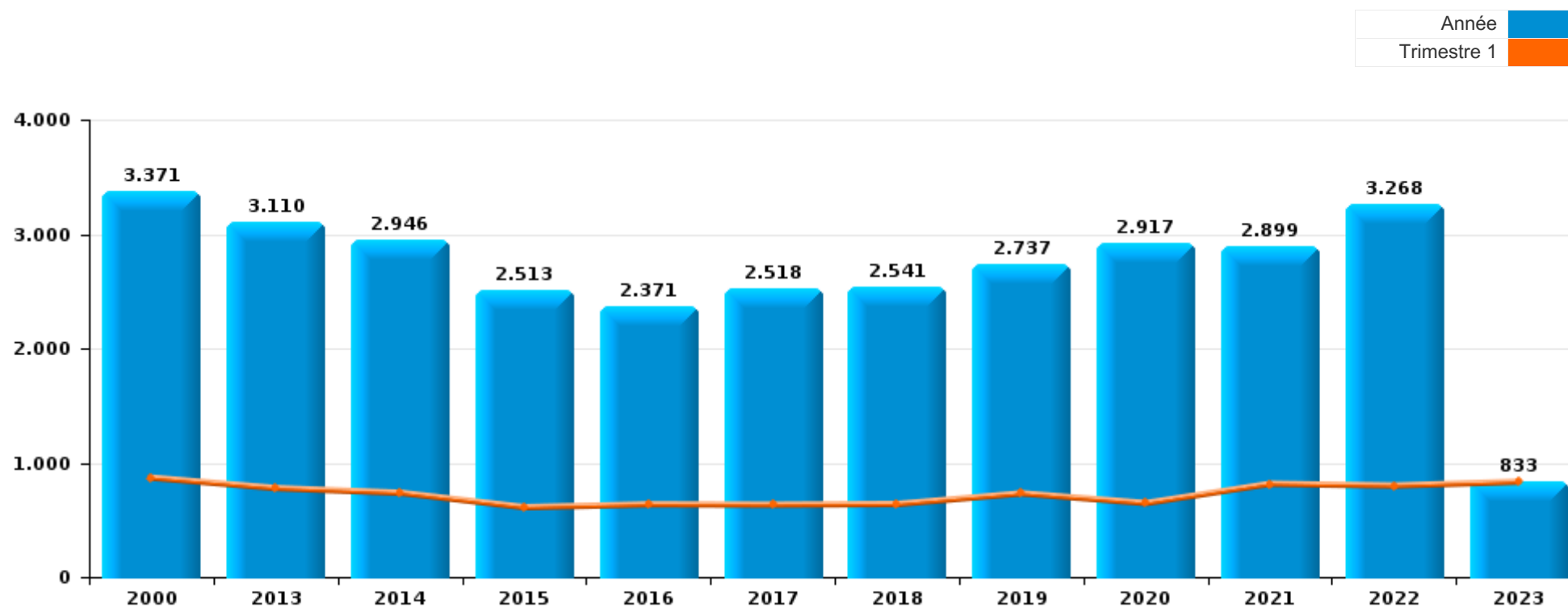
PARTIE I : INFRACTIONS JUDICIAIRES

CRIMINALITE ENREGISTREE COMMISE AU NIVEAU DE LA COMMUNE



Auderghem

	2000	2013	2014	2015	2016	2017	2018	2019	2020	2021	2022	2023
Nombre total des délits	3.371	3.110	2.946	2.513	2.371	2.518	2.541	2.737	2.917	2.899	3.268	833



FPF/DGR/DRI/BIPOL - Statistiques policières de criminalité (date de clôture: 22/09/2023)

Les données pour les années 2001 jusqu'à 2012 ne sont plus publiées mais restent disponibles sur demande auprès du service BIPOL.

Les données pour 2023 ne concernent que le 1er trimestre.



Auderghem

	2000	2013	2014	2015	2016	2017	2018	2019	2020	2021	2022	2023
Vol et extorsion	1.689	1.429	1.384	1.090	963	954	1.122	1.261	950	1.055	1.286	324
Dégradation de la propriété	376	292	271	269	212	217	204	181	191	184	248	55
Fraude	268	127	144	139	107	164	175	185	215	275	303	59
Infr. contre l'intégrité physique	199	175	183	191	186	206	197	172	173	207	211	59
Drogues	123	209	172	139	134	142	86	91	148	81	75	38
Législation sur les étrangers	48	140	98	106	65	77	102	185	139	147	224	69
Infr. contre la sécurité publique	156	102	104	106	125	105	108	86	113	118	91	24
Infr. contre autres valeurs morales et sentiments	35	97	84	74	102	95	101	82	105	131	153	34
Criminalité informatique		48	76	65	55	68	70	102	112	120	215	46
Ivresse et alcool	69	89	78	56	83	72	65	96	64	98	130	40
Registre de population	34	10	39	34	62	133	89	55	68	51	85	28
Infr. contre la foi publique	85	86	72	73	58	54	33	43	66	46	40	14
Protection de la jeunesse	13	113	63	53	57	47	43	48	31	31	39	8
Santé publique			1		1	1	1		370	171	1	
Armes et explosifs	37	39	43	24	31	49	34	38	39	22	25	5
Infr. contre les moeurs	43	29	28	26	31	34	29	30	34	38	35	8
Infr. contre l'autorité publique	44	38	16	17	21	20	21	15	24	14	23	3
Infr. contre la famille	56	43	24	13	16	23	10	22	17	10	12	
Code pénal social	1	2	10	11	9	12	4	14	24	23	11	4
Protection de la personne	15	8	11	8	9	7	6	6	12	24	15	1
Infr. relative au statut juridique de l'enfant	10	5	7	1	12	6	7	6	7	13	15	7
Environnement	13	3	3	2	3	7	13	3	5	13	13	
Carte d'identité	17	4	13	2	5	6	1	2	3	7	3	2
Infr. contre la liberté individuelle	4	6	10	5	9	3	1	6	2	3	6	
Protection des revenus publics	1	6		2	3	1	8	3	2	6	4	2
Travail	5	1	4	3	3	4	2	1	1	1	1	1
Autres lois spéciales	4	1	1	2		5	2		1	4	2	2
Contravention Code pénal	19					1		1				
Exercice illégal de l'autorité publique	3	5	4	1	1	1		2		1		
Hormones et dopage		1			1	2	3	1	1			
Marchand de sommeil					1		1			2	1	
Pratiques commerciales			3			1	1					
Sécurité privée	4			1								
Traite des êtres humains					1	1				2		
Autres infractions Code pénal		1			2							
Infr. contre la Sécurité de l'Etat					2					1		
Législation économique		1			1		1					
Code pénal militaire et milice							1					
Provocation crime ou délits											1	
Sous-total	3.371	3.110	2.946	2.513	2.371	2.518	2.541	2.737	2.917	2.899	3.268	833
Contravention règlement policier local		73	69	61	68	60	34	26	156	27	44	11
Sous-total		73	69	61	68	60	34	26	156	27	44	11
Total	3.371	3.183	3.015	2.574	2.439	2.578	2.575	2.763	3.073	2.926	3.312	844

FPF/DGR/DRI/BIPOL - Statistiques policières de criminalité (date de clôture: 22/09/2023)

Les données pour les années 2001 jusqu'à 2012 ne sont plus publiées mais restent disponibles sur demande auprès du service BIPOL.

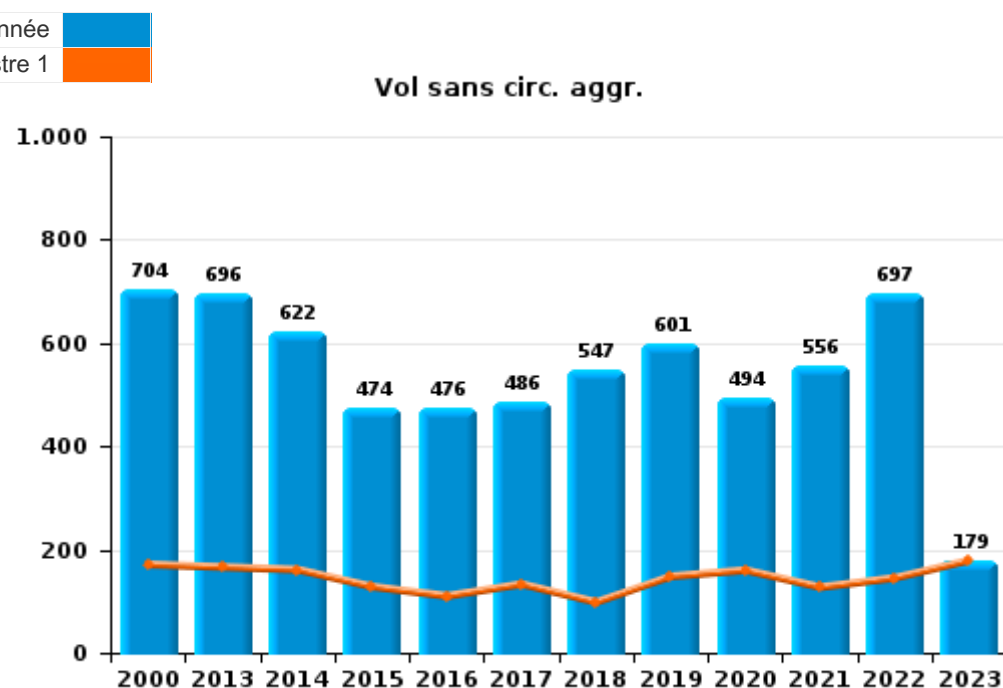
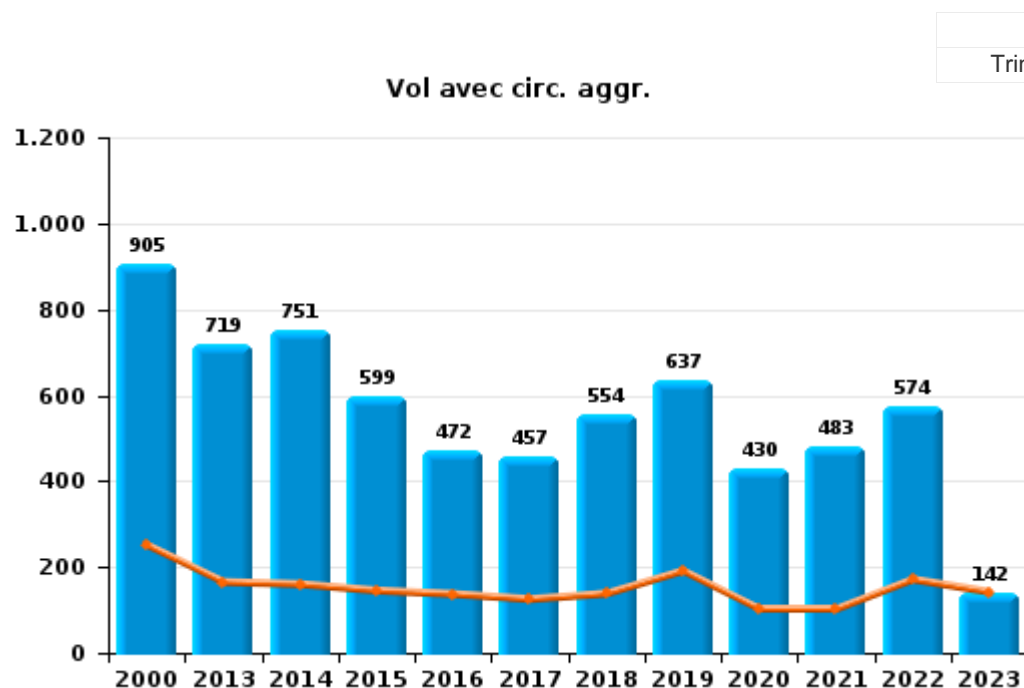
Les données pour 2023 ne concernent que le 1er trimestre.



I.1. Catégorie des infractions : Vol et extorsion (top 5 des infractions au niveau national 2022)

Auderghem

	2000	2013	2014	2015	2016	2017	2018	2019	2020	2021	2022	2023
Vol avec circ. aggr.	905	719	751	599	472	457	554	637	430	483	574	142
Vol sans circ. aggr.	704	696	622	474	476	486	547	601	494	556	697	179
Extorsion	9	12	10	17	14	10	19	21	22	13	11	3
Vol non spécifié	71	2	1		1	1	2	2	4	3	4	
Total	1.689	1.429	1.384	1.090	963	954	1.122	1.261	950	1.055	1.286	324



PPF/DGR/DRI/BIPOL - Statistiques policières de criminalité (date de clôture: 22/09/2023)

Les données pour les années 2001 jusqu'à 2012 ne sont plus publiées mais restent disponibles sur demande auprès du service BIPOL.

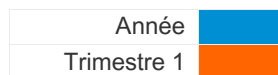
Les données pour 2023 ne concernent que le 1er trimestre.



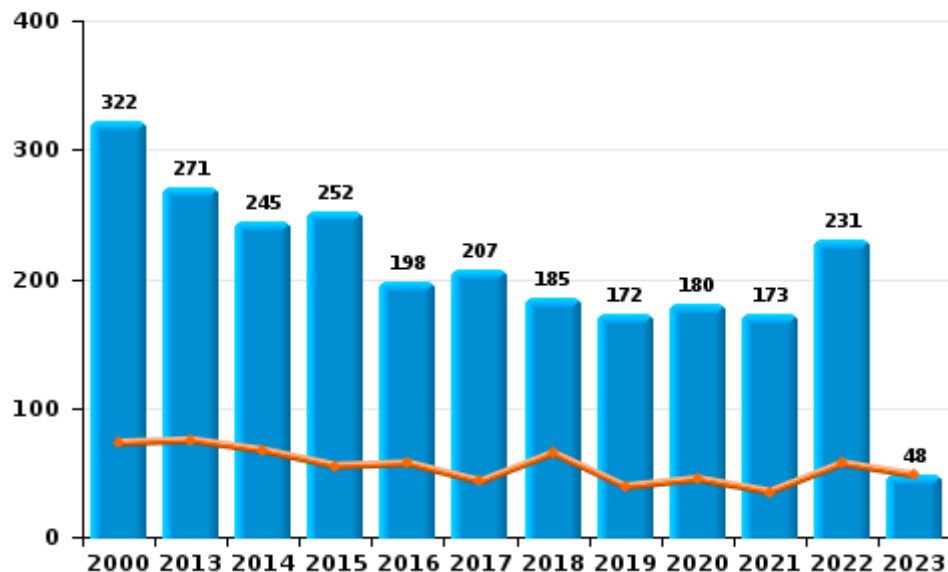
I.2. Catégorie des infractions : Dégradation de la propriété (top 5 des infractions au niveau national 2022)

Auderghem

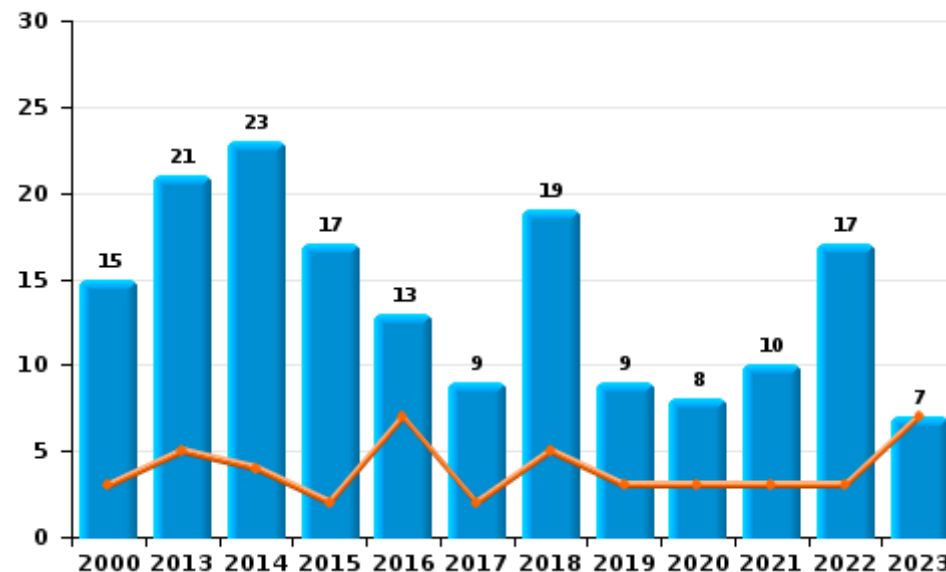
	2000	2013	2014	2015	2016	2017	2018	2019	2020	2021	2022	2023
Vandalisme	322	271	245	252	198	207	185	172	180	173	231	48
Incendie volontaire	11	9	14	6	7	6	10	5	4	5	5	4
Incendie involontaire	4	12	9	11	6	3	9	4	4	5	12	3
Destruction, dénaturation, dégradation	38		3		1	1			3			
Destruction par explosion volontaire	1									1		
Total	376	292	271	269	212	217	204	181	191	184	248	55



Vandalisme



Incendie

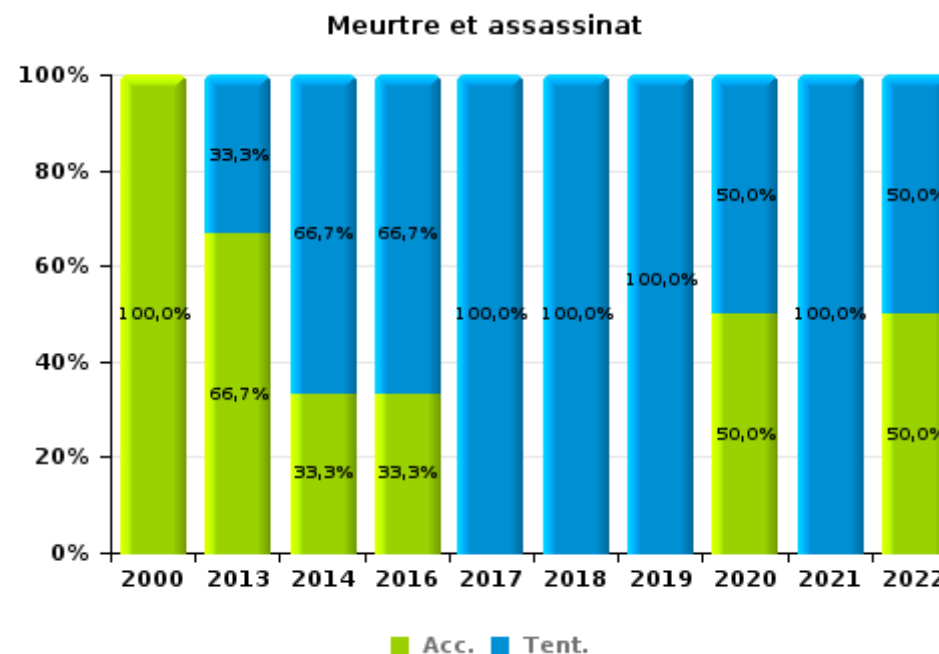
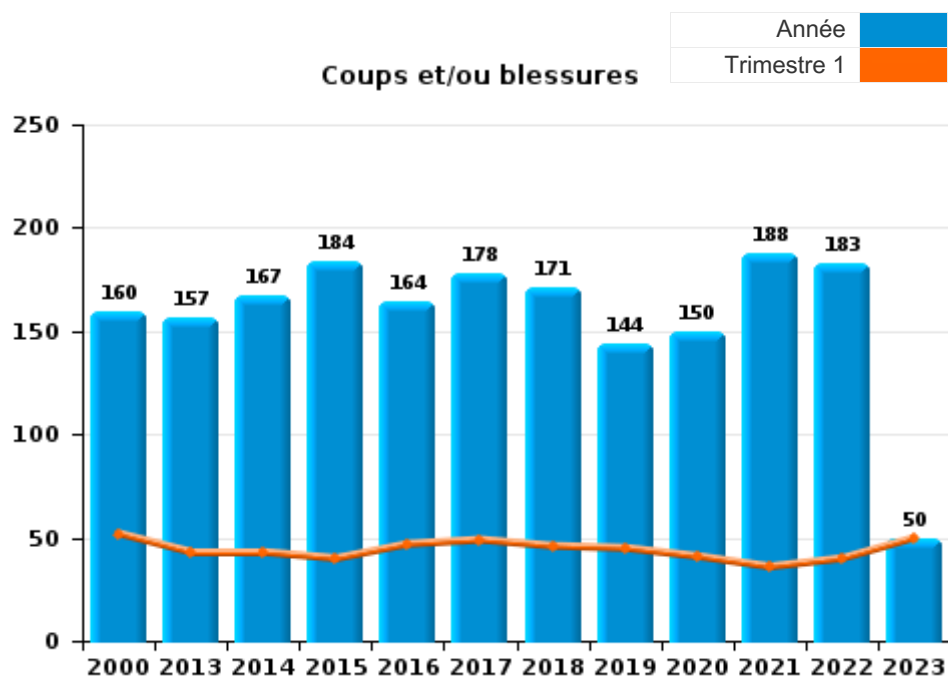




I.3. Catégorie des infractions : Infr. contre l'intégrité physique (top 5 des infractions au niveau national 2022)

Auderghem

	2000	2013	2014	2015	2016	2017	2018	2019	2020	2021	2022	2023
Coups et/ou blessures	160	157	167	184	164	178	171	144	150	188	183	50
Autres	38	15	13	7	19	27	22	25	21	18	26	9
Meurtre et assassinat	1	3	3		3	1	4	3	2	1	2	
Total	199	175	183	191	186	206	197	172	173	207	211	59



FPF/DGR/DRI/BIPOL - Statistiques policières de criminalité (date de clôture: 22/09/2023)
 Les données pour les années 2001 jusqu'à 2012 ne sont plus publiées mais restent disponibles sur demande auprès du service BIPOL.
 Les données pour 2023 ne concernent que le 1er trimestre.



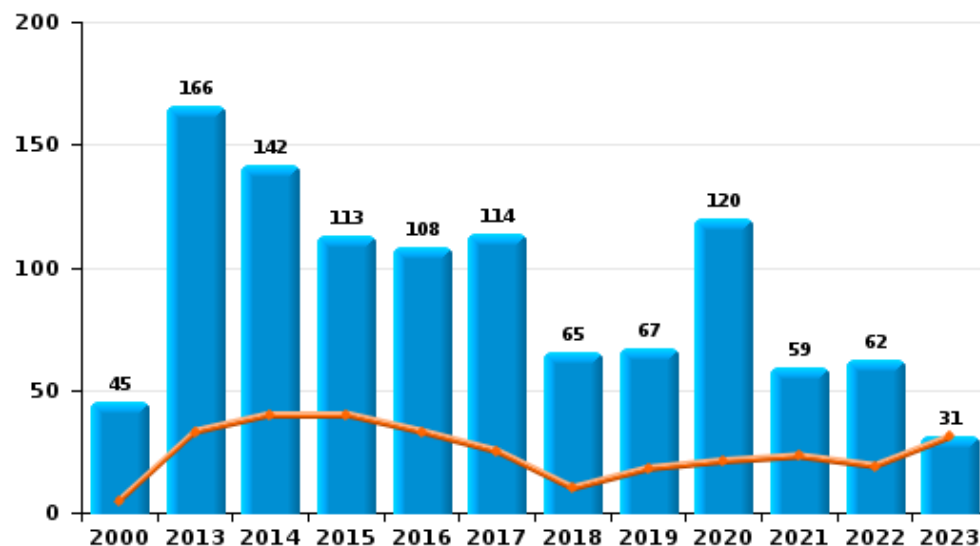
I.4. Catégorie des infractions : Drogues (top 5 des infractions au niveau national 2022)

Auderghem

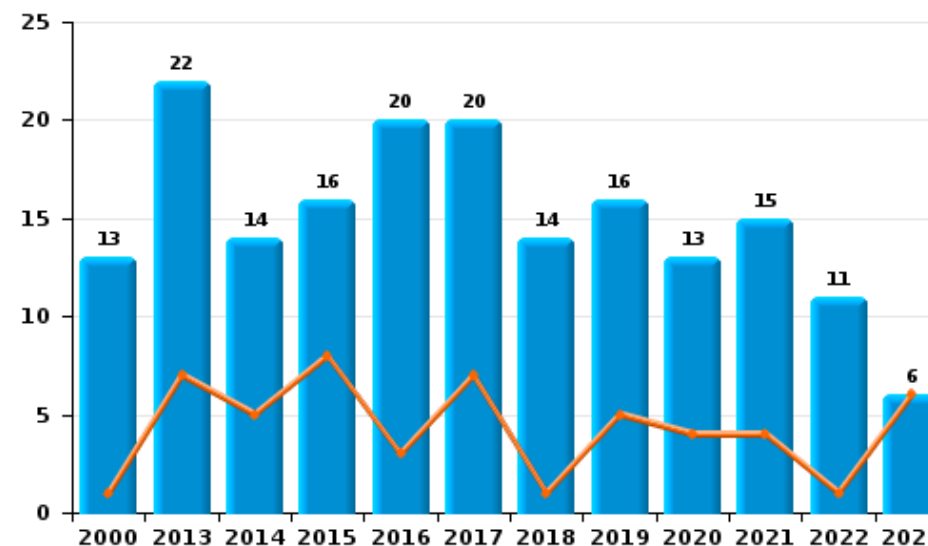
	2000	2013	2014	2015	2016	2017	2018	2019	2020	2021	2022	2023
Détention	45	166	142	113	108	114	65	67	120	59	62	31
Commerce	13	22	14	16	20	20	14	16	13	15	11	6
Usage	55	7	2	1	2	2	1		4	1		
Importation et exportation	10	4	4	5	2	4	3	2	5	1	1	
Fabrication		3	9	4	2	1	1	4	4	4	1	1
Autres		7	1			1	2	2	2	1		
Total	123	209	172	139	134	142	86	91	148	81	75	38



Détention



Commerce



FPF/DGR/DRI/BIPOL - Statistiques policières de criminalité (date de clôture: 22/09/2023)
 Les données pour les années 2001 jusqu'à 2012 ne sont plus publiées mais restent disponibles sur demande auprès du service BIPOL.
 Les données pour 2023 ne concernent que le 1er trimestre.



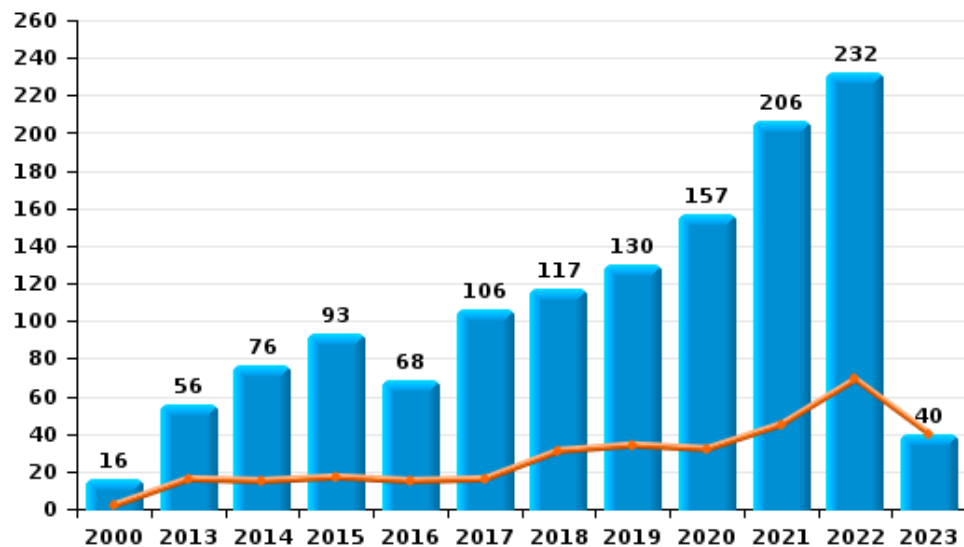
I.5. Catégorie des infractions : Fraude (top 5 des infractions au niveau national 2022)

Auderghem

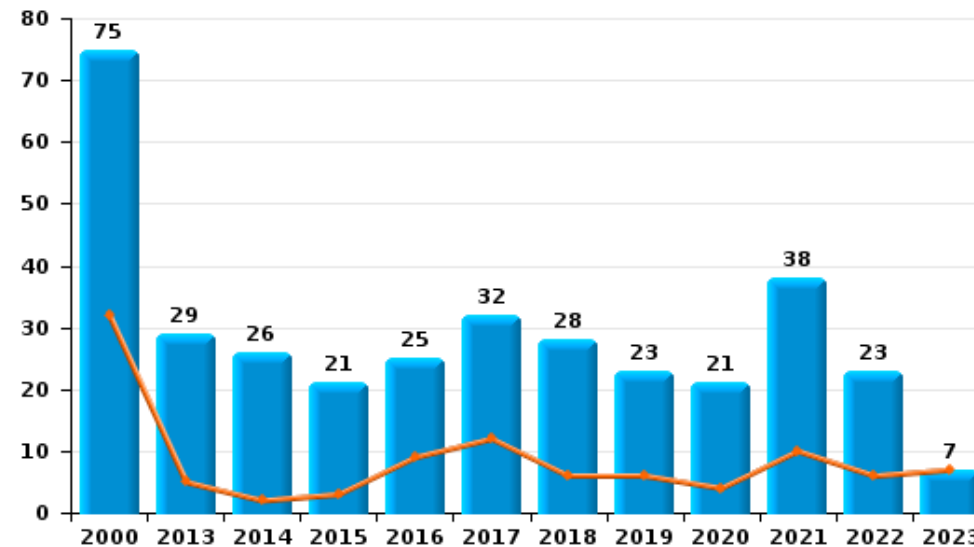
	2000	2013	2014	2015	2016	2017	2018	2019	2020	2021	2022	2023
Escroquerie	16	56	76	93	68	106	117	130	157	206	232	40
Abus de confiance et infr. apparentées	75	29	26	21	25	32	28	23	21	38	23	7
Détournement et destruction frauduleuse	78	17	15	7	4	5	6	12	12	16	24	6
Grivèlerie	75	9	12	8	5	6	6	7	2	1	1	
Recel	13	14	9	4	4	11	15	8	10	6	16	3
Fraudes: Autres	11	1	6	6	1	4	2	3	12	6	7	3
Infr. liées à l'insolvabilité		1					1	2	1	2		
Total	268	127	144	139	107	164	175	185	215	275	303	59



Escroquerie



Abus de confiance et infr. apparentées



FPF/DGR/DRI/BIPOL - Statistiques policières de criminalité (date de clôture: 22/09/2023)

Les données pour les années 2001 jusqu'à 2012 ne sont plus publiées mais restent disponibles sur demande auprès du service BIPOL.

Les données pour 2023 ne concernent que le 1er trimestre.

STATISTIQUES POLICIERES DE CRIMINALITE

LIEU DE PERPETRATION: COMMUNE

Auderghem

PARTIE II : FIGURES CRIMINELLES / PHENOMENES



Auderghem

FC Vol moyen de transport

	2000	2013	2014	2015	2016	2017	2018	2019	2020	2021	2022	2023
Vol de voiture	131	29	31	24	21	27	28	58	33	18	26	5
Vol de moto	3	9	10	3	8	6	7	11	4	5	3	2
Carjacking	4	2	1	3	1	1				1		
Homejacking	2							1				
Vol dans les garages	2		1	2	1	1	1	2	1			
Vol de vélomoteur	15	2	10	7	4	7	2	8	10	20	24	4
Vol de vélo	34	75	79	68	85	70	165	123	114	125	138	31

FC Cambriolage

	2000	2013	2014	2015	2016	2017	2018	2019	2020	2021	2022	2023
Cambriolage dans habitation	279	260	353	281	173	172	241	277	207	253	306	74
Cambriolage ds entreprise ou commerce	92	35	49	28	20	37	33	56	25	33	23	6
Cambriolage ds service public ou bâtiment administ	23	4	10	4	12	12	15	48	16	11	19	7
Cambriolage dans bâtiment (total)	392	298	412	313	205	221	288	380	247	297	348	87



FC Vol autre

	2000	2013	2014	2015	2016	2017	2018	2019	2020	2021	2022	2023
Vol à main armée	39	12	12	19	13	8	9	9	11	9	7	7
Vol avec violence sans arme	90	68	57	66	70	63	60	61	62	46	52	17
Vol dans ou sur un véhicule	402	344	295	221	220	154	147	165	114	155	208	51
Sacjacking dans une voiture		3			1							
Vol d'armes et explosifs	5	2	11	8	4	5	5	2	8	4	3	2
Steaming				1		1						
Arrachage de sac à main	26	6	8	4	3	3	7		2	1		
Vol à l'arraché	48	13	15	14	12	22	13	15	13	11	12	4
Vol à la tire	102	128	124	63	58	72	73	88	60	67	123	35
Vol à l'étalage	89	122	90	92	74	88	81	91	86	111	134	34
Vol par ruse	157	21	11	16	13	23	8	13	15	10	10	2
Vol de métaux	3	4	1	1	2	2	3	5	1	6	3	1
Vol sur les chantiers	6	11	8	8	7	11	17	4	3	6	3	3
Home-invasion				1								
Vol d'animaux			1		2	1	1	1	3		1	1
Vol de cargaison			1							1		

Criminalité ICT

	2000	2013	2014	2015	2016	2017	2018	2019	2020	2021	2022	2023
Fraude de cartes de paiements	2	14	40	25	19	28	27	36	33	41	76	12
Phishing			2		2	1			2			1
Ransomware							1	3				
Shouldersurfing		5	5	1	2	6	7	6	4	1		
Skimming			2	1		1	2	1			3	



FC Autre

	2000	2013	2014	2015	2016	2017	2018	2019	2020	2021	2022	2023
Violence contre les métiers d'intérêt général	2	1	6	2	4		6	2	5	4	10	1
Viol collectif							3	1		2	2	
Graffiti		40	26	19	35	16	4	11	12	11	21	2
Dégradation de voiture	52	156	133	181	113	118	117	89	88	86	115	28
Rixe au couteau	3	2				1	3	1		2		

PH Violence intrafamiliale (VIF)

	2000	2013	2014	2015	2016	2017	2018	2019	2020	2021	2022	2023
VIF: physique, dans le couple	20	45	44	55	56	48	32	49	44	51	50	11
VIF: physique, envers des descendants	2	6	18	13	6	9	9	6	6	9	11	
VIF: physique, envers d'autres membres	28	7	10	6	12	10	10	13	11	8	7	2
VIF: sexuelle, dans le couple					1					2		
VIF: sexuelle, envers des descendants	2		1	3	2		1	1		1	1	
VIF: psychique, dans le couple	37	46	26	15	34	31	18	28	26	27	28	7
VIF: psychique, envers des descendants				1	2		1		2		2	
VIF: psychique, envers d'autres membres			1		4	2	1		1	1	4	
VIF: économique, dans le couple			1	1	1		1		4	3	3	
VIF: économique, envers des descendants	3										1	
VIF: économique, envers d'autres membres	43	3	5	1	1	3	1	3			4	

PH Hormones et dopage

	2000	2013	2014	2015	2016	2017	2018	2019	2020	2021	2022	2023
Dopage humain		2			1	2	2	1	1			
Engraissement illégal		1				1						



PH Drogues

	2000	2013	2014	2015	2016	2017	2018	2019	2020	2021	2022	2023
Vente de cocaïne					3	2				2	3	4
Import-export de drogues synthétiques							1					
Vente de drogues synthétiques		2								1		
Production de cannabis (culture)		3	3	2	2			2	2		1	
Import-export de cannabis en grande quantité				1						1		
Vente de cannabis en grande quantité		1						1		1		
Vente-traffic d'héroïne					1	1						

PH Trafic d'armes

	2000	2013	2014	2015	2016	2017	2018	2019	2020	2021	2022	2023
Commerce et production d'arme à feu et mun.						1	2					
Commerce et production d'arme non à feu						1						

PH Traite des êtres humains

	2000	2013	2014	2015	2016	2017	2018	2019	2020	2021	2022	2023
TEH - exploitation économique					1	1				2		
TEH - exploitation sexuelle	1							1				



PH Violence dans l'espace public

	2000	2013	2014	2015	2016	2017	2018	2019	2020	2021	2022	2023
Violence physique (transport public)	13	8	4	9	1	6	8	6	7	12	10	4
Violence physique (voie publique)	54	57	60	45	58	63	70	52	54	62	71	21
Violence physique (autre endroit public)	6	10	2	4	3	2		3	2	1	2	
Violence physique (endroit accessible au public)	31	27	19	28	15	24	24	13	20	26	23	6
Violence sexuelle (transport public)	3	1	1	2		2	1	2	1	1	1	2
Violence sexuelle (voie publique)	9	10	6	4	6	4	4	4	10	6	7	2
Violence sexuelle (autre endroit public)	7		3	2	2	1		2	3	3	1	
Violence sexuelle (endroit accessible au public)	6	4	3	1	2	1	3	3	1	6	5	
Violence psychique (transport public)	12	5	7	10	3	4	7	5	5	4	1	1
Violence psychique (voie publique)	77	54	45	34	56	51	52	35	66	53	65	13
Violence psychique (autre endroit public)	7	10	1	4	4	3	4	3	4	2	4	1
Violence psychique (endroit accessible au public)	51	21	35	18	26	40	29	26	28	30	22	12
Vol à main armée (transport public)	6	1	2	2	1	2		1	1		1	
Vol à main armée (voie publique)	12	5	6	5	10	2	1	3	4	5	5	2
Vol à main armée (autre endroit public)	3			1		1	2		1	1		
Vol à main armée (endroit accessible au public)	13	5	2	7	2		2	2	5	1		2
Vol avec violence sans arme (transport public)	11	9	9	4	7	6	5	7	7	6	6	2
Vol avec violence sans arme (voie publique)	49	35	31	38	39	35	34	20	22	17	16	4
Vol avec violence sans arme (autre endroit public)	2	2	3	4	6	2	2	1	3	1	1	
Vol avec violence sans arme (endr. acces. au pub.)	15	11	7	4	11	10	8	11	11	11	16	7

PH Autre

	2000	2013	2014	2015	2016	2017	2018	2019	2020	2021	2022	2023
Faux policiers	2	6	3	5	2	4		4	1	1	1	1
Terrorisme, extrémisme et radicalisme					1		1	1		1		
Cyberharcèlement	11	7	10	8	6	13	14	13	5	13	19	3
Fraude à l'identité	16	20	34	26	21	18	12	20	21	22	18	6

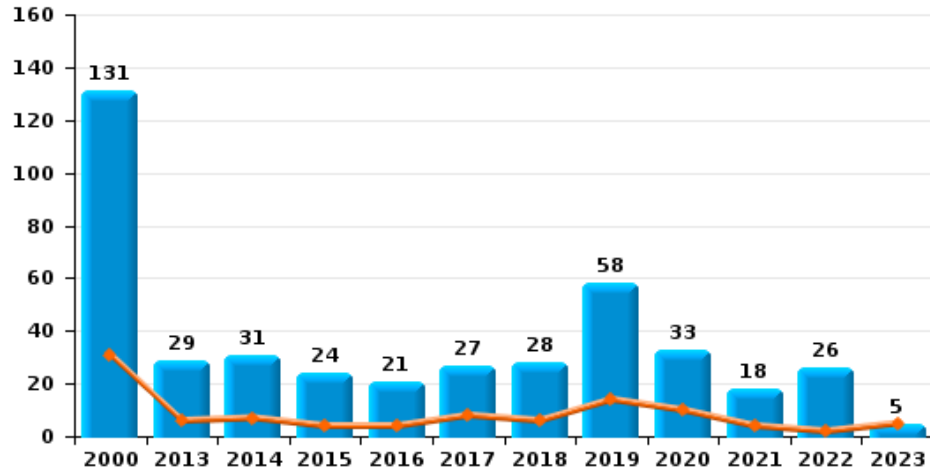




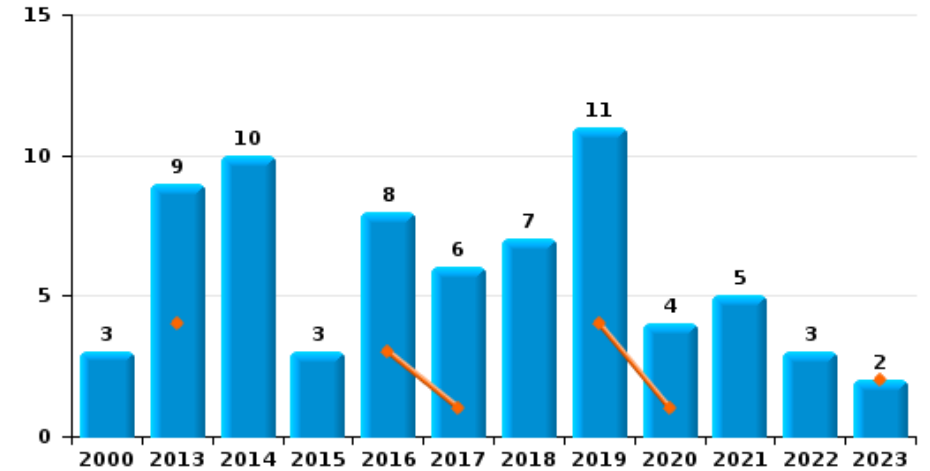
Auderghem

Année	■
Trimestre 1	■

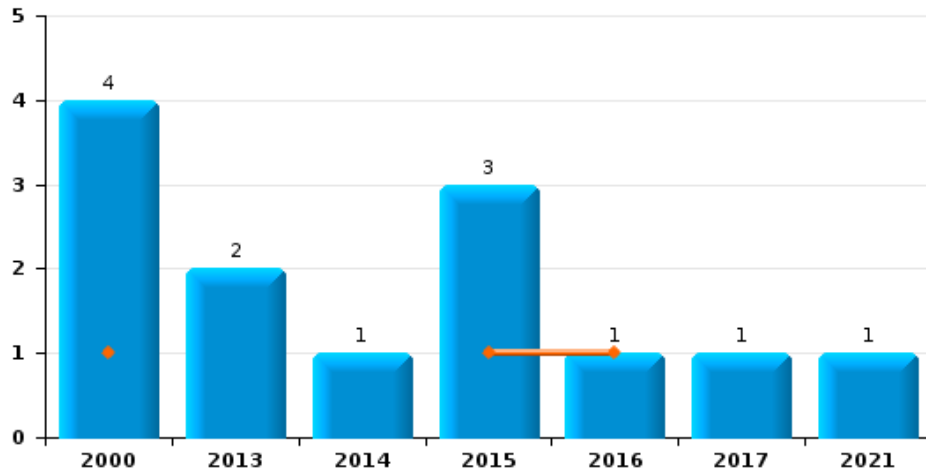
Vol de voiture



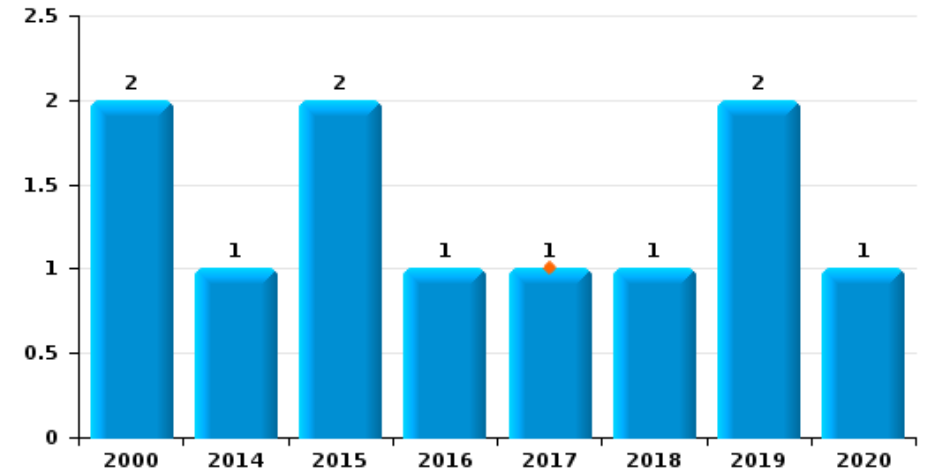
Vol de moto



Carjacking



Vol dans les garages

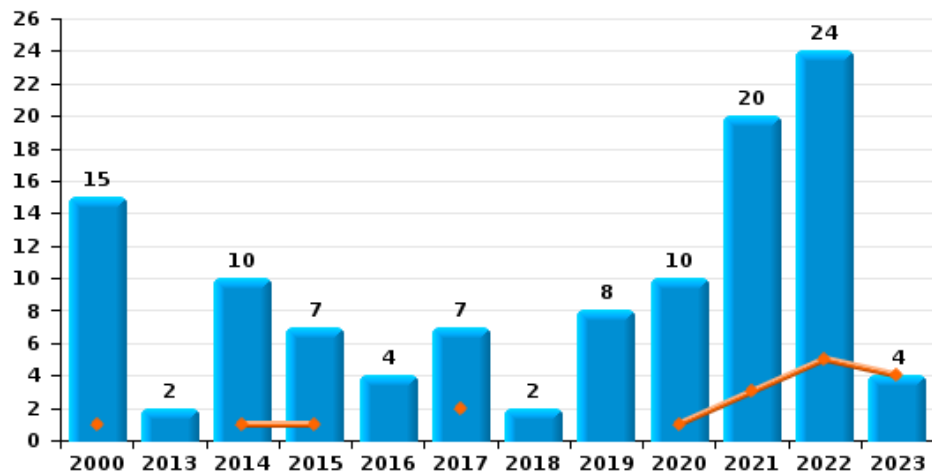




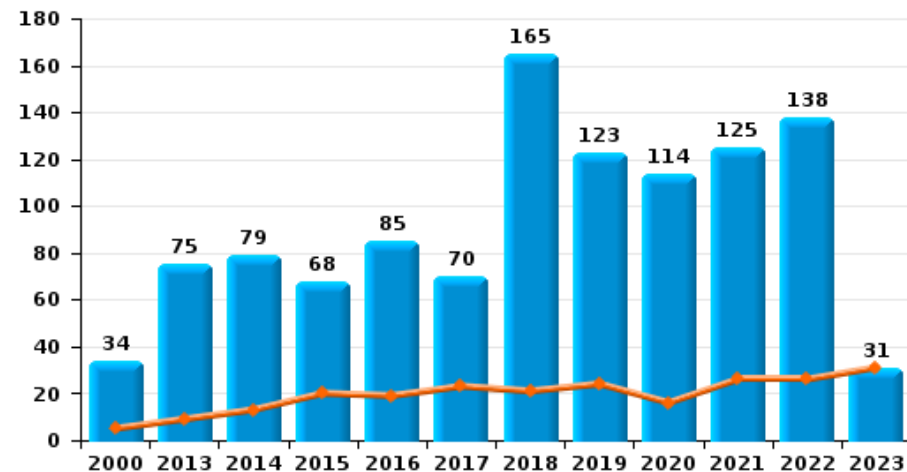
Auderghem

Année ■
Trimestre 1 ■

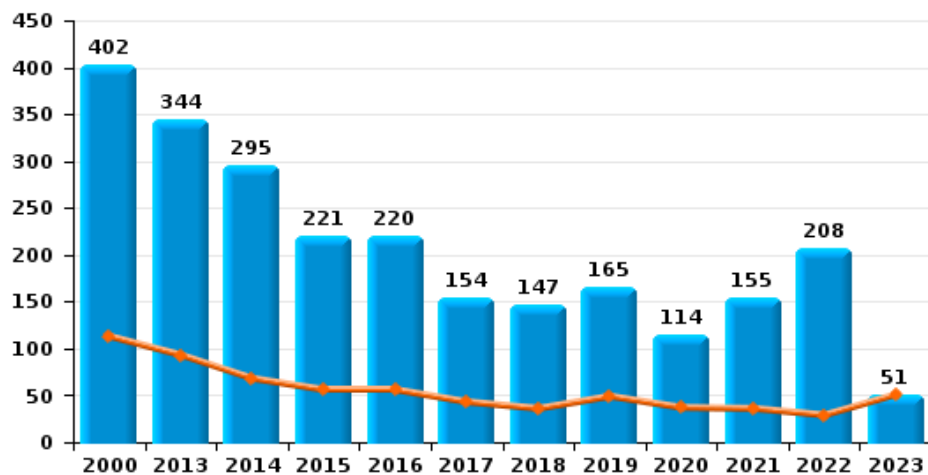
Vol de vélomoteur



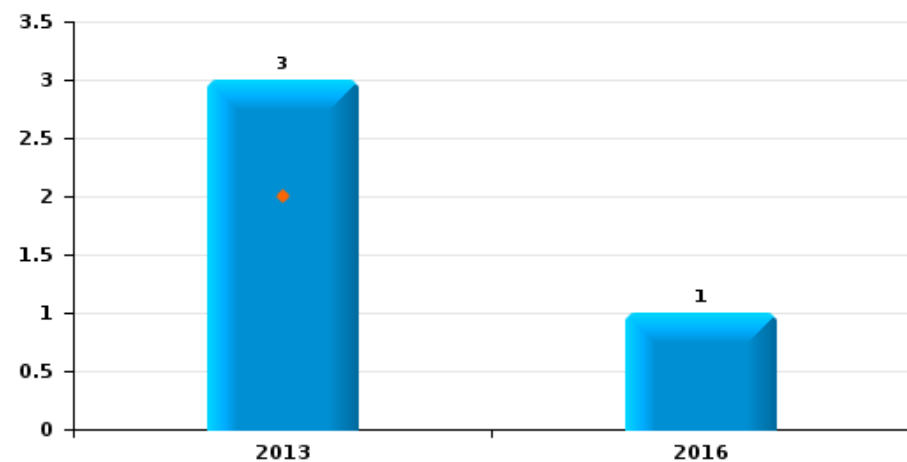
Vol de vélo



Vol dans ou sur un véhicule



Sacjacking dans une voiture

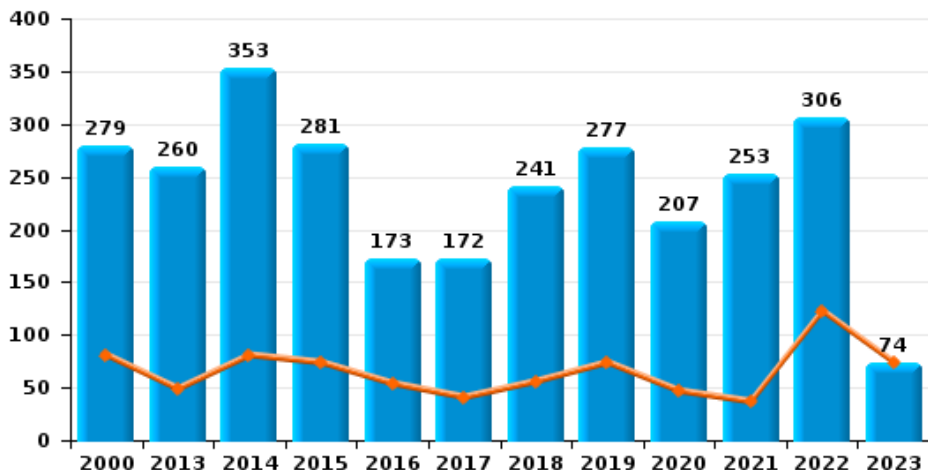




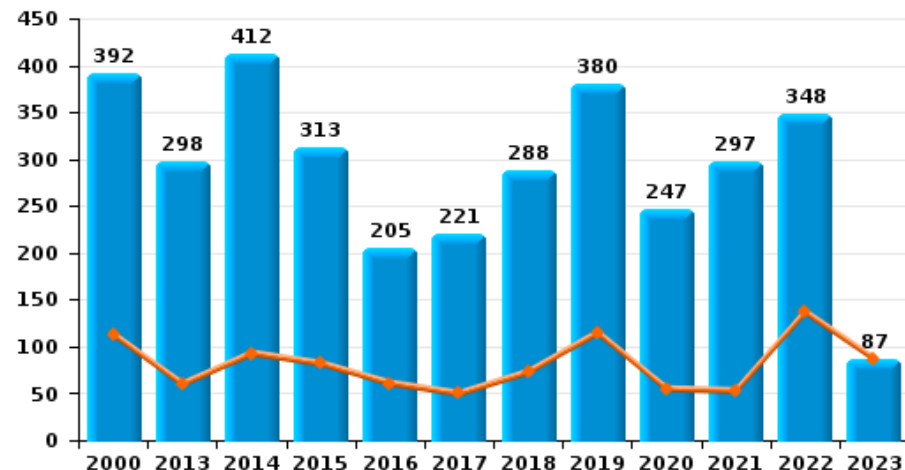
Auderghem

Année ■
Trimestre 1 ■

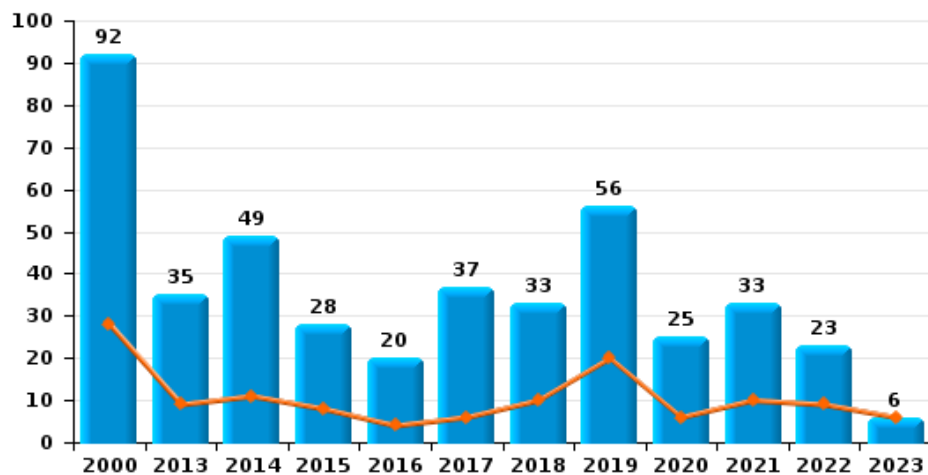
Cambriolage dans habitation



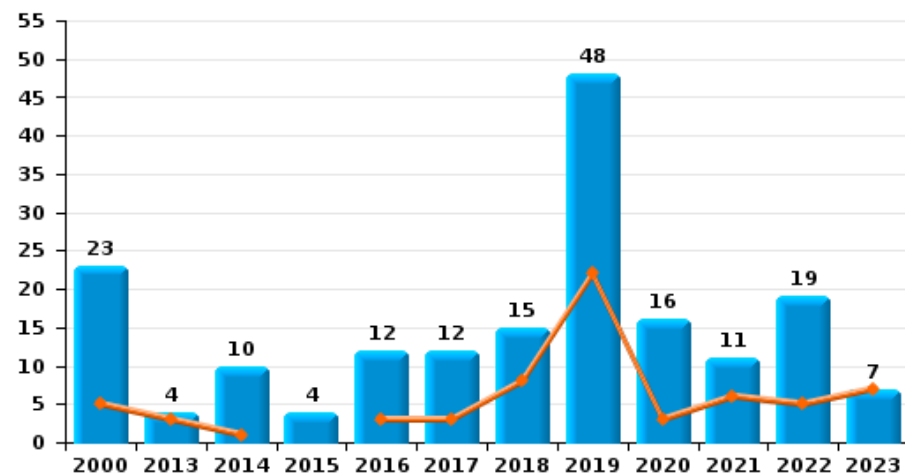
Cambriolage dans bâtiment (total)



Cambriolage ds entreprise ou commerce



Cambriolage ds service public ou bâtiment administratif

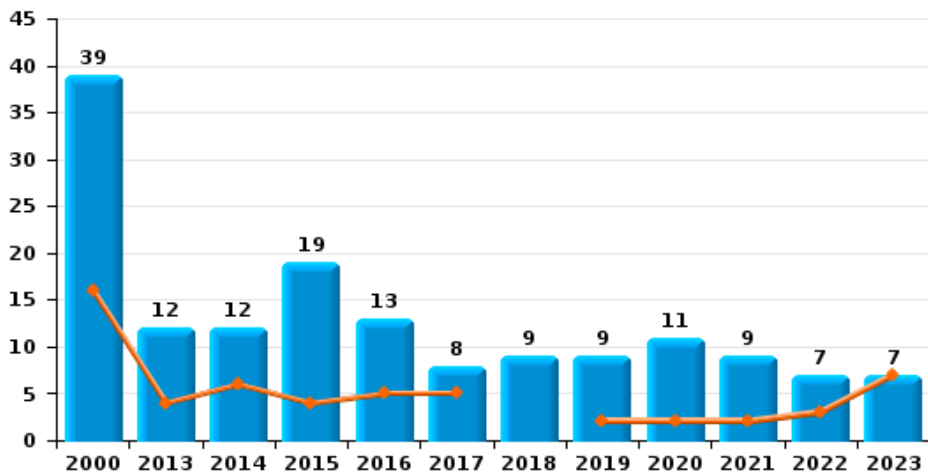




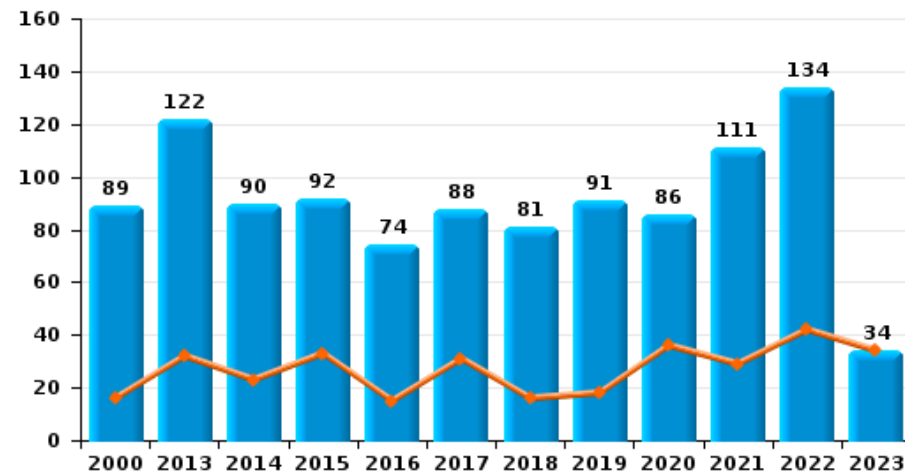
Auderghem

Année ■
Trimestre 1 ■

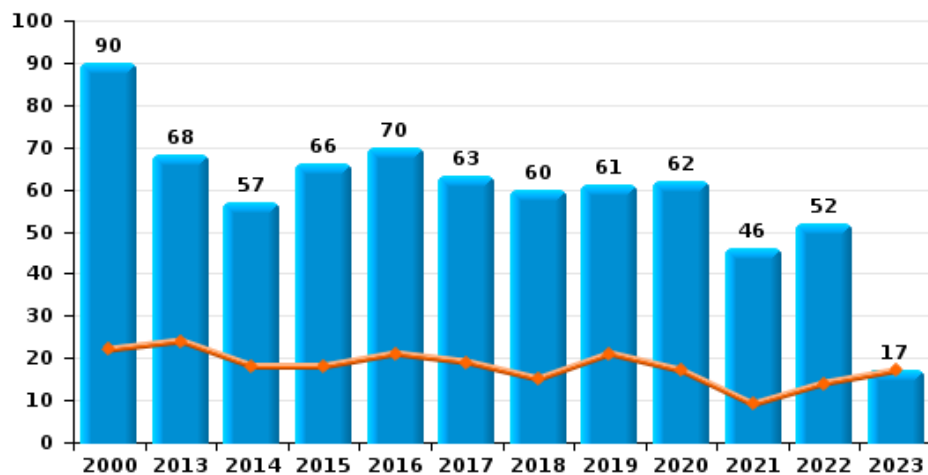
Vol à main armée



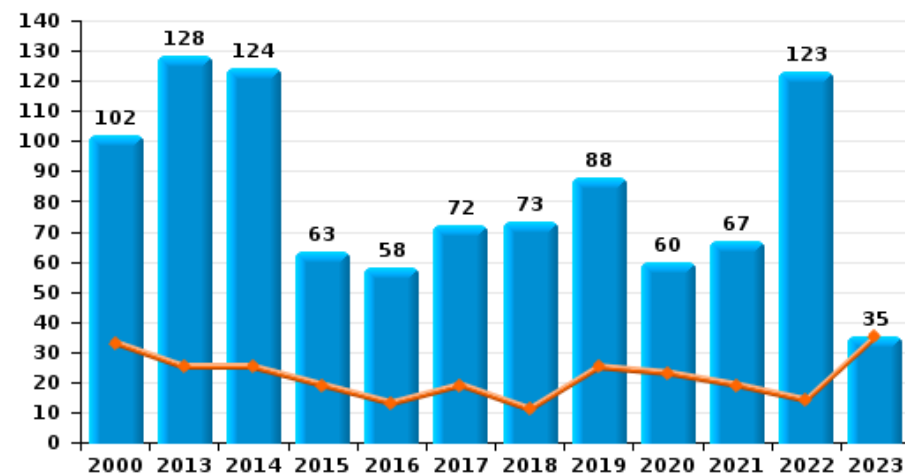
Vol à l'étalage



Vol avec violence sans arme

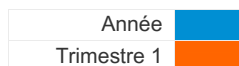


Vol à la tire

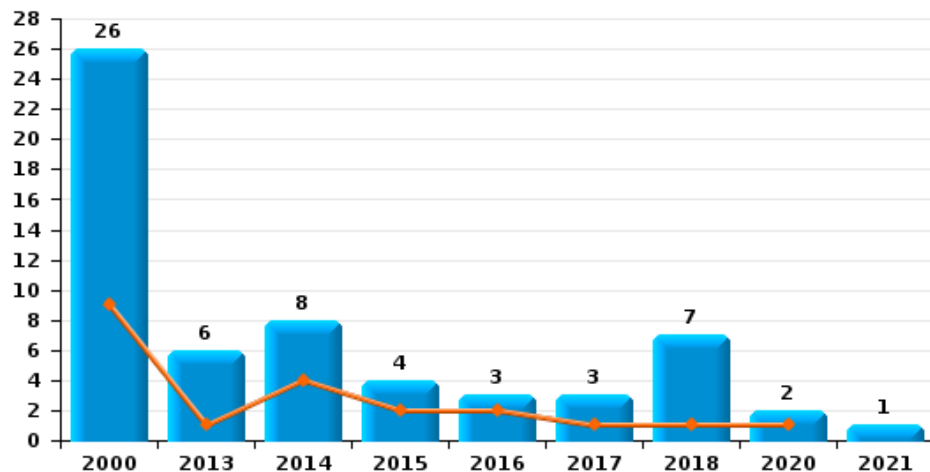




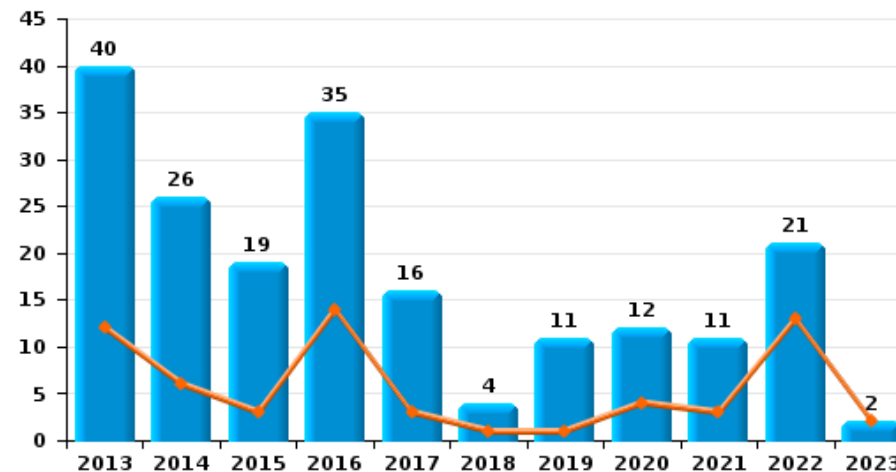
Auderghem



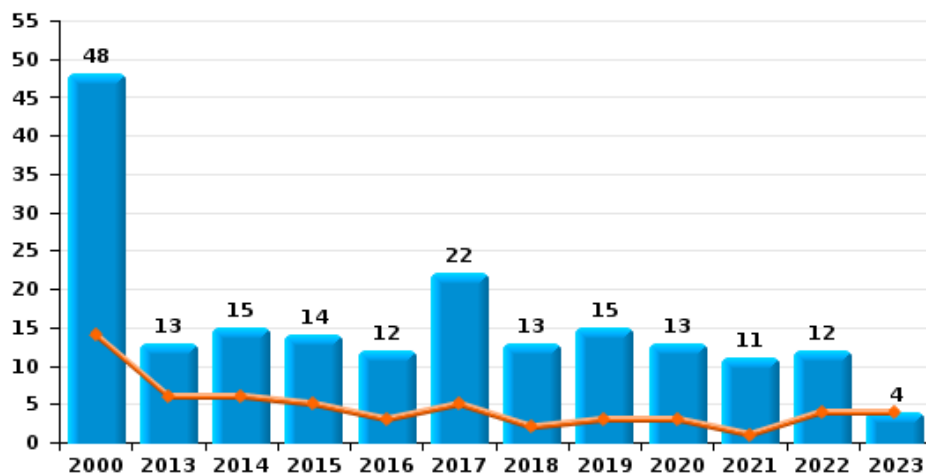
Arrachage de sac à main



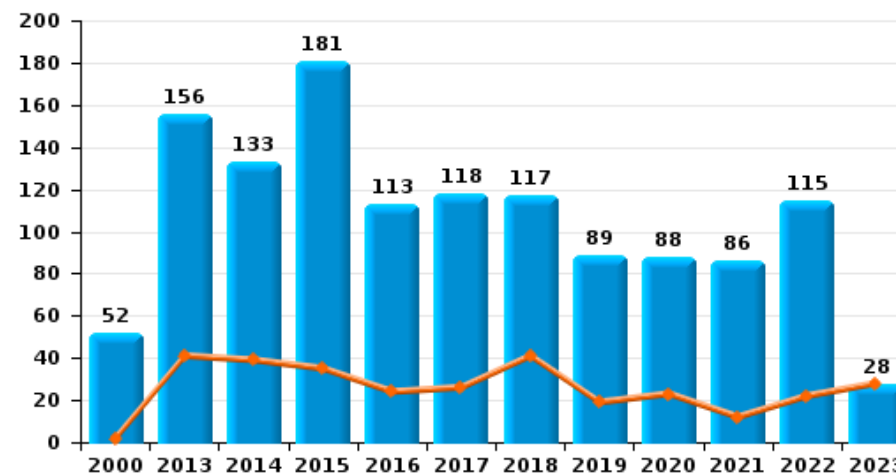
Graffiti



Vol à l'arraché



Dégradation de voiture





Auderghem

FC Vol moyen de transport

		2000	2013	2014	2015	2016	2017	2018	2019	2020	2021	2022	2023
Vol de voiture	Trim 1	31	6	7	4	4	8	6	14	10	4	2	5
	Trim 2	37	8	9	7	6	3	10	17	1	3	6	
	Trim 3	34	6	8	10	3	8	5	12	11	5	6	
	Trim 4	29	9	7	3	8	8	7	15	11	6	12	
	Total	131	29	31	24	21	27	28	58	33	18	26	5
Vol de moto	Trim 1		4			3	1		4	1			2
	Trim 2	1	2	3		2	2	4	3	2		1	
	Trim 3	2	1	6	1	1	2	1	3	1	3	2	
	Trim 4		2	1	2	2	1	2	1		2		
	Total	3	9	10	3	8	6	7	11	4	5	3	2
Carjacking	Trim 1	1			1	1							
	Trim 2		1	1	1								
	Trim 3	1	1		1								
	Trim 4	2					1				1		
	Total	4	2	1	3	1	1				1		
Homejacking	Trim 2	1											
	Trim 3	1						1					
	Total	2						1					
Vol dans les garages	Trim 1						1						
	Trim 2	1		1					1				
	Trim 3				2								
	Trim 4	1				1		1	1	1			
	Total	2		1	2	1	1	1	2	1			



FC Vol moyen de transport

		2000	2013	2014	2015	2016	2017	2018	2019	2020	2021	2022	2023
Vol de vélomoteur	Trim 1	1		1			2			1	3	5	4
	Trim 2	2		5	1	1	3	1	2	2	3	8	
	Trim 3	3	1	3	4	1	2		3	4	7	6	
	Trim 4	9	1	1	1	2		1	3	3	7	5	
	Total	15	2	10	7	4	7	2	8	10	20	24	4
Vol de vélo	Trim 1	5	9	13	20	19	23	21	24	16	26	26	31
	Trim 2	5	14	18	13	21	16	44	32	39	29	33	
	Trim 3	17	40	25	14	21	24	49	33	30	38	32	
	Trim 4	7	12	23	21	24	7	51	34	29	32	47	
	Total	34	75	79	68	85	70	165	123	114	125	138	31



FC Cambriolage

		2000	2013	2014	2015	2016	2017	2018	2019	2020	2021	2022	2023
Cambriolage dans habitation	Trim 1	81	49	81	74	54	41	56	74	47	37	123	74
	Trim 2	76	77	73	59	23	33	38	78	20	41	48	
	Trim 3	55	57	103	58	30	31	48	41	62	65	67	
	Trim 4	67	77	96	90	66	67	99	84	78	110	68	
	Total	279	260	353	281	173	172	241	277	207	253	306	74
Cambriolage ds entreprise ou commerce	Trim 1	28	9	11	8	4	6	10	20	6	10	9	6
	Trim 2	15	7	19	6	2	8	7	9	5	3	4	
	Trim 3	19	9	9	6	3	12	4	11	6	11	4	
	Trim 4	30	10	10	8	11	11	12	16	8	9	6	
	Total	92	35	49	28	20	37	33	56	25	33	23	6
Cambriolage ds service public ou bâtiment administ	Trim 1	5	3	1		3	3	8	22	3	6	5	7
	Trim 2	7	1	2	1		1	3	13	2	1	5	
	Trim 3	2		1	1	7	2	2	3	5	2	7	
	Trim 4	9		6	2	2	6	2	10	6	2	2	
	Total	23	4	10	4	12	12	15	48	16	11	19	7
Cambriolage dans bâtiment (total)	Trim 1	113	60	93	82	61	50	73	115	55	53	137	87
	Trim 2	98	85	94	66	25	42	48	100	27	45	57	
	Trim 3	76	66	113	65	40	45	54	55	73	78	78	
	Trim 4	105	87	112	100	79	84	113	110	92	121	76	
	Total	392	298	412	313	205	221	288	380	247	297	348	87



FC Vol autre

		2000	2013	2014	2015	2016	2017	2018	2019	2020	2021	2022	2023
Vol à main armée	Trim 1	16	4	6	4	5	5		2	2	2	3	7
	Trim 2	11	1	1	5	2	1	2	2	2	4		
	Trim 3	6	4	2	5	1	2	3	5	3	1	2	
	Trim 4	6	3	3	5	5		4		4	2	2	
	Total	39	12	12	19	13	8	9	9	11	9	7	7
Vol avec violence sans arme	Trim 1	22	24	18	18	21	19	15	21	17	9	14	17
	Trim 2	16	17	13	22	15	14	13	14	17	13	8	
	Trim 3	22	10	7	12	19	11	9	9	12	12	13	
	Trim 4	30	17	19	14	15	19	23	17	16	12	17	
	Total	90	68	57	66	70	63	60	61	62	46	52	17
Vol dans ou sur un véhicule	Trim 1	113	93	68	56	56	43	36	49	37	36	29	51
	Trim 2	109	118	71	61	47	36	49	32	12	32	43	
	Trim 3	99	50	65	46	46	31	25	44	32	42	52	
	Trim 4	81	83	91	58	71	44	37	40	33	45	84	
	Total	402	344	295	221	220	154	147	165	114	155	208	51
Sacjacking dans une voiture	Trim 1		2										
	Trim 2		1			1							
	Total		3			1							
Vol d'armes et explosifs	Trim 1	3	2	3	1	1	2		1	2		1	2
	Trim 2	1		2	2			2		1		1	
	Trim 3			3	3		2	1	1	3		1	
	Trim 4	1		3	2	3	1	2		2	4		
	Total	5	2	11	8	4	5	5	2	8	4	3	2
Steaming	Trim 1				1								
	Trim 3						1						
	Total				1		1						



FC Vol autre

		2000	2013	2014	2015	2016	2017	2018	2019	2020	2021	2022	2023
Arrachage de sac à main	Trim 1	9	1	4	2	2	1	1		1			
	Trim 2	4	1				1			1			
	Trim 3	4	2		1	1		3					
	Trim 4	9	2	4	1		1	3			1		
	Total	26	6	8	4	3	3	7			2	1	
Vol à l'arraché	Trim 1	14	6	6	5	3	5	2	3	3	1	4	4
	Trim 2	7	3		4	4	6	2	3	4	3	1	
	Trim 3	9	2	2	2	2	5	3	2	3	2	2	
	Trim 4	18	2	7	3	3	6	6	7	3	5	5	
	Total	48	13	15	14	12	22	13	15	13	11	12	4
Vol à la tire	Trim 1	33	25	25	19	13	19	11	25	23	19	14	35
	Trim 2	22	37	32	10	14	14	15	13	11	12	37	
	Trim 3	22	34	41	17	11	23	20	22	11	17	28	
	Trim 4	25	32	26	17	20	16	27	28	15	19	44	
	Total	102	128	124	63	58	72	73	88	60	67	123	35
Vol à l'étalage	Trim 1	16	32	23	33	15	31	16	18	36	29	42	34
	Trim 2	20	30	20	21	17	16	20	13	22	30	24	
	Trim 3	19	29	19	18	23	20	26	29	17	25	23	
	Trim 4	34	31	28	20	19	21	19	31	11	27	45	
	Total	89	122	90	92	74	88	81	91	86	111	134	34
Vol par ruse	Trim 1	53	6	2	2	3	5	2	5	10	2	2	2
	Trim 2	40	7	3	2	2	6	2	1	1	1	4	
	Trim 3	34	2	3	6	3	5	2	4	2	1	3	
	Trim 4	30	6	3	6	5	7	2	3	2	6	1	
	Total	157	21	11	16	13	23	8	13	15	10	10	2



FC Vol autre

		2000	2013	2014	2015	2016	2017	2018	2019	2020	2021	2022	2023
Vol de métaux	Trim 1	2						2	4		2		1
	Trim 2		1		1	1		1	1				
	Trim 3	1								1	4	1	
	Trim 4		3	1		1	2					2	
	Total	3	4	1	1	2	2	3	5	1	6	3	1
Vol sur les chantiers	Trim 1	1	3	2	2		3	7	2	2	1	1	3
	Trim 2		3	3	1	3		5			1		
	Trim 3		2	2	2	1	4	3	1	1	1	1	
	Trim 4	5	3	1	3	3	4	2	1		3	1	
	Total	6	11	8	8	7	11	17	4	3	6	3	3
Home-invasion	Trim 2				1								
Total				1									
Vol d'animaux	Trim 1						1	1	1				1
	Trim 2			1									
	Trim 3				1								
	Trim 4				1				3			1	
	Total			1	2	1	1	1	1	3		1	1
Vol de cargaison	Trim 1										1		
	Trim 4			1									
	Total			1							1		



Criminalité ICT

		2000	2013	2014	2015	2016	2017	2018	2019	2020	2021	2022	2023
Fraude de cartes de paiements	Trim 1	1	2	7	7	9	7	4	10	17	9	16	12
	Trim 2	1	5	14	3	1	5	4	8	2	6	19	
	Trim 3		3	14	8	4	6	9	7	7	21	19	
	Trim 4		4	5	7	5	10	10	11	7	5	22	
Total		2	14	40	25	19	28	27	36	33	41	76	12
Phishing	Trim 1												1
	Trim 2			2						1			
	Trim 4				2	1				1			
Total				2		2	1			2			1
Ransomware	Trim 1							1	1				
	Trim 2								1				
	Trim 4								1				
Total								1	3				
Shouldersurfing	Trim 1		1		1	1	1	1	2	1			
	Trim 2		1	2			2	1	4	1			
	Trim 3		1	2			1	5		1	1		
	Trim 4		2	1		1	2			1			
Total			5	5	1	2	6	7	6	4	1		
Skimming	Trim 1							1	1				
	Trim 3			2	1							1	
	Trim 4						1	1				2	
Total				2	1		1	2	1			3	



FC Autre

		2000	2013	2014	2015	2016	2017	2018	2019	2020	2021	2022	2023
Violence contre les métiers d'intérêt général	Trim 1		1	1		1		4		1		3	1
	Trim 2	1		2		1				1		2	
	Trim 3			3	1	2			2	2	2	3	
	Trim 4	1			1			2		1	2	2	
	Total	2	1	6	2	4		6	2	5	4	10	1
Viol collectif	Trim 1							1					
	Trim 2										1	1	
	Trim 3							1			1	1	
	Trim 4							1	1				
	Total							3	1		2	2	
Graffiti	Trim 1		12	6	3	14	3	1	1	4	3	13	2
	Trim 2		12	5	6	12	5	1	3	1	2	3	
	Trim 3		11	9	3	7	6	1	3	7	1	2	
	Trim 4		5	6	7	2	2	1	4		5	3	
	Total		40	26	19	35	16	4	11	12	11	21	2
Dégradation de voiture	Trim 1	2	41	39	35	24	26	41	19	23	12	22	28
	Trim 2	7	39	27	72	32	38	26	30	16	29	26	
	Trim 3	13	41	28	33	17	25	27	17	26	19	44	
	Trim 4	30	35	39	41	40	29	23	23	23	26	23	
	Total	52	156	133	181	113	118	117	89	88	86	115	28
Rixe au couteau	Trim 1	1					1		1				
	Trim 2							1			2		
	Trim 3	1	2					1					
	Trim 4	1						1					
	Total	3	2				1	3	1		2		



PH Violence intrafamiliale (VIF)

		2000	2013	2014	2015	2016	2017	2018	2019	2020	2021	2022	2023
VIF: physique, dans le couple	Trim 1	10	8	8	10	18	15	8	13	13	12	11	11
	Trim 2	3	9	15	15	11	14	7	12	12	16	17	
	Trim 3	1	19	12	15	20	9	10	9	12	11	10	
	Trim 4	6	9	9	15	7	10	7	15	7	12	12	
	Total	20	45	44	55	56	48	32	49	44	51	50	11
VIF: physique, envers des descendants	Trim 1	2	1	5	2	3	4	4	1	1	1	2	
	Trim 2		2	4	7	1		3	1	2	3	3	
	Trim 3		1	7	3	2	2		4	1	2	5	
	Trim 4		2	2	1		3	2		2	3	1	
	Total	2	6	18	13	6	9	9	6	6	9	11	
VIF: physique, envers d'autres membres	Trim 1	9	1	3	3	2	2	3	2	4	2	1	2
	Trim 2	4	4	4	1	1	4	4	4	3	4	3	
	Trim 3	7	1		2	6	2		6	4	1	1	
	Trim 4	8	1	3		3	2	3	1		1	2	
	Total	28	7	10	6	12	10	10	13	11	8	7	2
VIF: sexuelle, dans le couple	Trim 2					1					1		
	Trim 3										1		
	Total					1					2		
VIF: sexuelle, envers des descendants	Trim 1								1			1	
	Trim 2				2			1			1		
	Trim 3			1		1							
	Trim 4	2			1	1							
	Total	2		1	3	2		1	1		1	1	
VIF: psychique, dans le couple	Trim 1	9	13	7	3	11	12	8	2	7	4	4	7
	Trim 2	10	10	7	3	9	7	4	5	9	10	5	
	Trim 3	5	22	7	5	7	6	4	8	3	9	10	
	Trim 4	13	1	5	4	7	6	2	13	7	4	9	
	Total	37	46	26	15	34	31	18	28	26	27	28	7



PH Violence intrafamiliale (VIF)

		2000	2013	2014	2015	2016	2017	2018	2019	2020	2021	2022	2023
VIF: psychique, envers des descendants	Trim 1					1				1			
	Trim 2											1	
	Trim 3			1	1								
	Trim 4							1		1		1	
Total					1	2		1		2		2	
VIF: psychique, envers d'autres membres	Trim 1			1						1			
	Trim 2					1		1				3	
	Trim 3					3							
	Trim 4						2				1	1	
Total				1		4	2	1		1	1	4	
VIF: économique, dans le couple	Trim 1									1		1	
	Trim 2		1			1		1		2	1		
	Trim 3			1						1	2	1	
	Trim 4											1	
Total			1	1		1		1		4	3	3	
VIF: économique, envers des descendants	Trim 2	2											
	Trim 3											1	
	Trim 4	1											
Total		3										1	
VIF: économique, envers d'autres membres	Trim 1	12							1			1	
	Trim 2	6	1	2	1	1	2						
	Trim 3	12	2	1				1	2			2	
	Trim 4	13		2			1					1	
Total		43	3	5	1	1	3	1	3			4	



PH Hormones et dopage

		2000	2013	2014	2015	2016	2017	2018	2019	2020	2021	2022	2023
Dopage humain	Trim 1		1						1	1			
	Trim 2		1		1		1						
	Trim 3					1							
	Trim 4						1	1					
Total			2			1	2	2	1	1			
Engraissement illégal	Trim 1						1						
	Trim 4		1										
	Total		1				1						



PH Drogues

		2000	2013	2014	2015	2016	2017	2018	2019	2020	2021	2022	2023
Vente de cocaïne	Trim 1						2				1		4
	Trim 2				2								
	Trim 3											1	
	Trim 4				1						1	2	
Total					3	2					2	3	4
Import-export de drogues synthétiques	Trim 3							1					
Total								1					
Vente de drogues synthétiques	Trim 1		1										
	Trim 3										1		
	Trim 4		1										
	Total			2								1	
Production de cannabis (culture)	Trim 1		1		1	1			1				
	Trim 2		1		1	1				1			
	Trim 3			2						1			
	Trim 4		1	1					1			1	
Total			3	3	2	2			2	2		1	
Import-export de cannabis en grande quantité	Trim 2										1		
	Trim 3			1									
	Total				1							1	
Vente de cannabis en grande quantité	Trim 2		1								1		
	Trim 4								1				
	Total			1						1		1	
Vente-traffic d héroïne	Trim 1						1						
	Trim 2				1								
	Total					1	1						



PH Trafic d'armes

		2000	2013	2014	2015	2016	2017	2018	2019	2020	2021	2022	2023
Commerce et production d'arme à feu et mun.	Trim 1							2					
	Trim 4						1						
	Total						1	2					
Commerce et production d'arme non à feu	Trim 1						1						
	Total						1						



PH Traite des êtres humains

		2000	2013	2014	2015	2016	2017	2018	2019	2020	2021	2022	2023
TEH - exploitation économique	Trim 1										1		
	Trim 2				1								
	Trim 3										1		
	Trim 4						1						
Total					1	1					2		
TEH - exploitation sexuelle	Trim 3	1							1				
Total		1							1				



PH Violence dans l'espace public

		2000	2013	2014	2015	2016	2017	2018	2019	2020	2021	2022	2023
Violence physique (transport public)	Trim 1	4	3		3	1	1	2	4	2	1	1	4
	Trim 2	4			2		2	4			4	3	
	Trim 3	2	1	3	1				1	3	3	1	
	Trim 4	3	4	1	3		3	2	1	2	4	5	
	Total	13	8	4	9	1	6	8	6	7	12	10	4
Violence physique (voie publique)	Trim 1	17	13	13	6	19	16	15	10	15	9	14	21
	Trim 2	11	12	23	16	13	19	19	12	14	22	21	
	Trim 3	15	14	12	14	12	13	21	14	13	14	19	
	Trim 4	11	18	12	9	14	15	15	16	12	17	17	
	Total	54	57	60	45	58	63	70	52	54	62	71	21
Violence physique (autre endroit public)	Trim 1	2	4	1		1			1				
	Trim 2		1		3	2	1		1		1		
	Trim 3	1	3	1			1		1	1		1	
	Trim 4	3	2		1					1		1	
	Total	6	10	2	4	3	2	3	2	1	2	2	
Violence physique (endroit accessible au public)	Trim 1	10	8	4	11	5	10	5	7	7	6	6	6
	Trim 2	6	7	5	5	2	6	1	1	3	4	5	
	Trim 3	5	6	4	7	6	3	9	2	7	9	7	
	Trim 4	10	6	6	5	2	5	9	3	3	7	5	
	Total	31	27	19	28	15	24	24	13	20	26	23	6
Violence sexuelle (transport public)	Trim 1				2			1					2
	Trim 2	1										1	
	Trim 3		1	1			1		2	1			
	Trim 4	2					1				1		
	Total	3	1	1	2	2	1	2	1	1	1	1	2



PH Violence dans l'espace public

		2000	2013	2014	2015	2016	2017	2018	2019	2020	2021	2022	2023
Violence sexuelle (voie publique)	Trim 1	1	6	1		3				4		3	2
	Trim 2	1		2	2		1	2	3	4	5	2	
	Trim 3	4	3	2		3	2			1		1	
	Trim 4	3	1	1	2		1	2	1	1	1	1	
	Total	9	10	6	4	6	4	4	4	4	10	6	7
Violence sexuelle (autre endroit public)	Trim 1	2									1		
	Trim 2	1		3	1					2			
	Trim 3	4				1	1		1		1	1	
	Trim 4				1	1			1	1	1		
	Total	7		3	2	2	1		2	3	3	3	1
Violence sexuelle (endroit accessible au public)	Trim 1	1	1	2					2		2	1	
	Trim 2	1		1	1	1		3			2	3	
	Trim 3	1	2				1		1	1		1	
	Trim 4	3	1			1					2		
	Total	6	4	3	1	2	1	3	3	3	1	6	5
Violence psychique (transport public)	Trim 1		2	2	3	1	1	2	3			1	1
	Trim 2	2		1	3		1	4			4		
	Trim 3	2	1	3	1				1	3			
	Trim 4	8	2	1	3	2	2	1	1	2			
	Total	12	5	7	10	3	4	7	5	5	4	1	1
Violence psychique (voie publique)	Trim 1	17	19	8	8	13	13	14	6	12	20	18	13
	Trim 2	18	13	11	13	15	7	16	6	13	18	15	
	Trim 3	21	10	16	7	21	12	16	10	22	12	18	
	Trim 4	21	12	10	6	7	19	6	13	19	3	14	
	Total	77	54	45	34	56	51	52	35	66	53	65	13



PH Violence dans l'espace public

		2000	2013	2014	2015	2016	2017	2018	2019	2020	2021	2022	2023
Violence psychique (autre endroit public)	Trim 1	2	4		2		1			2	1	2	1
	Trim 2	1	2	1	2	1		1	1	1			
	Trim 3	3	3			2	2	2	1		1	1	
	Trim 4	1	1			1		1	1	1		1	
	Total	7	10	1	4	4	3	4	3	4	2	4	1
Violence psychique (endroit accessible au public)	Trim 1	15	3	5	3	10	7	7	7	8	9	10	12
	Trim 2	5	5	13	7	7	12	5	6	5	6	1	
	Trim 3	13	9	5	6	4	10	4	3	9	8	6	
	Trim 4	18	4	12	2	5	11	13	10	6	7	5	
	Total	51	21	35	18	26	40	29	26	28	30	22	12
Vol à main armée (transport public)	Trim 1	3		2	1		2		1				
	Trim 3	1	1							1		1	
	Trim 4	2			1	1							
	Total	6	1	2	2	1	2		1	1		1	
Vol à main armée (voie publique)	Trim 1	6	3	2	2	4	2		1	1	1	3	2
	Trim 2	3	1		1	2		1		1	4		
	Trim 3			2		1			2	1			
	Trim 4	3	1	2	2	3				1		2	
	Total	12	5	6	5	10	2	1	3	4	5	5	2
Vol à main armée (autre endroit public)	Trim 1	1									1		
	Trim 2	2			1								
	Trim 3						1	1					
	Trim 4							1		1			
	Total	3			1		1	2		1	1		
Vol à main armée (endroit accessible au public)	Trim 1	4	1		1	1				1			2
	Trim 2	4		1	3				1	1			
	Trim 3	4	2		1				1	1			
	Trim 4	1	2	1	2	1		2		2	1		
	Total	13	5	2	7	2		2	2	5	1		2



PH Violence dans l'espace public

		2000	2013	2014	2015	2016	2017	2018	2019	2020	2021	2022	2023
Vol avec violence sans arme (transport public)	Trim 1	6	1	5	2	3	2	3	4	3		3	2
	Trim 2		4	2	2	3	2			1		1	
	Trim 3	2	1	1			2	1	2	1	3	1	
	Trim 4	3	3	1		1		1	1	2	3	1	
	Total	11	9	9	4	7	6	5	7	7	6	6	2
Vol avec violence sans arme (voie publique)	Trim 1	12	16	9	8	11	11	10	4	4	3	4	4
	Trim 2	8	8	7	14	11	7	7	4	8	5	2	
	Trim 3	13	5	5	8	10	6	4	4	4	5	2	
	Trim 4	16	6	10	8	7	11	13	8	6	4	8	
	Total	49	35	31	38	39	35	34	20	22	17	16	4
Vol avec violence sans arme (autre endroit public)	Trim 1		1		1	3				1			
	Trim 2				3			2		1			
	Trim 3					2				1		1	
	Trim 4	2	1	3		1	2		1		1		
	Total	2	2	3	4	6	2	2	1	3	1	1	
Vol avec violence sans arme (endr. acces. au pub.)	Trim 1	2	4	2	1	2	3	1	5	4	3	5	7
	Trim 2	4	2	2	1	1	3	3	3	2	4	2	
	Trim 3	3	3	1		3	1	2	1	4	2	4	
	Trim 4	6	2	2	2	5	3	2	2	1	2	5	
	Total	15	11	7	4	11	10	8	11	11	11	16	7



PH Autre

		2000	2013	2014	2015	2016	2017	2018	2019	2020	2021	2022	2023
Faux policiers	Trim 1	1	1	1	1					1		1	1
	Trim 2		4			1			1				
	Trim 3						1		1				
	Trim 4	1	1	2	1		3		2		1		
Total		2	6	3	5	2	4		4	1	1	1	1
Terrorisme, extrémisme et radicalisme	Trim 1								1				
	Trim 2							1			1		
	Trim 3				1								
Total					1			1	1		1		
Cyberharcèlement	Trim 1	2	2		1			7	3	2	7		3
	Trim 2	3	1	4	1	4	3	2	5	2	2	7	
	Trim 3	2	2	1	3	2	3	3	4	1	1	8	
	Trim 4	4	2	5	3		7	2	1		3	4	
Total		11	7	10	8	6	13	14	13	5	13	19	3
Fraude à l'identité	Trim 1	4	7	6	6	7	4	2	4	7	6	4	6
	Trim 2	3	3	12	8	5	3	6	5	4	8	5	
	Trim 3	3	4	8	5	3	5	2	4	7	4	7	
	Trim 4	6	6	8	7	6	6	2	7	3	4	2	
Total		16	20	34	26	21	18	12	20	21	22	18	6



Auderghem

2022

FC Vol moyen de transport

	Jan	Fév	Mar	Avr	Mai	Juin	Juil	Août	Sep	Oct	Nov	Déc	Total
Vol de voiture	1	1		2	2	2		4	2	5	4	3	26
Vol de moto						1	1	1					3
Vol de vélomoteur	1	2	2	5		3	2	2	2	1	4		24
Vol de vélo	5	10	11	5	12	16	10	13	9	20	16	11	138

FC Cambriolage

	Jan	Fév	Mar	Avr	Mai	Juin	Juil	Août	Sep	Oct	Nov	Déc	Total
Cambriolage dans habitation	52	43	28	20	13	15	21	32	14	20	14	34	306
Cambriolage ds entreprise ou commerce	3		6	1	2	1	1	2	1	2		4	23
Cambriolage ds service public ou bâtiment administ	1	3	1	3		2	3	2	2		1	1	19
Cambriolage dans bâtiment (total)	56	46	35	24	15	18	25	36	17	22	15	39	348



FC Vol autre

	Jan	Fév	Mar	Avr	Mai	Juin	Juil	Août	Sep	Oct	Nov	Déc	Total
Vol à main armée		1	2					1	1	2			7
Vol avec violence sans arme	4	5	5	3	2	3	3	2	8	5	5	7	52
Vol dans ou sur un véhicule	8	15	6	12	10	21	16	16	20	29	32	23	208
Vol d'armes et explosifs		1			1			1					3
Vol à l'arraché	3	1			1			2		2	2	1	12
Vol à la tire	2	2	10	5	8	24	15	9	4	9	20	15	123
Vol à l'étalage	8	14	20	7	10	7	11	5	7	7	23	15	134
Vol par ruse	1		1	1	1	2	2	1				1	10
Vol de métaux								1		2			3
Vol sur les chantiers	1							1		1			3
Vol d'animaux										1			1

Criminalité ICT

	Jan	Fév	Mar	Avr	Mai	Juin	Juil	Août	Sep	Oct	Nov	Déc	Total
Fraude de cartes de paiements	4	6	6	2	9	8	4	10	5	11	3	8	76
Skimming									1	2			3

FC Autre

	Jan	Fév	Mar	Avr	Mai	Juin	Juil	Août	Sep	Oct	Nov	Déc	Total
Violence contre les métiers d'intérêt général	1	2		2				3		1		1	10
Viol collectif					1			1					2
Graffiti	10	1	2		1	2	1	1		1	2		21
Dégradation de voiture	4	10	8	12	6	8	15	18	11	4	7	12	115



PH Violence intrafamiliale (VIF)

	Jan	Fév	Mar	Avr	Mai	Juin	Juil	Août	Sep	Oct	Nov	Déc	Total
VIF: physique, dans le couple	4	5	2	6	7	4	2	5	3	5	2	5	50
VIF: physique, envers des descendants		1	1		2	1	3	1	1		1		11
VIF: physique, envers d'autres membres			1	2		1		1		1		1	7
VIF: sexuelle, envers des descendants	1												1
VIF: psychique, dans le couple	4			3	1	1	3	3	4	3	5	1	28
VIF: psychique, envers des descendants						1					1		2
VIF: psychique, envers d'autres membres				3						1			4
VIF: économique, dans le couple	1								1	1			3
VIF: économique, envers des descendants								1					1
VIF: économique, envers d'autres membres	1						1	1		1			4

PH Drogues

	Sep	Oct	Nov	Total
Vente de cocaïne	1	1	1	3
Production de cannabis (culture)			1	1



PH Violence dans l'espace public

	Jan	Fév	Mar	Avr	Mai	Juin	Juil	Août	Sep	Oct	Nov	Déc	Total
Violence physique (transport public)	1			2	1		1			2	2	1	10
Violence physique (voie publique)	4	3	7	8	4	9	5	6	8	9	5	3	71
Violence physique (autre endroit public)									1	1			2
Violence physique (endroit accessible au public)	4		2	1	1	3		6	1	4		1	23
Violence sexuelle (transport public)					1								1
Violence sexuelle (voie publique)	2	1			2		1				1		7
Violence sexuelle (autre endroit public)									1				1
Violence sexuelle (endroit accessible au public)			1	1	1	1			1				5
Violence psychique (transport public)	1												1
Violence psychique (voie publique)	5	5	8	3	4	8	4	4	10	3	9	2	65
Violence psychique (autre endroit public)	1		1						1		1		4
Violence psychique (endroit accessible au public)	3	4	3		1		1	2	3		5		22
Vol à main armée (transport public)									1				1
Vol à main armée (voie publique)		1	2							2			5
Vol avec violence sans arme (transport public)	1	1	1		1		1					1	6
Vol avec violence sans arme (voie publique)	2	1	1		1	1		1	1	1	3	4	16
Vol avec violence sans arme (autre endroit public)									1				1
Vol avec violence sans arme (endr. acces. au pub.)	1	1	3	1		1	1		3	2	1	2	16

PH Autre

	Jan	Fév	Mar	Avr	Mai	Juin	Juil	Août	Sep	Oct	Nov	Déc	Total
Faux policiers		1											1
Cyberharcèlement					5	2	5	1	2	2	1	1	19
Fraude à l'identité	1	1	2	2	2	1	4	2	1		2		18



2023

FC Vol moyen de transport

	Jan	Fév	Mar	Total
Vol de voiture	1	1	3	5
Vol de moto			2	2
Vol de vélomoteur		2	2	4
Vol de vélo	15	10	6	31

FC Cambriolage

	Jan	Fév	Mar	Total
Cambriolage dans habitation	41	19	14	74
Cambriolage ds entreprise ou commerce	2	2	2	6
Cambriolage ds service public ou bâtiment administ	2	3	2	7
Cambriolage dans bâtiment (total)	45	24	18	87

FC Vol autre

	Jan	Fév	Mar	Total
Vol à main armée	4	2	1	7
Vol avec violence sans arme	9	7	1	17
Vol dans ou sur un véhicule	26	16	9	51
Vol d'armes et explosifs	1	1		2
Vol à l'arraché	2	1	1	4
Vol à la tire	7	11	17	35
Vol à l'étalage	11	17	6	34
Vol par ruse		1	1	2
Vol de métaux			1	1
Vol sur les chantiers	1		2	3
Vol d'animaux		1		1



Criminalité ICT

	Jan	Fév	Mar	Total
Fraude de cartes de paiements	3	5	4	12
Phishing		1		1

FC Autre

	Jan	Fév	Mar	Total
Violence contre les métiers d'intérêt général		1		1
Graffiti	1		1	2
Dégradation de voiture	13	6	9	28

PH Violence intrafamiliale (VIF)

	Jan	Fév	Mar	Total
VIF: physique, dans le couple	3	3	5	11
VIF: physique, envers d'autres membres			2	2
VIF: psychique, dans le couple	3	3	1	7

PH Drogues

	Jan	Fév	Total
Vente de cocaïne	1	3	4



PH Violence dans l'espace public

	Jan	Fév	Mar	Total
Violence physique (transport public)	1	1	2	4
Violence physique (voie publique)	6	9	6	21
Violence physique (endroit accessible au public)	3	2	1	6
Violence sexuelle (transport public)	1		1	2
Violence sexuelle (voie publique)	2			2
Violence psychique (transport public)	1			1
Violence psychique (voie publique)	3	1	9	13
Violence psychique (autre endroit public)			1	1
Violence psychique (endroit accessible au public)	4	3	5	12
Vol à main armée (voie publique)	2			2
Vol à main armée (endroit accessible au public)	1	1		2
Vol avec violence sans arme (transport public)	1	1		2
Vol avec violence sans arme (voie publique)	3	1		4
Vol avec violence sans arme (endr. acces. au pub.)	2	4	1	7

PH Autre

	Jan	Fév	Mar	Total
Faux policiers			1	1
Cyberharcèlement			3	3
Fraude à l'identité	1	1	4	6

STATISTIQUES POLICIERES DE CRIMINALITE

LIEU DE PERPETRATION: COMMUNE

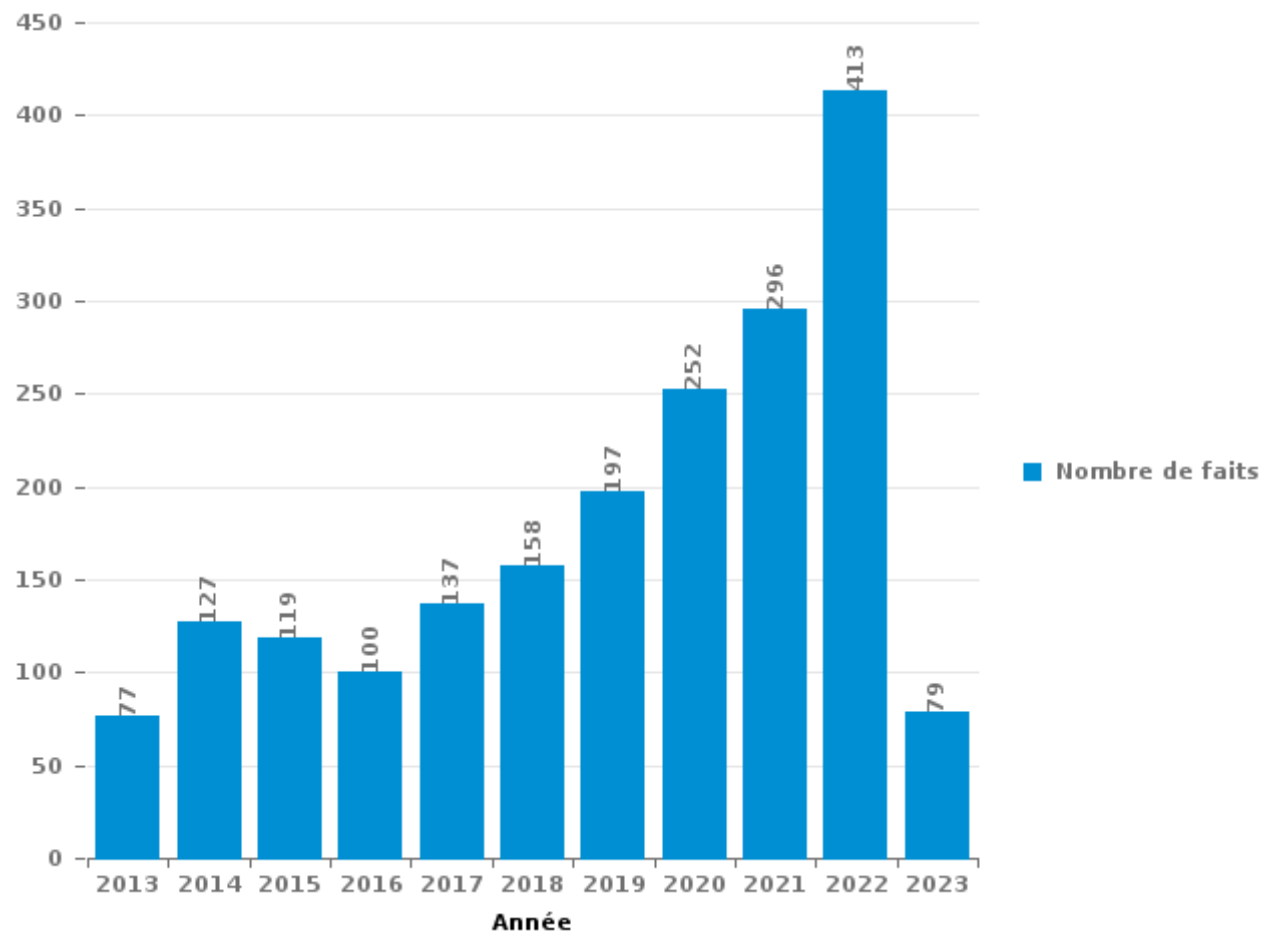
Auderghem

PARTIE III : ICT



Auderghem

Nombre total de délits avec un élément ICT/online, depuis 2013





Criminalité ICT/online au sens strict

Infractions (exhaustif)

	2013	2014	2015	2016	2017	2018	2019	2020	2021	2022	2023
Criminalité informatique: Faux en informatique:	2	1	4	3		1	1	1	4	1	
Criminalité informatique: Fraude informatique:	38	63	46	45	57	58	90	104	106	198	45
Criminalité informatique: Hacking:	6	11	15	7	9	9	9	7	10	16	1
Criminalité informatique: Sabotage:	2	1			2	2	2				
Total:	48	76	65	55	68	70	102	112	120	215	46

Figures criminelles (à considérer spécifiquement – ne pas additionner avec d'autres éléments – risque de double comptage!)

	2013	2014	2015	2016	2017	2018	2019	2020	2021	2022	2023
Fraude de cartes de paiements	14	40	25	19	28	27	36	33	41	76	12
Phishing		2		2	1			2			1
Ransomware						1	3				
Shouldersurfing	5	5	1	2	6	7	6	4	1		
Skimming		2	1		1	2	1			3	



Criminalité ICT/online au sens large

Infractions (uniquement si code-fait existe)

	2013	2014	2015	2016	2017	2018	2019	2020	2021	2022	2023
Fraude: Escroquerie: Fraude par internet	24	39	48	31	54	66	80	126	156	172	28
Infr. contre autres valeurs morales et sentiments: Cyberlokkig (leurre de mineur par ICT):				1				1	1		
Infr. contre les moeurs: Grooming (contact par ICT avec mineur < 16 ans):		1			1				1		
Infr. contre les moeurs: Voyeurisme: Diffusion enregistrement nudité ou intimité					1		2	2	3		
Total:	24	40	48	32	56	66	82	129	161	172	28

Figures criminelles (à considérer spécifiquement – ne pas additionner avec d'autres éléments – risque de double comptage!)

	2013	2014	2015	2016	2017	2018	2019	2020	2021	2022	2023
Cyberharcèlement	7	10	8	6	13	14	13	5	13	19	3

STATISTIQUES POLICIERES DE CRIMINALITE

LIEU DE PERPETRATION: COMMUNE

Auderghem

PARTIE IV : DESTINATION LIEU



Auderghem

Vol et extorsion

	2000	2013	2014	2015	2016	2017	2018	2019	2020	2021	2022	2023
Voie publique	540	453	414	296	334	281	310	348	242	274	337	95
Magasin	228	198	163	140	119	142	135	143	119	145	187	42
Habitation: maison	167	137	226	142	109	107	179	172	115	141	199	50
Habitation: appartement	135	147	154	166	77	76	81	123	122	119	110	23
Parking	104	87	57	82	55	50	70	81	61	63	68	22
Habitation: non précisée	40	65	35	37	39	41	63	39	33	35	47	11
Inconnue	100	39	31	22	17	18	24	23	22	46	27	1
Habitation: garage	14	24	33	15	17	20	28	20	32	35	44	14
Horeca	57	33	31	19	21	19	19	27	15	16	25	1
Station de bus / métro et gare de chemin de fer	28	25	33	11	13	27	15	23	15	18	45	10
Institution d'enseignement	40	18	20	13	18	28	18	49	16	15	20	2
Autre	9	30	20	18	13	22	19	18	23	21	17	3
Entreprise	54	32	14	20	9	11	14	18	9	15	7	4
Infrastructure sportive	21	17	12	17	21	18	24	25	14	12	10	6
Moyen de transport: train / tram / métro	12	30	26	17	10	11	10	8	6	12	12	6
Moyen de transport: voiture	15	9	18	10	21	8	4	9	1	12	9	1
Hôpital						3	22	32	23	8	16	6
Habitation: dépendances	11	2	8	6	4	5	4	10	9	14	12	2
Chantier	6	11	8	7	7	11	17	3	3	6	3	3
Service public	11	4	4	5	6	6	5	15	5	6	9	2
Station essence	11	12	6	6	4	6	1	1	4	2	20	3
Habitation: allée	5	8	10	3	3	4	6	3	10	4	9	1
Moyen de transport: autobus / autocar	7	7	13	7	4	2	7	4	5	5	3	2
Banque / institution financière	1	5	6	4	5	10	3	10	9	2	5	4
Emplacement de vélo		2		1	2	7	16	12	6	5	9	2
Service	5	8	6	5	5	3	5	8	7	4	4	
Culture et loisirs	16	3	4	1	7	3	2	11	5	3	1	
Maison de repos	5	5	4	5	5	2	3	9	3	3	5	1
Bâtiment administratif	7	3	2	1	4	3	5	1	6	2	11	
Terrain	12	4	7	1	5	1	2	6	2	2	1	1
Médecin / dentiste / pharmacien	5	1	5	2	2	5	2	2	1	6	5	2
Arrêt de bus / tram	5	2	3	2	3		4	4	3	2	5	2
Moyen de transport: autre	9	1		3	1		1	1	1	2		
Aéroport	2	5	3	4	1			1			1	
Habitation: autre	3		1			1		2	1		1	1
Edifice religieux / lieu du culte	1		1		2	1	1				2	1
Maison de débauche	1	1	2	1		1	1		1			
Stade	1	1	3	1			1		1			
Moyen de transport: camion			1			1	1					
Cimetière	1											
Total	1.689	1.429	1.384	1.090	963	954	1.122	1.261	950	1.055	1.286	324

FPF/DGR/DR/BIPOL - Statistiques policières de criminalité (date de clôture: 22/09/2023)
 Les données pour les années 2001 jusqu'à 2012 ne sont plus publiées mais restent disponibles sur demande auprès du service BIPOL.
 Les données pour 2023 ne concernent que le 1er trimestre.



Auderghem

Dégradation de la propriété

	2000	2013	2014	2015	2016	2017	2018	2019	2020	2021	2022	2023
Voie publique	176	151	132	154	108	112	105	88	81	87	112	26
Habitation: résidence principale	50	50	45	27	33	25	29	29	27	32	50	9
Parking	20	21	21	31	21	24	26	22	27	19	26	5
Habitation: non précisée	11	11	7	1	7	7	4	9	10	9	8	1
Magasin	23	7	3	3	6	2	11	4	3	4	8	3
Habitation: garage	7	5	7	4	7	7	7	5	3	1	6	2
Entreprise	16	3	5	4	4	5	2	1	3	2	3	
Autre	4	3	6	3	1	4	8	3	3	4	8	
Moyen de transport: voiture		3	12	8		5	1	2	3	1	4	1
Horeca	15	2	4	2	1	1		4	2	4		3
Station de bus / métro et gare de chemin de fer	1	8	9	7	2	1			1		2	
Institution d'enseignement	8	5	2	1	1	4	2	2	1	2		
Inconnue	6	3	4	3	2				1	5		
Habitation: jardin	3	1	2	1	2	5		3	1	1	3	1
Bâtiment administratif	2	2		1		1	2	1	5		5	1
Infrastructure sportive	11	3		1					2	1	1	
Habitation: allée	4			5	1	1		1	4	1		
Service public	1		2	1	3	2	1		2	4		
Terrain	4	4	1			2	2	1		1		
Habitation: résidence secondaire	2	1	3		1	2		1	2			1
Culture et loisirs	4	2	1						1	1	2	
Habitation: dépendances	2	1	1		3				1		2	1
Banque / institution financière				2		2	1		1	2	1	
Chantier	1	1		3	1		1					1
Hôpital								3	2		2	
Moyen de transport: autre		1	1		1		1		1	1	1	
Service	2			1	1	2					1	
Arrêt de bus / tram			1	2	2						1	
Station essence				1		1	1	1		2		
Edifice religieux / lieu du culte			1	1	1				1		1	
Aéroport		2		1	1							
Bureau de police	1			1	1							
Maison de repos						1		1	1			
Médecin / dentiste / pharmacien	1				1	1						
Moyen de transport: train / tram / métro		2							1			
Cimetière	1										1	
Emplacement de vélo									1			
Maison de débauche			1									
Total	376	292	271	269	212	217	204	181	191	184	248	55

FPF/DGR/DRI/BIPOL - Statistiques policières de criminalité (date de clôture: 22/09/2023)
 Les données pour les années 2001 jusqu'à 2012 ne sont plus publiées mais restent disponibles sur demande auprès du service BIPOL.
 Les données pour 2023 ne concernent que le 1er trimestre.



Auderghem

Infractions contre l'intégrité physique

	2000	2013	2014	2015	2016	2017	2018	2019	2020	2021	2022	2023
Habitation	69	56	82	87	92	80	66	77	73	81	73	14
Voie publique	72	60	61	47	61	73	78	63	62	67	85	26
Institution d'enseignement	6	12	10	8	5	8	7	5	5	7	10	2
Magasin	3	6	5	8	6	9	6	1	6	10	4	1
Horeca	12	4	1	8	2	5	6	2	3	3	3	
Station de bus / métro et gare de chemin de fer	6	4	3	6	1	2	3	3	6	5	4	3
Parking	2	7	5	5	2	5	6	2	2	4	3	1
Autre		4	6	4	1	4	3	4	2	3	5	
Inconnue	4	4		3	3	1	2	2	3	6	3	
Infrastructure sportive	5	2	1	2	2	2	2	1		1	2	1
Arrêt de bus / tram	3	2		2			3		2	2	4	1
Service public	1		1	2	1	1	1			1	7	3
Maison de repos	1	2	1	1	1		2	3	2	1	1	1
Moyen de transport: autobus / autocar	2		1		1	4	3		1	2	1	
Terrain		2		1	1	3	2	2	1	1	1	1
Hôpital		1		2		1	2	1	3	2	1	1
Culture et loisirs	1		1	1	2	1		1		1	2	1
Maison de débauche		1	1	1	2		2	1		1	1	1
Entreprise	2					2		1	1	2	1	
Moyen de transport: train / tram / métro	1			1		1	1	2		2		
Service	1	1			1	2			1	1		1
Station essence	1	3	2		1					1		
Moyen de transport: autre	1	2	1		1	1				1		
Stade	2		1									1
Bureau de police	1	2										
Aéroport				2								
Banque / institution financière							1			1		
Bâtiment administratif	1							1				
Habitation: allée	1									1		
Habitation: jardin	1						1					
Médecin / dentiste / pharmacien						1						
Total	199	175	183	191	186	206	197	172	173	207	211	59

STATISTIQUES POLICIERES DE CRIMINALITE

LIEU DE PERPETRATION: COMMUNE

Auderghem

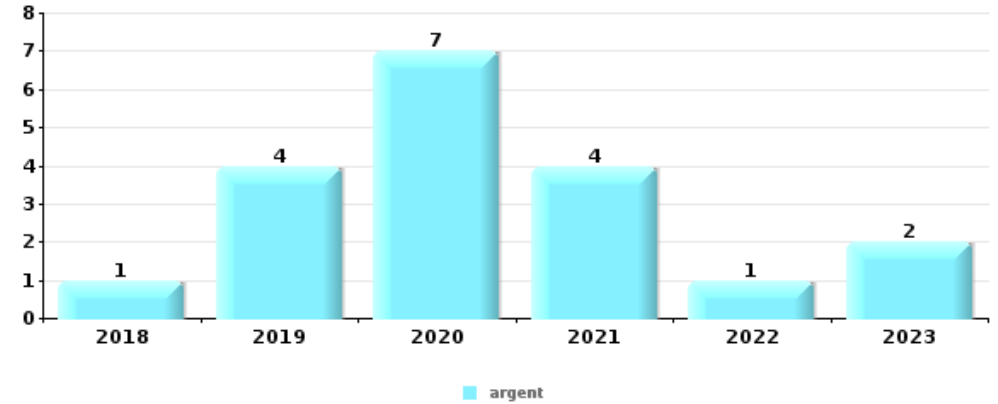
PARTIE V : OBJETS ET MOYENS DE TRANSPORT



Auderghem

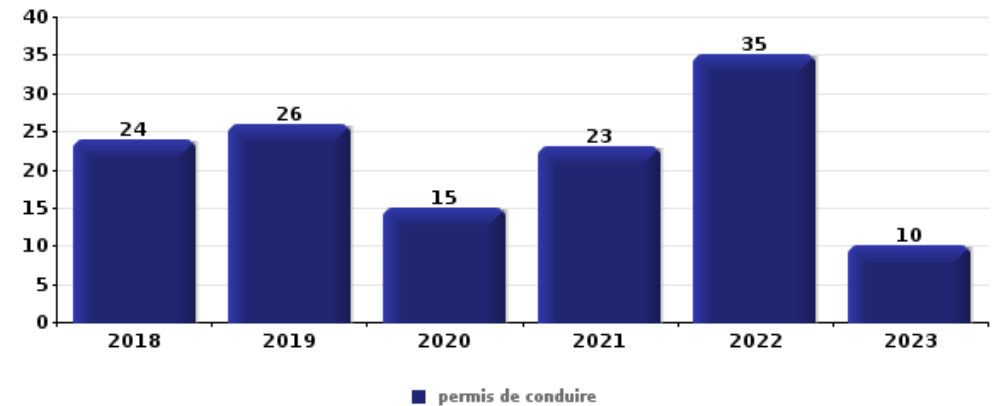
Vol à main armée

Top 5 Objets volés (sbd nombre de faits)		2018	2019	2020	2021	2022	2023
1	argent	1	4	7	4	1	2
2	GSM et accessoires	3	1	3	3	1	2
3	carte bancaire / carte de crédit	2	1	2	2	1	1
4	carte d'identité / passeport	2	1	1	1	1	1
5	autre document officiel	1	1	1	1	1	
5	ordinateur et accessoires	2		1		1	1



Vol dans ou sur un véhicule

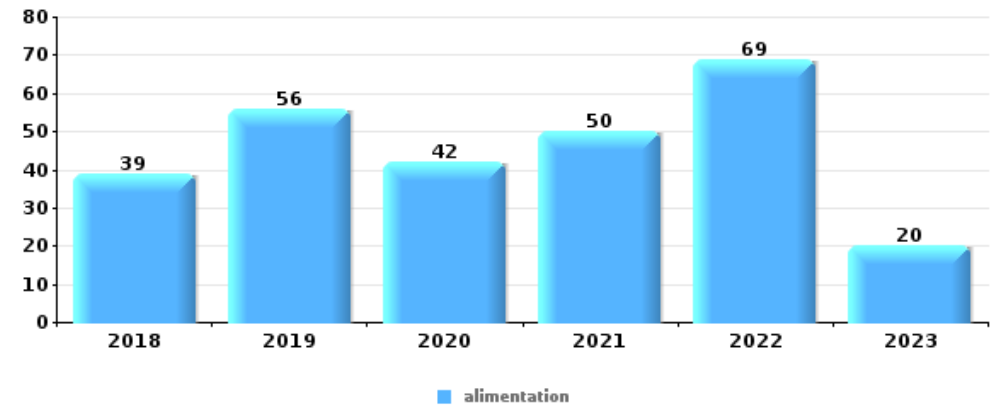
Top 5 Objets volés (sbd nombre de faits)		2018	2019	2020	2021	2022	2023
1	permis de conduire	24	26	15	23	35	10
2	carte bancaire / carte de crédit	17	28	13	25	37	10
3	carte d'identité / passeport	21	23	14	22	35	9
4	ordinateur et accessoires	22	27	13	25	24	5
5	argent	18	19	9	25	28	8





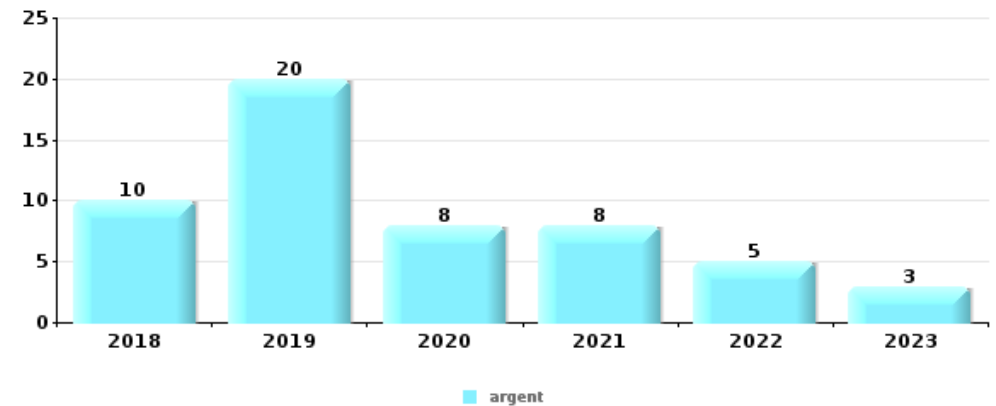
Vol à l'étalage

Top 5 Objets volés (sbd nombre de faits)		2018	2019	2020	2021	2022	2023
1	alimentation	39	56	42	50	69	20
2	tabac	8	13	11	23	15	3
3	multimédia	16	12	8	12	16	6
4	ordinateur et accessoires	8	4	4	3	11	
4	vêtement	6	2	9	4	8	1



Cambrilage ds entreprise ou commerce

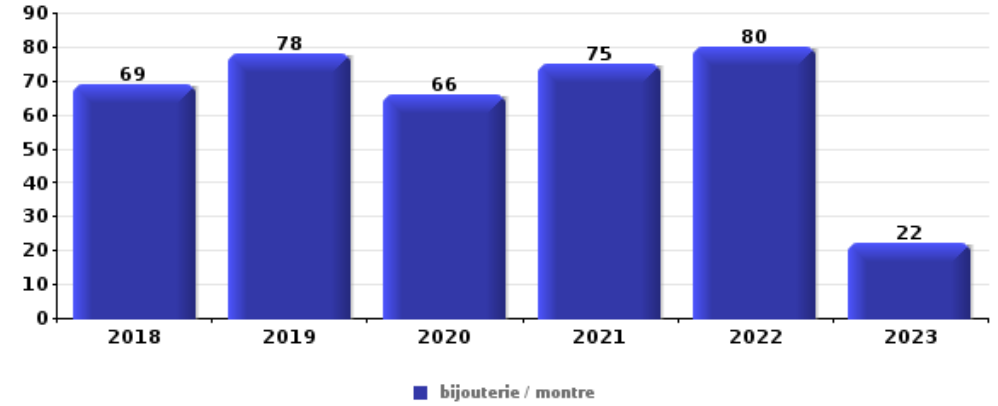
Top 5 Objets volés (sbd nombre de faits)		2018	2019	2020	2021	2022	2023
1	argent	10	20	8	8	5	3
2	ordinateur et accessoires	6	14	1	4	2	1
3	alimentation	3	2	1	1	3	
4	multimédia	1	4	2	1	1	
5	autre document officiel	2	3		2		1
5	GSM et accessoires	3		1	2	1	1





Cambriolage dans habitation

Top 5 Objets volés (sbd nombre de faits)		2018	2019	2020	2021	2022	2023
1	bijouterie / montre	69	78	66	75	80	22
2	argent	56	66	34	41	38	13
3	ordinateur et accessoires	47	30	21	17	23	10
4	multimédia	27	20	18	14	13	6
5	vêtement	14	17	11	17	14	4



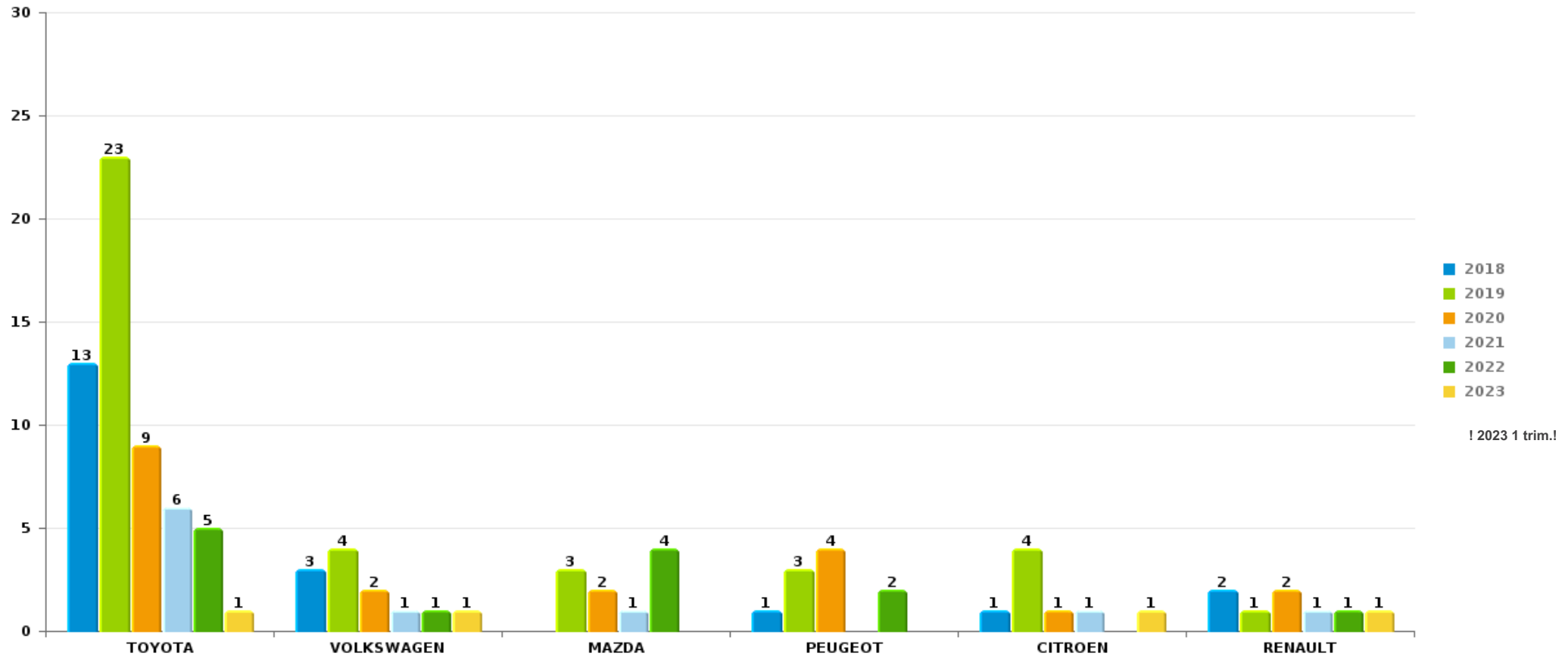
Remarque: en ce qui concerne les objets, aucun total n'est reproduit étant donné que plusieurs objets peuvent avoir été volés lors d'un même fait.



Auderghem

Vol de voiture

Nombre de voitures volées par marque (Top 5)



! 2023 1 trim.!

STATISTIQUES POLICIERES DE CRIMINALITE

LIEU DE PERPETRATION: COMMUNE

Auderghem

PARTIE VI : SUSPECTS



Partie 1: Niveau FAITS (comptage du nombre de faits pour lesquels un certain type de suspect est impliqué)

1.1. Nombre d'infractions selon le sexe des suspects identifiés (par catégorie principale)

Étant donné que, tant un suspect identifié masculin qu'un suspect identifié féminin peuvent être impliqués lors d'un même fait, il est possible que la somme des colonnes «Hommes» et «Femmes» soit supérieure à la valeur de la colonne «Total...» (voir également la note méthodologique)

Auderghem

2023

Catégorie principale / Sexe	Nombre total de faits avec au moins 1 suspect	Hommes	%	Femmes	%
Ivresse et alcool	38	37	97,4%	1	2,6%
Vol et extorsion	35	33	94,3%	4	11,4%
Drogues	29	28	96,6%	1	3,4%
Législation sur les étrangers	27	24	88,9%	3	11,1%
Infr. contre l'intégrité physique	14	13	92,9%	1	7,1%
Dégradation de la propriété	6	6	100,0%		
Infr. contre autres valeurs morales et sentiments	6	6	100,0%	1	16,7%
Infr. contre la foi publique	5	5	100,0%		
Armes et explosifs	4	3	75,0%	1	25,0%
Fraude	4	4	100,0%		
Infr. contre la sécurité publique	3	3	100,0%		
Infr. contre l'autorité publique	3	2	66,7%	1	33,3%
Carte d'identité	2	2	100,0%		
Criminalité informatique	2	2	100,0%		
Infr. contre les mœurs	2	2	100,0%		
Autres lois spéciales	1	1	100,0%		

CRIMINALITE ENREGISTREE: SUSPECTS



Catégorie principale / Sexe	Nombre total de faits avec au moins 1 suspect	Hommes	%	Femmes	%
Protection de la jeunesse	1	1	100,0%		
Protection des revenus publics	1	1	100,0%		
Registre de population	1	1	100,0%		
Total	184	174	94,6%	13	7,1%



1.2. Nombre d'infractions selon le sexe des suspects identifiés (par figure criminelle)

Étant donné que, tant un suspect identifié masculin qu'un suspect identifié féminin peuvent être impliqués lors d'un même fait, il est possible que la somme des colonnes «Hommes» et «Femmes» soit supérieure à la valeur de la colonne «Total...» (voir également la note méthodologique)

Auderghem

2023

FC Vol moyen de transport

Figure criminelle / Sexe	Nombre total de faits avec au moins 1 suspect identifié	Hommes	%
Vol de vélo	1	1	100,0%
Total	PA	PA	PA

FC Cambriolage

Figure criminelle / Sexe	Nombre total de faits avec au moins 1 suspect identifié	Hommes	%
Cambriolage dans habitation	2	2	100,0%
Cambriolage dans bâtiment (total)	2	2	100,0%
Total	PA	PA	PA



FC Vol autre

Figure criminelle / Sexe	Nombre total de faits avec au moins 1 suspect identifié	Hommes	%	Femmes	%
Vol à main armée	2	2	100,0%		
Vol avec violence sans arme	3	3	100,0%	1	33,3%
Vol dans ou sur un véhicule	3	3	100,0%		
Vol à l'arraché	1	1	100,0%	1	100,0%
Vol à l'étalage	24	22	91,7%	3	12,5%
Vol par ruse	1	1	100,0%		
Total	PA	PA	PA	PA	PA

Criminalité ICT

Figure criminelle / Sexe	Nombre total de faits avec au moins 1 suspect identifié	Hommes	%
Fraude de cartes de paiements	1	1	100,0%
Total	PA	PA	PA

FC Autre

Figure criminelle / Sexe	Nombre total de faits avec au moins 1 suspect identifié	Hommes	%
Violence contre les métiers d'intérêt général	1	1	100,0%
Dégradation de voiture	2	2	100,0%
Total	PA	PA	PA

CRIMINALITE ENREGISTREE: SUSPECTS



PH Violence intrafamiliale (VIF)

Figure criminelle / Sexe	Nombre total de faits avec au moins 1 suspect identifié	Hommes	%
VIF: physique, dans le couple	3	3	100,0%
VIF: physique, envers d'autres membres	2	2	100,0%
Total	PA	PA	PA

PH Drogues

Figure criminelle / Sexe	Nombre total de faits avec au moins 1 suspect identifié	Hommes	%
Vente de cocaïne	1	1	100,0%
Total	PA	PA	PA

PH Violence dans l'espace public

Figure criminelle / Sexe	Nombre total de faits avec au moins 1 suspect identifié	Hommes	%	Femmes	%
Violence physique (voie publique)	9	9	100,0%		
Violence physique (endroit accessible au public)	2	2	100,0%		
Violence psychique (voie publique)	5	4	80,0%	1	20,0%
Violence psychique (endroit accessible au public)	2	2	100,0%		
Vol à main armée (voie publique)	1	1	100,0%		
Vol avec violence sans arme (voie publique)	1	1	100,0%	1	100,0%
Vol avec violence sans arme (endr. acces. au pub.)	2	2	100,0%		
Total	PA	PA	PA	PA	PA

CRIMINALITE ENREGISTREE: SUSPECTS



PH Autre

Figure criminelle / Sexe	Nombre total de faits avec au moins 1 suspect identifié	Hommes	%
Faux policiers	1	1	100,0%
Cyberharcèlement	1	1	100,0%
Fraude à l'identité	3	3	100,0%
Total	PA	PA	PA



1.3. Nombre d'infractions selon l'âge des suspects identifiés (par catégorie principale)

Étant donné que, tant un suspect identifié mineur qu'un suspect identifié majeur peuvent être impliqués lors d'un même fait, il est possible que la somme des colonnes «Mineur» et «Majeur» soit supérieure à la valeur de la colonne «Total...»
(voir également la note méthodologique)

Auderghem

2023

Catégorie principale / Âge	Nombre total de faits avec au moins 1 suspect identifié	Mineur	%	Majeur	%
Ivresse et alcool	38	1	2,6%	38	100,0%
Vol et extorsion	35	5	14,3%	30	85,7%
Drogues	29	4	13,8%	25	86,2%
Législation sur les étrangers	27	1	3,7%	26	96,3%
Infr. contre l'intégrité physique	14			14	100,0%
Dégradation de la propriété	6	1	16,7%	5	83,3%
Infr. contre autres valeurs morales et sentiments	6	1	16,7%	6	100,0%
Infr. contre la foi publique	5			5	100,0%
Armes et explosifs	4			4	100,0%
Fraude	4			4	100,0%
Infr. contre la sécurité publique	3			3	100,0%
Infr. contre l'autorité publique	3			3	100,0%
Carte d'identité	2	1	50,0%	1	50,0%
Criminalité informatique	2			2	100,0%
Infr. contre les mœurs	2			2	100,0%
Autres lois spéciales	1			1	100,0%
Protection de la jeunesse	1	1	100,0%		
Protection des revenus publics	1			1	100,0%
Registre de population	1			1	100,0%
Total	184	15	8,2%	171	92,9%



1.4. Nombre d'infractions selon l'âge des suspects identifiés (par figure criminelle)

Étant donné que, tant un suspect identifié mineur qu'un suspect identifié majeur peuvent être impliqués lors d'un même fait, il est possible que la somme des colonnes «Mineur» et «Majeur» soit supérieure à la valeur de la colonne «Total...» (voir également la note méthodologique)

Auderghem

2023

FC Vol moyen de transport

Figure criminelle / Âge	Nombre total de faits avec au moins 1 suspect identifié	Majeur	%
Vol de vélo	1	1	100,0%
Total	PA	PA	PA

FC Cambriolage

Figure criminelle / Âge	Nombre total de faits avec au moins 1 suspect identifié	Mineur	%	Majeur	%
Cambriolage dans habitation	2	1	50,0%	1	50,0%
Cambriolage dans bâtiment (total)	2	1	50,0%	1	50,0%
Total	PA	PA	PA	PA	PA

FC Vol autre

Figure criminelle / Âge	Nombre total de faits avec au moins 1 suspect identifié	Mineur	%	Majeur	%
Vol à main armée	2			2	100,0%
Vol avec violence sans arme	3			3	100,0%
Vol dans ou sur un véhicule	3	1	33,3%	2	66,7%
Vol à l'arraché	1			1	100,0%
Vol à l'étagage	24	3	12,5%	21	87,5%
Vol par ruse	1			1	100,0%
Total	PA	PA	PA	PA	PA

CRIMINALITE ENREGISTREE: SUSPECTS



Criminalité ICT

Figure criminelle / Âge	Nombre total de faits avec au moins 1 suspect identifié	Majeur	%
Fraude de cartes de paiements	1	1	100,0%
Total	PA	PA	PA

FC Autre

Figure criminelle / Âge	Nombre total de faits avec au moins 1 suspect identifié	Majeur	%
Violence contre les métiers d'intérêt général	1	1	100,0%
Dégradation de voiture	2	2	100,0%
Total	PA	PA	PA

PH Violence intrafamiliale (VIF)

Figure criminelle / Âge	Nombre total de faits avec au moins 1 suspect identifié	Majeur	%
VIF: physique, dans le couple	3	3	100,0%
VIF: physique, envers d'autres membres	2	2	100,0%
Total	PA	PA	PA

PH Drogues

Figure criminelle / Âge	Nombre total de faits avec au moins 1 suspect identifié	Majeur	%
Vente de cocaïne	1	1	100,0%
Total	PA	PA	PA

CRIMINALITE ENREGISTREE: SUSPECTS



PH Violence dans l'espace public

Figure criminelle / Âge	Nombre total de faits avec au moins 1 suspect identifié	Mineur	%	Majeur	%
Violence physique (voie publique)	9			9	100,0%
Violence physique (endroit accessible au public)	2			2	100,0%
Violence psychique (voie publique)	5	1	20,0%	4	80,0%
Violence psychique (endroit accessible au public)	2			2	100,0%
Vol à main armée (voie publique)	1			1	100,0%
Vol avec violence sans arme (voie publique)	1			1	100,0%
Vol avec violence sans arme (endr. acces. au pub.)	2			2	100,0%
Total	PA	PA	PA	PA	PA

PH Autre

Figure criminelle / Âge	Nombre total de faits avec au moins 1 suspect identifié	Majeur	%
Faux policiers	1	1	100,0%
Cyberharcèlement	1	1	100,0%
Fraude à l'identité	3	3	100,0%
Total	PA	PA	PA



Partie 2: Niveau SUSPECTS-FAIT (comptage du nombre de combinaisons suspect-fait)

2.1. Nombre de suspects-fait selon le sexe des suspects identifiés (TOP 5 des catégories principales)

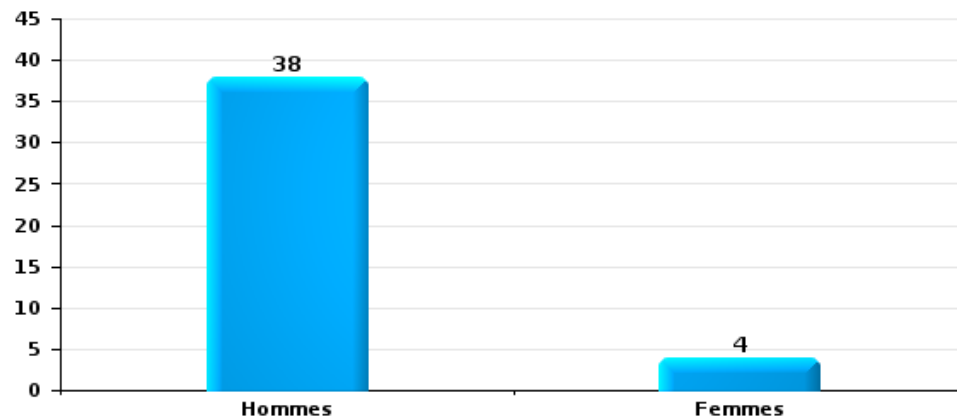
Lorsqu'un même suspect a commis plusieurs faits durant la période considérée, il est aussi comptabilisé plusieurs fois (voir également la note méthodologique)

Auderghem

2023

Vol et extorsion

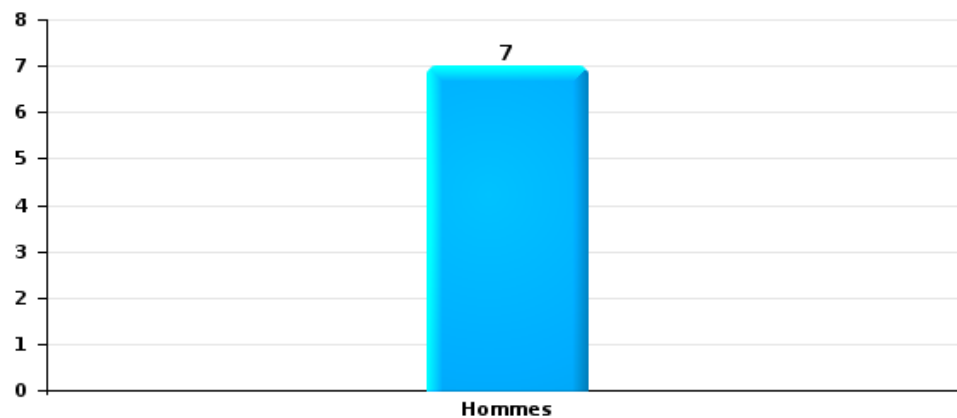
Nombre de suspects-fait selon le sexe





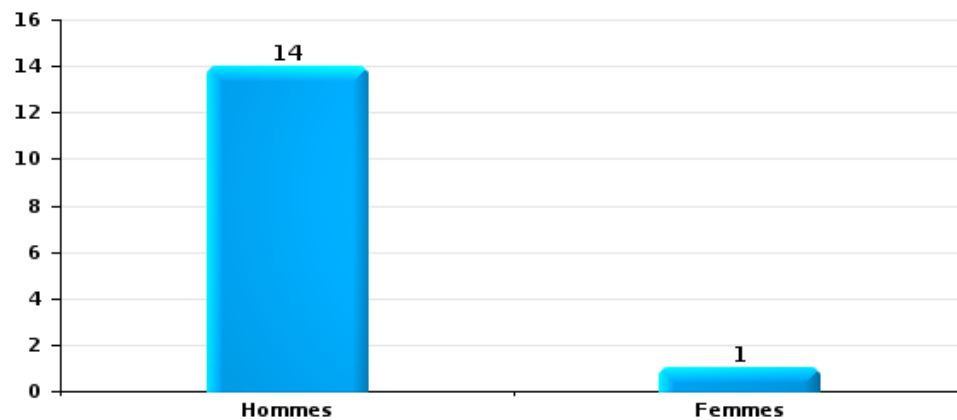
Dégradation de la propriété

Nombre de suspects-fait selon le sexe



Infr. contre l'intégrité physique

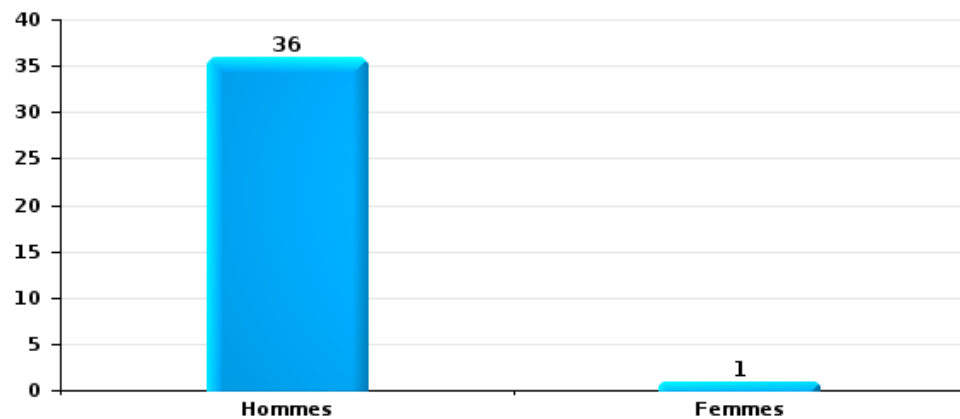
Nombre de suspects-fait selon le sexe





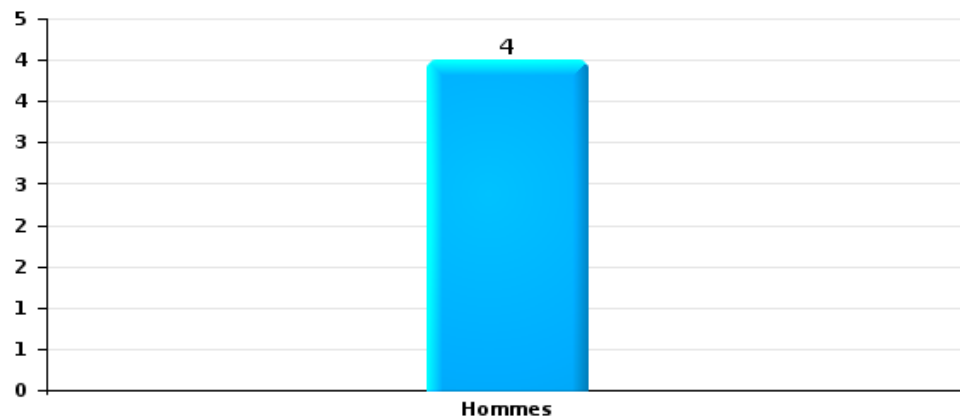
Drogues

Nombre de suspects-fait selon le sexe



Fraude

Nombre de suspects-fait selon le sexe





2.2. Nombre de suspects-fait selon le sexe des suspects identifiés (TOP 5 des figures criminelles)

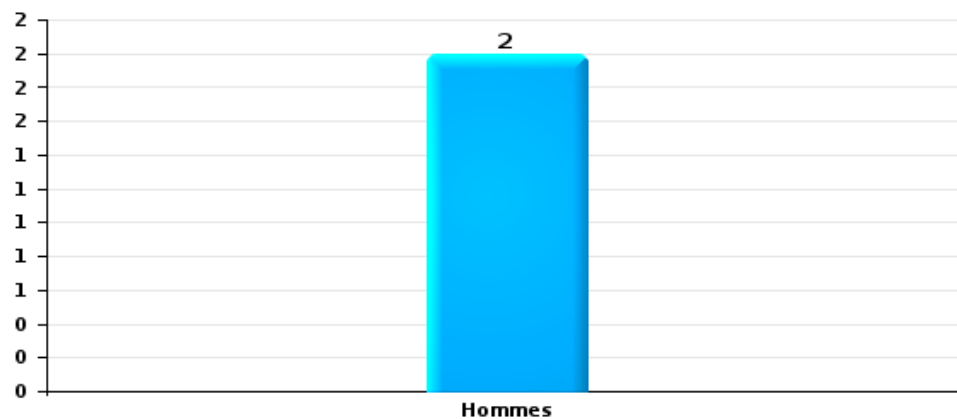
Lorsqu'un même suspect a commis plusieurs faits durant la période considérée, il est aussi comptabilisé plusieurs fois (voir également la note méthodologique)

Auderghem

2023

Cambrilage dans bâtiment (total)

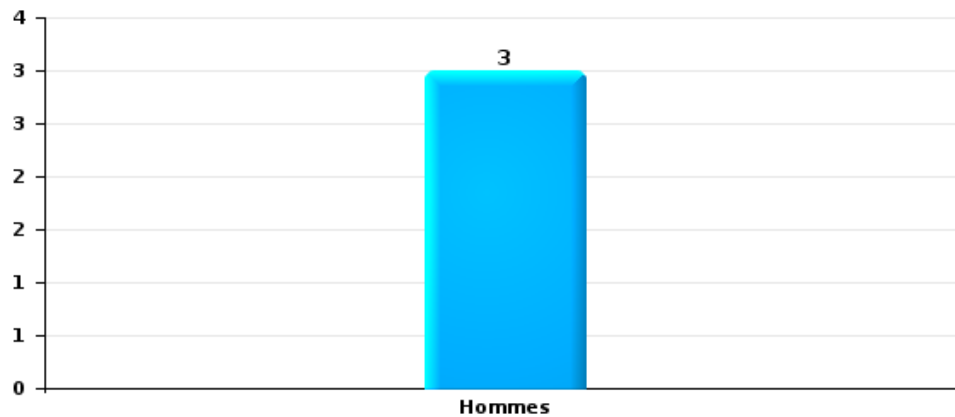
Nombre de suspects-fait selon le sexe





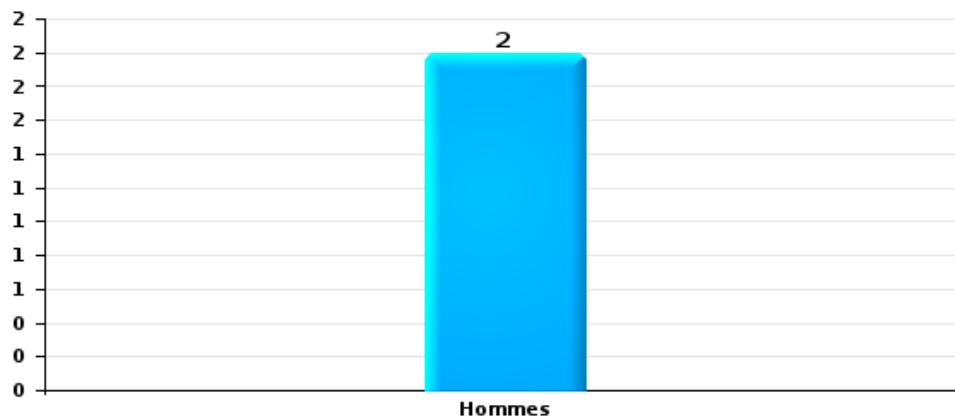
Vol dans ou sur un véhicule

Nombre de suspects-fait selon le sexe



Dégradation de voiture

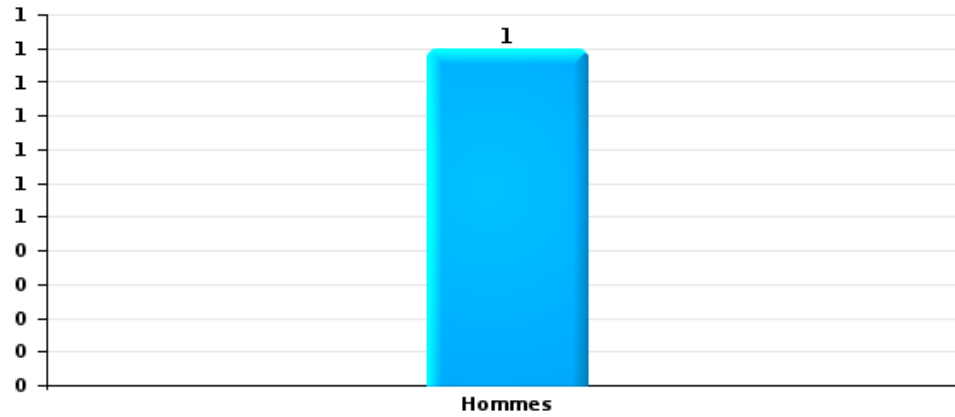
Nombre de suspects-fait selon le sexe





Vol de vélo

Nombre de suspects-fait selon le sexe





2.3. Nombre de suspects-fait selon l'âge des suspects identifiés (TOP 5 des catégories principales)

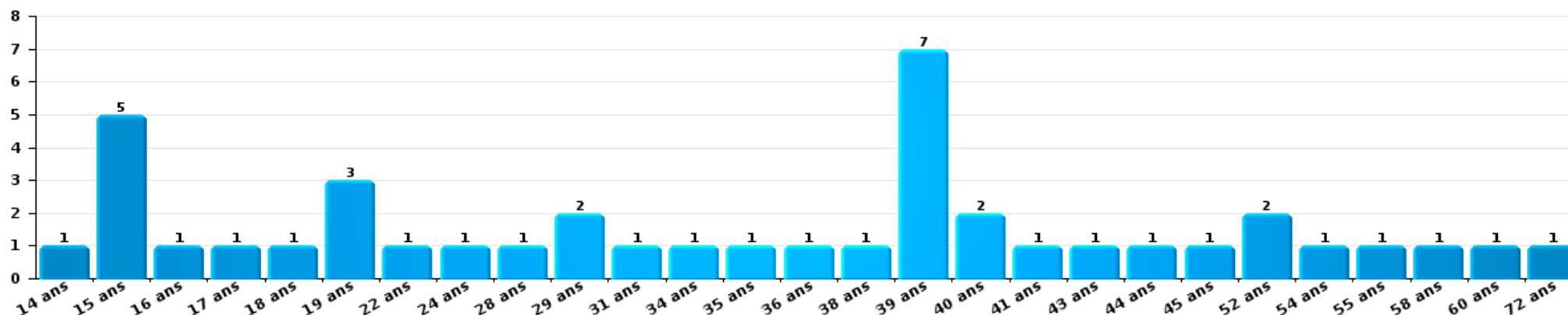
1) Lorsqu'un même suspect a commis plusieurs faits durant la période considérée, il est aussi comptabilisé plusieurs fois, qu'il ait le même âge ou non – 2) Les suspects au-dessous de 14 ans et à partir de 90 ans ne sont pas repris dans le tableau (voir également la note méthodologique)

Auderghem

2023

Vol et extorsion

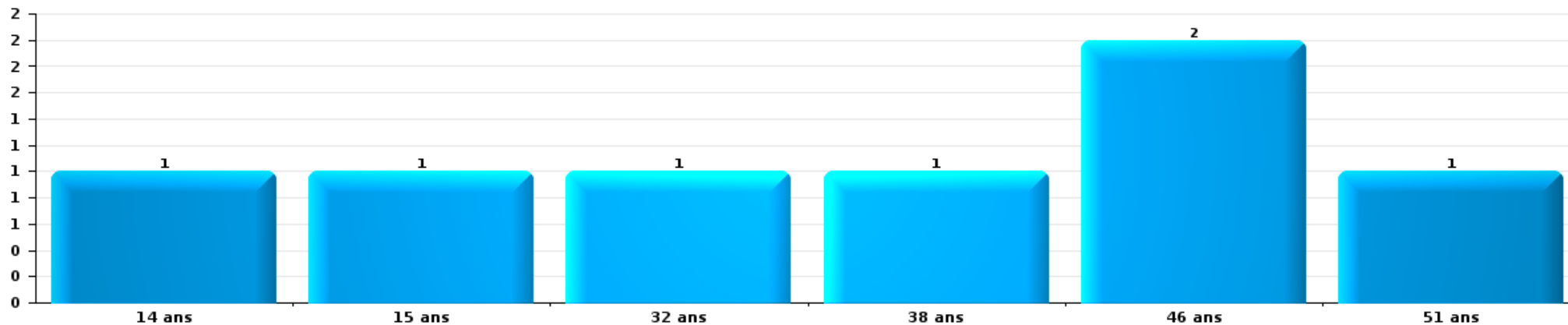
Nombre de suspects-fait par âge (chronologique)





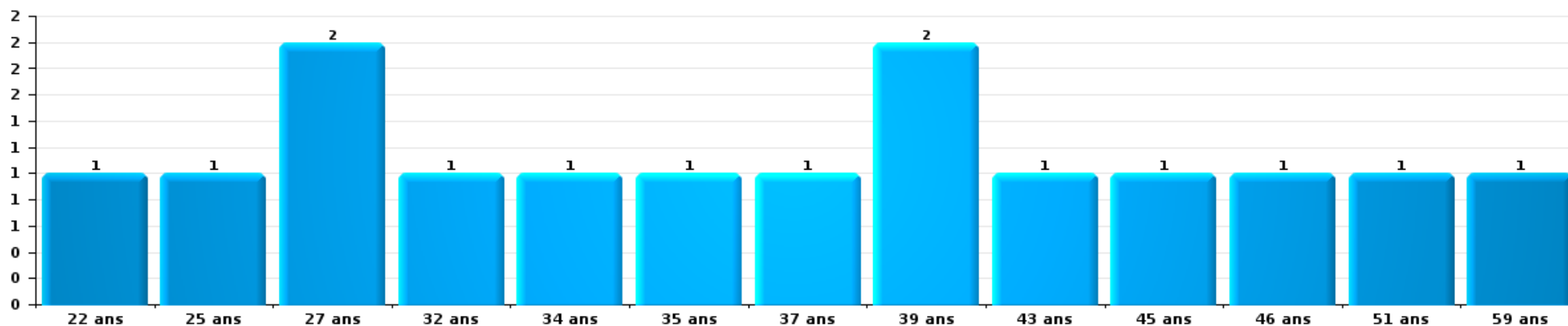
Dégradation de la propriété

Nombre de suspects-fait par âge (chronologique)



Infr. contre l'intégrité physique

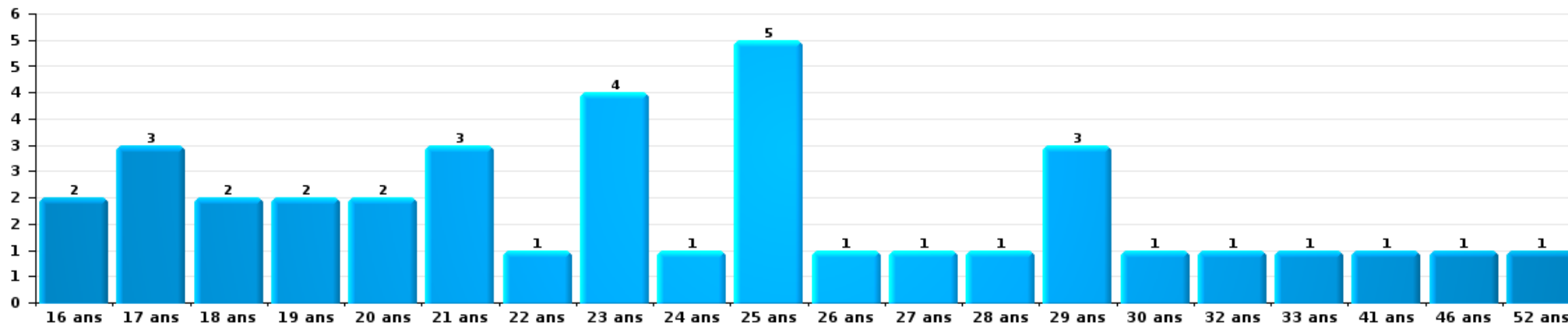
Nombre de suspects-fait par âge (chronologique)





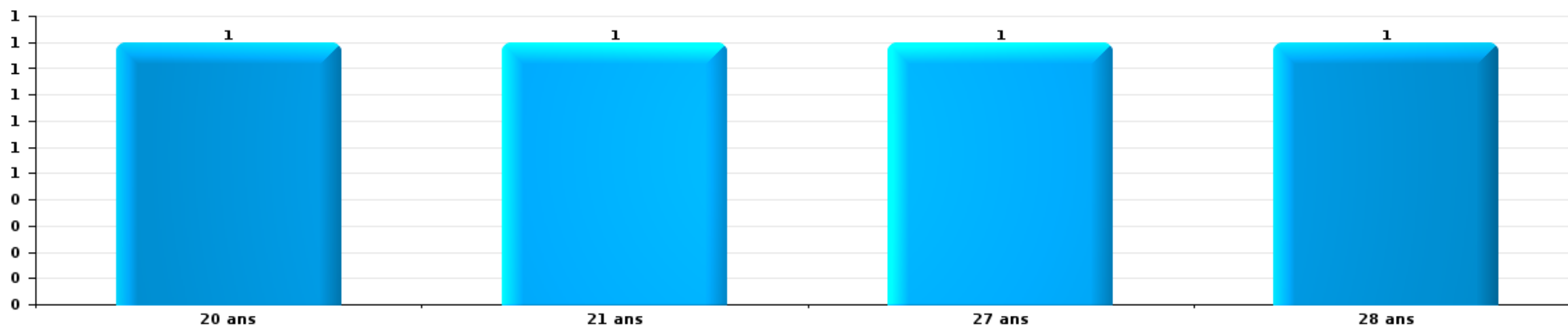
Drogues

Nombre de suspects-fait par âge (chronologique)



Fraude

Nombre de suspects-fait par âge (chronologique)





2.4. Nombre de suspects-fait selon l'âge des suspects identifiés (TOP 5 des figures criminelles)

1) Lorsqu'un même suspect a commis plusieurs faits durant la période considérée, il est aussi comptabilisé plusieurs fois, qu'il ait le même âge ou non – 2) Les suspects au-dessous de 14 ans et à partir de 90 ans ne sont pas repris dans le tableau (voir également la note méthodologique)

Auderghem

2023

Cambriolage dans bâtiment (total)

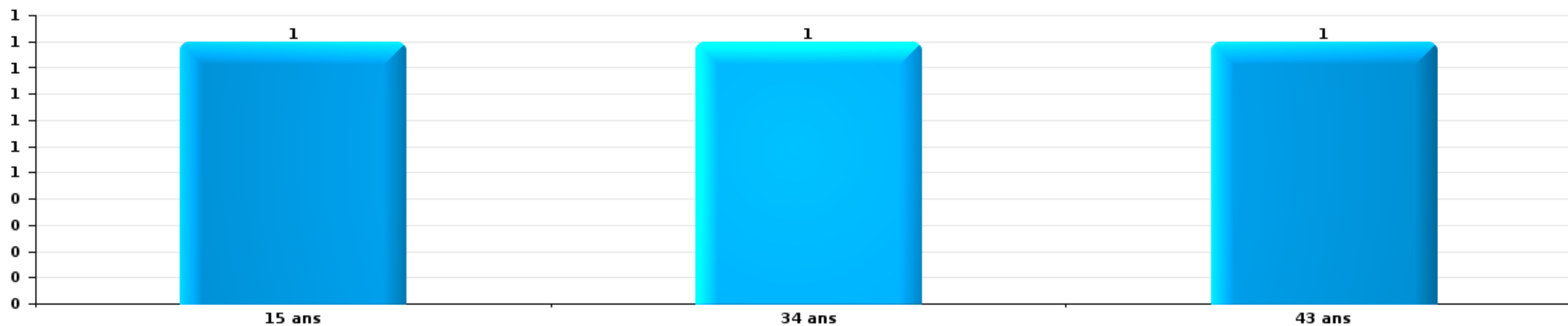
Nombre de suspects-fait par âge (chronologique)






Vol dans ou sur un véhicule

Nombre de suspects-fait par âge (chronologique)



Dégradation de voiture

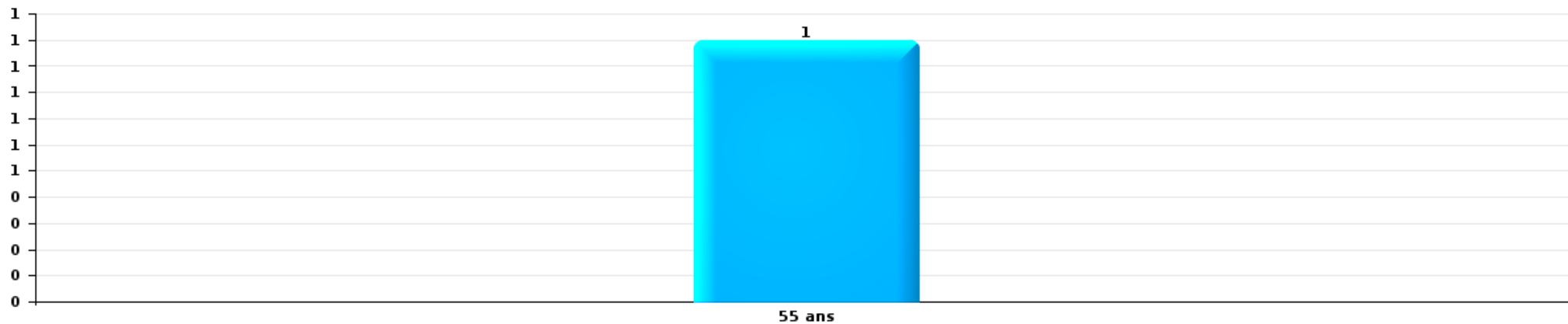
Nombre de suspects-fait par âge (chronologique)





Vol de vélo

Nombre de suspects-fait par âge (chronologique)



STATISTIQUES POLICIERES DE CRIMINALITE

LIEU DE PERPETRATION: COMMUNE

Auderghem

***ANNEXE I: DETAIL PAR CATEGORIE DE DELIT
CODE PENAL***

Infraction Code pénal

Infr. contre l'intégrité physique

			2000	2013	2014	2015	2016	2017	2018	2019	2020	2021	2022	2023
Assassinat	Autres	Tent.			1		1							
		Sous-total			1		1							
Meurtre	Infanticide (meurtre)	Tent.											1	
	Autres	Acc.	1	2	1		1				1		1	
		Tent.		1	1		1	1	4	3	1	1		
		Sous-total	1	3	2		2	1	4	3	2	1	2	
Torture et maltraitance	Traitement inhumain	Acc.									1		1	
	Traitement dégradant	Acc.		1						1		1		
		Sous-total		1						1	1	1	1	
Coups et/ou blessures vol. en sphère familiale	Entre partenaires ou ex-partenaires	Acc.	20	44	43	53	55	48	31	48	44	51	48	11
	Lors d'un différend familial en général	Acc.	24											
		Tent.	2											
	Par les parents envers un mineur	Acc.	2	5	10	9	1	8	9	3	6	6	6	
	Envers les parents	Acc.		5	4	5	6	9	8	8	4	5	2	1
	Envers d'autres ascendants directs ou collatéraux	Acc.	1	2	3		4	1	2	3	5	2	4	
	Sous-total	49	56	60	67	66	66	50	62	59	64	60	12	
Coups et/ou blessures vol. hors sphère familiale	Bagarres (=coups réciproques)	Acc.	22	12	21	29	31	32	32	28	38	32	35	11
	Coups envers fonctionnaire de police	Acc.			5		1		1	2		2	2	
	Envers un mineur par une pers. ayant autorité	Acc.		1	1	4	2	3	1	2	2	1	3	1
	Envers un mineur qualité de l'auteur inconnue	Acc.	1	9	4	9	6	9	8	7	7	9	5	1
	Envers pers. vulnérable par pers. ayant autorité	Acc.				1						1		
	Envers pers. vulnérable (qualité auteur inconnue)	Acc.	1			1		1	1		1		3	
	Envers un mineur par cohabitant sans rel. Autorité	Acc.										1	2	
	Envers un arbitre de manifestation sportive	Acc.							1					
	Coups envers personnel transport public	Acc.				2	1		4		1		3	
	Coups envers personnel autre service public	Acc.		1			1				1		1	
	Coups envers profession médicale	Acc.									1	1	1	
	Coups envers personnel institut d'enseignement	Acc.									1			
	Non spécifié	Acc.	86	78	76	71	56	67	73	43	39	77	68	25
		Tent.	1											
	Sous-total	111	101	107	117	98	112	121	82	91	124	123	38	
Abstention coupable	Acc.	1		1			4	2		4	1	2	1	1
	Sous-total	1		1			4	2		4	1	2	1	1

Infr. contre l'intégrité physique

			2000	2013	2014	2015	2016	2017	2018	2019	2020	2021	2022	2023
Autres infr. volontaires. c/ l'intégrité phys.	Privation de soins à enfant ou personne vulnérable	Acc.						1			1	1		
	Délaissement d'enfant ou personne vulnérable	Acc.			1	1		1	1					1
	Abandon d'enfant dans le besoin	Acc.	1				1							
	Administration substances nuisibles	Acc.										1	2	
	Entrave méchante à la circulation	Acc.	3	3	4	2	8	10	9	10	8	6	9	3
	Voies de faits et violences légères	Acc.	16	5	3		4	4	2	4	5	2	5	
	Sous-total		20	8	8	3	13	16	12	14	14	10	16	4
Infr. involontaires contre l'intégrité physique	Homicides involontaires	Acc.							1	1				
	Coups et/ou blessures involontaires	Acc.	17	3	3		3	3	2	2		4	1	1
	Abstention d'entretien enfant/personne vulnérable	Acc.				1			1		1			
	Morsure de chien	Acc.		3		3	3	4	4	3	4	1	7	3
	Non spécifié	Acc.		1										
	Sous-total		17	7	3	4	6	7	8	6	5	5	8	4
	Total		199	175	183	191	186	206	197	172	173	207	211	59

Infr. contre la liberté individuelle

			2000	2013	2014	2015	2016	2017	2018	2019	2020	2021	2022	2023
Enlèvement de mineur ou personne vulnérable	Enlèvement parental	Acc.		1	6	2	3			2			2	
		Tent.				1							2	
	Autre enlèvement	Acc.	1			2	1	1		1	2			
		Tent.			2					2		1		
	Sous-total		1	1	8	4	5	1	5	2	1	4		
Détenition par un particulier		Acc.	3	4	2	1	4	2	1	1		2	1	
		Tent.		1									1	
		Sous-total	3	5	2	1	4	2	1	1		2	2	
	Total		4	6	10	5	9	3	1	6	2	3	6	

Infr. contre les mœurs

			2000	2013	2014	2015	2016	2017	2018	2019	2020	2021	2022	2023
Viol n'ayant pas causé la mort	Victime < 10a	Acc.	4	1	2	1		1	3				2	
	Victime 10a - 14a	Acc.		1	1	1		1	1		1	1		
		Tent.					1							
	Victime 14a - 16a	Acc.		1			4		3	3	2	1		
	Victime 16a - 18a	Acc.					1		4	1		2		
	Victime majeure	Acc.	4	3	4	3	5	4	4	8	3	8	4	
		Tent.		2	1	1		1	2	1		1	1	
	Victime âge inconnu	Acc.									1			
		Sous-total	8	8	8	6	11	7	17	13	7	13	7	
Viol n'ayant pas causé la mort (nvCPS)	Victime < 16a	Acc.											2	
	Victime majeure	Acc.											8	
		Sous-total											10	
Attentat à la pudeur avec violence / menace	Victime < 16a	Acc.		2	2	3	2	4	1	1	1	3	1	
	Victime 16a - 18a	Acc.	1				1			1		1		
	Victime majeure	Acc.	5	5	3	4	2	2	3	2	4	7	2	
		Tent.									1			
		Sous-total	6	7	5	7	5	6	4	4	6	11	3	
Attentat à la pudeur sans violence / menace	Victime < 16a	Acc.	6	2	4	3	4	1		1	4			
	Victime 16a - 18a	Acc.						1					1	
	Victime majeure	Tent.								1				
		Acc.		2	1	1	1	2	1	2	4	5		
		Sous-total	6	4	5	4	5	4	1	4	8	5	1	
Attentat à la pudeur non spécifié		Acc.										1		
		Sous-total										1		
Atteinte intégrité sexuelle sans mort (nvCPS)	Victime < 16a	Acc.											1	2
	Victime 16a - 18a	Acc.											1	
	Victime majeure	Acc.											1	2
		Sous-total											3	4
Pornographie enfantine	Détention	Acc.	1			1		1	1	1				
	Distribution	Acc.			2	2	2	2	1	1		1		
	Non spécifié	Acc.						2						
		Sous-total	1			3	2	5	2	2		1		
Pornographie		Acc.	1			2								
		Sous-total	1			2								
Incitation à la débauche	Victime mineure	Acc.	2		1	2	2	4	1		1	1		
	Age victime inconnu	Acc.				1								
	Autre publicité pour débauche	Acc.	1											
		Sous-total	3		1	2	3	4	1		1	1		
Exploitation de la débauche d'autrui	Victime majeure	Acc.								1				
	Age victime inconnu	Acc.	1											
		Sous-total	1							1				

Infr. contre les mœurs

			2000	2013	2014	2015	2016	2017	2018	2019	2020	2021	2022	2023
Outrage public aux bonnes mœurs	Actions (exhibitionnisme, etc.)	Acc.	9	10	7	4	2	2	4	2	7	1	3	
	Ecrits, images, objets	Acc.	5		1		1	1			2		1	
	Obscénités en public	Acc.								1			1	
	Exhibitionnisme (nvCPS)	Acc.												2
	Contenu pornographique extrême ou violent (nvCPS)	Acc.												2
	Non spécifié	Acc.	1											
	Sous-total		15	10	8	4	3	3	4	3	9	2	4	4
Voyeurisme	Observation/enregistrement de nudité ou intimité	Acc.	2					3		1	1		2	
	Diffusion enregistrement nudité ou intimité	Acc.						1		2	2	3		
	Sous-total		2					4		3	3	3	2	
Voyeurisme direct (nvCPS)	Victime majeure	Acc.											1	
	Sous-total												1	
Voyeurisme via moyen technique ou autre (nvCPS)	Victime majeure	Acc.											1	
	Sous-total												1	
Diffusion contenu sex. but méchant/lucrat. (nvCPS)	Victime majeure	Acc.											1	
	Sous-total												1	
Grooming (contact par ICT avec mineur < 16 ans)		Acc.			1			1				1		
	Sous-total			1				1				1		
Images d'abus sexuels de mineurs (nvCPS)	Production/diffusion images abus sexuels (nvCPS)	Acc.											2	
	Sous-total												2	
	Total		43	29	28	26	31	34	29	30	34	38	35	8

Infr. contre autres valeurs morales et sentiments

			2000	2013	2014	2015	2016	2017	2018	2019	2020	2021	2022	2023
Harcèlement	Harcèlement par téléphone (OLD)	Acc.	11											
		Acc.		53	45	43	64	65	64	61	53	76	90	18
	Sous-total	11	53	45	43	64	65	64	61	53	76	90	18	
Violation du secret professionnel		Acc.	1	3	1	1			3	2			1	
		Sous-total	1	3	1	1			3	2			1	
Atteinte à l'honneur	Calomnie et diffamation	Acc.	6	12	9	14	15	9	7	4	12	9	16	1
	Déclaration calomnieuse	Acc.				2		1	2			2	1	
	Imputation calomnieuse	Acc.						1		1		2		1
	Divulgateion méchante	Acc.			1	1	1					1	1	
	Injures (Délit)	Acc.		17	16	9	11	10	15	6	23	23	14	7
	Non spécifié	Tent.	1											
	Sous-total	7	29	26	26	27	21	24	11	35	37	32	9	
Vie privée	Violation de domicile par un particulier	Acc.	6	8	5	2	7	7	8		1	1	3	
		Tent.	1											1
	Violation du secret des lettres	Acc.		1	1				1	2		1		
	Sous-total	7	9	6	2	7	7	9	2	1	2	3	1	
Tapage nocturne		Acc.	9	1	5					4	13	14	15	3
		Sous-total	9	1	5					4	13	14	15	3
Abus faiblesses de personnes		Acc.		2	1	2	2	2	1	2	1	1	1	1
		Sous-total		2	1	2	2	2	1	2	1	1	1	1
Cyberlokkking (leurre de mineur par ICT)		Acc.					1				1	1		
		Sous-total					1				1	1		
Attirer ou utiliser mineur ou personne vulnérable		Acc.					1							
		Sous-total					1							
Occupation bien d'autrui (squatter)	Pénétrer / occuper / séjourner (bien non habité)	Acc.											10	1
		Tent.											1	
	Pénétrer / occuper / séjourner (bien habité)	Acc.									1			1
	Sous-total									1		11	2	
Total			35	97	84	74	102	95	101	82	105	131	153	34

Infr. relative au statut juridique de l'enfant

			2000	2013	2014	2015	2016	2017	2018	2019	2020	2021	2022	2023
Non-représentation d'enfants	Par les parents	Acc.	10	5	5	1	12	6	7	4	6	12	15	6
	Par une personne qui en a la charge	Acc.			2					2	1	1		1
		Sous-total	10	5	7	1	12	6	7	6	7	13	15	7
		Total	10	5	7	1	12	6	7	6	7	13	15	7

Vol et extorsion

			2000	2013	2014	2015	2016	2017	2018	2019	2020	2021	2022	2023
Vol avec circ. aggr.	Avec violence	Acc.	63	32	29	38	23	24	27	23	23	15	19	13
		Tent.	13	10	5	1	9	5	4	6	3	3	5	2
	Sans violence	Acc.	579	432	491	393	315	301	367	420	270	296	346	86
		Tent.	250	245	226	167	125	127	156	188	134	169	204	41
Sous-total			905	719	751	599	472	457	554	637	430	483	574	142
Vol sans circ. aggr.	Avec violence	Acc.	28	26	22	23	33	27	16	18	20	21	24	6
		Tent.	2	2	3	6	4	4	3	3	2	1		
	Sans violence, Vol à la tire	Acc.	79	125	119	59	54	69	70	79	57	64	111	35
		Tent.			3	1		1	2				2	
	Sans violence, Vol d'usage	Acc.	2	3		1			4	3	1	2	4	
		Tent.	18	21	12	11	9	8	14	9	8	13	5	3
	Sans violence, Vol domestique	Acc.	1											
		Tent.	560	501	452	360	366	365	429	476	394	444	533	127
Sous-total			704	696	622	474	476	486	547	601	494	556	697	179
Vol non spécifié			Acc.	60	2	1		1	1	2	2	4	3	4
			Tent.	11										
	Sous-total			71	2	1		1	1	2	2	4	3	4
Extorsion			Acc.	7	9	9	4	5	7	9	6	8	8	4
			Tent.	2	3	1	13	9	3	10	15	14	5	7
	Sous-total			9	12	10	17	14	10	19	21	22	13	11
Total			1.689	1.429	1.384	1.090	963	954	1.122	1.261	950	1.055	1.286	324

Fraude

		2000	2013	2014	2015	2016	2017	2018	2019	2020	2021	2022	2023
Blanchiment d'argent	Acc.		1	2	3	1	1	1	3	10	5	7	2
	Tent.										1		
	Sous-total		1	2	3	1	1	1	3	10	6	7	2
Recel	Acc.	6	14	9	2	4	11	13	7	9	6	15	3
	Tent.	1			1								
	Acc.	2			1			2	1	1		1	
	Tent.	4											
	Sous-total	13	14	9	4	4	11	15	8	10	6	16	3
Grivèlerie	Acc.	72	8	11	6	2	5	6	6	1		1	
	Acc.	1	1			2	1			1	1		
	Acc.	2		1	2	1			1				
	Sous-total	75	9	12	8	5	6	6	7	2	1	1	
Détournement et destruction frauduleuse	Acc.	69	17	11	6	3	5	5	12	12	16	24	6
	Acc.	1		3		1		1					
	Acc.			1									
	Acc.				1								
	Acc.	8											
	Sous-total	78	17	15	7	4	5	6	12	12	16	24	6
Escroquerie	Acc.		18	22	32	20	37	52	69	112	126	139	23
	Tent.		6	17	16	11	17	14	11	14	30	33	5
	Acc.		25	28	28	26	40	37	41	25	45	48	9
	Acc.	13	7	9	17	11	12	14	9	6	5	12	3
	Tent.	3											
	Sous-total	16	56	76	93	68	106	117	130	157	206	232	40
Tromperie	Acc.	1		2									
	Acc.			1									
	Sous-total	1		3									
Abus de confiance et infr. apparentées	Acc.	73	26	26	20	23	30	24	17	19	33	20	7
	Tent.	1											
	Acc.	1	3		1	2	2	4	6	2	5	3	
	Sous-total	75	29	26	21	25	32	28	23	21	38	23	7
Abus de biens sociaux	Acc.						1	1					1
	Acc.				1					1			
	Acc.			1	1					1			
	Sous-total			1	2		1	1		2			1
Infr. liées à l'insolvabilité	Acc.							1	2	1	1		
	Acc.		1								1		
	Sous-total		1					1	2	1	2		
Insolvabilité frauduleuse	Acc.				1								
	Sous-total				1								

Fraude

		2000	2013	2014	2015	2016	2017	2018	2019	2020	2021	2022	2023
Chèques sans provision	Acc.	10					2						
	Sous-total	10					2						
	Total	268	127	144	139	107	164	175	185	215	275	303	59

Dégradation de la propriété

				2000	2013	2014	2015	2016	2017	2018	2019	2020	2021	2022	2023
Incendie volontaire	Dans lieu habité (de jour)	Acc.	2	1	1		3	1	2		2				
	Dans lieu habité (de nuit)	Acc.	3		2	1	1				1			1	
		Tent.	1									1			
	Dans lieu habité (moment indéterminé)	Acc.												1	
		Tent.			1										
	Dans un autre lieu (de jour)	Acc.	2	5		4	2	4	2				2	3	2
		Tent.							1						
	Dans un autre lieu (de nuit)	Acc.	3	1	10	1	1	1	5	4	1	3			1
	Tent.													1	
Dans un autre lieu (moment indéterminé)	Acc.		1												
Non spécifié	Acc.		1												
	Sous-total		11	9	14	6	7	6	10	5	4	5	5	4	
Destruction par explosion volontaire	Dans lieu habité (de nuit)	Acc.	1												
	Dans un autre lieu (moment indéterminé)	Tent.											1		
		Sous-total	1										1		
Incendie involontaire	Acc.	4	12	9	11	6	3	9	4	4	5	12		3	
	Sous-total	4	12	9	11	6	3	9	4	4	5	12		3	
Destruction, dénaturation, dégradation	Avec circ. aggr.	Acc.	22		3		1	1				2			
	Destruction de biens agricoles	Acc.	1												
	Non spécifié	Acc.	5									1			
		Tent.	10												
	Sous-total	38		3		1	1				3				
Vandalisme	Sur véhicules	Acc.	131	160	146	192	118	131	124	95	96	96	122		29
		Tent.		1	1		1								
	Sur autres biens mobiliers	Acc.	11	11	13	6	6	12	11	12	11	11	15		4
		Acc.		37	20	17	34	16	4	11	12	11	20		1
	Graffitis	Tent.		3	5	1									
	Autres détériorations sur biens immobiliers	Acc.	169	57	60	36	39	46	46	50	61	54	72		13
Dégradation de clôture	Acc.	11	2				2		4		1	2		1	
	Sous-total	322	271	245	252	198	207	185	172	180	173	231		48	
	Total	376	292	271	269	212	217	204	181	191	184	248		55	

Infr. contre la Sécurité de l'Etat

		2000	2013	2014	2015	2016	2017	2018	2019	2020	2021	2022	2023
Terrorisme	Groupe terroriste	Acc.				1					1		
		Sous-total				1					1		
Non spécifié		Acc.				1							
		Sous-total				1							
		Total				2					1		

Infr. contre la sécurité publique

		2000	2013	2014	2015	2016	2017	2018	2019	2020	2021	2022	2023	
Association de malfaiteurs	Acc.		1	4	5	1	3	2	3	6	4	2	2	
	Tent.	1												
	Sous-total	1	1	4	5	1	3	2	3	6	4	2	2	
Evasion de prisonniers	Evasion simple	Acc.										1		
	Non-respect surveillance électronique	Acc.	1	2	2	4	1		1	4		3		
	Sous-total		1	2	2	4	1		1	4		4		
Recel	Recel de cadavre	Acc.			1									
		Tent.												
		Sous-total			1									
Menaces	Menace d'attentat	Acc.	2			1		1		2	1			
	Verbales	Acc.	109	58	53	58	73	47	60	47	54	58	51	12
	Ecrites	Acc.	6	16	16	11	11	20	18	10	14	10	5	3
	Par gestes, emblèmes	Acc.	34	23	27	27	31	34	26	25	32	44	29	7
	Alerte à la bombe	Acc.	1		2	2	3		1		1			
		Acc.		1			1					1		
	Non spécifié	Tent.	3											
	Sous-total	155	100	98	98	120	101	106	82	103	114	85	22	
	Total	156	102	104	106	125	105	108	86	113	118	91	24	

Infr. contre l'autorité publique

		2000	2013	2014	2015	2016	2017	2018	2019	2020	2021	2022	2023
Violence c/ personnes investies autorité publique	Acc.	2		2		1		1		1	1	3	1
	Sous-total	2		2		1		1		1	1	3	1
Rébellion	Rébellion armée	Acc.	1	3	1		1		1			1	
	Rébellion non armée	Acc.	19	8	10	10	8	12	6	12	5	6	
	Non spécifié	Acc.	1							1			
		Tent.	1										
	Sous-total	11	21	11	11	10	9	12	7	13	5	7	
Outrages		Acc.	15	3	6	9	11	8	7	10	8	12	2
		Sous-total	15	3	6	9	11	8	7	10	8	12	2
Autres infractions	Bris de scellés	Acc.							1			1	
		Tent.	2										
	Entraves exercice fonction judiciaire	Acc.				1							
	Sous-total	1	2			1			1			1	
	Total	44	38	16	17	21	20	21	15	24	14	23	3

Infr. contre la foi publique

			2000	2013	2014	2015	2016	2017	2018	2019	2020	2021	2022	2023
Faux en écritures	Faux en écritures	Acc.	28	27	27	25	18	21	7	15	16	16	15	4
		Tent.			1	1								
	Usage de faux en écrit. et écrit. falsifiées	Acc.	27	25	14	20	17	14	13	13	24	17	13	4
		Tent.	1	1		1	2	2	1					
	Sous-total		56	53	41	47	38	37	21	28	40	33	28	8
Usurpation	Immixtion dans fonctions publiques	Acc.	5	1	2	4		3	3	5	4		1	
		Tent.								1				
	De fonctions	Acc.	3											1
		De titres	Acc.						1					
	De nom	Acc.	9	18	22	15	18	12	3	6	14	7	7	2
		Tent.									1			
Non spécifié	Acc.				1	1		1						
	Sous-total		17	19	24	20	19	15	8	12	19	7	9	2
Contrefaçon / falsification	Contrefaçon	Acc.	1	2	3	1			2	1	5	2	1	
	Falsification	Acc.	1	1	1	1				2	1			
	Non spécifié	Acc.	1											
	Sous-total		3	3	4	2	1		2	3	6	2	1	
Fausses monnaies	Emission	Acc.	7	8	2	3			1		1	3		2
		Autres	Acc.	1	3			2					1	1
		Sous-total		8	11	2	3		2	1		1	4	1
Faux en justice	Fausses déclarations	Acc.	1		1	1			1				1	1
		Sous-total	1		1	1			1				1	1
	Total		85	86	72	73	58	54	33	43	66	46	40	14



Auderghem

Infraction Code pénal

Infr. contre la famille

		2000	2013	2014	2015	2016	2017	2018	2019	2020	2021	2022	2023
Bigamie	Acc.	1											
	Sous-total	1											
Abandon de famille	Acc.	4	1	2									
	Sous-total	4	1	2									
Refus du droit aux relations personnelles	Acc.	26	40	20	12	15	20	9	20	17	10	8	
	Sous-total	26	40	20	12	15	20	9	20	17	10	8	
Non-acquittement pension alimentaire	Acc.	24	2	2	1	1	3	1	2			4	
	Sous-total	24	2	2	1	1	3	1	2			4	
Non spécifié	Acc.	1											
	Sous-total	1											
	Total	56	43	24	13	16	23	10	22	17	10	12	

Criminalité informatique

		2000	2013	2014	2015	2016	2017	2018	2019	2020	2021	2022	2023
Hacking	Acc.		6	11	15	7	9	8	9	6	10	16	1
	Tent.							1		1			
	Sous-total		6	11	15	7	9	9	9	7	10	16	1
Faux en informatique	Acc.		2	1	4	3		1	1	1	4	1	
	Sous-total		2	1	4	3		1	1	1	4	1	
Fraude informatique	Acc.		35	60	44	43	54	58	86	101	105	196	44
	Tent.		3	3	2	2	3		4	3	1	2	1
	Sous-total		38	63	46	45	57	58	90	104	106	198	45
Sabotage	Acc.		2	1			2	2	2				
	Sous-total		2	1			2	2	2				
	Total		48	76	65	55	68	70	102	112	120	215	46



Exercice illégal de l'autorité publique

		2000	2013	2014	2015	2016	2017	2018	2019	2020	2021	2022	2023
Usurpation de pouvoir	Acc.	1											
	Sous-total	1											
Concussion	Acc.	1											
	Sous-total	1											
Corruption publique	Acc.		1										
	Tent.		1										
	Sous-total		2										
Détention par fonctionnaire public	Acc.			1	1		1						
	Sous-total			1	1		1						
Violation de domicile par fonctionnaire public	Acc.			1									
	Sous-total			1									
Actes arbitraires	Acc.	1	1	2		1			2				
	Sous-total	1	1	2		1			2				
Prise d'intérêt	Acc.		1										
	Sous-total		1										
Abus de l'autorité	Acc.		1								1		
	Sous-total		1								1		
	Total	3	5	4	1	1	1		2		1		

Marchand de sommeil

		2000	2013	2014	2015	2016	2017	2018	2019	2020	2021	2022	2023
Sans circ. aggr.	Acc.					1					2	1	
	Sous-total					1					2	1	
Avec circ. aggr.	Acc.							1					
	Sous-total							1					
	Total					1		1			2	1	



Traite des êtres humains

		2000	2013	2014	2015	2016	2017	2018	2019	2020	2021	2022	2023
Exploitation économique	Acc.					1	1				2		
	Sous-total					1	1				2		
	Total					1	1				2		

Provocation crime ou délits

		2000	2013	2014	2015	2016	2017	2018	2019	2020	2021	2022	2023
Provocation délits	Acc.											1	
	Sous-total											1	
	Total											1	

Autres infractions Code pénal

		2000	2013	2014	2015	2016	2017	2018	2019	2020	2021	2022	2023
	Acc.		1			2							
	Sous-total		1			2							
	Total		1			2							

Contravention Code pénal

		2000	2013	2014	2015	2016	2017	2018	2019	2020	2021	2022	2023
Injures (Contravention)	Acc.	16											
	Sous-total	16											
Autres contraventions CP	Acc.	3					1		1				
	Sous-total	3					1		1				
	Total	19					1		1				

STATISTIQUES POLICIERES DE CRIMINALITE

LIEU DE PERPETRATION: COMMUNE

Auderghem

***ANNEXE II: DETAIL PAR CATEGORIE DE DELIT
LOIS SPECIALES***



Auderghem

Infraction Lois spéciales

Drogues

			2000	2013	2014	2015	2016	2017	2018	2019	2020	2021	2022	2023	
Détention		Acc.	42	166	142	113	108	114	65	67	120	59	62	31	
		Tent.	3												
		Sous-total	45	166	142	113	108	114	65	67	120	59	62	31	
Usage	Usage en groupe	Acc.	26												
		Tent.	4												
	Usage individuel	Faciliter l'usage	Acc.	3	7	2		2	1	1		4	1		
		Incitation à l'usage	Acc.				1								
		Désordre, scandale ou danger dans un espace public	Acc.					1							
		Sous-total	55	7	2	1	2	2	1		4	1			
Importation et exportation		Acc.	9	4	4	5	2	4	3	2	5	1	1		
		Tent.	1												
		Sous-total	10	4	4	5	2	4	3	2	5	1	1		
Fabrication		Acc.		3	9	4	2	1	1	4	4	4	1	1	
		Sous-total		3	9	4	2	1	1	4	4	4	1		
Commerce		Acc.	13	22	14	16	20	20	14	15	13	15	11	6	
		Tent.								1					
		Sous-total	13	22	14	16	20	20	14	16	13	15	11	6	
Autres		Acc.		7	1			1	2	2	2	1			
		Sous-total		7	1			1	2	2	2	1			
Total			123	209	172	139	134	142	86	91	148	81	75	38	



Législation sur les étrangers

			2000	2013	2014	2015	2016	2017	2018	2019	2020	2021	2022	2023
Transmigration illégale	Mariages simulés/blancs sans récompense/contrainte	Acc.		3			1	2						
	Accès au territoire	Acc.	6	10	6	5	4	5	6	6	8	7	7	2
	Séjour	Acc.	38	115	61	63	33	45	44	60	61	68	97	31
	Éloignement	Acc.			1				1		1			
	Pas de port de documents d'identité ou de voyage	Acc.		2	1	2								
	Inscription au registre des étrangers	Acc.	3	9	28	33	27	25	50	119	69	69	119	35
	Sous-total		47	139	97	103	65	77	101	185	139	144	223	68
Trafic d'êtres humains		Acc.			1	1								1
	Sous-total			1	1									1
Traite d'êtres humains		Acc.	1											
	Sous-total		1											
Aide au séjour illégal		Acc.				2			1			1		
	Sous-total				2				1			1		
Non spécifié		Acc.		1										
	Sous-total			1										
Autres		Acc.										2	1	
	Sous-total											2	1	
	Total		48	140	98	106	65	77	102	185	139	147	224	69



Environnement

			2000	2013	2014	2015	2016	2017	2018	2019	2020	2021	2022	2023
Déchets	Transport de déchets	Acc.							3					
	Déchets par professionnel	Acc.			2						1	2		
	Déchets par particulier	Acc.		2	1			2	1	1	2	3	1	
	Déchets par personne indéterminée	Acc.	4											
	Non spécifié	Acc.	1											
	Sous-total		5	2	1	2		2	4	1	3	5	1	
Autres que déchets	Urbanisme	Acc.						1						
	Bruit	Acc.	5				1			1				
	Pollution de l'eau	Acc.			1									
	Pollution du sol	Acc.						1						
	Autres nuisances en matière d'environnement	Acc.									1			
	Sous-total		5	1		1	1	2		1	1			
Biodiversité / Faune et flore	Bien-être animal	Acc.	3	1	1		1	3	5	1	1	8	11	
	Destruction d'animaux	Acc.					1		3				1	
		Tent.								1				
	Sous-total		3	1	1	2	3	3	9	1	1	8	12	
	Total		13	3	3	2	3	7	13	3	5	13	13	



Armes et explosifs

			2000	2013	2014	2015	2016	2017	2018	2019	2020	2021	2022	2023
Détention illégale	Arme à feu	Acc.		8	14	6	10	20	9	16	9	5	10	
	Arme blanche ou non à feu	Acc.		13	13	9	7	8	4	8	10	9	6	2
	Munition	Acc.		4	2		1		3	1	7	2	4	
	Pièces/accessoires	Acc.				1					1			
	Non spécifié	Acc.	14	1			1	1			1			
	Sous-total		14	26	29	16	19	29	16	25	28	16	20	2
Port / transport illégal	Arme à feu	Acc.			1		1	2						
	Arme blanche ou non à feu	Acc.		13	13	8	11	12	14	13	9	5	5	3
	Munition	Acc.									2			
	Non spécifié	Acc.	19											
		Tent.	1											
	Sous-total		20	13	14	8	12	14	14	13	11	5	5	3
Commerce illégal	Arme à feu	Acc.							1					
	Arme blanche ou non à feu	Acc.						1						
	Non spécifié	Acc.						1						
	Sous-total						2	1						
Fabrication / réparation illégale	Arme à feu	Acc.						1	1					
		Sous-total						1	1					
Explosifs		Acc.										1		
		Sous-total										1		
Autre	Mesures de sécurité	Acc.						1						
	Défaut signalement vol ou perte	Acc.						2	1					
	Import / export / transit à un usage militaire	Acc.							1					
	Non spécifié	Acc.	3											
	Sous-total		3				3	2						
	Total		37	39	43	24	31	49	34	38	39	22	25	5



Protection de la personne

			2000	2013	2014	2015	2016	2017	2018	2019	2020	2021	2022	2023
Discrimination	Racisme et xénophobie	Acc.	4	7	4	4	5	4	1	2	4	8	11	1
	Fondée sur son orientation sexuelle (homophobie)	Acc.			4	2		1				3		
	Fondée sur le sexe (sexisme)	Acc.				1						1		
	Fondée sur le handicap	Acc.							1					
	Autre discrimination	Acc.			1		2				2	4		
	Sous-total		4	7	9	6	8	5	2	2	6	16	11	1
Droits d'auteur		Acc.	2								1			
	Sous-total		2								1			
Protection de la vie privée		Acc.	7	1	2	2	1	2	3	3	1	3		
	Sous-total		7	1	2	2	1	2	3	3	1	3		
Caméras de surveillance		Acc.											1	
	Sous-total												1	
Droit à l'image		Acc.							1		1	5	3	
	Sous-total								1		1	5	3	
Autres		Acc.	2							1	3			
	Sous-total		2							1	3			
	Total		15	8	11	8	9	7	6	6	12	24	15	1



Auderghem

Infraction Lois spéciales

Hormones et dopage

		2000	2013	2014	2015	2016	2017	2018	2019	2020	2021	2022	2023
Détention	Acc.					1	2	2	1	1			
	Sous-total:					1	2	2	1	1			
Fabrication et distribution	Acc.		1										
	Sous-total:		1										
Non spécifié	Acc.							1					
	Sous-total:							1					
	Total:		1			1	2	3	1	1			

Sécurité privée

		2000	2013	2014	2015	2016	2017	2018	2019	2020	2021	2022	2023
Entreprises de gardiennage / de sécurité	Acc.	4			1								
	Sous-total:	4			1								
	Total:	4			1								

Protection de la jeunesse

		2000	2013	2014	2015	2016	2017	2018	2019	2020	2021	2022	2023
Législation sur l'obligation scolaire	Acc.	6	7	2		2	1	3	3	2	1	1	
	Sous-total:	6	7	2		2	1	3	3	2	1	1	
Législation sur la protection de la jeunesse	Acc.	3	106	60	53	55	46	40	45	29	30	38	8
	Sous-total:	3	106	60	53	55	46	40	45	29	30	38	8
Non spécifié	Acc.			1									
	Tent.	4											
	Sous-total:	4		1									
	Total:	13	113	63	53	57	47	43	48	31	31	39	8



Code pénal social

		2000	2013	2014	2015	2016	2017	2018	2019	2020	2021	2022	2023
Harcèlement au travail	Acc.		1	5	5	1	6	2	7	9	6	4	
	Sous-total:		1	5	5	1	6	2	7	9	6	4	
Violence au travail	Acc.			1	1	1			2		1		
	Sous-total:			1	1	1			2		1		
Temps de travail	Acc.								1				
	Sous-total:								1				
Travail illégal	Acc.	1											
	Sous-total:	1											
Fraude sociale aux cotisations (travail au noir)	Acc.		1	3	2	4	4	1	1	2	4	2	
	Sous-total:		1	3	2	4	4	1	1	2	4	2	
Sécurité sociale	Acc.						1						
	Sous-total:						1						
Infr. contre foi publique en droit pénal social	Acc.				3	1		1		12	12	3	3
	Sous-total:				3	1		1		12	12	3	3
Escroquerie en droit pénal social	Acc.								3	1		1	1
	Sous-total:								3	1		1	1
Autres	Acc.			1		2	1					1	
	Sous-total:			1		2	1					1	
	Total:	1	2	10	11	9	12	4	14	24	23	11	4



Ivresse et alcool

		2000	2013	2014	2015	2016	2017	2018	2019	2020	2021	2022	2023
Ivresse publique	Acc.	69	89	78	56	81	72	65	96	64	98	130	40
	Sous-total:	69	89	78	56	81	72	65	96	64	98	130	40
Distillerie clandestine	Acc.					1							
	Sous-total:					1							
Servir de l'alcool à une personne ivre	Acc.					1							
	Sous-total:					1							
	Total:	69	89	78	56	83	72	65	96	64	98	130	40

Registre de population

		2000	2013	2014	2015	2016	2017	2018	2019	2020	2021	2022	2023
	Acc.	34	10	39	34	62	133	89	55	68	51	85	28
	Sous-total:	34	10	39	34	62	133	89	55	68	51	85	28
	Total:	34	10	39	34	62	133	89	55	68	51	85	28

Carte d'identité

		2000	2013	2014	2015	2016	2017	2018	2019	2020	2021	2022	2023
Pas en possession	Acc.	13	1	8		4	5	1	1	2	7	1	2
	Sous-total:	13	1	8		4	5	1	1	2	7	1	2
Refus de présentation	Acc.	1	1	1		1	1		1				
	Sous-total:	1	1	1		1	1		1				
Non spécifié	Acc.		2	3	2					1		1	
	Sous-total:		2	3	2					1		1	
Autres	Acc.	3		1								1	
	Sous-total:	3		1								1	
	Total:	17	4	13	2	5	6	1	2	3	7	3	2



Santé publique

		2000	2013	2014	2015	2016	2017	2018	2019	2020	2021	2022	2023
Politique de la santé	Acc.									3			
	Sous-total:									3			
Législation médicaments	Acc.					1							
	Sous-total:					1							
Denrées alimentaires	Acc.			1			1						
	Sous-total:			1			1						
Refus ou négligence respect mesures	Acc.									341	170	1	
	Sous-total:									341	170	1	
Autres	Acc.							1		26	1		
	Sous-total:							1		26	1		
	Total:			1		1	1	1		370	171	1	



Travail

		2000	2013	2014	2015	2016	2017	2018	2019	2020	2021	2022	2023
Règlement général protection du travail	Acc.	1											1
	Sous-total:	1											1
Commerce ambulant	Acc.	1		1		1	1						
	Sous-total:	1		1		1	1						
Protection professions libérales et intellec.	Acc.				1								
	Sous-total:				1								
Rémunération profession réglementée	Acc.	1		1									
	Sous-total:	1		1									
Fraude sociale aux cotisations (travail au noir)	Acc.	1	1	2	1	1	2	1	1				
	Sous-total:	1	1	2	1	1	2	1	1				
Travailleurs étrangers	Acc.						1						
	Sous-total:						1						
Repos hebdomadaire obligatoire	Acc.							1					1
	Sous-total:							1					1
Non spécifié	Acc.										1		
	Sous-total:										1		
Autres	Acc.	1			1	1				1			
	Sous-total:	1			1	1				1			
	Total:	5	1	4	3	3	4	2	1	1	1	1	1



Protection des revenus publics

		2000	2013	2014	2015	2016	2017	2018	2019	2020	2021	2022	2023
Douane et accises	Acc.	1											
	Sous-total:	1											
Taxe de circulation / TMC	Acc.		2		2	2	1	4		1		2	1
	Sous-total:		2		2	2	1	4		1		2	1
Fraude sociale aux allocations	Acc.												1
	Sous-total:												1
Fraude TVA	Acc.							2			1		
	Sous-total:							2			1		
Fraude fiscale - impôts sur le revenu	Acc.							1					
	Sous-total:							1					
Non spécifié	Acc.		4			1		1	3	1	5	2	
	Sous-total:		4			1		1	3	1	5	2	
	Total:	1	6		2	3	1	8	3	2	6	4	2

Législation économique

		2000	2013	2014	2015	2016	2017	2018	2019	2020	2021	2022	2023
Sociétés	Acc.					1		1					
	Sous-total:					1		1					
Autres	Acc.		1										
	Sous-total:		1										
	Total:		1			1		1					



Pratiques commerciales

		2000	2013	2014	2015	2016	2017	2018	2019	2020	2021	2022	2023
Pratiques du marché et protection du consommateur	Acc.			1									
	Sous-total:			1									
Réglementation des prix	Acc.			1									
	Sous-total:			1									
Registre de commerce	Acc.			1									
	Sous-total:			1									
Autres	Acc.						1	1					
	Sous-total:						1	1					
	Total:			3			1	1					

Code pénal militaire et milice

		2000	2013	2014	2015	2016	2017	2018	2019	2020	2021	2022	2023
Code pénal militaire	Acc.							1					
	Sous-total:							1					
	Total:							1					



Autres lois spéciales

		2000	2013	2014	2015	2016	2017	2018	2019	2020	2021	2022	2023
Transport	Acc.						1				2		
	Sous-total:						1				2		
Loteries et jeux de hasard	Acc.	1					1	1		1	1	1	
	Sous-total:	1					1	1		1	1	1	
Infr. dans le secteur audiovisuel	Acc.						1						
	Sous-total:						1						
Energie	Acc.		1										
	Sous-total:		1										
Infractions Loi police chemins de fer	Acc.			1	1		2				1		1
	Sous-total:			1	1		2				1		1
Protection (pièce de l') uniforme policier	Acc.												1
	Sous-total:												1
Autres	Acc.	3			1			1				1	
	Sous-total:	3			1			1				1	
	Total:	4	1	1	2		5	2		1	4	2	2

STATISTIQUES POLICIERES DE CRIMINALITE

LIEU DE PERPETRATION: COMMUNE

Auderghem

***ANNEXE III: DETAIL
FIGURES CRIMINELLES / PHENOMENES***



Auderghem

FC Vol moyen de transport

		2000	2013	2014	2015	2016	2017	2018	2019	2020	2021	2022	2023
Vol de voiture	Acc.	100	27	27	22	20	25	27	54	25	18	25	5
	Tent.	31	2	4	2	1	2	1	4	8		1	
	Total	131	29	31	24	21	27	28	58	33	18	26	5
Vol de moto	Acc.	3	9	10	3	8	5	7	10	4	5	3	2
	Tent.						1		1				
	Total	3	9	10	3	8	6	7	11	4	5	3	2
Carjacking	Acc.	3	1	1	2		1				1		
	Tent.	1	1		1	1							
	Total	4	2	1	3	1	1				1		
Homejacking	Acc.	1							1				
	Tent.	1											
	Total	2							1				
Vol dans les garages	Acc.	1		1	2	1	1	1	2	1			
	Tent.	1											
	Total	2		1	2	1	1	1	2	1			
Vol de vélomoteur	Acc.	13	2	10	7	4	6	2	8	10	20	23	4
	Tent.	2					1					1	
	Total	15	2	10	7	4	7	2	8	10	20	24	4
Vol de vélo	Acc.	34	71	78	67	83	68	162	120	110	122	133	31
	Tent.		4	1	1	2	2	3	3	4	3	5	
	Total	34	75	79	68	85	70	165	123	114	125	138	31



FC Cambriolage

		2000	2013	2014	2015	2016	2017	2018	2019	2020	2021	2022	2023
Cambriolage dans habitation	Acc.	196	147	228	183	104	103	154	167	130	144	174	49
	Tent.	83	113	125	98	69	69	87	110	77	109	132	25
	Total	279	260	353	281	173	172	241	277	207	253	306	74
Cambriolage ds entreprise ou commerce	Acc.	63	23	28	17	17	24	24	38	14	17	14	5
	Tent.	29	12	21	11	3	13	9	18	11	16	9	1
	Total	92	35	49	28	20	37	33	56	25	33	23	6
Cambriolage ds service public ou bâtiment administ	Acc.	20	2	6	3	7	5	11	30	10	7	11	5
	Tent.	3	2	4	1	5	7	4	18	6	4	8	2
	Total	23	4	10	4	12	12	15	48	16	11	19	7
Cambriolage dans bâtiment (total)	Acc.	278	172	262	203	128	132	188	234	153	168	199	59
	Tent.	114	126	150	110	77	89	100	146	94	129	149	28
	Total	392	298	412	313	205	221	288	380	247	297	348	87

FC Vol autre

		2000	2013	2014	2015	2016	2017	2018	2019	2020	2021	2022	2023
Vol à main armée	Acc.	28	10	10	18	8	6	6	6	11	7	3	6
	Tent.	11	2	2	1	5	2	3	3		2	4	1
	Total	39	12	12	19	13	8	9	9	11	9	7	7
Vol avec violence sans arme	Acc.	78	56	50	48	53	53	47	41	42	39	43	14
	Tent.	12	12	7	18	17	10	13	20	20	7	9	3
	Total	90	68	57	66	70	63	60	61	62	46	52	17
Vol dans ou sur un véhicule	Acc.	293	240	232	179	180	134	120	138	88	133	170	37
	Tent.	109	104	63	42	40	20	27	27	26	22	38	14
	Total	402	344	295	221	220	154	147	165	114	155	208	51
Sacjacking dans une voiture	Acc.		3			1							
	Total		3			1							



FC Vol autre

		2000	2013	2014	2015	2016	2017	2018	2019	2020	2021	2022	2023
Vol d'armes et explosifs	Acc.	5	2	9	8	3	5	5	2	7	4	3	2
	Tent.			2		1				1			
	Total	5	2	11	8	4	5	5	2	8	4	3	2
Steaming	Acc.				1		1						
	Tent.												
	Total				1		1						
Arrachage de sac à main	Acc.	24	5	7	4	3	3	7		2	1		
	Tent.	2	1	1									
	Total	26	6	8	4	3	3	7		2	1		
Vol à l'arraché	Acc.	46	12	13	13	10	17	12	14	12	11	12	4
	Tent.	2	1	2	1	2	5	1	1	1			
	Total	48	13	15	14	12	22	13	15	13	11	12	4
Vol à la tire	Acc.	102	128	121	62	58	71	71	88	59	67	121	35
	Tent.			3	1		1	2		1		2	
	Total	102	128	124	63	58	72	73	88	60	67	123	35
Vol à l'étalage	Acc.	86	118	89	91	74	86	81	91	86	111	134	34
	Tent.	3	4	1	1		2						
	Total	89	122	90	92	74	88	81	91	86	111	134	34
Vol par ruse	Acc.	150	18	10	12	12	18	7	11	11	10	10	2
	Tent.	7	3	1	4	1	5	1	2	4			
	Total	157	21	11	16	13	23	8	13	15	10	10	2
Vol de métaux	Acc.	3	4	1	1	2	2	3	5	1	5	3	1
	Tent.										1		
	Total	3	4	1	1	2	2	3	5	1	6	3	1
Vol sur les chantiers	Acc.	6	8	7	7	7	11	16	3	3	4	2	3
	Tent.		3	1	1			1	1		2	1	
	Total	6	11	8	8	7	11	17	4	3	6	3	3
Home-invasion	Acc.				1								
	Tent.												
	Total				1								



FC Vol autre

		2000	2013	2014	2015	2016	2017	2018	2019	2020	2021	2022	2023
Vol d'animaux	Acc.			1		2	1	1	1	3		1	1
	Total			1		2	1	1	1	3		1	1
Vol de cargaison	Acc.			1							1		
	Total			1							1		

Criminalité ICT

		2000	2013	2014	2015	2016	2017	2018	2019	2020	2021	2022	2023
Fraude de cartes de paiements	Acc.	2	12	38	23	18	26	27	36	33	41	75	12
	Tent.		2	2	2	1	2					1	
	Total	2	14	40	25	19	28	27	36	33	41	76	12
Phishing	Acc.			2		2	1			2			1
	Total			2		2	1			2			1
Ransomware	Acc.							1	3				
	Total							1	3				
Shouldersurfing	Acc.		5	5	1	2	6	7	6	4	1		
	Total		5	5	1	2	6	7	6	4	1		
Skimming	Acc.			1	1		1	2	1			3	
	Tent.			1									
	Total			2	1		1	2	1			3	



FC Autre

		2000	2013	2014	2015	2016	2017	2018	2019	2020	2021	2022	2023
Violence contre les métiers d'intérêt général	Acc.	2	1	6	2	4		6	2	5	4	10	1
	Total	2	1	6	2	4		6	2	5	4	10	1
Viol collectif	Acc.							3	1		1	1	
	Tent.										1	1	
	Total							3	1		2	2	
Graffiti	Acc.		37	21	18	35	16	4	11	12	11	21	2
	Tent.		3	5	1								
	Total		40	26	19	35	16	4	11	12	11	21	2
Dégradation de voiture	Acc.	52	156	133	181	113	118	117	89	88	86	115	28
	Total	52	156	133	181	113	118	117	89	88	86	115	28
Rixe au couteau	Acc.	3	2					1	1		2		
	Tent.						1	2					
	Total	3	2				1	3	1		2		



PH Violence intrafamiliale (VIF)

		2000	2013	2014	2015	2016	2017	2018	2019	2020	2021	2022	2023
VIF: physique, dans le couple	Acc.	20	45	43	55	55	48	31	48	44	51	50	11
	Tent.			1		1		1	1				
	Total	20	45	44	55	56	48	32	49	44	51	50	11
VIF: physique, envers des descendants	Acc.	2	6	18	13	5	9	9	6	6	9	9	
	Tent.					1						2	
	Total	2	6	18	13	6	9	9	6	6	9	11	
VIF: physique, envers d'autres membres	Acc.	26	7	10	6	12	10	10	13	11	8	7	2
	Tent.	2											
	Total	28	7	10	6	12	10	10	13	11	8	7	2
VIF: sexuelle, dans le couple	Acc.					1					2		
	Total					1					2		
VIF: sexuelle, envers des descendants	Acc.	2		1	3	2		1	1		1	1	
	Total	2		1	3	2		1	1		1	1	
VIF: psychique, dans le couple	Acc.	37	46	26	15	34	31	18	28	26	27	28	7
	Total	37	46	26	15	34	31	18	28	26	27	28	7
VIF: psychique, envers des descendants	Acc.				1	2		1		2		2	
	Total				1	2		1		2		2	
VIF: psychique, envers d'autres membres	Acc.			1		4	2	1		1	1	4	
	Total			1		4	2	1		1	1	4	
VIF: économique, dans le couple	Acc.			1	1	1		1		4	3	3	
	Total			1	1	1		1		4	3	3	
VIF: économique, envers des descendants	Acc.	2											
	Tent.	1										1	
	Total	3										1	
VIF: économique, envers d'autres membres	Acc.	41	3	5	1	1	3	1	3			4	
	Tent.	2											
	Total	43	3	5	1	1	3	1	3			4	



PH Hormones et dopage

		2000	2013	2014	2015	2016	2017	2018	2019	2020	2021	2022	2023
Dopage humain	Acc.		2			1	2	2	1	1			
	Total		2			1	2	2	1	1			
Engraissement illégal	Acc.		1				1						
	Total		1				1						

PH Drogues

		2000	2013	2014	2015	2016	2017	2018	2019	2020	2021	2022	2023
Vente de cocaïne	Acc.					3	2				2	3	4
	Total					3	2				2	3	4
Import-export de drogues synthétiques	Acc.							1					
	Total							1					
Vente de drogues synthétiques	Acc.		2								1		
	Total		2								1		
Production de cannabis (culture)	Acc.		3	3	2	2			2	2		1	
	Total		3	3	2	2			2	2		1	
Import-export de cannabis en grande quantité	Acc.				1						1		
	Total				1						1		
Vente de cannabis en grande quantité	Acc.		1						1		1		
	Total		1						1		1		
Vente-traffic d'héroïne	Acc.					1	1						
	Total					1	1						

PH Trafic d'armes

		2000	2013	2014	2015	2016	2017	2018	2019	2020	2021	2022	2023
Commerce et production d'arme à feu et mun.	Acc.						1	2					
	Total						1	2					
Commerce et production d'arme non à feu	Acc.						1						
	Total						1						



PH Traite des êtres humains

		2000	2013	2014	2015	2016	2017	2018	2019	2020	2021	2022	2023
TEH - exploitation économique	Acc.					1	1				2		
	Total					1	1				2		
TEH - exploitation sexuelle	Acc.	1							1				
	Total	1							1				

PH Violence dans l'espace public

		2000	2013	2014	2015	2016	2017	2018	2019	2020	2021	2022	2023
Violence physique (transport public)	Acc.	13	8	4	9	1	6	8	6	7	12	10	4
	Total	13	8	4	9	1	6	8	6	7	12	10	4
Violence physique (voie publique)	Acc.	52	57	58	45	57	63	69	50	54	61	70	21
	Tent.	2		2		1		1	2		1	1	
	Total	54	57	60	45	58	63	70	52	54	62	71	21
Violence physique (autre endroit public)	Acc.	6	10	2	4	3	2		3	2	1	2	
	Total	6	10	2	4	3	2		3	2	1	2	
Violence physique (endroit accessible au public)	Acc.	31	27	19	28	15	24	23	12	20	26	23	6
	Tent.							1	1				
	Total	31	27	19	28	15	24	24	13	20	26	23	6
Violence sexuelle (transport public)	Acc.	3	1	1	1		2	1	2	1	1	1	2
	Tent.				1								
	Total	3	1	1	2		2	1	2	1	1	1	2
Violence sexuelle (voie publique)	Acc.	9	10	6	4	5	3	4	4	9	5	6	2
	Tent.					1	1			1	1	1	
	Total	9	10	6	4	6	4	4	4	10	6	7	2
Violence sexuelle (autre endroit public)	Acc.	7		2	2	2	1		2	3	3	1	
	Tent.			1									
	Total	7		3	2	2	1		2	3	3	1	



PH Violence dans l'espace public

		2000	2013	2014	2015	2016	2017	2018	2019	2020	2021	2022	2023
Violence sexuelle (endroit accessible au public)	Acc.	6	4	3	1	2	1	2	3	1	6	5	
	Tent.							1					
	Total	6	4	3	1	2	1	3	3	1	6	5	
Violence psychique (transport public)	Acc.	12	5	7	10	3	4	7	5	5	4	1	1
	Tent.												
	Total	12	5	7	10	3	4	7	5	5	4	1	1
Violence psychique (voie publique)	Acc.	75	54	45	34	56	51	52	34	66	53	65	12
	Tent.	2							1				1
	Total	77	54	45	34	56	51	52	35	66	53	65	13
Violence psychique (autre endroit public)	Acc.	7	10	1	4	4	3	4	3	4	2	4	1
	Tent.												
	Total	7	10	1	4	4	3	4	3	4	2	4	1
Violence psychique (endroit accessible au public)	Acc.	49	21	35	18	26	40	29	26	27	30	22	12
	Tent.	2								1			
	Total	51	21	35	18	26	40	29	26	28	30	22	12
Vol à main armée (transport public)	Acc.	5	1	2	2	1	1		1	1		1	
	Tent.	1					1						
	Total	6	1	2	2	1	2		1	1		1	
Vol à main armée (voie publique)	Acc.	6	4	6	5	6	2	1	1	4	4	2	2
	Tent.	6	1			4			2		1	3	
	Total	12	5	6	5	10	2	1	3	4	5	5	2
Vol à main armée (autre endroit public)	Acc.	2			1		1			1	1		
	Tent.	1						2					
	Total	3			1		1	2		1	1		
Vol à main armée (endroit accessible au public)	Acc.	11	4	1	6	1		2	2	5	1		1
	Tent.	2	1	1	1	1							1
	Total	13	5	2	7	2		2	2	5	1		2
Vol avec violence sans arme (transport public)	Acc.	11	8	8	2	5	6	2	7	6	6	5	2
	Tent.		1	1	2	2		3		1		1	
	Total	11	9	9	4	7	6	5	7	7	6	6	2



PH Violence dans l'espace public

		2000	2013	2014	2015	2016	2017	2018	2019	2020	2021	2022	2023
Vol avec violence sans arme (voie publique)	Acc.	43	29	27	33	31	27	31	15	17	16	16	4
	Tent.	6	6	4	5	8	8	3	5	5	1		
	Total	49	35	31	38	39	35	34	20	22	17	16	4
Vol avec violence sans arme (autre endroit public)	Acc.	1	2	2	2	3	2	2	1	2	1	1	
	Tent.	1		1	2	3				1			
	Total	2	2	3	4	6	2	2	1	3	1	1	
Vol avec violence sans arme (endr. acces. au pub.)	Acc.	13	9	7	4	10	9	7	9	11	10	16	6
	Tent.	2	2			1	1	1	2		1		1
	Total	15	11	7	4	11	10	8	11	11	11	16	7

PH Autre

		2000	2013	2014	2015	2016	2017	2018	2019	2020	2021	2022	2023
Faux policiers	Acc.	2	6	2	2	1	2		3		1		1
	Tent.			1	3	1	2		1	1		1	
	Total	2	6	3	5	2	4		4	1	1	1	1
Terrorisme, extrémisme et radicalisme	Acc.					1		1	1		1		
	Total					1		1	1		1		
Cyberharcèlement	Acc.	11	7	10	8	6	13	14	13	5	13	19	3
	Total	11	7	10	8	6	13	14	13	5	13	19	3
Fraude à l'identité	Acc.	16	20	34	24	21	18	10	20	20	22	18	5
	Tent.				2			2		1			1
	Total	16	20	34	26	21	18	12	20	21	22	18	6

STATISTIQUES POLICIERES DE CRIMINALITE

LIEU DE PERPETRATION: COMMUNE

Auderghem

***ANNEXE IV: FAITS ENREGISTRES
NON CRIMINELS***



Auderghem

Faits non criminels

Maladies / Décès / Disparition

	2000	2013	2014	2015	2016	2017	2018	2019	2020	2021	2022	2023
Suicide	7	8	11	13	5	10	10	19	16	10	20	6
Personne malade	11	23	17	18	22	38	33	38	45	43	43	19
Décès suspect	5	5	2	4	4	4	4	10		7	1	1
Décès naturel	5	4	3	5	5	4	4	2	3	8	5	2
Disparition (personne disparue)	12	14	15	13	10	17	10	21	12	22	23	5
Accident (sauf roulage)	19	10	9	8	10	11	6	7	10	12	11	4
Non spécifié								1				
Autres	1						1		1		1	
Total	60	64	57	61	56	84	68	98	87	102	104	37

Appels

	2000	2013	2014	2015	2016	2017	2018	2019	2020	2021	2022	2023
Alarme	3		1		2				1			
Appels	7			1				2	1	3	2	
Total	10		1	1	2			2	2	3	2	

Problèmes sociaux

	2000	2013	2014	2015	2016	2017	2018	2019	2020	2021	2022	2023
Différends familiaux	10	9	9	6	5	4	4	6	13	15	13	2
Différend (pas de coups)	3	4	6	3	5	7	8	9	8	17	14	3
Affaire civile		11	29	20	18	20	9	17	6	10	22	6
Protection de la jeunesse	63	14	31	23	17	17	16	4	8	10	26	7
Autres	3		1	3	2	2	1	3	1	1	4	1
Total	79	38	76	55	47	50	38	39	36	53	79	19



Catastrophes

	2000	2013	2014	2015	2016	2017	2018	2019	2020	2021	2022	2023
Fuite de gaz				1			1	1				
Catastrophe naturelle			1									
Inondation								2			1	
Dégâts tempête	2	1	1	1	2	3	2	5	6	2	4	
Dégâts eau							2		1			
Autres			1					2			1	
Total	2	1	3	2	2	3	5	10	7	2	6	

Ordre public

	2000	2013	2014	2015	2016	2017	2018	2019	2020	2021	2022	2023
Troubles		17	8	12	7	1		1	2	1	2	1
Autres				1					1			
Total		17	8	13	7	1		1	3	1	2	1

Agissements suspects

	2000	2013	2014	2015	2016	2017	2018	2019	2020	2021	2022	2023
	43	4	9	6	9	3	4	5	4	1	1	
Total	43	4	9	6	9	3	4	5	4	1	1	

Objets trouvés

	2000	2013	2014	2015	2016	2017	2018	2019	2020	2021	2022	2023
	4	7	3	9	8	9	2	9	5	8	8	7
Total	4	7	3	9	8	9	2	9	5	8	8	7



Objets perdus

	2000	2013	2014	2015	2016	2017	2018	2019	2020	2021	2022	2023
	128	1.141	1.157	731	515	545	569	662	532	604	685	184
Total	128	1.141	1.157	731	515	545	569	662	532	604	685	184

Autres non-infractions

	2000	2013	2014	2015	2016	2017	2018	2019	2020	2021	2022	2023
Ordonnance de capture				2	1	1						
Non-respect des conditions		1	1	2	1	6	12	5	3	11	7	2
Procès-verbal d'information	35	7	5	7	7	6	5	4	10	10	10	4
Notification		123	2	28	75	60	49	68	48	49	54	16
Dégradation involontaire câbles (non-télécom)												1
Demande signalement surveillance électronique											7	
Fonction de contrôle armes		1	1		1		2	3	2	3	8	1
Non spécifié					1							
Autres non infractions	11											
Total	46	132	9	39	86	73	68	80	63	73	86	24