

STATISTIQUES POLICIERES DE CRIMINALITE

LIEU DE PERPETRATION: COMMUNE

Anderlecht

2000 - Trimestre 1 2023

Police fédérale - DGRIDRIIBIPOL

STATISTIQUES POLICIERES DE CRIMINALITE

LIEU DE PERPETRATION: COMMUNE

Anderlecht

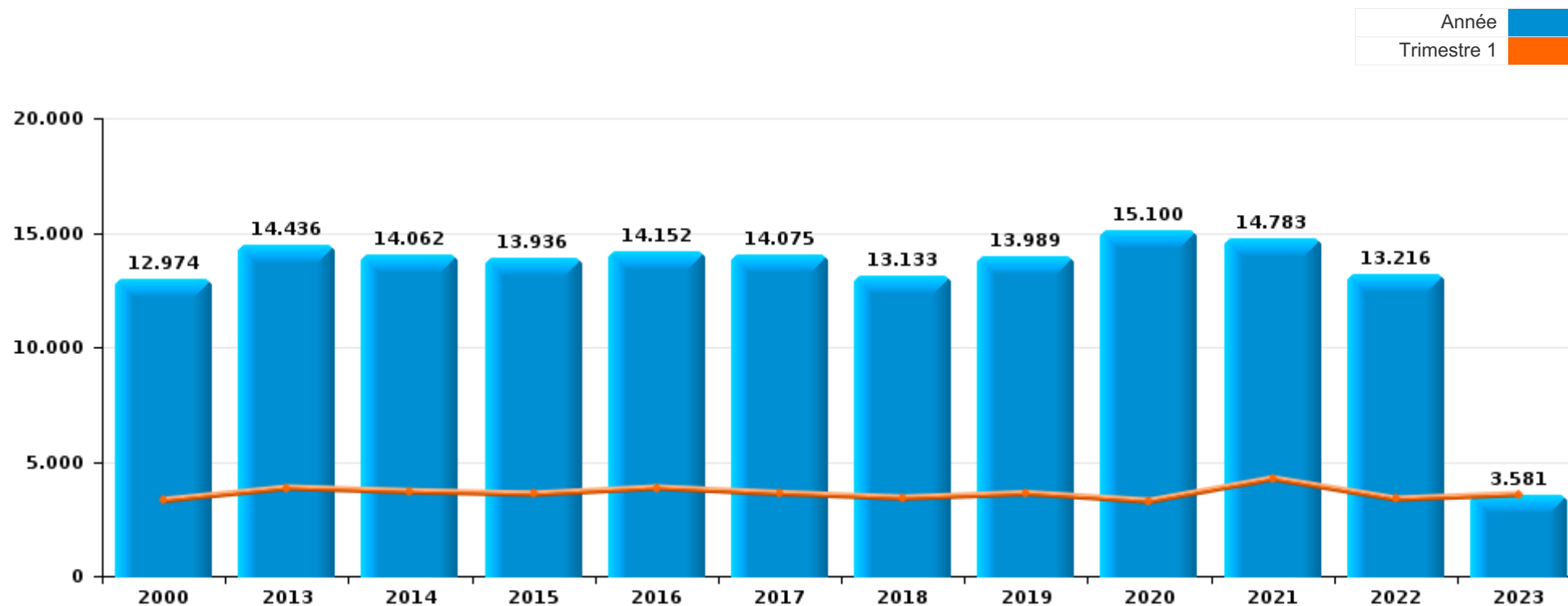
PARTIE I : INFRACTIONS JUDICIAIRES

CRIMINALITE ENREGISTREE COMMISE AU NIVEAU DE LA COMMUNE



Anderlecht

	2000	2013	2014	2015	2016	2017	2018	2019	2020	2021	2022	2023
Nombre total des délits	12.974	14.436	14.062	13.936	14.152	14.075	13.133	13.989	15.100	14.783	13.216	3.581



FPF/DGR/DRI/BIPOL - Statistiques policières de criminalité (date de clôture: 22/09/2023)

Les données pour les années 2001 jusqu'à 2012 ne sont plus publiées mais restent disponibles sur demande auprès du service BIPOL.

Les données pour 2023 ne concernent que le 1er trimestre.



Anderlecht

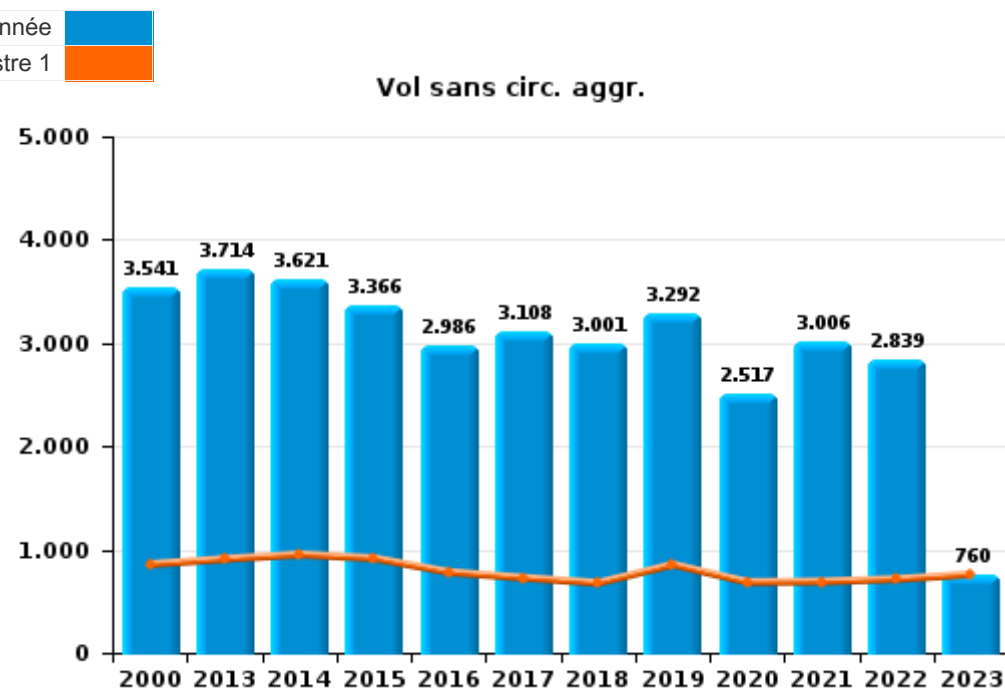
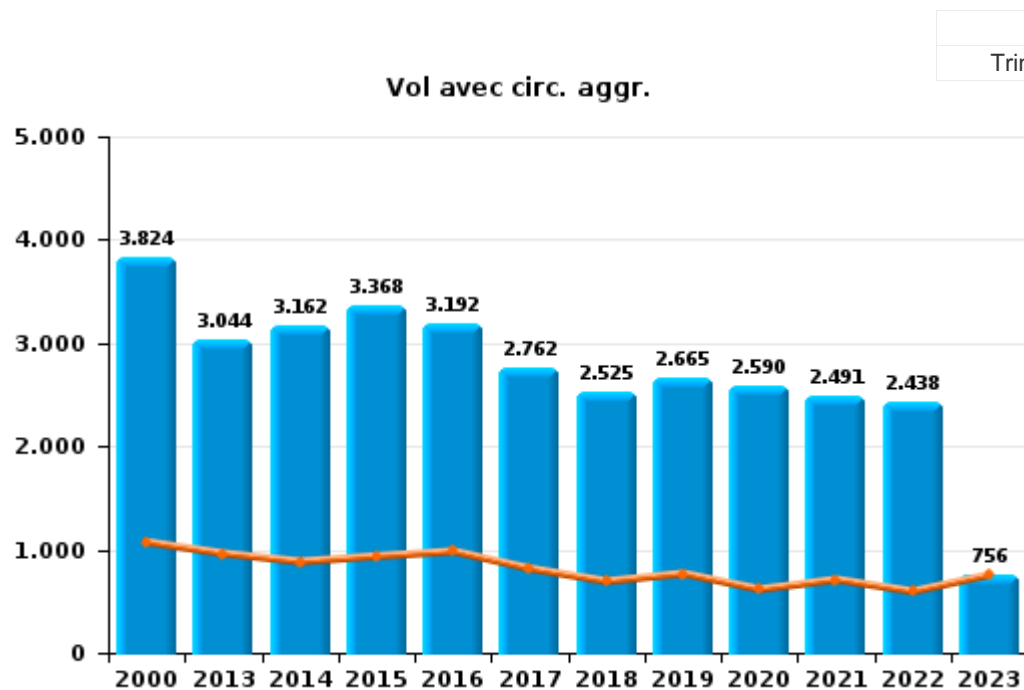
	2000	2013	2014	2015	2016	2017	2018	2019	2020	2021	2022	2023
Vol et extorsion	7.697	6.836	6.879	6.826	6.262	5.948	5.578	6.021	5.154	5.539	5.339	1.535
Infr. contre l'intégrité physique	860	1.175	1.146	1.146	1.099	1.071	1.147	1.091	1.070	1.058	1.054	263
Dégradation de la propriété	1.103	1.182	1.202	1.193	1.075	1.004	975	1.013	1.013	928	823	219
Législation sur les étrangers	113	725	570	466	627	1.021	1.007	1.129	1.752	1.903	1.093	311
Fraude	809	483	489	453	438	565	662	706	766	843	874	189
Infr. contre la sécurité publique	460	664	678	745	629	510	546	584	550	586	569	157
Drogues	249	563	527	549	568	569	637	638	514	518	480	157
Criminalité informatique		365	379	321	496	400	332	495	474	608	876	197
Infr. contre autres valeurs morales et sentiments	129	423	419	410	404	349	372	411	386	349	417	110
Infr. contre la foi publique	413	389	396	373	342	388	405	352	305	364	330	58
Registre de population	60	92	71	67	988	1.076	194	137	234	202	176	37
Santé publique	17	57	25	12	13	12	15	12	1.633	637	44	13
Protection de la jeunesse	57	209	209	210	174	152	164	155	152	158	178	32
Armes et explosifs	89	184	161	205	155	176	176	195	150	155	131	48
Infr. contre l'autorité publique	189	141	130	156	130	112	146	135	137	104	90	18
Infr. contre les mœurs	96	97	122	111	119	120	127	159	147	146	170	54
Code pénal social	6	152	100	84	78	96	114	124	79	107	88	31
Ivresse et alcool	13	66	75	92	97	106	122	138	109	63	61	13
Pratiques commerciales	46	101	72	161	136	42	65	51	47	32	24	12
Infr. contre la famille	174	71	78	84	58	63	39	40	25	43	28	6
Infr. relative au statut juridique de l'enfant	8	63	56	54	41	66	54	64	82	103	82	20
Protection des revenus publics	4	35	20	7	19	12	51	142	100	92	70	26
Protection de la personne	82	57	33	62	34	27	36	48	55	55	40	10
Infr. contre la liberté individuelle	17	36	44	53	43	49	42	48	46	42	35	14
Carte d'identité	17	35	29	17	17	53	42	15	43	54	32	11
Environnement	62	40	28	10	25	26	29	34	20	21	19	4
Travail	11	77	44	22	29	14	25	17	21	30	6	2
Contravention Code pénal	153	2	1	3	1	1	1	1	2		1	
Autres lois spéciales	27	12	19	8	10	10	10	11	12	6	21	3
Législation économique		65	15	6	11	2	7	6	7	4	12	8
Loi du football	2	8	12	9	7	8		2	1	2	19	12
Exercice illégal de l'autorité publique	9	12	4	4	3	1	1	4	4	10	19	9
Infr. contre la Sécurité de l'Etat		7	10	7	11	14				4	1	
Marchand de sommeil		3	5	4		1	3	7	4	7	7	1
Traite des êtres humains	1	4	5	1	8	4	1		3	3	3	
Hormones et dopage		2	4	2	4	6	6	4		4		
Autres infractions Code pénal		2	2	1						1	2	
Provocation crime ou délits								3	2	2		1
Sécurité privée		1	2			1	1					
Code pénal militaire et milice	1			2								
Exploitation de la mendicité			1		1							
Législation sur les élections							1					
Sous-total	12.974	14.436	14.062	13.936	14.152	14.075	13.133	13.989	15.100	14.783	13.216	3.581
Contravention règlement policier local		140	258	213	88	153	173	146	1.037	279	454	106
Sous-total		140	258	213	88	153	173	146	1.037	279	454	106
Total	12.974	14.576	14.320	14.149	14.240	14.228	13.306	14.135	16.137	15.062	13.670	3.687



I.1. Catégorie des infractions : Vol et extorsion (top 5 des infractions au niveau national 2022)

Anderlecht

	2000	2013	2014	2015	2016	2017	2018	2019	2020	2021	2022	2023
Vol sans circ. agr.	3.541	3.714	3.621	3.366	2.986	3.108	3.001	3.292	2.517	3.006	2.839	760
Vol avec circ. agr.	3.824	3.044	3.162	3.368	3.192	2.762	2.525	2.665	2.590	2.491	2.438	756
Extorsion	15	61	68	75	68	64	44	54	38	32	42	14
Vol non spécifié	315	17	27	17	16	13	8	10	9	10	20	5
Autres	2		1			1						
Total	7.697	6.836	6.879	6.826	6.262	5.948	5.578	6.021	5.154	5.539	5.339	1.535

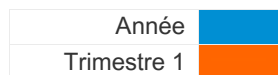




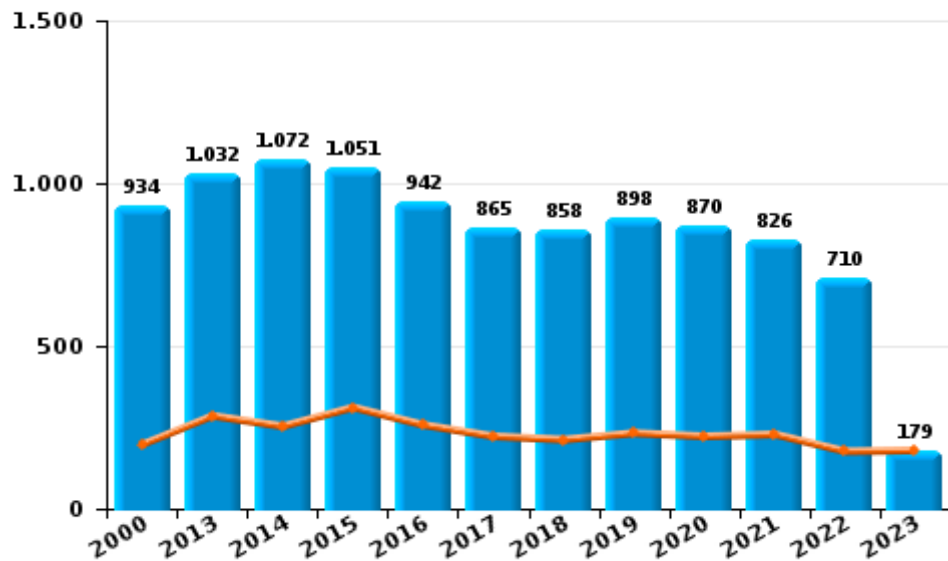
I.2. Catégorie des infractions : Dégradation de la propriété (top 5 des infractions au niveau national 2022)

Anderlecht

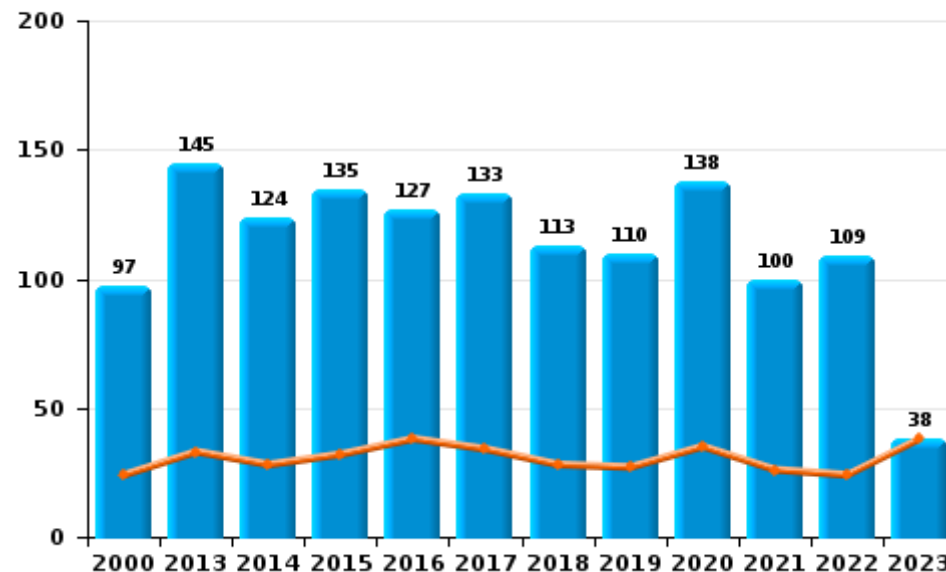
	2000	2013	2014	2015	2016	2017	2018	2019	2020	2021	2022	2023
Vandalisme	934	1.032	1.072	1.051	942	865	858	898	870	826	710	179
Incendie volontaire	58	77	86	80	82	78	61	63	85	62	63	22
Incendie involontaire	39	68	38	55	45	55	52	47	53	38	46	16
Destruction, dénaturation, dégradation	72	5	6	7	6	6	4	5	5	2	3	2
Destruction par explosion volontaire											1	
Total	1.103	1.182	1.202	1.193	1.075	1.004	975	1.013	1.013	928	823	219



Vandalisme



Incendie

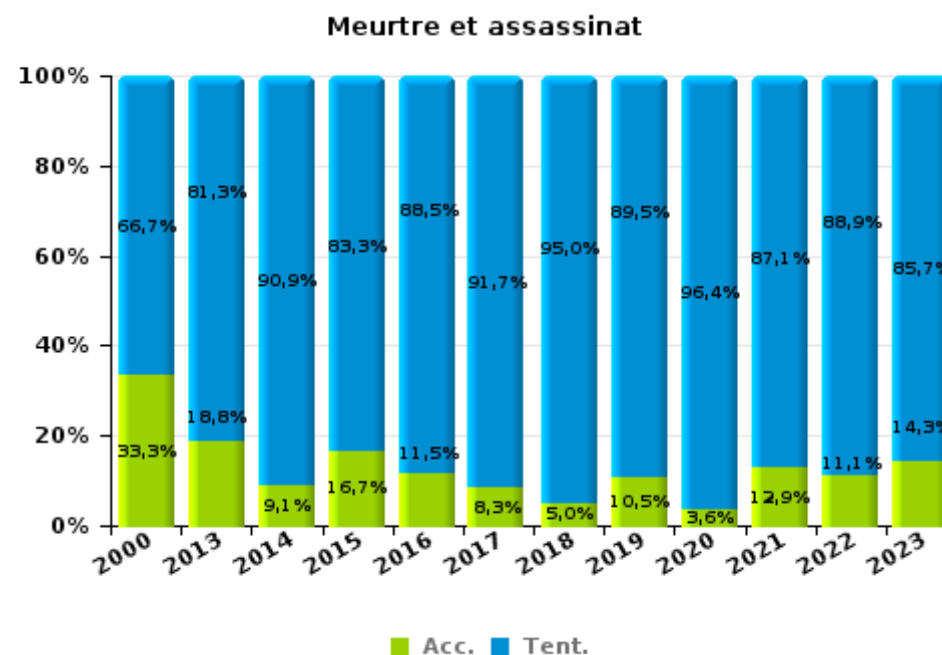
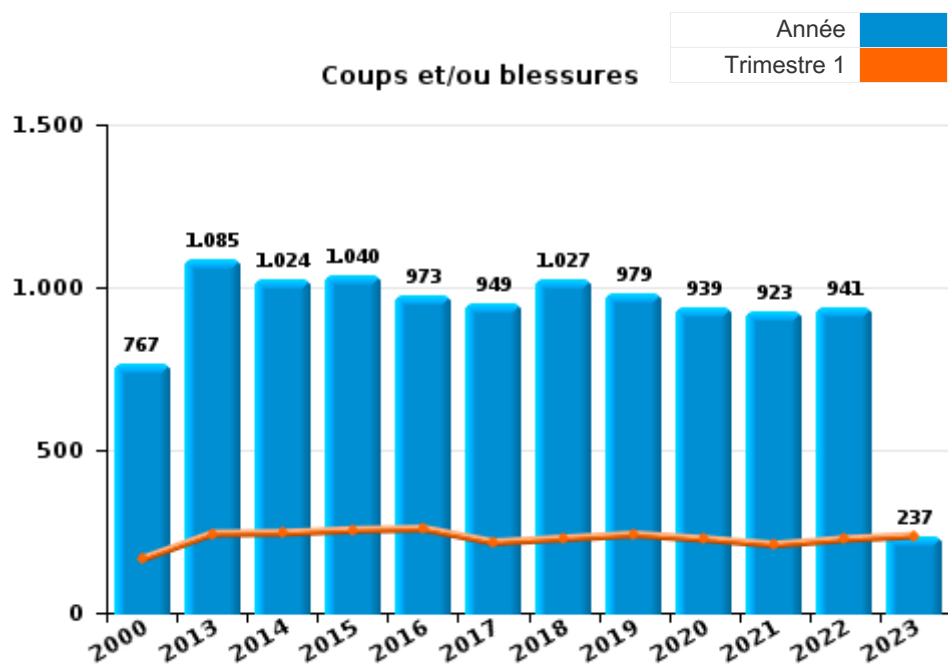




I.3. Catégorie des infractions : Infr. contre l'intégrité physique (top 5 des infractions au niveau national 2022)

Anderlecht

	2000	2013	2014	2015	2016	2017	2018	2019	2020	2021	2022	2023
Coups et/ou blessures	767	1.085	1.024	1.040	973	949	1.027	979	939	923	941	237
Autres	84	74	89	82	100	98	100	93	103	104	86	19
Meurtre et assassinat	9	16	33	24	26	24	20	19	28	31	27	7
Total	860	1.175	1.146	1.146	1.099	1.071	1.147	1.091	1.070	1.058	1.054	263

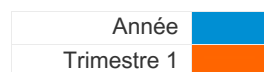




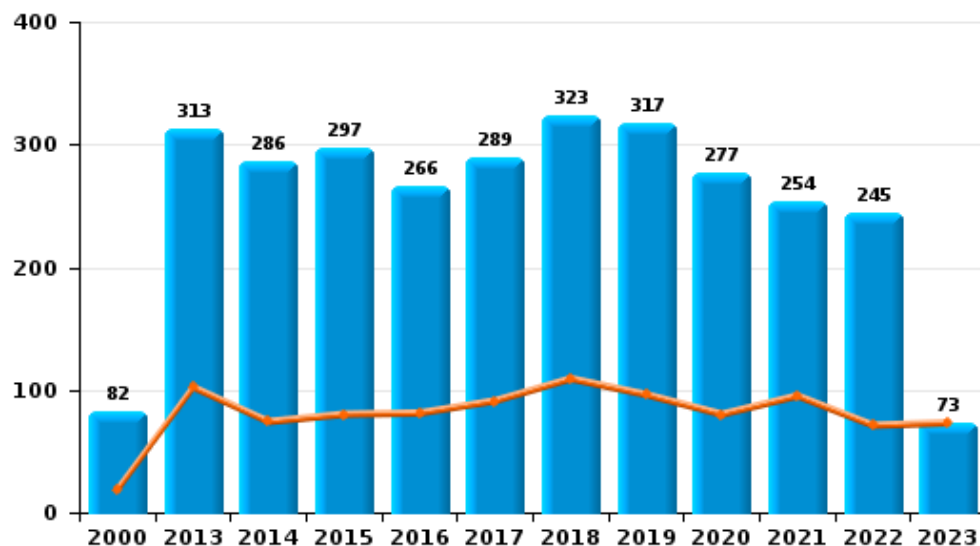
I.4. Catégorie des infractions : Drogues (top 5 des infractions au niveau national 2022)

Anderlecht

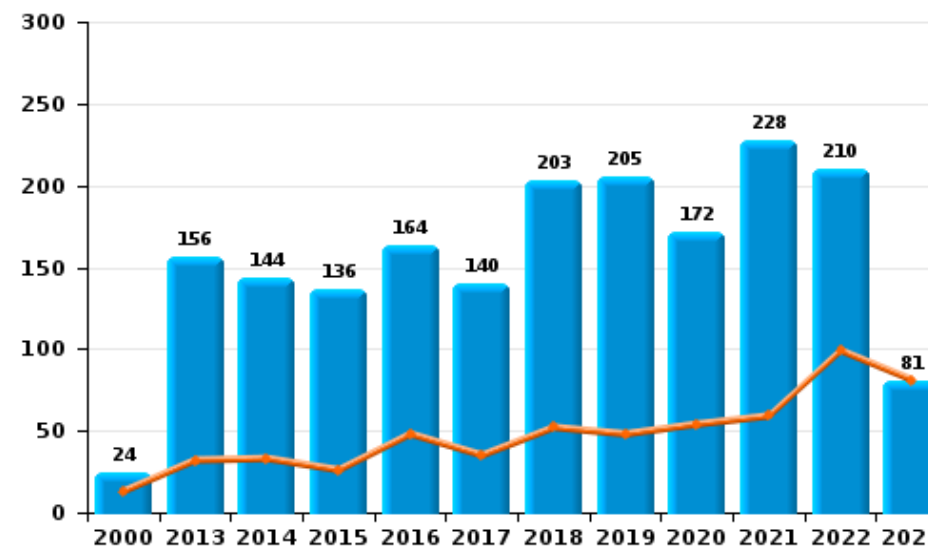
	2000	2013	2014	2015	2016	2017	2018	2019	2020	2021	2022	2023
Détention	82	313	286	297	266	289	323	317	277	254	245	73
Commerce	24	156	144	136	164	140	203	205	172	228	210	81
Importation et exportation	9	59	50	45	59	62	41	52	35	9	6	1
Autres	1	24	30	41	64	62	58	43	17	14	11	
Usage	133	4	3	10	3	3	4	1	1	2	1	
Fabrication		7	14	20	12	13	8	20	12	11	7	2
Total	249	563	527	549	568	569	637	638	514	518	480	157



Détention



Commerce



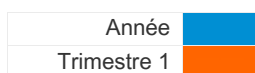
FPF/DGR/DRI/BIPOL - Statistiques policières de criminalité (date de clôture: 22/09/2023)
 Les données pour les années 2001 jusqu'à 2012 ne sont plus publiées mais restent disponibles sur demande auprès du service BIPOL.
 Les données pour 2023 ne concernent que le 1er trimestre.



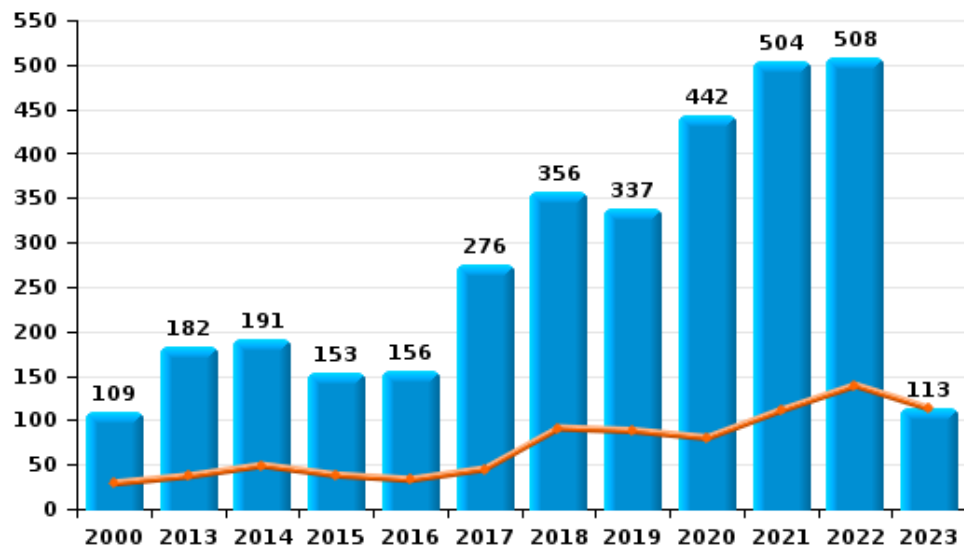
I.5. Catégorie des infractions : Fraude (top 5 des infractions au niveau national 2022)

Anderlecht

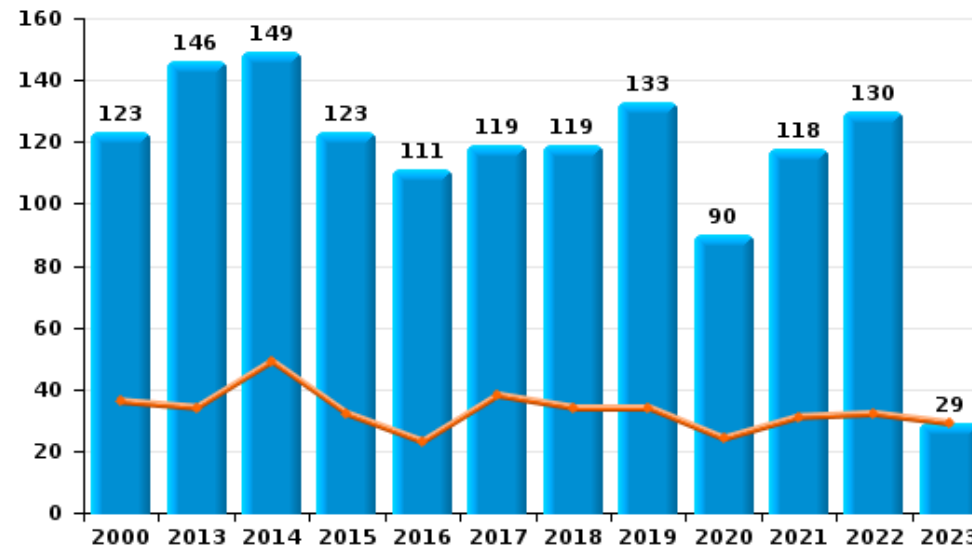
	2000	2013	2014	2015	2016	2017	2018	2019	2020	2021	2022	2023
Escroquerie	109	182	191	153	156	276	356	337	442	504	508	113
Abus de confiance et infr. apparentées	123	146	149	123	111	119	119	133	90	118	130	29
Recel	74	58	71	98	74	66	68	95	75	87	86	21
Détournement et destruction frauduleuse	368	31	35	40	40	57	37	55	57	56	78	16
Fraudes: Autres	77	16	17	17	27	30	46	59	78	66	57	9
Grivèlerie	57	32	13	7	8	6	16	11	11	6	8	
Infr. liées à l'insolvabilité	1	18	13	15	22	11	20	16	13	6	7	1
Total	809	483	489	453	438	565	662	706	766	843	874	189



Escroquerie



Abus de confiance et infr. apparentées



FPF/DGR/DRI/BIPOL - Statistiques policières de criminalité (date de clôture: 22/09/2023)

Les données pour les années 2001 jusqu'à 2012 ne sont plus publiées mais restent disponibles sur demande auprès du service BIPOL.

Les données pour 2023 ne concernent que le 1er trimestre.

STATISTIQUES POLICIERES DE CRIMINALITE

LIEU DE PERPETRATION: COMMUNE

Anderlecht

PARTIE II : FIGURES CRIMINELLES / PHENOMENES



Anderlecht

FC Vol moyen de transport

	2000	2013	2014	2015	2016	2017	2018	2019	2020	2021	2022	2023
Vol de voiture	702	248	297	224	238	227	198	185	140	123	153	40
Vol de moto	29	35	39	30	21	21	16	24	17	18	24	4
Carjacking	35	12	13	17	14	19	10	13	8	10	11	2
Homejacking	1	2	1	3	3	1	1	1	1			1
Vol dans les garages		8	5	6	5	8	4	6	8	1	1	1
Vol de vélomoteur	46	27	37	38	23	21	23	29	29	25	32	6
Vol de vélo	46	121	144	162	173	178	179	223	283	296	257	39

FC Cambriolage

	2000	2013	2014	2015	2016	2017	2018	2019	2020	2021	2022	2023
Cambriolage dans habitation	607	817	764	929	702	759	763	689	551	483	457	99
Cambriolage ds entreprise ou commerce	443	358	281	314	248	232	231	272	266	265	213	48
Cambriolage ds service public ou bâtiment administ	120	63	93	75	63	79	47	57	48	40	39	6
Vol au bélier		1		1	1		1					
Cambriolage dans bâtiment (total)	1.169	1.235	1.137	1.317	1.013	1.069	1.041	1.015	864	786	709	153



FC Vol autre

	2000	2013	2014	2015	2016	2017	2018	2019	2020	2021	2022	2023
Vol à main armée	119	122	131	149	91	112	99	103	79	67	66	21
Vol avec violence sans arme	779	713	820	1.237	938	722	502	545	442	387	381	97
Vol dans ou sur un véhicule	2.209	1.661	1.786	1.764	2.028	1.573	1.361	1.631	1.710	1.898	1.822	638
Sacjacking dans une voiture		113	72	281	235	91	27	58	12	9	3	1
Vol d'armes et explosifs	10	18	18	27	15	15	9	15	13	9	16	3
Steaming		2	4	3	3	1	2				2	
Arrachage de sac à main	272	86	86	81	53	37	27	19	12	12	16	7
Vol à l'arraché	402	461	500	839	564	432	309	315	222	215	202	57
Vol à la tire	893	961	937	794	698	862	818	950	678	881	891	264
Vol à l'étalage	287	385	445	427	396	300	318	331	242	237	208	33
Vol par ruse	68	766	860	970	783	600	1.075	1.024	425	433	594	123
Vol de métaux	2	31	9	15	9	13	17	12	5	8	14	2
Vol sur les chantiers	27	47	39	40	46	53	53	54	35	49	49	5
Home-invasion			3	8	6	8	6	3	6	2	1	
Vol d'animaux	8	3	5	2	7	7	2	2	1	3	2	1
Vol de cargaison		4	3	1	7	5	3	2	4	4	2	1

Criminalité ICT

	2000	2013	2014	2015	2016	2017	2018	2019	2020	2021	2022	2023
Fraude de cartes de paiements	13	233	252	209	348	276	210	279	269	341	440	103
Phishing		10	3		2	2	4	6	21	10	21	8
Ransomware						2		1				
Shouldersurfing		60	67	50	119	85	38	57	24	15	10	
Skimming		22	26	31	19	7	8	6	6	6	7	4



FC Autre

	2000	2013	2014	2015	2016	2017	2018	2019	2020	2021	2022	2023
Violence contre les métiers d'intérêt général	27	29	29	29	29	22	22	13	22	22	25	3
Viol collectif	1	6	8	2	3	4	3	6	9	6	2	1
Graffiti	1	29	28	43	35	44	32	35	24	29	13	7
Dégradation de voiture	159	593	588	597	516	497	482	494	484	430	422	111
Rixe au couteau	5	22	25	21	20	33	20	14	31	35	28	13

PH Violence intrafamiliale (VIF)

	2000	2013	2014	2015	2016	2017	2018	2019	2020	2021	2022	2023
VIF: physique, dans le couple	120	321	266	269	279	221	273	254	275	243	245	52
VIF: physique, envers des descendants	17	76	53	57	59	58	64	73	47	57	56	11
VIF: physique, envers d'autres membres	107	51	44	52	37	35	37	40	24	39	45	11

VIF: sexuelle, dans le couple		1	1	3	3	3	2	5	3	5	5	1
VIF: sexuelle, envers des descendants	11	4	7	3	11	4	3	4	8	5	5	
VIF: sexuelle, envers d'autres membres		3	1					2		1		

VIF: psychique, dans le couple	102	130	124	160	97	135	114	116	126	169	132	30
VIF: psychique, envers des descendants		3	3	13	16	14	15	20	8	7	14	2
VIF: psychique, envers d'autres membres		7	4	8	1	12	9	16	9	6	10	3

VIF: économique, dans le couple		11	17	9	6	9	11	15	13	8	9	5
VIF: économique, envers des descendants	11				2	1	2	2	1	1	2	
VIF: économique, envers d'autres membres	120	29	31	22	19	24	15	13	6	6	10	3

PH Hormones et dopage

	2000	2013	2014	2015	2016	2017	2018	2019	2020	2021	2022	2023
Dopage humain	4	2	5	4	6	6	7	7	1	5		1
Engraissement illégal				3			2	2	1	1	1	



PH Drogues

	2000	2013	2014	2015	2016	2017	2018	2019	2020	2021	2022	2023
Vente de cocaïne		32	23	14	25	19	29	31	28	41	51	21
Import-export de cocaïne		1	1	1	1	3		1				
Import-export de drogues synthétiques		1										
Vente de drogues synthétiques		6	1	4	4	2	1	1	4	3	4	2
Production de cannabis (culture)		7	11	10	7	6	4	4	5	6	7	1
Import-export de cannabis en grande quantité								1		3	1	
Vente de cannabis en grande quantité						4	1	1	1	7	7	3
Import-export d'héroïne		2				1		1				
Vente-traffic d'héroïne		23	13	17	16	9	10	8	11	21	13	3

PH Trafic d'armes

	2000	2013	2014	2015	2016	2017	2018	2019	2020	2021	2022	2023
Commerce et production d'arme à feu et mun.	1	3	2	6	6	2		4	2	1	1	1
Commerce et production d'arme non à feu		2	1	1				2	1			

PH Traite des êtres humains

	2000	2013	2014	2015	2016	2017	2018	2019	2020	2021	2022	2023
TEH - exploitation économique		3	3	1	5	1	1		1	2	2	
TEH - exploitation sexuelle	4	2	1	1	6	2		1	6	1	4	1



PH Violence dans l'espace public

	2000	2013	2014	2015	2016	2017	2018	2019	2020	2021	2022	2023
Violence physique (transport public)	17	28	39	28	21	22	15	23	25	31	32	7
Violence physique (voie publique)	337	435	450	464	473	456	493	482	496	456	461	97
Violence physique (autre endroit public)	25	27	25	27	23	21	22	12	20	23	13	7
Violence physique (endroit accessible au public)	109	136	126	166	114	144	146	127	80	92	103	30
Violence sexuelle (transport public)	9	5	7	1	6	6	6	7	11	7	7	
Violence sexuelle (voie publique)	13	14	16	15	20	20	21	26	21	18	32	10
Violence sexuelle (autre endroit public)	6	7	7	6	1	6	10	3	4	4	2	
Violence sexuelle (endroit accessible au public)	8	7	8	6	12	11	11	10	6	5	15	6
Violence psychique (transport public)	37	30	38	32	37	30	17	16	19	23	20	6
Violence psychique (voie publique)	223	383	358	394	351	304	331	358	312	299	317	78
Violence psychique (autre endroit public)	35	33	26	43	31	25	30	29	21	26	16	4
Violence psychique (endroit accessible au public)	128	132	133	150	138	117	126	128	84	77	79	22
Vol à main armée (transport public)	8	10	7	6	2	3	3		4	1	1	
Vol à main armée (voie publique)	47	56	59	44	41	62	40	46	38	49	43	9
Vol à main armée (autre endroit public)		4	3	1	2	6	3	2			3	2
Vol à main armée (endroit accessible au public)	36	43	47	73	32	26	40	41	24	13	11	7
Vol avec violence sans arme (transport public)	37	151	85	78	43	43	25	29	45	52	39	11
Vol avec violence sans arme (voie publique)	580	426	563	986	741	546	367	395	287	253	269	66
Vol avec violence sans arme (autre endroit public)	15	8	25	18	28	24	21	15	11	9	4	2
Vol avec violence sans arme (endr. acces. au pub.)	49	47	73	49	60	51	43	57	39	38	33	4

PH Autre

	2000	2013	2014	2015	2016	2017	2018	2019	2020	2021	2022	2023
Faux policiers		4	1	6	6	4	9	3	6	2	4	
Terrorisme, extrémisme et radicalisme		15	17	21	22	22	6	4	5	6	3	1
Cyberharcèlement	34	115	141	153	137	145	155	143	99	146	193	48
Fraude à l'identité	76	134	173	170	146	181	152	142	137	182	174	25

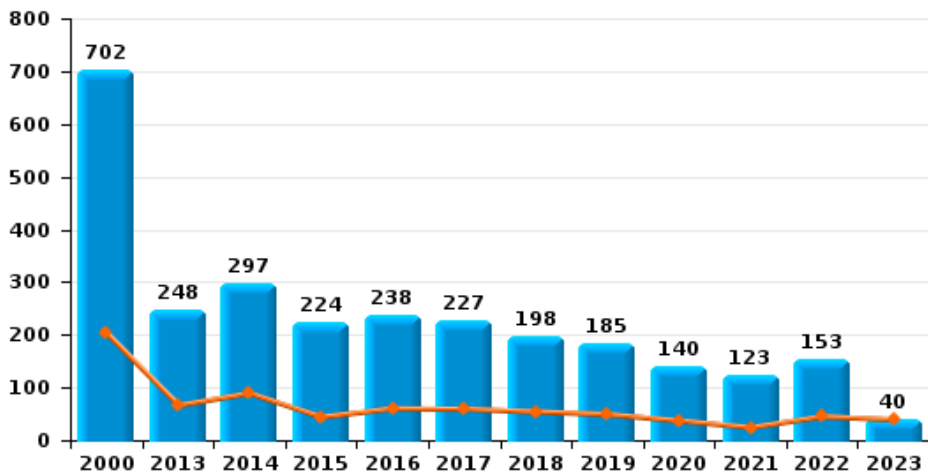




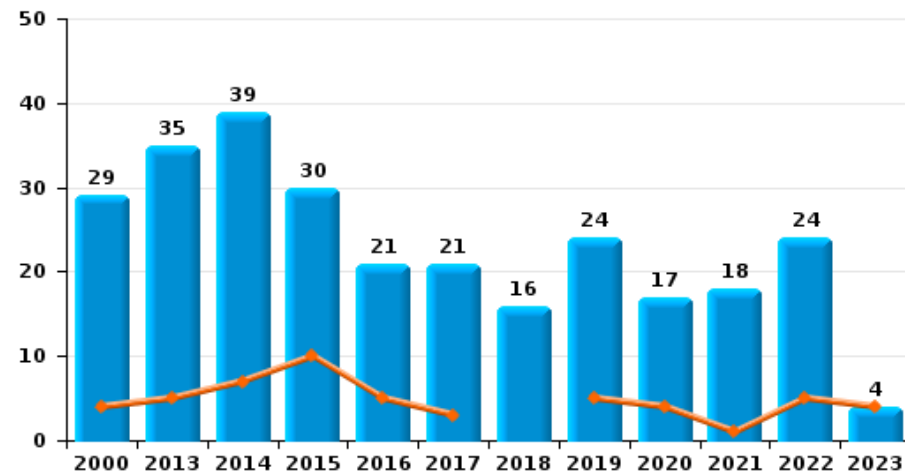
Anderlecht

Année	■
Trimestre 1	■

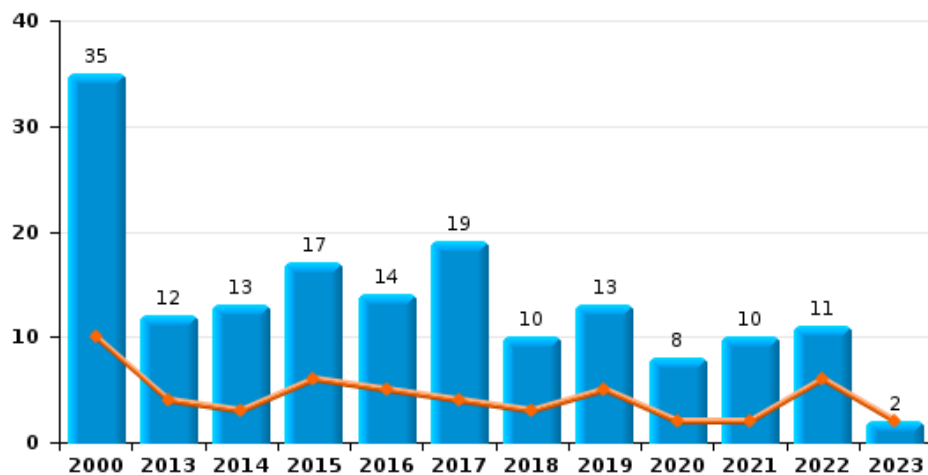
Vol de voiture



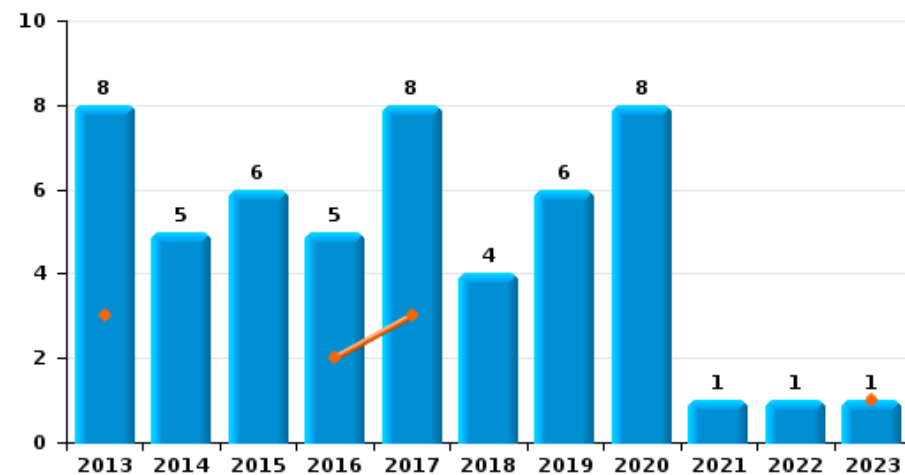
Vol de moto



Carjacking



Vol dans les garages

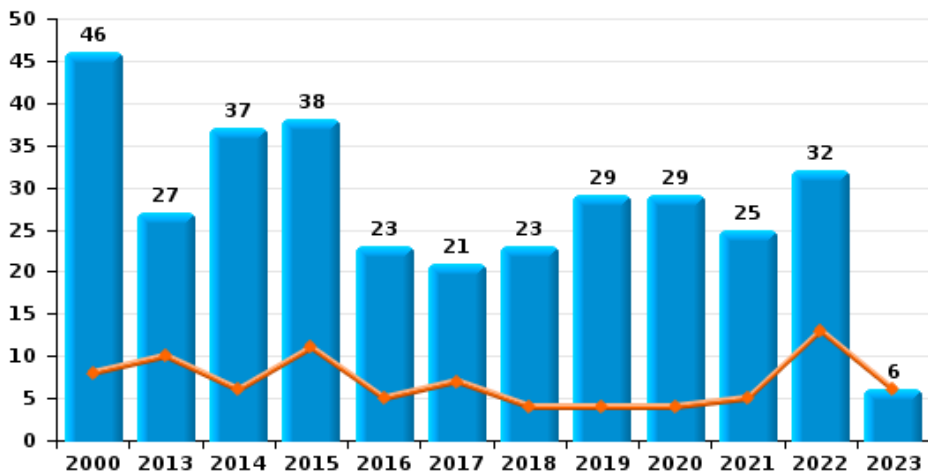




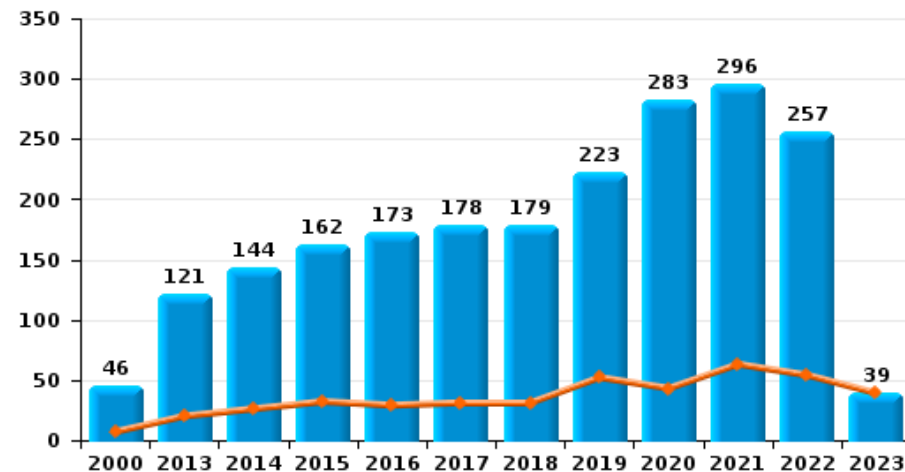
Anderlecht

Année ■
Trimestre 1 ■

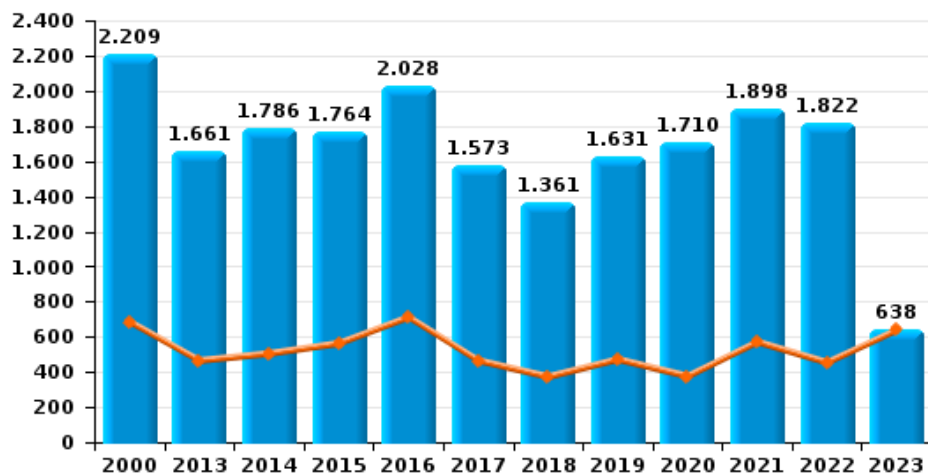
Vol de vélomoteur



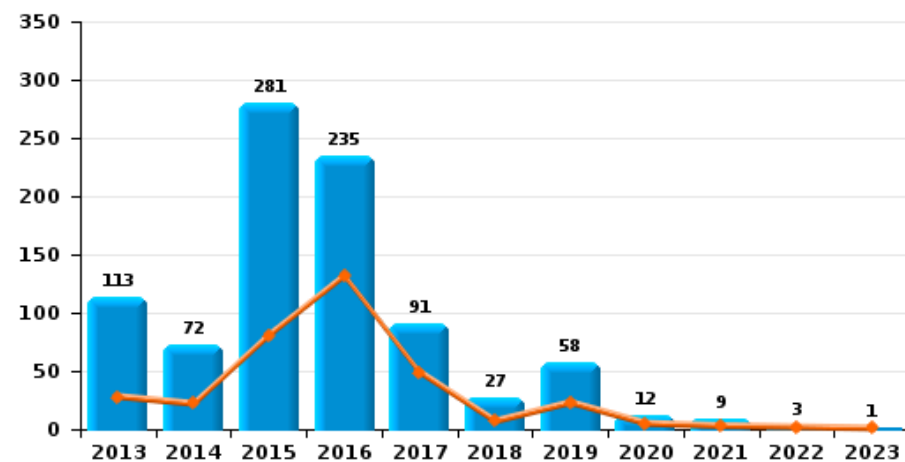
Vol de vélo



Vol dans ou sur un véhicule

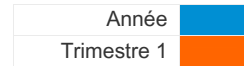


Sacjacking dans une voiture

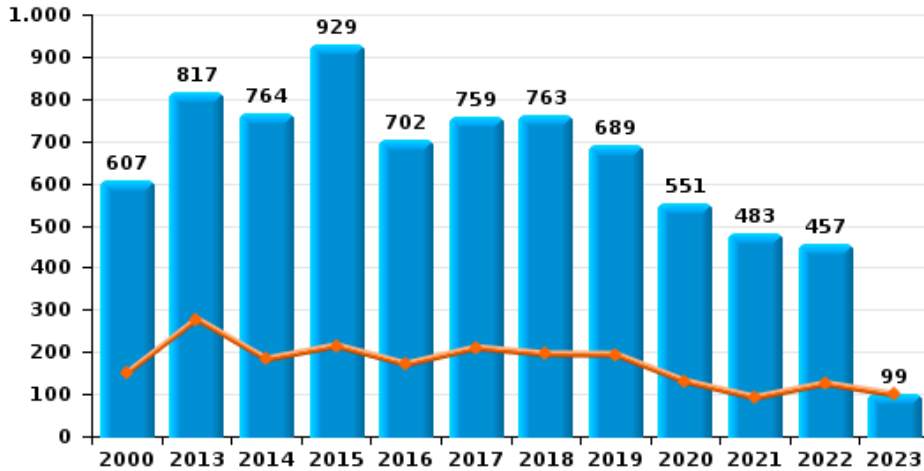




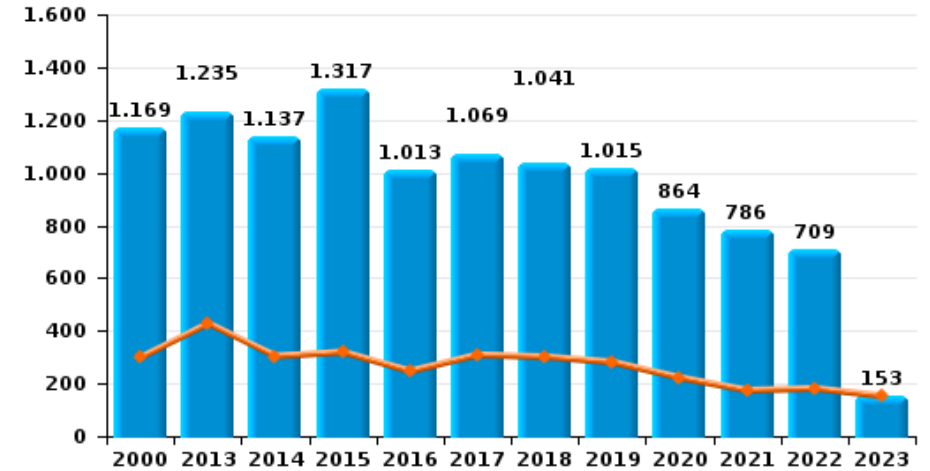
Anderlecht



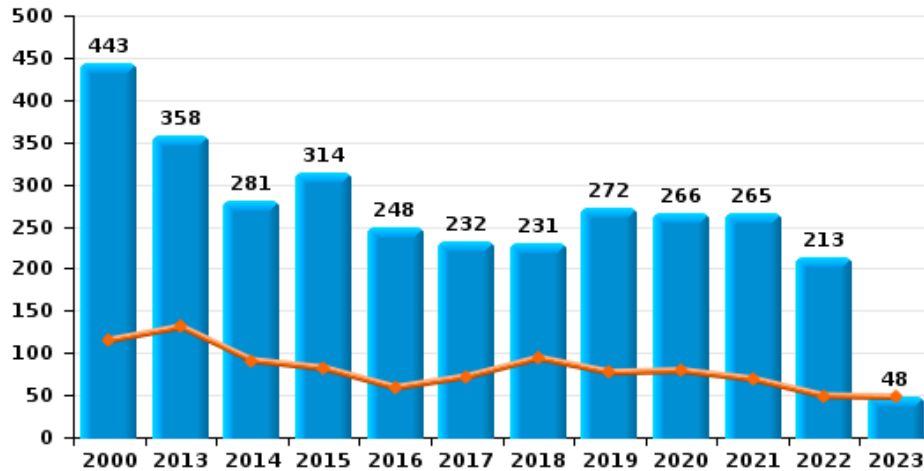
Cambriolage dans habitation



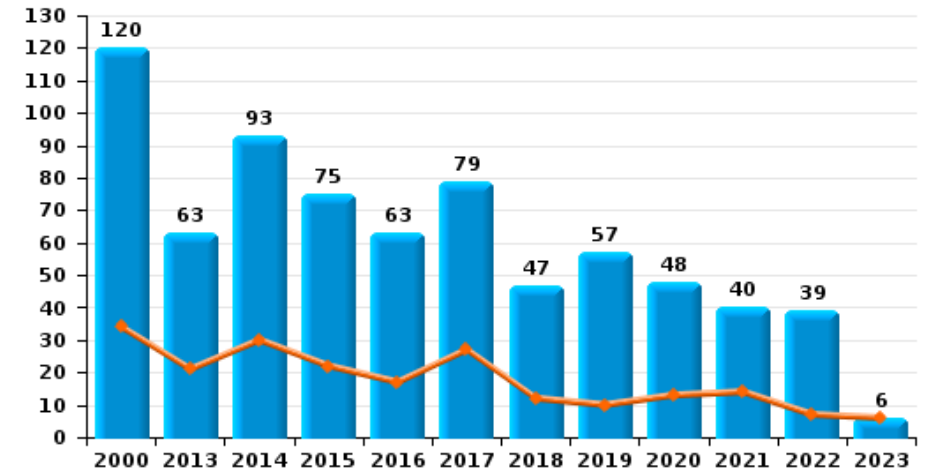
Cambriolage dans bâtiment (total)



Cambriolage ds entreprise ou commerce



Cambriolage ds service public ou bâtiment administratif

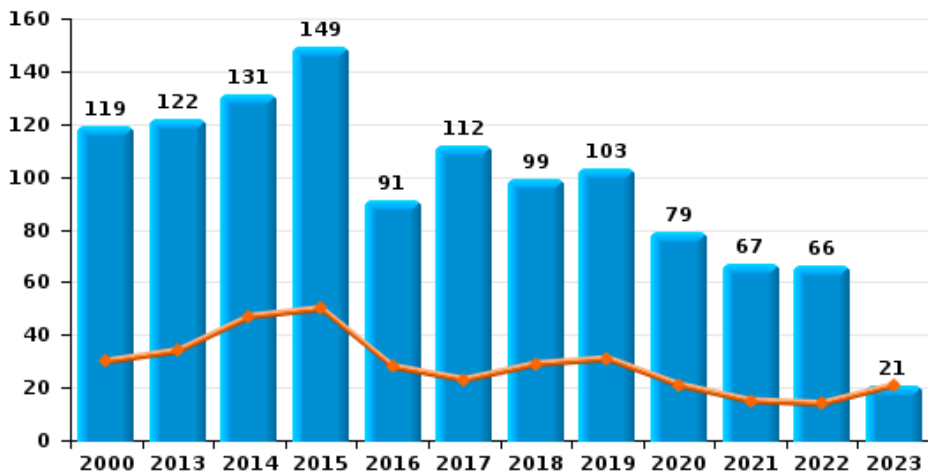




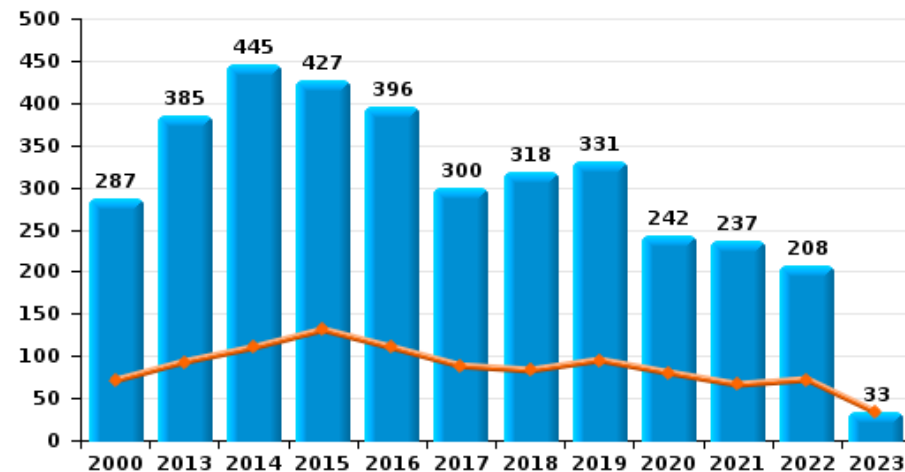
Anderlecht

Année ■
Trimestre 1 ■

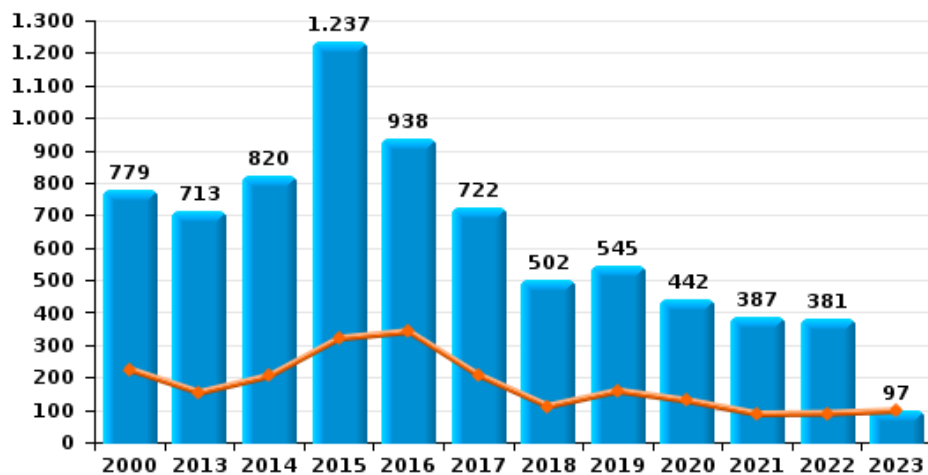
Vol à main armée



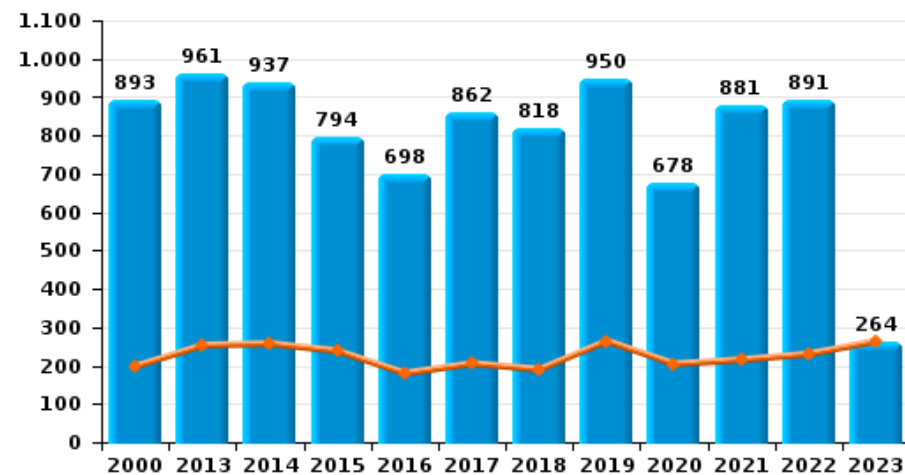
Vol à l'étalage



Vol avec violence sans arme



Vol à la tire

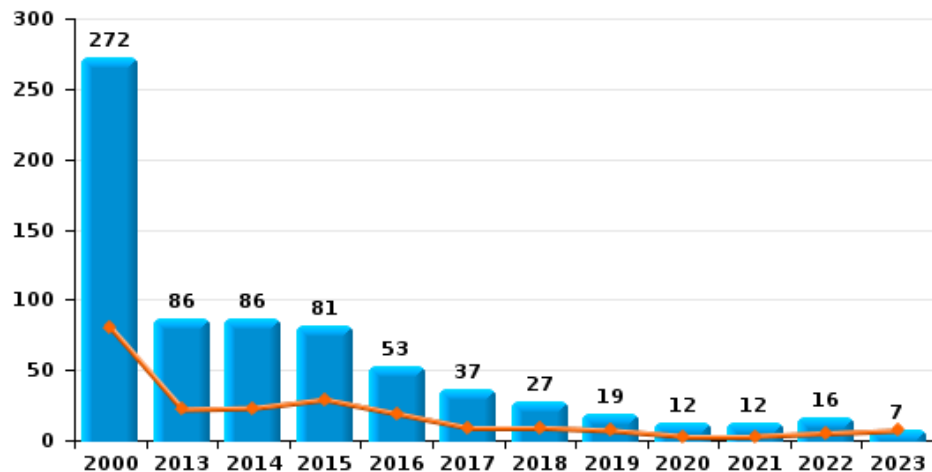




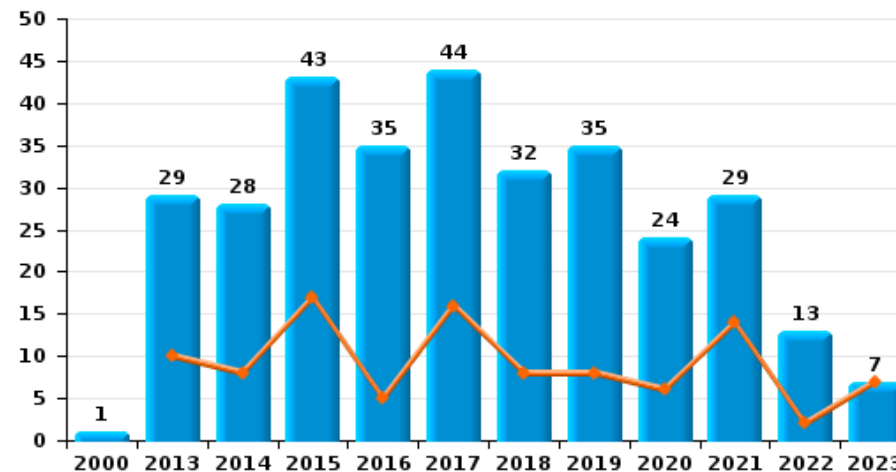
Anderlecht

Année ■
Trimestre 1 ■

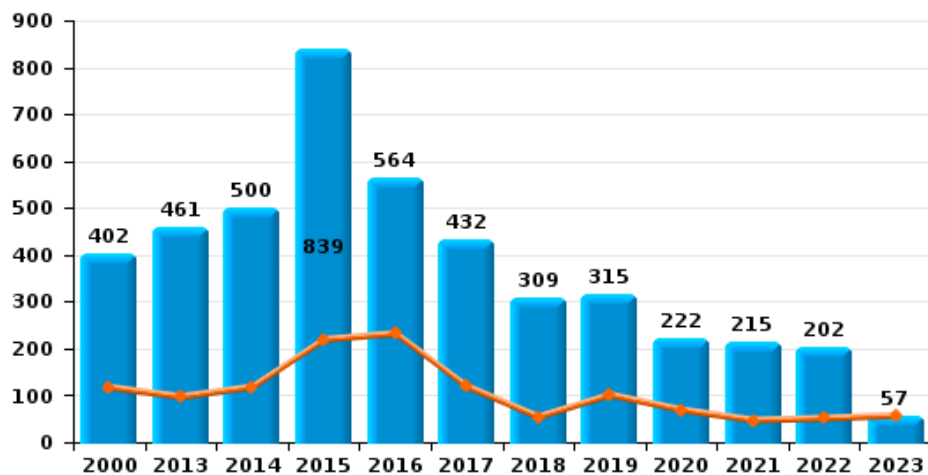
Arrachage de sac à main



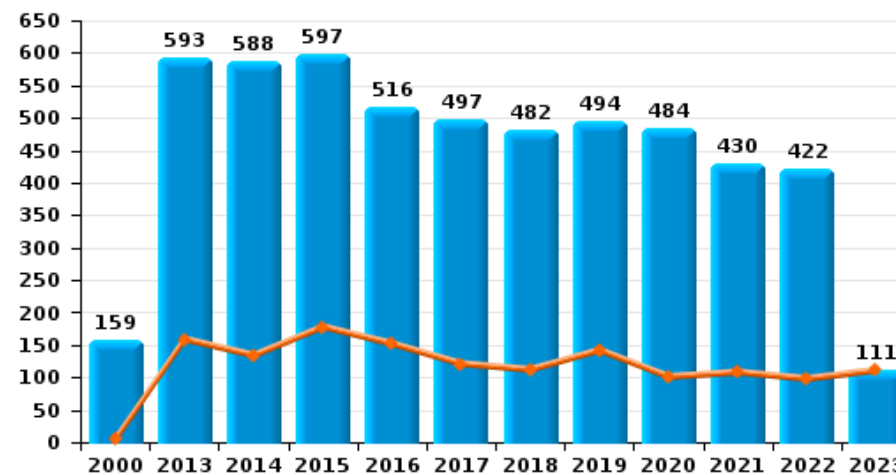
Graffiti



Vol à l'arraché



Dégradation de voiture





Anderlecht

FC Vol moyen de transport

		2000	2013	2014	2015	2016	2017	2018	2019	2020	2021	2022	2023
Vol de voiture	Trim 1	203	67	90	45	61	60	55	50	38	25	46	40
	Trim 2	160	82	79	65	57	62	44	48	22	30	33	
	Trim 3	158	42	57	42	67	34	53	35	49	32	38	
	Trim 4	181	57	71	72	53	71	46	52	31	36	36	
	Total	702	248	297	224	238	227	198	185	140	123	153	40
Vol de moto	Trim 1	4	5	7	10	5	3		5	4	1	5	4
	Trim 2	11	11	12	6	10	6	12	11	7	6	10	
	Trim 3	8	10	11	6		5	1	3	5	4	6	
	Trim 4	6	9	9	8	6	7	3	5	1	7	3	
	Total	29	35	39	30	21	21	16	24	17	18	24	4
Carjacking	Trim 1	10	4	3	6	5	4	3	5	2	2	6	2
	Trim 2	10	3	3	1	3	8	1	2		1	2	
	Trim 3	10	2	3	3	1	4	4	1	4	1	2	
	Trim 4	5	3	4	7	5	3	2	5	2	6	1	
	Total	35	12	13	17	14	19	10	13	8	10	11	2
Homejacking	Trim 1	1	1	1	1	1		1					1
	Trim 2				1					1			
	Trim 3		1						1				
	Trim 4				1	2	1						
	Total	1	2	1	3	3	1	1	1	1			1
Vol dans les garages	Trim 1		3			2	3						1
	Trim 2		3	4	1	1	4		3	3			
	Trim 3		1		3			3	1	4	1	1	
	Trim 4		1	1	2	2	1	1	2	1			
	Total		8	5	6	5	8	4	6	8	1	1	1



FC Vol moyen de transport

		2000	2013	2014	2015	2016	2017	2018	2019	2020	2021	2022	2023
Vol de vélomoteur	Trim 1	8	10	6	11	5	7	4	4	4	5	13	6
	Trim 2	10	7	11	5	6	7	9	8	9	4	8	
	Trim 3	12	4	8	6	3	4	7	10	8	12	5	
	Trim 4	16	6	12	16	9	3	3	7	8	4	6	
	Total	46	27	37	38	23	21	23	29	29	25	32	6
Vol de vélo	Trim 1	7	20	26	32	29	31	31	52	43	63	54	39
	Trim 2	18	33	37	37	53	53	47	55	69	73	67	
	Trim 3	13	36	38	51	57	49	55	79	72	82	65	
	Trim 4	8	32	43	42	34	45	46	37	99	78	71	
	Total	46	121	144	162	173	178	179	223	283	296	257	39



FC Cambriolage

		2000	2013	2014	2015	2016	2017	2018	2019	2020	2021	2022	2023
Cambriolage dans habitation	Trim 1	150	278	183	215	171	210	195	194	130	92	125	99
	Trim 2	161	193	179	244	184	187	157	154	97	90	89	
	Trim 3	130	175	197	230	178	190	216	191	159	159	122	
	Trim 4	166	171	205	240	169	172	195	150	165	142	121	
Total		607	817	764	929	702	759	763	689	551	483	457	99
Cambriolage ds entreprise ou commerce	Trim 1	115	131	91	82	59	72	94	77	79	69	49	48
	Trim 2	97	93	83	111	81	54	49	48	76	61	55	
	Trim 3	112	67	47	47	41	45	35	60	43	70	51	
	Trim 4	119	67	60	74	67	61	53	87	68	65	58	
Total		443	358	281	314	248	232	231	272	266	265	213	48
Cambriolage ds service public ou bâtiment administ	Trim 1	34	21	30	22	17	27	12	10	13	14	7	6
	Trim 2	31	18	28	27	23	21	12	15	11	8	14	
	Trim 3	26	4	14	9	9	12	11	10	16	7	4	
	Trim 4	29	20	21	17	14	19	12	22	8	11	14	
Total		120	63	93	75	63	79	47	57	48	40	39	6
Vol au béliier	Trim 1					1		1					
	Trim 2		1										
	Trim 3				1								
Total			1		1	1		1					
Cambriolage dans bâtiment (total)	Trim 1	299	428	304	319	247	309	301	281	222	174	181	153
	Trim 2	289	303	289	382	288	262	218	217	184	158	158	
	Trim 3	267	246	258	285	228	246	262	260	217	236	177	
	Trim 4	314	258	286	331	250	252	260	257	241	218	193	
Total		1.169	1.235	1.137	1.317	1.013	1.069	1.041	1.015	864	786	709	153



FC Vol autre

		2000	2013	2014	2015	2016	2017	2018	2019	2020	2021	2022	2023
Vol à main armée	Trim 1	30	34	47	50	28	23	29	31	21	15	14	21
	Trim 2	33	28	23	33	26	23	24	19	14	15	19	
	Trim 3	30	27	28	33	15	21	19	15	21	18	15	
	Trim 4	26	33	33	33	22	45	27	38	23	19	18	
	Total	119	122	131	149	91	112	99	103	79	67	66	21
Vol avec violence sans arme	Trim 1	224	153	204	320	341	207	111	158	128	87	89	97
	Trim 2	185	230	222	331	209	197	157	124	100	89	98	
	Trim 3	145	105	174	179	140	165	108	147	119	106	106	
	Trim 4	225	225	220	407	248	153	126	116	95	105	88	
	Total	779	713	820	1.237	938	722	502	545	442	387	381	97
Vol dans ou sur un véhicule	Trim 1	685	464	504	562	711	464	372	471	375	570	453	638
	Trim 2	496	370	373	326	413	401	298	361	296	386	395	
	Trim 3	360	349	341	247	341	326	317	384	380	424	444	
	Trim 4	668	478	568	629	563	382	374	415	659	518	530	
	Total	2.209	1.661	1.786	1.764	2.028	1.573	1.361	1.631	1.710	1.898	1.822	638
Sacjacking dans une voiture	Trim 1		28	22	81	132	49	7	23	5	3	2	1
	Trim 2		13	16	22	18	8	3	11	2	3		
	Trim 3		8	3	12	4	14	4	11	2	1	1	
	Trim 4		64	31	166	81	20	13	13	3	2		
	Total		113	72	281	235	91	27	58	12	9	3	1
Vol d'armes et explosifs	Trim 1	6	4	4	7	2	5	3	6	2	2	4	3
	Trim 2	2	5	3	7	7	3	4	2	3	1	1	
	Trim 3	2	5	3	8	2	3		5	2	4	3	
	Trim 4		4	8	5	4	4	2	2	6	2	8	
	Total	10	18	18	27	15	15	9	15	13	9	16	3



FC Vol autre

		2000	2013	2014	2015	2016	2017	2018	2019	2020	2021	2022	2023
Steaming	Trim 1			1									
	Trim 2		2					1				1	
	Trim 3				1	1	1	1					
	Trim 4			3	2	2						1	
	Total		2	4	3	3	1	2				2	
Arrachage de sac à main	Trim 1	80	22	23	29	19	9	9	7	3	3	5	7
	Trim 2	67	17	26	17	7	13	8	3	2	2	1	
	Trim 3	46	10	10	13	8	3	5	3	2	4	3	
	Trim 4	79	37	27	22	19	12	5	6	5	3	7	
	Total	272	86	86	81	53	37	27	19	12	12	16	7
Vol à l'arraché	Trim 1	117	97	118	219	232	119	54	101	69	47	51	57
	Trim 2	93	139	152	214	115	117	102	70	51	57	50	
	Trim 3	79	62	89	122	64	103	73	77	47	60	56	
	Trim 4	113	163	141	284	153	93	80	67	55	51	45	
	Total	402	461	500	839	564	432	309	315	222	215	202	57
Vol à la tire	Trim 1	198	253	257	238	180	205	190	264	204	215	230	264
	Trim 2	201	255	206	191	171	222	198	249	141	197	235	
	Trim 3	241	184	224	186	144	193	190	191	157	208	170	
	Trim 4	253	269	250	179	203	242	240	246	176	261	256	
	Total	893	961	937	794	698	862	818	950	678	881	891	264
Vol à l'étalage	Trim 1	71	93	110	131	110	88	83	95	80	66	72	33
	Trim 2	68	106	103	110	87	72	92	77	48	52	55	
	Trim 3	62	77	113	83	84	61	72	78	53	66	38	
	Trim 4	86	109	119	103	115	79	71	81	61	53	43	
	Total	287	385	445	427	396	300	318	331	242	237	208	33



FC Vol autre

		2000	2013	2014	2015	2016	2017	2018	2019	2020	2021	2022	2023
Vol par ruse	Trim 1	17	224	172	255	233	108	248	400	166	61	130	123
	Trim 2	23	192	247	246	201	186	247	287	74	101	158	
	Trim 3	13	155	210	195	148	140	272	141	97	112	141	
	Trim 4	15	195	231	274	201	166	308	196	88	159	165	
	Total	68	766	860	970	783	600	1.075	1.024	425	433	594	123
Vol de métaux	Trim 1	1	15	4	2		2	2	5	3	1	1	2
	Trim 2	1	11	3	3	3	2	2	5	1	2	5	
	Trim 3		3	1	3	4	3	7		1	2	4	
	Trim 4		2	1	7	2	6	6	2		3	4	
	Total	2	31	9	15	9	13	17	12	5	8	14	2
Vol sur les chantiers	Trim 1	4	17	7	12	10	13	7	13	8	12	14	5
	Trim 2	4	14	8	7	16	10	14	11	9	11	14	
	Trim 3	8	7	10	10	11	15	13	16	11	16	12	
	Trim 4	11	9	14	11	9	15	19	14	7	10	9	
	Total	27	47	39	40	46	53	53	54	35	49	49	5
Home-invasion	Trim 1				4	1	2	3		1	1		
	Trim 2				1		1	2	2	1			
	Trim 3			2	1	1	3	1	1	2	1	1	
	Trim 4			1	2	4	2			2			
	Total			3	8	6	8	6	3	6	2	1	
Vol d'animaux	Trim 1	3		1		1	3				1		1
	Trim 2	2		1			1				1	2	
	Trim 3	1	2	1	1	4		1	2	1	1		
	Trim 4	2	1	2	1	2	3	1					
	Total	8	3	5	2	7	7	2	2	1	3	2	1



FC Vol autre

		2000	2013	2014	2015	2016	2017	2018	2019	2020	2021	2022	2023
Vol de cargaison	Trim 1			1		3	1	1		1	2	1	1
	Trim 2		1		1	2	1	1	1	2	1	1	
	Trim 3			1		2	2		1				
	Trim 4		3	1			1	1		1	1		
Total			4	3	1	7	5	3	2	4	4	2	1



Criminalité ICT

		2000	2013	2014	2015	2016	2017	2018	2019	2020	2021	2022	2023
Fraude de cartes de paiements	Trim 1	4	66	64	34	72	91	54	81	53	68	109	103
	Trim 2	2	63	57	44	86	67	34	62	52	63	120	
	Trim 3	1	57	83	58	77	65	48	66	72	105	111	
	Trim 4	6	47	48	73	113	53	74	70	92	105	100	
Total		13	233	252	209	348	276	210	279	269	341	440	103
Phishing	Trim 1		2	1				1	1		2	3	8
	Trim 2		3	1			1	1		2	1	2	
	Trim 3						1		2	8	1	11	
	Trim 4		5	1		2		2	3	11	6	5	
Total			10	3		2	2	4	6	21	10	21	8
Ransomware	Trim 1								1				
	Trim 2						1						
	Trim 3						1						
Total							2		1				
Shouldersurfing	Trim 1		23	12	7	19	30	9	20	11	5		
	Trim 2		19	18	13	28	20	6	9	3	6	8	
	Trim 3		6	27	14	25	21	5	12	6	1	1	
	Trim 4		12	10	16	47	14	18	16	4	3	1	
Total			60	67	50	119	85	38	57	24	15	10	
Skimming	Trim 1		7	8	3	3	1	2	1	1	2		4
	Trim 2		6	9	3	1	2	1	2	2	2		
	Trim 3		5	6	15	4	1	2	3	1	2	4	
	Trim 4		4	3	10	11	3	3		2		3	
Total			22	26	31	19	7	8	6	6	6	7	4



FC Autre

		2000	2013	2014	2015	2016	2017	2018	2019	2020	2021	2022	2023
Violence contre les métiers d'intérêt général	Trim 1	5	10	9	8	8	6	7	2	2	5	8	3
	Trim 2	14	7	8	12	6	8	4	4	6	6	7	
	Trim 3	4	5	5	3	8	5	4	2	7	5	2	
	Trim 4	4	7	7	6	7	3	7	5	7	6	8	
Total		27	29	29	29	29	22	22	13	22	22	25	3
Viol collectif	Trim 1		3	1		2		1	1	1	1		1
	Trim 2		1	2			1	1	1	2	2	1	
	Trim 3		2	2	2		1		2	3	3		
	Trim 4	1		3		1	2	1	2	3		1	
Total		1	6	8	2	3	4	3	6	9	6	2	1
Graffiti	Trim 1		10	8	17	5	16	8	8	6	14	2	7
	Trim 2		8	7	14	8	12	12	11	9	9	3	
	Trim 3		6	7	8	12	6	1	7	4	3	5	
	Trim 4	1	5	6	4	10	10	11	9	5	3	3	
Total		1	29	28	43	35	44	32	35	24	29	13	7
Dégradation de voiture	Trim 1	5	159	134	178	152	121	112	142	101	108	98	111
	Trim 2	41	156	152	153	131	130	135	154	120	110	99	
	Trim 3	72	127	130	127	96	107	95	91	133	100	95	
	Trim 4	41	151	172	139	137	139	140	107	130	112	130	
Total		159	593	588	597	516	497	482	494	484	430	422	111
Rixe au couteau	Trim 1	2	3	5	4	8	7		2	7	8	9	13
	Trim 2	2	5	7	7	3	4	7	5	8	10	8	
	Trim 3	1	9	7	10	3	14	6	3	10	9	7	
	Trim 4		5	6		6	8	7	4	6	8	4	
Total		5	22	25	21	20	33	20	14	31	35	28	13



PH Violence intrafamiliale (VIF)

		2000	2013	2014	2015	2016	2017	2018	2019	2020	2021	2022	2023
VIF: physique, dans le couple	Trim 1	16	62	56	79	81	54	52	59	70	62	51	52
	Trim 2	30	94	78	67	80	46	66	77	70	64	72	
	Trim 3	36	79	64	55	69	59	78	53	68	67	61	
	Trim 4	38	86	68	68	49	62	77	65	67	50	61	
	Total	120	321	266	269	279	221	273	254	275	243	245	52
VIF: physique, envers des descendants	Trim 1	5	20	14	12	16	22	21	21	24	12	14	11
	Trim 2	5	21	15	15	16	9	18	26	10	15	12	
	Trim 3	2	18	10	18	13	14	6	12	4	20	15	
	Trim 4	5	17	14	12	14	13	19	14	9	10	15	
	Total	17	76	53	57	59	58	64	73	47	57	56	11
VIF: physique, envers d'autres membres	Trim 1	34	11	10	6	4	5	8	12	9	7	12	11
	Trim 2	25	11	14	14	16	10	10	6	5	12	16	
	Trim 3	22	12	9	16	12	11	9	12	6	13	8	
	Trim 4	26	17	11	16	5	9	10	10	4	7	9	
	Total	107	51	44	52	37	35	37	40	24	39	45	11
VIF: sexuelle, dans le couple	Trim 1					2	1		1	1		1	1
	Trim 2			1	1				2	1	1	2	
	Trim 3						1	1	1	1	4		
	Trim 4		1		2	1	1	1	1			2	
	Total		1	1	3	3	3	2	5	3	5	5	1
VIF: sexuelle, envers des descendants	Trim 1	8	1	4		6	1	1	1	2		3	
	Trim 2	1	1	1		2	1			1		2	
	Trim 3		2	2	1	3	1		2	2	5		
	Trim 4	2			2		1	2	1	3			
	Total	11	4	7	3	11	4	3	4	8	5	5	



PH Violence intrafamiliale (VIF)

		2000	2013	2014	2015	2016	2017	2018	2019	2020	2021	2022	2023
VIF: sexuelle, envers d'autres membres	Trim 1		1	1									
	Trim 2		1								1		
	Trim 3								2				
	Trim 4		1										
	Total		3	1					2		1		
VIF: psychique, dans le couple	Trim 1	25	39	21	35	31	32	20	20	24	31	22	30
	Trim 2	28	32	36	58	14	32	20	34	28	42	33	
	Trim 3	21	37	27	34	27	44	44	37	35	56	44	
	Trim 4	28	22	40	33	25	27	30	25	39	40	33	
	Total	102	130	124	160	97	135	114	116	126	169	132	30
VIF: psychique, envers des descendants	Trim 1		1		4	7	6	4	3	2	2	1	2
	Trim 2		2	1	2	3	7	2	4	1	4	4	
	Trim 3			1	1	4		3	8	2		7	
	Trim 4			1	6	2	1	6	5	3	1	2	
	Total		3	3	13	16	14	15	20	8	7	14	2
VIF: psychique, envers d'autres membres	Trim 1		1		2		2	1	1	4	1	3	3
	Trim 2		4		1	1	2	2	5	2	3	2	
	Trim 3			2	4		7	4	6	2	1	2	
	Trim 4		2	2	1		1	2	4	1	1	3	
	Total		7	4	8	1	12	9	16	9	6	10	3
VIF: économique, dans le couple	Trim 1		1	2	2	2		1	5	4	1	3	5
	Trim 2		5	8	2	3	4	2	4	3	3		
	Trim 3		3	4	3		3	6	4	3	2	3	
	Trim 4		2	3	2	1	2	2	2	3	2	3	
	Total		11	17	9	6	9	11	15	13	8	9	5



PH Violence intrafamiliale (VIF)

		2000	2013	2014	2015	2016	2017	2018	2019	2020	2021	2022	2023
VIF: économique, envers des descendants	Trim 1	2				1		1	1	1			
	Trim 2	3				1							
	Trim 3	3						1			1	1	
	Trim 4	3					1		1			1	
Total		11				2	1	2	2	1	1	2	
VIF: économique, envers d'autres membres	Trim 1	33	8	8	4	6	9		2			2	3
	Trim 2	35	10	7	4	3	5	4	6	2	2	2	
	Trim 3	30	7	9	6	7	6	4	3	2	1	4	
	Trim 4	22	4	7	8	3	4	7	2	2	3	2	
Total		120	29	31	22	19	24	15	13	6	6	10	3



PH Hormones et dopage

		2000	2013	2014	2015	2016	2017	2018	2019	2020	2021	2022	2023
Dopage humain	Trim 1	2		2		1	2			1	3		1
	Trim 2	2	2			3	2	1	2		1		
	Trim 3				1		2	4	4		1		
	Trim 4			3	3	2		2	1				
	Total	4	2	5	4	6	6	7	7	1	5		1
Engraissement illégal	Trim 1				2			1	1				
	Trim 2							1				1	
	Trim 3									1	1		
	Trim 4			1					1				
	Total				3			2	2	1	1	1	



PH Drogues

		2000	2013	2014	2015	2016	2017	2018	2019	2020	2021	2022	2023
Vente de cocaïne	Trim 1		10	7	2	7	5	4	4	6	7	24	21
	Trim 2		7	6	3	5	1	7	9	8	9	14	
	Trim 3		6	4	4	6	5	7	9	5	12	5	
	Trim 4		9	6	5	7	8	11	9	9	13	8	
	Total		32	23	14	25	19	29	31	28	41	51	21
Import-export de cocaïne	Trim 1		1				1						
	Trim 2				1	1	2		1				
	Trim 3			1									
	Total		1	1	1	1	3		1				
Import-export de drogues synthétiques	Trim 1		1										
	Total		1										
Vente de drogues synthétiques	Trim 1		1		2				1	1	1	1	2
	Trim 2		3	1		3		1		2	1	2	
	Trim 3		2		1	1	1				1		
	Trim 4				1		1			1		1	
	Total		6	1	4	4	2	1	1	4	3	4	2
Production de cannabis (culture)	Trim 1		1	4	3	3	2	2	2	1	2	2	1
	Trim 2			1	3	1	1	1			1	2	
	Trim 3		3	3	1	2	3		2	1	3	2	
	Trim 4		3	3	3	1		1		3		1	
	Total		7	11	10	7	6	4	4	5	6	7	1
Import-export de cannabis en grande quantité	Trim 1								1		1		
	Trim 2											1	
	Trim 4										2		
	Total								1		3	1	



PH Drogues

		2000	2013	2014	2015	2016	2017	2018	2019	2020	2021	2022	2023
Vente de cannabis en grande quantité	Trim 1						1		1			3	3
	Trim 2						2			1	4		
	Trim 3										2	3	
	Trim 4						1	1			1	1	
	Total						4	1	1	1	7	7	3
Import-export d'héroïne	Trim 1		1										
	Trim 2		1						1				
	Trim 3						1						
	Total		2				1		1				
Vente-traffic d héroïne	Trim 1		7	3	4	4	4	1	1	2	4	6	3
	Trim 2		1	5	4	2	3	1		3	7	6	
	Trim 3		3	2	4	4	1	4	4	2	7	1	
	Trim 4		12	3	5	6	1	4	3	4	3		
	Total		23	13	17	16	9	10	8	11	21	13	3



PH Trafic d'armes

		2000	2013	2014	2015	2016	2017	2018	2019	2020	2021	2022	2023
Commerce et production d'arme à feu et mun.	Trim 1		2		1		1		1	1			1
	Trim 2				2	3			2		1	1	
	Trim 3			1	1				1				
	Trim 4	1	1	1	2	3	1			1			
	Total	1	3	2	6	6	2		4	2	1	1	1
Commerce et production d'arme non à feu	Trim 1		1						1				
	Trim 2				1								
	Trim 3			1					1				
	Trim 4		1							1			
	Total		2	1	1				2	1			



PH Traite des êtres humains

		2000	2013	2014	2015	2016	2017	2018	2019	2020	2021	2022	2023
TEH - exploitation économique	Trim 1		1		1	2		1			1		
	Trim 2		1	1		1					1	1	
	Trim 3						1			1			
	Trim 4		1	2		2						1	
	Total		3	3	1	5	1	1		1	2	2	
TEH - exploitation sexuelle	Trim 1	1	1			2				1	1	1	1
	Trim 2					2	1			3		2	
	Trim 3	1	1	1	2	1			1				
	Trim 4	2			1			1	1			1	
	Total	4	2	1	1	6	2		1	6	1	4	1



PH Violence dans l'espace public

		2000	2013	2014	2015	2016	2017	2018	2019	2020	2021	2022	2023
Violence physique (transport public)	Trim 1	4	6	13	7	3	6	6	5	7	8	8	7
	Trim 2	5	10	5	7	7	5	1	6	6	10	9	
	Trim 3	5	5	4	7	6	3	2	3	6	7	8	
	Trim 4	3	7	17	7	5	8	6	9	6	6	7	
	Total	17	28	39	28	21	22	15	23	25	31	32	7
Violence physique (voie publique)	Trim 1	78	114	104	102	125	86	101	100	106	98	120	97
	Trim 2	107	121	117	131	134	132	144	154	113	135	119	
	Trim 3	65	112	122	111	106	111	116	113	160	111	117	
	Trim 4	87	88	107	120	108	127	132	115	117	112	105	
	Total	337	435	450	464	473	456	493	482	496	456	461	97
Violence physique (autre endroit public)	Trim 1	4	4	2	6	4	4	7	4	3	5	4	7
	Trim 2	12	10	8	9	8	9	6	5	4	8	3	
	Trim 3	6	7	8	3	4	5	5	1	8	2	6	
	Trim 4	3	6	7	9	7	3	4	2	5	8		
	Total	25	27	25	27	23	21	22	12	20	23	13	7
Violence physique (endroit accessible au public)	Trim 1	25	34	33	44	31	29	35	42	21	17	28	30
	Trim 2	23	39	32	45	35	39	43	22	27	26	27	
	Trim 3	29	35	21	39	18	34	33	22	20	27	31	
	Trim 4	32	28	40	38	30	42	35	41	12	22	17	
	Total	109	136	126	166	114	144	146	127	80	92	103	30
Violence sexuelle (transport public)	Trim 1	2				3	1	1	2	4	2		
	Trim 2	5	1	3	1	1		2			1	3	
	Trim 3	1	3	2		2	2	2	4	2	3	2	
	Trim 4	1	1	2			3	1	1	5	1	2	
	Total	9	5	7	1	6	6	6	7	11	7	7	



PH Violence dans l'espace public

		2000	2013	2014	2015	2016	2017	2018	2019	2020	2021	2022	2023
Violence sexuelle (voie publique)	Trim 1	2	2	1	1	7	3	6	1	4	5	4	10
	Trim 2	2	4	5	6	2	8	6	7	6	2	6	
	Trim 3	4	3	6	6	9	3	4	11	6	9	8	
	Trim 4	5	5	4	2	2	6	5	7	5	2	14	
	Total	13	14	16	15	20	20	21	26	21	18	32	10
Violence sexuelle (autre endroit public)	Trim 1	3		1	1		1	4	1		2		
	Trim 2		1	5	3		2	3	2	2	2	1	
	Trim 3	2	5		1			2		2		1	
	Trim 4	1	1	1	1	1	3	1					
	Total	6	7	7	6	1	6	10	3	4	4	2	
Violence sexuelle (endroit accessible au public)	Trim 1	1	4	3	1	4	2	1	1	2	1	2	6
	Trim 2	3	1	1	1	5	3	2	4	1		4	
	Trim 3	3		4	3	1	5	5	2	1	2	4	
	Trim 4	1	2		1	2	1	3	3	2	2	5	
	Total	8	7	8	6	12	11	11	10	6	5	15	6
Violence psychique (transport public)	Trim 1	7	8	12	6	12	9	4	3	6	6	5	6
	Trim 2	6	6	5	11	10	9	5	5	4	8	2	
	Trim 3	10	8	5	7	7	5	4	5	1	5	8	
	Trim 4	14	8	16	8	8	7	4	3	8	4	5	
	Total	37	30	38	32	37	30	17	16	19	23	20	6
Violence psychique (voie publique)	Trim 1	49	76	93	79	91	57	75	88	57	67	84	78
	Trim 2	77	117	96	116	99	93	91	97	67	72	88	
	Trim 3	50	104	72	92	73	71	81	93	109	84	81	
	Trim 4	47	86	97	107	88	83	84	80	79	76	64	
	Total	223	383	358	394	351	304	331	358	312	299	317	78



PH Violence dans l'espace public

		2000	2013	2014	2015	2016	2017	2018	2019	2020	2021	2022	2023
Violence psychique (autre endroit public)	Trim 1	9	12	4	11	7	7	6	4	4	4	4	4
	Trim 2	9	9	4	9	7	2	10	14	9	9	4	
	Trim 3	7	5	6	11	6	10	6	6	3	9	6	
	Trim 4	10	7	12	12	11	6	8	5	5	4	2	
	Total	35	33	26	43	31	25	30	29	21	26	16	4
Violence psychique (endroit accessible au public)	Trim 1	34	41	38	40	41	25	26	27	28	14	22	22
	Trim 2	41	33	36	41	44	36	29	30	21	23	17	
	Trim 3	20	33	25	33	38	29	43	32	18	20	19	
	Trim 4	33	25	34	36	15	27	28	39	17	20	21	
	Total	128	132	133	150	138	117	126	128	84	77	79	22
Vol à main armée (transport public)	Trim 1	2	2	3	2	1		1		1	1		
	Trim 2	1	2	2	1	1		1		1		1	
	Trim 3	2	4	1	1		1			1			
	Trim 4	3	2	1	2		2	1		1			
	Total	8	10	7	6	2	3	3		4	1	1	
Vol à main armée (voie publique)	Trim 1	14	18	21	13	11	9	10	13	8	8	10	9
	Trim 2	12	12	10	10	12	14	13	10	7	12	13	
	Trim 3	8	13	18	10	7	9	9	8	13	15	10	
	Trim 4	13	13	10	11	11	30	8	15	10	14	10	
	Total	47	56	59	44	41	62	40	46	38	49	43	9
Vol à main armée (autre endroit public)	Trim 1		2			1	2		1			1	2
	Trim 2		1	1		1	3	2	1				
	Trim 3		1				1						
	Trim 4			2	1			1				2	
	Total		4	3	1	2	6	3	2			3	2



PH Violence dans l'espace public

		2000	2013	2014	2015	2016	2017	2018	2019	2020	2021	2022	2023
Vol à main armée (endroit accessible au public)	Trim 1	10	10	18	29	6	7	11	13	6	5	2	7
	Trim 2	10	12	8	19	11	3	8	4	4	3	3	
	Trim 3	10	7	5	13	7	6	9	5	5	2	2	
	Trim 4	6	14	16	12	8	10	12	19	9	3	4	
	Total	36	43	47	73	32	26	40	41	24	13	11	7
Vol avec violence sans arme (transport public)	Trim 1	10	20	30	22	17	11	5	9	13	19	15	11
	Trim 2	8	87	24	29	13	12	11	6	13	11	8	
	Trim 3	10	19	17	16	4	6	4	3	5	10	12	
	Trim 4	9	25	14	11	9	14	5	11	14	12	4	
	Total	37	151	85	78	43	43	25	29	45	52	39	11
Vol avec violence sans arme (voie publique)	Trim 1	164	98	135	256	276	160	80	107	86	53	62	66
	Trim 2	147	113	161	256	156	150	114	90	71	54	70	
	Trim 3	107	67	116	132	110	121	80	111	80	77	74	
	Trim 4	162	148	151	342	199	115	93	87	50	69	63	
	Total	580	426	563	986	741	546	367	395	287	253	269	66
Vol avec violence sans arme (autre endroit public)	Trim 1	3	2	5	3	8	5	5	6	2	2		2
	Trim 2	5	3	5	7	7	11	7	4	2	1	3	
	Trim 3	1		6	4	4	7	5	5	4	4	1	
	Trim 4	6	3	9	4	9	1	4		3	2		
	Total	15	8	25	18	28	24	21	15	11	9	4	2
Vol avec violence sans arme (endr. acces. au pub.)	Trim 1	13	12	10	13	16	11	8	20	10	7	7	4
	Trim 2	9	13	14	12	24	11	15	11	4	9	9	
	Trim 3	10	6	24	13	7	18	11	17	15	5	8	
	Trim 4	17	16	25	11	13	11	9	9	10	17	9	
	Total	49	47	73	49	60	51	43	57	39	38	33	4



PH Autre

		2000	2013	2014	2015	2016	2017	2018	2019	2020	2021	2022	2023
Faux policiers	Trim 1		1		1	2		3		3		2	
	Trim 2		2		4	4	2	4	1	1	1		
	Trim 3						1	2	2		1		
	Trim 4		1	1	1		1			2		2	
	Total			4	1	6	6	4	9	3	6	2	4
Terrorisme, extrémisme et radicalisme	Trim 1		1	3	6	5	7	1		1	1		1
	Trim 2		7	4	5	7	10	1	1	2	4	1	
	Trim 3		4	7	2	6	1	3	1		1	1	
	Trim 4		3	3	8	4	4	1	2	2		1	
	Total			15	17	21	22	22	6	4	5	6	3
Cyberharcèlement	Trim 1	7	18	42	35	34	41	26	36	26	36	70	48
	Trim 2	6	29	37	35	38	33	42	28	18	27	47	
	Trim 3	6	22	24	37	34	32	51	41	34	41	34	
	Trim 4	15	46	38	46	31	39	36	38	21	42	42	
	Total	34	115	141	153	137	145	155	143	99	146	193	48
Fraude à l'identité	Trim 1	11	29	51	43	37	43	40	41	47	38	36	25
	Trim 2	17	35	33	41	40	59	37	38	25	55	79	
	Trim 3	26	27	38	45	32	45	36	33	36	44	27	
	Trim 4	22	43	51	41	37	34	39	30	29	45	32	
	Total	76	134	173	170	146	181	152	142	137	182	174	25



Anderlecht

2022

FC Vol moyen de transport

	Jan	Fév	Mar	Avr	Mai	Juin	Juil	Août	Sep	Oct	Nov	Déc	Total
Vol de voiture	13	17	16	6	14	13	16	4	18	8	15	13	153
Vol de moto		2	3	3	4	3	2	2	2		3		24
Carjacking		3	3		1	1	1		1		1		11
Vol dans les garages									1				1
Vol de vélomoteur	3	2	8		5	3		2	3		2	4	32
Vol de vélo	17	16	21	17	26	24	21	21	23	32	21	18	257

FC Cambriolage

	Jan	Fév	Mar	Avr	Mai	Juin	Juil	Août	Sep	Oct	Nov	Déc	Total
Cambriolage dans habitation	40	41	44	30	27	32	46	39	37	42	34	45	457
Cambriolage ds entreprise ou commerce	21	14	14	14	20	21	12	15	24	19	16	23	213
Cambriolage ds service public ou bâtiment administ	2	1	4	4	3	7	1	1	2	4	5	5	39
Cambriolage dans bâtiment (total)	63	56	62	48	50	60	59	55	63	65	55	73	709



FC Vol autre

	Jan	Fév	Mar	Avr	Mai	Juin	Juil	Août	Sep	Oct	Nov	Déc	Total
Vol à main armée	6	4	4	5	7	7	5	3	7	8	4	6	66
Vol avec violence sans arme	20	33	36	32	36	30	37	42	27	27	26	35	381
Vol dans ou sur un véhicule	123	161	169	114	127	154	177	126	141	163	205	162	1.822
Sacjacking dans une voiture			2					1					3
Vol d'armes et explosifs	1	3			1			2	1	3	2	3	16
Steaming				1								1	2
Arrachage de sac à main	1	2	2			1	2	1			4	3	16
Vol à l'arraché	12	18	21	15	17	18	17	25	14	11	15	19	202
Vol à la tire	64	79	87	81	85	69	59	52	59	74	90	92	891
Vol à l'étagère	25	28	19	16	21	18	10	17	11	16	14	13	208
Vol par ruse	29	67	34	53	54	51	60	47	34	60	38	67	594
Vol de métaux			1		3	2	2	1	1	1	3		14
Vol sur les chantiers	2	5	7	2	9	3	3	3	6	5	4		49
Home-invasion									1				1
Vol d'animaux					2								2
Vol de cargaison	1					1							2

Criminalité ICT

	Jan	Fév	Mar	Avr	Mai	Juin	Juil	Août	Sep	Oct	Nov	Déc	Total
Fraude de cartes de paiements	33	31	45	24	47	49	37	27	47	41	27	32	440
Phishing			3		1	1	5	1	5	3	1	1	21
Shouldersurfing					4	4		1			1		10
Skimming							1		3	1	2		7



FC Autre

	Jan	Fév	Mar	Avr	Mai	Juin	Juil	Août	Sep	Oct	Nov	Déc	Total
Violence contre les métiers d'intérêt général	6		2	2	3	2			2	2		6	25
Viol collectif				1							1		2
Graffiti		2		1	2			1	4	2	1		13
Dégradation de voiture	37	24	37	35	37	27	32	35	28	45	39	46	422
Rixe au couteau	5	2	2	5	1	2	2	3	2	2	2		28

PH Violence intrafamiliale (VIF)

	Jan	Fév	Mar	Avr	Mai	Juin	Juil	Août	Sep	Oct	Nov	Déc	Total
VIF: physique, dans le couple	22	10	19	17	31	24	22	23	16	20	17	24	245
VIF: physique, envers des descendants	5	5	4	2	8	2	2	7	6	6	6	3	56
VIF: physique, envers d'autres membres	3	6	3	5	4	7	3	5		3	4	2	45
VIF: sexuelle, dans le couple		1		1		1				1		1	5
VIF: sexuelle, envers des descendants	2		1	1	1								5
VIF: psychique, dans le couple	7	10	5	13	9	11	16	14	14	11	12	10	132
VIF: psychique, envers des descendants			1	2	2		6		1	1	1		14
VIF: psychique, envers d'autres membres	2	1		1	1		1	1		1	1	1	10
VIF: économique, dans le couple	1	1	1				1		2	2		1	9
VIF: économique, envers des descendants									1	1			2
VIF: économique, envers d'autres membres		1	1		1	1	2	1	1	1	1		10

PH Hormones et dopage

	Mai	Total
Engraissement illégal	1	1



PH Drogues

	Jan	Fév	Mar	Avr	Mai	Juin	Juil	Août	Sep	Oct	Nov	Déc	Total
Vente de cocaïne	10	9	5	8	3	3			5	1	2	5	51
Vente de drogues synthétiques		1		1		1						1	4
Production de cannabis (culture)	1		1	1		1	1		1	1			7
Import-export de cannabis en grande quantité					1								1
Vente de cannabis en grande quantité		1	2					2	1			1	7
Vente-traffic d héroïne	2	2	2	4	2		1						13

PH Trafic d'armes

	Juin	Total
Commerce et production d'arme à feu et mun.	1	1

PH Traite des êtres humains

	Jan	Mai	Juin	Oct	Total
TEH - exploitation économique			1	1	2
TEH - exploitation sexuelle	1	1	1	1	4



PH Violence dans l'espace public

	Jan	Fév	Mar	Avr	Mai	Juin	Juil	Août	Sep	Oct	Nov	Déc	Total
Violence physique (transport public)	2		6	3	4	2	3	2	3	1		6	32
Violence physique (voie publique)	46	26	48	39	41	39	47	39	31	42	31	32	461
Violence physique (autre endroit public)	1	1	2		2	1	1	3	2				13
Violence physique (endroit accessible au public)	4	14	10	10	10	7	10	9	12	6	3	8	103
Violence sexuelle (transport public)					3		1		1	1		1	7
Violence sexuelle (voie publique)	1	2	1	1	3	2	5	1	2	6	2	6	32
Violence sexuelle (autre endroit public)						1			1				2
Violence sexuelle (endroit accessible au public)			2	1	2	1	1	1	2	1	3	1	15
Violence psychique (transport public)	1	1	3		1	1	3	3	2	1	2	2	20
Violence psychique (voie publique)	36	25	23	31	33	24	28	29	24	16	32	16	317
Violence psychique (autre endroit public)	1	1	2	2	2		1	3	2		2		16
Violence psychique (endroit accessible au public)	4	9	9	6	7	4	7	8	4	7	8	6	79
Vol à main armée (transport public)						1							1
Vol à main armée (voie publique)	5	2	3	3	6	4	4	3	3	5	3	2	43
Vol à main armée (autre endroit public)		1									1	1	3
Vol à main armée (endroit accessible au public)	1		1	2		1			2	1		3	11
Vol avec violence sans arme (transport public)	4	4	7	3	1	4	2	7	3	1	2	1	39
Vol avec violence sans arme (voie publique)	14	24	24	24	26	20	29	26	19	19	20	24	269
Vol avec violence sans arme (autre endroit public)				1	2		1						4
Vol avec violence sans arme (endr. acces. au pub.)	1	2	4		5	4	3	4	1	3	4	2	33



PH Autre

	Jan	Fév	Mar	Avr	Mai	Juin	Juil	Août	Sep	Oct	Nov	Déc	Total
Faux policiers		1	1								1	1	4
Terrorisme, extrémisme et radicalisme				1			1			1			3
Cyberharcèlement	30	22	18	16	10	21	8	15	11	15	15	12	193
Fraude à l'identité	7	16	13	41	17	21	6	10	11	9	9	14	174



2023

FC Vol moyen de transport

	Jan	Fév	Mar	Total
Vol de voiture	13	15	12	40
Vol de moto	2	1	1	4
Carjacking	1	1		2
Homejacking			1	1
Vol dans les garages			1	1
Vol de vélomoteur	2	3	1	6
Vol de vélo	14	14	11	39

FC Cambriolage

	Jan	Fév	Mar	Total
Cambriolage dans habitation	32	36	31	99
Cambriolage ds entreprise ou commerce	12	14	22	48
Cambriolage ds service public ou bâtiment administ	3	2	1	6
Cambriolage dans bâtiment (total)	47	52	54	153



FC Vol autre

	Jan	Fév	Mar	Total
Vol à main armée	10	8	3	21
Vol avec violence sans arme	29	28	40	97
Vol dans ou sur un véhicule	221	180	237	638
Sacjacking dans une voiture			1	1
Vol d'armes et explosifs	1	2		3
Arrachage de sac à main	3		4	7
Vol à l'arraché	17	17	23	57
Vol à la tire	78	99	87	264
Vol à l'étalage	10	11	12	33
Vol par ruse	34	49	40	123
Vol de métaux		2		2
Vol sur les chantiers	1	1	3	5
Vol d'animaux	1			1
Vol de cargaison			1	1

Criminalité ICT

	Jan	Fév	Mar	Total
Fraude de cartes de paiements	30	38	35	103
Phishing	7		1	8
Skimming	2	1	1	4



FC Autre

	Jan	Fév	Mar	Total
Violence contre les métiers d'intérêt général	1	1	1	3
Viol collectif	1			1
Graffiti	3		4	7
Dégradation de voiture	40	37	34	111
Rixe au couteau	4	5	4	13

PH Violence intrafamiliale (VIF)

	Jan	Fév	Mar	Total
VIF: physique, dans le couple	22	16	14	52
VIF: physique, envers des descendants	4	1	6	11
VIF: physique, envers d'autres membres	4	4	3	11
VIF: sexuelle, dans le couple	1			1
VIF: psychique, dans le couple	6	13	11	30
VIF: psychique, envers des descendants	1		1	2
VIF: psychique, envers d'autres membres	1	2		3
VIF: économique, dans le couple	2	1	2	5
VIF: économique, envers d'autres membres	1	1	1	3

PH Hormones et dopage

	Mar	Total
Dopage humain	1	1



PH Drogues

	Jan	Fév	Mar	Total
Vente de cocaïne	4	10	7	21
Vente de drogues synthétiques			2	2
Production de cannabis (culture)		1		1
Vente de cannabis en grande quantité		2	1	3
Vente-traffic d héroïne		1	2	3

PH Trafic d'armes

	Mar	Total
Commerce et production d'arme à feu et mun.	1	1

PH Traite des êtres humains

	Jan	Total
TEH - exploitation sexuelle	1	1



PH Violence dans l'espace public

	Jan	Fév	Mar	Total
Violence physique (transport public)	2	4	1	7
Violence physique (voie publique)	32	33	32	97
Violence physique (autre endroit public)	3	3	1	7
Violence physique (endroit accessible au public)	10	10	10	30
Violence sexuelle (voie publique)	4	3	3	10
Violence sexuelle (endroit accessible au public)	1	3	2	6
Violence psychique (transport public)	2	1	3	6
Violence psychique (voie publique)	19	34	25	78
Violence psychique (autre endroit public)	2	1	1	4
Violence psychique (endroit accessible au public)	6	5	11	22
Vol à main armée (voie publique)	5	3	1	9
Vol à main armée (autre endroit public)	1		1	2
Vol à main armée (endroit accessible au public)	3	4		7
Vol avec violence sans arme (transport public)	2	3	6	11
Vol avec violence sans arme (voie publique)	26	18	22	66
Vol avec violence sans arme (autre endroit public)			2	2
Vol avec violence sans arme (endr. acces. au pub.)		1	3	4

PH Autre

	Jan	Fév	Mar	Total
Terrorisme, extrémisme et radicalisme			1	1
Cyberharcèlement	17	13	18	48
Fraude à l'identité	13	6	6	25

STATISTIQUES POLICIERES DE CRIMINALITE

LIEU DE PERPETRATION: COMMUNE

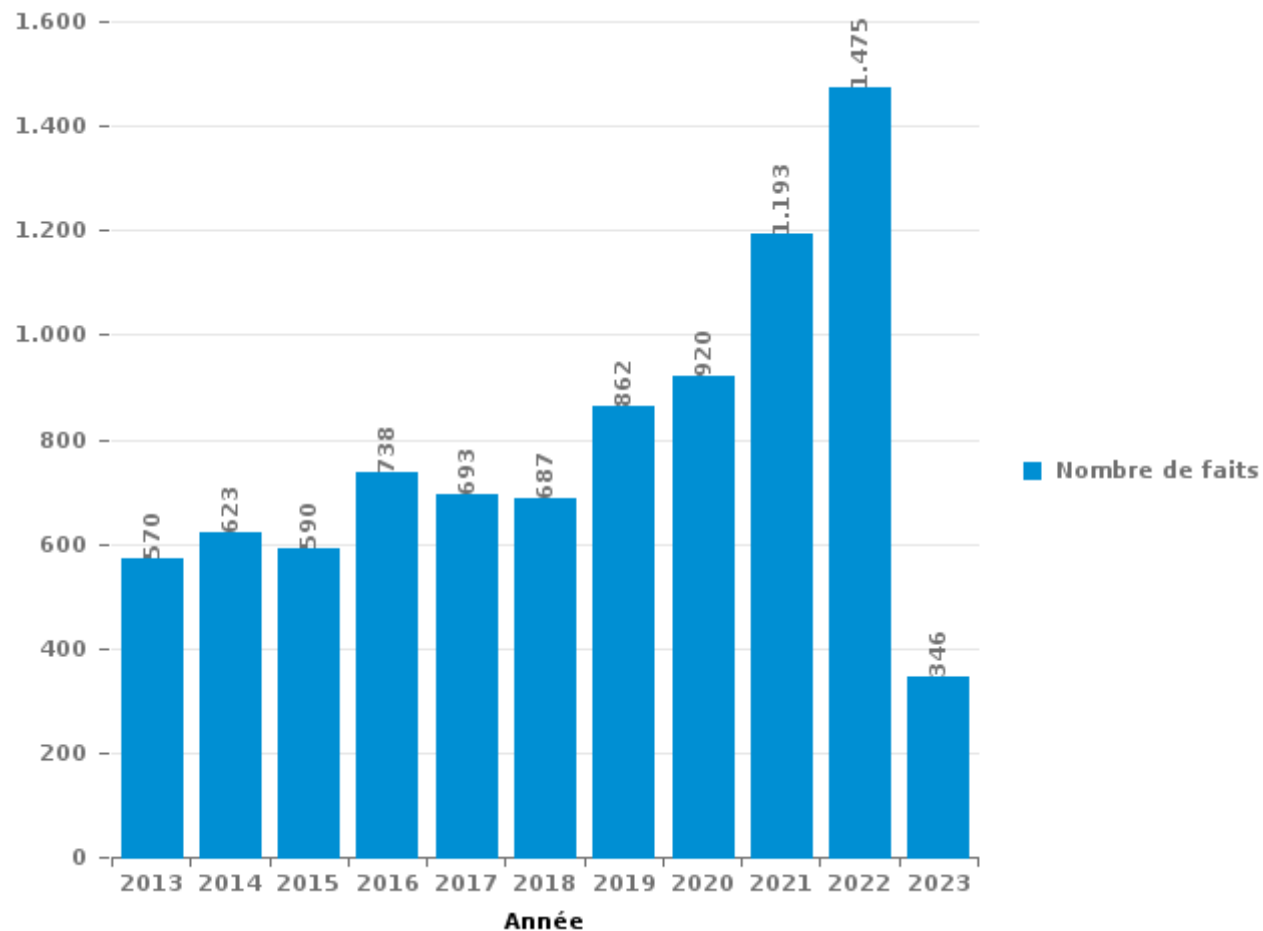
Anderlecht

PARTIE III : ICT



Anderlecht

Nombre total de délits avec un élément ICT/online, depuis 2013





Criminalité ICT/online au sens strict

Infractions (exhaustif)

	2013	2014	2015	2016	2017	2018	2019	2020	2021	2022	2023
Code pénal social: Infr. contre foi publique en droit pénal social: Faux en informatique	1									1	
Criminalité informatique: Faux en informatique:	4	10	2	8	10	5	5	4	7	12	2
Criminalité informatique: Fraude informatique:	338	351	300	476	364	312	465	445	575	845	190
Criminalité informatique: Hacking:	5	17	17	11	21	12	22	24	24	18	5
Criminalité informatique: Sabotage:	18	1	2	1	5	3	3	1	2	1	
Exercice illégal de l'autorité publique: Violation de communication par fonctionnaire:									1		
Infr. contre autres valeurs morales et sentiments: Violation de communication par particulier:	3					1			1		
Infr. contre l'autorité publique: Refus de coopération (informatique et télécom):							1				
Total:	369	379	321	496	400	333	496	474	610	877	197

Figures criminelles (à considérer spécifiquement – ne pas additionner avec d'autres éléments – risque de double comptage!)

	2013	2014	2015	2016	2017	2018	2019	2020	2021	2022	2023
Fraude de cartes de paiements	233	252	209	348	276	210	279	269	341	440	103
Phishing	10	3		2	2	4	6	21	10	21	8
Ransomware					2		1				
Shouldersurfing	60	67	50	119	85	38	57	24	15	10	
Skimming	22	26	31	19	7	8	6	6	6	7	4



Criminalité ICT/online au sens large

Infractions (uniquement si code-fait existe)

	2013	2014	2015	2016	2017	2018	2019	2020	2021	2022	2023
Fraude: Escroquerie: Fraude par internet	66	77	65	63	123	159	198	324	392	373	89
Infr. contre autres valeurs morales et sentiments: Cyberlokkung (leurre de mineur par ICT):						1					1
Infr. contre les moeurs: Grooming (contact par ICT avec mineur < 16 ans):			2				1	2			
Infr. contre les moeurs: Incitation à la débauche: Publicité par ICT pour débauche								1			
Infr. contre les moeurs: Pornographie enfantine: Accès pornographie enfantine via technologie					2	3	1			1	
Infr. contre les moeurs: Voyeurisme: Diffusion enregistrement nudité ou intimité				3		4	5	2	14	3	
Total:	66	77	67	66	125	167	205	329	406	377	90

Figures criminelles (à considérer spécifiquement – ne pas additionner avec d'autres éléments – risque de double comptage!)

	2013	2014	2015	2016	2017	2018	2019	2020	2021	2022	2023
Cyberharcèlement	115	141	153	137	145	155	143	99	146	193	48

STATISTIQUES POLICIERES DE CRIMINALITE

LIEU DE PERPETRATION: COMMUNE

Anderlecht

PARTIE IV : DESTINATION LIEU



Anderlecht

Vol et extorsion

	2000	2013	2014	2015	2016	2017	2018	2019	2020	2021	2022	2023
Voie publique	2.807	2.705	2.986	3.071	3.054	2.911	2.644	2.856	2.674	2.936	2.982	924
Magasin	817	835	824	782	705	595	581	626	474	498	400	78
Habitation: appartement	453	521	491	518	429	429	444	335	278	265	300	70
Habitation: maison	213	287	242	374	245	277	244	266	227	176	162	31
Parking	304	234	309	195	219	203	148	173	158	170	146	38
Moyen de transport: voiture	970	206	207	193	169	94	69	111	93	69	39	14
Inconnue	374	171	201	185	123	140	147	194	124	189	219	52
Habitation: non précisée	145	229	155	207	173	154	236	230	177	163	136	32
Horeca	199	178	151	133	116	137	140	172	141	90	121	35
Entreprise	304	154	118	131	100	113	121	99	71	89	58	13
Station de bus / métro et gare de chemin de fer	68	173	124	97	58	91	86	126	131	152	128	55
Moyen de transport: train / tram / métro	60	207	142	90	69	59	53	68	47	51	58	27
Institution d'enseignement	137	104	118	107	92	89	47	77	41	56	34	10
Autre	52	75	69	76	79	72	76	71	92	99	70	20
Habitation: garage	87	57	81	67	101	96	59	63	68	79	54	15
Hôpital	101	95	94	89	85	82	78	62	30	26	44	14
Moyen de transport: autobus / autocar	81	111	82	58	40	37	34	43	25	43	39	14
Chantier	27	48	39	40	42	52	53	52	35	48	44	5
Service public	55	41	45	37	29	32	41	48	33	36	31	11
Banque / institution financière	38	53	65	47	54	52	30	42	22	10	16	2
Moyen de transport: camion	103	34	34	26	32	9	13	45	22	30	18	7
Service	37	36	32	52	38	22	23	24	15	21	16	2
Infrastructure sportive	17	26	32	35	32	27	30	36	14	14	24	12
Culture et loisirs	34	43	28	33	24	24	27	32	15	11	13	6
Médecin / dentiste / pharmacien	20	32	28	24	18	13	20	27	27	40	22	5
Moyen de transport: autre	27	26	47	29	19	12	12	20	17	17	16	6
Station essence	28	11	11	13	12	15	16	13	10	43	48	8
Arrêt de bus / tram	38	25	17	14	14	16	10	17	11	26	21	4
Habitation: dépendances	15	13	20	16	13	15	12	15	14	18	12	3
Terrain	17	18	18	11	10	13	21	10	10	9	11	3
Bâtiment administratif	9	6	13	14	7	12	11	12	10	12	13	5
Maison de repos	8	6	8	16	14	12	16	7	9	11	10	2
Emplacement de vélo	1	5		6	3	9	10	14	21	24	15	5
Stade	25	17	11	8	5	18	7	6	2	3	4	
Aéroport	2	25	21	13	12							
Habitation: autre	7	8	3	4	7	5	6	9	3	8	1	2
Habitation: allée	3	6	4	1	9		4	11	7	4	5	2
Edifice religieux / lieu du culte	1	6	6	10	3	8	4	3		2	3	1
Guichet automatique	13	2		3	5	2		1				
Maison de débauche		1	2		1	1	2	4	5		3	2
Cimetière		6	1	1	1		2	1	1	1	2	
Eaux intérieures et maritimes					1		1					
Installation militaire											1	
Total	7.697	6.836	6.879	6.826	6.262	5.948	5.578	6.021	5.154	5.539	5.339	1.535

PPF/DGR/DRI/BIPOL - Statistiques policières de criminalité (date de clôture: 22/09/2023)
 Les données pour les années 2001 jusqu'à 2012 ne sont plus publiées mais restent disponibles sur demande auprès du service BIPOL.
 Les données pour 2023 ne concernent que le 1er trimestre.



Anderlecht

Dégradation de la propriété

	2000	2013	2014	2015	2016	2017	2018	2019	2020	2021	2022	2023
Voie publique	367	556	596	599	526	507	527	500	547	458	462	110
Habitation: résidence principale	217	195	172	167	186	148	117	139	160	121	111	31
Parking	82	94	72	73	88	84	53	62	51	60	42	18
Habitation: non précisée	40	83	79	79	56	67	72	83	56	60	48	15
Moyen de transport: voiture	151	30	30	32	16	12	6	21	11	9	6	
Horeca	32	27	34	36	35	19	24	29	22	24	25	5
Magasin	32	28	29	25	28	20	23	29	33	30	23	4
Autre	19	15	26	33	19	14	12	17	14	20	9	2
Institution d'enseignement	15	19	23	20	17	12	10	23	14	11	11	4
Inconnue	9	10	8	12	11	8	16	12	13	29	16	4
Entreprise	22	22	5	13	6	8	12	8	16	11	7	2
Habitation: garage	11	14	17	7	6	15	10	13	6	8	9	2
Bureau de police		3	12	8	5	13	10	9	9	11	9	2
Moyen de transport: autre	18	4	8	5	8	9	3	3	4	6	4	4
Service public	3	7	9	5	10	6	8	9	4	5	6	2
Bâtiment administratif	5	3	3	11	5	6	8	6	6	5	3	3
Service	6	5	7	10	4	4	4	8	4	5	4	1
Station de bus / métro et gare de chemin de fer	7	3	5	10	7	5	2	4	2	11	1	
Culture et loisirs	12	1	5	8	2	1	7	4	5	4	2	1
Terrain	9	5	5	4	4	8	7	2	1	3	3	1
Hôpital	1	9	6	4	5	8	1	6	5	2	2	1
Habitation: dépendances	9	11	4	1	6	1	3	1	6	2	3	
Banque / institution financière		12	4	1	7	2	7		3	5	2	1
Chantier	4	2	4			9	8	3	6	5	3	
Habitation: jardin	1	1	7	2	3	2	2	5		2	4	1
Habitation: résidence secondaire	1	3	1	3		5	4	3	5	2		1
Médecin / dentiste / pharmacien	2	2		4	3	2	3	3	1	6	1	1
Habitation: allée	3	3	4	2		1	3	4	1	2	3	
Station essence	4	4	1	4	5		3		1	1	3	
Arrêt de bus / tram	4	1	13	3			1		1			
Infrastructure sportive	1	5	1	2	3	1	1	3		1	1	1
Stade	8	2	2	1		2	1		3			1
Edifice religieux / lieu du culte	2	1	4	3		1	3	2		3		
Maison de repos	2		3	1		3	1		1	4		1
Aéroport		1	2	3	4			1				
Cimetière	2			1			1		2	1		
Moyen de transport: train / tram / métro	2			1		1	1					
Eaux intérieures et maritimes		1	1									
Emplacement de vélo								1		1		
Maison de débauche							1					
Total	1.103	1.182	1.202	1.193	1.075	1.004	975	1.013	1.013	928	823	219



Anderlecht

Infractions contre l'intégrité physique

	2000	2013	2014	2015	2016	2017	2018	2019	2020	2021	2022	2023
Voie publique	336	446	464	456	483	476	504	487	513	481	460	105
Habitation	326	479	407	407	386	339	398	381	379	346	362	94
Horeca	50	35	38	73	40	41	48	35	20	21	36	10
Institution d'enseignement	28	48	48	48	45	44	48	32	21	20	34	10
Magasin	19	42	32	33	22	36	37	25	27	30	18	4
Inconnue	13	17	18	14	11	16	11	18	22	45	35	10
Station de bus / métro et gare de chemin de fer	5	16	18	19	10	10	10	16	15	25	19	1
Autre	3	8	16	10	19	26	14	17	7	13	12	1
Parking	11	20	17	14	11	15	16	10	9	11	8	4
Hôpital	8	9	11	11	11	14	6	12	10	13	7	3
Entreprise	13	9	11	11	8	5	5	10	6	4	6	2
Service public	2	4	4	1	6	5	7	8	9	8	8	5
Stade	7	5	6	5	8	8	10	6	1		6	2
Culture et loisirs	4	7	5	6	1	11	2	3	1	3	4	2
Moyen de transport: autobus / autocar	4	4	8	5	4	3	1	3	4	5	5	1
Moyen de transport: autre	5	4	6	5	2	1	5	3	1		5	3
Moyen de transport: train / tram / métro	4	2	6	3	4	2	5	3	2	2	4	2
Bureau de police	4	3	9	6	2		1	2	4	4	2	
Infrastructure sportive	3	3	2	5	5	4	1	3	2	1	7	
Service		3	2	3	5	2	3	5		3	1	1
Terrain	2	2	3	4	2	1	6	1	2	1		
Bâtiment administratif	4		3	1	1	3		2	4	3	1	
Maison de repos	1	2	2		1		3	2	2	6	3	
Arrêt de bus / tram	1	1	3			3		2	1	4	4	1
Station essence	1	1	1	2	2		2	2	2	3	2	
Médecin / dentiste / pharmacien	1	1	1	2	3	2	2	1	1	1	1	1
Edifice religieux / lieu du culte		3	1		1	4	1	2	1			
Banque / institution financière	1				4				2	2		
Habitation: allée	2	1			1		1		1	1	1	
Maison de débauche			1	1					1	1	3	1
Habitation: jardin	1		1	1						1		
Aéroport			2		1							
Eaux intérieures et maritimes	1											
Total	860	1.175	1.146	1.146	1.099	1.071	1.147	1.091	1.070	1.058	1.054	263

STATISTIQUES POLICIERES DE CRIMINALITE

LIEU DE PERPETRATION: COMMUNE

Anderlecht

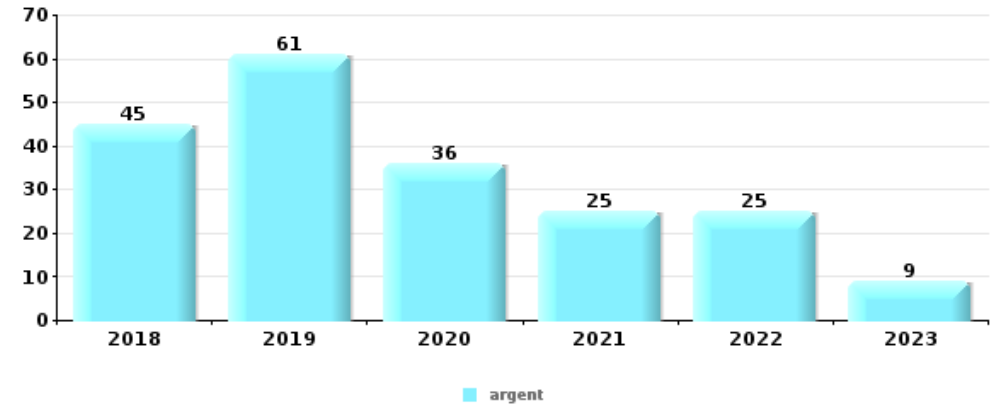
PARTIE V : OBJETS ET MOYENS DE TRANSPORT



Anderlecht

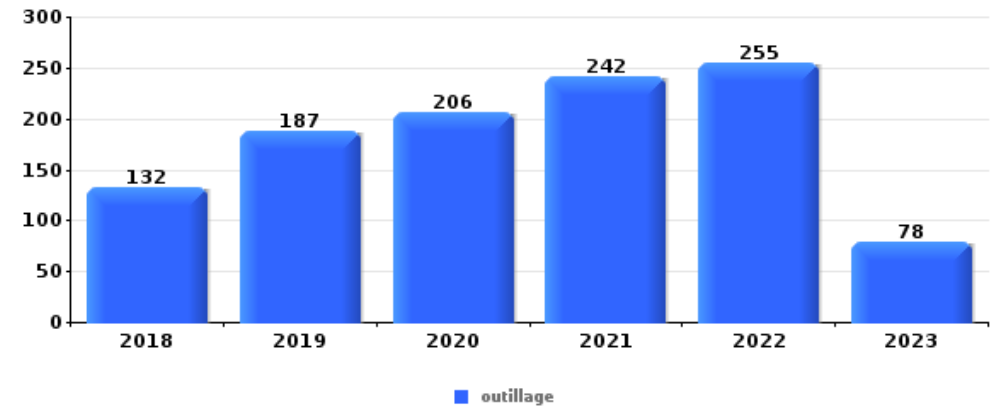
Vol à main armée

Top 5 Objets volés (sbd nombre de faits)		2018	2019	2020	2021	2022	2023
1	argent	45	61	36	25	25	9
2	GSM et accessoires	22	34	24	28	24	8
3	carte bancaire / carte de crédit	10	21	8	5	13	1
4	carte d'identité / passeport	4	18	11	5	11	1
5	portefeuille	6	16	8	5	13	1



Vol dans ou sur un véhicule

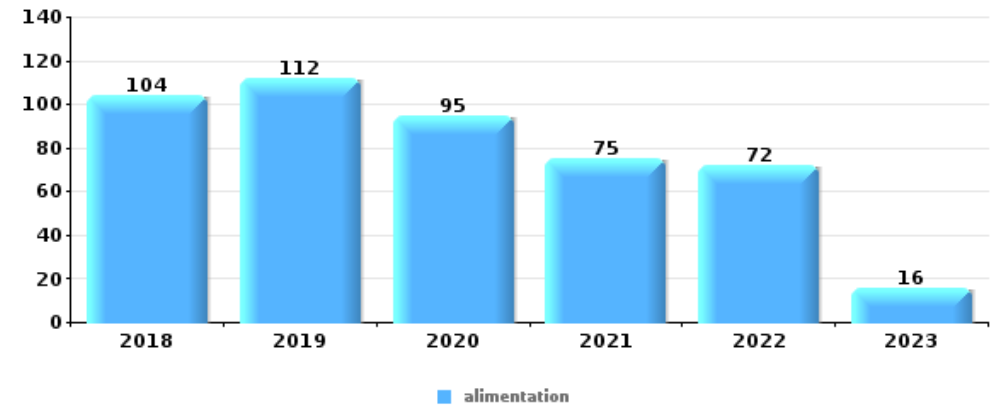
Top 5 Objets volés (sbd nombre de faits)		2018	2019	2020	2021	2022	2023
1	outillage	132	187	206	242	255	78
2	permis de conduire	154	205	182	220	240	64
3	carte bancaire / carte de crédit	145	204	172	225	223	62
4	carte d'identité / passeport	143	212	167	208	233	59
5	plaque d'immatriculation	207	224	170	180	95	21





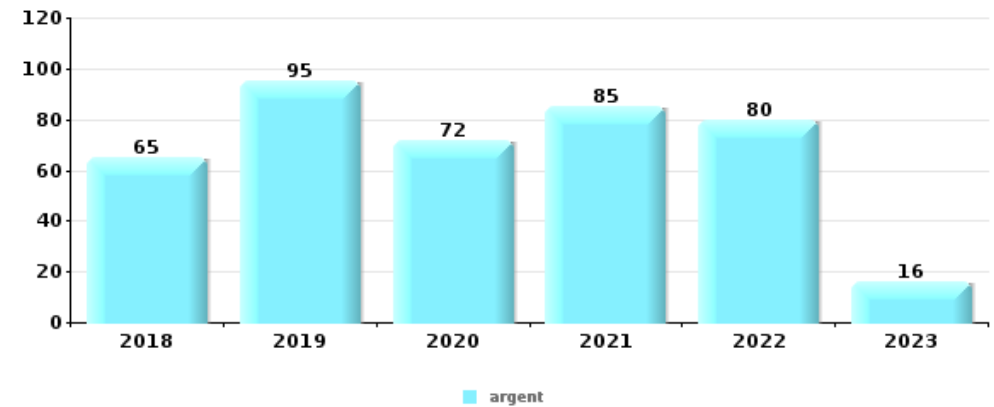
Vol à l'étalage

Top 5 Objets volés (sbd nombre de faits)		2018	2019	2020	2021	2022	2023
1	alimentation	104	112	95	75	72	16
2	vêtement	61	77	45	42	34	5
3	parfum / produit de beauté	52	58	18	10	9	4
4	tabac	25	32	26	24	22	
5	ordinateur et accessoires	19	14	17	14	8	



Cambrilage ds entreprise ou commerce

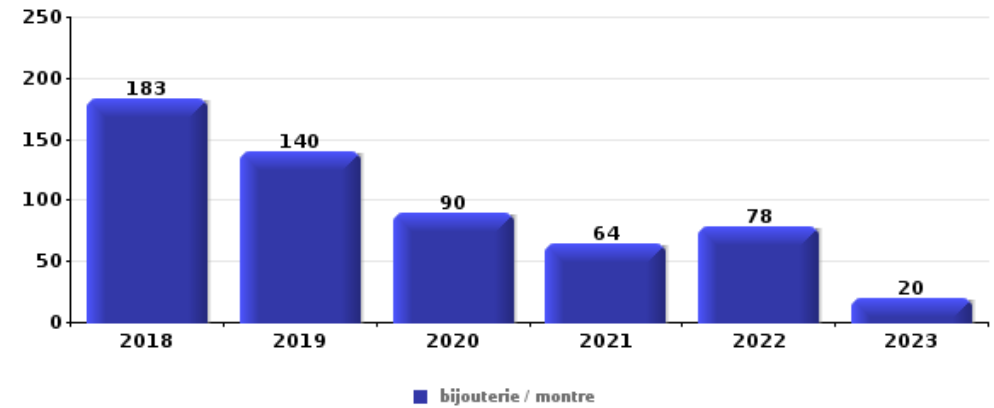
Top 5 Objets volés (sbd nombre de faits)		2018	2019	2020	2021	2022	2023
1	argent	65	95	72	85	80	16
2	ordinateur et accessoires	18	27	26	17	15	8
3	alimentation	14	16	18	17	12	3
4	multimédia	9	18	13	7	21	1
5	GSM et accessoires	10	28	10	9	5	2





Cambrassage dans habitation

Top 5 Objets volés (sbd nombre de faits)		2018	2019	2020	2021	2022	2023
1	bijouterie / montre	183	140	90	64	78	20
2	argent	141	126	82	55	58	12
3	ordinateur et accessoires	98	101	69	42	45	13
4	multimédia	86	66	66	33	27	7
5	vêtement	54	51	48	27	34	9



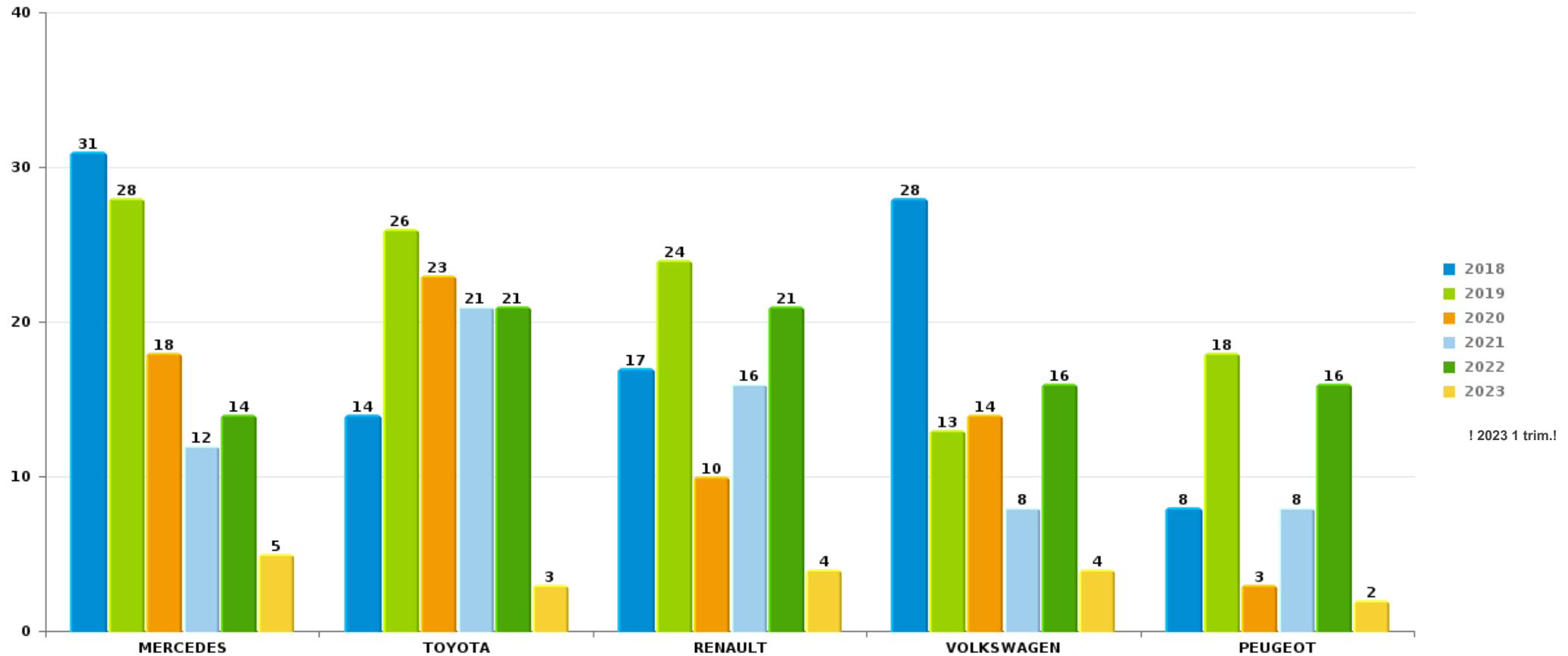
Remarque: en ce qui concerne les objets, aucun total n'est reproduit étant donné que plusieurs objets peuvent avoir été volés lors d'un même fait.



Anderlecht

Vol de voiture

Nombre de voitures volées par marque (Top 5)



! 2023 1 trim.!

STATISTIQUES POLICIERES DE CRIMINALITE

LIEU DE PERPETRATION: COMMUNE

Anderlecht

PARTIE VI : SUSPECTS



Partie 1: Niveau FAITS (comptage du nombre de faits pour lesquels un certain type de suspect est impliqué)

1.1. Nombre d'infractions selon le sexe des suspects identifiés (par catégorie principale)

Étant donné que, tant un suspect identifié masculin qu'un suspect identifié féminin peuvent être impliqués lors d'un même fait, il est possible que la somme des colonnes «Hommes» et «Femmes» soit supérieure à la valeur de la colonne «Total...» (voir également la note méthodologique)

Anderlecht

2023

Catégorie principale / Sexe	Nombre total de faits avec au moins 1 suspect	Hommes	%	Femmes	%
Législation sur les étrangers	205	172	83,9%	33	16,1%
Drogues	105	104	99,0%	2	1,9%
Vol et extorsion	67	59	88,1%	9	13,4%
Infr. contre l'intégrité physique	56	49	87,5%	8	14,3%
Registre de population	36	24	66,7%	12	33,3%
Armes et explosifs	33	31	93,9%	2	6,1%
Infr. contre la sécurité publique	27	25	92,6%	3	11,1%
Infr. contre la foi publique	22	18	81,8%	5	22,7%
Fraude	21	19	90,5%	2	9,5%
Code pénal social	18	14	77,8%	4	22,2%
Dégradation de la propriété	16	16	100,0%		
Infr. contre l'autorité publique	16	16	100,0%		
Protection des revenus publics	16	16	100,0%		
Infr. contre autres valeurs morales et sentiments	13	12	92,3%	1	7,7%
Ivresse et alcool	13	12	92,3%	1	7,7%
Loi du football	12	12	100,0%		

CRIMINALITE ENREGISTREE: SUSPECTS



Catégorie principale / Sexe	Nombre total de faits avec au moins 1 suspect	Hommes	%	Femmes	%
Santé publique	12	8	66,7%	4	33,3%
Carte d'identité	8	8	100,0%		
Législation économique	8	8	100,0%	1	12,5%
Pratiques commerciales	8	7	87,5%	2	25,0%
Exercice illégal de l'autorité publique	7	7	100,0%		
Protection de la personne	5	5	100,0%		
Environnement	3	3	100,0%	1	33,3%
Infr. contre la liberté individuelle	3	3	100,0%		
Protection de la jeunesse	3	1	33,3%	3	100,0%
Infr. contre les mœurs	2	2	100,0%		
Autres lois spéciales	1	1	100,0%	1	100,0%
Criminalité informatique	1	1	100,0%		
Provocation crime ou délits	1			1	100,0%
Travail	1	1	100,0%		
Total	739	654	88,5%	95	12,9%



1.2. Nombre d'infractions selon le sexe des suspects identifiés (par figure criminelle)

Étant donné que, tant un suspect identifié masculin qu'un suspect identifié féminin peuvent être impliqués lors d'un même fait, il est possible que la somme des colonnes «Hommes» et «Femmes» soit supérieure à la valeur de la colonne «Total...» (voir également la note méthodologique)

Anderlecht

2023

FC Vol moyen de transport

Figure criminelle / Sexe	Nombre total de faits avec au moins 1 suspect identifié	Hommes	%	Femmes	%
Vol de voiture	2	2	100,0%	1	50,0%
Total	PA	PA	PA	PA	PA

FC Cambriolage

Figure criminelle / Sexe	Nombre total de faits avec au moins 1 suspect identifié	Hommes	%
Cambriolage dans habitation	3	3	100,0%
Cambriolage ds entreprise ou commerce	4	4	100,0%
Cambriolage dans bâtiment (total)	7	7	100,0%
Total	PA	PA	PA



FC Vol autre

Figure criminelle / Sexe	Nombre total de faits avec au moins 1 suspect identifié	Hommes	%	Femmes	%
Vol à main armée	4	4	100,0%		
Vol avec violence sans arme	8	8	100,0%		
Vol dans ou sur un véhicule	11	11	100,0%		
Vol d'armes et explosifs	1	1	100,0%		
Vol à l'arraché	4	4	100,0%		
Vol à la tire	2	2	100,0%		
Vol à l'étagage	27	21	77,8%	6	22,2%
Vol par ruse	5	3	60,0%	2	40,0%
Vol d'animaux	1	1	100,0%		
Total	PA	PA	PA	PA	PA

Criminalité ICT

Figure criminelle / Sexe	Nombre total de faits avec au moins 1 suspect identifié	Hommes	%
Fraude de cartes de paiements	1	1	100,0%
Total	PA	PA	PA

FC Autre

Figure criminelle / Sexe	Nombre total de faits avec au moins 1 suspect identifié	Hommes	%	Femmes	%
Graffiti	2	2	100,0%		
Dégradation de voiture	1	1	100,0%		
Rixe au couteau	3	2	66,7%	1	33,3%
Total	PA	PA	PA	PA	PA



PH Violence intrafamiliale (VIF)

Figure criminelle / Sexe	Nombre total de faits avec au moins 1 suspect identifié	Hommes	%	Femmes	%
VIF: physique, dans le couple	10	10	100,0%		
VIF: physique, envers des descendants	3	1	33,3%	2	66,7%
VIF: physique, envers d'autres membres	3	2	66,7%	1	33,3%
VIF: psychique, dans le couple	2	2	100,0%		
VIF: psychique, envers des descendants	1			1	100,0%
VIF: psychique, envers d'autres membres	2	2	100,0%		
VIF: économique, dans le couple	3	3	100,0%		
VIF: économique, envers d'autres membres	1	1	100,0%		
Total	PA	PA	PA	PA	PA

PH Drogues

Figure criminelle / Sexe	Nombre total de faits avec au moins 1 suspect identifié	Hommes	%
Vente de cocaïne	14	14	100,0%
Vente de drogues synthétiques	1	1	100,0%
Production de cannabis (culture)	1	1	100,0%
Vente de cannabis en grande quantité	2	2	100,0%
Vente-traffic d'héroïne	3	3	100,0%
Total	PA	PA	PA



PH Violence dans l'espace public

Figure criminelle / Sexe	Nombre total de faits avec au moins 1 suspect identifié	Hommes	%	Femmes	%
Violence physique (transport public)	3	3	100,0%		
Violence physique (voie publique)	28	27	96,4%	2	7,1%
Violence physique (autre endroit public)	3	2	66,7%	1	33,3%
Violence physique (endroit accessible au public)	7	7	100,0%		
Violence psychique (transport public)	1			1	100,0%
Violence psychique (voie publique)	8	8	100,0%		
Violence psychique (autre endroit public)	2	2	100,0%		
Violence psychique (endroit accessible au public)	3	2	66,7%	1	33,3%
Vol à main armée (voie publique)	2	2	100,0%		
Vol à main armée (endroit accessible au public)	1	1	100,0%		
Vol avec violence sans arme (transport public)	2	2	100,0%		
Vol avec violence sans arme (voie publique)	4	4	100,0%		
Vol avec violence sans arme (endr. acces. au pub.)	2	2	100,0%		
Total	PA	PA	PA	PA	PA

PH Autre

Figure criminelle / Sexe	Nombre total de faits avec au moins 1 suspect identifié	Hommes	%	Femmes	%
Cyberharcèlement	3	3	100,0%		
Fraude à l'identité	5	3	60,0%	2	40,0%
Total	PA	PA	PA	PA	PA



1.3. Nombre d'infractions selon l'âge des suspects identifiés (par catégorie principale)

Étant donné que, tant un suspect identifié mineur qu'un suspect identifié majeur peuvent être impliqués lors d'un même fait, il est possible que la somme des colonnes «Mineur» et «Majeur» soit supérieure à la valeur de la colonne «Total...» (voir également la note méthodologique)

Anderlecht

2023

Catégorie principale / Âge	Nombre total de faits avec au moins 1 suspect identifié	Mineur	%	Majeur	%
Législation sur les étrangers	205	3	1,5%	203	99,0%
Drogues	105	25	23,8%	85	81,0%
Vol et extorsion	67	10	14,9%	60	89,6%
Infr. contre l'intégrité physique	56	9	16,1%	49	87,5%
Registre de population	36			36	100,0%
Armes et explosifs	33	5	15,2%	28	84,8%
Infr. contre la sécurité publique	27	4	14,8%	24	88,9%
Infr. contre la foi publique	22			22	100,0%
Fraude	21	3	14,3%	18	85,7%
Code pénal social	18			18	100,0%
Dégradation de la propriété	16	3	18,8%	14	87,5%
Infr. contre l'autorité publique	16	4	25,0%	14	87,5%
Protection des revenus publics	16			16	100,0%
Infr. contre autres valeurs morales et sentiments	13	1	7,7%	12	92,3%
Ivresse et alcool	13			13	100,0%
Loi du football	12			12	100,0%
Santé publique	12			12	100,0%
Carte d'identité	8			8	100,0%
Législation économique	8			8	100,0%
Pratiques commerciales	8			8	100,0%
Exercice illégal de l'autorité publique	7			7	100,0%
Protection de la personne	5			5	100,0%
Environnement	3			3	100,0%
Infr. contre la liberté individuelle	3			3	100,0%
Protection de la jeunesse	3			3	100,0%
Infr. contre les mœurs	2	1	50,0%	1	50,0%
Autres lois spéciales	1			1	100,0%
Criminalité informatique	1			1	100,0%

CRIMINALITE ENREGISTREE: SUSPECTS



Catégorie principale / Âge	Nombre total de faits avec au moins 1 suspect identifié	Mineur	%	Majeur	%
Provocation crime ou délits	1			1	100,0%
Travail	1			1	100,0%
Total	739	68	9,2%	686	92,8%



1.4. Nombre d'infractions selon l'âge des suspects identifiés (par figure criminelle)

Étant donné que, tant un suspect identifié mineur qu'un suspect identifié majeur peuvent être impliqués lors d'un même fait, il est possible que la somme des colonnes «Mineur» et «Majeur» soit supérieure à la valeur de la colonne «Total...»
(voir également la note méthodologique)

Anderlecht

2023

FC Vol moyen de transport

Figure criminelle / Âge	Nombre total de faits avec au moins 1 suspect identifié	Mineur	%	Majeur	%
Vol de voiture	2	2	100,0%	1	50,0%
Total	PA	PA	PA	PA	PA

FC Cambriolage

Figure criminelle / Âge	Nombre total de faits avec au moins 1 suspect identifié	Majeur	%
Cambriolage dans habitation	3	3	100,0%
Cambriolage ds entreprise ou commerce	4	4	100,0%
Cambriolage dans bâtiment (total)	7	7	100,0%
Total	PA	PA	PA

CRIMINALITE ENREGISTREE: SUSPECTS



FC Vol autre

Figure criminelle / Âge	Nombre total de faits avec au moins 1 suspect identifié	Mineur	%	Majeur	%
Vol à main armée	4	1	25,0%	3	75,0%
Vol avec violence sans arme	8	4	50,0%	5	62,5%
Vol dans ou sur un véhicule	11			11	100,0%
Vol d'armes et explosifs	1			1	100,0%
Vol à l'arraché	4	2	50,0%	3	75,0%
Vol à la tire	2			2	100,0%
Vol à l'étalage	27	3	11,1%	25	92,6%
Vol par ruse	5			5	100,0%
Vol d'animaux	1			1	100,0%
Total	PA	PA	PA	PA	PA

Criminalité ICT

Figure criminelle / Âge	Nombre total de faits avec au moins 1 suspect identifié	Majeur	%
Fraude de cartes de paiements	1	1	100,0%
Total	PA	PA	PA

FC Autre

Figure criminelle / Âge	Nombre total de faits avec au moins 1 suspect identifié	Mineur	%	Majeur	%
Graffiti	2	2	100,0%	1	50,0%
Dégradation de voiture	1	1	100,0%		
Rixe au couteau	3			3	100,0%
Total	PA	PA	PA	PA	PA



PH Violence intrafamiliale (VIF)

Figure criminelle / Âge	Nombre total de faits avec au moins 1 suspect identifié	Majeur	%
VIF: physique, dans le couple	10	10	100,0%
VIF: physique, envers des descendants	3	3	100,0%
VIF: physique, envers d'autres membres	3	3	100,0%
VIF: psychique, dans le couple	2	2	100,0%
VIF: psychique, envers des descendants	1	1	100,0%
VIF: psychique, envers d'autres membres	2	2	100,0%
VIF: économique, dans le couple	3	3	100,0%
VIF: économique, envers d'autres membres	1	1	100,0%
Total	PA	PA	PA

PH Drogues

Figure criminelle / Âge	Nombre total de faits avec au moins 1 suspect identifié	Mineur	%	Majeur	%
Vente de cocaïne	14	6	42,9%	11	78,6%
Vente de drogues synthétiques	1			1	100,0%
Production de cannabis (culture)	1			1	100,0%
Vente de cannabis en grande quantité	2			2	100,0%
Vente-traffic d'héroïne	3			3	100,0%
Total	PA	PA	PA	PA	PA



PH Violence dans l'espace public

Figure criminelle / Âge	Nombre total de faits avec au moins 1 suspect identifié	Mineur	%	Majeur	%
Violence physique (transport public)	3			3	100,0%
Violence physique (voie publique)	28	5	17,9%	24	85,7%
Violence physique (autre endroit public)	3	3	100,0%		
Violence physique (endroit accessible au public)	7	1	14,3%	7	100,0%
Violence psychique (transport public)	1	1	100,0%		
Violence psychique (voie publique)	8			8	100,0%
Violence psychique (autre endroit public)	2			2	100,0%
Violence psychique (endroit accessible au public)	3	1	33,3%	3	100,0%
Vol à main armée (voie publique)	2	1	50,0%	1	50,0%
Vol à main armée (endroit accessible au public)	1			1	100,0%
Vol avec violence sans arme (transport public)	2	2	100,0%	1	50,0%
Vol avec violence sans arme (voie publique)	4	2	50,0%	2	50,0%
Vol avec violence sans arme (endr. acces. au pub.)	2			2	100,0%
Total	PA	PA	PA	PA	PA

PH Autre

Figure criminelle / Âge	Nombre total de faits avec au moins 1 suspect identifié	Majeur	%
Cyberharcèlement	3	3	100,0%
Fraude à l'identité	5	5	100,0%
Total	PA	PA	PA



Partie 2: Niveau SUSPECTS-FAIT (comptage du nombre de combinaisons suspect-fait)

2.1. Nombre de suspects-fait selon le sexe des suspects identifiés (TOP 5 des catégories principales)

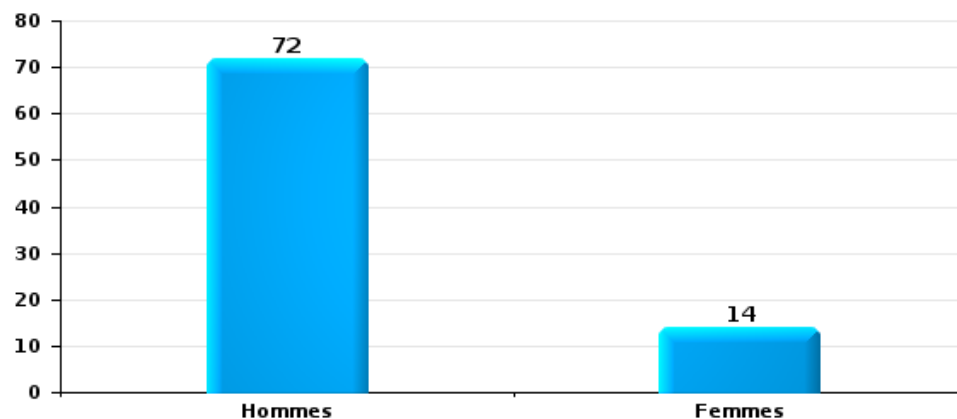
Lorsqu'un même suspect a commis plusieurs faits durant la période considérée, il est aussi comptabilisé plusieurs fois (voir également la note méthodologique)

Anderlecht

2023

Vol et extorsion

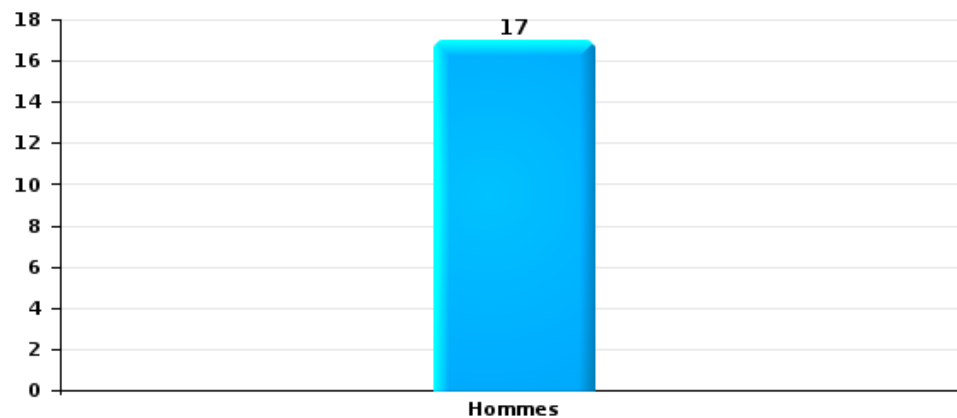
Nombre de suspects-fait selon le sexe





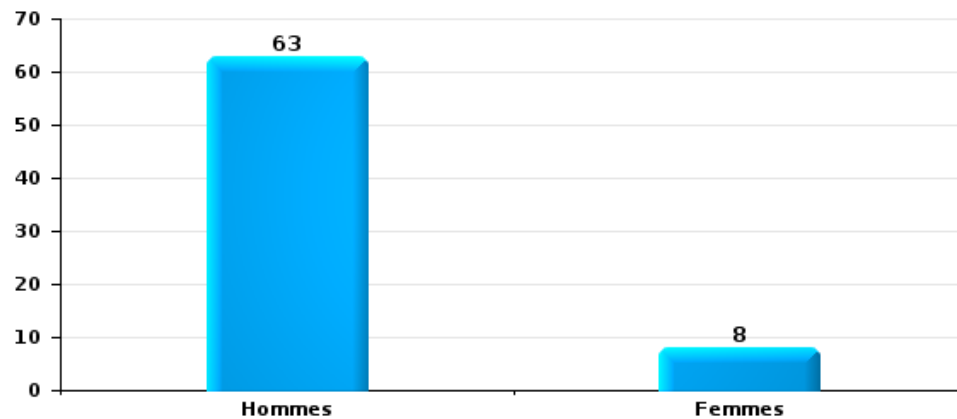
Dégradation de la propriété

Nombre de suspects-fait selon le sexe



Infr. contre l'intégrité physique

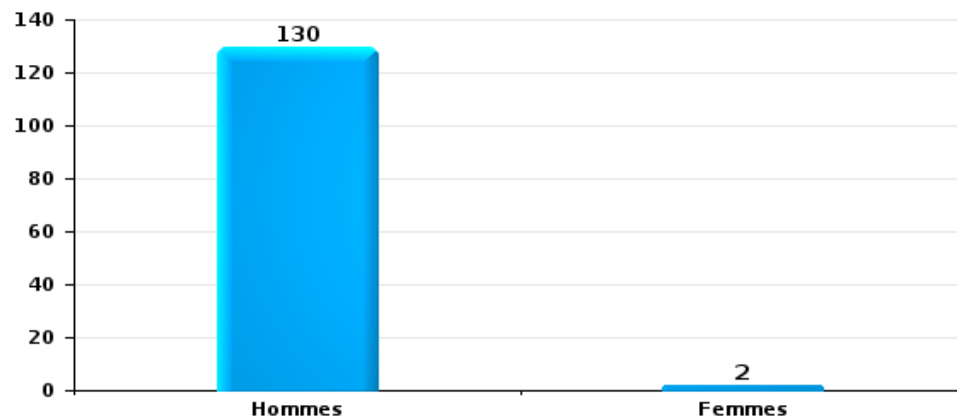
Nombre de suspects-fait selon le sexe





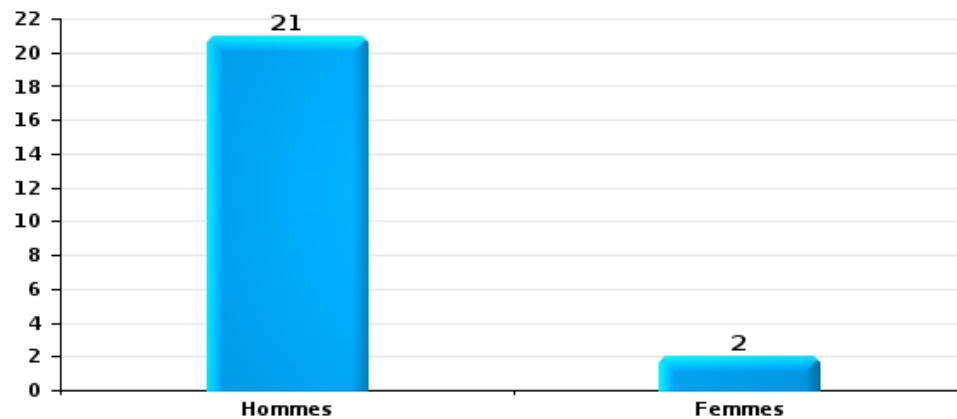
Drogues

Nombre de suspects-fait selon le sexe



Fraude

Nombre de suspects-fait selon le sexe





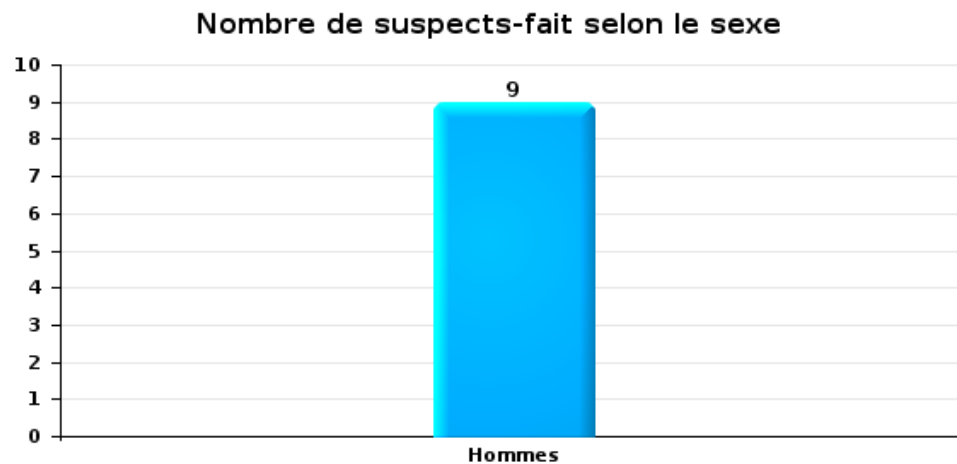
2.2. Nombre de suspects-fait selon le sexe des suspects identifiés (TOP 5 des figures criminelles)

Lorsqu'un même suspect a commis plusieurs faits durant la période considérée, il est aussi comptabilisé plusieurs fois (voir également la note méthodologique)

Anderlecht

2023

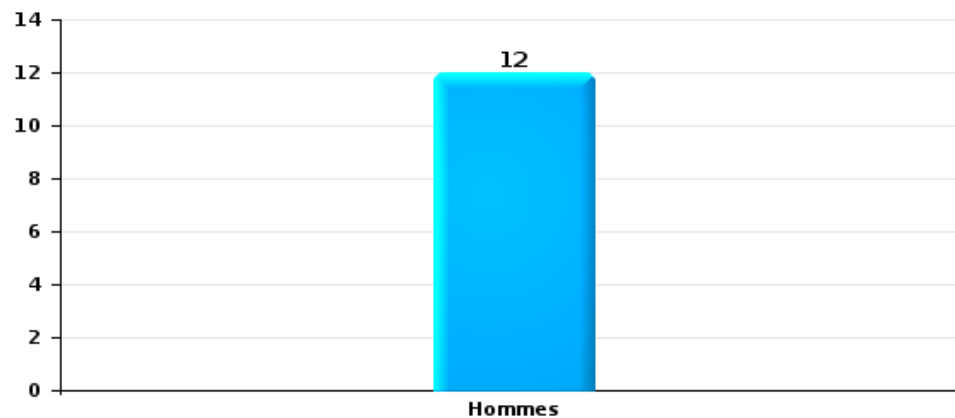
Cambrilage dans bâtiment (total)





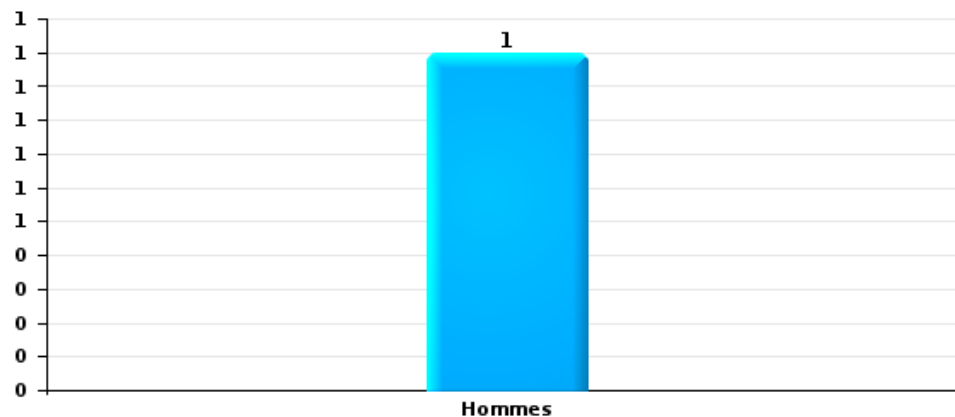
Vol dans ou sur un véhicule

Nombre de suspects-fait selon le sexe



Dégradation de voiture

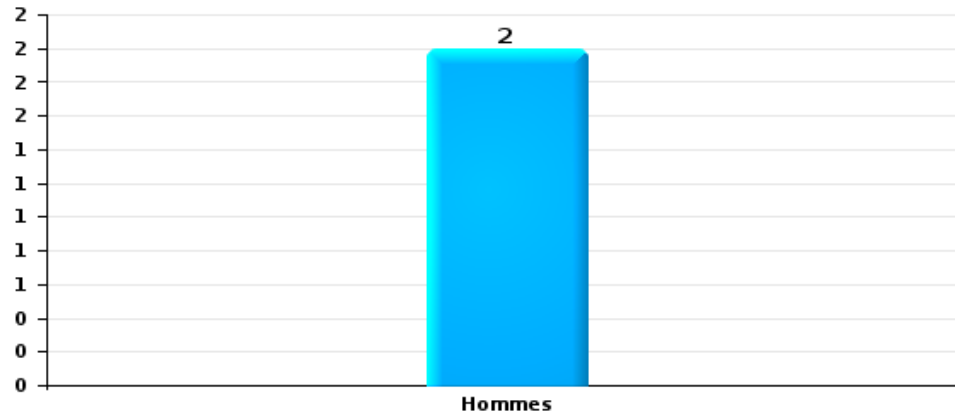
Nombre de suspects-fait selon le sexe





Vol à la tire

Nombre de suspects-fait selon le sexe





2.3. Nombre de suspects-fait selon l'âge des suspects identifiés (TOP 5 des catégories principales)

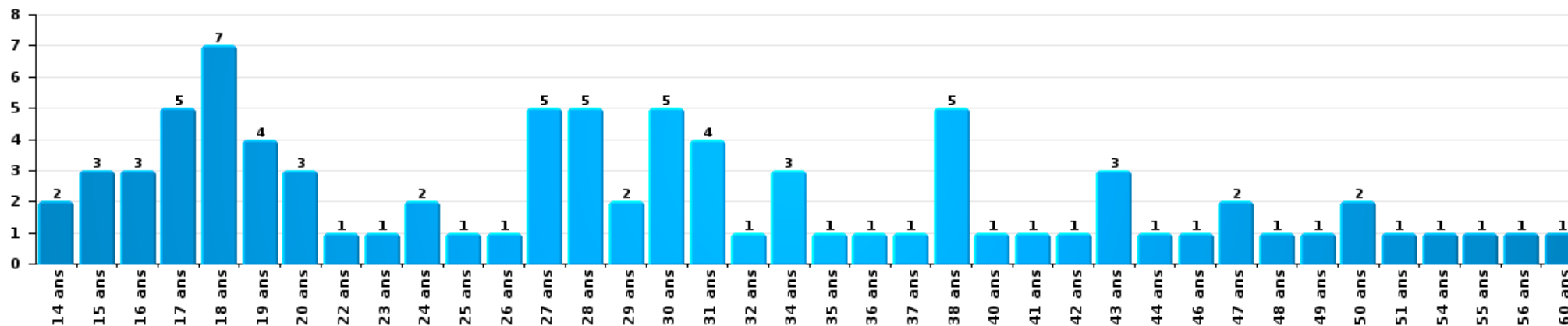
1) Lorsqu'un même suspect a commis plusieurs faits durant la période considérée, il est aussi comptabilisé plusieurs fois, qu'il ait le même âge ou non – 2) Les suspects au-dessous de 14 ans et à partir de 90 ans ne sont pas repris dans le tableau (voir également la note méthodologique)

Anderlecht

2023

Vol et extorsion

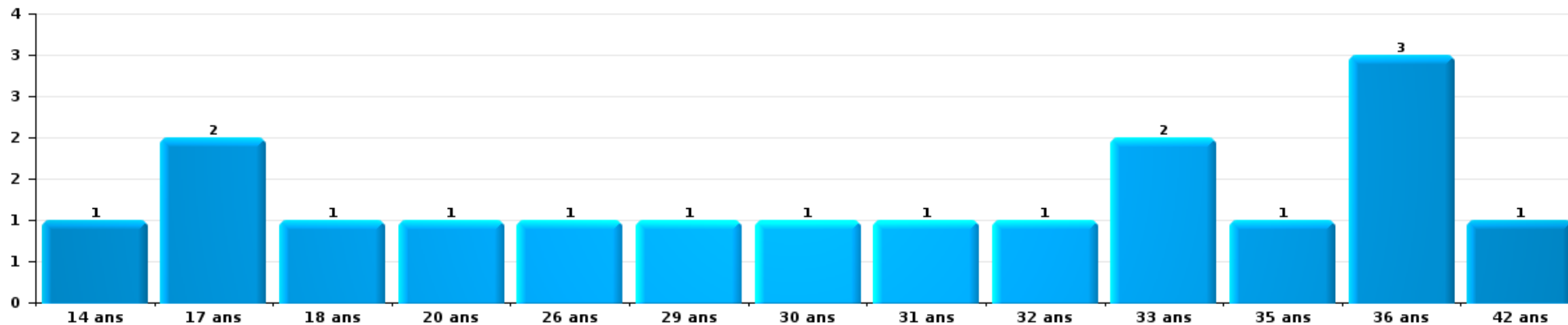
Nombre de suspects-fait par âge (chronologique)





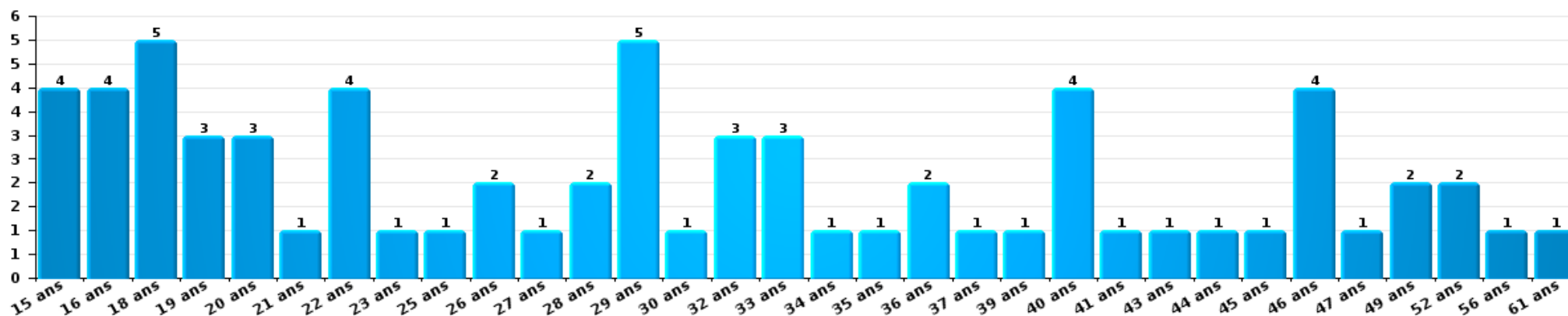
Dégradation de la propriété

Nombre de suspects-fait par âge (chronologique)



Infr. contre l'intégrité physique

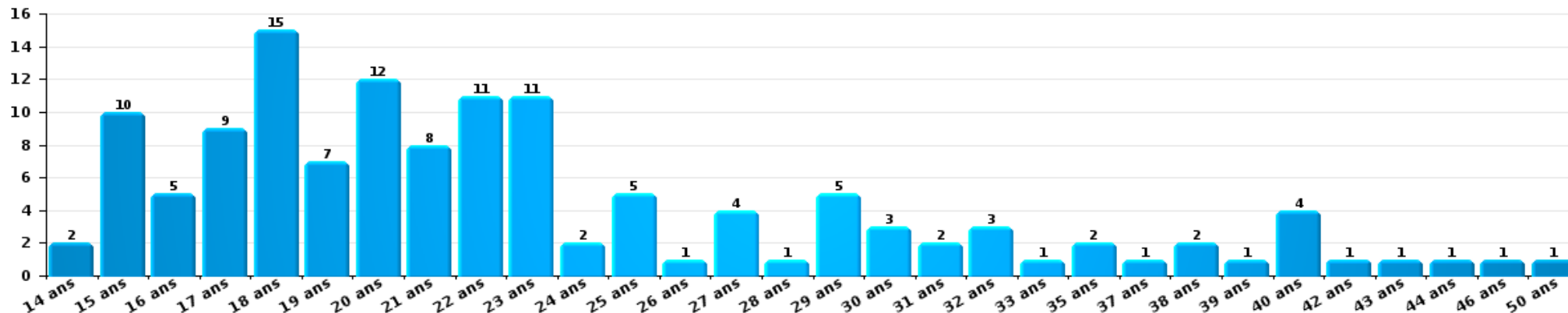
Nombre de suspects-fait par âge (chronologique)





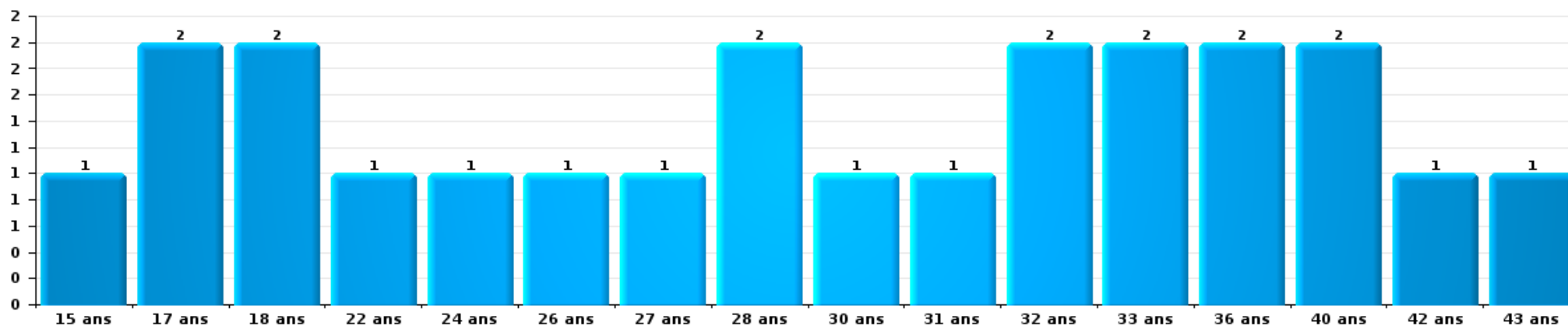
Drogues

Nombre de suspects-fait par âge (chronologique)



Fraude

Nombre de suspects-fait par âge (chronologique)





2.4. Nombre de suspects-fait selon l'âge des suspects identifiés (TOP 5 des figures criminelles)

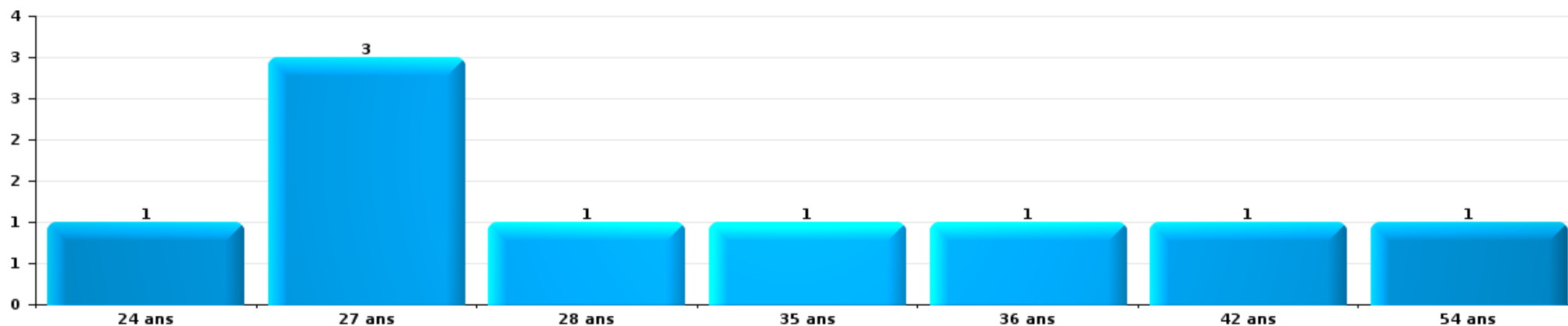
1) Lorsqu'un même suspect a commis plusieurs faits durant la période considérée, il est aussi comptabilisé plusieurs fois, qu'il ait le même âge ou non – 2) Les suspects au-dessous de 14 ans et à partir de 90 ans ne sont pas repris dans le tableau (voir également la note méthodologique)

Anderlecht

2023

Cambrilage dans bâtiment (total)

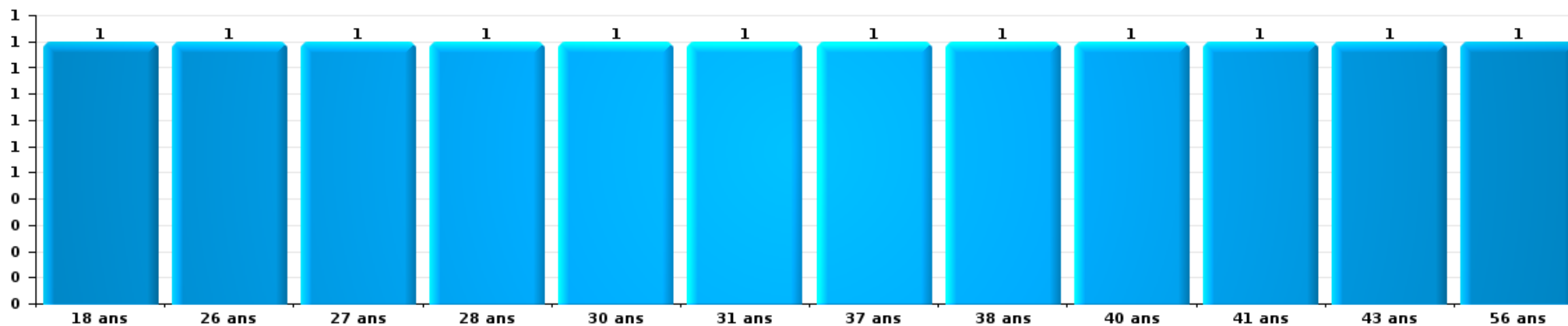
Nombre de suspects-fait par âge (chronologique)





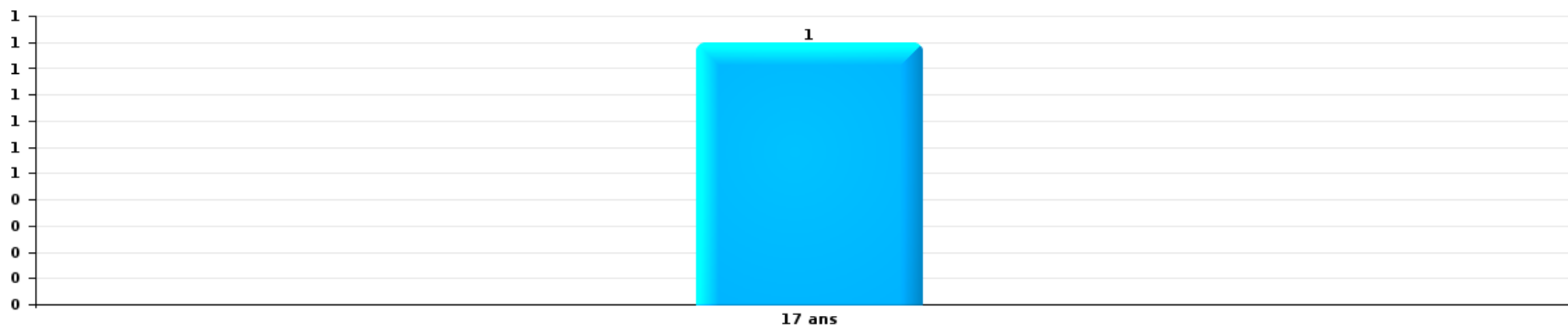
Vol dans ou sur un véhicule

Nombre de suspects-fait par âge (chronologique)



Dégradation de voiture

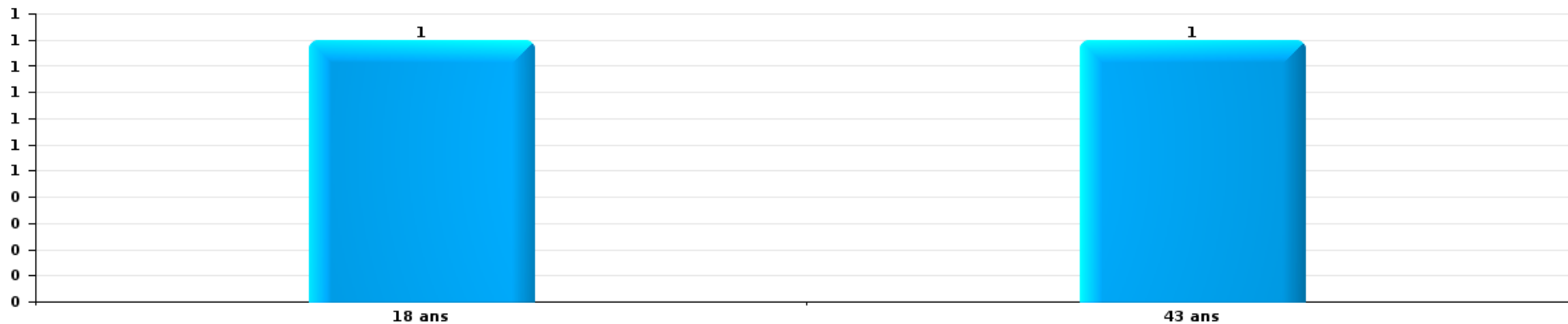
Nombre de suspects-fait par âge (chronologique)





Vol à la tire

Nombre de suspects-fait par âge (chronologique)



STATISTIQUES POLICIERES DE CRIMINALITE

LIEU DE PERPETRATION: COMMUNE

Anderlecht

***ANNEXE I: DETAIL PAR CATEGORIE DE DELIT
CODE PENAL***

Anderlecht

Infraction Code pénal

Infr. contre l'intégrité physique

			2000	2013	2014	2015	2016	2017	2018	2019	2020	2021	2022	2023	
Assassinat	Empoisonnement (assassinat)	Tent.				1							2		
	Autres	Acc.	2										1		
		Tent.	4	2	4	2	2	4	2	2	2	1	1	2	1
	Sous-total			6	2	4	3	2	4	2	2	1	1	5	1
Meurtre	Parricide (meurtre)	Tent.	1			1	1								
	Meurtre pour faciliter le vol	Acc.	1	1											
		Tent.								1			2		
	Non spécifié	Acc.			1	1					1		1	1	
		Tent.							1				2	1	
	Autres	Acc.		2	2	3	3	2	1	1	1	1	3	1	1
		Tent.	1	11	26	16	20	17	16	15	15	26	22	19	5
Sous-total			3	14	29	21	24	20	18	17	27	30	22	6	
Torture et maltraitance	Torture	Acc.			2	2	2	1	3		1		1		
	Traitement inhumain	Acc.		1		2			3	1			3		
	Traitement dégradant	Acc.		1	2	4	1	3	3	1	1		8		
	Non spécifié	Acc.		1											
Sous-total				3	4	8	3	4	9	2	2		12		
Coups et/ou blessures vol. en sphère familiale	Entre partenaires ou ex-partenaires	Acc.	120	316	255	260	268	219	267	249	268	237	243	51	
		Tent.				1									
	Lors d'un différend familial en général	Acc.	95												
		Tent.	1												
	Par les parents envers un mineur	Acc.	7	52	30	26	34	34	38	46	32	41	38	7	
	Par les parents envers personne vulnérable	Acc.	1	1				1	1						
	Envers les parents	Acc.	6	19	20	16	18	11	10	14	14	18	28	3	
Envers d'autres ascendants directs ou collatéraux	Acc.		20	11	27	14	16	18	22	5	14	9	8		
Sous-total			230	408	316	330	334	281	334	331	319	310	318	69	

Infr. contre l'intégrité physique

			2000	2013	2014	2015	2016	2017	2018	2019	2020	2021	2022	2023
Coups et/ou blessures vol. hors sphère familiale	Bagarres (=coups réciproques)	Acc.	59	121	123	126	103	123	159	136	127	121	112	32
		Acc.	20	9	8	4	15	5	2	3	10	8	6	
	Coups envers fonctionnaire de police	Tent.	3											
	Envers un mineur par une pers. ayant autorité	Acc.	3	13	15	16	18	10	12	9	12	5	15	4
	Envers un mineur qualité de l'auteur inconnue	Acc.	16	32	40	26	35	41	42	29	17	34	26	16
	Envers pers. vulnérable par pers. ayant autorité	Acc.			1	2	1	1			1	1		
	Envers pers. vulnérable (qualité auteur inconnue)	Acc.		2	1	1	1		2	1		2	5	1
	Envers un mineur par cohabitant sans rel. Autorité	Acc.										5	4	
	Envers un arbitre de manifestation sportive	Acc.						1		2				
	Coups envers personnel transport public	Acc.		4	6	4	1	4	5	2	2	5	3	
	Coups envers personnel autre service public	Acc.		4	6	4	1	4	4	2	2	2	8	
		Acc.		2		3	1	4	1	1	1	2	2	2
	Coups envers profession médicale	Tent.							1					
	Coups envers personnel institut d'enseignement	Acc.		5	4	4	5	2	2	3	3	1	4	1
		Acc.	419	485	504	520	457	470	464	459	445	427	438	112
Non spécifié	Tent.	17				1	2		1					
	Sous-total	537	677	708	710	639	668	693	648	620	613	623	168	
Abstention coupable	Acc.	1	3	4	4	1	2	3	4	5	6	2		
	Sous-total	1	3	4	4	1	2	3	4	5	6	2		
Autres infr. volontaires. c/ l'intégrité phys.	Privation de soins à enfant ou personne vulnérable	Acc.			1	1			1					
	Délaissement d'enfant ou personne vulnérable	Acc.	3	1	3		2	2		3			2	
	Abandon d'enfant dans le besoin	Acc.	12	3	1	1			1		1	1		
	Administration substances nuisibles	Acc.		2					1		3	3	2	
	Empoisonnement de denrées	Acc.	1							1			1	
		Acc.	7	12	24	23	27	40	37	33	35	51	26	10
	Entrave méchante à la circulation	Tent.						2	1					
	Voies de faits et violences légères	Acc.	16	38	33	29	45	34	35	35	45	24	26	2
	Tent.		1											
	Sous-total	39	57	62	54	74	78	76	72	84	79	57	16	
Infr. involontaires contre l'intégrité physique	Homicides involontaires	Acc.	1				1							
	Coups et/ou blessures involontaires	Acc.	42	7	12	8	6	4	5	6	5	3	4	
	Administration involontaire substances nuisibles	Acc.										1		
	Abstention d'entretien enfant/personne vulnérable	Acc.			2	1	1	1	1					
	Morsure de chien	Acc.		4	3	7	14	9	6	8	6	14	11	
		Tent.								1				
	Non spécifié	Acc.	1		2						1	1		
	Sous-total	44	11	19	16	22	14	12	15	12	19	15	3	
	Total	860	1.175	1.146	1.146	1.099	1.071	1.147	1.091	1.070	1.058	1.054	263	

Infr. contre la liberté individuelle

		2000	2013	2014	2015	2016	2017	2018	2019	2020	2021	2022	2023
Prise d'otages	Acc.	1		1	1	2							
	Sous-total	1		1	1	2							
Enlèvement de mineur ou personne vulnérable	Enlèvement parental	Acc.	7	10	11	12	10	7	7	6	5	4	
		Tent.	1	1	1	3	2	3	4	2	3	4	2
	Autre enlèvement	Acc.	2	8	2	2	8	4	4	6	4	5	
		Tent.	3	4	3	1	4	6	7	2	3	4	2
	Sous-total	4	13	23	17	18	24	20	22	16	15	17	4
Détenition par un particulier		Acc.	22	19	35	23	25	22	26	28	27	18	9
		Tent.	1	1						2			1
	Sous-total	12	23	20	35	23	25	22	26	30	27	18	10
	Total	17	36	44	53	43	49	42	48	46	42	35	14

Infr. contre les mœurs

			2000	2013	2014	2015	2016	2017	2018	2019	2020	2021	2022	2023
Viol ayant causé la mort	Victime majeure	Acc.						1						
		Sous-total						1						
Viol n'ayant pas causé la mort	Victime < 10a	Acc.	6	5	3	4	6	6	4	7	4	6	4	
		Acc.	4	2	3	1	3	8	4	5	5	2	2	
	Victime 10a - 14a	Tent.	1		1		1							
		Acc.	4	8	9	5	3	2	2	4	9	4	1	
	Victime 14a - 16a	Tent.					1							
		Acc.		5	4	3	4	3	4	3	3	2	1	
	Victime 16a - 18a	Tent.			1		1					1		
		Acc.	12	17	21	27	24	18	21	25	27	30	11	
Victime majeure	Tent.	4	2	3	3	2		1	3	6	1	4		
Victime âge inconnu	Acc.		2	1										
	Sous-total	31	41	46	43	44	38	36	47	54	46	23		
Viol avec conséquence inconnue		Acc.								2	1		1	2
		Sous-total								2	1		1	2
Viol n'ayant pas causé la mort (nvCPS)	Victime < 16a	Acc.										2	9	2
	Victime 16a - 18a	Acc.											4	1
		Acc.							1	3	1	28		17
	Victime majeure	Tent.										1		4
	Sous-total								1	3	3	42		24
Attentat à la pudeur avec violence / menace	Victime < 16a	Acc.	6	5	12	7	9	10	6	7	3	5	3	
	Victime 16a - 18a	Acc.	2	3	4	5	2	4	1	4	1	1		
		Acc.	5	7	9	10	14	6	11	15	19	22	7	
	Victime majeure	Tent.	1											
	Sous-total	14	15	25	22	25	20	18	26	23	28	10		
Attentat à la pudeur sans violence / menace	Victime < 16a	Acc.	20	8	12	9	13	11	8	16	9	10	2	
		Tent.		1			1						1	
	Victime 16a - 18a	Acc.		3	1	1		1	3	6	1			
	Victime âge inconnu	Acc.	6	1	4	2	3	8	3	5	3	3	2	
	Sous-total	26	13	17	12	17	20	14	27	13	13	5		
Attentat à la pudeur non spécifié		Acc.	1	1	1		1			1		2		
		Sous-total	1	1	1		1			1		2		
Atteinte intégrité sexuelle sans mort (nvCPS)	Victime < 16a	Acc.											11	9
		Tent.												1
	Victime 16a - 18a	Acc.											6	
	Victime majeure	Acc.										2	19	5
	Sous-total										2	36		15
Pornographie infantine	Détention	Acc.	1	2	3	5		6	3	5	4	5		
	Distribution	Acc.		5	7	8	6	8	19	28	21	15	3	
	Accès pornographie infantine via technologie	Acc.						2	3	1			1	
	Non spécifié	Acc.						1	1		1			
	Sous-total	1	7	10	13	6	17	26	34	26	20	4		

Infr. contre les mœurs

			2000	2013	2014	2015	2016	2017	2018	2019	2020	2021	2022	2023
Pornographie	Acc.										1			
	Sous-total										1			
Incitation à la débauche	Victime mineure	Acc.		2	7	3	2		1		3	3	2	
	Victime majeure	Acc.			1		1						1	
	Publicité par ICT pour débauche	Acc.									1			
	Autre publicité pour débauche	Acc.				1							1	
	Non spécifié	Tent.	1				1	1			1			
	Sous-total		1	2	8	4	4	1	1	1	5	3	4	
Exploitation de la débauche d'autrui	Victime mineure	Acc.					2				1		1	
	Victime majeure	Acc.	1	1		1	1	1			1		1	
	Age victime inconnu	Tent.				1					1			
		Acc.	2								1	1		
Sous-total		3	1		1	4	1			1	4		2	
Outrage public aux bonnes mœurs	Actions (exhibitionnisme, etc.)	Acc.	10	11	10	8	12	15	23	12	8	6	4	
	Ecrits, images, objets	Acc.	9	5	4	5	1	2	1	1	3		2	
	Obscénités en public	Acc.			1		1						1	
	Exhibitionnisme (nvCPS)	Acc.											6	2
	Contenu pornographique extrême ou violent (nvCPS)	Acc.												2
	Non spécifié	Acc.							1				1	
Sous-total		19	16	15	14	14	17	25	13	11	8	12	4	
Voyeurisme	Observation/enregistrement de nudité ou intimité	Acc.		1			1	4	2	1	2	6		
		Tent.						1						
	Diffusion enregistrement nudité ou intimité	Acc.				3		4	5	1	14	3		
		Tent.									1			
	Acc.										1			
Sous-total			1			4	5	6	6	4	21	3		
Voyeurisme direct (nvCPS)	Victime < 16a	Acc.												1
	Victime majeure	Acc.											1	
Sous-total												1	1	
Voyeurisme via moyen technique ou autre (nvCPS)	Victime majeure	Acc.											2	
	Sous-total												2	
Diffusion de contenu à caractère sexuel (nvCPS)	Victime < 16a	Acc.											1	
	Victime 16a - 18a	Acc.											1	
	Victime majeure	Acc.											2	
	Sous-total												4	
Diffusion contenu sex. but méchant/lucrat. (nvCPS)	Victime < 16a	Acc.											3	
	Victime 16a - 18a	Acc.												1
	Victime majeure	Acc.											4	5
	Sous-total												7	6
Avortement sans permission de la femme	Non spécifié	Acc.							1					
	Sous-total								1					

Infr. contre les mœurs

		2000	2013	2014	2015	2016	2017	2018	2019	2020	2021	2022	2023
Grooming (contact par ICT avec mineur < 16 ans)	Acc.				2				1	2			
	Sous-total				2				1	2			
Exploitation sexuelle mineurs-prostitution (nvCPS)	Incitation à la débauche/prostit. (nvCPS)	Acc.										1	1
	Sous-total											1	1
Images d'abus sexuels de mineurs (nvCPS)	Production/diffusion images abus sexuels (nvCPS)	Acc.										13	1
	Sous-total											13	1
	Total	96	97	122	111	119	120	127	159	147	146	170	54

Infr. contre autres valeurs morales et sentiments

			2000	2013	2014	2015	2016	2017	2018	2019	2020	2021	2022	2023
Harcèlement	Harcèlement par téléphone (OLD)	Acc.	34											
		Acc.	6	205	218	230	206	203	201	233	223	234	281	75
		Tent.						1						
	Sous-total	40	205	218	230	206	204	201	233	223	234	281	75	
Violation du secret professionnel		Acc.	1	8	5	8	4	1	7	1	5	3	3	2
		Sous-total	1	8	5	8	4	1	7	1	5	3	3	2
Atteinte à l'honneur	Calomnie et diffamation	Acc.	27	23	27	20	20	18	26	37	22	20	29	11
		Acc.	2	3	1	1	3	4	2	3	4	4		2
	Déclaration calomnieuse	Acc.	4	2	1	3	4	2	7	3	3	1		2
		Acc.	1	1	1		1	2	3			1	2	2
	Imputation calomnieuse	Acc.	13	134	128	109	127	74	86	88	70	50	46	4
		Tent.		1				1						
	Divulgation méchante	Acc.	1								1	1	1	
		Tent.	1											
Sous-total	49	164	158	133	155	101	124	132	99	77	79	17		
Vie privée	Intrusion de nuit	Acc.	1											
		Acc.	19	26	23	28	30	25	19	21	24	17	22	4
	Violation de domicile par un particulier	Tent.			1	4	1	1	1					
		Acc.			3	3	2	4	7	3	7	5	3	
Sous-total	20	26	27	35	33	30	27	24	31	22	25	4		
Tapage nocturne		Acc.	19	17	9	2	3	9	3	11	18	10	20	8
		Sous-total	19	17	9	2	3	9	3	11	18	10	20	8
Abus d'informations issues d'un dossier pénal		Acc.				1	1							
		Sous-total				1	1							
Violation de communication par particulier		Acc.		3								1		
		Tent.							1					
	Sous-total		3					1				1		
Abus faiblesses de personnes		Acc.			1	1	2	2	6	5	4		2	1
		Sous-total		1	1	2	2	6	5	4		2	1	
Vie privée mœurs: publication identité victime		Acc.								1	1			1
		Sous-total								1	1			1
Cyberlokkig (leurre de mineur par ICT)		Acc.							1					1
		Sous-total							1					1
Attirer ou utiliser mineur ou personne vulnérable		Acc.			1						2			
		Tent.				1		1						
	Sous-total		1	1			1				2			
Occupation bien d'autrui (squatter)	Pénétrer / occuper / séjourner (bien non habité)	Acc.							2	4	3	2	6	1
		Acc.											1	
	Sous-total							2	4	3	2	7	1	
Total			129	423	419	410	404	349	372	411	386	349	417	110

Infr. contre autres valeurs morales et sentiments

Infr. relative au statut juridique de l'enfant

			2000	2013	2014	2015	2016	2017	2018	2019	2020	2021	2022	2023
Non-représentation d'enfants	Par les parents	Acc.	8	61	53	52	41	65	52	59	77	101	80	19
	Par une personne qui en a la charge	Acc.		2	3	1		1	2	3	5	2	2	1
		Sous-total	8	63	56	53	41	66	54	62	82	103	82	20
Non spécifié		Acc.				1				2				
		Sous-total				1				2				
		Total	8	63	56	54	41	66	54	64	82	103	82	20

FPF/DGR/DR1/BIPOL - Statistiques policières de criminalité (date de clôture: 22/09/2023)
 Les données pour les années 2001 jusqu'à 2012 ne sont plus publiées mais restent disponibles sur demande auprès du service BIPOL.
 Les données pour 2023 ne concernent que le 1er trimestre.

Vol et extorsion

			2000	2013	2014	2015	2016	2017	2018	2019	2020	2021	2022	2023
Vol avec circ. aggr.	Avec violence	Acc.	380	324	367	671	497	373	237	296	207	173	170	48
		Tent.	45	49	56	82	72	46	43	36	30	20	21	3
	Sans violence	Acc.	2.497	1.815	1.955	1.839	1.843	1.632	1.561	1.577	1.494	1.436	1.541	473
		Tent.	902	856	784	776	780	711	684	756	859	862	706	232
Sous-total			3.824	3.044	3.162	3.368	3.192	2.762	2.525	2.665	2.590	2.491	2.438	756
Vol sans circ. aggr.	Avec violence	Acc.	389	381	421	504	357	324	244	250	213	212	196	52
		Tent.	29	17	39	48	30	23	20	11	13	12	16	3
	Sans violence, Vol à la tire	Acc.	781	885	825	665	618	786	740	877	643	827	855	253
		Tent.		3	2	1	5	6	8	5	2	2	3	
	Sans violence, Vol d'usage	Acc.	1	3	2	3	4	2	5	4	6	2	4	1
		Tent.					1							
	Sans violence, Vol domestique	Acc.	41	58	50	58	45	32	45	46	30	44	26	10
		Tent.		2			1	2	1		1	3		
	Sans violence	Acc.	2.263	2.326	2.233	2.042	1.884	1.893	1.894	2.059	1.569	1.844	1.697	430
		Tent.	37	39	49	45	41	40	44	40	40	60	42	11
Sous-total			3.541	3.714	3.621	3.366	2.986	3.108	3.001	3.292	2.517	3.006	2.839	760
Vol non spécifié	Acc.		243	16	27	17	16	13	8	10	9	10	20	5
		Tent.	72	1										
	Sous-total	315	17	27	17	16	13	8	10	9	10	20	5	
Extorsion	Acc.		10	41	44	43	41	43	26	34	17	20	29	6
		Tent.	5	20	24	32	27	21	18	20	21	12	13	8
	Sous-total	15	61	68	75	68	64	44	54	38	32	42	14	
Fabrication de fausses clefs	Acc.	2		1			1							
	Sous-total	2		1			1							
Total			7.697	6.836	6.879	6.826	6.262	5.948	5.578	6.021	5.154	5.539	5.339	1.535

Fraude

		2000	2013	2014	2015	2016	2017	2018	2019	2020	2021	2022	2023
Blanchiment d'argent	Acc.	1	13	10	9	23	19	33	54	61	60	50	8
	Tent.							3					
	Sous-total	1	13	10	9	23	19	36	54	61	60	50	8
Recel	Acc.	46	44	64	52	45	52	59	85	59	82	82	20
	Tent.				1								
	Acc.	23	13	6	17	12	10	9	8	6	4	4	1
	Acc.	2	1	1	29	16	4		2	10	1		
	Tent.	3											
	Sous-total	74	58	71	98	74	66	68	95	75	87	86	21
Grivèlerie	Acc.	43	26	5	2	4	5	11	6	4		3	
	Acc.	4	1	3	1	3		3	2	3	2		
	Acc.	8	3	4	4	1	1	2	2	4	3	5	
	Acc.	2	2	1					1		1		
	Sous-total	57	32	13	7	8	6	16	11	11	6	8	
Corruption privée	Acc.			1					1	1			
	Tent.				1								
	Sous-total			1	1				1	1			
Détournement et destruction frauduleuse	Acc.	330	24	25	33	35	52	32	51	54	55	74	15
	Tent.	1											
	Acc.		4	4	3	3						3	
	Acc.								1				
	Acc.			1		1	1	1			1		
	Acc.							2					
	Acc.	37	3	5	4	1	4	2	4	2		1	1
	Sous-total	368	31	35	40	40	57	37	55	57	56	78	16
Escroquerie	Acc.		43	61	46	49	108	142	171	301	367	358	85
	Tent.		23	16	19	14	15	17	27	23	25	15	4
	Acc.		104	97	65	76	134	174	122	107	99	124	22
	Tent.		12	17	23	17	19	23	17	11	13	11	2
	Acc.	90											
	Tent.	19											
	Sous-total	109	182	191	153	156	276	356	337	442	504	508	113
Tromperie	Acc.	3	1				1	2			1		
	Tent.							1					
	Acc.	1											
	Acc.						1						
	Sous-total	4	1				2	3			1		
Abus de confiance et infr. apparentées	Acc.	108	138	139	115	100	116	109	126	81	111	122	27
	Tent.	7			1					1			
	Acc.	8	8	10	7	11	3	10	7	8	7	8	2
	Sous-total	123	146	149	123	111	119	119	133	90	118	130	29

Fraude

			2000	2013	2014	2015	2016	2017	2018	2019	2020	2021	2022	2023
Abus de biens sociaux	Par des sociétés	Acc.			2			6	3	1	12	3	2	1
		Acc.	2											
	Par des A.S.B.L.	Tent.	5			1					1			
		Acc.		2		1	1			1			1	
	Autres	Acc.	1		4		3	3	1	2	2	2	1	
	Sous-total		8	2	6	2	4	9	4	4	15	5	4	1
Infr. liées à l'insolvabilité	Par des tiers	Acc.		2	2	3	3			1	2		2	
		Acc.		5	4	4	9	6	9	5	6	4	2	
	Par le débiteur	Acc.	1	11	7	8	10	5	10	10	5	2	3	1
		Tent.							1					
	Sous-total		1	18	13	15	22	11	20	16	13	6	7	1
Insolvabilité frauduleuse		Acc.				4			3		1		3	
	Sous-total					4			3		1		3	
Chèques sans provision		Acc.	60			1								
		Tent.	4											
	Sous-total		64			1								
	Total		809	483	489	453	438	565	662	706	766	843	874	189

Dégradation de la propriété

				2000	2013	2014	2015	2016	2017	2018	2019	2020	2021	2022	2023
Incendie volontaire	Dans lieu habité (de jour)	Acc.	5	5	7	7	5	6	6	8	3	5	5	1	
		Tent.					1								
	Dans lieu habité (de nuit)	Acc.	5	10	7	5	9	5	6	5	7	3	7	1	
		Tent.	1		1		1	1		1					
	Dans lieu habité (moment indéterminé)	Acc.		1	1	2									
		Tent.		1							1				
	Dans un autre lieu (de jour)	Acc.	8	13	22	19	12	20	15	11	15	12	12	3	
		Tent.		2	1	2						1			
	Dans un autre lieu (de nuit)	Acc.	34	42	42	38	49	41	33	34	53	38	34	15	
		Tent.	1	1	3	3	1		1	2	1		1	1	
Dans un autre lieu (moment indéterminé)	Acc.	2	1	2	4	1	2			2	2	2	2		
	Tent.	1	1			3						1	1		
Non spécifié	Acc.	1				1	2				2	1	1		
	Sous-total		58	77	86	80	82	78	61	63	85	62	63	22	
Destruction par explosion volontaire	Dans un autre lieu (de nuit)	Acc.												1	
	Sous-total													1	
Incendie involontaire		Acc.	39	68	38	55	45	55	52	47	53	38	46	16	
	Sous-total		39	68	38	55	45	55	52	47	53	38	46	16	
Destruction, dénaturation, dégradation	Avec circ. aggr.	Acc.	46	4	5	6	4	6	3	3	5	2	3	2	
		Tent.				1									
	Destruction de biens agricoles	Acc.			1										
		Acc.	8	1			2		1	2					
Non spécifié	Tent.	18													
	Sous-total	72	5	6	7	6	6	4	5	5	2	3	2		
Vandalisme	Sur véhicules	Acc.	512	579	580	581	484	468	473	479	461	422	412	101	
		Tent.	1		1	2	2	4	1						
	Sur autres biens mobiliers	Acc.	106	86	69	68	57	68	73	69	69	62	62	14	
		Acc.	1	28	28	37	32	43	29	35	23	28	13	6	
	Graffitis	Tent.		1											
		Acc.	203	333	389	359	356	271	278	303	304	310	219	58	
	Autres détériorations sur biens immobiliers	Tent.			2			1			1				
Acc.		111	5	3	4	11	10	4	12	12	4	4			
	Sous-total	934	1.032	1.072	1.051	942	865	858	898	870	826	710	179		
	Total	1.103	1.182	1.202	1.193	1.075	1.004	975	1.013	1.013	928	823	219		

Infr. contre la Sécurité de l'Etat

		2000	2013	2014	2015	2016	2017	2018	2019	2020	2021	2022	2023
Sûreté intérieure de l'Etat	Acc.		3	2	3	1	1						
	Sous-total		3	2	3	1	1						
Terrorisme	Groupe terroriste	Acc.	3	8	4	10	12				2	1	
	Sous-total		3	8	4	10	12				2	1	
Coalition de fonctionnaires		Acc.									1		
	Sous-total										1		
Non spécifié		Acc.	1				1				1		
	Sous-total		1				1				1		
	Total		7	10	7	11	14				4	1	

Infr. contre la sécurité publique

		2000	2013	2014	2015	2016	2017	2018	2019	2020	2021	2022	2023	
Organisation criminelle	Acc.		4	7	4	3	3	3	3	5	5	4	1	
	Sous-total		4	7	4	3	3	3	3	5	5	4	1	
Association de malfaiteurs	Acc.	19	17	15	15	17	13	10	13	14	14	31	16	
	Tent.						1							
	Sous-total	19	17	15	15	17	14	10	13	14	14	31	16	
Evasion de prisonniers	Evasion simple	Acc.	5	8	11	8	12	7	2	5	12	5	1	
		Tent.											1	
	Evasion qualifiée	Acc.		1										
	Non-rentree de congé	Acc.	1	1	2				1					
	Non-respect surveillance électronique	Acc.	8	14	29	20	29	17	22	35	47	44	7	
	Non spécifié	Acc.		1		1	2	1		3	2	3		
	Sous-total	2	14	25	42	29	43	25	25	43	61	52	9	
Recel	Recel de criminel	Acc.			1									
	Sous-total				1									
Menaces	Menace d'attentat	Acc.	4	1	1	2	2			11	5	2		
	Verbales	Acc.	315	386	399	423	341	262	280	314	274	278	246	65
		Tent.						1	1					
	Ecrites	Acc.	14	63	62	74	59	49	73	56	55	56	76	17
		Acc.	95	164	162	163	156	124	147	168	144	159	150	47
		Tent.						1						
	Alerte à la bombe	Acc.		9	6	18	20	9	6	2	2	3		1
	Acc.	4	3	1	4	2	2	1	3	2	5	8	1	
	Tent.	7												
	Sous-total	439	629	631	683	580	450	508	543	488	506	482	131	
	Total	460	664	678	745	629	510	546	584	550	586	569	157	

Infr. contre l'autorité publique

		2000	2013	2014	2015	2016	2017	2018	2019	2020	2021	2022	2023
Violence c/ personnes investies autorité publique	Acc.	4	4	5	9	6	2	8	1	3	3	2	
	Tent.		1										
	Sous-total	4	5	5	9	6	2	8	1	3	3	2	
Rébellion	Rébellion armée	Acc.	6	7	3	4	9	10	8	13	8	9	1
	Rébellion non armée	Acc.	63	63	66	58	54	58	57	61	60	52	10
	Non spécifié	Acc.	7	2	4	8	4	5	4	5	3	3	1
		Tent.	4										
	Sous-total	87	76	72	73	70	67	73	69	79	71	64	12
Outrages	Acc.	91	54	46	57	40	38	51	59	52	25	20	3
	Tent.	3											
	Sous-total	94	54	46	57	40	38	51	59	52	25	20	3
Refus de coopération (informatique et télécom)	Acc.								1				
	Sous-total								1				
Autres infractions	Bris de scellés	Acc.	6	6	17	13	5	14	5	3	5	4	3
	Entraves exercice fonction judiciaire	Acc.		1		1							
	Sous-total	4	6	7	17	14	5	14	5	3	5	4	3
	Total	189	141	130	156	130	112	146	135	137	104	90	18

Infr. contre la foi publique

			2000	2013	2014	2015	2016	2017	2018	2019	2020	2021	2022	2023
Faux en écritures	Faux en écritures	Acc.	164	104	99	86	88	102	86	91	85	112	75	17
		Tent.	9				1	1	1					
	Usage de faux en écrit. et écrit. falsifiées	Acc.	93	72	93	81	86	88	75	72	74	96	140	21
		Tent.	10		1	1	1	1	2	1			2	
Sous-total			276	176	193	168	175	192	164	165	159	208	217	38
Usurpation	Immixtion dans fonctions publiques	Acc.	4	2	3	8	10	6	6	4	5	2	3	
	De fonctions	Acc.	3	4	6	3	5	9	1	3	5		2	
	De titres	Acc.							1	1				
	De nom	Acc.	38	97	126	118	103	131	100	72	75	92	76	15
		Tent.					2		1				2	
	Non spécifié	Acc.		1		1						3	3	
Sous-total			45	104	135	129	121	146	109	80	85	97	86	15
Contrefaçon / falsification	Contrefaçon	Acc.	29	58	31	47	17	26	92	62	33	31	10	1
	Falsification	Acc.	3	11	9	3	10	7	15	21	11	19	11	4
		Acc.	4								1		1	
	Non spécifié	Tent.	1											
Sous-total			37	69	40	50	27	33	107	83	45	50	22	5
Fausses monnaies	Emission	Acc.	32	21	12	12	9	8	15	7	3	4		
	Non spécifié	Acc.	1	1	3	1	1							
		Acc.	13	12	9	10	5	6	6	14	9	4	2	
	Autres	Tent.							1					
Sous-total			46	34	24	23	15	14	22	21	12	8	2	
Faux en justice	Faux témoignage	Acc.	1			1		1						
		Acc.	6	5	4	2	4	2	3	3	4	1	3	
	Fausse déclaration	Tent.	1											
	Falsification d'enregistrement	Acc.	1	1										
Sous-total			9	6	4	3	4	3	3	3	4	1	3	
Total			413	389	396	373	342	388	405	352	305	364	330	58



Anderlecht

Infraction Code pénal

Infr. contre la famille

		2000	2013	2014	2015	2016	2017	2018	2019	2020	2021	2022	2023
Abandon de famille	Acc.	15	5	6	5	5	5	2	4	1	1	5	1
	Sous-total	15	5	6	5	5	5	2	4	1	1	5	1
Refus du droit aux relations personnelles	Acc.	94	47	54	67	42	47	29	32	22	38	20	5
	Sous-total	94	47	54	67	42	47	29	32	22	38	20	5
Non-acquittement pension alimentaire	Acc.	65	17	16	10	9	10	8	3	2	4	3	
	Sous-total	65	17	16	10	9	10	8	3	2	4	3	
Mariage forcé	Tent.			1			1						
	Sous-total			1			1						
Non spécifié	Acc.		2	1	2	2			1				
	Sous-total		2	1	2	2			1				
	Total	174	71	78	84	58	63	39	40	25	43	28	6

Criminalité informatique

		2000	2013	2014	2015	2016	2017	2018	2019	2020	2021	2022	2023
Hacking	Acc.		5	16	15	11	21	11	22	23	24	17	5
	Tent.			1	2			1		1		1	
	Sous-total		5	17	17	11	21	12	22	24	24	18	5
Faux en informatique	Acc.		4	9	2	8	10	5	5	4	7	12	2
	Tent.			1									
	Sous-total		4	10	2	8	10	5	5	4	7	12	2
Fraude informatique	Acc.		311	320	277	430	346	308	448	437	566	824	188
	Tent.		27	31	23	46	18	4	17	8	9	21	2
	Sous-total		338	351	300	476	364	312	465	445	575	845	190
Sabotage	Acc.		18	1	2	1	5	3	3	1	2	1	
	Sous-total		18	1	2	1	5	3	3	1	2	1	
	Total		365	379	321	496	400	332	495	474	608	876	197



Exercice illégal de l'autorité publique

		2000	2013	2014	2015	2016	2017	2018	2019	2020	2021	2022	2023
Corruption publique	Acc.	1	3	1					2	1	8	18	8
	Tent.	1		1			1						
	Sous-total	2	3	2			1		2	1	8	18	8
Détention par fonctionnaire public	Acc.	2	1	1		2			1				1
	Sous-total	2	1	1		2			1				1
Violation de domicile par fonctionnaire public	Acc.	1	2									1	
	Sous-total	1	2									1	
Actes arbitraires	Acc.		2		2	1				2	1		
	Sous-total		2		2	1				2	1		
Prise d'intérêt	Acc.			1									
	Tent.							1					
	Sous-total			1				1					
Abus de l'autorité	Acc.	4	4		2				1	1			
	Sous-total	4	4		2				1	1			
Violation de communication par fonctionnaire	Acc.										1		
	Sous-total										1		
Total		9	12	4	4	3	1	1	4	4	10	19	9

Marchand de sommeil

		2000	2013	2014	2015	2016	2017	2018	2019	2020	2021	2022	2023
Sans circ. aggr.	Acc.		3	4	3		1	3	4	1	7	6	1
	Sous-total		3	4	3		1	3	4	1	7	6	1
Avec circ. aggr.	Acc.			1	1				3	3		1	
	Sous-total			1	1				3	3		1	
Total			3	5	4		1	3	7	4	7	7	1



Exploitation de la mendicité

		2000	2013	2014	2015	2016	2017	2018	2019	2020	2021	2022	2023
Exploitation de la mendicité d'autrui	Acc.			1		1							
	Sous-total			1		1							
	Total			1		1							

Traite des êtres humains

		2000	2013	2014	2015	2016	2017	2018	2019	2020	2021	2022	2023
Exploitation sexuelle	Acc.	1	1	1		2	1			2	1	1	
	Sous-total	1	1	1		2	1			2	1	1	
Exploitation économique	Acc.		3	3	1	4	1	1		1	2	2	
	Tent.					1							
	Sous-total		3	3	1	5	1	1		1	2	2	
Trafic d'organes	Acc.					1							
	Sous-total					1							
Crimes et délits forcés	Acc.			1			2						
	Sous-total			1			2						
	Total	1	4	5	1	8	4	1		3	3	3	

Provocation crime ou délits

		2000	2013	2014	2015	2016	2017	2018	2019	2020	2021	2022	2023
Provocation délits	Acc.									1			
	Acc.											1	1
	Acc.									1	2	1	
	Sous-total									2	2	2	1
Provocation crime	Acc.									1			
	Sous-total									1			
	Total									3	2	2	1



Autres infractions Code pénal

	2000	2013	2014	2015	2016	2017	2018	2019	2020	2021	2022	2023
Acc.		2	2	1						1	2	
Sous-total		2	2	1						1	2	
Total		2	2	1						1	2	

Contravention Code pénal

	2000	2013	2014	2015	2016	2017	2018	2019	2020	2021	2022	2023
Injures (Contravention) Acc.	118											
Sous-total	118											
Destruction d'animaux (Contravention) Acc.	1											
Tent.	1											
Sous-total	2											
Dissimulation visage dans lieu public Acc.								1			1	
Sous-total								1			1	
Autres contraventions CP Acc.	28	2	1	3	1	1	1		2			
Tent.	5											
Sous-total	33	2	1	3	1	1	1		2			
Total	153	2	1	3	1	1	1	1	2		1	

STATISTIQUES POLICIERES DE CRIMINALITE

LIEU DE PERPETRATION: COMMUNE

Anderlecht

***ANNEXE II: DETAIL PAR CATEGORIE DE DELIT
LOIS SPECIALES***



Anderlecht

Infraction Lois spéciales

Drogues

			2000	2013	2014	2015	2016	2017	2018	2019	2020	2021	2022	2023	
Détention		Acc.	80	313	284	297	266	289	323	317	277	254	245	73	
		Tent.	2		2										
		Sous-total	82	313	286	297	266	289	323	317	277	254	245	73	
Usage	Usage en groupe	Acc.	34												
		Tent.	5												
	Usage individuel	Acc.	84	1											
		Tent.	4												
	Faciliter l'usage	Acc.	5	2	2	5	1	2	4			1	1		
	Incitation à l'usage	Acc.	1	1	1	4	1			1					
	Désordre, scandale ou danger dans un espace public	Acc.				1	1	1				1	1		
Sous-total	133	4	3	10	3	3	4	1	1	2	1				
Importation et exportation		Acc.	9	59	50	45	59	62	41	52	35	9	6	1	
		Sous-total	9	59	50	45	59	62	41	52	35	9	6	1	
Fabrication		Acc.		7	14	20	12	12	8	20	12	11	7	2	
		Tent.					1								
		Sous-total		7	14	20	12	13	8	20	12	11	7	2	
Commerce		Acc.	24	154	144	136	164	140	203	204	172	228	210	81	
		Tent.		2						1					
		Sous-total	24	156	144	136	164	140	203	205	172	228	210	81	
Autres		Acc.	1	24	30	41	64	62	57	43	17	14	11		
		Tent.						1							
		Sous-total	1	24	30	41	64	62	58	43	17	14	11		
Total			249	563	527	549	568	569	637	638	514	518	480	157	



Législation sur les étrangers

			2000	2013	2014	2015	2016	2017	2018	2019	2020	2021	2022	2023	
Transmigration illégale	Mariages simulés/blancs sans récompense/contrainte	Acc.		9	13	9	7	4	3	9	6	3	22	10	
		Tent.				1	1				1	2	21	5	
	Cohab. légale de complais. sans récompense/contr.	Acc.								1				11	
		Tent.												7	
	Accès au territoire	Acc.	14	80	51	50	60	55	64	99	82	61	82	14	
	Séjour	Acc.	91	612	477	395	459	466	568	683	612	598	465	178	
		Tent.		2	1		4	2							
	Éloignement	Acc.	1	1	3	2	1			1	2	2		1	
	Pas de port de documents d'identité ou de voyage	Acc.		1	3				1	1	2	2	3	1	
	Inscription au registre des étrangers	Acc.	1	16	13	3	86	487		364	327	1.036	1.230	454	95
Reconnaissance fraudul. sans récompense/contrainte	Acc.									1		1	18	8	
	Tent.												9		
Sous-total			107	721	561	459	618	1.016	1.002	1.123	1.741	1.898	1.091	310	
Mariages simulés/blancs avec récompense/contrainte	Se faire rétribuer	Acc.					1			1					
		Acc.		1		1		1							
	Recours à la contrainte	Acc.													
Sous-total				1		1	1	1		1					
Trafic d'êtres humains		Acc.		1	3	2	1	3	1	3	6	2			
Sous-total				1	3	2	1	3	1	3	6	2			
Traite d'êtres humains		Acc.	3												
Sous-total			3												
Aide au séjour illégal		Acc.		2	6	3	6	1	3	1	2	2	1	1	
		Tent.				1									
	Sous-total		2	6	4	6	1	3	1	2	2	2	1	1	
Non spécifié		Acc.								1	3	1	1		
		Tent.	1												
	Sous-total	1								1	3	1	1		
Autres		Acc.	2			1			1						
		Sous-total	2			1			1						
Total			113	725	570	466	627	1.021	1.007	1.129	1.752	1.903	1.093	311	

FPF/DGR/DR/BIPOL - Statistiques policières de criminalité (date de clôture: 22/09/2023)
 Les données pour les années 2001 jusqu'à 2012 ne sont plus publiées mais restent disponibles sur demande auprès du service BIPOL.
 Les données pour 2023 ne concernent que le 1er trimestre.



Environnement

			2000	2013	2014	2015	2016	2017	2018	2019	2020	2021	2022	2023
Déchets	Transport de déchets	Acc.		2	1	1		2						
	Déchets par professionnel	Acc.	1	2	2				1			2		
	Déchets par particulier	Acc.		15	12	5	7	14	13	19	6	10	5	
	Déchets par personne indéterminée	Acc.	31											
	Déchets: permis/autorisation	Acc.		1										
	Non spécifié	Acc.	2											
	Sous-total		34	20	15	6	7	16	14	19	6	12	5	
Feux d'artifice		Acc.			1					1	1		1	
	Sous-total			1						1	1		1	
Nucléaire	Non-prolifération	Acc.					1							
	Sous-total						1							
Autres que déchets	Urbanisme	Acc.	1				1	1	2	3	1	1		
	Permis d'environnement	Acc.		2										
	Bruit	Acc.	2		1		1	1	1	1		1		
	Pollution de l'eau	Acc.			1		2						1	
	Pollution du sol	Acc.		1			2							
	Autres nuisances en matière d'environnement	Acc.	4	1	1					1				
	Sous-total		7	4	3		6	2	3	5	1	2	1	
Biodiversité / Faune et flore	Commerce et détention: législation CITES	Acc.					1			1				
	Bien-être animal	Acc.	21	13	7	4	8	7	12	8	12	7	12	4
	Protection de la nature	Acc.		1	1									
	Permis / autorisation animaux	Acc.		1			2							
	Destruction d'animaux	Acc.		1	1			1						
	Sous-total		21	16	9	4	11	8	12	9	12	7	12	4
	Total		62	40	28	10	25	26	29	34	20	21	19	4



Armes et explosifs

			2000	2013	2014	2015	2016	2017	2018	2019	2020	2021	2022	2023
Détention illégale	Arme à feu	Acc.	1	47	34	43	42	48	35	73	31	45	46	5
	Arme blanche ou non à feu	Acc.		55	51	87	52	76	79	60	55	57	41	22
	Munition	Acc.		9	7	14	8	6	10	8	4	13	12	3
	Pièces/accessoires	Acc.		1	1	2	1		3	4	2	4	2	1
	Non spécifié	Acc.	28	1			1	1		3	1	1	1	
	Sous-total		29	113	93	146	104	131	127	148	93	120	102	31
Port / transport illégal	Arme à feu	Acc.		7	6	10	6	2	6	6	9	7	3	
		Tent.			1									
	Arme blanche ou non à feu	Acc.		46	49	40	35	36	37	30	38	21	25	11
	Munition	Acc.		1	1		1	1	1	1				1
	Pièces/accessoires	Acc.		1				1	2			2		
	Non spécifié	Acc.	47		1									
	Sous-total		47	55	58	50	42	40	46	37	47	30	28	12
Commerce illégal	Arme à feu	Acc.		3	1	5	4	2		3	2	1	1	1
	Arme blanche ou non à feu	Acc.		2		2				1	1			
	Non spécifié	Acc.	1											
	Sous-total		1	5	1	7	4	2		4	3	1	1	1
Fabrication / réparation illégale	Arme blanche ou non à feu	Acc.			1					1				
	Sous-total				1					1				
Explosifs		Acc.	6	8	4		1	2	1	2	5	4		2
	Sous-total		6	8	4		1	2	1	2	5	4		2
Autre	Documents	Acc.			1									
	Numéro de série	Acc.			1									
	Mesures de sécurité	Acc.				1								1
	Stockage	Acc.	1	3	1		1	1	2	1	2			1
	Import / export / transit à un usage militaire	Acc.			1	1	3			2				
	Non spécifié	Acc.	5											
	Sous-total		6	3	4	2	4	1	2	3	2			2
	Total		89	184	161	205	155	176	176	195	150	155	131	48

FPF/DGR/DRI/BIPOL - Statistiques policières de criminalité (date de clôture: 22/09/2023)
 Les données pour les années 2001 jusqu'à 2012 ne sont plus publiées mais restent disponibles sur demande auprès du service BIPOL.
 Les données pour 2023 ne concernent que le 1er trimestre.



Protection de la personne

			2000	2013	2014	2015	2016	2017	2018	2019	2020	2021	2022	2023	
Discrimination	Racisme et xénophobie	Acc.	20	22	18	35	18	12	16	23	29	25	17	3	
	Fondée sur son orientation sexuelle (homophobie)	Acc.		3	2		3	2	4	2	3		3		
	Fondée sur le sexe (sexisme)	Acc.						1		1	2	3	3	1	
	Fondée sur le handicap	Acc.											2		
	Fondée sur conviction religieuse ou philosophique	Acc.								1					
	Non spécifié	Tent.	1												
	Autre discrimination	Acc.			1	1	1	2		2	3	1	1		
	Sous-total		21	25	21	36	22	17	20	29	37	29	26	4	
Droits d'auteur		Acc.	17	4		7		1		1		1			
	Sous-total		17	4		7		1		1		1			
Protection de la vie privée		Acc.	38	12	5	5	5	3	5	6	3	3	6		
		Tent.	1												
	Sous-total		39	12	5	5	5	3	5	6	3	3	6		
Caméras de surveillance		Acc.		15	5	14	5		1	2	2	5	1	4	
	Sous-total			15	5	14	5		1	2	2	5	1	4	
Droit à l'image		Acc.			2		1	4	6	9	11	16	7	1	
	Sous-total				2		1	4	6	9	11	16	7	1	
Interdiction temporaire de résidence		Acc.												1	
	Sous-total													1	
Non spécifié		Acc.					1	1							
	Sous-total						1	1							
Autres		Acc.	5	1				1	4	1	2	1			
	Sous-total		5	1				1	4	1	2	1			
	Total		82	57	33	62	34	27	36	48	55	55	40	10	



Anderlecht

Infraction Lois spéciales

Hormones et dopage

		2000	2013	2014	2015	2016	2017	2018	2019	2020	2021	2022	2023
Détention	Acc.		2	4	2	3	6	6	3		4		
	Sous-total:		2	4	2	3	6	6	3		4		
Fabrication et distribution	Acc.					1			1				
	Sous-total:					1			1				
	Total:		2	4	2	4	6	6	4		4		

Loi du football

		2000	2013	2014	2015	2016	2017	2018	2019	2020	2021	2022	2023
Jet d'objets	Acc.											2	2
	Sous-total:											2	2
Pénétrer irrégulièrement le stade ou son périmètre	Acc.											4	
	Sous-total:											4	
Pénétration zones du stade inaccessibles au public	Acc.											1	2
	Sous-total:											1	2
Non-respect des injonctions données	Acc.											2	1
	Sous-total:											2	1
Inciter à la haine ou à l'emportement	Acc.								1	1	1	7	3
	Sous-total:								1	1	1	7	3
Objets pyrotechniques dans le stade ou périmètre	Acc.								1		1	2	3
	Sous-total:								1		1	2	3
Utiliser objets pyrotechniques territoire royaume	Acc.											1	1
	Sous-total:											1	1
Vente irrégulière de tickets	Acc.	2	8	12	9	7	7						
	Tent.						1						
	Sous-total:	2	8	12	9	7	8						
	Total:	2	8	12	9	7	8		2	1	2	19	12



Sécurité privée

		2000	2013	2014	2015	2016	2017	2018	2019	2020	2021	2022	2023
Entreprises de gardiennage / de sécurité	Acc.			2			1	1					
	Sous-total:			2			1	1					
Milices privées	Acc.		1										
	Sous-total:		1										
	Total:		1	2			1	1					

Protection de la jeunesse

		2000	2013	2014	2015	2016	2017	2018	2019	2020	2021	2022	2023
Législation sur l'obligation scolaire	Acc.	48	60	54	50	42	38	37	26	18	7	7	4
	Sous-total:	48	60	54	50	42	38	37	26	18	7	7	4
Législation sur la protection de la jeunesse	Acc.	8	148	153	154	129	111	125	128	130	150	167	27
	Sous-total:	8	148	153	154	129	111	125	128	130	150	167	27
Non spécifié	Acc.		1	2	6	3	3	2	1	4	1	4	1
	Tent.	1											
	Sous-total:	1	1	2	6	3	3	2	1	4	1	4	1
	Total:	57	209	209	210	174	152	164	155	152	158	178	32

Code pénal social

		2000	2013	2014	2015	2016	2017	2018	2019	2020	2021	2022	2023
Harcèlement au travail	Acc.		9	14	6	8	6	16	12	9	15	16	6
	Sous-total:		9	14	6	8	6	16	12	9	15	16	6
Violence au travail	Acc.			1		1		1	1	2		1	
	Sous-total:			1		1		1	1	2		1	
Mise en danger du travailleur	Acc.							1					
	Sous-total:							1					
Temps de travail	Acc.							1	5		3	2	
	Sous-total:							1	5		3	2	
Rémunération et autres avantages patrimoniaux	Acc.						1			1			1
	Sous-total:						1			1			1



Code pénal social

		2000	2013	2014	2015	2016	2017	2018	2019	2020	2021	2022	2023
Travail illégal	Acc.	5		34	33	25	31	37	54	25	49	30	10
	Sous-total:	5		34	33	25	31	37	54	25	49	30	10
Fraude sociale aux cotisations (travail au noir)	Acc.		127	48	35	27	28	36	34	18	25	24	8
	Sous-total:		127	48	35	27	28	36	34	18	25	24	8
Documents sociaux	Acc.		1	1	1				1	1			1
	Sous-total:		1	1	1				1	1			1
Relations collectives de travail	Acc.		7				1	1					
	Sous-total:		7				1	1					
Surveillance et contrôle	Acc.		1							1		1	
	Sous-total:		1							1		1	
Sécurité sociale	Acc.	1	1	2	2	4	2		1	3			
	Sous-total:	1	1	2	2	4	2		1	3			
Infr. contre foi publique en droit pénal social	Acc.		4		4	6	9	5	3	4	6	7	1
	Sous-total:		4		4	6	9	5	3	4	6	7	1
Escroquerie en droit pénal social	Acc.		1		1	1	5	1	5	8	2	4	1
	Tent.				1								
	Sous-total:		1		2	1	5	1	5	8	2	4	1
Autres	Acc.		1		1	6	13	15	8	7	7	3	3
	Sous-total:		1		1	6	13	15	8	7	7	3	3
	Total:	6	152	100	84	78	96	114	124	79	107	88	31

Ivresse et alcool

		2000	2013	2014	2015	2016	2017	2018	2019	2020	2021	2022	2023
Ivresse publique	Acc.	13	65	75	92	97	106	122	138	109	63	61	13
	Sous-total:	13	65	75	92	97	106	122	138	109	63	61	13
Servir de l'alcool à une personne ivre	Acc.		1										
	Sous-total:		1										
	Total:	13	66	75	92	97	106	122	138	109	63	61	13



Législation sur les élections

		2000	2013	2014	2015	2016	2017	2018	2019	2020	2021	2022	2023
	Acc.							1					
	Sous-total:							1					
	Total:							1					

Registre de population

		2000	2013	2014	2015	2016	2017	2018	2019	2020	2021	2022	2023
	Acc.	60	92	71	67	988	1.076	194	137	234	202	176	37
	Sous-total:	60	92	71	67	988	1.076	194	137	234	202	176	37
	Total:	60	92	71	67	988	1.076	194	137	234	202	176	37

Carte d'identité

		2000	2013	2014	2015	2016	2017	2018	2019	2020	2021	2022	2023
Pas en possession	Acc.	15	31	17	12	10	41	26	10	38	47	30	8
	Sous-total:	15	31	17	12	10	41	26	10	38	47	30	8
Refus de présentation	Acc.	1		3	1	4	3		1	4	3	1	
	Sous-total:	1		3	1	4	3		1	4	3	1	
Endommagée	Acc.	1		3	1		1				1		
	Sous-total:	1		3	1		1				1		
Photo	Acc.						1						
	Sous-total:						1						
Non spécifié	Acc.		2	4	1	2	2				2		
	Sous-total:		2	4	1	2	2				2		
Autres	Acc.		2	2	2	1	5	16	4	1	1	1	3
	Sous-total:		2	2	2	1	5	16	4	1	1	1	3
	Total:	17	35	29	17	17	53	42	15	43	54	32	11



Santé publique

		2000	2013	2014	2015	2016	2017	2018	2019	2020	2021	2022	2023
Art de guérir, art infirmier, etc.	Acc.		3				1					2	
	Sous-total:		3				1					2	
Politique de la santé	Acc.		1							23	3		
	Sous-total:		1							23	3		
Publicité illicite en matière de tabac	Acc.	14											
	Sous-total:	14											
Interdiction de fumer	Acc.	1	17	15	5	4	5	8	11	5	7	5	8
	Sous-total:	1	17	15	5	4	5	8	11	5	7	5	8
Prophylaxie des maladies vénériennes	Acc.							1					
	Sous-total:							1					
Législation médicaments	Acc.	1	1		1	1	1				4	1	1
	Sous-total:	1	1		1	1	1				4	1	1
Vente de tabac	Acc.							1					
	Sous-total:							1					
Denrées alimentaires	Acc.	1	35	10	6	7	5	5		2	3	4	4
	Sous-total:	1	35	10	6	7	5	5		2	3	4	4
Refus ou négligence respect mesures	Acc.									1.515	618	27	
	Sous-total:									1.515	618	27	
Non spécifié	Acc.								1	1	1		
	Sous-total:								1	1	1		
Autres	Acc.					1				87	1	5	
	Sous-total:					1				87	1	5	
Total:		17	57	25	12	13	12	15	12	1.633	637	44	13



Travail

		2000	2013	2014	2015	2016	2017	2018	2019	2020	2021	2022	2023
Règlement général protection du travail	Acc.	3			1				1	1			
	Sous-total:	3			1				1	1			
Commerce ambulant	Acc.	1	51	26	13	9	8	20	9	15	21	5	
	Sous-total:	1	51	26	13	9	8	20	9	15	21	5	
Protection professions libérales et intellec.	Acc.			5					1				
	Sous-total:			5					1				
Rémunération profession réglementée	Acc.												1
	Sous-total:												1
Infractions mesure interdiction professionnelle	Acc.								1				
	Sous-total:								1				
Fraude sociale aux cotisations (travail au noir)	Acc.	6	18	3	1	9	4	1		3	1		1
	Sous-total:	6	18	3	1	9	4	1		3	1		1
Accès à l'exercice d'une profession	Acc.		3	2				2					
	Sous-total:		3	2				2					
Travailleurs étrangers	Acc.		4	7	5	10	1	2	3		5		
	Tent.	1											
	Sous-total:	1	4	7	5	10	1	2	3		5		
Repos hebdomadaire obligatoire	Acc.				2					1			
	Sous-total:				2					1			
Non spécifié	Acc.										1	1	
	Sous-total:										1	1	
Autres	Acc.		1	1		1	1		2	1	2		
	Sous-total:		1	1		1	1		2	1	2		
	Total:	11	77	44	22	29	14	25	17	21	30	6	2



Protection des revenus publics

		2000	2013	2014	2015	2016	2017	2018	2019	2020	2021	2022	2023
Douane et accises	Acc.	1	30	17	4	8	6	44	137	94	84	63	26
	Sous-total:	1	30	17	4	8	6	44	137	94	84	63	26
Taxe de circulation / TMC	Acc.					1				1		2	
	Sous-total:					1				1		2	
Fraude sociale aux allocations	Acc.		1	1			2	3	1	2	3	3	
	Tent.					1							
	Sous-total:		1	1		1	2	3	1	2	3	3	
Fraude TVA	Acc.		1	1	1	2	2	2		2			
	Sous-total:		1	1	1	2	2	2		2			
Fraude fiscale - impôts sur le revenu	Acc.		2		1	1	1	2	1	1	1		
	Sous-total:		2		1	1	1	2	1	1	1		
Fraude autres revenus publics	Acc.	3	1			2					1		
	Sous-total:	3	1			2					1		
Non spécifié	Acc.			1	1	4	1		3		3	2	
	Sous-total:			1	1	4	1		3		3	2	
	Total:	4	35	20	7	19	12	51	142	100	92	70	26

Législation économique

		2000	2013	2014	2015	2016	2017	2018	2019	2020	2021	2022	2023
Concurrence	Acc.		37	6	1	4	1	2		4	1	6	7
	Sous-total:		37	6	1	4	1	2		4	1	6	7
Sociétés	Acc.			2	1	2		3	3	2	2	4	
	Sous-total:			2	1	2		3	3	2	2	4	
Contrefaçon de droits de propriété intellectuelle	Acc.		28	6	3	5	1	2	2	1		2	1
	Sous-total:		28	6	3	5	1	2	2	1		2	1
Autres	Acc.			1	1				1		1		
	Sous-total:			1	1				1		1		
	Total:		65	15	6	11	2	7	6	7	4	12	8



Pratiques commerciales

		2000	2013	2014	2015	2016	2017	2018	2019	2020	2021	2022	2023
Pratiques du marché et protection du consommateur	Acc.	44	4		1			8		1	1		
	Sous-total:	44	4		1			8		1	1		
Registre de commerce	Acc.	1	22	46	142	115	38	34	17	29	27	13	4
	Sous-total:	1	22	46	142	115	38	34	17	29	27	13	4
Oeuvres d' art	Acc.									1			
	Sous-total:									1			
Non spécifié	Acc.				1				1				
	Sous-total:				1				1				
Autres	Acc.	1	75	26	18	20	4	23	33	16	4	11	8
	Sous-total:	1	75	26	18	20	4	23	33	16	4	11	8
	Total:	46	101	72	161	136	42	65	51	47	32	24	12

Code pénal militaire et milice

		2000	2013	2014	2015	2016	2017	2018	2019	2020	2021	2022	2023
Service militaire	Acc.	1											
	Sous-total:	1											
Code pénal militaire	Acc.				2								
	Sous-total:				2								
	Total:	1			2								



Autres lois spéciales

		2000	2013	2014	2015	2016	2017	2018	2019	2020	2021	2022	2023
Transport	Acc.	3	2	2				1		2		2	1
	Sous-total:	3	2	2				1		2		2	1
Prévention: incendies, explosions, accidents	Acc.				1		1			3		8	
	Sous-total:				1		1			3		8	
Loteries et jeux de hasard	Acc.	5	3	6	1		1	2	5	2	2	5	1
	Sous-total:	5	3	6	1		1	2	5	2	2	5	1
Infr. dans le secteur audiovisuel	Acc.	1			1	2	1						
	Sous-total:	1			1	2	1						
Energie	Acc.	8			2		2		1		2		
	Sous-total:	8			2		2		1		2		
Réquision prestataire de service	Acc.									1			
	Sous-total:									1			
Incitation à certains crimes	Acc.							1					
	Sous-total:							1					
Dégradation involontaire câbles télécommunication	Acc.				1							1	
	Sous-total:				1							1	
Infractions Loi police chemins de fer	Acc.			2	4	5	1	1			1	3	
	Sous-total:			2	4	5	1	1			1	3	
Protection (pièce de l') uniforme policier	Acc.									1	1	1	
	Sous-total:									1	1	1	
Moyens de communications électroniques	Acc.									1		1	1
	Sous-total:									1		1	1
Autres	Acc.	10	7	11	2	2	1	4	4	2			
	Sous-total:	10	7	11	2	2	1	4	4	2			
	Total:	27	12	19	8	10	10	10	11	12	6	21	3

STATISTIQUES POLICIERES DE CRIMINALITE

LIEU DE PERPETRATION: COMMUNE

Anderlecht

***ANNEXE III: DETAIL
FIGURES CRIMINELLES / PHENOMENES***



Anderlecht

FC Vol moyen de transport

		2000	2013	2014	2015	2016	2017	2018	2019	2020	2021	2022	2023
Vol de voiture	Acc.	560	223	281	205	217	209	177	171	132	105	148	36
	Tent.	142	25	16	19	21	18	21	14	8	18	5	4
	Total	702	248	297	224	238	227	198	185	140	123	153	40
Vol de moto	Acc.	27	35	39	26	19	18	15	22	15	17	22	4
	Tent.	2			4	2	3	1	2	2	1	2	
	Total	29	35	39	30	21	21	16	24	17	18	24	4
Carjacking	Acc.	26	11	11	15	12	17	9	10	6	8	8	1
	Tent.	9	1	2	2	2	2	1	3	2	2	3	1
	Total	35	12	13	17	14	19	10	13	8	10	11	2
Homejacking	Acc.	1	2	1	2	3	1	1	1	1			1
	Tent.				1								
	Total	1	2	1	3	3	1	1	1	1			1
Vol dans les garages	Acc.		8	5	6	5	8	4	6	8	1	1	1
	Tent.												
	Total		8	5	6	5	8	4	6	8	1	1	1
Vol de vélomoteur	Acc.	46	25	35	34	22	21	22	28	29	25	29	6
	Tent.		2	2	4	1		1	1			3	
	Total	46	27	37	38	23	21	23	29	29	25	32	6
Vol de vélo	Acc.	44	119	142	158	170	175	173	214	279	287	246	39
	Tent.	2	2	2	4	3	3	6	9	4	9	11	
	Total	46	121	144	162	173	178	179	223	283	296	257	39



FC Cambriolage

		2000	2013	2014	2015	2016	2017	2018	2019	2020	2021	2022	2023
Cambriolage dans habitation	Acc.	428	519	502	596	448	467	440	388	324	259	223	60
	Tent.	179	298	262	333	254	292	323	301	227	224	234	39
	Total	607	817	764	929	702	759	763	689	551	483	457	99
Cambriolage ds entreprise ou commerce	Acc.	337	230	196	223	170	152	150	192	160	154	150	32
	Tent.	106	128	85	91	78	80	81	80	106	111	63	16
	Total	443	358	281	314	248	232	231	272	266	265	213	48
Cambriolage ds service public ou bâtiment administ	Acc.	95	42	64	46	46	53	28	37	29	26	26	4
	Tent.	25	21	29	29	17	26	19	20	19	14	13	2
	Total	120	63	93	75	63	79	47	57	48	40	39	6
Vol au béliier	Acc.				1	1		1					
	Tent.		1										
	Total		1		1	1		1					
Cambriolage dans bâtiment (total)	Acc.	859	788	761	864	664	671	618	614	512	438	399	96
	Tent.	310	447	376	453	349	398	423	401	352	348	310	57
	Total	1.169	1.235	1.137	1.317	1.013	1.069	1.041	1.015	864	786	709	153

FC Vol autre

		2000	2013	2014	2015	2016	2017	2018	2019	2020	2021	2022	2023
Vol à main armée	Acc.	101	111	112	129	81	93	70	89	60	52	57	20
	Tent.	18	11	19	20	10	19	29	14	19	15	9	1
	Total	119	122	131	149	91	112	99	103	79	67	66	21
Vol avec violence sans arme	Acc.	709	643	721	1.097	820	652	450	493	396	356	342	86
	Tent.	70	70	99	140	118	70	52	52	46	31	39	11
	Total	779	713	820	1.237	938	722	502	545	442	387	381	97
Vol dans ou sur un véhicule	Acc.	1.731	1.326	1.407	1.460	1.601	1.296	1.146	1.321	1.241	1.439	1.445	472
	Tent.	478	335	379	304	427	277	215	310	469	459	377	166
	Total	2.209	1.661	1.786	1.764	2.028	1.573	1.361	1.631	1.710	1.898	1.822	638



FC Vol autre

		2000	2013	2014	2015	2016	2017	2018	2019	2020	2021	2022	2023
Sacjacking dans une voiture	Acc.		100	65	252	204	84	26	50	12	9	3	1
	Tent.		13	7	29	31	7	1	8				
	Total		113	72	281	235	91	27	58	12	9	3	1
Vol d'armes et explosifs	Acc.	10	18	18	25	15	14	9	15	13	9	16	3
	Tent.				2		1						
	Total	10	18	18	27	15	15	9	15	13	9	16	3
Steaming	Acc.		2	3	3	2	1	2				2	
	Tent.			1		1							
	Total		2	4	3	3	1	2				2	
Arrachage de sac à main	Acc.	256	80	71	81	53	37	27	19	12	12	16	7
	Tent.	16	6	15									
	Total	272	86	86	81	53	37	27	19	12	12	16	7
Vol à l'arraché	Acc.	382	432	453	773	512	405	294	297	213	207	192	55
	Tent.	20	29	47	66	52	27	15	18	9	8	10	2
	Total	402	461	500	839	564	432	309	315	222	215	202	57
Vol à la tire	Acc.	893	957	934	793	691	854	810	945	675	879	888	264
	Tent.		4	3	1	7	8	8	5	3	2	3	
	Total	893	961	937	794	698	862	818	950	678	881	891	264
Vol à l'étalage	Acc.	284	380	433	420	392	294	309	323	241	228	206	33
	Tent.	3	5	12	7	4	6	9	8	1	9	2	
	Total	287	385	445	427	396	300	318	331	242	237	208	33
Vol par ruse	Acc.	62	720	799	904	717	545	912	867	360	403	518	105
	Tent.	6	46	61	66	66	55	163	157	65	30	76	18
	Total	68	766	860	970	783	600	1.075	1.024	425	433	594	123
Vol de métaux	Acc.	2	30	9	15	9	13	17	12	5	7	13	2
	Tent.		1								1	1	
	Total	2	31	9	15	9	13	17	12	5	8	14	2



FC Vol autre

		2000	2013	2014	2015	2016	2017	2018	2019	2020	2021	2022	2023
Vol sur les chantiers	Acc.	25	44	35	37	43	45	46	50	32	46	44	5
	Tent.	2	3	4	3	3	8	7	4	3	3	5	
	Total	27	47	39	40	46	53	53	54	35	49	49	5
Home-invasion	Acc.			3	7	6	5	5	2	6	1	1	
	Tent.				1		3	1	1		1		
	Total			3	8	6	8	6	3	6	2	1	
Vol d'animaux	Acc.	8	3	5	2	7	7	2	2	1	3	2	1
	Tent.												
	Total	8	3	5	2	7	7	2	2	1	3	2	1
Vol de cargaison	Acc.		3	1		7	3	3	1	3	4	1	
	Tent.		1	2	1		2		1	1		1	1
	Total		4	3	1	7	5	3	2	4	4	2	1

Criminalité ICT

		2000	2013	2014	2015	2016	2017	2018	2019	2020	2021	2022	2023
Fraude de cartes de paiements	Acc.	13	217	227	199	312	272	209	275	264	336	430	102
	Tent.		16	25	10	36	4	1	4	5	5	10	1
	Total	13	233	252	209	348	276	210	279	269	341	440	103
Phishing	Acc.		10	2		2	2	4	6	21	9	21	7
	Tent.			1							1		1
	Total		10	3		2	2	4	6	21	10	21	8
Ransomware	Acc.						2		1				
	Tent.												
	Total						2		1				
Shouldersurfing	Acc.		58	67	50	105	84	38	55	23	15	10	
	Tent.		2			14	1		2	1			
	Total		60	67	50	119	85	38	57	24	15	10	
Skimming	Acc.		22	26	27	19	7	8	6	6	6	7	4
	Tent.				4								
	Total		22	26	31	19	7	8	6	6	6	7	4



FC Autre

		2000	2013	2014	2015	2016	2017	2018	2019	2020	2021	2022	2023
Violence contre les métiers d'intérêt général	Acc.	24	28	29	29	29	21	22	13	22	22	25	3
	Tent.	3	1				1						
	Total	27	29	29	29	29	22	22	13	22	22	25	3
Viol collectif	Acc.	1	5	7	2	3	3	3	6	8	6	2	1
	Tent.		1	1			1			1			
	Total	1	6	8	2	3	4	3	6	9	6	2	1
Graffiti	Acc.	1	28	28	43	35	44	32	35	24	29	13	7
	Tent.		1										
	Total	1	29	28	43	35	44	32	35	24	29	13	7
Dégradation de voiture	Acc.	159	593	587	595	513	495	480	493	484	429	421	110
	Tent.			1	2	3	2	2	1		1	1	1
	Total	159	593	588	597	516	497	482	494	484	430	422	111
Rixe au couteau	Acc.	4	21	18	20	14	28	19	13	22	32	23	11
	Tent.	1	1	7	1	6	5	1	1	9	3	5	2
	Total	5	22	25	21	20	33	20	14	31	35	28	13

PH Violence intrafamiliale (VIF)

		2000	2013	2014	2015	2016	2017	2018	2019	2020	2021	2022	2023
VIF: physique, dans le couple	Acc.	120	320	261	266	274	221	271	251	272	242	244	51
	Tent.		1	5	3	5		2	3	3	1	1	1
	Total	120	321	266	269	279	221	273	254	275	243	245	52
VIF: physique, envers des descendants	Acc.	17	74	52	54	56	56	60	69	45	54	52	9
	Tent.		2	1	3	3	2	4	4	2	3	4	2
	Total	17	76	53	57	59	58	64	73	47	57	56	11
VIF: physique, envers d'autres membres	Acc.	105	51	44	51	36	35	36	39	23	38	43	11
	Tent.	2			1	1		1	1	1	1	2	
	Total	107	51	44	52	37	35	37	40	24	39	45	11



PH Violence intrafamiliale (VIF)

		2000	2013	2014	2015	2016	2017	2018	2019	2020	2021	2022	2023
VIF: sexuelle, dans le couple	Acc.		1	1	3	3	3	2	4	3	4	5	1
	Tent.								1		1		
	Total		1	1	3	3	3	2	5	3	5	5	1
VIF: sexuelle, envers des descendants	Acc.	11	4	7	3	11	4	3	4	8	5	5	
	Total	11	4	7	3	11	4	3	4	8	5	5	
VIF: sexuelle, envers d'autres membres	Acc.		3	1					2		1		
	Total		3	1					2		1		
VIF: psychique, dans le couple	Acc.	102	130	124	160	97	135	113	116	126	169	132	30
	Tent.							1					
	Total	102	130	124	160	97	135	114	116	126	169	132	30
VIF: psychique, envers des descendants	Acc.		3	3	13	16	14	15	20	8	7	14	2
	Total		3	3	13	16	14	15	20	8	7	14	2
VIF: psychique, envers d'autres membres	Acc.		7	4	8	1	12	9	16	9	6	10	3
	Total		7	4	8	1	12	9	16	9	6	10	3
VIF: économique, dans le couple	Acc.		11	17	7	5	9	10	15	13	8	9	4
	Tent.				2	1		1					1
	Total		11	17	9	6	9	11	15	13	8	9	5
VIF: économique, envers des descendants	Acc.	11				2	1	2	2	1	1	2	
	Total	11				2	1	2	2	1	1	2	
VIF: économique, envers d'autres membres	Acc.	116	28	30	22	19	22	15	13	6	6	10	3
	Tent.	4	1	1			2						
	Total	120	29	31	22	19	24	15	13	6	6	10	3



PH Hormones et dopage

		2000	2013	2014	2015	2016	2017	2018	2019	2020	2021	2022	2023
Dopage humain	Acc.	4	2	5	4	6	6	7	7	1	5		1
	Total	4	2	5	4	6	6	7	7	1	5		1
Engraissement illégal	Acc.				3			2	2	1	1	1	
	Total				3			2	2	1	1	1	

PH Drogues

		2000	2013	2014	2015	2016	2017	2018	2019	2020	2021	2022	2023
Vente de cocaïne	Acc.		32	23	14	25	19	29	31	28	41	51	21
	Total		32	23	14	25	19	29	31	28	41	51	21
Import-export de cocaïne	Acc.		1	1	1	1	3		1				
	Total		1	1	1	1	3		1				
Import-export de drogues synthétiques	Acc.		1										
	Total		1										
Vente de drogues synthétiques	Acc.		6	1	4	4	2	1	1	4	3	4	2
	Total		6	1	4	4	2	1	1	4	3	4	2
Production de cannabis (culture)	Acc.		7	11	10	7	5	4	4	5	6	7	1
	Tent.						1						
	Total		7	11	10	7	6	4	4	5	6	7	1
Import-export de cannabis en grande quantité	Acc.								1		3	1	
	Total								1		3	1	
Vente de cannabis en grande quantité	Acc.						4	1	1	1	7	7	3
	Total						4	1	1	1	7	7	3
Import-export d'héroïne	Acc.		2				1		1				
	Total		2				1		1				
Vente-traffic d'héroïne	Acc.		23	13	17	16	9	10	8	11	21	13	3
	Total		23	13	17	16	9	10	8	11	21	13	3



PH Trafic d'armes

		2000	2013	2014	2015	2016	2017	2018	2019	2020	2021	2022	2023
Commerce et production d'arme à feu et mun.	Acc.	1	3	2	6	6	2		4	2	1	1	1
	Total	1	3	2	6	6	2		4	2	1	1	1
Commerce et production d'arme non à feu	Acc.		2	1	1				2	1			
	Total		2	1	1				2	1			

PH Traite des êtres humains

		2000	2013	2014	2015	2016	2017	2018	2019	2020	2021	2022	2023
TEH - exploitation économique	Acc.		3	3	1	4	1	1		1	2	2	
	Tent.					1							
	Total		3	3	1	5	1	1		1	2	2	
TEH - exploitation sexuelle	Acc.	4	2	1	1	5	2		1	5	1	4	1
	Tent.					1				1			
	Total	4	2	1	1	6	2		1	6	1	4	1

PH Violence dans l'espace public

		2000	2013	2014	2015	2016	2017	2018	2019	2020	2021	2022	2023
Violence physique (transport public)	Acc.	16	28	39	28	21	22	15	23	24	31	32	6
	Tent.	1								1			1
	Total	17	28	39	28	21	22	15	23	25	31	32	7
Violence physique (voie publique)	Acc.	323	428	436	455	456	438	478	461	474	439	443	91
	Tent.	14	7	14	9	17	18	15	21	22	17	18	6
	Total	337	435	450	464	473	456	493	482	496	456	461	97
Violence physique (autre endroit public)	Acc.	23	27	25	27	22	19	22	12	20	23	13	7
	Tent.	2				1	2						
	Total	25	27	25	27	23	21	22	12	20	23	13	7
Violence physique (endroit accessible au public)	Acc.	106	134	119	159	114	140	145	127	78	90	97	30
	Tent.	3	2	7	7		4	1		2	2	6	
	Total	109	136	126	166	114	144	146	127	80	92	103	30



PH Violence dans l'espace public

		2000	2013	2014	2015	2016	2017	2018	2019	2020	2021	2022	2023
Violence sexuelle (transport public)	Acc.	9	5	7	1	6	6	6	7	11	7	7	
	Total	9	5	7	1	6	6	6	7	11	7	7	
Violence sexuelle (voie publique)	Acc.	11	13	15	15	19	20	21	25	20	17	31	9
	Tent.	2	1	1		1			1	1	1	1	1
	Total	13	14	16	15	20	20	21	26	21	18	32	10
Violence sexuelle (autre endroit public)	Acc.	6	7	7	6	1	6	10	3	4	4	2	
	Total	6	7	7	6	1	6	10	3	4	4	2	
Violence sexuelle (endroit accessible au public)	Acc.	8	7	8	6	11	11	11	10	6	5	13	6
	Tent.					1						2	
	Total	8	7	8	6	12	11	11	10	6	5	15	6
Violence psychique (transport public)	Acc.	37	30	38	32	37	30	17	16	19	23	20	6
	Total	37	30	38	32	37	30	17	16	19	23	20	6
Violence psychique (voie publique)	Acc.	216	383	358	394	351	302	331	358	312	299	316	78
	Tent.	7					2					1	
	Total	223	383	358	394	351	304	331	358	312	299	317	78
Violence psychique (autre endroit public)	Acc.	32	33	26	43	31	25	30	29	21	26	16	4
	Tent.	3											
	Total	35	33	26	43	31	25	30	29	21	26	16	4
Violence psychique (endroit accessible au public)	Acc.	127	132	133	150	137	117	125	128	84	77	79	22
	Tent.	1				1		1					
	Total	128	132	133	150	138	117	126	128	84	77	79	22
Vol à main armée (transport public)	Acc.	8	10	6	5	2	2	1		3		1	
	Tent.			1	1		1	2		1	1		
	Total	8	10	7	6	2	3	3		4	1	1	
Vol à main armée (voie publique)	Acc.	44	54	50	41	37	53	30	39	29	41	37	8
	Tent.	3	2	9	3	4	9	10	7	9	8	6	1
	Total	47	56	59	44	41	62	40	46	38	49	43	9



PH Violence dans l'espace public

		2000	2013	2014	2015	2016	2017	2018	2019	2020	2021	2022	2023
Vol à main armée (autre endroit public)	Acc.		4	3	1	1	5	3	2			3	2
	Tent.					1	1						
	Total		4	3	1	2	6	3	2			3	2
Vol à main armée (endroit accessible au public)	Acc.	31	34	39	62	29	21	26	37	18	8	10	7
	Tent.	5	9	8	11	3	5	14	4	6	5	1	
	Total	36	43	47	73	32	26	40	41	24	13	11	7
Vol avec violence sans arme (transport public)	Acc.	31	146	72	70	42	40	25	27	42	48	37	11
	Tent.	6	5	13	8	1	3		2	3	4	2	
	Total	37	151	85	78	43	43	25	29	45	52	39	11
Vol avec violence sans arme (voie publique)	Acc.	535	389	504	890	651	502	337	364	270	244	247	60
	Tent.	45	37	59	96	90	44	30	31	17	9	22	6
	Total	580	426	563	986	741	546	367	395	287	253	269	66
Vol avec violence sans arme (autre endroit public)	Acc.	15	6	21	15	25	22	15	14	11	7	4	2
	Tent.		2	4	3	3	2	6	1		2		
	Total	15	8	25	18	28	24	21	15	11	9	4	2
Vol avec violence sans arme (endr. acces. au pub.)	Acc.	44	39	65	43	55	46	39	51	34	32	29	4
	Tent.	5	8	8	6	5	5	4	6	5	6	4	
	Total	49	47	73	49	60	51	43	57	39	38	33	4



PH Autre

		2000	2013	2014	2015	2016	2017	2018	2019	2020	2021	2022	2023
Faux policiers	Acc.		4	1	5	4	2	8	3	5	2	4	
	Tent.				1	2	2	1		1			
	Total		4	1	6	6	4	9	3	6	2	4	
Terrorisme, extrémisme et radicalisme	Acc.		15	17	21	22	22	6	3	5	6	3	1
	Tent.								1				
	Total		15	17	21	22	22	6	4	5	6	3	1
Cyberharcèlement	Acc.	34	115	141	153	137	145	155	143	99	146	193	48
	Total	34	115	141	153	137	145	155	143	99	146	193	48
Fraude à l'identité	Acc.	76	130	171	167	142	181	148	138	135	179	171	23
	Tent.		4	2	3	4		4	4	2	3	3	2
	Total	76	134	173	170	146	181	152	142	137	182	174	25

STATISTIQUES POLICIERES DE CRIMINALITE

LIEU DE PERPETRATION: COMMUNE

Anderlecht

***ANNEXE IV: FAITS ENREGISTRES
NON CRIMINELS***



Anderlecht

Faits non criminels

Maladies / Décès / Disparition

	2000	2013	2014	2015	2016	2017	2018	2019	2020	2021	2022	2023
Suicide	41	54	44	59	48	57	61	50	54	48	48	14
Personne malade	13	208	217	172	234	272	227	208	269	260	241	81
Décès suspect	12	23	19	20	22	9	17	18	21	20	21	5
Décès naturel	14	8	9	9	18	20	14	13	9	8	13	4
Disparition (personne disparue)	128	105	100	139	100	97	128	122	92	116	106	27
Accident (sauf roulage)	9	32	28	25	31	28	26	26	25	40	24	5
Cadavre non identifié							1					
Personne amnésique		19	17	8	1	5	1	2		4	1	1
Non spécifié					1		1	1	2	3	6	
Autres		1			1	4	1		1			
Total	217	450	434	432	456	492	477	440	473	499	460	137

Appels

	2000	2013	2014	2015	2016	2017	2018	2019	2020	2021	2022	2023
Alarme		1				1			1		1	
Appels	7	11	5	12	4	8	6	4	3	2	8	
Non spécifié										1		
Total	7	12	5	12	4	9	6	4	4	3	9	



Problèmes sociaux

	2000	2013	2014	2015	2016	2017	2018	2019	2020	2021	2022	2023
Différends familiaux	37	34	29	31	11	20	39	18	28	37	40	10
Différend (pas de coups)	6	11	11	10	13	4	8	8	16	14	14	5
Affaire civile	6	13	13	9	6	12	5	11	5	10	15	3
Protection de la jeunesse	135	94	154	148	124	130	90	104	89	88	82	15
Non spécifié							1					
Autres	10	10	6	6	5	1	6	3	3	6	4	2
Total	194	162	213	204	159	167	149	144	141	155	155	35

Catastrophes

	2000	2013	2014	2015	2016	2017	2018	2019	2020	2021	2022	2023
Fuite de gaz		1	2			4	2	4	6	1	3	1
Eboulement					1							
Affaissement							2	3				
Catastrophe naturelle					1							
Inondation				1		2	1					
Dégâts tempête		1	1	4	6	5	2	2	4	6		
Problèmes causés par l'eau				1								
Dégâts eau		1		1	1	1					1	
Autres	1	3		5	1	4	1	1	4	1		
Total	1	6	3	12	10	16	8	10	14	8	4	1

Ordre public

	2000	2013	2014	2015	2016	2017	2018	2019	2020	2021	2022	2023
Manifestation											1	
Troubles	27	10	5	7	9	5	7	4	9	14	12	2
Autres	12	35	11	35	14	13	27	19	17	11	3	1
Total	39	45	16	42	23	18	34	23	26	25	16	3



Agissements suspects

	2000	2013	2014	2015	2016	2017	2018	2019	2020	2021	2022	2023
	56	49	31	81	104	74	36	30	21	12	8	3
Total	56	49	31	81	104	74	36	30	21	12	8	3

Objets trouvés

	2000	2013	2014	2015	2016	2017	2018	2019	2020	2021	2022	2023
	5	15	16	29	21	22	29	68	31	30	28	10
Total	5	15	16	29	21	22	29	68	31	30	28	10

Objets perdus

	2000	2013	2014	2015	2016	2017	2018	2019	2020	2021	2022	2023
	351	3.331	3.684	2.830	2.904	2.879	2.813	3.011	2.420	2.683	3.014	716
Total	351	3.331	3.684	2.830	2.904	2.879	2.813	3.011	2.420	2.683	3.014	716

Autres non-infractions

	2000	2013	2014	2015	2016	2017	2018	2019	2020	2021	2022	2023
Ordonnance de capture				2	1	1	2		1			
Non-respect des conditions	3	4		3	7	3	15	10	10	12	5	1
Procès-verbal d'information	185	72	68	72	72	118	114	87	76	59	72	18
Notification		921	949	978	824	660	761	769	1.011	669	873	200
Dégradation involontaire câbles (non-télécom)		1			1					1		
Comportement lié à une radicalisation violente					1	6		1	1	1		
Demande signalement surveillance électronique								1		38	74	20
Fonction de contrôle armes	1	4	4	4	6	6	4	4	7	21	22	7
Non spécifié				1	2			2	3	1		
Autres non infractions	19											
Total	208	1.002	1.021	1.060	914	794	896	874	1.109	802	1.046	246

