

# ***STATISTIQUES POLICIERES DE CRIMINALITE***

---

*LIEU DE PERPETRATION: COMMUNE*

**Waterloo**

***2000 - Trimestre 1 2023***

*Police fédérale - DGRIDRIIBIPOL*

# ***STATISTIQUES POLICIERES DE CRIMINALITE***

---

***LIEU DE PERPETRATION: COMMUNE***

**Waterloo**

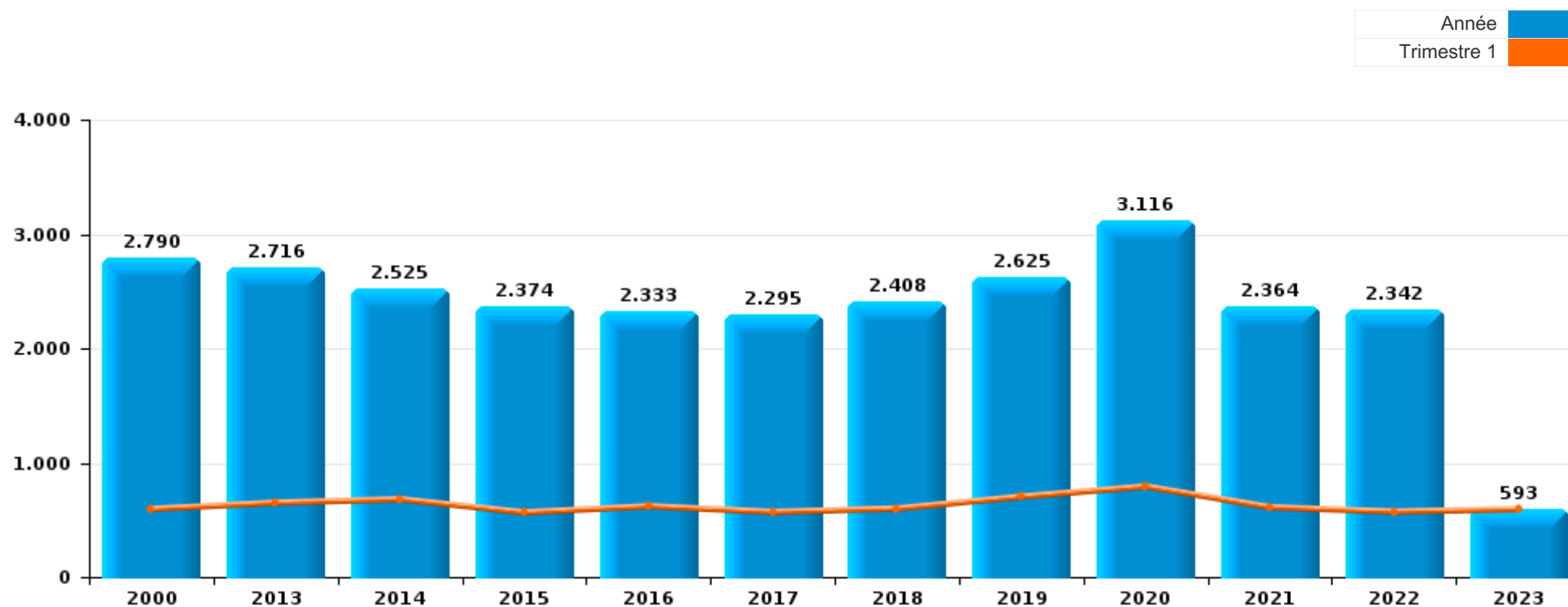
***PARTIE I : INFRACTIONS JUDICIAIRES***

## CRIMINALITE ENREGISTREE COMMISE AU NIVEAU DE LA COMMUNE



### Waterloo

	2000	2013	2014	2015	2016	2017	2018	2019	2020	2021	2022	2023
Nombre total des délits	2.790	2.716	2.525	2.374	2.333	2.295	2.408	2.625	3.116	2.364	2.342	593



FPF/DGR/DRI/BIPOL - Statistiques policières de criminalité (date de clôture: 22/09/2023)

Les données pour les années 2001 jusqu'à 2012 ne sont plus publiées mais restent disponibles sur demande auprès du service BIPOL.

Les données pour 2023 ne concernent que le 1er trimestre.



Waterloo

	2000	2013	2014	2015	2016	2017	2018	2019	2020	2021	2022	2023
Vol et extorsion	1.618	1.176	1.101	991	1.060	961	913	999	682	656	769	184
Infr. contre l'intégrité physique	125	204	239	210	191	212	204	249	192	242	221	54
Dégradation de la propriété	309	337	287	190	63	105	167	182	163	181	189	47
Fraude	232	153	144	121	165	159	173	156	198	194	221	50
Drogues	45	168	159	151	179	153	258	213	109	91	63	25
Santé publique		3	3		2		1	1	1.037	226	5	
Criminalité informatique		56	68	119	90	86	97	153	150	165	218	69
Infr. contre autres valeurs morales et sentiments	36	82	96	111	65	95	104	105	106	108	86	21
Infr. contre la sécurité publique	54	81	62	81	60	71	63	81	79	79	67	17
Infr. contre la foi publique	80	66	39	37	56	56	53	79	32	51	69	8
Législation sur les étrangers	12	60	43	37	54	52	52	64	54	60	93	20
Ivresse et alcool	10	63	48	54	35	56	64	67	45	50	67	19
Armes et explosifs	11	61	35	58	67	48	65	46	53	45	36	8
Registre de population	40	54	32	37	32	36	44	44	25	26	54	19
Protection de la jeunesse	3	25	26	21	63	62	27	36	30	50	39	10
Infr. contre les moeurs	62	26	25	33	32	31	30	34	25	33	36	10
Infr. contre l'autorité publique	18	21	12	27	11	15	18	19	27	30	24	4
Infr. relative au statut juridique de l'enfant	6	19	15	17	25	24	19	15	26	28	15	6
Infr. contre la famille	13	19	29	14	17	5	7	18	15	13	14	2
Code pénal social	1	7	13	14	20	24	11	14	15	8	12	3
Environnement	35	10	17	11	9	5	5	5	4	3	11	2
Protection de la personne	18	4	6	11	3	11	6	13	12	4	5	
Législation économique	3	7	4	4	11	6	7	4	6	6	6	2
Travail	12	4	6	2	5	4	6	7	8	1	5	
Carte d'identité	6	6	1	3	1	1	4	7	12	2	5	1
Infr. contre la liberté individuelle	5	2	5	5	3	2	2	6	1	1	3	3
Autres lois spéciales	7	2	2	2	3	6		1	4	3	3	2
Protection des revenus publics	3		5	3	2	3	1	3	2	1		1
Pratiques commerciales	2			1	2		2	4		1	5	5
Contravention Code pénal	19			1						1		
Sécurité privée	5		1	1		2	1					
Traite des êtres humains			2	2	2		1			2	1	
Autres infractions Code pénal					5	1			1			
Hormones et dopage						3	2		1	1		
Exercice illégal de l'autorité publique				1			1			1		
Infr. contre la Sécurité de l'Etat				3								
Provocation crime ou délits									2	1		
Marchand de sommeil				1								1
<b>Sous-total</b>	<b>2.790</b>	<b>2.716</b>	<b>2.525</b>	<b>2.374</b>	<b>2.333</b>	<b>2.295</b>	<b>2.408</b>	<b>2.625</b>	<b>3.116</b>	<b>2.364</b>	<b>2.342</b>	<b>593</b>
<b>Contravention règlement policier local</b>	<b>3</b>	<b>388</b>	<b>432</b>	<b>476</b>	<b>2.943</b>	<b>2.378</b>	<b>3.177</b>	<b>3.144</b>	<b>2.311</b>	<b>3.105</b>	<b>2.512</b>	<b>782</b>
<b>Sous-total</b>	<b>3</b>	<b>388</b>	<b>432</b>	<b>476</b>	<b>2.943</b>	<b>2.378</b>	<b>3.177</b>	<b>3.144</b>	<b>2.311</b>	<b>3.105</b>	<b>2.512</b>	<b>782</b>
<b>Total</b>	<b>2.793</b>	<b>3.104</b>	<b>2.957</b>	<b>2.850</b>	<b>5.276</b>	<b>4.673</b>	<b>5.585</b>	<b>5.769</b>	<b>5.427</b>	<b>5.469</b>	<b>4.854</b>	<b>1.375</b>

FPF/DGR/DRI/BIPOL - Statistiques policières de criminalité (date de clôture: 22/09/2023)

Les données pour les années 2001 jusqu'à 2012 ne sont plus publiées mais restent disponibles sur demande auprès du service BIPOL.

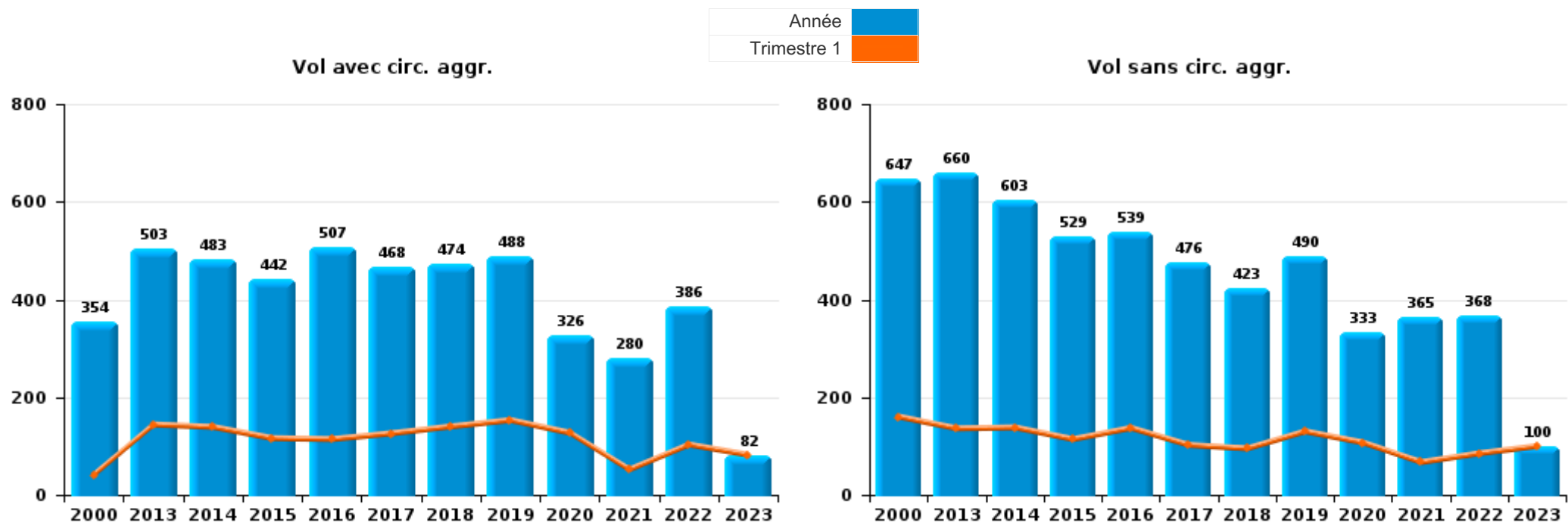
Les données pour 2023 ne concernent que le 1er trimestre.



I.1. Catégorie des infractions : Vol et extorsion (top 5 des infractions au niveau national 2022)

Waterloo

	2000	2013	2014	2015	2016	2017	2018	2019	2020	2021	2022	2023
<b>Vol sans circ. agr.</b>	647	660	603	529	539	476	423	490	333	365	368	100
<b>Vol avec circ. agr.</b>	354	503	483	442	507	468	474	488	326	280	386	82
<b>Vol non spécifié</b>	612	4	3	4		5	3	1	2	2	2	
<b>Extorsion</b>	4	9	12	16	14	12	13	20	21	9	13	2
<b>Autres</b>	1											
<b>Total</b>	<b>1.618</b>	<b>1.176</b>	<b>1.101</b>	<b>991</b>	<b>1.060</b>	<b>961</b>	<b>913</b>	<b>999</b>	<b>682</b>	<b>656</b>	<b>769</b>	<b>184</b>





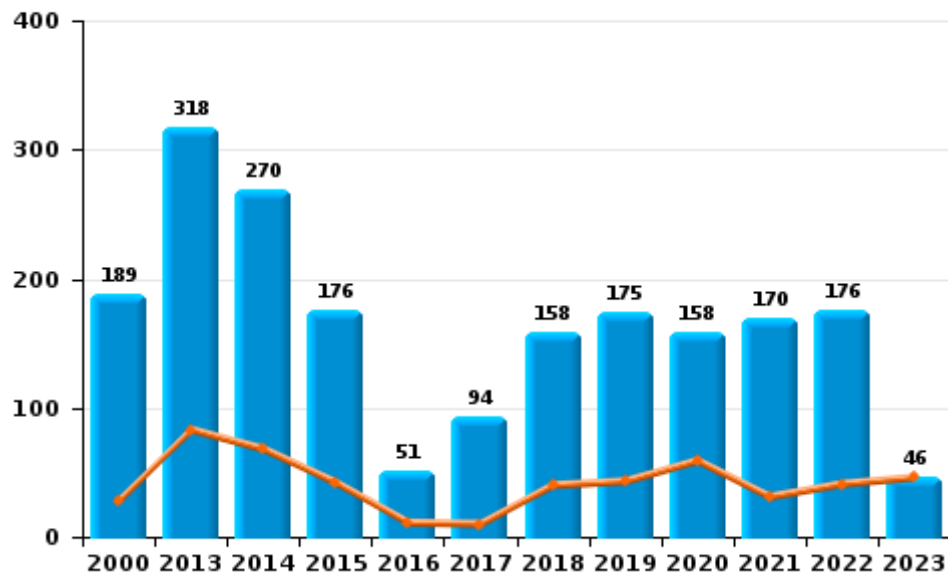
I.2. Catégorie des infractions : Dégradation de la propriété (top 5 des infractions au niveau national 2022)

Waterloo

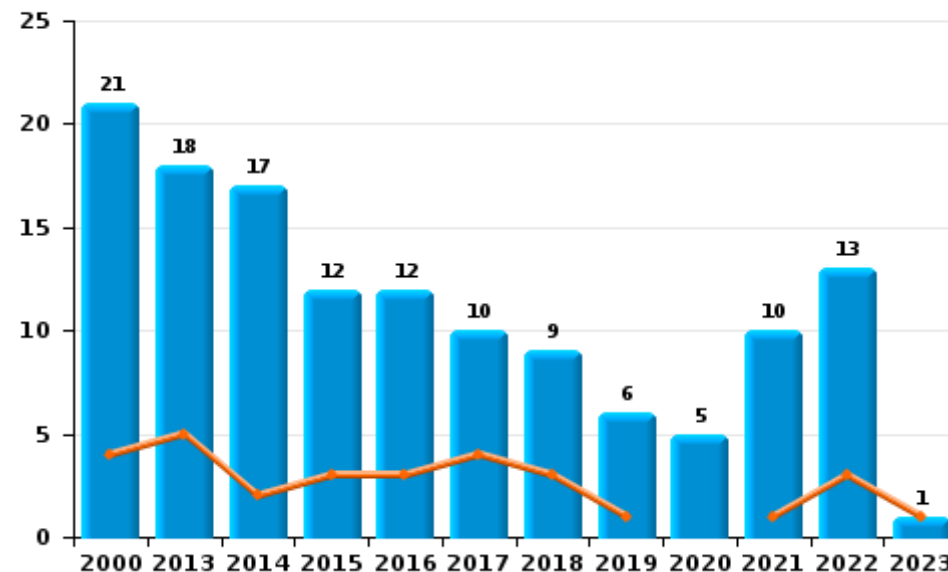
	2000	2013	2014	2015	2016	2017	2018	2019	2020	2021	2022	2023
Vandalisme	189	318	270	176	51	94	158	175	158	170	176	46
Destruction, dénaturation, dégradation	99	1		2		1		1		1		
Incendie involontaire	13	8	9	8	9	3	6	4	1	1	6	
Incendie volontaire	8	10	8	4	3	7	3	2	4	9	7	1
<b>Total</b>	<b>309</b>	<b>337</b>	<b>287</b>	<b>190</b>	<b>63</b>	<b>105</b>	<b>167</b>	<b>182</b>	<b>163</b>	<b>181</b>	<b>189</b>	<b>47</b>



Vandalisme



Incendie

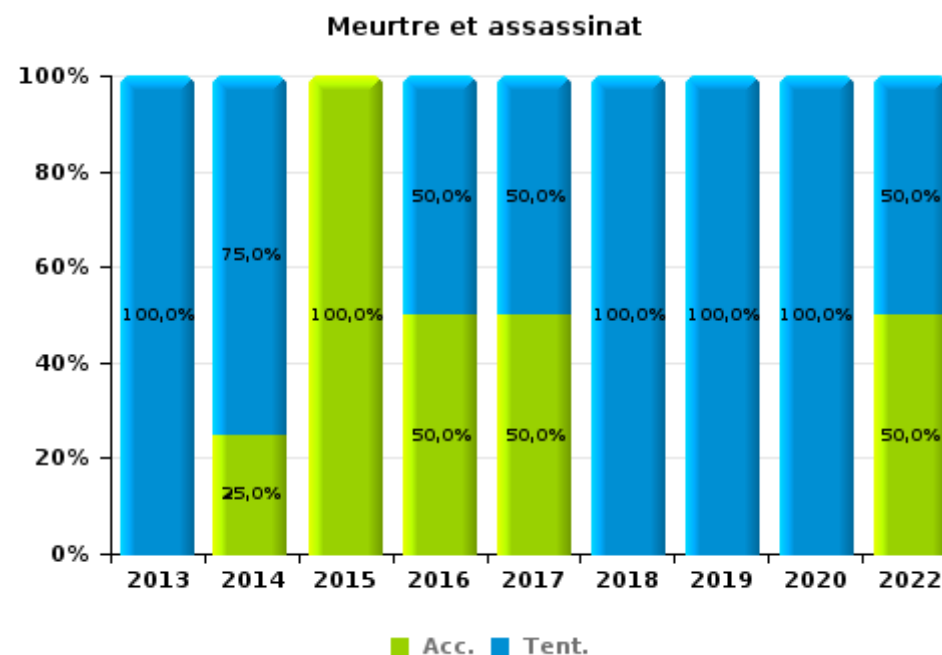
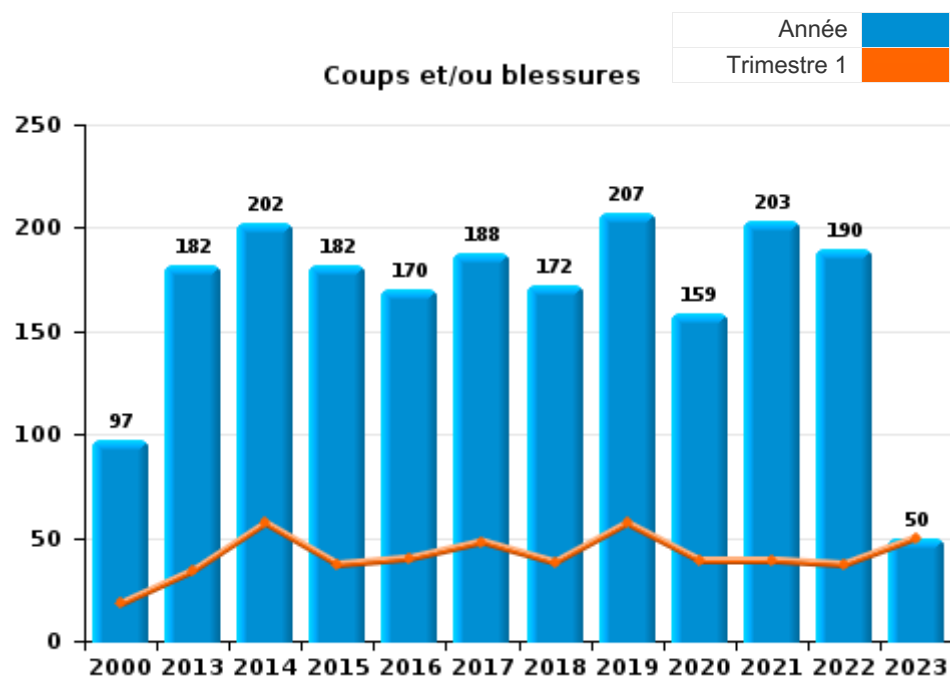




I.3. Catégorie des infractions : Infr. contre l'intégrité physique (top 5 des infractions au niveau national 2022)

Waterloo

	2000	2013	2014	2015	2016	2017	2018	2019	2020	2021	2022	2023
Coups et/ou blessures	97	182	202	182	170	188	172	207	159	203	190	50
Autres	28	21	33	26	19	22	30	41	31	39	29	4
Meurtre et assassinat		1	4	2	2	2	2	1	2		2	
<b>Total</b>	<b>125</b>	<b>204</b>	<b>239</b>	<b>210</b>	<b>191</b>	<b>212</b>	<b>204</b>	<b>249</b>	<b>192</b>	<b>242</b>	<b>221</b>	<b>54</b>





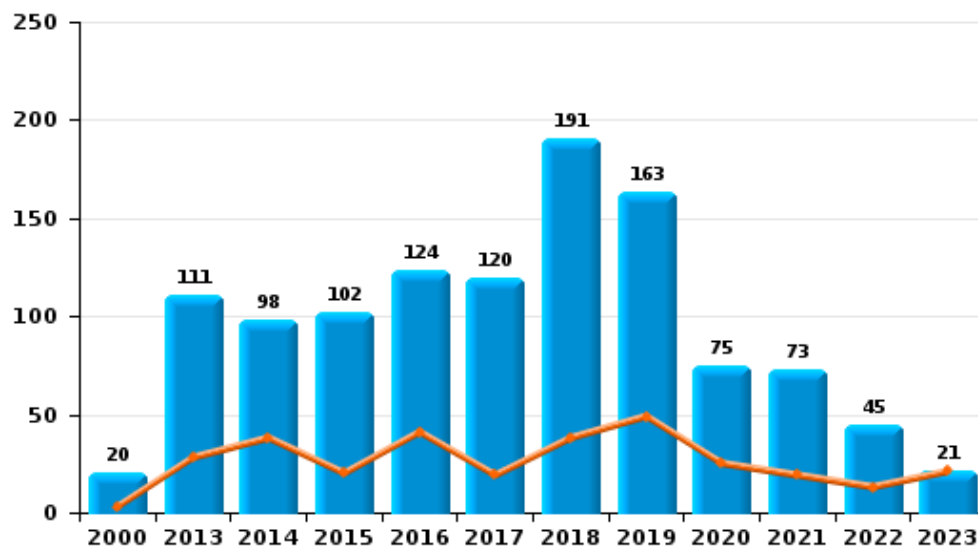
I.4. Catégorie des infractions : Drogues (top 5 des infractions au niveau national 2022)

Waterloo

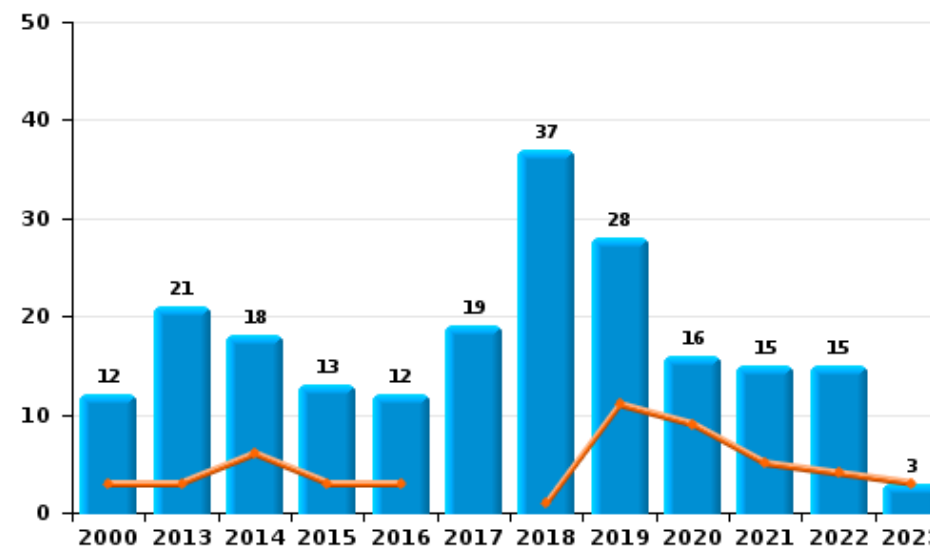
	2000	2013	2014	2015	2016	2017	2018	2019	2020	2021	2022	2023
Détention	20	111	98	102	124	120	191	163	75	73	45	21
Commerce	12	21	18	13	12	19	37	28	16	15	15	3
Usage	12	13	15	9	13	2	11	12	13	1		
Autres		16	20	12	26	1	9	2	2		1	1
Importation et exportation	1	7	3	11	2	9	6	3	1		1	
Fabrication			5	4	2	2	4	5	2	2	1	
<b>Total</b>	<b>45</b>	<b>168</b>	<b>159</b>	<b>151</b>	<b>179</b>	<b>153</b>	<b>258</b>	<b>213</b>	<b>109</b>	<b>91</b>	<b>63</b>	<b>25</b>



Détention



Commerce







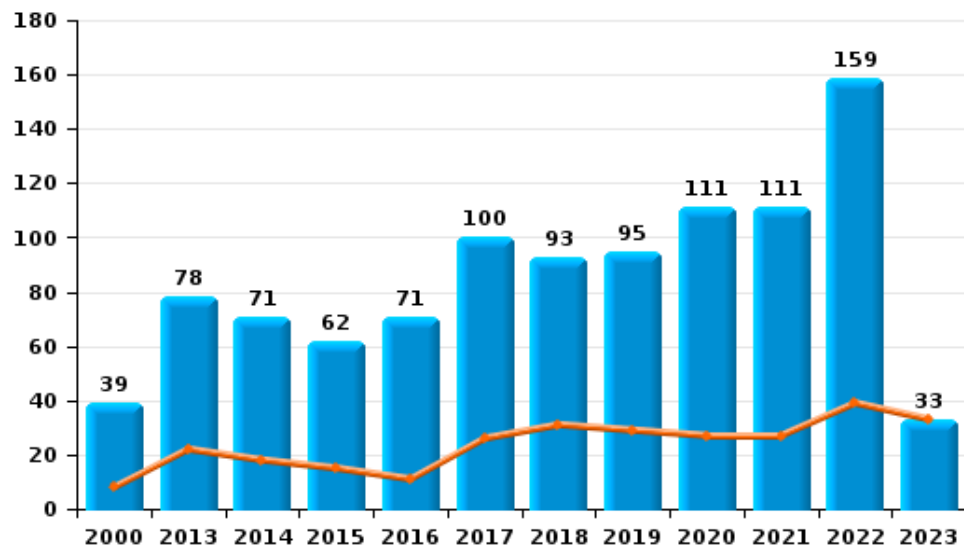
I.5. Catégorie des infractions : Fraude (top 5 des infractions au niveau national 2022)

Waterloo

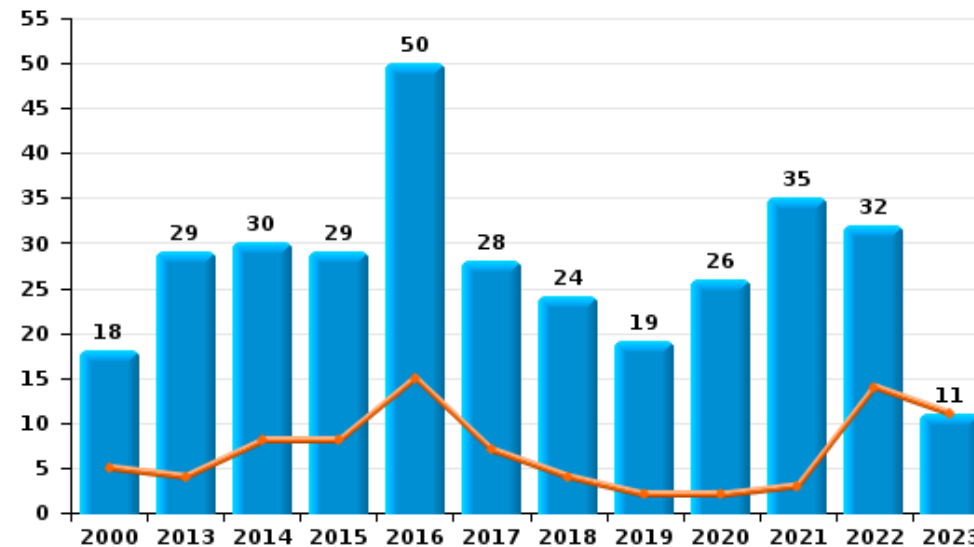
	2000	2013	2014	2015	2016	2017	2018	2019	2020	2021	2022	2023
Escroquerie	39	78	71	62	71	100	93	95	111	111	159	33
Abus de confiance et infr. apparentées	18	29	30	29	50	28	24	19	26	35	32	11
Détournement et destruction frauduleuse	144	24	12	12	19	8	22	16	27	25	14	1
Fraudes: Autres	23	4	10	11	9	6	12	8	18	9	7	3
Infr. liées à l'insolvabilité		7	7	4	10	7	16	9	12	5	3	1
Grivèlerie	4	8	8	1	3	9	2	5	1	5		
Recel	4	3	6	2	3	1	4	4	3	4	6	1
<b>Total</b>	<b>232</b>	<b>153</b>	<b>144</b>	<b>121</b>	<b>165</b>	<b>159</b>	<b>173</b>	<b>156</b>	<b>198</b>	<b>194</b>	<b>221</b>	<b>50</b>



Escroquerie



Abus de confiance et infr. apparentées



FPF/DGR/DRI/BIPOL - Statistiques policières de criminalité (date de clôture: 22/09/2023)

Les données pour les années 2001 jusqu'à 2012 ne sont plus publiées mais restent disponibles sur demande auprès du service BIPOL.  
 Les données pour 2023 ne concernent que le 1er trimestre.

# ***STATISTIQUES POLICIERES DE CRIMINALITE***

---

***LIEU DE PERPETRATION: COMMUNE***

**Waterloo**

***PARTIE II : FIGURES CRIMINELLES / PHENOMENES***



**Waterloo**

**FC Vol moyen de transport**

	2000	2013	2014	2015	2016	2017	2018	2019	2020	2021	2022	2023
Vol de voiture	130	29	35	25	30	27	28	27	14	13	16	
Vol de moto	4	3	5	3		1	1		1	1	1	
Carjacking	20	1	2		1		2	3	2			
Homejacking	5						1			1		
Vol dans les garages	10	1	4	4	2		4	3		1	3	
Vol de vélomoteur	29	1	3	2	1	1	1		4	2	3	1
Vol de vélo	23	11	27	41	48	28	37	31	55	52	41	4

**FC Cambriolage**

	2000	2013	2014	2015	2016	2017	2018	2019	2020	2021	2022	2023
Cambriolage dans habitation	507	272	226	216	242	253	272	284	175	158	256	59
Cambriolage ds entreprise ou commerce	86	46	59	49	48	42	35	32	37	22	28	5
Cambriolage ds service public ou bâtiment administ	7	8	9	5	10	4	3	7	6	2	3	1
Vol au bélier			1	1		1	1					
Cambriolage dans bâtiment (total)	598	326	293	270	300	298	310	323	218	182	287	65



**FC Vol autre**

	2000	2013	2014	2015	2016	2017	2018	2019	2020	2021	2022	2023
Vol à main armée	46	9	9	9	7	6	10	10	4	3	7	
Vol avec violence sans arme	48	37	34	48	39	33	29	42	36	24	32	7
Vol dans ou sur un véhicule	236	199	194	159	235	192	156	150	110	100	95	24
Sacjacking dans une voiture								1				
Vol d'armes et explosifs	7	6	2	5	8	5	3	5	6	3	4	
Steaming		1		3	2	2	2	1				1
Arrachage de sac à main	1	3	3	2	1	2	2				1	
Vol à l'arraché	7	8	7	7	2	9	9	13	6	8	6	1
Vol à la tire	49	142	94	56	59	63	57	60	35	31	31	11
Vol à l'étalage	34	97	103	97	89	97	78	126	81	91	97	30
Vol par ruse	33	57	34	36	34	24	29	41	22	17	13	4
Vol de métaux		2	2	3		3	1			3	2	1
Vol sur les chantiers	7	6	7	15	1	6	8	8	2	3	6	
Home-invasion						1						
Vol d'animaux		1	3	1			1		1	2	2	
Vol de cargaison			2	2				1				

**Criminalité ICT**

	2000	2013	2014	2015	2016	2017	2018	2019	2020	2021	2022	2023
Fraude de cartes de paiements	7	34	39	90	62	44	57	81	50	55	66	22
Phishing		1	3	2		2	5	5	8	8	7	1
Ransomware					1	1			1		1	
Shouldersurfing		7	12	10	7	9	14	21	3	2	4	2
Skimming		7	3	19	4	4	2	3		2	10	4



**FC Autre**

	2000	2013	2014	2015	2016	2017	2018	2019	2020	2021	2022	2023
Violence contre les métiers d'intérêt général	2	2	2	5	3	2	4	1	9	6	1	
Viol collectif			1	1	1		1			1		
Graffiti	1	16	9	12	1	3	3	4	8	11	16	3
Dégradation de voiture	29	192	182	114	39	69	106	112	83	98	92	25
Rixe au couteau		1	2		2		2		2	1		

**PH Violence intrafamiliale (VIF)**

	2000	2013	2014	2015	2016	2017	2018	2019	2020	2021	2022	2023
VIF: physique, dans le couple	3	38	31	40	40	42	35	63	44	41	57	15
VIF: physique, envers des descendants	2	8	6	4	14	11	6	10	10	12	10	4
VIF: physique, envers d'autres membres	17	15	17	15	15	10	11	6	16	12	22	4

VIF: sexuelle, dans le couple		1	1					1				
VIF: sexuelle, envers des descendants	2	2	1		1		1	2	1	5		
VIF: sexuelle, envers d'autres membres		1								1		

VIF: psychique, dans le couple	16	39	52	38	42	32	27	35	46	47	36	8
VIF: psychique, envers des descendants		2	1	1	1	2	3	1	1	15	3	1
VIF: psychique, envers d'autres membres		5	1	5	2	5	5	7	3	4	4	

VIF: économique, dans le couple		5	1	11	2	3	1	7		3	6	
VIF: économique, envers des descendants	2				1			1		1		
VIF: économique, envers d'autres membres	10	8	2	8	6	7	5	3	1	4	3	

**PH Hormones et dopage**

	2000	2013	2014	2015	2016	2017	2018	2019	2020	2021	2022	2023
Dopage humain			1			3	2		1	1		
Engraissement illégal										1		1



**PH Drogues**

	2000	2013	2014	2015	2016	2017	2018	2019	2020	2021	2022	2023
Vente de cocaïne		1	4	2		2	1	2	2	1	2	
Import-export de cocaïne		1				1			1			
Import-export de drogues synthétiques									1			
Vente de drogues synthétiques			6		1	1	1	3	2	1		
Production de cannabis (culture)			3	1	2		1	1	1	1	1	

**PH Trafic d'armes**

	2000	2013	2014	2015	2016	2017	2018	2019	2020	2021	2022	2023
Commerce et production d'arme à feu et mun.				1	1		2	1	1		1	
Commerce et production d'arme non à feu		1		3								

**PH Traite des êtres humains**

	2000	2013	2014	2015	2016	2017	2018	2019	2020	2021	2022	2023
TEH - exploitation économique	1		2	2	1		1					
TEH - exploitation sexuelle	5	2	3	1	1						1	1



**PH Violence dans l'espace public**

	2000	2013	2014	2015	2016	2017	2018	2019	2020	2021	2022	2023
Violence physique (transport public)	6	1	4	7	2	1	1	2	1	5	1	
Violence physique (voie publique)	20	78	79	78	56	68	71	87	56	96	72	22
Violence physique (autre endroit public)		2	3	4	3	5	4	3	3	2	7	
Violence physique (endroit accessible au public)	32	40	48	46	38	53	48	49	27	24	47	7
Violence sexuelle (transport public)	2				1					1		
Violence sexuelle (voie publique)	3	2	3	4	9	2	1	8	3	7	2	1
Violence sexuelle (autre endroit public)			2			1	2	1	1	2	1	
Violence sexuelle (endroit accessible au public)	4	6	2	7	4	2	4	5	2	3	9	
Violence psychique (transport public)	1		1	5		3	3	4	1		3	
Violence psychique (voie publique)	17	60	49	46	47	70	70	69	52	58	51	12
Violence psychique (autre endroit public)	1	1	5	4	8	2	1	4	8	5	8	2
Violence psychique (endroit accessible au public)	18	22	29	28	30	34	21	22	11	22	23	8
Vol à main armée (transport public)	2		1									
Vol à main armée (voie publique)	7	1	4	5	3	1	5	7	1	2	2	
Vol à main armée (endroit accessible au public)	21	6	1	3	1	4	3	1	2		4	
Vol avec violence sans arme (transport public)	4	1	1	2	1	1				1	1	2
Vol avec violence sans arme (voie publique)	23	17	18	23	20	15	16	21	7	8	14	2
Vol avec violence sans arme (autre endroit public)	2	2			1	2		2	1	1	1	
Vol avec violence sans arme (endr. acces. au pub.)	14	9	7	11	10	10	9	10	10	6	4	3

**PH Autre**

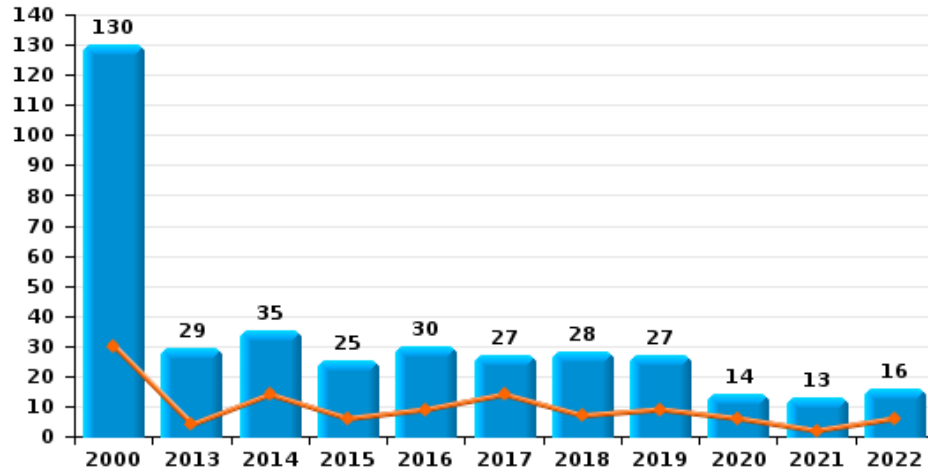
	2000	2013	2014	2015	2016	2017	2018	2019	2020	2021	2022	2023
Faux policiers		9	3	14	5	7	3	4	6	1	3	
Terrorisme, extrémisme et radicalisme				4	1	1		1			1	
Cyberharcèlement	16	36	56	56	39	53	55	55	34	45	31	9
Fraude à l'identité	9	18	24	21	30	36	17	27	20	22	21	5



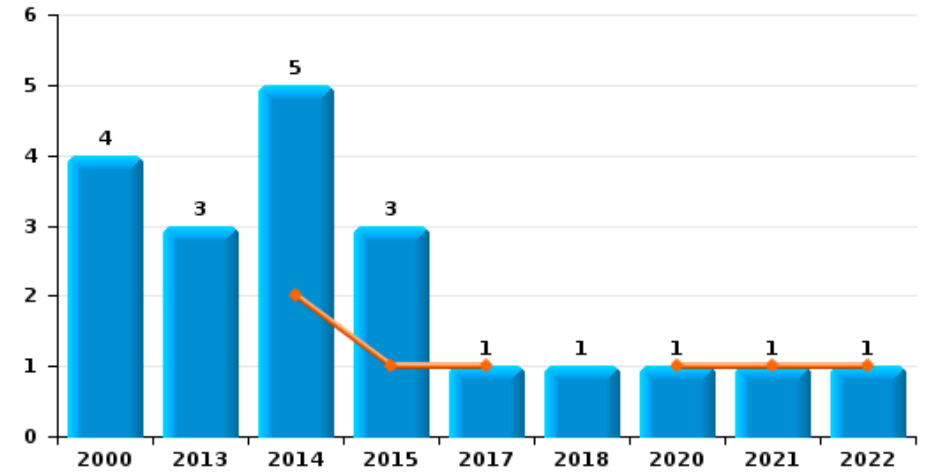
**Waterloo**

Année	<span style="color: blue;">■</span>
Trimestre 1	<span style="color: orange;">■</span>

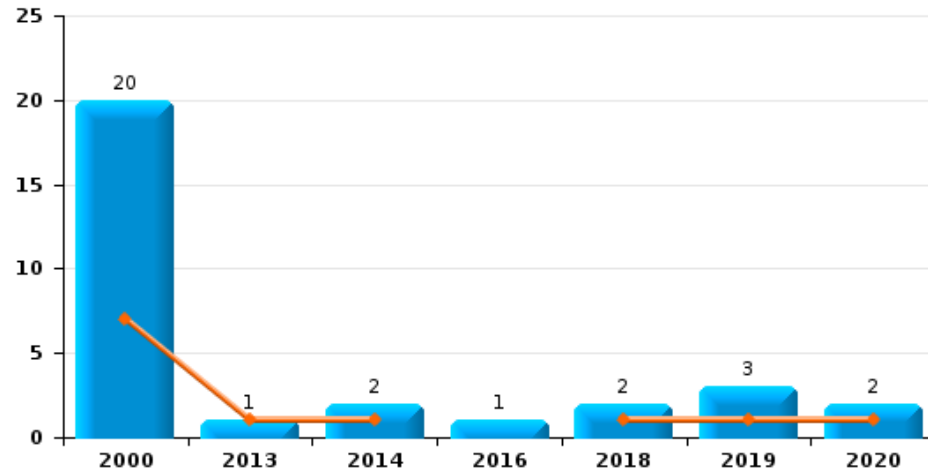
**Vol de voiture**



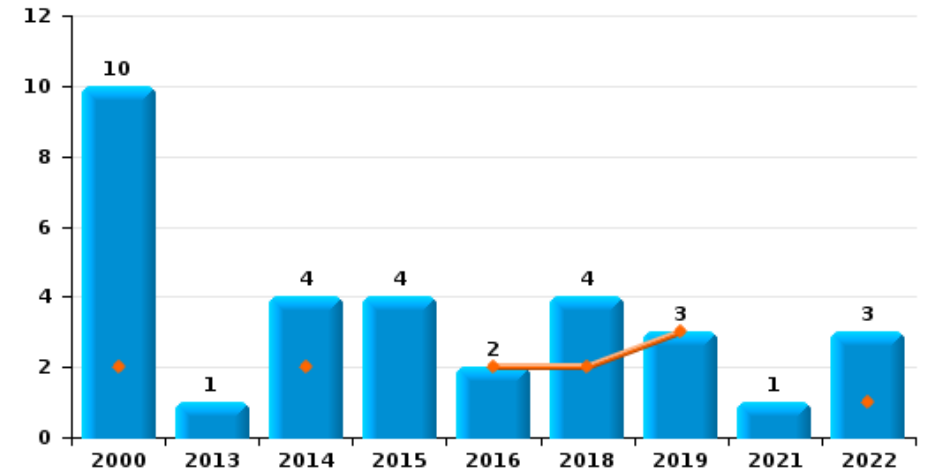
**Vol de moto**



**Carjacking**



**Vol dans les garages**



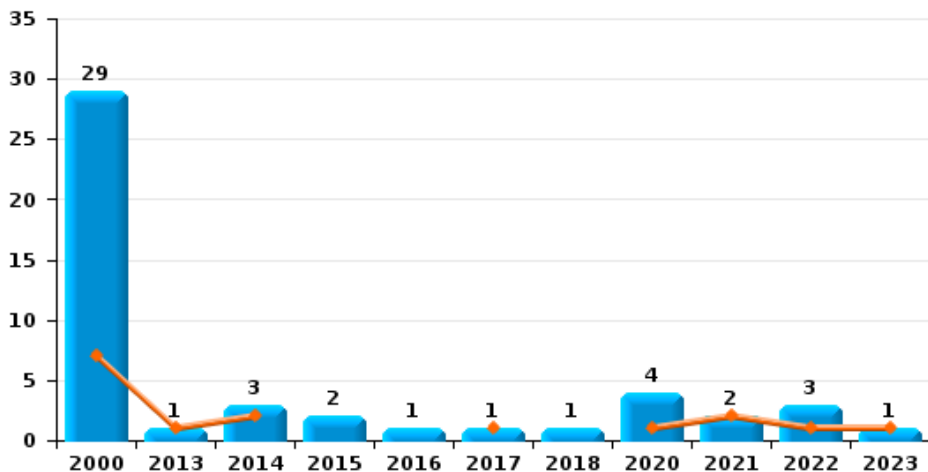




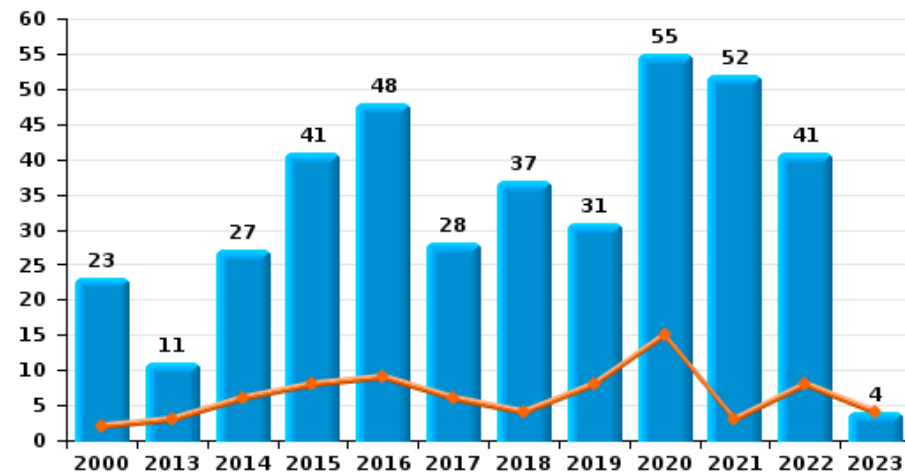
**Waterloo**

Année	<span style="color: blue;">■</span>
Trimestre 1	<span style="color: orange;">■</span>

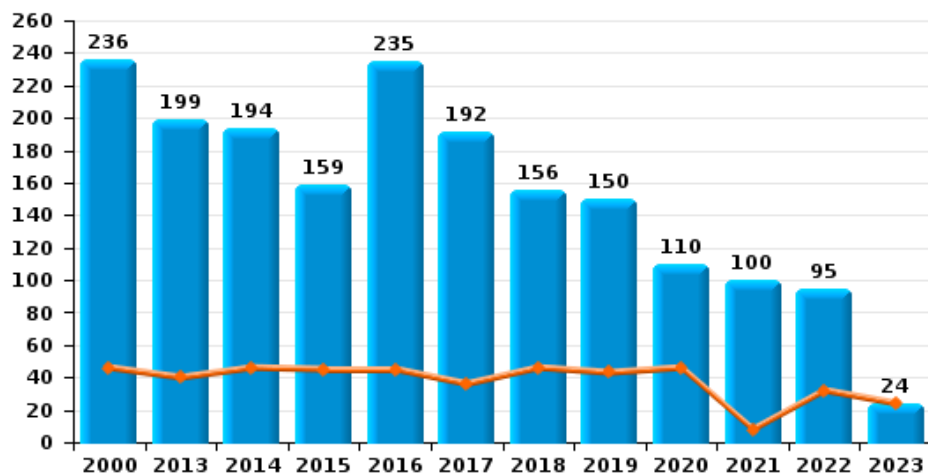
**Vol de vélomoteur**



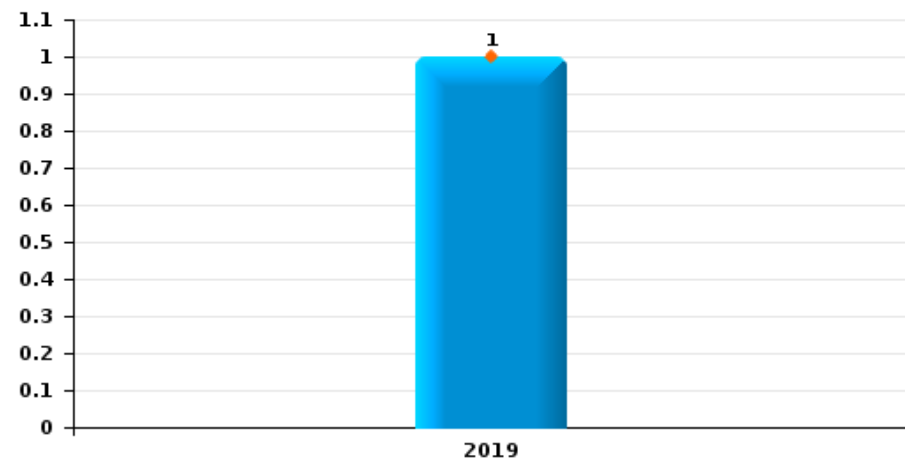
**Vol de vélo**



**Vol dans ou sur un véhicule**



**Sacjacking dans une voiture**

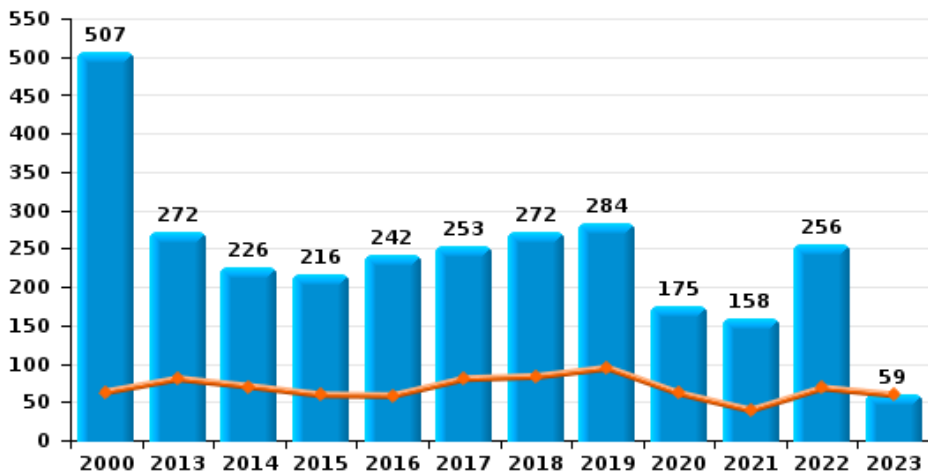




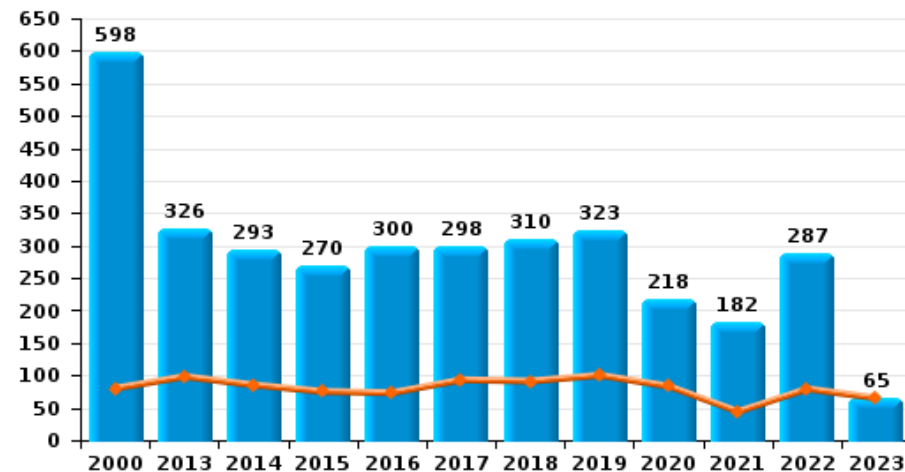
**Waterloo**

Année ■  
Trimestre 1 ■

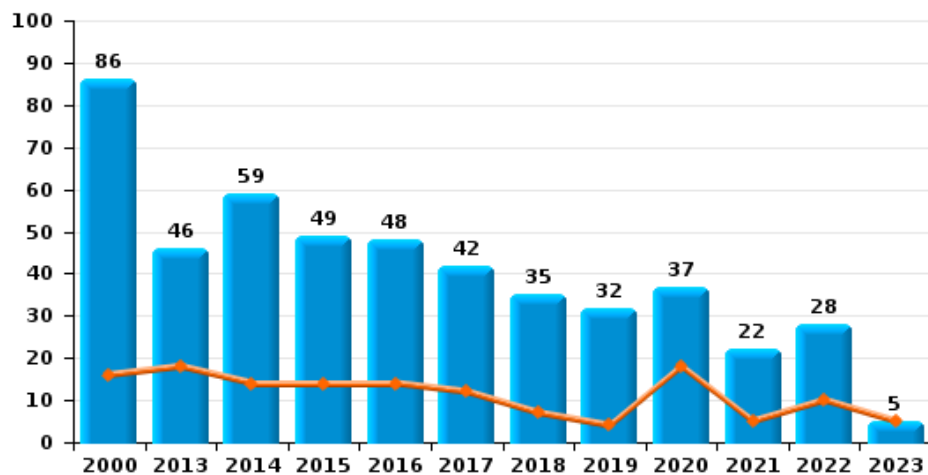
**Cambriolage dans habitation**



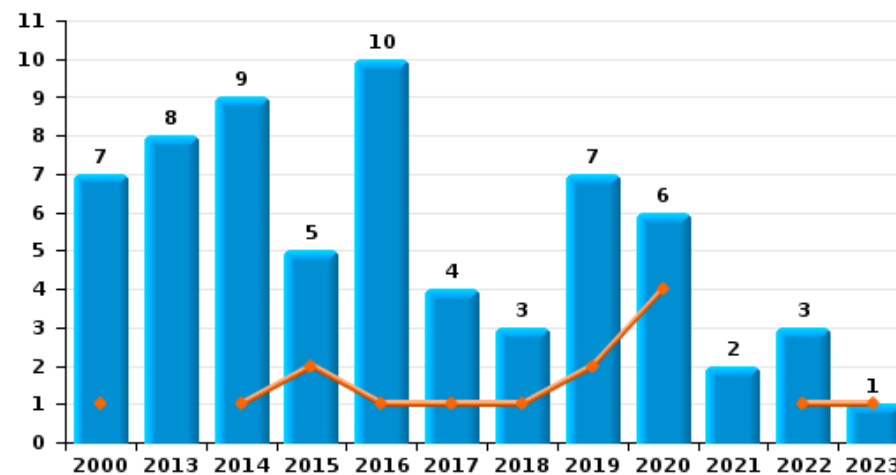
**Cambriolage dans bâtiment (total)**



**Cambriolage ds entreprise ou commerce**



**Cambriolage ds service public ou bâtiment administratif**

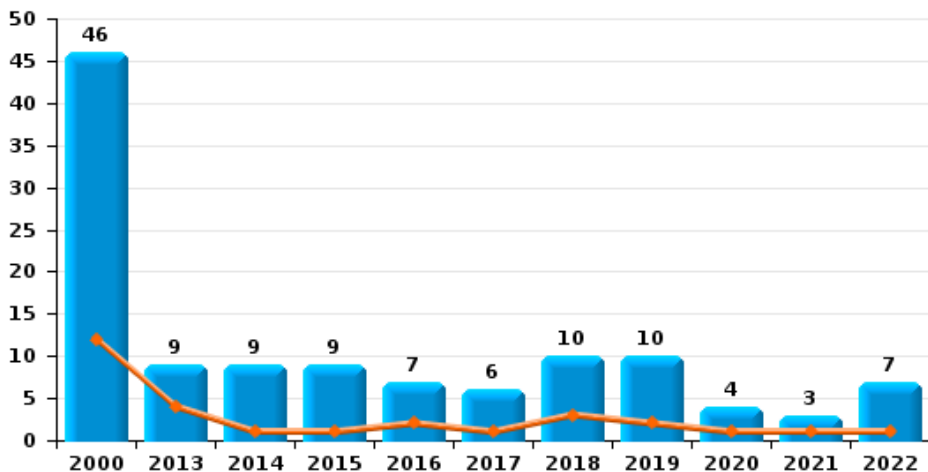




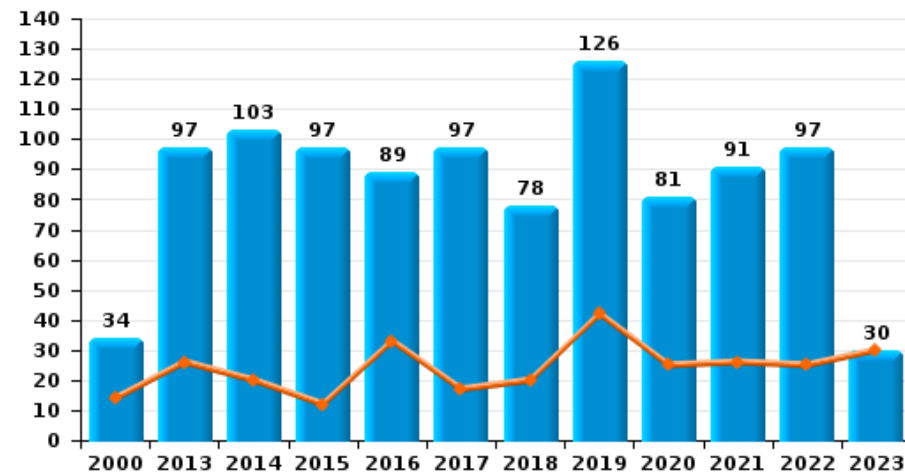
**Waterloo**

Année ■  
Trimestre 1 ■

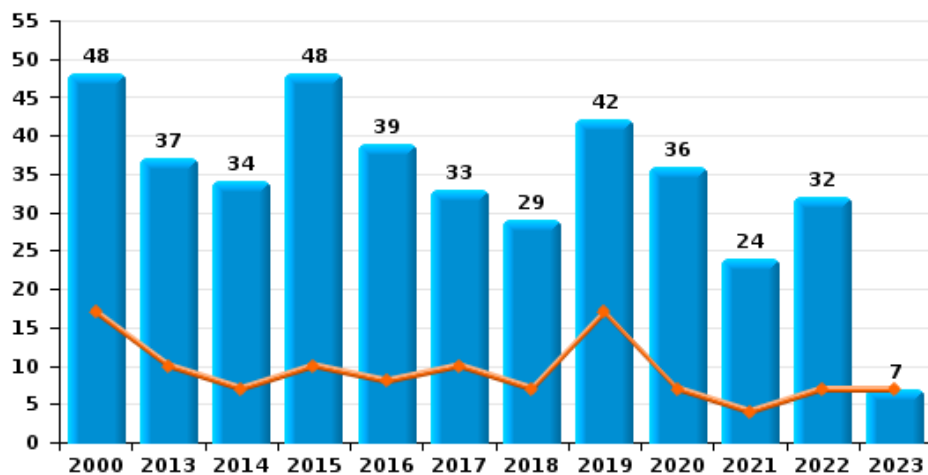
**Vol à main armée**



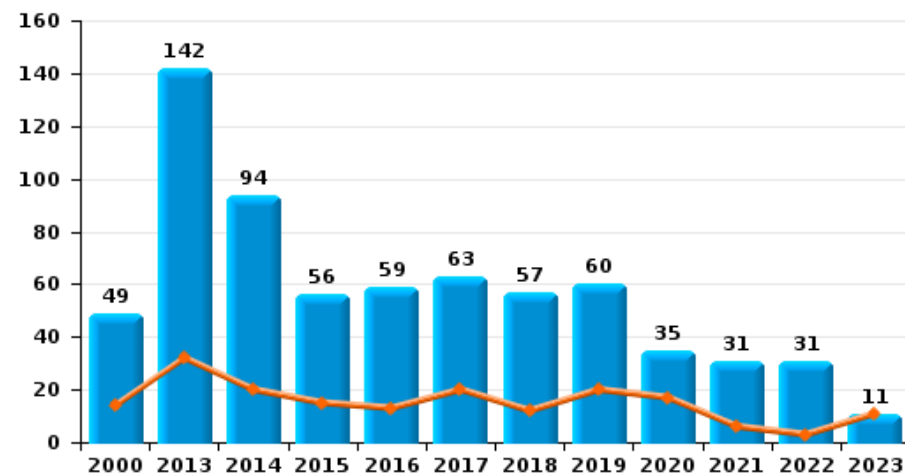
**Vol à l'étalage**



**Vol avec violence sans arme**

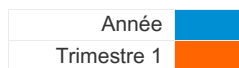


**Vol à la tire**

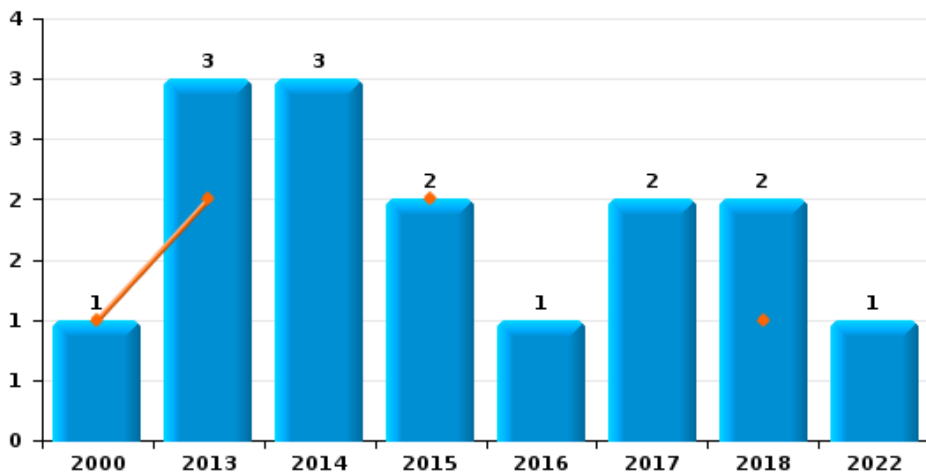




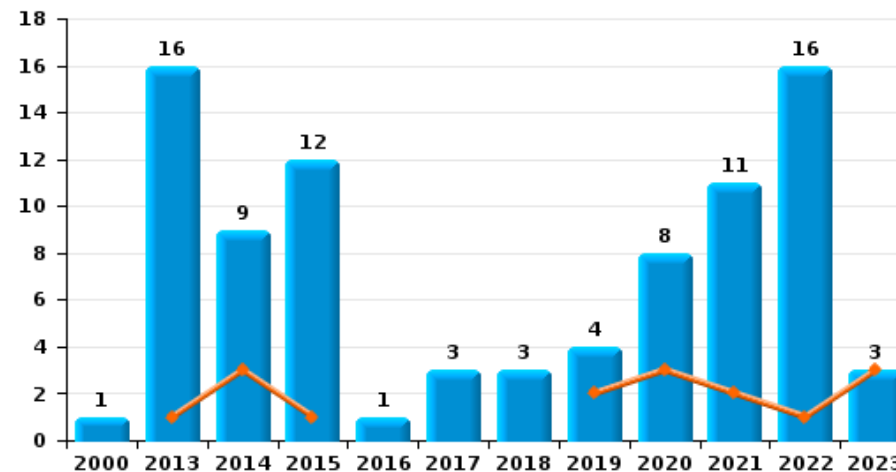
**Waterloo**



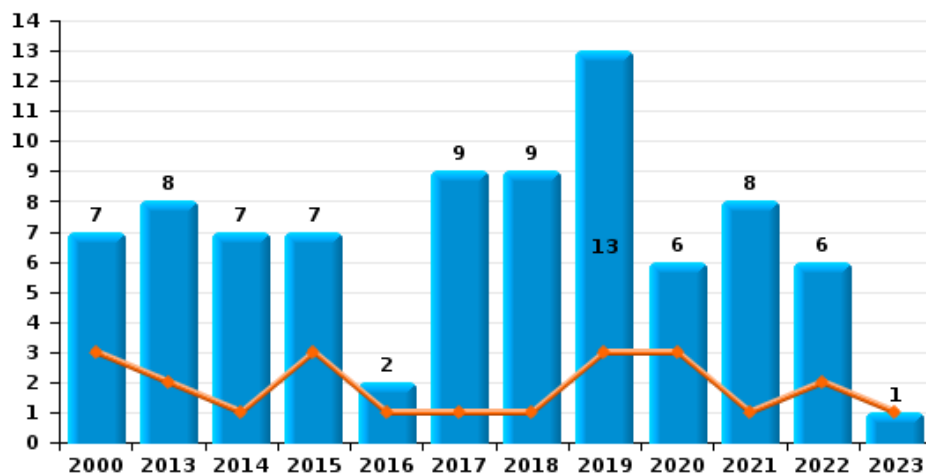
**Arrachage de sac à main**



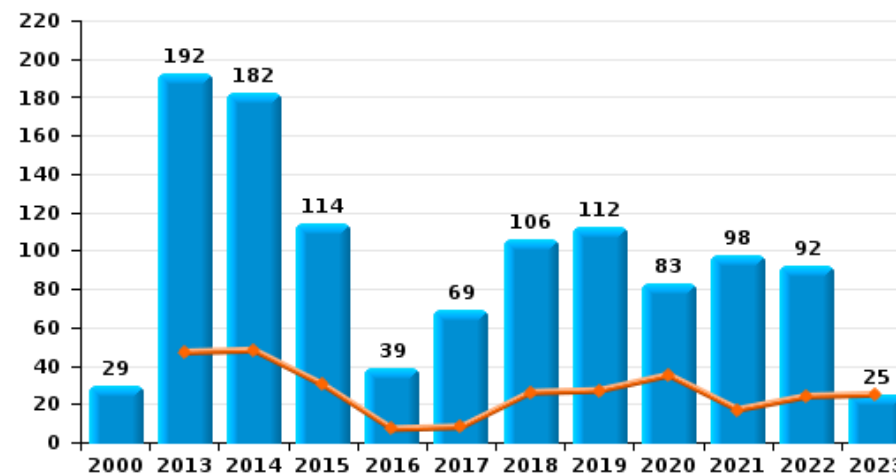
**Graffiti**



**Vol à l'arraché**



**Dégradation de voiture**





**Waterloo**

**FC Vol moyen de transport**

		2000	2013	2014	2015	2016	2017	2018	2019	2020	2021	2022	2023
Vol de voiture	Trim 1	30	4	14	6	9	14	7	9	6	2	6	
	Trim 2	32	6	5	6	7	5	5	6	1	2	5	
	Trim 3	43	4	6	5	7	4	7	7	5	7	2	
	Trim 4	25	15	10	8	7	4	9	5	2	2	3	
	<b>Total</b>	<b>130</b>	<b>29</b>	<b>35</b>	<b>25</b>	<b>30</b>	<b>27</b>	<b>28</b>	<b>27</b>	<b>14</b>	<b>13</b>	<b>16</b>	
Vol de moto	Trim 1			2	1		1			1	1	1	
	Trim 2		1	1	2								
	Trim 3	4	1	1				1					
	Trim 4		1	1									
	<b>Total</b>	<b>4</b>	<b>3</b>	<b>5</b>	<b>3</b>		<b>1</b>	<b>1</b>		<b>1</b>	<b>1</b>	<b>1</b>	
Carjacking	Trim 1	7	1	1				1	1	1			
	Trim 2	4											
	Trim 3	5						1	2	1			
	Trim 4	4		1		1							
	<b>Total</b>	<b>20</b>	<b>1</b>	<b>2</b>		<b>1</b>		<b>2</b>	<b>3</b>	<b>2</b>			
Homejacking	Trim 1	2											
	Trim 2	1									1		
	Trim 3	1											
	Trim 4	1						1					
	<b>Total</b>	<b>5</b>						<b>1</b>			<b>1</b>		
Vol dans les garages	Trim 1	2		2		2		2	3			1	
	Trim 2	3	1	1								1	
	Trim 3	4		1	3			2			1		
	Trim 4	1			1							1	
	<b>Total</b>	<b>10</b>	<b>1</b>	<b>4</b>	<b>4</b>	<b>2</b>		<b>4</b>	<b>3</b>		<b>1</b>	<b>3</b>	



FC Vol moyen de transport

		2000	2013	2014	2015	2016	2017	2018	2019	2020	2021	2022	2023
Vol de vélomoteur	Trim 1	7	1	2			1			1	2	1	1
	Trim 2	6			1	1				1		1	
	Trim 3	10			1			1				1	
	Trim 4	6		1						2			
	<b>Total</b>	<b>29</b>	<b>1</b>	<b>3</b>	<b>2</b>	<b>1</b>	<b>1</b>	<b>1</b>		<b>4</b>	<b>2</b>	<b>3</b>	<b>1</b>
Vol de vélo	Trim 1	2	3	6	8	9	6	4	8	15	3	8	4
	Trim 2	9	2	11	13	13	10	7	6	21	6	12	
	Trim 3	6	5	5	11	12	4	20	12	10	12	14	
	Trim 4	6	1	5	9	14	8	6	5	9	31	7	
	<b>Total</b>	<b>23</b>	<b>11</b>	<b>27</b>	<b>41</b>	<b>48</b>	<b>28</b>	<b>37</b>	<b>31</b>	<b>55</b>	<b>52</b>	<b>41</b>	<b>4</b>



FC Cambriolage

		2000	2013	2014	2015	2016	2017	2018	2019	2020	2021	2022	2023
Cambriolage dans habitation	Trim 1	63	80	70	59	58	80	83	94	61	39	68	59
	Trim 2	188	65	55	28	53	68	48	47	21	22	40	
	Trim 3	142	33	41	47	46	49	30	44	31	50	51	
	Trim 4	114	94	60	82	85	56	111	99	62	47	97	
<b>Total</b>		<b>507</b>	<b>272</b>	<b>226</b>	<b>216</b>	<b>242</b>	<b>253</b>	<b>272</b>	<b>284</b>	<b>175</b>	<b>158</b>	<b>256</b>	<b>59</b>
Cambriolage ds entreprise ou commerce	Trim 1	16	18	14	14	14	12	7	4	18	5	10	5
	Trim 2	27	9	17	9	9	9	6	10	8	3	7	
	Trim 3	14	7	13	9	11	9	8	10	4	6	8	
	Trim 4	29	12	15	17	14	12	14	8	7	8	3	
<b>Total</b>		<b>86</b>	<b>46</b>	<b>59</b>	<b>49</b>	<b>48</b>	<b>42</b>	<b>35</b>	<b>32</b>	<b>37</b>	<b>22</b>	<b>28</b>	<b>5</b>
Cambriolage ds service public ou bâtiment administ	Trim 1	1		1	2	1	1	1	2	4		1	1
	Trim 2	3	3	2	1	2	1	1	4	1	1		
	Trim 3	1	1	3	1	3	1			1		2	
	Trim 4	2	4	3	1	4	1	1	1		1		
<b>Total</b>		<b>7</b>	<b>8</b>	<b>9</b>	<b>5</b>	<b>10</b>	<b>4</b>	<b>3</b>	<b>7</b>	<b>6</b>	<b>2</b>	<b>3</b>	<b>1</b>
Vol au bélier	Trim 1							1					
	Trim 4			1	1		1						
<b>Total</b>				<b>1</b>	<b>1</b>		<b>1</b>	<b>1</b>					
Cambriolage dans bâtiment (total)	Trim 1	80	98	85	75	73	93	91	100	83	44	79	65
	Trim 2	218	77	74	38	64	78	55	61	30	26	47	
	Trim 3	157	41	56	57	60	59	38	54	36	56	61	
	Trim 4	143	110	78	100	103	68	126	108	69	56	100	
<b>Total</b>		<b>598</b>	<b>326</b>	<b>293</b>	<b>270</b>	<b>300</b>	<b>298</b>	<b>310</b>	<b>323</b>	<b>218</b>	<b>182</b>	<b>287</b>	<b>65</b>



FC Vol autre

		2000	2013	2014	2015	2016	2017	2018	2019	2020	2021	2022	2023
Vol à main armée	Trim 1	12	4	1	1	2	1	3	2	1	1	1	
	Trim 2	12	2	2		1		1	1		1	3	
	Trim 3	9	2	5		1	2	4	5	1	1	3	
	Trim 4	13	1	1	8	3	3	2	2	2			
	<b>Total</b>	<b>46</b>	<b>9</b>	<b>9</b>	<b>9</b>	<b>7</b>	<b>6</b>	<b>10</b>	<b>10</b>	<b>4</b>	<b>3</b>	<b>7</b>	
Vol avec violence sans arme	Trim 1	17	10	7	10	8	10	7	17	7	4	7	7
	Trim 2	10	9	10	7	10	7	4	11	14	5	9	
	Trim 3	9	9	6	13	5	9	10	9	7	9	8	
	Trim 4	12	9	11	18	16	7	8	5	8	6	8	
	<b>Total</b>	<b>48</b>	<b>37</b>	<b>34</b>	<b>48</b>	<b>39</b>	<b>33</b>	<b>29</b>	<b>42</b>	<b>36</b>	<b>24</b>	<b>32</b>	<b>7</b>
Vol dans ou sur un véhicule	Trim 1	46	40	46	45	45	36	46	43	46	8	32	24
	Trim 2	53	67	52	35	43	46	45	30	18	20	22	
	Trim 3	90	43	52	21	57	48	40	36	38	34	23	
	Trim 4	47	49	44	58	90	62	25	41	8	38	18	
	<b>Total</b>	<b>236</b>	<b>199</b>	<b>194</b>	<b>159</b>	<b>235</b>	<b>192</b>	<b>156</b>	<b>150</b>	<b>110</b>	<b>100</b>	<b>95</b>	<b>24</b>
Sacjacking dans une voiture	Trim 1								1				
<b>Total</b>								<b>1</b>					
Vol d'armes et explosifs	Trim 1		1		1	2	2		2	2			
	Trim 2		3		1		2	1		3		1	
	Trim 3	2	1		1	1		1		1	2	1	
	Trim 4	5	1	2	2	5	1	1	3		1	2	
	<b>Total</b>	<b>7</b>	<b>6</b>	<b>2</b>	<b>5</b>	<b>8</b>	<b>5</b>	<b>3</b>	<b>5</b>	<b>6</b>	<b>3</b>	<b>4</b>	
Steaming	Trim 1				2	1	2						1
	Trim 3		1					2					
	Trim 4				1	1			1				
	<b>Total</b>		<b>1</b>		<b>3</b>	<b>2</b>	<b>2</b>	<b>2</b>	<b>1</b>				<b>1</b>





FC Vol autre

		2000	2013	2014	2015	2016	2017	2018	2019	2020	2021	2022	2023
Arrachage de sac à main	Trim 1	1	2		2			1					
	Trim 2			1		1	2	1					
	Trim 3											1	
	Trim 4		1	2									
	<b>Total</b>	<b>1</b>	<b>3</b>	<b>3</b>	<b>2</b>	<b>1</b>	<b>2</b>	<b>2</b>				<b>1</b>	
Vol à l'arraché	Trim 1	3	2	1	3	1	1	1	3	3	1	2	1
	Trim 2		1	1		1	4	1	5	3		3	
	Trim 3	3	4	3	2		2	1	1		4	1	
	Trim 4	1	1	2	2		2	6	4		3		
	<b>Total</b>	<b>7</b>	<b>8</b>	<b>7</b>	<b>7</b>	<b>2</b>	<b>9</b>	<b>9</b>	<b>13</b>	<b>6</b>	<b>8</b>	<b>6</b>	<b>1</b>
Vol à la tire	Trim 1	14	32	20	15	13	20	12	20	17	6	3	11
	Trim 2	16	34	26	15	14	12	16	14	4	2	11	
	Trim 3	12	50	24	7	18	9	9	13	9	13	10	
	Trim 4	7	26	24	19	14	22	20	13	5	10	7	
	<b>Total</b>	<b>49</b>	<b>142</b>	<b>94</b>	<b>56</b>	<b>59</b>	<b>63</b>	<b>57</b>	<b>60</b>	<b>35</b>	<b>31</b>	<b>31</b>	<b>11</b>
Vol à l'étalage	Trim 1	14	26	20	12	33	17	20	42	25	26	25	30
	Trim 2	9	23	28	34	16	30	16	24	28	18	22	
	Trim 3	6	18	16	27	16	25	14	26	13	22	20	
	Trim 4	5	30	39	24	24	25	28	34	15	25	30	
	<b>Total</b>	<b>34</b>	<b>97</b>	<b>103</b>	<b>97</b>	<b>89</b>	<b>97</b>	<b>78</b>	<b>126</b>	<b>81</b>	<b>91</b>	<b>97</b>	<b>30</b>
Vol par ruse	Trim 1	11	17	9	10	8	8	11	10	11	4	2	4
	Trim 2	9	25	8	8	5	4	5	11	2	5	5	
	Trim 3	10	10	5	9	5	4	5	5	7	5	3	
	Trim 4	3	5	12	9	16	8	8	15	2	3	3	
	<b>Total</b>	<b>33</b>	<b>57</b>	<b>34</b>	<b>36</b>	<b>34</b>	<b>24</b>	<b>29</b>	<b>41</b>	<b>22</b>	<b>17</b>	<b>13</b>	<b>4</b>



FC Vol autre

		2000	2013	2014	2015	2016	2017	2018	2019	2020	2021	2022	2023
Vol de métaux	Trim 1			1	1								1
	Trim 2			1			2				1		
	Trim 3		1		2						1	1	
	Trim 4		1				1	1			1	1	
<b>Total</b>			<b>2</b>	<b>2</b>	<b>3</b>		<b>3</b>	<b>1</b>			<b>3</b>	<b>2</b>	<b>1</b>
Vol sur les chantiers	Trim 1	1	2	1	4		3	2	3	1		1	
	Trim 2	3	1	2	2		2	1	3		2	2	
	Trim 3	1	2		4		1	2	1			3	
	Trim 4	2	1	4	5	1		3	1	1	1		
<b>Total</b>		<b>7</b>	<b>6</b>	<b>7</b>	<b>15</b>	<b>1</b>	<b>6</b>	<b>8</b>	<b>8</b>	<b>2</b>	<b>3</b>	<b>6</b>	
Home-invasion	Trim 4						1						
<b>Total</b>							<b>1</b>						
Vol d'animaux	Trim 1											1	
	Trim 2		1	1						1			
	Trim 3				1			1					
	Trim 4			2							2	1	
<b>Total</b>			<b>1</b>	<b>3</b>	<b>1</b>			<b>1</b>		<b>1</b>	<b>2</b>	<b>2</b>	
Vol de cargaison	Trim 2			1	1								
	Trim 3			1	1								
	Trim 4								1				
<b>Total</b>				<b>2</b>	<b>2</b>				<b>1</b>				



Criminalité ICT

		2000	2013	2014	2015	2016	2017	2018	2019	2020	2021	2022	2023
Fraude de cartes de paiements	Trim 1	2	7	12	42	31	17	18	25	8	9	18	22
	Trim 2	2	15	6	10	14	9	14	25	10	24	20	
	Trim 3	2	4	13	10	9	8	7	17	12	13	11	
	Trim 4	1	8	8	28	8	10	18	14	20	9	17	
	<b>Total</b>	<b>7</b>	<b>34</b>	<b>39</b>	<b>90</b>	<b>62</b>	<b>44</b>	<b>57</b>	<b>81</b>	<b>50</b>	<b>55</b>	<b>66</b>	<b>22</b>
Phishing	Trim 1			2	2				1	1		5	1
	Trim 2			1				1	1	7	7		
	Trim 3		1					1	1			1	
	Trim 4						2	3	2		1	1	
	<b>Total</b>		<b>1</b>	<b>3</b>	<b>2</b>		<b>2</b>	<b>5</b>	<b>5</b>	<b>8</b>	<b>8</b>	<b>7</b>	<b>1</b>
Ransomware	Trim 2									1		1	
	Trim 4					1	1						
	<b>Total</b>					<b>1</b>	<b>1</b>			<b>1</b>		<b>1</b>	
Shouldersurfing	Trim 1		2	5		5	3	7	12	1		2	2
	Trim 2		3	2	3	2		2	4				
	Trim 3		2	5			2		1	1	2	1	
	Trim 4				7		4	5	4	1		1	
	<b>Total</b>		<b>7</b>	<b>12</b>	<b>10</b>	<b>7</b>	<b>9</b>	<b>14</b>	<b>21</b>	<b>3</b>	<b>2</b>	<b>4</b>	<b>2</b>
Skimming	Trim 1		2	1	3		1		1			3	4
	Trim 2		3		1	2	1		1		1	6	
	Trim 3			1	1				1				
	Trim 4		2	1	14	2	2	2			1	1	
	<b>Total</b>		<b>7</b>	<b>3</b>	<b>19</b>	<b>4</b>	<b>4</b>	<b>2</b>	<b>3</b>		<b>2</b>	<b>10</b>	<b>4</b>



FC Autre

		2000	2013	2014	2015	2016	2017	2018	2019	2020	2021	2022	2023
Violence contre les métiers d'intérêt général	Trim 1				2					3	1		
	Trim 2	1	1	1	2	1		1	1	2		1	
	Trim 3		1	1		2	1	2			3		
	Trim 4	1			1		1	1		4	2		
<b>Total</b>		<b>2</b>	<b>2</b>	<b>2</b>	<b>5</b>	<b>3</b>	<b>2</b>	<b>4</b>	<b>1</b>	<b>9</b>	<b>6</b>	<b>1</b>	
Viol collectif	Trim 2				1	1							
	Trim 3				1			1			1		
	<b>Total</b>		<b>1</b>	<b>1</b>	<b>1</b>	<b>1</b>	<b>1</b>	<b>1</b>	<b>1</b>	<b>1</b>	<b>1</b>		
Graffiti	Trim 1		1	3	1				2	3	2	1	3
	Trim 2		2	2	4			1		2		6	
	Trim 3	1	6	2	6	1	3	1	2	2	5	5	
	Trim 4		7	2	1			1		1	4	4	
<b>Total</b>		<b>1</b>	<b>16</b>	<b>9</b>	<b>12</b>	<b>1</b>	<b>3</b>	<b>3</b>	<b>4</b>	<b>8</b>	<b>11</b>	<b>16</b>	<b>3</b>
Dégradation de voiture	Trim 1		47	48	30	7	8	26	27	35	17	24	25
	Trim 2	1	57	48	28	13	8	25	35	17	30	19	
	Trim 3	17	41	42	34	10	9	26	28	23	19	19	
	Trim 4	11	47	44	22	9	44	29	22	8	32	30	
<b>Total</b>		<b>29</b>	<b>192</b>	<b>182</b>	<b>114</b>	<b>39</b>	<b>69</b>	<b>106</b>	<b>112</b>	<b>83</b>	<b>98</b>	<b>92</b>	<b>25</b>
Rixe au couteau	Trim 1			1		1		1					
	Trim 3		1	1		1		1		1			
	Trim 4									1	1		
<b>Total</b>			<b>1</b>	<b>2</b>		<b>2</b>		<b>2</b>		<b>2</b>	<b>1</b>		



PH Violence intrafamiliale (VIF)

		2000	2013	2014	2015	2016	2017	2018	2019	2020	2021	2022	2023
VIF: physique, dans le couple	Trim 1		4	5	5	11	11	5	14	11	7	7	15
	Trim 2	2	13	16	10	10	9	12	14	15	11	18	
	Trim 3		7	1	11	8	10	10	17	8	10	17	
	Trim 4	1	14	9	14	11	12	8	18	10	13	15	
	<b>Total</b>	<b>3</b>	<b>38</b>	<b>31</b>	<b>40</b>	<b>40</b>	<b>42</b>	<b>35</b>	<b>63</b>	<b>44</b>	<b>41</b>	<b>57</b>	<b>15</b>
VIF: physique, envers des descendants	Trim 1		2	3		1	2	1	3	1	2	2	4
	Trim 2	1	3		2	4	3	1	2	4	3	2	
	Trim 3	1	1	2	2	6	6		4	3	2	3	
	Trim 4		2	1		3		4	1	2	5	3	
	<b>Total</b>	<b>2</b>	<b>8</b>	<b>6</b>	<b>4</b>	<b>14</b>	<b>11</b>	<b>6</b>	<b>10</b>	<b>10</b>	<b>12</b>	<b>10</b>	<b>4</b>
VIF: physique, envers d'autres membres	Trim 1		2	8	3	4	2	4	1	3	4	6	4
	Trim 2	5	4	5	2	5	3	2	2	6	5	4	
	Trim 3	8	4	4	7	3	2	4	3	6	1	5	
	Trim 4	4	5		3	3	3	1		1	2	7	
	<b>Total</b>	<b>17</b>	<b>15</b>	<b>17</b>	<b>15</b>	<b>15</b>	<b>10</b>	<b>11</b>	<b>6</b>	<b>16</b>	<b>12</b>	<b>22</b>	<b>4</b>
VIF: sexuelle, dans le couple	Trim 3			1					1				
	Trim 4		1										
	<b>Total</b>		<b>1</b>	<b>1</b>					<b>1</b>				
VIF: sexuelle, envers des descendants	Trim 1	2				1		1	1		2		
	Trim 2		1	1					1				
	Trim 3										3		
	Trim 4		1							1			
	<b>Total</b>	<b>2</b>	<b>2</b>	<b>1</b>		<b>1</b>		<b>1</b>	<b>2</b>	<b>1</b>	<b>5</b>		
VIF: sexuelle, envers d'autres membres	Trim 1		1								1		
	<b>Total</b>		<b>1</b>								<b>1</b>		



PH Violence intrafamiliale (VIF)

		2000	2013	2014	2015	2016	2017	2018	2019	2020	2021	2022	2023
VIF: psychique, dans le couple	Trim 1	7	10	20	3	10	12	9	9	16	8	7	8
	Trim 2	3	11	17	8	16	11	5	7	13	12	9	
	Trim 3	3	12	7	17	12	4	8	4	10	17	10	
	Trim 4	3	6	8	10	4	5	5	15	7	10	10	
Total		16	39	52	38	42	32	27	35	46	47	36	8
VIF: psychique, envers des descendants	Trim 1		1	1	1		1	2			4	1	1
	Trim 2					1	1	1		1	2		
	Trim 3		1						1		6		
	Trim 4										3	2	
Total			2	1	1	1	2	3	1	1	15	3	1
VIF: psychique, envers d'autres membres	Trim 1		1		3	2			1	1	3	2	
	Trim 2		1	1			2		2		1	2	
	Trim 3		3		2		1	2	4	2			
	Trim 4						2	3					
Total			5	1	5	2	5	5	7	3	4	4	
VIF: économique, dans le couple	Trim 1		3		5	2			3		1		
	Trim 2				1				2		1	4	
	Trim 3		1	1	2		1		2		1	1	
	Trim 4		1		3		2	1				1	
Total			5	1	11	2	3	1	7		3	6	
VIF: économique, envers des descendants	Trim 1	1				1			1				
	Trim 3										1		
	Trim 4	1											
Total		2				1			1		1		
VIF: économique, envers d'autres membres	Trim 1	3	3		5	2	1	3			1	1	
	Trim 2	5	2	1	2	2	1		1	1	2		
	Trim 3	1	2		1		1		1			2	
	Trim 4	1	1	1		2	4	2	1		1		
Total		10	8	2	8	6	7	5	3	1	4	3	



PH Hormones et dopage

		2000	2013	2014	2015	2016	2017	2018	2019	2020	2021	2022	2023
Dopage humain	Trim 1						1						
	Trim 2			1				1			1		
	Trim 3									1			
	Trim 4						2	1					
Total				1			3	2		1	1		
Engraissement illégal	Trim 1												1
	Trim 2										1		
	Total										1		1



PH Drogues

		2000	2013	2014	2015	2016	2017	2018	2019	2020	2021	2022	2023
Vente de cocaïne	Trim 1			1	1				1		1	1	
	Trim 2			2			1		1	1		1	
	Trim 3		1	1				1					
	Trim 4				1	1				1			
<b>Total</b>			<b>1</b>	<b>4</b>	<b>2</b>		<b>2</b>	<b>1</b>	<b>2</b>	<b>2</b>	<b>1</b>	<b>2</b>	
Import-export de cocaïne	Trim 3		1				1						
	Trim 4									1			
<b>Total</b>			<b>1</b>				<b>1</b>			<b>1</b>			
Import-export de drogues synthétiques	Trim 4									1			
<b>Total</b>										<b>1</b>			
Vente de drogues synthétiques	Trim 1			1		1							
	Trim 2			5									
	Trim 3						1	1	3				
	Trim 4									2	1		
<b>Total</b>				<b>6</b>		<b>1</b>	<b>1</b>	<b>1</b>	<b>3</b>	<b>2</b>	<b>1</b>		
Production de cannabis (culture)	Trim 2			1	1	2					1	1	
	Trim 3			2				1	1	1			
<b>Total</b>				<b>3</b>	<b>1</b>	<b>2</b>		<b>1</b>	<b>1</b>	<b>1</b>	<b>1</b>	<b>1</b>	





PH Trafic d'armes

		2000	2013	2014	2015	2016	2017	2018	2019	2020	2021	2022	2023
Commerce et production d'arme à feu et mun.	Trim 1					1							
	Trim 2									1			
	Trim 3				1			2				1	
	Trim 4								1				
<b>Total</b>					1	1		2	1	1		1	
Commerce et production d'arme non à feu	Trim 2		1		1								
	Trim 3				2								
	<b>Total</b>		1		3								



PH Traite des êtres humains

		2000	2013	2014	2015	2016	2017	2018	2019	2020	2021	2022	2023
TEH - exploitation économique	Trim 1					1							
	Trim 2							1					
	Trim 3	1			1								
	Trim 4			2	1								
	<b>Total</b>	<b>1</b>		<b>2</b>	<b>2</b>	<b>1</b>		<b>1</b>					
TEH - exploitation sexuelle	Trim 1	1		1	1								1
	Trim 2	2											
	Trim 3			2		1							
	Trim 4	2	2									1	
	<b>Total</b>	<b>5</b>	<b>2</b>	<b>3</b>	<b>1</b>	<b>1</b>						<b>1</b>	<b>1</b>



PH Violence dans l'espace public

		2000	2013	2014	2015	2016	2017	2018	2019	2020	2021	2022	2023
Violence physique (transport public)	Trim 1			1	2						2		
	Trim 2	2		2	2		1		1	1	1		
	Trim 3	1		1		2			1		1	1	
	Trim 4	3	1		3			1			1		
<b>Total</b>		<b>6</b>	<b>1</b>	<b>4</b>	<b>7</b>	<b>2</b>	<b>1</b>	<b>1</b>	<b>2</b>	<b>1</b>	<b>5</b>	<b>1</b>	
Violence physique (voie publique)	Trim 1	2	9	15	10	15	20	20	23	14	19	11	22
	Trim 2	2	24	23	26	15	21	18	28	14	18	28	
	Trim 3	9	27	22	24	11	12	22	16	14	34	21	
	Trim 4	7	18	19	18	15	15	11	20	14	25	12	
<b>Total</b>		<b>20</b>	<b>78</b>	<b>79</b>	<b>78</b>	<b>56</b>	<b>68</b>	<b>71</b>	<b>87</b>	<b>56</b>	<b>96</b>	<b>72</b>	<b>22</b>
Violence physique (autre endroit public)	Trim 1				1		1	1		1			
	Trim 2			1		1		1	2	1	1	1	
	Trim 3		1		2	1	4			1	1	4	
	Trim 4		1	2	1	1		2	1			2	
<b>Total</b>			<b>2</b>	<b>3</b>	<b>4</b>	<b>3</b>	<b>5</b>	<b>4</b>	<b>3</b>	<b>3</b>	<b>2</b>	<b>7</b>	
Violence physique (endroit accessible au public)	Trim 1	9	12	15	14	8	16	8	15	8	4	11	7
	Trim 2	7	6	14	6	12	6	17	13	4	4	15	
	Trim 3	10	8	9	11	7	22	12	12	8	8	10	
	Trim 4	6	14	10	15	11	9	11	9	7	8	11	
<b>Total</b>		<b>32</b>	<b>40</b>	<b>48</b>	<b>46</b>	<b>38</b>	<b>53</b>	<b>48</b>	<b>49</b>	<b>27</b>	<b>24</b>	<b>47</b>	<b>7</b>
Violence sexuelle (transport public)	Trim 1					1							
	Trim 2	1											
	Trim 3	1											
	Trim 4										1		
<b>Total</b>		<b>2</b>				<b>1</b>					<b>1</b>		



PH Violence dans l'espace public

		2000	2013	2014	2015	2016	2017	2018	2019	2020	2021	2022	2023
Violence sexuelle (voie publique)	Trim 1	1		1	1	2	1				1		1
	Trim 2	1			1	2		1		1	1	1	
	Trim 3		1	1	1	3	1		6	2	2	1	
	Trim 4	1	1	1	1	2			2		3		
<b>Total</b>		<b>3</b>	<b>2</b>	<b>3</b>	<b>4</b>	<b>9</b>	<b>2</b>	<b>1</b>	<b>8</b>	<b>3</b>	<b>7</b>	<b>2</b>	<b>1</b>
Violence sexuelle (autre endroit public)	Trim 1							1					
	Trim 2						1	1			1		
	Trim 3			1					1	1		1	
	Trim 4			1							1		
<b>Total</b>				<b>2</b>			<b>1</b>	<b>2</b>	<b>1</b>	<b>1</b>	<b>2</b>	<b>1</b>	
Violence sexuelle (endroit accessible au public)	Trim 1	2	2			3		1	1		1	4	
	Trim 2		3		4		1	1	1			2	
	Trim 3	1	1	1	2	1			1	1	1	2	
	Trim 4	1		1	1		1	2	2	1	1	1	
<b>Total</b>		<b>4</b>	<b>6</b>	<b>2</b>	<b>7</b>	<b>4</b>	<b>2</b>	<b>4</b>	<b>5</b>	<b>2</b>	<b>3</b>	<b>9</b>	
Violence psychique (transport public)	Trim 1				1		2	1	1	1		1	
	Trim 2	1			1				2			1	
	Trim 3			1	1		1	2				1	
	Trim 4				2				1				
<b>Total</b>		<b>1</b>		<b>1</b>	<b>5</b>		<b>3</b>	<b>3</b>	<b>4</b>	<b>1</b>		<b>3</b>	
Violence psychique (voie publique)	Trim 1	3	19	17	10	21	16	17	14	17	14	6	12
	Trim 2	6	14	9	15	11	27	16	19	12	14	17	
	Trim 3	2	16	12	12	11	12	25	11	15	16	15	
	Trim 4	6	11	11	9	4	15	12	25	8	14	13	
<b>Total</b>		<b>17</b>	<b>60</b>	<b>49</b>	<b>46</b>	<b>47</b>	<b>70</b>	<b>70</b>	<b>69</b>	<b>52</b>	<b>58</b>	<b>51</b>	<b>12</b>



PH Violence dans l'espace public

		2000	2013	2014	2015	2016	2017	2018	2019	2020	2021	2022	2023
Violence psychique (autre endroit public)	Trim 1			1		1	1		2	2	1	1	2
	Trim 2	1	1	1	1			1	1		3	1	
	Trim 3			2	3	5	1			2		5	
	Trim 4			1		1			1	4	1	1	
	<b>Total</b>	<b>1</b>	<b>1</b>	<b>5</b>	<b>4</b>	<b>8</b>	<b>2</b>	<b>1</b>	<b>4</b>	<b>8</b>	<b>5</b>	<b>8</b>	<b>2</b>
Violence psychique (endroit accessible au public)	Trim 1	5	4	6	7	11	13	4	7	5	10	4	8
	Trim 2	3	9	8	6	8	5	3	6	2	4	4	
	Trim 3	5	6	10	7	5	7	7	5		4	5	
	Trim 4	5	3	5	8	6	9	7	4	4	4	10	
	<b>Total</b>	<b>18</b>	<b>22</b>	<b>29</b>	<b>28</b>	<b>30</b>	<b>34</b>	<b>21</b>	<b>22</b>	<b>11</b>	<b>22</b>	<b>23</b>	<b>8</b>
Vol à main armée (transport public)	Trim 1	2											
	Trim 3			1									
	<b>Total</b>	<b>2</b>		<b>1</b>									
Vol à main armée (voie publique)	Trim 1	1				1	1	1	1	1	1		
	Trim 2	1		1				1	1			2	
	Trim 3	2	1	3		1		2	4		1		
	Trim 4	3			5	1		1	1				
	<b>Total</b>	<b>7</b>	<b>1</b>	<b>4</b>	<b>5</b>	<b>3</b>	<b>1</b>	<b>5</b>	<b>7</b>	<b>1</b>	<b>2</b>	<b>2</b>	
Vol à main armée (endroit accessible au public)	Trim 1	5	3	1	1			2				1	
	Trim 2	6	1			1							
	Trim 3	5	1				2	1		1		3	
	Trim 4	5	1		2		2		1	1			
	<b>Total</b>	<b>21</b>	<b>6</b>	<b>1</b>	<b>3</b>	<b>1</b>	<b>4</b>	<b>3</b>	<b>1</b>	<b>2</b>		<b>4</b>	
Vol avec violence sans arme (transport public)	Trim 1	2				1							2
	Trim 2	1					1						
	Trim 3			1								1	
	Trim 4	1	1		2						1		
	<b>Total</b>	<b>4</b>	<b>1</b>	<b>1</b>	<b>2</b>	<b>1</b>	<b>1</b>				<b>1</b>	<b>1</b>	<b>2</b>



PH Violence dans l'espace public

		2000	2013	2014	2015	2016	2017	2018	2019	2020	2021	2022	2023
Vol avec violence sans arme (voie publique)	Trim 1	7	5	4	5	5	7	5	8	1		3	2
	Trim 2	4	4	4	3	4	2	2	7	3	3	3	
	Trim 3	6	5	3	4		2	7	5	2	3	5	
	Trim 4	6	3	7	11	11	4	2	1	1	2	3	
	<b>Total</b>	<b>23</b>	<b>17</b>	<b>18</b>	<b>23</b>	<b>20</b>	<b>15</b>	<b>16</b>	<b>21</b>	<b>7</b>	<b>8</b>	<b>14</b>	<b>2</b>
Vol avec violence sans arme (autre endroit public)	Trim 1	1							2			1	
	Trim 2	1				1	1			1			
	Trim 3		1				1				1		
	Trim 4		1										
	<b>Total</b>	<b>2</b>	<b>2</b>			<b>1</b>	<b>2</b>		<b>2</b>	<b>1</b>	<b>1</b>	<b>1</b>	
Vol avec violence sans arme (endr. acces. au pub.)	Trim 1	6	1	2	2		2	2	3	4		2	3
	Trim 2	1	2	3		4	3	2	1	3		2	
	Trim 3	2	2	2	5	3	3	2	3	2	3		
	Trim 4	5	4		4	3	2	3	3	1	3		
	<b>Total</b>	<b>14</b>	<b>9</b>	<b>7</b>	<b>11</b>	<b>10</b>	<b>10</b>	<b>9</b>	<b>10</b>	<b>10</b>	<b>6</b>	<b>4</b>	<b>3</b>



PH Autre

		2000	2013	2014	2015	2016	2017	2018	2019	2020	2021	2022	2023
Faux policiers	Trim 1		3	2	4		2	2		6			
	Trim 2		3	1	6	3			1			2	
	Trim 3		3		2		1				1		
	Trim 4				2	2	4	1	3			1	
<b>Total</b>			<b>9</b>	<b>3</b>	<b>14</b>	<b>5</b>	<b>7</b>	<b>3</b>	<b>4</b>	<b>6</b>	<b>1</b>	<b>3</b>	
Terrorisme, extrémisme et radicalisme	Trim 1								1				
	Trim 3				1								
	Trim 4				3	1	1					1	
<b>Total</b>					<b>4</b>	<b>1</b>	<b>1</b>		<b>1</b>			<b>1</b>	
Cyberharcèlement	Trim 1	6	9	22	18	9	16	20	10	8	10	6	9
	Trim 2	4	1	15	12	11	13	10	11	7	15	8	
	Trim 3	6	12	8	13	9	13	14	14	7	11	12	
	Trim 4		14	11	13	10	11	11	20	12	9	5	
<b>Total</b>		<b>16</b>	<b>36</b>	<b>56</b>	<b>56</b>	<b>39</b>	<b>53</b>	<b>55</b>	<b>55</b>	<b>34</b>	<b>45</b>	<b>31</b>	<b>9</b>
Fraude à l'identité	Trim 1	3	8	6	5	9	10	5	9	8	11	7	5
	Trim 2	2	6	4	9	5	16	3	8	5	4	2	
	Trim 3		2	3	2	10	3	8	6	3	3	3	
	Trim 4	4	2	11	5	6	7	1	4	4	4	9	
<b>Total</b>		<b>9</b>	<b>18</b>	<b>24</b>	<b>21</b>	<b>30</b>	<b>36</b>	<b>17</b>	<b>27</b>	<b>20</b>	<b>22</b>	<b>21</b>	<b>5</b>



**Waterloo**

**2022**

**FC Vol moyen de transport**

	Jan	Fév	Mar	Avr	Mai	Juin	Juil	Août	Sep	Oct	Nov	Déc	Total
Vol de voiture		2	4	4	1		1		1	1	2		16
Vol de moto	1												1
Vol dans les garages			1		1					1			3
Vol de vélomoteur			1	1				1					3
Vol de vélo	6		2	3	6	3	4	4	6	1	2	4	41

**FC Cambriolage**

	Jan	Fév	Mar	Avr	Mai	Juin	Juil	Août	Sep	Oct	Nov	Déc	Total
Cambriolage dans habitation	25	20	23	10	25	5	25	11	15	13	34	50	256
Cambriolage ds entreprise ou commerce	3	5	2	2	1	4	2	5	1	3			28
Cambriolage ds service public ou bâtiment administ			1				2						3
Cambriolage dans bâtiment (total)	28	25	26	12	26	9	29	16	16	16	34	50	287





## FC Vol autre

	Jan	Fév	Mar	Avr	Mai	Juin	Juil	Août	Sep	Oct	Nov	Déc	Total
Vol à main armée	1				1	2	3						7
Vol avec violence sans arme	3	2	2	2	4	3	3	3	2	6	1	1	32
Vol dans ou sur un véhicule	5	13	14	4	11	7	9	5	9	6	2	10	95
Vol d'armes et explosifs					1				1		1	1	4
Arrachage de sac à main							1						1
Vol à l'arraché	1		1	3			1						6
Vol à la tire	1		2	2	5	4	5	4	1	4	1	2	31
Vol à l'étalage	3	7	15	10	8	4	1	10	9	15	9	6	97
Vol par ruse		1	1	3	1	1		2	1	1		2	13
Vol de métaux							1					1	2
Vol sur les chantiers			1		2		2	1					6
Vol d'animaux			1								1		2

## Criminalité ICT

	Jan	Fév	Mar	Avr	Mai	Juin	Juil	Août	Sep	Oct	Nov	Déc	Total
Fraude de cartes de paiements	7	7	4	3	4	13	2	2	7	7	6	4	66
Phishing		5						1		1			7
Ransomware				1									1
Shouldersurfing	2								1			1	4
Skimming	1		2		1	5					1		10

## FC Autre

	Jan	Fév	Mar	Avr	Mai	Juin	Juil	Août	Sep	Oct	Nov	Déc	Total
Violence contre les métiers d'intérêt général				1									1
Graffiti	1				4	2		4	1		2	2	16
Dégradation de voiture	10	8	6	7	6	6	6	7	6	9	6	15	92



### PH Violence intrafamiliale (VIF)

	Jan	Fév	Mar	Avr	Mai	Juin	Juil	Août	Sep	Oct	Nov	Déc	Total
VIF: physique, dans le couple	1	4	2	5	6	7	1	8	8	5	5	5	57
VIF: physique, envers des descendants		2		1	1		1	2		1	1	1	10
VIF: physique, envers d'autres membres	3	2	1	2	1	1	2	1	2	5	1	1	22
VIF: psychique, dans le couple	1	1	5	6	1	2	2	6	2	5	2	3	36
VIF: psychique, envers des descendants		1								1	1		3
VIF: psychique, envers d'autres membres		2			2								4
VIF: économique, dans le couple				3	1				1	1			6
VIF: économique, envers d'autres membres			1				1		1				3

### PH Drogues

	Fév	Avr	Juin	Total
Vente de cocaïne	1	1		2
Production de cannabis (culture)			1	1

### PH Trafic d'armes

	Août	Total
Commerce et production d'arme à feu et mun.	1	1

### PH Traite des êtres humains

	Déc	Total
TEH - exploitation sexuelle	1	1



**PH Violence dans l'espace public**

	Jan	Fév	Mar	Avr	Mai	Juin	Juil	Août	Sep	Oct	Nov	Déc	Total
Violence physique (transport public)							1						1
Violence physique (voie publique)	5	1	5	8	10	10	8	6	7	8	1	3	72
Violence physique (autre endroit public)				1			2		2	1	1		7
Violence physique (endroit accessible au public)	1	6	4	7	2	6	2	2	6	7	2	2	47
Violence sexuelle (voie publique)					1				1				2
Violence sexuelle (autre endroit public)							1						1
Violence sexuelle (endroit accessible au public)	1		3	1	1			2			1		9
Violence psychique (transport public)		1				1	1						3
Violence psychique (voie publique)	1	3	2	1	9	7	8	4	3	4	3	6	51
Violence psychique (autre endroit public)			1		1		3		2	1			8
Violence psychique (endroit accessible au public)	2		2		3	1	2	1	2	4	4	2	23
Vol à main armée (voie publique)						2							2
Vol à main armée (endroit accessible au public)	1						3						4
Vol avec violence sans arme (transport public)							1						1
Vol avec violence sans arme (voie publique)	2		1		1	2	2	2	1	1	1	1	14
Vol avec violence sans arme (autre endroit public)	1												1
Vol avec violence sans arme (endr. acces. au pub.)		1	1	1		1							4

**PH Autre**

	Jan	Fév	Mar	Avr	Mai	Juin	Juil	Août	Sep	Oct	Nov	Déc	Total
Faux policiers				1		1				1			3
Terrorisme, extrémisme et radicalisme											1		1
Cyberharcèlement	2	2	2	1	3	4	4	6	2		3	2	31
Fraude à l'identité	3	2	2	1		1	1	1	1	3	3	3	21



2023

**FC Vol moyen de transport**

	Jan	Fév	Mar	Total
Vol de vélomoteur		1		1
Vol de vélo	2	1	1	4

**FC Cambriolage**

	Jan	Fév	Mar	Total
Cambriolage dans habitation	27	13	19	59
Cambriolage ds entreprise ou commerce	4		1	5
Cambriolage ds service public ou bâtiment administ	1			1
Cambriolage dans bâtiment (total)	32	13	20	65

**FC Vol autre**

	Jan	Fév	Mar	Total
Vol avec violence sans arme	3	1	3	7
Vol dans ou sur un véhicule	9	5	10	24
Steaming		1		1
Vol à l'arraché			1	1
Vol à la tire	3	5	3	11
Vol à l'étalage	12	9	9	30
Vol par ruse	2		2	4
Vol de métaux		1		1



### Criminalité ICT

	Jan	Fév	Mar	Total
Fraude de cartes de paiements	10	4	8	22
Phishing		1		1
Shouldersurfing	1		1	2
Skimming	1	2	1	4

### FC Autre

	Jan	Fév	Mar	Total
Graffiti		3		3
Dégradation de voiture	8	11	6	25

### PH Violence intrafamiliale (VIF)

	Jan	Fév	Mar	Total
VIF: physique, dans le couple	4	3	8	15
VIF: physique, envers des descendants	2	1	1	4
VIF: physique, envers d'autres membres	1	3		4
VIF: psychique, dans le couple	2	3	3	8
VIF: psychique, envers des descendants			1	1

### PH Hormones et dopage

	Mar	Total
Engraissement illégal	1	1

### PH Traite des êtres humains

	Fév	Total
TEH - exploitation sexuelle	1	1



**PH Violence dans l'espace public**

	Jan	Fév	Mar	Total
Violence physique (voie publique)	7	6	9	22
Violence physique (endroit accessible au public)	4	2	1	7
Violence sexuelle (voie publique)		1		1
Violence psychique (voie publique)	3	5	4	12
Violence psychique (autre endroit public)			2	2
Violence psychique (endroit accessible au public)		3	5	8
Vol avec violence sans arme (transport public)	1	1		2
Vol avec violence sans arme (voie publique)	1		1	2
Vol avec violence sans arme (endr. acces. au pub.)	1		2	3

**PH Autre**

	Jan	Fév	Mar	Total
Cyberharcèlement	2	3	4	9
Fraude à l'identité	2	1	2	5

# ***STATISTIQUES POLICIERES DE CRIMINALITE***

---

***LIEU DE PERPETRATION: COMMUNE***

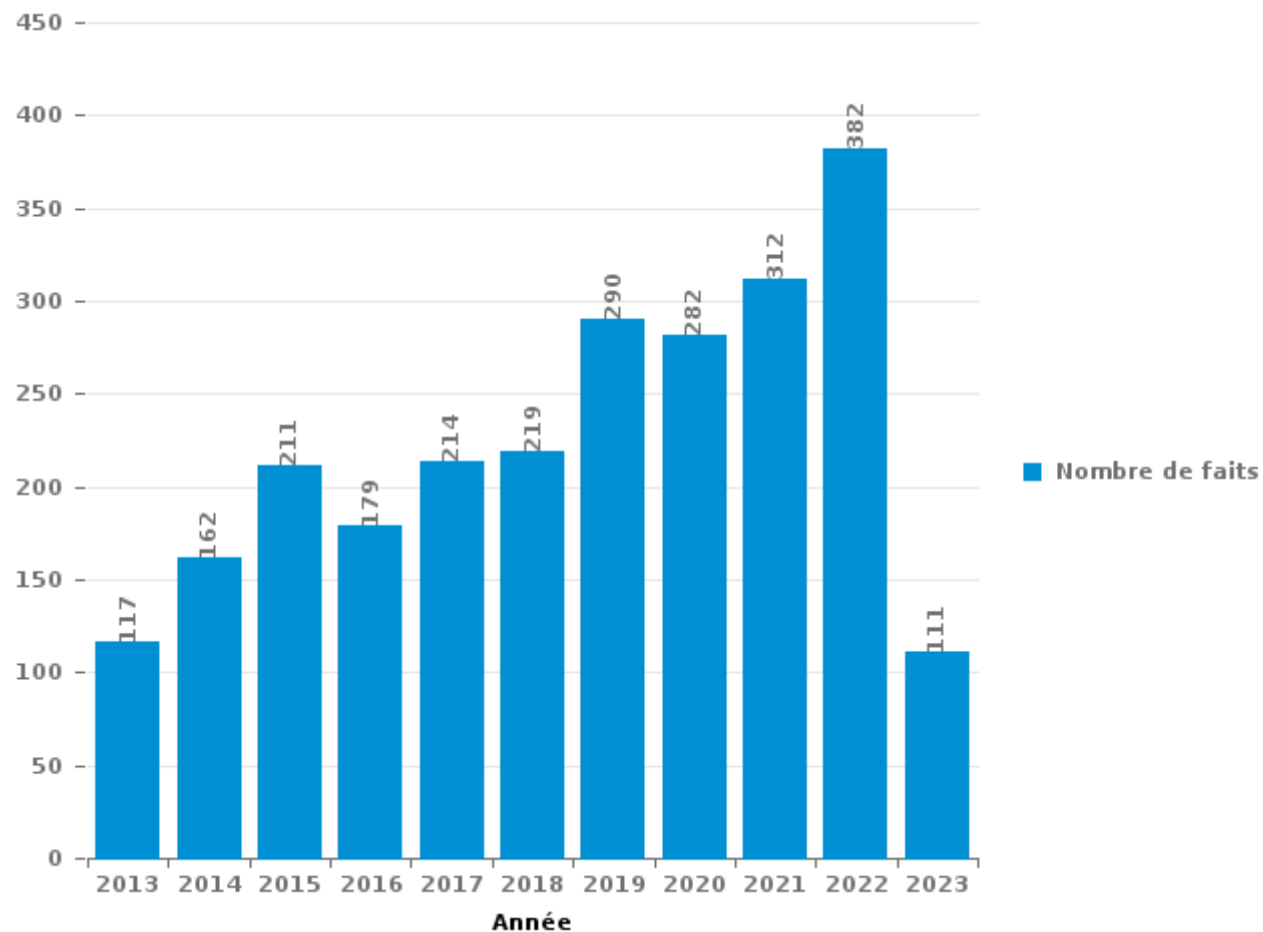
**Waterloo**

***PARTIE III : ICT***



**Waterloo**

Nombre total de délits avec un élément ICT/online, depuis 2013



FPF/DGR/DRI/BIPOL - Statistiques policières de criminalité (date de clôture: 22/09/2023)  
Les données pour les années 2001 jusqu'à 2012 ne sont plus publiées mais restent disponibles sur demande auprès du service BIPOL.  
Les données pour 2023 ne concernent que le 1er trimestre.





Criminalité ICT/online au sens strict

Infractions (exhaustif)

	2013	2014	2015	2016	2017	2018	2019	2020	2021	2022	2023
Criminalité informatique: Faux en informatique:	3	1	3	1	2	2	3	1	10	21	3
Criminalité informatique: Fraude informatique:	44	53	104	79	77	88	141	137	145	185	65
Criminalité informatique: Hacking:	5	8	8	6	6	5	9	10	9	10	1
Criminalité informatique: Sabotage:	4	6	4	4	1	2		2	1	2	
Infr. contre autres valeurs morales et sentiments: Violation de communication par particulier:	1			1							
<b>Total:</b>	<b>57</b>	<b>68</b>	<b>119</b>	<b>91</b>	<b>86</b>	<b>97</b>	<b>153</b>	<b>150</b>	<b>165</b>	<b>218</b>	<b>69</b>

Figures criminelles (à considérer spécifiquement – ne pas additionner avec d'autres éléments – risque de double comptage!)

	2013	2014	2015	2016	2017	2018	2019	2020	2021	2022	2023
Fraude de cartes de paiements	34	39	90	62	44	57	81	50	55	66	22
Phishing	1	3	2		2	5	5	8	8	7	1
Ransomware				1	1			1		1	
Shouldersurfing	7	12	10	7	9	14	21	3	2	4	2
Skimming	7	3	19	4	4	2	3		2	10	4



## Criminalité ICT/online au sens large

Infractions (uniquement si code-fait existe)

	2013	2014	2015	2016	2017	2018	2019	2020	2021	2022	2023
Fraude: Escroquerie: Fraude par internet	23	43	28	28	61	43	57	74	86	114	26
Infr. contre autres valeurs morales et sentiments: Cyberlokkung (leurre de mineur par ICT):							1				
Infr. contre les moeurs: Grooming (contact par ICT avec mineur < 16 ans):						2					
Infr. contre les moeurs: Pornographie infantine: Accès pornographie infantine via technologie					2		1		1	1	
Infr. contre les moeurs: Voyeurisme: Diffusion enregistrement nudité ou intimité				2		3	2	2	1	1	
<b>Total:</b>	<b>23</b>	<b>43</b>	<b>28</b>	<b>30</b>	<b>63</b>	<b>48</b>	<b>61</b>	<b>76</b>	<b>88</b>	<b>116</b>	<b>26</b>

Figures criminelles (à considérer spécifiquement – ne pas additionner avec d'autres éléments – risque de double comptage!)

	2013	2014	2015	2016	2017	2018	2019	2020	2021	2022	2023
Cyberharcèlement	36	56	56	39	53	55	55	34	45	31	9

# ***STATISTIQUES POLICIERES DE CRIMINALITE***

---

***LIEU DE PERPETRATION: COMMUNE***

**Waterloo**

***PARTIE IV : DESTINATION LIEU***



**Waterloo**

**Vol et extorsion**

	2000	2013	2014	2015	2016	2017	2018	2019	2020	2021	2022	2023
Habitation: maison	507	253	207	223	235	241	247	267	163	147	217	49
Magasin	341	241	197	164	172	180	131	183	134	124	137	39
Voie publique	201	164	187	153	178	133	162	211	122	155	172	41
Moyen de transport: voiture	66	117	91	87	134	97	58	19	6	4	2	1
Horeca	67	103	109	74	57	62	56	61	20	21	15	11
Parking	48	44	53	54	58	51	71	71	57	53	42	3
Habitation: appartement	29	36	30	24	34	32	36	43	48	30	48	12
Inconnue	124	26	19	28	15	23	16	18	20	22	18	4
Habitation: non précisée	8	30	23	12	15	16	21	16	11	13	16	2
Institution d'enseignement	41	13	13	21	13	13	12	10	6	4	4	1
Autre	1	19	17	20	11	10	11	11	8	3	9	
Moyen de transport: autre	3	28	21	18	20	17	6	4			1	
Entreprise	30	10	15	11	11	9	7	5	4	5	6	1
Infrastructure sportive	16	11	14	10	15	5	6	5	7	6	8	1
Habitation: allée	27	5	9	5	8	2	8	11	10	5	10	2
Habitation: dépendances	9	3	9	6	13	5	4	6	8	12	8	2
Banque / institution financière	8	2	9	5	9	3	12	13	3	7	1	4
Chantier	7	6	6	15	1	6	8	8	2	3	6	
Culture et loisirs	16	10	6	3	3	9	6	7	4	2	2	
Habitation: garage	6	4	4	6	6	4	2	5	14	5	11	1
Moyen de transport: camion	3	8	8	9	17	10	5	2	2	1		
Station de bus / métro et gare de chemin de fer	10	3		5	3	4	5	3	4	5	7	2
Service	3	4	7	4	3	3	5	3	5	5	1	
Médecin / dentiste / pharmacien	3	6	3	6	6	5	1		2	3	4	1
Service public	6	1	2	3	5	6	2	4	5	1	3	
Maison de repos	1	6	8	6	3	2	2	2	2		4	
Terrain	9	3	2	2	3	4	2	1	2	2	3	1
Emplacement de vélo					2	3	4	1	4	9	6	1
Moyen de transport: train / tram / métro	6	4	6	3	1		2	2	2	2	1	
Maison de débauche		8	6	1	2	2			1	1	1	1
Station essence	6	1	4	1	1	1		2		2	2	
Bâtiment administratif	1	2	2	3	2		2	2	2		1	
Habitation: autre		2	4	3	2	1				2	1	
Edifice religieux / lieu du culte	5		1	1			1	1	3			2
Moyen de transport: autobus / autocar	1	3	3	1		1	1	2		1		
Stade	1	1	2	1	1	1	1		1	1		1
Cimetière	1	1	3								1	1
Guichet automatique	5			1							1	
Hôpital	2			1	1							
Aéroport			1									
Arrêt de bus / tram				1								
<b>Total</b>	<b>1.618</b>	<b>1.176</b>	<b>1.101</b>	<b>991</b>	<b>1.060</b>	<b>961</b>	<b>913</b>	<b>999</b>	<b>682</b>	<b>656</b>	<b>769</b>	<b>184</b>

PPF/DGR/DRI/BIPOL - Statistiques policières de criminalité (date de clôture: 22/09/2023)

Les données pour les années 2001 jusqu'à 2012 ne sont plus publiées mais restent disponibles sur demande auprès du service BIPOL.

Les données pour 2023 ne concernent que le 1er trimestre.



Dégradation de la propriété

	2000	2013	2014	2015	2016	2017	2018	2019	2020	2021	2022	2023
Voie publique	88	70	74	36	17	37	41	77	71	85	85	20
Moyen de transport: voiture	23	117	85	52	12	22	42	16	2	1	3	1
Habitation: résidence principale	27	47	32	23	8	9	25	31	28	16	31	3
Parking	19	19	28	10	13	10	23	27	21	26	37	10
Moyen de transport: autre		29	24	28	3	9	9					
Magasin	15	10	10	7	4	2	7	5	5	5	8	1
Inconnue	46	1	5	2				3	1	5	2	1
Horeca	12	4	7	3	2	1	1	5	3	4	2	
Habitation: allée	13	2	2	1			4	1	3	6	4	
Habitation: jardin	4	2	1		2	4	1	2	7	2	4	1
Habitation: non précisée	4	2	3	4		2	3	4	3	3	1	
Institution d'enseignement	8	4	3	2		2		2		1	1	
Bureau de police		2	1	2		1	1	1	3	5	5	
Entreprise	15	3	2						1			
Habitation: dépendances	8	3					1		2	2		1
Habitation: garage	6	3			1	2	1		2	1		1
Autre		2	1	3					1	6		3
Infrastructure sportive	3						2	2	2	2	1	2
Service public	6	3	2	1				2				
Terrain	1	1	1	3			1	1	2	1	2	1
Culture et loisirs	1	2	1	1			1	1	2	3	1	
Service	2	5	1			1				1		
Chantier	2	1		4			1			1		
Bâtiment administratif			1			1	1	1		2		2
Edifice religieux / lieu du culte	1	2		1		2	1		1			
Habitation: résidence secondaire	1	1		3					1	1		
Station de bus / métro et gare de chemin de fer	1			2					1	1	1	
Banque / institution financière	2	2										
Médecin / dentiste / pharmacien	1			1				1		1		
Maison de repos				1			1					
Station essence			1		1							
Aéroport			1									
Arrêt de bus / tram											1	
Cimetière									1			
Stade			1									
<b>Total</b>	<b>309</b>	<b>337</b>	<b>287</b>	<b>190</b>	<b>63</b>	<b>105</b>	<b>167</b>	<b>182</b>	<b>163</b>	<b>181</b>	<b>189</b>	<b>47</b>



**Waterloo**

**Infractions contre l'intégrité physique**

	2000	2013	2014	2015	2016	2017	2018	2019	2020	2021	2022	2023
Voie publique	33	89	94	84	68	83	87	103	66	119	83	20
Habitation	26	60	70	53	71	66	44	74	83	69	73	19
Horeca	13	17	22	18	20	22	18	12	8	5	19	2
Parking	4	13	14	15	8	16	16	23	10	12	13	4
Magasin	5	4	6	2	4	8	4	11	9	8	5	
Inconnue	20	1	2	3	1		3	2	3	5	6	1
Institution d'enseignement	9	3	3	3	2	4	2	3	4	4	3	4
Autre		2	6	3	1	2	6	5	2	3	5	1
Habitation: jardin	1	2	3	2			1	2	4	5	1	
Maison de débauche		2	2	2	2	1	5	1		2	2	
Station de bus / métro et gare de chemin de fer	1		1	7		2	1		1	2	2	
Entreprise	2	2		1	1		4	3		1	2	
Moyen de transport: autre		1	3	6	2	1	1			1	1	
Terrain	1	1	1	2	2		4	1		1	1	2
Culture et loisirs	2		1	5	2		2	1		1		
Moyen de transport: train / tram / métro	4		1		1	1	1	2		1		
Infrastructure sportive		1	4		2		1		1		1	
Service		2	1			4		1				
Maison de repos			2		1		1	1			1	
Bureau de police							1	2		1	1	
Service public				1		1		1	1			1
Habitation: allée	1			1	2							
Médecin / dentiste / pharmacien		1					1			1	1	
Arrêt de bus / tram	1	1								1		
Moyen de transport: autobus / autocar	1		1	1								
Station essence		2									1	
Aéroport			2									
Edifice religieux / lieu du culte	1					1						
Stade				1			1					
Bâtiment administratif					1							
Hôpital								1				
<b>Total</b>	<b>125</b>	<b>204</b>	<b>239</b>	<b>210</b>	<b>191</b>	<b>212</b>	<b>204</b>	<b>249</b>	<b>192</b>	<b>242</b>	<b>221</b>	<b>54</b>



# ***STATISTIQUES POLICIERES DE CRIMINALITE***

---

***LIEU DE PERPETRATION: COMMUNE***

**Waterloo**

***PARTIE V : OBJETS ET MOYENS DE TRANSPORT***

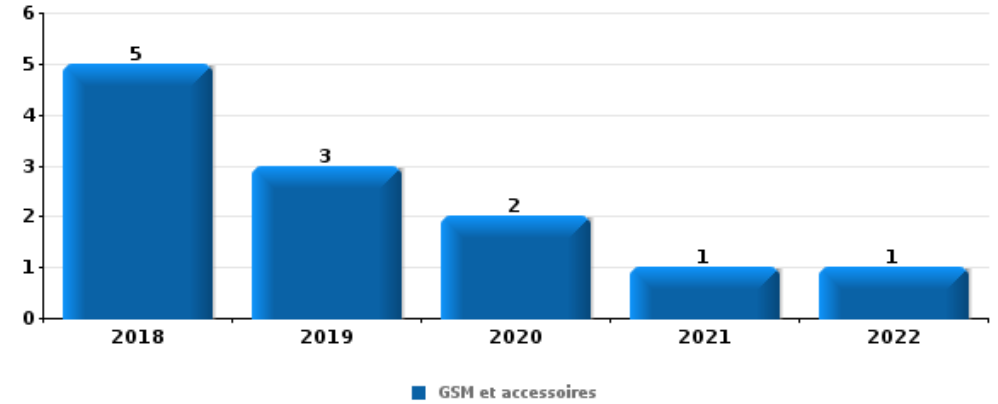




**Waterloo**

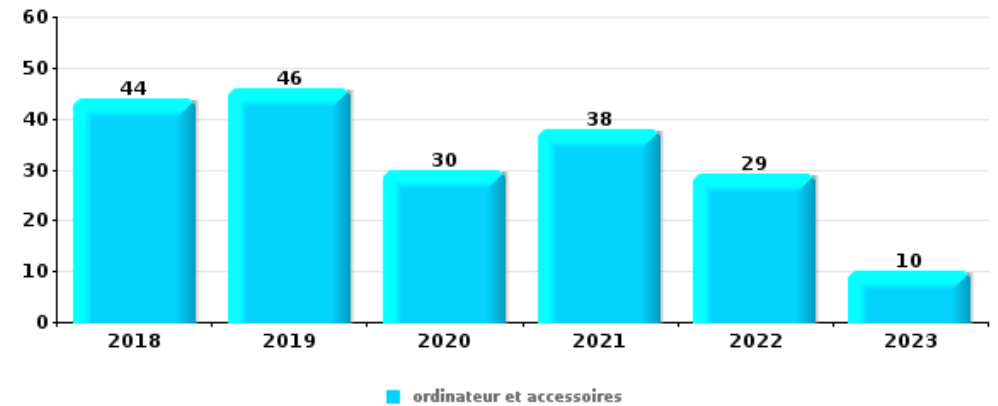
**Vol à main armée**

Top 5 Objets volés (sbd nombre de faits)		2018	2019	2020	2021	2022	2023
1	GSM et accessoires	5	3	2	1	1	
2	argent	6	1	3		1	
3	carte d'identité / passeport	3	2	2		2	
4	carte bancaire / carte de crédit	3	2	1		2	
5	portefeuille	3	2			2	



**Vol dans ou sur un véhicule**

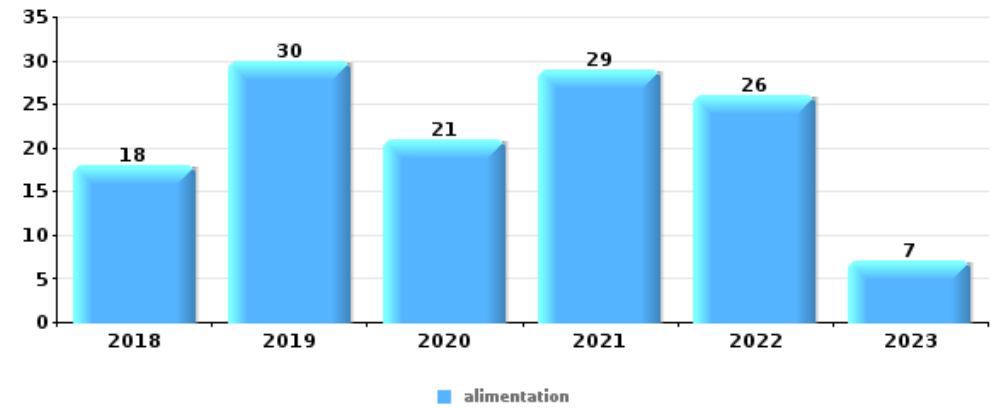
Top 5 Objets volés (sbd nombre de faits)		2018	2019	2020	2021	2022	2023
1	ordinateur et accessoires	44	46	30	38	29	10
2	valise / sac	28	35	32	32	20	6
3	autre document officiel	26	22	14	21	19	4
4	carte d'identité / passeport	23	20	15	18	14	2
5	argent	21	22	13	13	16	3





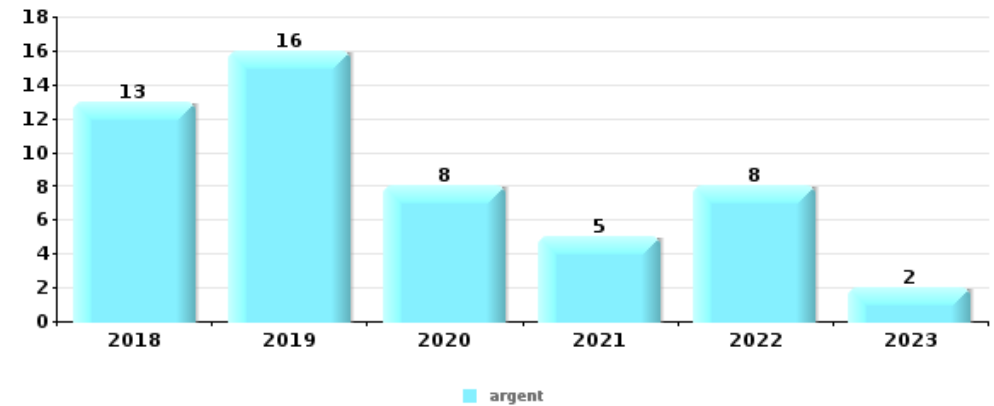
## Vol à l'étalage

Top 5 Objets volés (sbd nombre de faits)		2018	2019	2020	2021	2022	2023
1	alimentation	18	30	21	29	26	7
2	vêtement	17	18	11	11	11	1
3	multimédia	12	11	10	9	12	7
4	tabac	3	14	8	8	11	4
5	parfum / produit de beauté	3	17	5	9	6	2



## Cambrilage ds entreprise ou commerce

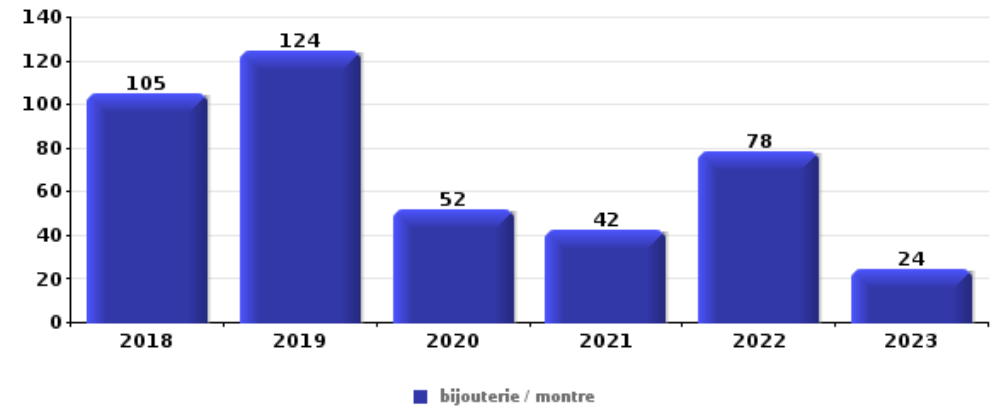
Top 5 Objets volés (sbd nombre de faits)		2018	2019	2020	2021	2022	2023
1	argent	13	16	8	5	8	2
2	alimentation	1	8	2	1	2	2
3	ordinateur et accessoires	6	3	3		2	
4	GSM et accessoires	2	4	5			
5	coffre-fort / coffret (argent) / caisse	1	5	1	1	1	
5	multimédia	1	2	4	2		





**Cambriolage dans habitation**

Top 5 Objets volés (sbd nombre de faits)		2018	2019	2020	2021	2022	2023
1	bijouterie / montre	105	124	52	42	78	24
2	argent	69	69	30	35	41	17
3	vêtement	40	32	17	8	19	5
4	ordinateur et accessoires	42	27	6	20	10	2
5	multimédia	37	28	10	12	11	2



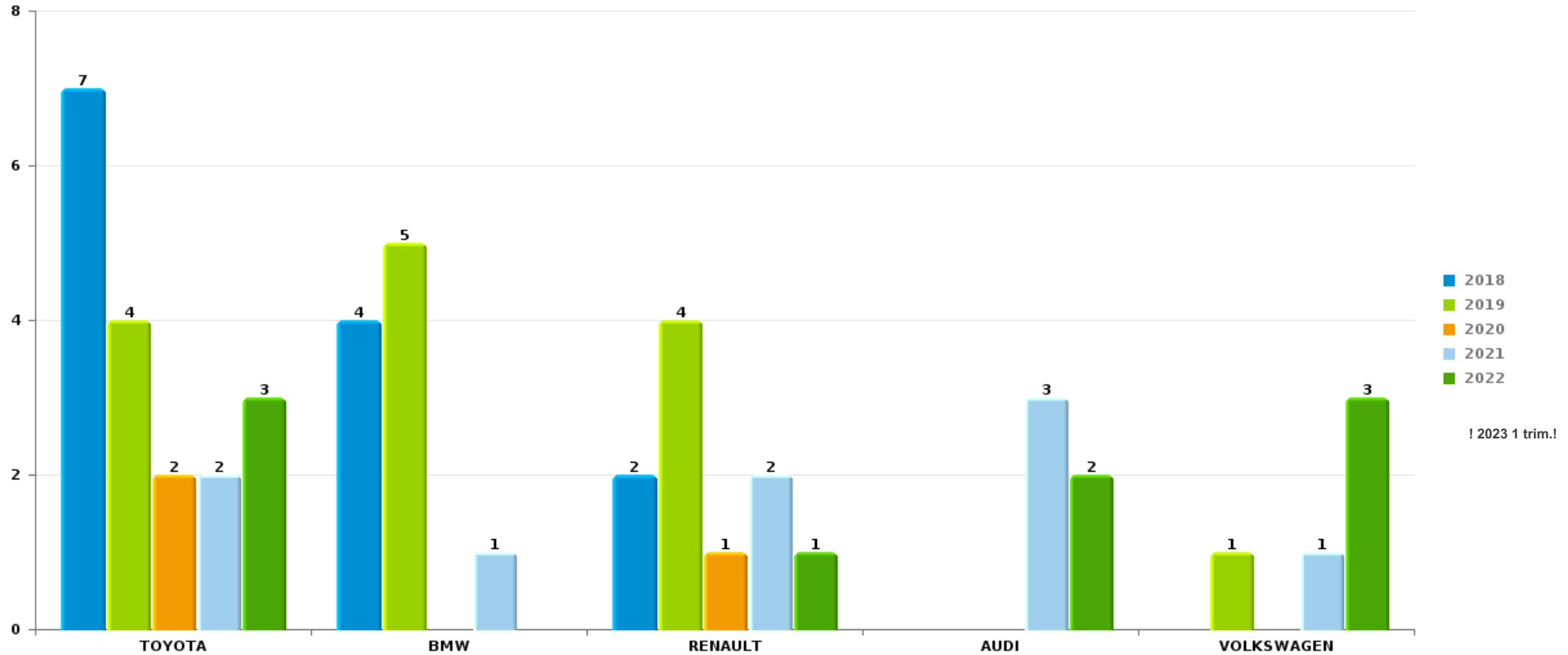
*Remarque: en ce qui concerne les objets, aucun total n'est reproduit étant donné que plusieurs objets peuvent avoir été volés lors d'un même fait.*



Waterloo

Vol de voiture

Nombre de voitures volées par marque (Top 5)



# ***STATISTIQUES POLICIERES DE CRIMINALITE***

---

***LIEU DE PERPETRATION: COMMUNE***

**Waterloo**

***PARTIE VI : SUSPECTS***



## Partie 1: Niveau FAITS (comptage du nombre de faits pour lesquels un certain type de suspect est impliqué)

### 1.1. Nombre d'infractions selon le sexe des suspects identifiés (par catégorie principale)

Étant donné que, tant un suspect identifié masculin qu'un suspect identifié féminin peuvent être impliqués lors d'un même fait, il est possible que la somme des colonnes «Hommes» et «Femmes» soit supérieure à la valeur de la colonne «Total...» (voir également la note méthodologique)

#### Waterloo

#### 2023

Catégorie principale / Sexe	Nombre total de faits avec au moins 1 suspect	Hommes	%	Femmes	%
Vol et extorsion	33	27	81,8%	7	21,2%
Drogues	22	21	95,5%	1	4,5%
Infr. contre l'intégrité physique	22	20	90,9%	5	22,7%
Ivresse et alcool	19	12	63,2%	7	36,8%
Législation sur les étrangers	17	13	76,5%	4	23,5%
Armes et explosifs	7	7	100,0%		
Dégradation de la propriété	7	5	71,4%	2	28,6%
Fraude	6	5	83,3%	1	16,7%
Criminalité informatique	5	5	100,0%		
Infr. contre autres valeurs morales et sentiments	4	2	50,0%	2	50,0%
Infr. contre la foi publique	4	4	100,0%		
Infr. contre l'autorité publique	4	3	75,0%	1	25,0%
Infr. contre la sécurité publique	3	3	100,0%		
Protection de la jeunesse	3			3	100,0%
Autres lois spéciales	1	1	100,0%		
Carte d'identité	1	1	100,0%		

## CRIMINALITE ENREGISTREE: SUSPECTS



Catégorie principale / Sexe	Nombre total de faits avec au moins 1 suspect	Hommes	%	Femmes	%
Code pénal social	1			1	100,0%
Protection des revenus publics	1			1	100,0%
<b>Total</b>	<b>160</b>	<b>129</b>	<b>80,6%</b>	<b>35</b>	<b>21,9%</b>



## 1.2. Nombre d'infractions selon le sexe des suspects identifiés (par figure criminelle)

Étant donné que, tant un suspect identifié masculin qu'un suspect identifié féminin peuvent être impliqués lors d'un même fait, il est possible que la somme des colonnes «Hommes» et «Femmes» soit supérieure à la valeur de la colonne «Total...» (voir également la note méthodologique)

### Waterloo

2023

#### FC Cambrilage

Figure criminelle / Sexe	Nombre total de faits avec au moins 1 suspect identifié	Hommes	%	Femmes	%
Cambriolage dans habitation	2	2	100,0%		
Cambriolage ds entreprise ou commerce	2	2	100,0%	1	50,0%
Cambriolage dans bâtiment (total)	4	4	100,0%	1	25,0%
<b>Total</b>	<b>PA</b>	<b>PA</b>	<b>PA</b>	<b>PA</b>	<b>PA</b>

#### FC Vol autre

Figure criminelle / Sexe	Nombre total de faits avec au moins 1 suspect identifié	Hommes	%	Femmes	%
Vol avec violence sans arme	3	3	100,0%	1	33,3%
Vol dans ou sur un véhicule	1	1	100,0%		
Vol à la tire	1	1	100,0%		
Vol à l'étalage	23	17	73,9%	7	30,4%
Vol par ruse	1	1	100,0%		
<b>Total</b>	<b>PA</b>	<b>PA</b>	<b>PA</b>	<b>PA</b>	<b>PA</b>



## CRIMINALITE ENREGISTREE: SUSPECTS



### Criminalité ICT

Figure criminelle / Sexe	Nombre total de faits avec au moins 1 suspect identifié	Hommes	%
Fraude de cartes de paiements	2	2	100,0%
Shouldersurfing	2	2	100,0%
Total	PA	PA	PA

### FC Autre

Figure criminelle / Sexe	Nombre total de faits avec au moins 1 suspect identifié	Hommes	%
Dégradation de voiture	2	2	100,0%
Total	PA	PA	PA

### PH Violence intrafamiliale (VIF)

Figure criminelle / Sexe	Nombre total de faits avec au moins 1 suspect identifié	Hommes	%	Femmes	%
VIF: physique, dans le couple	7	7	100,0%	2	28,6%
VIF: physique, envers des descendants	2	2	100,0%	1	50,0%
VIF: physique, envers d'autres membres	4	4	100,0%	1	25,0%
VIF: psychique, envers des descendants	1			1	100,0%
Total	PA	PA	PA	PA	PA

### PH Hormones et dopage

Figure criminelle / Sexe	Nombre total de faits avec au moins 1 suspect identifié	Hommes	%
Engraissement illégal	1	1	100,0%
Total	PA	PA	PA



**PH Violence dans l'espace public**

Figure criminelle / Sexe	Nombre total de faits avec au moins 1 suspect identifié	Hommes	%	Femmes	%
Violence physique (voie publique)	11	9	81,8%	2	18,2%
Violence physique (endroit accessible au public)	4	4	100,0%		
Violence psychique (voie publique)	5	3	60,0%	2	40,0%
Violence psychique (autre endroit public)	1			1	100,0%
Violence psychique (endroit accessible au public)	3	3	100,0%		
Vol avec violence sans arme (transport public)	1	1	100,0%		
Vol avec violence sans arme (endr. acces. au pub.)	2	2	100,0%	1	50,0%
<b>Total</b>	<b>PA</b>	<b>PA</b>	<b>PA</b>	<b>PA</b>	<b>PA</b>

**PH Autre**

Figure criminelle / Sexe	Nombre total de faits avec au moins 1 suspect identifié	Hommes	%	Femmes	%
Cyberharcèlement	2	1	50,0%	1	50,0%
Fraude à l'identité	1	1	100,0%		
<b>Total</b>	<b>PA</b>	<b>PA</b>	<b>PA</b>	<b>PA</b>	<b>PA</b>



### 1.3. Nombre d'infractions selon l'âge des suspects identifiés (par catégorie principale)

Étant donné que, tant un suspect identifié mineur qu'un suspect identifié majeur peuvent être impliqués lors d'un même fait, il est possible que la somme des colonnes «Mineur» et «Majeur» soit supérieure à la valeur de la colonne «Total...» (voir également la note méthodologique)

#### Waterloo

#### 2023

Catégorie principale / Âge	Nombre total de faits avec au moins 1 suspect identifié	Mineur	%	Majeur	%
Vol et extorsion	33	4	12,1%	29	87,9%
Drogues	22	1	4,5%	21	95,5%
Infr. contre l'intégrité physique	22	2	9,1%	20	90,9%
Ivresse et alcool	19	1	5,3%	18	94,7%
Législation sur les étrangers	17	2	11,8%	15	88,2%
Armes et explosifs	7			7	100,0%
Dégradation de la propriété	7			7	100,0%
Fraude	6			6	100,0%
Criminalité informatique	5			5	100,0%
Infr. contre autres valeurs morales et sentiments	4			4	100,0%
Infr. contre la foi publique	4	2	50,0%	4	100,0%
Infr. contre l'autorité publique	4			4	100,0%
Infr. contre la sécurité publique	3			3	100,0%
Protection de la jeunesse	3	2	66,7%	1	33,3%
Autres lois spéciales	1	1	100,0%	1	100,0%
Carte d'identité	1			1	100,0%
Code pénal social	1			1	100,0%
Protection des revenus publics	1			1	100,0%
<b>Total</b>	<b>160</b>	<b>15</b>	<b>9,4%</b>	<b>148</b>	<b>92,5%</b>



## 1.4. Nombre d'infractions selon l'âge des suspects identifiés (par figure criminelle)

Étant donné que, tant un suspect identifié mineur qu'un suspect identifié majeur peuvent être impliqués lors d'un même fait, il est possible que la somme des colonnes «Mineur» et «Majeur» soit supérieure à la valeur de la colonne «Total...» (voir également la note méthodologique)

### Waterloo

2023

#### FC Cambriolage

Figure criminelle / Âge	Nombre total de faits avec au moins 1 suspect identifié	Mineur	%	Majeur	%
Cambriolage dans habitation	2	2	100,0%		
Cambriolage ds entreprise ou commerce	2			2	100,0%
Cambriolage dans bâtiment (total)	4	2	50,0%	2	50,0%
<b>Total</b>	<b>PA</b>	<b>PA</b>	<b>PA</b>	<b>PA</b>	<b>PA</b>

#### FC Vol autre

Figure criminelle / Âge	Nombre total de faits avec au moins 1 suspect identifié	Mineur	%	Majeur	%
Vol avec violence sans arme	3			3	100,0%
Vol dans ou sur un véhicule	1			1	100,0%
Vol à la tire	1			1	100,0%
Vol à l'étalage	23	2	8,7%	21	91,3%
Vol par ruse	1			1	100,0%
<b>Total</b>	<b>PA</b>	<b>PA</b>	<b>PA</b>	<b>PA</b>	<b>PA</b>

#### Criminalité ICT

Figure criminelle / Âge	Nombre total de faits avec au moins 1 suspect identifié	Majeur	%
Fraude de cartes de paiements	2	2	100,0%
Shouldersurfing	2	2	100,0%
<b>Total</b>	<b>PA</b>	<b>PA</b>	<b>PA</b>

## CRIMINALITE ENREGISTREE: SUSPECTS



### FC Autre

Figure criminelle / Âge	Nombre total de faits avec au moins 1 suspect identifié	Majeur	%
Dégradation de voiture	2	2	100,0%
<b>Total</b>	<b>PA</b>	<b>PA</b>	<b>PA</b>

### PH Violence intrafamiliale (VIF)

Figure criminelle / Âge	Nombre total de faits avec au moins 1 suspect identifié	Majeur	%
VIF: physique, dans le couple	7	7	100,0%
VIF: physique, envers des descendants	2	2	100,0%
VIF: physique, envers d'autres membres	4	4	100,0%
VIF: psychique, envers des descendants	1	1	100,0%
<b>Total</b>	<b>PA</b>	<b>PA</b>	<b>PA</b>

### PH Hormones et dopage

Figure criminelle / Âge	Nombre total de faits avec au moins 1 suspect identifié	Majeur	%
Engraissement illégal	1	1	100,0%
<b>Total</b>	<b>PA</b>	<b>PA</b>	<b>PA</b>

### PH Violence dans l'espace public

Figure criminelle / Âge	Nombre total de faits avec au moins 1 suspect identifié	Mineur	%	Majeur	%
Violence physique (voie publique)	11			11	100,0%
Violence physique (endroit accessible au public)	4	1	25,0%	3	75,0%
Violence psychique (voie publique)	5			5	100,0%
Violence psychique (autre endroit public)	1	1	100,0%		
Violence psychique (endroit accessible au public)	3			3	100,0%
Vol avec violence sans arme (transport public)	1			1	100,0%
Vol avec violence sans arme (endr. acces. au pub.)	2			2	100,0%
<b>Total</b>	<b>PA</b>	<b>PA</b>	<b>PA</b>	<b>PA</b>	<b>PA</b>

## CRIMINALITE ENREGISTREE: SUSPECTS



### PH Autre

Figure criminelle / Âge	Nombre total de faits avec au moins 1 suspect identifié	Majeur	%
Cyberharcèlement	2	2	100,0%
Fraude à l'identité	1	1	100,0%
Total	PA	PA	PA



## Partie 2: Niveau SUSPECTS-FAIT (comptage du nombre de combinaisons suspect-fait)

### 2.1. Nombre de suspects-fait selon le sexe des suspects identifiés (TOP 5 des catégories principales)

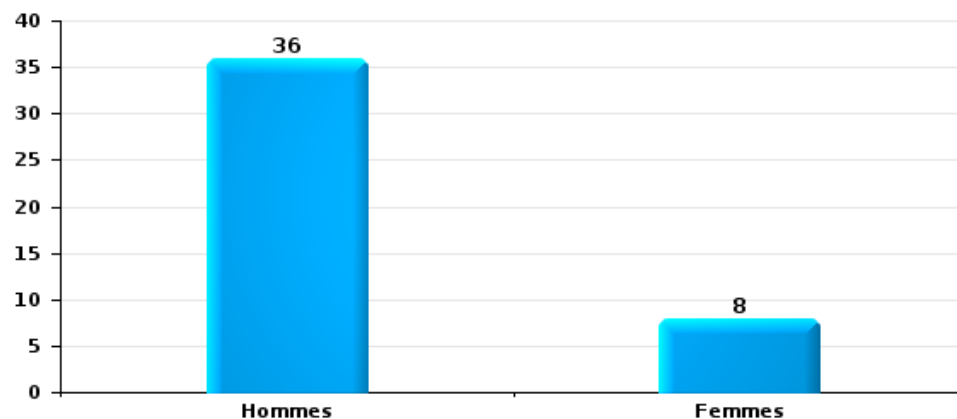
Lorsqu'un même suspect a commis plusieurs faits durant la période considérée, il est aussi comptabilisé plusieurs fois (voir également la note méthodologique)

#### Waterloo

2023

#### Vol et extorsion

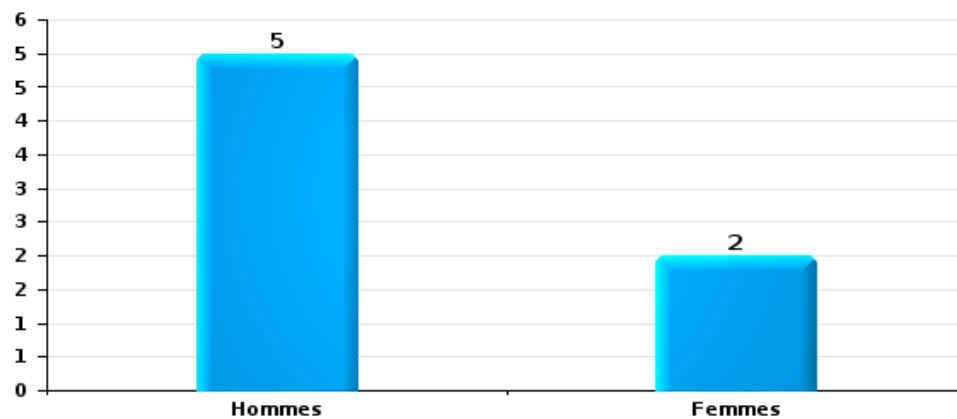
Nombre de suspects-fait selon le sexe





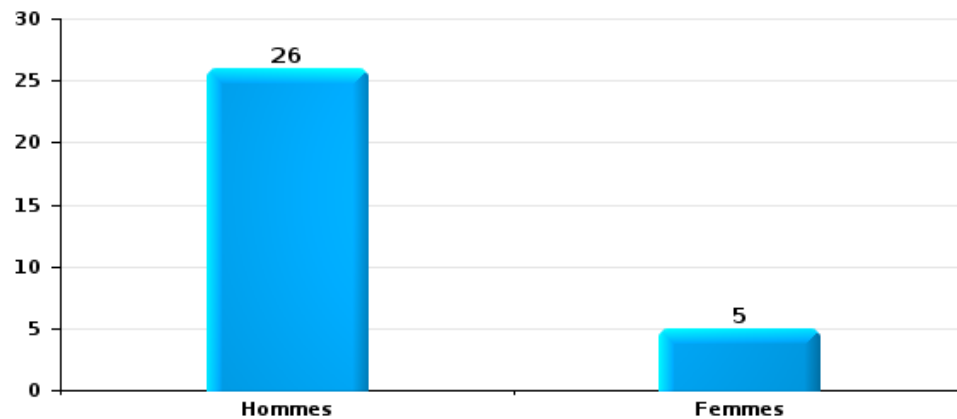
Dégradation de la propriété

Nombre de suspects-fait selon le sexe



Infr. contre l'intégrité physique

Nombre de suspects-fait selon le sexe

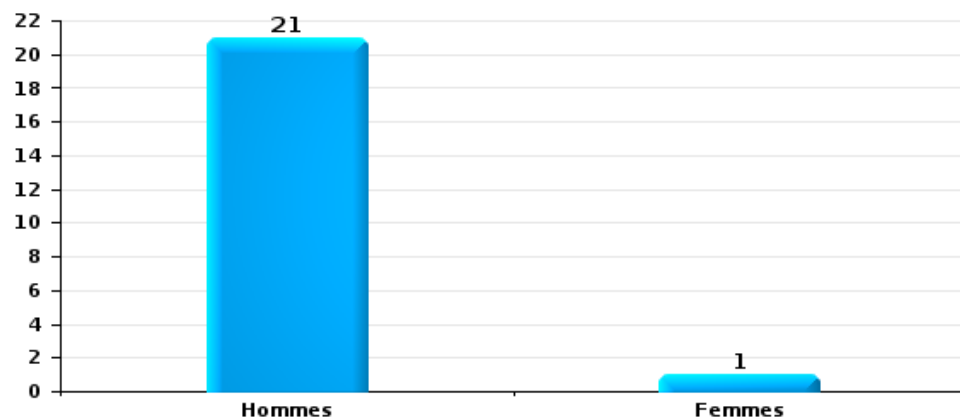






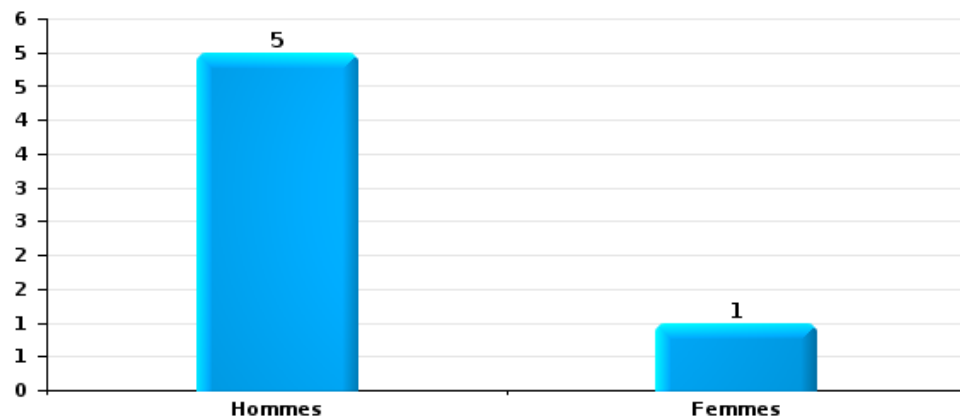
Drogues

Nombre de suspects-fait selon le sexe



Fraude

Nombre de suspects-fait selon le sexe





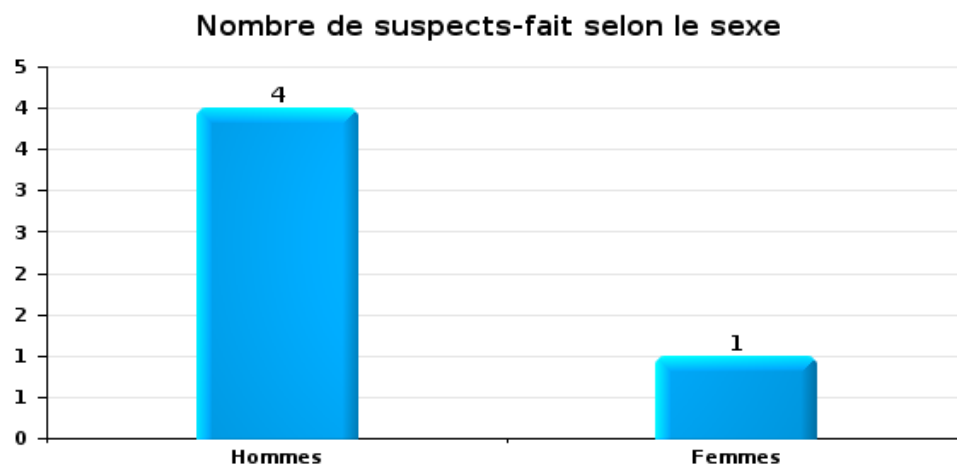
## 2.2. Nombre de suspects-fait selon le sexe des suspects identifiés (TOP 5 des figures criminelles)

Lorsqu'un même suspect a commis plusieurs faits durant la période considérée, il est aussi comptabilisé plusieurs fois (voir également la note méthodologique)

### Waterloo

2023

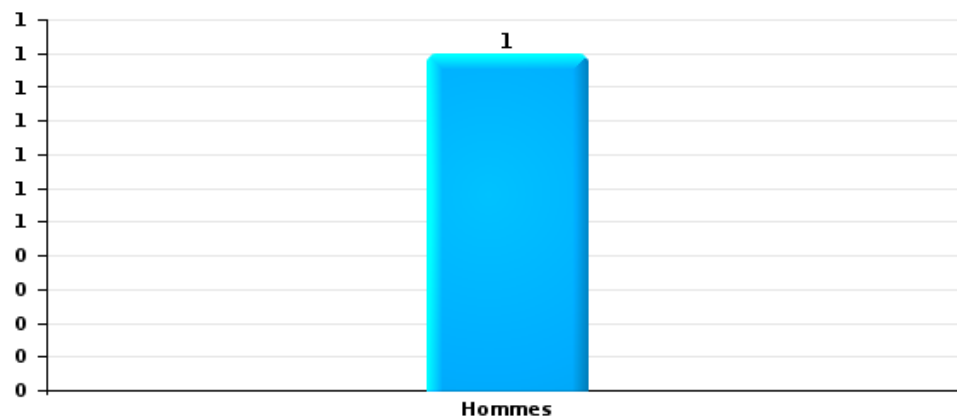
### Cambriolage dans bâtiment (total)





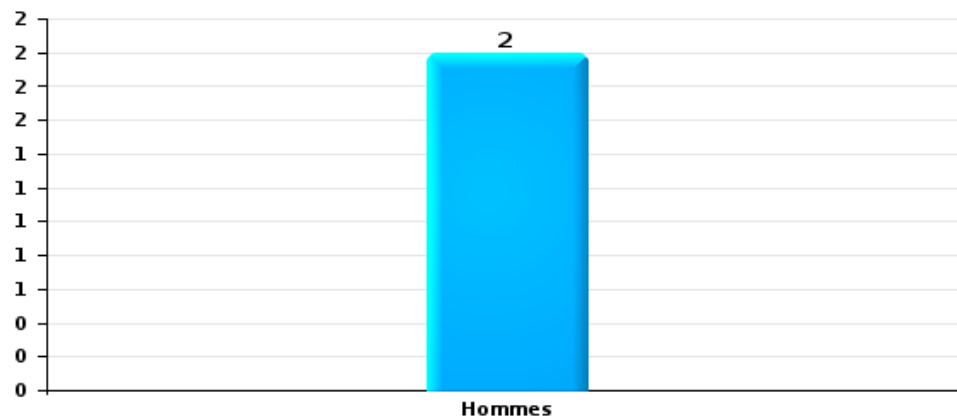
Vol dans ou sur un véhicule

Nombre de suspects-fait selon le sexe



Dégradation de voiture

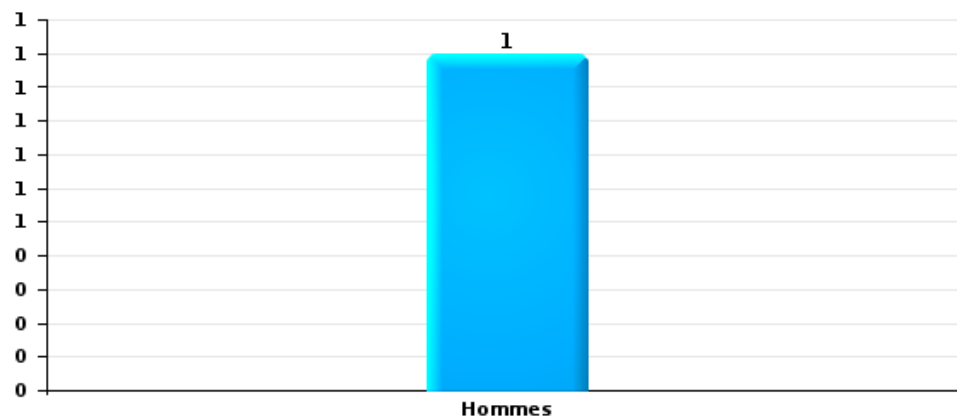
Nombre de suspects-fait selon le sexe





Vol à la tire

Nombre de suspects-fait selon le sexe





### 2.3. Nombre de suspects-fait selon l'âge des suspects identifiés (TOP 5 des catégories principales)

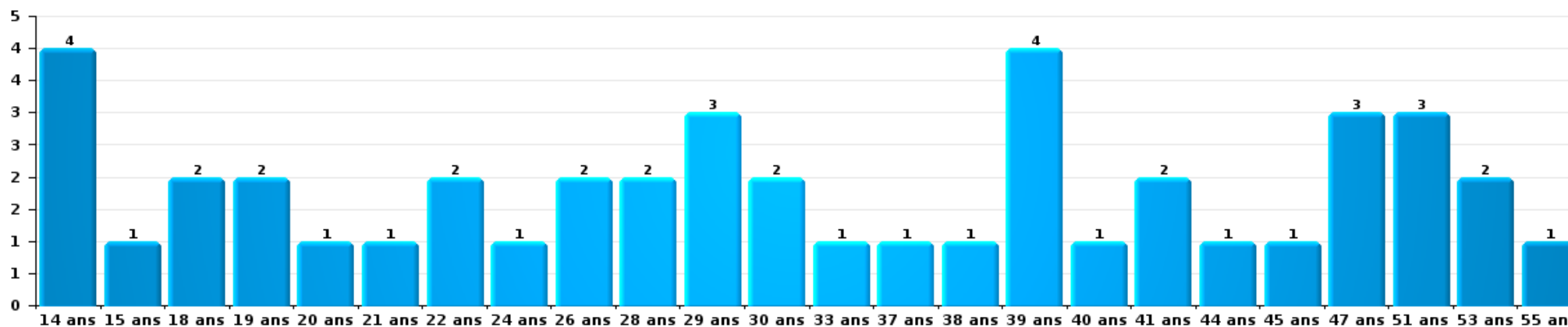
1) Lorsqu'un même suspect a commis plusieurs faits durant la période considérée, il est aussi comptabilisé plusieurs fois, qu'il ait le même âge ou non – 2) Les suspects au-dessous de 14 ans et à partir de 90 ans ne sont pas repris dans le tableau (voir également la note méthodologique)

#### Waterloo

#### 2023

#### Vol et extorsion

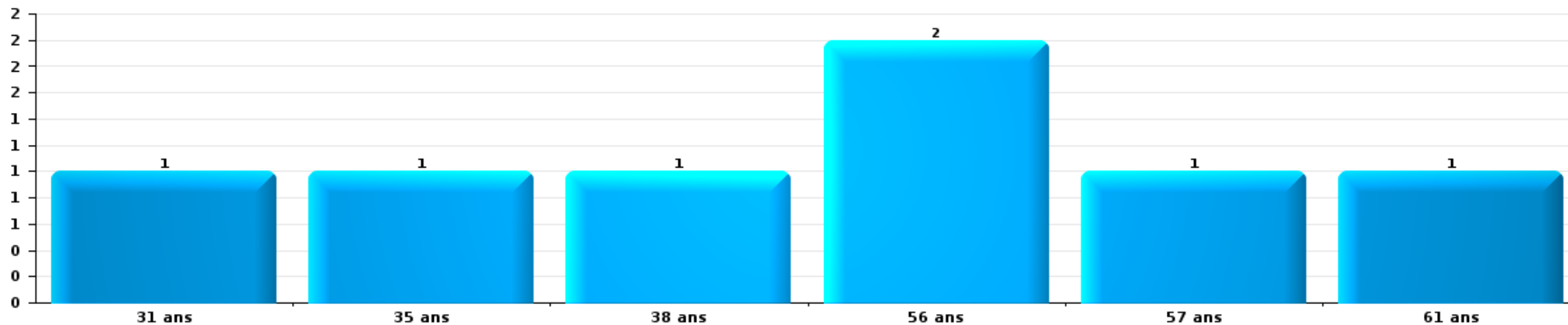
Nombre de suspects-fait par âge (chronologique)





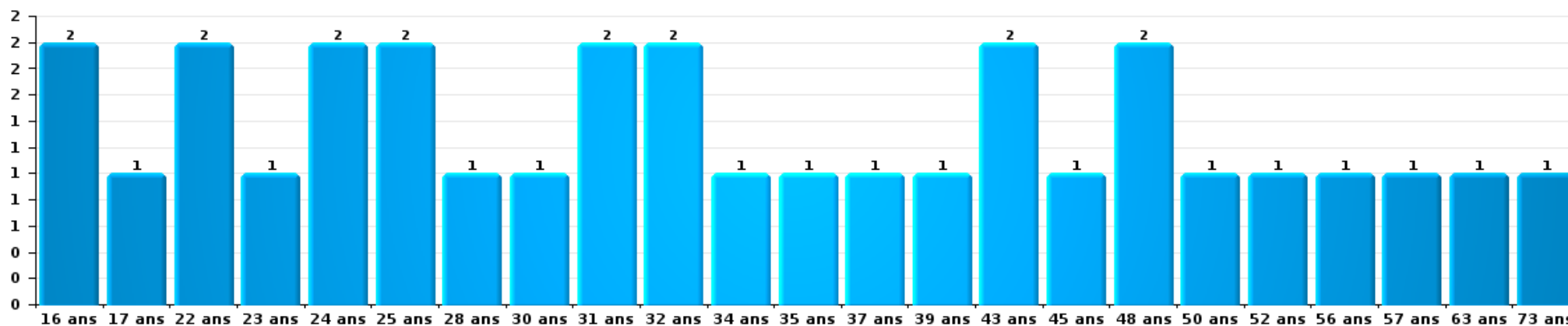
Dégradation de la propriété

Nombre de suspects-fait par âge (chronologique)



Infr. contre l'intégrité physique

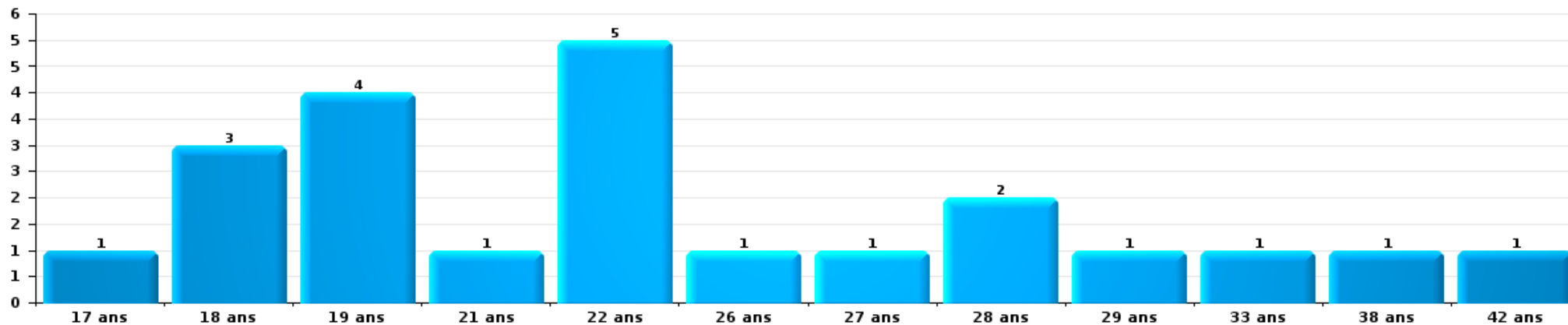
Nombre de suspects-fait par âge (chronologique)





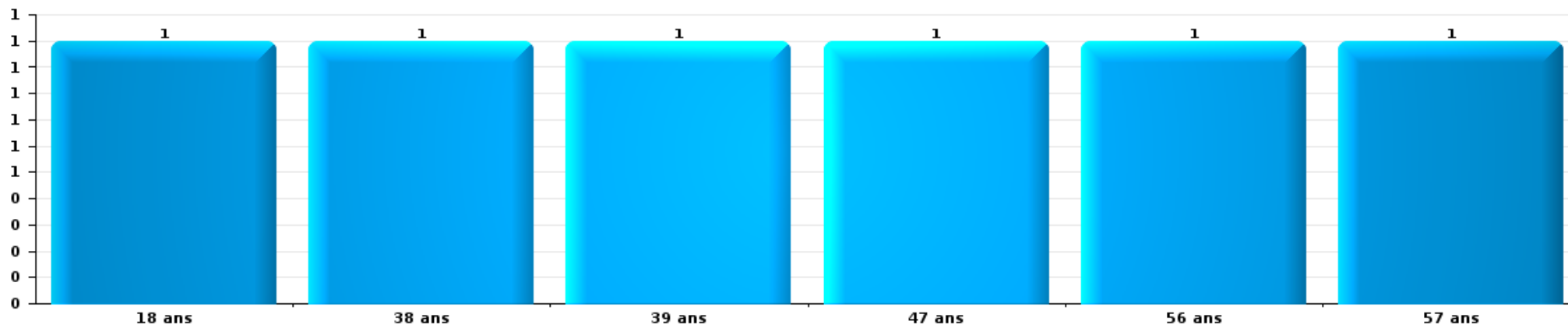
Drogues

Nombre de suspects-fait par âge (chronologique)



Fraude

Nombre de suspects-fait par âge (chronologique)





## 2.4. Nombre de suspects-fait selon l'âge des suspects identifiés (TOP 5 des figures criminelles)

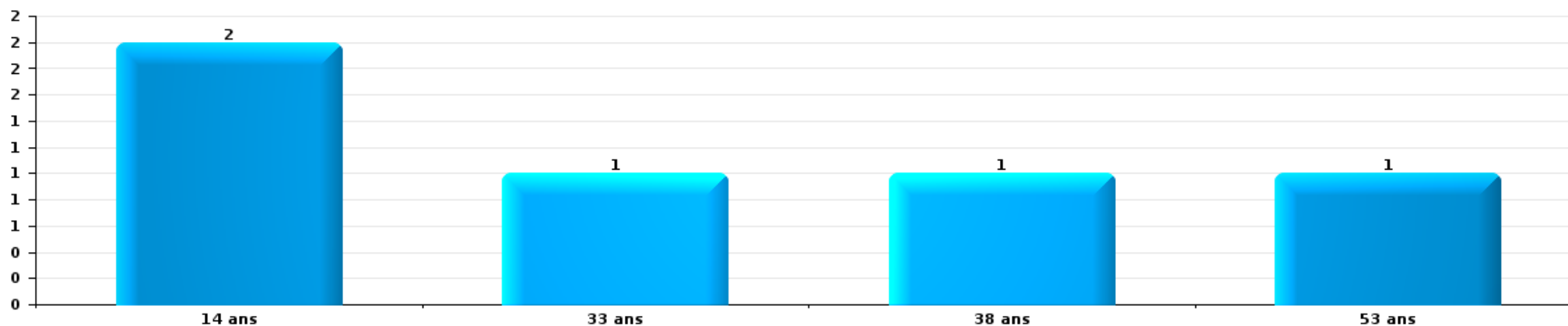
1) Lorsqu'un même suspect a commis plusieurs faits durant la période considérée, il est aussi comptabilisé plusieurs fois, qu'il ait le même âge ou non – 2) Les suspects au-dessous de 14 ans et à partir de 90 ans ne sont pas repris dans le tableau (voir également la note méthodologique)

### Waterloo

2023

### Cambrilage dans bâtiment (total)

Nombre de suspects-fait par âge (chronologique)

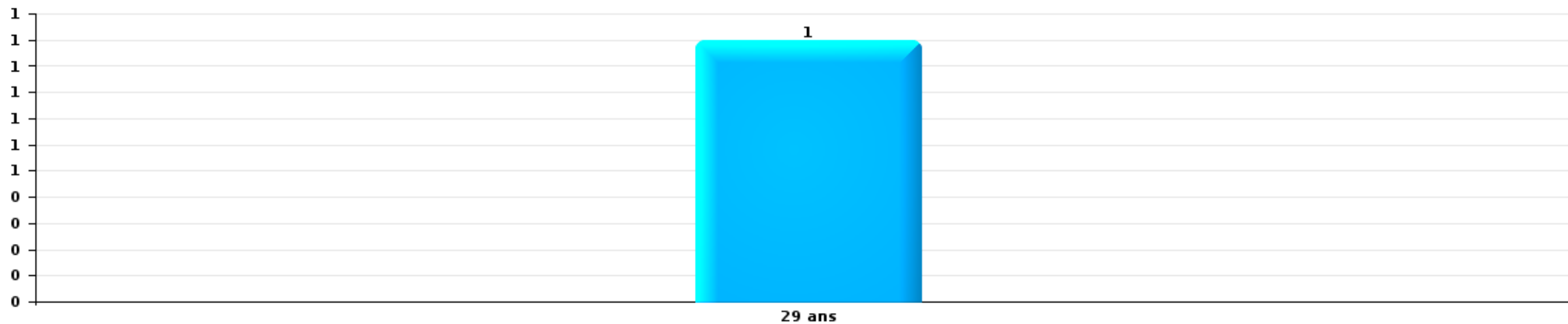






Vol dans ou sur un véhicule

Nombre de suspects-fait par âge (chronologique)



Dégradation de voiture

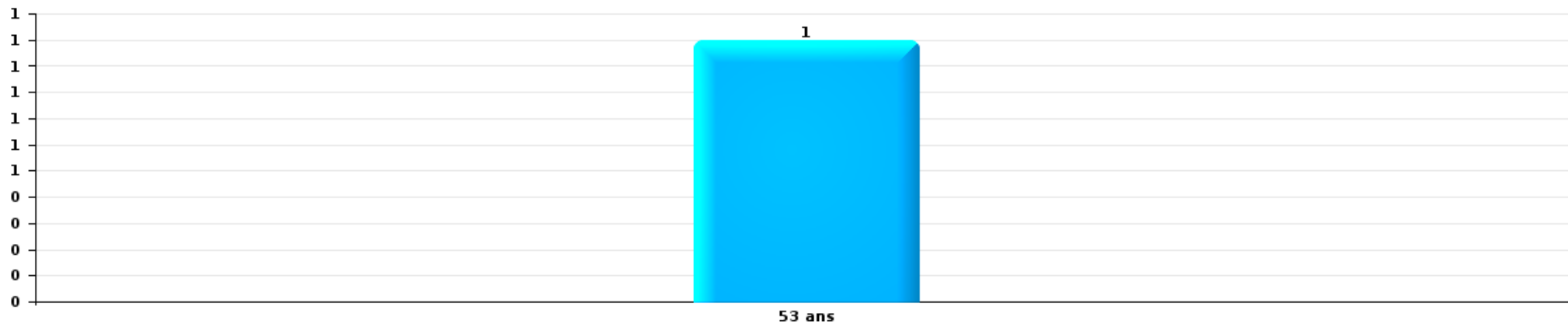
Nombre de suspects-fait par âge (chronologique)





Vol à la tire

Nombre de suspects-fait par âge (chronologique)



# ***STATISTIQUES POLICIERES DE CRIMINALITE***

---

***LIEU DE PERPETRATION: COMMUNE***

**Waterloo**

***ANNEXE I: DETAIL PAR CATEGORIE DE DELIT  
CODE PENAL***

## Infraction Code pénal

## Infr. contre l'intégrité physique

			2000	2013	2014	2015	2016	2017	2018	2019	2020	2021	2022	2023
Assassinat	Parricide (assassinat)	Acc.						1						
	Autres	Acc.				1								
		Tent.									1			
		Sous-total					1	1		1				
Meurtre	Infanticide (meurtre)	Tent.			1									
	Empoisonnement (meurtre)	Acc.			1									
		Tent.										1		
	Non spécifié	Acc.												1
		Acc.				2								
	Autres	Tent.		1	2		1	1	2		1			1
	Sous-total			1	4	2	1	1	2		2		2	
Torture et maltraitance	Traitement inhumain	Acc.								3	1			
	Traitement dégradant	Acc.				1							1	
		Sous-total				1				3	1		1	
Coups et/ou blessures vol. en sphère familiale	Entre partenaires ou ex-partenaires	Acc.	3	37	31	40	37	40	33	59	42	39	54	15
	Lors d'un différend familial en général	Acc.	16											
		Tent.	1											
	Par les parents envers un mineur	Acc.	2	3	5	2	9	6	3	6	6	9	6	
	Par les parents envers personne vulnérable	Acc.						1						
	Envers les parents	Acc.		7	9	9	7	4	4	1	8	6	11	1
	Envers d'autres ascendants directs ou collatéraux	Acc.		5	3	2	3	1	3	2	2	2	2	
	Sous-total	22	52	48	53	56	52	43	68	58	56	73	16	
Coups et/ou blessures vol. hors sphère familiale	Bagarres (=coups réciproques)	Acc.	5	40	44	38	24	33	39	42	33	47	38	8
	Coups envers fonctionnaire de police	Acc.		2		1		2	1		3	3		
	Envers un mineur par une pers. ayant autorité	Acc.	1	1	1	3	1	2	1	3	4	2	2	1
	Envers un mineur qualité de l'auteur inconnue	Acc.	2	2	2	1	3	8	3	8	1	6	9	
	Envers un mineur par cohabitant sans rel. Autorité	Acc.												1
	Coups envers personnel transport public	Acc.			2	4	1			1		1		
	Non spécifié	Acc.	67	85	105	82	85	91	85	85	60	88	68	24
	Sous-total	75	130	154	129	114	136	129	139	101	147	117	34	
Abstention coupable	Acc.						1	1			2	1	1	
	Sous-total						1	1		2	1	1		

## Infr. contre l'intégrité physique

			2000	2013	2014	2015	2016	2017	2018	2019	2020	2021	2022	2023
Autres infr. volontaires. c/ l'intégrité phys.	Privation de soins à enfant ou personne vulnérable	Acc.		1										
	Délaissement d'enfant ou personne vulnérable	Acc.			1	1	1	1		2	2		3	
	Abandon d'enfant dans le besoin	Acc.		1				1						
	Administration substances nuisibles	Acc.			1		1			2	2	1	4	
	Empoisonnement de denrées	Acc.		1						1			1	
	Entrave méchante à la circulation	Acc.	3	2	7	6	11	5	9	9	4	15	8	2
	Voies de faits et violences légères	Tent.									1			
	Acc.	9	12	14	9	2	6	10	13	9	8	4		
	<b>Sous-total</b>		<b>12</b>	<b>17</b>	<b>23</b>	<b>16</b>	<b>15</b>	<b>13</b>	<b>19</b>	<b>27</b>	<b>18</b>	<b>24</b>	<b>20</b>	<b>2</b>
Infr. involontaires contre l'intégrité physique	Homicides involontaires	Acc.								1				
	Coups et/ou blessures involontaires	Acc.	14	2	8	7	1	4	1	3	1	3	2	
	Abstention d'entretien enfant/personne vulnérable	Acc.							1				1	
	Morsure de chien	Acc.	2	2	2	3	4	8	7	9	11	4	2	
	<b>Sous-total</b>		<b>16</b>	<b>4</b>	<b>10</b>	<b>9</b>	<b>4</b>	<b>8</b>	<b>10</b>	<b>11</b>	<b>10</b>	<b>14</b>	<b>7</b>	<b>2</b>
	<b>Total</b>		<b>125</b>	<b>204</b>	<b>239</b>	<b>210</b>	<b>191</b>	<b>212</b>	<b>204</b>	<b>249</b>	<b>192</b>	<b>242</b>	<b>221</b>	<b>54</b>

## Infr. contre la liberté individuelle

		2000	2013	2014	2015	2016	2017	2018	2019	2020	2021	2022	2023
Prise d'otages	Acc.	1											
	Sous-total	1											
Enlèvement de mineur ou personne vulnérable	Enlèvement parental	Acc.			1	1							
		Tent.										1	1
	Autre enlèvement	Acc.	1		2		1			1		1	
		Tent.	1	1		2		1	4				2
	Sous-total	2	2	1	3	3	1	1	4	1		2	3
Détenition par un particulier	Acc.	2		4	2		1	1	2		1	1	
	Sous-total	2		4	2		1	1	2		1	1	
	Total	5	2	5	5	3	2	2	6	1	1	3	3

**Infr. contre les mœurs**

			2000	2013	2014	2015	2016	2017	2018	2019	2020	2021	2022	2023
Viol n'ayant pas causé la mort	Victime < 10a	Acc.	4	3	1			1	1	1				
		Tent.						1						
	Victime 10a - 14a	Acc.	1		1	1	1	1	3			1	1	
	Victime 14a - 16a	Acc.	2		2	1			1	1		2		
	Victime 16a - 18a	Acc.			2				2	1	1	3		
	Victime majeure	Tent.	2	4	2	5	5	5	3	1	1	4	4	
	Sous-total		9	7	8	7	6	10	10	5	8	7	3	
Viol n'ayant pas causé la mort (nvCPS)	Victime < 16a	Acc.											4	1
	Victime 16a - 18a	Acc.												1
	Victime majeure	Acc.											5	1
	Sous-total												9	3
Attentat à la pudeur avec violence / menace	Victime < 16a	Acc.					2		2	1	1			
	Victime 16a - 18a	Acc.						1	1	1		1		
	Victime majeure	Acc.	1	1	1	5	1	1	3	6	1	3	1	
	Sous-total		1	1	5	3	2	6	8	8	2	4	1	
Attentat à la pudeur sans violence / menace	Victime < 16a	Acc.	3	1	2	3	1	2	2	2	2	7	1	
	Victime 16a - 18a	Acc.		1			3	1		2	1		1	
	Victime âge inconnu	Acc.	1		1	1	1	1		2	2		1	
	Sous-total		4	2	3	4	5	4	2	6	5	7	3	
Attentat à la pudeur non spécifié		Acc.	3				1							
		Sous-total	3				1							
Atteinte intégrité sexuelle sans mort (nvCPS)	Victime < 16a	Acc.										1	1	3
	Victime majeure	Acc.										1	5	2
		Sous-total										2	6	5
Pornographie enfantine	Détention	Acc.	1		2		2	3	2	1	2			
	Distribution	Acc.		1	4	1	1	2	3	3	1	3		
	Accès pornographie enfantine via technologie	Acc.						2		1		1	1	
	Non spécifié	Acc.				3								
	Sous-total		1	3	4	6	6	4	5	3	4	1		
Pornographie		Acc.		1										
		Sous-total		1										
Incitation à la débauche	Victime mineure	Acc.		1	1	2		5	1	1	2	1		
		Tent.											1	
	Autre publicité pour débauche	Acc.		6										
	Non spécifié	Acc.	35	1										
	Sous-total		35	8	1	2		5	1	1	2	1	1	

**Infr. contre les mœurs**

			2000	2013	2014	2015	2016	2017	2018	2019	2020	2021	2022	2023
Exploitation de la débauche d'autrui	Victime mineure	Acc.				1								
	Victime majeure	Acc.	1	1	5		2							
	Age victime non spécifié	Acc.	4											
	Age victime inconnu	Acc.		1										
		Sous-total	5	2	5	1	2							
Outrage public aux bonnes mœurs	Actions (exhibitionnisme, etc.)	Acc.		5	2	6	7	3		5	2	6	4	
	Ecrits, images, objets	Acc.	4	1	1	2		1		2		1		
	Exhibitionnisme (nvCPS)	Acc.											1	
		Sous-total	4	6	3	8	7	4		7	2	7	5	
Voyeurisme	Observation/enregistrement de nudité ou intimité	Acc.				2			1		1		2	
	Diffusion enregistrement nudité ou intimité	Acc.					2		2	2	2	1	1	
		Tent.							1					
	Non spécifié	Acc.							1					
		Sous-total				2	2		5	2	3	1	3	
Voyeurisme via moyen technique ou autre (nvCPS)	Victime majeure	Acc.											1	
		Sous-total											1	
Diffusion de contenu à caractère sexuel (nvCPS)	Victime majeure	Acc.											1	
		Sous-total											1	
Diffusion contenu sex. but méchant/lucrat. (nvCPS)	Victime majeure	Acc.											1	1
		Sous-total											1	1
Grooming (contact par ICT avec mineur < 16 ans)		Acc.							2					
		Sous-total							2					
Exploitation sexuelle mineurs-prostitution (nvCPS)	Incitation à la débauche/prostit. (nvCPS)	Acc.												1
		Sous-total												1
Images d'abus sexuels de mineurs (nvCPS)	Production/diffusion images abus sexuels (nvCPS)	Acc.											1	
		Sous-total											1	
		Total	62	26	25	33	32	31	30	34	25	33	36	10



**Infr. contre autres valeurs morales et sentiments**

			2000	2013	2014	2015	2016	2017	2018	2019	2020	2021	2022	2023
Harcèlement	Harcèlement par téléphone (OLD)	Acc.	16											
		Acc.	1	53	59	60	39	59	69	58	54	59	53	14
	Sous-total	17	53	59	60	39	59	69	58	54	59	53	14	
Violation du secret professionnel		Acc.			1	2				2				
		Sous-total			1	2				2				
Atteinte à l'honneur	Calomnie et diffamation	Acc.	2	9	11	9	10	21	14	10	20	8	16	4
	Déclaration calomnieuse	Acc.			2	1		1	1	1	1			
	Imputation calomnieuse	Acc.		1	2	1	2					1		
	Divulgation méchante	Acc.			1					1			1	
	Injures (Délit)	Acc.	7	8	11	10	2	5	12	10	6	12	3	1
		Tent.									1			
	Non spécifié	Acc.								1	2			
		Sous-total	9	18	27	21	14	27	27	24	29	21	20	5
Vie privée	Violation de domicile par un particulier	Acc.	3	4	2	6	4	4	1	1	7	2	3	
		Tent.										1		
	Violation du secret des lettres	Acc.		1	2		2	3		3		1	1	1
		Sous-total	3	5	4	6	6	7	1	4	7	4	4	1
Tapage nocturne		Acc.	7	5	4	22	4	2	5	15	14	20	6	
		Sous-total	7	5	4	22	4	2	5	15	14	20	6	
Violation de communication par particulier		Acc.		1			1							
		Sous-total		1			1							
Abus faiblesses de personnes		Acc.			1		1		1	1	1	1	1	1
		Tent.											1	
		Sous-total			1		1		1	1	1	1	2	1
Cyberlokkig (leurre de mineur par ICT)		Acc.								1				
		Sous-total								1				
Occupation bien d'autrui (squatter)	Pénétrer / occuper / séjourner (bien non habité)	Acc.							1		1	3	1	
		Sous-total							1		1	3	1	
Total			36	82	96	111	65	95	104	105	106	108	86	21

**Infr. relative au statut juridique de l'enfant**

			2000	2013	2014	2015	2016	2017	2018	2019	2020	2021	2022	2023
<b>Non-représentation d'enfants</b>	<b>Par les parents</b>	<b>Acc.</b>	6	16	13	17	23	24	18	13	26	28	15	6
	<b>Par une personne qui en a la charge</b>	<b>Acc.</b>		3	2		2		1	2				
		<b>Sous-total</b>	6	19	15	17	25	24	19	15	26	28	15	6
		<b>Total</b>	6	19	15	17	25	24	19	15	26	28	15	6

## Vol et extorsion

			2000	2013	2014	2015	2016	2017	2018	2019	2020	2021	2022	2023
Vol avec circ. aggr.	Avec violence	Acc.	15	17	14	20	12	11	11	11	9	6	10	1
		Tent.	5	3	4	2	4	1	1	3		1		
	Sans violence	Acc.	237	348	323	296	372	329	323	328	214	171	239	61
		Tent.	97	135	142	124	119	127	139	146	103	102	137	20
	Sous-total	354	503	483	442	507	468	474	488	326	280	386	82	
Vol sans circ. aggr.	Avec violence	Acc.	7	17	12	14	15	14	14	17	9	7	9	3
		Tent.	2	1	1	2		1	1	1	1	3	2	1
	Sans violence, Vol à la tire	Acc.	28	119	84	49	47	50	52	57	33	25	29	10
		Tent.		2		1	2				1	1	1	1
	Sans violence, Vol d'usage	Acc.	2	3	1	1	1	2	1			2	1	
	Sans violence, Vol domestique	Acc.	5	12	15	12	10	20	11	12	10	16	8	1
	Sans violence	Acc.	599	498	485	445	444	377	334	390	268	294	304	81
Tent.		4	8	5	5	20	12	10	13	11	17	14	3	
	Sous-total	647	660	603	529	539	476	423	490	333	365	368	100	
Vol non spécifié		Acc.	461	4	3	4		5	3	1	2	2	2	
		Tent.	151											
	Sous-total	612	4	3	4		5	3	1	2	2	2		
Extorsion		Acc.	3	5	8	9	6	7	6	12	5	2	5	1
		Tent.	1	4	4	7	8	5	7	8	16	7	8	1
	Sous-total	4	9	12	16	14	12	13	20	21	9	13	2	
Fabrication de fausses clefs		Acc.	1											
		Sous-total	1											
	Total	1.618	1.176	1.101	991	1.060	961	913	999	682	656	769	184	

## Fraude

		2000	2013	2014	2015	2016	2017	2018	2019	2020	2021	2022	2023
Blanchiment d'argent	Acc.		3	3	2	8	4	7	4	12	6	3	1
	Tent.				1						1	1	
	Sous-total		3	3	3	8	4	7	4	12	7	4	1
Recel	Recel simple	Acc.	1	3	4	1	2	1	2	4	3	4	5
	Recel qualifié	Acc.	3		2	1		1					
	Non spécifié	Acc.			1			1				1	
	Sous-total		4	3	6	2	3	1	4	4	3	4	6
Grivèlerie	Carburant / lubrifiant	Acc.	1		1	1	3						
	Boissons et aliments	Acc.	2	4	2	2	6	1	2		4		
	Voiture de location	Acc.	1	1				1	1	1			
	Logements	Acc.		2	4				2		1		
	Sous-total		4	8	8	1	3	9	2	5	1	5	
Détournement et destruction frauduleuse	Cel frauduleux	Acc.	135	17	12	10	19	7	21	13	26	24	14
		Tent.	1										
	D'argent, de papiers, etc.	Acc.	1	2					1				
		Tent.	1	1								1	
	D'objets saisis	Acc.	1										
	De biens mobiliers des époux	Acc.	1										
	D'héritage	Acc.		2									
Non spécifié	Acc.	5	2		2	1	1	2	1				
Sous-total		144	24	12	12	19	8	22	16	27	25	14	
Escoquerie	Fraude par internet	Acc.		18	31	18	15	46	34	42	61	65	97
		Tent.		5	12	10	13	15	9	15	13	21	17
	Escoquerie sans internet	Acc.		37	19	24	38	32	34	26	23	15	39
		Tent.		18	9	10	5	7	16	12	14	10	6
	Non spécifié	Acc.	33										
		Tent.	6										
Sous-total		39	78	71	62	71	100	93	95	111	111	159	
Tromperie	Marchandises vendues / travail fourni	Acc.			2	4	1		1			1	2
		Tent.								1			
	Sous-total			2	4	1		1		1	1	2	2
Abus de confiance et infr. apparentées	Abus de confiance	Acc.	17	24	29	28	47	26	22	15	23	30	29
	Abus des faiblesses	Acc.	1	5	1	1	3	2	2	4	3	5	3
	Sous-total		18	29	30	29	50	28	24	19	26	35	32
Abus de biens sociaux	Par des sociétés	Acc.			1	2			1	1	1	1	
	Par des A.S.B.L.	Acc.	1										
	Non spécifié	Acc.						1		2			
	Autres	Acc.		1	2			2	1	2		1	
	Sous-total		1	1	3	2		4	2	5	1	1	

## Fraude

			2000	2013	2014	2015	2016	2017	2018	2019	2020	2021	2022	2023
Infr. liées à l'insolvabilité	Par des tiers	Acc.								1				
	Par le débiteur	Acc.		1	1	2	1						1	
	Non spécifié	Acc.		6	6	2	9	7	16	8	12	5	2	1
		Sous-total		7	7	4	10	7	16	9	12	5	3	1
Insolvabilité frauduleuse		Acc.			2	2		1		2				
		Sous-total			2	2		1		2				
Chèques sans provision		Acc.	22					1						
		Sous-total	22					1						
		Total	232	153	144	121	165	159	173	156	198	194	221	50

## Dégradation de la propriété

			2000	2013	2014	2015	2016	2017	2018	2019	2020	2021	2022	2023	
Incendie volontaire	Dans lieu habité (de jour)	Acc.		1		1						1	2		
		Tent.					1								
	Dans lieu habité (de nuit)	Acc.	2	1		1									
		Tent.				1	1						1		
	Dans un autre lieu (de jour)	Acc.	1	5	2	2	1	1	1	1	1	3	2	1	
		Tent.											1		1
	Dans un autre lieu (de nuit)	Acc.	1	3	4		1	3	2	1	1	1	4	4	
	Dans un autre lieu (moment indéterminé)	Acc.			2				1						
Non spécifié	Acc.	4													
	Sous-total		8	10	8	4	3	7	3	2	4	9	7	1	
Incendie involontaire		Acc.	13	8	9	8	9	3	6	4	1	1	6		
	Sous-total		13	8	9	8	9	3	6	4	1	1	6		
Destruction, dénaturation, dégradation	Avec circ. aggr.	Acc.	11			1				1					
		Acc.		1				1					1		
	Destruction de biens agricoles	Acc.	88			1									
		Acc.		1											
	Sous-total		99	1		2		1		1		1			
Vandalisme	Sur véhicules	Acc.	119	197	187	118	40	70	108	115	87	99	94	29	
		Tent.				1									
	Sur autres biens mobiliers	Acc.	46	38	17	10	3	7	9	20	15	10	14	4	
		Tent.		1											
	Graffitis	Acc.	1	14	9	10	1	3	3	4	8	9	16	2	
	Autres détériorations sur biens immobiliers	Acc.	22	59	54	35	2	9	35	33	40	45	40	10	
		Tent.		5											
Dégradation de clôture	Acc.	1	4	3	3	4	5	3	3	3	8	7	12	1	
	Sous-total		189	318	270	176	51	94	158	175	158	170	176	46	
	Total		309	337	287	190	63	105	167	182	163	181	189	47	

**Infr. contre la Sécurité de l'Etat**

			2000	2013	2014	2015	2016	2017	2018	2019	2020	2021	2022	2023
<b>Terrorisme</b>	<b>Groupe terroriste</b>	<b>Acc.</b>				3								
		<b>Sous-total</b>				3								
		<b>Total</b>				3								

## Infr. contre la sécurité publique

		2000	2013	2014	2015	2016	2017	2018	2019	2020	2021	2022	2023	
Organisation criminelle	Acc.						2	2						
	Sous-total						2	2						
Association de malfaiteurs	Acc.	1	3	1	3	2	1	1	1	2	1	4		
	Sous-total	1	3	1	3	2	1	1	1	2	1	4		
Evasion de prisonniers	Non-entrée de congé	Acc.				1								
	Non-respect surveillance électronique	Acc.		1		2	2		1	3	3	1		
	Non spécifié	Acc.	1		1									
	Sous-total		1	1	1	3	2		1	3	3	1		
Recel	Recel de criminel	Acc.					1							
	Sous-total						1							
Menaces	Menace d'attentat	Acc.								1	1	1		
		Tent.	1											
	Verbales	Acc.	42	46	45	57	34	35	25	35	33	31	24	8
		Tent.		1										
	Ecrites	Acc.	2	13	7	10	4	14	16	16	12	12	14	2
		Par gestes, emblèmes	Acc.	5	14	7	9	16	12	18	27	25	31	22
	Alerte à la bombe	Acc.	2	2			1	2	1	1	2		1	
Non spécifié	Acc.	1	1	1	1		2			1				
	Sous-total	53	77	60	77	55	65	60	79	74	75	62	17	
	Total	54	81	62	81	60	71	63	81	79	79	67	17	



## Infr. contre l'autorité publique

		2000	2013	2014	2015	2016	2017	2018	2019	2020	2021	2022	2023
<b>Violence c/ personnes investies autorité publique</b>	<b>Acc.</b>	2				2		3		5	1	1	
	<b>Sous-total</b>	2				2		3		5	1	1	
<b>Rébellion</b>	<b>Rébellion armée</b>	<b>Acc.</b>			2	1	1	1	1			1	1
		<b>Tent.</b>			1								
	<b>Rébellion non armée</b>	<b>Acc.</b>	5	8	5	10	3	4	3	4	7	9	11
		<b>Acc.</b>					1	1				1	
	<b>Sous-total</b>	5	8	5	13	4	6	5	5	7	10	12	2
<b>Outrages</b>	<b>Acc.</b>	10	13	7	14	5	7	10	14	15	19	10	2
	<b>Sous-total</b>	10	13	7	14	5	7	10	14	15	19	10	2
<b>Autres infractions</b>	<b>Bris de scellés</b>	<b>Acc.</b>					2					1	
	<b>Sous-total</b>	1					2					1	
	<b>Total</b>	18	21	12	27	11	15	18	19	27	30	24	4

## Infr. contre la foi publique

			2000	2013	2014	2015	2016	2017	2018	2019	2020	2021	2022	2023
Faux en écritures	Faux en écritures	Acc.	35	13	14	9	13	21	15	23	10	13	18	1
		Tent.	5								1			
	Usage de faux en écrit. et écrit. falsifiées	Acc.	20	19	11	5	12	15	17	24	8	22	27	2
		Tent.	4								1			
	<b>Sous-total</b>		<b>64</b>	<b>32</b>	<b>25</b>	<b>14</b>	<b>25</b>	<b>36</b>	<b>32</b>	<b>48</b>	<b>19</b>	<b>35</b>	<b>45</b>	<b>3</b>
Usurpation	Immixtion dans fonctions publiques	Acc.		1	3	5	3		1	4		1	4	
		Tent.		1										
	De fonctions	Acc.				1				2	1		1	
		De nom	Acc.	2	13	9	13	17	15	11	14	6	10	12
	Non spécifié	Acc.			1									
	<b>Sous-total</b>		<b>2</b>	<b>15</b>	<b>13</b>	<b>19</b>	<b>20</b>	<b>15</b>	<b>12</b>	<b>20</b>	<b>7</b>	<b>11</b>	<b>17</b>	<b>2</b>
Contrefaçon / falsification	Contrefaçon	Acc.		3		1	6	2	5	8	1	4	7	2
	Falsification	Acc.	2			1		1	2					
	<b>Sous-total</b>		<b>2</b>	<b>3</b>		<b>2</b>	<b>6</b>	<b>3</b>	<b>7</b>	<b>8</b>	<b>1</b>	<b>4</b>	<b>7</b>	<b>2</b>
Fausses monnaies	Emission	Acc.	3	9		2	2	1		1	3			
	Non spécifié	Acc.	7											
	Autres	Acc.	2	6	1						2			
	<b>Sous-total</b>		<b>12</b>	<b>15</b>	<b>1</b>	<b>2</b>	<b>2</b>	<b>1</b>		<b>1</b>	<b>5</b>			
Faux en justice	Fausse déclarations	Acc.		1			3	1	1	2		1		1
	Subornation de témoins	Acc.							1					
	<b>Sous-total</b>			<b>1</b>			<b>3</b>	<b>1</b>	<b>2</b>	<b>2</b>		<b>1</b>		<b>1</b>
	<b>Total</b>		<b>80</b>	<b>66</b>	<b>39</b>	<b>37</b>	<b>56</b>	<b>56</b>	<b>53</b>	<b>79</b>	<b>32</b>	<b>51</b>	<b>69</b>	<b>8</b>



Waterloo

Infraction Code pénal

Infr. contre la famille

		2000	2013	2014	2015	2016	2017	2018	2019	2020	2021	2022	2023
Abandon de famille	Acc.	1	1		2	2		4	2		2		
	Sous-total	1	1		2	2		4	2		2		
Refus du droit aux relations personnelles	Acc.	10	12	28	8	14	1	2	15	14	9	13	2
	Sous-total	10	12	28	8	14	1	2	15	14	9	13	2
Non-acquittement pension alimentaire	Acc.	2	5	1	4	1	4	1	1	1	2	1	
	Sous-total	2	5	1	4	1	4	1	1	1	2	1	
Non spécifié	Acc.		1										
	Sous-total		1										
	Total	13	19	29	14	17	5	7	18	15	13	14	2

Criminalité informatique

		2000	2013	2014	2015	2016	2017	2018	2019	2020	2021	2022	2023
Hacking	Acc.		5	8	7	6	6	5	9	10	8	10	1
	Tent.				1						1		
	Sous-total		5	8	8	6	6	5	9	10	9	10	1
Faux en informatique	Acc.		3	1	3	1	2	2	3	1	10	21	3
	Sous-total		3	1	3	1	2	2	3	1	10	21	3
Fraude informatique	Acc.		44	51	84	68	75	81	129	127	124	178	63
	Tent.			2	20	11	2	7	12	10	21	7	2
	Sous-total		44	53	104	79	77	88	141	137	145	185	65
Sabotage	Acc.		4	6	4	4	1	2		2	1	2	
	Sous-total		4	6	4	4	1	2		2	1	2	
	Total		56	68	119	90	86	97	153	150	165	218	69



Exercice illégal de l'autorité publique

		2000	2013	2014	2015	2016	2017	2018	2019	2020	2021	2022	2023
Corruption publique	Acc.				1								
	Sous-total				1								
Violation de domicile par fonctionnaire public	Acc.										1		
	Sous-total										1		
Actes arbitraires	Acc.							1					
	Sous-total							1					
	Total				1			1			1		

Marchand de sommeil

		2000	2013	2014	2015	2016	2017	2018	2019	2020	2021	2022	2023
Sans circ. aggr.	Acc.				1								1
	Sous-total				1								1
	Total				1								1

Traite des êtres humains

		2000	2013	2014	2015	2016	2017	2018	2019	2020	2021	2022	2023
Exploitation de la mendicité	Acc.										1		
	Sous-total										1		
Exploitation sexuelle	Acc.					1						1	
	Sous-total					1						1	
Exploitation économique	Acc.			2	2	1		1					
	Sous-total			2	2	1		1					
Crimes et délits forcés	Acc.										1		
	Sous-total										1		
	Total			2	2	2		1			2	1	



Provocation crime ou délits

		2000	2013	2014	2015	2016	2017	2018	2019	2020	2021	2022	2023
Provocation délits	Acc.									2			
	Acc.										1		
	Sous-total									2	1		
	Total									2	1		

Autres infractions Code pénal

		2000	2013	2014	2015	2016	2017	2018	2019	2020	2021	2022	2023
	Acc.					5	1			1			
	Sous-total					5	1			1			
	Total					5	1			1			

Contravention Code pénal

		2000	2013	2014	2015	2016	2017	2018	2019	2020	2021	2022	2023
Injures (Contravention)	Acc.	6											
	Sous-total	6											
Divagation d'animaux	Acc.	1											
	Sous-total	1											
Autres contraventions CP	Acc.	12			1						1		
	Sous-total	12			1						1		
	Total	19			1						1		

# ***STATISTIQUES POLICIERES DE CRIMINALITE***

---

***LIEU DE PERPETRATION: COMMUNE***

**Waterloo**

***ANNEXE II: DETAIL PAR CATEGORIE DE DELIT  
LOIS SPECIALES***



Waterloo

Infraction Lois spéciales

Drogues

			2000	2013	2014	2015	2016	2017	2018	2019	2020	2021	2022	2023
Détention		Acc.	20	111	98	102	124	120	191	163	75	73	45	21
		Sous-total	20	111	98	102	124	120	191	163	75	73	45	21
Usage	Usage en groupe	Acc.	6											
	Usage individuel	Acc.	6											
	Faciliter l'usage	Acc.		13	12	8	10	2	8	8	11	1		
	Incitation à l'usage	Acc.			3	1	3		1	2				
	Désordre, scandale ou danger dans un espace public	Acc.							2	2	2			
		Sous-total	12	13	15	9	13	2	11	12	13	1		
Importation et exportation		Acc.	1	7	3	11	2	9	6	3	1		1	
		Sous-total	1	7	3	11	2	9	6	3	1		1	
Fabrication		Acc.			5	4	2	2	4	5	2	2	1	
		Sous-total			5	4	2	2	4	5	2	2	1	
Commerce		Acc.	12	21	18	13	12	19	37	28	15	15	15	3
		Tent.									1			
		Sous-total	12	21	18	13	12	19	37	28	16	15	15	3
Autres		Acc.		16	20	12	26	1	9	2	2		1	1
		Sous-total		16	20	12	26	1	9	2	2		1	1
		Total	45	168	159	151	179	153	258	213	109	91	63	25



Législation sur les étrangers

			2000	2013	2014	2015	2016	2017	2018	2019	2020	2021	2022	2023
Transmigration illégale	Mariages simulés/blancs sans récompense/contrainte	Acc.			1	1			2			1		
	Accès au territoire	Acc.	3	4	5	8	15	9	5	4	11	9	3	1
	Séjour	Acc.	4	32	24	25	26	35	39	54	29	33	47	16
	Éloignement	Acc.		1				2		1				
	Pas de port de documents d'identité ou de voyage	Acc.									1			
	Inscription au registre des étrangers	Acc.	3	23	9	3	13	6	6	5	13	17	43	3
	<b>Sous-total</b>		<b>10</b>	<b>60</b>	<b>39</b>	<b>37</b>	<b>54</b>	<b>52</b>	<b>52</b>	<b>64</b>	<b>54</b>	<b>60</b>	<b>93</b>	<b>20</b>
Aide au séjour illégal		Acc.			4									
		<b>Sous-total</b>			<b>4</b>									
Non spécifié		Acc.	2											
		<b>Sous-total</b>	<b>2</b>											
		<b>Total</b>	<b>12</b>	<b>60</b>	<b>43</b>	<b>37</b>	<b>54</b>	<b>52</b>	<b>52</b>	<b>64</b>	<b>54</b>	<b>60</b>	<b>93</b>	<b>20</b>





**Environnement**

			2000	2013	2014	2015	2016	2017	2018	2019	2020	2021	2022	2023
<b>Déchets</b>	Transport de déchets	Acc.					3						2	
	Déchets par professionnel	Acc.			1	1	1							
	Déchets par particulier	Acc.		5	7	3	1	1	2	1		2	1	2
	Déchets par personne indéterminée	Acc.	20											
	<b>Sous-total</b>		<b>20</b>	<b>5</b>	<b>8</b>	<b>4</b>	<b>5</b>	<b>1</b>	<b>2</b>	<b>1</b>		<b>2</b>	<b>3</b>	<b>2</b>
<b>Autres que déchets</b>	Urbanisme	Acc.						1						
	Bruit	Acc.	3		2									
	Pollution de l'eau	Acc.	4	2										
	Pollution de l'air	Acc.				1								
	Pollution du sol	Acc.											1	
	Autres nuisances en matière d'environnement	Acc.	1			2				1	1			
	<b>Sous-total</b>		<b>8</b>	<b>2</b>	<b>2</b>	<b>2</b>	<b>1</b>	<b>1</b>		<b>1</b>	<b>1</b>		<b>1</b>	
<b>Biodiversité / Faune et flore</b>	Commerce et détention: législation CITES	Acc.				1								
	Bien-être animal	Acc.	7	2	6	4	2	1	1	2	2		5	
	Protection de la nature	Acc.		1							1			
	Permis / autorisation animaux	Acc.			1									
	Destruction d'animaux	Acc.						1		1		1	1	
	<b>Sous-total</b>		<b>7</b>	<b>3</b>	<b>7</b>	<b>5</b>	<b>3</b>	<b>3</b>	<b>3</b>	<b>3</b>	<b>3</b>	<b>1</b>	<b>7</b>	
	<b>Total</b>		<b>35</b>	<b>10</b>	<b>17</b>	<b>11</b>	<b>9</b>	<b>5</b>	<b>5</b>	<b>5</b>	<b>4</b>	<b>3</b>	<b>11</b>	<b>2</b>



**Armes et explosifs**

			2000	2013	2014	2015	2016	2017	2018	2019	2020	2021	2022	2023
<b>Détention illégale</b>	Arme à feu	Acc.		24	15	25	30	27	34	27	35	23	14	2
	Arme blanche ou non à feu	Acc.		13	6	9	13	15	13	8	9	14	12	4
	Munition	Acc.		2	2	4	4	1		1	2			
	Pièces/accessoires	Acc.			1				1	1	1	1	1	
	Non spécifié	Acc.	2				4		1			1		
	<b>Sous-total</b>		<b>2</b>	<b>39</b>	<b>24</b>	<b>38</b>	<b>51</b>	<b>43</b>	<b>49</b>	<b>37</b>	<b>47</b>	<b>39</b>	<b>27</b>	<b>6</b>
<b>Port / transport illégal</b>	Arme à feu	Acc.		3		6	3	1	3			2		
	Arme blanche ou non à feu	Acc.		16	9	7	9	4	10	6	5	4	8	2
	Munition	Acc.		2		1								
	Non spécifié	Acc.	2				2		1					
		Tent.	1											
	<b>Sous-total</b>		<b>3</b>	<b>21</b>	<b>9</b>	<b>14</b>	<b>14</b>	<b>5</b>	<b>14</b>	<b>6</b>	<b>5</b>	<b>6</b>	<b>8</b>	<b>2</b>
<b>Commerce illégal</b>	Arme à feu	Acc.				1			2		1		1	
	Arme blanche ou non à feu	Acc.				2								
	Munition	Acc.				1	1							
	Non spécifié	Acc.	1							1				
	<b>Sous-total</b>		<b>1</b>			<b>4</b>	<b>1</b>		<b>2</b>	<b>1</b>	<b>1</b>		<b>1</b>	
<b>Fabrication / réparation illégale</b>	Arme blanche ou non à feu	Acc.		1										
	<b>Sous-total</b>			<b>1</b>										
<b>Explosifs</b>		Acc.			2	1	1			2				
	<b>Sous-total</b>			<b>2</b>	<b>1</b>	<b>1</b>				<b>2</b>				
<b>Autre</b>	Import / export / transit à un usage militaire	Acc.				1								
	Non spécifié	Acc.	5											
	<b>Sous-total</b>		<b>5</b>			<b>1</b>								
	<b>Total</b>		<b>11</b>	<b>61</b>	<b>35</b>	<b>58</b>	<b>67</b>	<b>48</b>	<b>65</b>	<b>46</b>	<b>53</b>	<b>45</b>	<b>36</b>	<b>8</b>



Protection de la personne

			2000	2013	2014	2015	2016	2017	2018	2019	2020	2021	2022	2023
Discrimination	Racisme et xénophobie	Acc.	1	2	1	4	1	6	4	9	3	1	1	
	Fondée sur son orientation sexuelle (homophobie)	Acc.					1							
	Fondée sur le sexe (sexisme)	Acc.								1				
	Autre discrimination	Acc.					1				1			
		<b>Sous-total</b>	<b>1</b>	<b>2</b>	<b>1</b>	<b>4</b>	<b>1</b>	<b>8</b>	<b>4</b>	<b>10</b>	<b>4</b>	<b>1</b>	<b>1</b>	
Droits d'auteur		Acc.		1							1			
		<b>Sous-total</b>		<b>1</b>							<b>1</b>			
Protection de la vie privée		Acc.	17		3	3	2	1	2	2	2	1	1	
		<b>Sous-total</b>	<b>17</b>		<b>3</b>	<b>3</b>	<b>2</b>	<b>1</b>	<b>2</b>	<b>2</b>	<b>2</b>	<b>1</b>	<b>1</b>	
Caméras de surveillance		Acc.											2	
		<b>Sous-total</b>											<b>2</b>	
Droit à l'image		Acc.		1	2	4		2		1	5	2	1	
		<b>Sous-total</b>		<b>1</b>	<b>2</b>	<b>4</b>		<b>2</b>		<b>1</b>	<b>5</b>	<b>2</b>	<b>1</b>	
		<b>Total</b>	<b>18</b>	<b>4</b>	<b>6</b>	<b>11</b>	<b>3</b>	<b>11</b>	<b>6</b>	<b>13</b>	<b>12</b>	<b>4</b>	<b>5</b>	



**Waterloo**

**Infraction Lois spéciales**

**Hormones et dopage**

		2000	2013	2014	2015	2016	2017	2018	2019	2020	2021	2022	2023
Détention	Acc.						3	2		1	1		
	Sous-total:						3	2		1	1		
	Total:						3	2		1	1		

**Sécurité privée**

		2000	2013	2014	2015	2016	2017	2018	2019	2020	2021	2022	2023
Entreprises de gardiennage / de sécurité	Acc.	5		1	1		2	1					
	Sous-total:	5		1	1		2	1					
	Total:	5		1	1		2	1					

**Protection de la jeunesse**

		2000	2013	2014	2015	2016	2017	2018	2019	2020	2021	2022	2023
Législation sur l'obligation scolaire	Acc.	2		1		7	5	1	4		1	4	
	Sous-total:	2		1		7	5	1	4		1	4	
Législation sur la protection de la jeunesse	Acc.	1	25	24	21	56	55	26	32	30	49	34	10
	Sous-total:	1	25	24	21	56	55	26	32	30	49	34	10
Non spécifié	Acc.			1			2					1	
	Sous-total:			1			2					1	
	Total:	3	25	26	21	63	62	27	36	30	50	39	10



**Code pénal social**

		2000	2013	2014	2015	2016	2017	2018	2019	2020	2021	2022	2023
<b>Harcèlement au travail</b>	Acc.		2	2	5	9	8	3	5	1	2		1
	Sous-total:		2	2	5	9	8	3	5	1	2		1
<b>Violence au travail</b>	Acc.				1		2						
	Sous-total:				1		2						
<b>Mise en danger du travailleur</b>	Acc.				2			1	1				
	Sous-total:				2			1	1				
<b>Rémunération et autres avantages patrimoniaux</b>	Acc.						2					2	
	Sous-total:						2					2	
<b>Travail illégal</b>	Acc.	1			1	1		1					1
	Sous-total:	1			1	1		1					1
<b>Fraude sociale aux cotisations (travail au noir)</b>	Acc.		4	5	2	5	5	5	5	3	3	5	1
	Sous-total:		4	5	2	5	5	5	5	3	3	5	1
<b>Documents sociaux</b>	Acc.			4									
	Sous-total:			4									
<b>Surveillance et contrôle</b>	Acc.				1								
	Sous-total:				1								
<b>Infr. contre foi publique en droit pénal social</b>	Acc.		1	2	1	3	3			3	2	2	
	Tent.									1			
	Sous-total:		1	2	1	3	3			4	2	2	
<b>Escroquerie en droit pénal social</b>	Acc.				1			1				1	
	Sous-total:				1			1				1	
<b>Autres</b>	Acc.					2	4		3	7	1	2	
	Sous-total:					2	4		3	7	1	2	
	<b>Total:</b>	<b>1</b>	<b>7</b>	<b>13</b>	<b>14</b>	<b>20</b>	<b>24</b>	<b>11</b>	<b>14</b>	<b>15</b>	<b>8</b>	<b>12</b>	<b>3</b>



**Ivresse et alcool**

		2000	2013	2014	2015	2016	2017	2018	2019	2020	2021	2022	2023
<b>Ivresse publique</b>	Acc.	9	63	48	54	35	56	63	66	45	50	67	19
	Sous-total:	9	63	48	54	35	56	63	66	45	50	67	19
<b>Servir de l'alcool à une personne ivre</b>	Acc.								1				
	Sous-total:								1				
<b>Non spécifié</b>	Acc.							1					
	Sous-total:							1					
<b>Autres</b>	Acc.	1											
	Sous-total:	1											
	Total:	10	63	48	54	35	56	64	67	45	50	67	19

**Registre de population**

		2000	2013	2014	2015	2016	2017	2018	2019	2020	2021	2022	2023
	Acc.	40	54	32	37	32	36	44	44	25	26	54	19
	Sous-total:	40	54	32	37	32	36	44	44	25	26	54	19
	Total:	40	54	32	37	32	36	44	44	25	26	54	19

**Carte d'identité**

		2000	2013	2014	2015	2016	2017	2018	2019	2020	2021	2022	2023
<b>Pas en possession</b>	Acc.	3	4	1				3	6	10	1	4	1
	Sous-total:	3	4	1				3	6	10	1	4	1
<b>Refus de présentation</b>	Acc.						1	1		1			
	Sous-total:						1	1		1			
<b>Non spécifié</b>	Acc.		2		3	1			1	1		1	
	Sous-total:		2		3	1			1	1		1	
<b>Autres</b>	Acc.	3									1		
	Sous-total:	3									1		
	Total:	6	6	1	3	1	1	4	7	12	2	5	1



Santé publique

		2000	2013	2014	2015	2016	2017	2018	2019	2020	2021	2022	2023
<b>Art de guérir, art infirmier, etc.</b>	Acc.		1	1							3	1	
	Sous-total:		1	1							3	1	
<b>Politique de la santé</b>	Acc.		1										
	Sous-total:		1										
<b>Interdiction de fumer</b>	Acc.											1	
	Sous-total:											1	
<b>Législation médicaments</b>	Acc.			1									
	Sous-total:			1									
<b>Denrées alimentaires</b>	Acc.		1	1		1		1					
	Sous-total:		1	1		1		1					
<b>Refus ou négligence respect mesures</b>	Acc.									897	223	2	
	Sous-total:									897	223	2	
<b>Non spécifié</b>	Acc.					1			1				
	Sous-total:					1			1				
<b>Autres</b>	Acc.									140		1	
	Sous-total:									140		1	
	<b>Total:</b>		<b>3</b>	<b>3</b>		<b>2</b>		<b>1</b>	<b>1</b>	<b>1.037</b>	<b>226</b>	<b>5</b>	



Travail

		2000	2013	2014	2015	2016	2017	2018	2019	2020	2021	2022	2023
<b>Règlement général protection du travail</b>	<b>Acc.</b>	3	1				1	3	2	2	1		
	<b>Sous-total:</b>	3	1				1	3	2	2	1		
<b>Commerce ambulant</b>	<b>Acc.</b>		1	1		1	1	2		2		1	
	<b>Sous-total:</b>		1	1		1	1	2		2		1	
<b>Infractions mesure interdiction professionnelle</b>	<b>Acc.</b>					1							
	<b>Sous-total:</b>					1							
<b>Fraude sociale aux cotisations (travail au noir)</b>	<b>Acc.</b>	6	1	1		1			4	1		3	
	<b>Sous-total:</b>	6	1	1		1			4	1		3	
<b>Accès à l'exercice d'une profession</b>	<b>Acc.</b>								1				
	<b>Sous-total:</b>								1				
<b>Travailleurs étrangers</b>	<b>Acc.</b>	1		1									
	<b>Sous-total:</b>	1		1									
<b>Repos hebdomadaire obligatoire</b>	<b>Acc.</b>	1											
	<b>Sous-total:</b>	1											
<b>Autres</b>	<b>Acc.</b>	1	1	3	2	2	2	1		3		1	
	<b>Sous-total:</b>	1	1	3	2	2	2	1		3		1	
	<b>Total:</b>	12	4	6	2	5	4	6	7	8	1	5	





Protection des revenus publics

		2000	2013	2014	2015	2016	2017	2018	2019	2020	2021	2022	2023
<b>Douane et accises</b>	Acc.					1	2						
	Sous-total:					1	2						
<b>Taxe de circulation / TMC</b>	Acc.			2		1							
	Sous-total:			2		1							
<b>Fraude sociale aux allocations</b>	Acc.									2	1		
	Sous-total:									2	1		
<b>Fraude TVA</b>	Acc.	1		1					1				
	Sous-total:	1		1					1				
<b>Fraude fiscale - impôts sur le revenu</b>	Acc.			1	2			1	2				1
	Sous-total:			1	2			1	2				1
<b>Fraude autres revenus publics</b>	Acc.	1		1									
	Sous-total:	1		1									
<b>Non spécifié</b>	Acc.	1			1		1						
	Sous-total:	1			1		1						
	Total:	3		5	3	2	3	1	3	2	1		1

Législation économique

		2000	2013	2014	2015	2016	2017	2018	2019	2020	2021	2022	2023
<b>Concurrence</b>	Acc.						1						
	Sous-total:						1						
<b>Sociétés</b>	Acc.	2	7	4	4	11	5	7	3	6	6	4	1
	Sous-total:	2	7	4	4	11	5	7	3	6	6	4	1
<b>Autres</b>	Acc.	1							1			2	1
	Sous-total:	1							1			2	1
	Total:	3	7	4	4	11	6	7	4	6	6	6	2



Pratiques commerciales

		2000	2013	2014	2015	2016	2017	2018	2019	2020	2021	2022	2023
<b>Pratiques du marché et protection du consommateur</b>	<b>Acc.</b>	2			1	2			1				
	<b>Sous-total:</b>	2			1	2			1				
<b>Registre de commerce</b>	<b>Acc.</b>								1				1
	<b>Sous-total:</b>								1				1
<b>Non spécifié</b>	<b>Acc.</b>								2				
	<b>Sous-total:</b>								2				
<b>Autres</b>	<b>Acc.</b>							2			1	5	4
	<b>Sous-total:</b>							2			1	5	4
	<b>Total:</b>	2			1	2		2	4		1	5	5



Autres lois spéciales

		2000	2013	2014	2015	2016	2017	2018	2019	2020	2021	2022	2023
<b>Transport</b>	Acc.		1			1	1					1	
	Sous-total:		1			1	1					1	
<b>Loteries et jeux de hasard</b>	Acc.				1								
	Sous-total:				1								
<b>Infr. dans le secteur audiovisuel</b>	Acc.	1	1										
	Sous-total:	1	1										
<b>Energie</b>	Acc.	1							1				
	Sous-total:	1							1				
<b>Dégradation involontaire câbles télécommunication</b>	Acc.			1	1								
	Sous-total:			1	1								
<b>Infractions Loi police chemins de fer</b>	Acc.					1	1			3	3	2	1
	Sous-total:					1	1			3	3	2	1
<b>Protection (pièce de l') uniforme policier</b>	Acc.									1			
	Sous-total:									1			
<b>Autres</b>	Acc.	5		1		1	3						1
	Tent.						1						
	Sous-total:	5		1		1	4						1
	Total:	7	2	2	2	3	6		1	4	3	3	2

# ***STATISTIQUES POLICIERES DE CRIMINALITE***

---

***LIEU DE PERPETRATION: COMMUNE***

**Waterloo**

***ANNEXE III: DETAIL  
FIGURES CRIMINELLES / PHENOMENES***



Waterloo

FC Vol moyen de transport

		2000	2013	2014	2015	2016	2017	2018	2019	2020	2021	2022	2023
Vol de voiture	Acc.	115	23	32	23	28	27	23	24	12	11	16	
	Tent.	15	6	3	2	2		5	3	2	2		
	<b>Total</b>	<b>130</b>	<b>29</b>	<b>35</b>	<b>25</b>	<b>30</b>	<b>27</b>	<b>28</b>	<b>27</b>	<b>14</b>	<b>13</b>	<b>16</b>	
Vol de moto	Acc.	4	3	4	3		1	1		1	1		
	Tent.			1								1	
	<b>Total</b>	<b>4</b>	<b>3</b>	<b>5</b>	<b>3</b>		<b>1</b>	<b>1</b>		<b>1</b>	<b>1</b>	<b>1</b>	
Carjacking	Acc.	18	1	1		1		2	2	2			
	Tent.	2		1					1				
	<b>Total</b>	<b>20</b>	<b>1</b>	<b>2</b>		<b>1</b>		<b>2</b>	<b>3</b>	<b>2</b>			
Homejacking	Acc.	5						1			1		
	Tent.												
	<b>Total</b>	<b>5</b>						<b>1</b>			<b>1</b>		
Vol dans les garages	Acc.	9	1	4	4	2		4	3		1	3	
	Tent.	1											
	<b>Total</b>	<b>10</b>	<b>1</b>	<b>4</b>	<b>4</b>	<b>2</b>		<b>4</b>	<b>3</b>		<b>1</b>	<b>3</b>	
Vol de vélomoteur	Acc.	25	1	3	2	1	1	1		3	2	3	1
	Tent.	4								1			
	<b>Total</b>	<b>29</b>	<b>1</b>	<b>3</b>	<b>2</b>	<b>1</b>	<b>1</b>	<b>1</b>		<b>4</b>	<b>2</b>	<b>3</b>	<b>1</b>
Vol de vélo	Acc.	23	11	27	41	48	28	37	31	54	52	40	4
	Tent.									1		1	
	<b>Total</b>	<b>23</b>	<b>11</b>	<b>27</b>	<b>41</b>	<b>48</b>	<b>28</b>	<b>37</b>	<b>31</b>	<b>55</b>	<b>52</b>	<b>41</b>	<b>4</b>



**FC Cambriolage**

		2000	2013	2014	2015	2016	2017	2018	2019	2020	2021	2022	2023
<b>Cambriolage dans habitation</b>	Acc.	366	190	140	133	155	175	174	175	100	83	150	42
	Tent.	141	82	86	83	87	78	98	109	75	75	106	17
	<b>Total</b>	<b>507</b>	<b>272</b>	<b>226</b>	<b>216</b>	<b>242</b>	<b>253</b>	<b>272</b>	<b>284</b>	<b>175</b>	<b>158</b>	<b>256</b>	<b>59</b>
<b>Cambriolage ds entreprise ou commerce</b>	Acc.	58	30	40	32	40	27	26	28	24	12	16	5
	Tent.	28	16	19	17	8	15	9	4	13	10	12	
	<b>Total</b>	<b>86</b>	<b>46</b>	<b>59</b>	<b>49</b>	<b>48</b>	<b>42</b>	<b>35</b>	<b>32</b>	<b>37</b>	<b>22</b>	<b>28</b>	<b>5</b>
<b>Cambriolage ds service public ou bâtiment administ</b>	Acc.	6	6	4	3	6	3	3	4	4	2	2	1
	Tent.	1	2	5	2	4	1		3	2		1	
	<b>Total</b>	<b>7</b>	<b>8</b>	<b>9</b>	<b>5</b>	<b>10</b>	<b>4</b>	<b>3</b>	<b>7</b>	<b>6</b>	<b>2</b>	<b>3</b>	<b>1</b>
<b>Vol au béliér</b>	Acc.			1	1		1	1					
	Tent.												
	<b>Total</b>			<b>1</b>	<b>1</b>		<b>1</b>	<b>1</b>					
<b>Cambriolage dans bâtiment (total)</b>	Acc.	428	226	183	168	201	204	203	207	128	97	168	48
	Tent.	170	100	110	102	99	94	107	116	90	85	119	17
	<b>Total</b>	<b>598</b>	<b>326</b>	<b>293</b>	<b>270</b>	<b>300</b>	<b>298</b>	<b>310</b>	<b>323</b>	<b>218</b>	<b>182</b>	<b>287</b>	<b>65</b>

**FC Vol autre**

		2000	2013	2014	2015	2016	2017	2018	2019	2020	2021	2022	2023
<b>Vol à main armée</b>	Acc.	40	6	8	6	4	4	8	8	4	3	7	
	Tent.	6	3	1	3	3	2	2	2				
	<b>Total</b>	<b>46</b>	<b>9</b>	<b>9</b>	<b>9</b>	<b>7</b>	<b>6</b>	<b>10</b>	<b>10</b>	<b>4</b>	<b>3</b>	<b>7</b>	
<b>Vol avec violence sans arme</b>	Acc.	40	33	26	39	30	28	24	33	21	13	20	5
	Tent.	8	4	8	9	9	5	5	9	15	11	12	2
	<b>Total</b>	<b>48</b>	<b>37</b>	<b>34</b>	<b>48</b>	<b>39</b>	<b>33</b>	<b>29</b>	<b>42</b>	<b>36</b>	<b>24</b>	<b>32</b>	<b>7</b>
<b>Vol dans ou sur un véhicule</b>	Acc.	177	177	167	144	215	166	130	126	99	85	81	23
	Tent.	59	22	27	15	20	26	26	24	11	15	14	1
	<b>Total</b>	<b>236</b>	<b>199</b>	<b>194</b>	<b>159</b>	<b>235</b>	<b>192</b>	<b>156</b>	<b>150</b>	<b>110</b>	<b>100</b>	<b>95</b>	<b>24</b>
<b>Sacjacking dans une voiture</b>	Acc.								1				
	Tent.												
	<b>Total</b>								<b>1</b>				



**FC Vol autre**

		2000	2013	2014	2015	2016	2017	2018	2019	2020	2021	2022	2023
Vol d'armes et explosifs	Acc.	6	6	2	5	8	5	3	5	6	3	4	
	Tent.	1											
	<b>Total</b>	<b>7</b>	<b>6</b>	<b>2</b>	<b>5</b>	<b>8</b>	<b>5</b>	<b>3</b>	<b>5</b>	<b>6</b>	<b>3</b>	<b>4</b>	
Steaming	Acc.		1		3	1	2	2	1				1
	Tent.					1							
	<b>Total</b>		<b>1</b>		<b>3</b>	<b>2</b>	<b>2</b>	<b>2</b>	<b>1</b>				<b>1</b>
Arrachage de sac à main	Acc.		3	3	2	1	2	2				1	
	Tent.	1											
	<b>Total</b>	<b>1</b>	<b>3</b>	<b>3</b>	<b>2</b>	<b>1</b>	<b>2</b>	<b>2</b>				<b>1</b>	
Vol à l'arraché	Acc.	6	8	6	6	2	8	9	12	6	8	6	
	Tent.	1		1	1		1		1				1
	<b>Total</b>	<b>7</b>	<b>8</b>	<b>7</b>	<b>7</b>	<b>2</b>	<b>9</b>	<b>9</b>	<b>13</b>	<b>6</b>	<b>8</b>	<b>6</b>	<b>1</b>
Vol à la tire	Acc.	49	140	94	55	57	63	57	60	34	30	30	10
	Tent.		2		1	2				1	1	1	1
	<b>Total</b>	<b>49</b>	<b>142</b>	<b>94</b>	<b>56</b>	<b>59</b>	<b>63</b>	<b>57</b>	<b>60</b>	<b>35</b>	<b>31</b>	<b>31</b>	<b>11</b>
Vol à l'étalage	Acc.	33	94	103	96	80	92	74	123	79	81	93	30
	Tent.	1	3		1	9	5	4	3	2	10	4	
	<b>Total</b>	<b>34</b>	<b>97</b>	<b>103</b>	<b>97</b>	<b>89</b>	<b>97</b>	<b>78</b>	<b>126</b>	<b>81</b>	<b>91</b>	<b>97</b>	<b>30</b>
Vol par ruse	Acc.	25	48	31	29	26	21	26	30	14	13	11	3
	Tent.	8	9	3	7	8	3	3	11	8	4	2	1
	<b>Total</b>	<b>33</b>	<b>57</b>	<b>34</b>	<b>36</b>	<b>34</b>	<b>24</b>	<b>29</b>	<b>41</b>	<b>22</b>	<b>17</b>	<b>13</b>	<b>4</b>
Vol de métaux	Acc.		2	2	3		3	1			3	1	1
	Tent.											1	
	<b>Total</b>		<b>2</b>	<b>2</b>	<b>3</b>		<b>3</b>	<b>1</b>			<b>3</b>	<b>2</b>	<b>1</b>
Vol sur les chantiers	Acc.	7	6	7	15	1	5	7	7	2	3	6	
	Tent.						1	1	1				
	<b>Total</b>	<b>7</b>	<b>6</b>	<b>7</b>	<b>15</b>	<b>1</b>	<b>6</b>	<b>8</b>	<b>8</b>	<b>2</b>	<b>3</b>	<b>6</b>	



**FC Vol autre**

		2000	2013	2014	2015	2016	2017	2018	2019	2020	2021	2022	2023
Home-invasion	Acc.						1						
	Total						1						
Vol d'animaux	Acc.		1	3	1			1		1	2	2	
	Total		1	3	1			1		1	2	2	
Vol de cargaison	Acc.			1	2				1				
	Tent.			1									
	Total			2	2				1				

**Criminalité ICT**

		2000	2013	2014	2015	2016	2017	2018	2019	2020	2021	2022	2023
Fraude de cartes de paiements	Acc.	7	34	37	73	53	43	55	79	48	53	65	22
	Tent.			2	17	9	1	2	2	2	2	1	
	Total	7	34	39	90	62	44	57	81	50	55	66	22
Phishing	Acc.		1	3	2		2	5	4	8	6	6	1
	Tent.								1		2	1	
	Total		1	3	2		2	5	5	8	8	7	1
Ransomware	Acc.					1	1			1		1	
	Total					1	1			1		1	
Shouldersurfing	Acc.		7	11	5	7	9	13	21	3	1	4	2
	Tent.			1	5			1			1		
	Total		7	12	10	7	9	14	21	3	2	4	2
Skimming	Acc.		7	3	16	3	3	2	3		2	10	4
	Tent.				3	1	1						
	Total		7	3	19	4	4	2	3		2	10	4





FC Autre

		2000	2013	2014	2015	2016	2017	2018	2019	2020	2021	2022	2023
Violence contre les métiers d'intérêt général	Acc.	2	2	2	5	3	2	4	1	9	6	1	
	Total	2	2	2	5	3	2	4	1	9	6	1	
Viol collectif	Acc.			1	1	1		1			1		
	Total			1	1	1		1			1		
Graffiti	Acc.	1	16	9	12	1	3	3	4	8	11	16	3
	Total	1	16	9	12	1	3	3	4	8	11	16	3
Dégradation de voiture	Acc.	29	192	182	114	38	69	106	112	83	97	92	25
	Tent.					1					1		
	Total	29	192	182	114	39	69	106	112	83	98	92	25
Rixe au couteau	Acc.		1			1		1		2	1		
	Tent.			2		1		1					
	Total		1	2		2		2		2	1		

PH Violence intrafamiliale (VIF)

		2000	2013	2014	2015	2016	2017	2018	2019	2020	2021	2022	2023
VIF: physique, dans le couple	Acc.	3	37	31	40	40	42	34	63	43	41	57	15
	Tent.		1					1		1			
	Total	3	38	31	40	40	42	35	63	44	41	57	15
VIF: physique, envers des descendants	Acc.	2	8	6	4	14	11	6	10	10	12	9	3
	Tent.											1	1
	Total	2	8	6	4	14	11	6	10	10	12	10	4
VIF: physique, envers d'autres membres	Acc.	16	15	15	15	15	10	11	6	15	12	22	4
	Tent.	1		2						1			
	Total	17	15	17	15	15	10	11	6	16	12	22	4
VIF: sexuelle, dans le couple	Acc.		1	1					1				
	Total		1	1					1				
VIF: sexuelle, envers des descendants	Acc.	2	2	1		1		1	2	1	5		
	Total	2	2	1		1		1	2	1	5		



**PH Violence intrafamiliale (VIF)**

		2000	2013	2014	2015	2016	2017	2018	2019	2020	2021	2022	2023
VIF: sexuelle, envers d'autres membres	Acc.		1								1		
	Total		1								1		
VIF: psychique, dans le couple	Acc.	16	39	52	38	42	32	27	35	46	47	36	8
	Total	16	39	52	38	42	32	27	35	46	47	36	8
VIF: psychique, envers des descendants	Acc.		2	1	1	1	2	2	1	1	14	3	1
	Tent.							1			1		
	Total		2	1	1	1	2	3	1	1	15	3	1
VIF: psychique, envers d'autres membres	Acc.		5	1	5	2	5	5	7	3	4	4	
	Total		5	1	5	2	5	5	7	3	4	4	
VIF: économique, dans le couple	Acc.		5	1	10	2	3	1	7		3	6	
	Tent.				1								
	Total		5	1	11	2	3	1	7		3	6	
VIF: économique, envers des descendants	Acc.	2				1			1		1		
	Total	2				1			1		1		
VIF: économique, envers d'autres membres	Acc.	9	8	2	8	6	7	5	3	1	4	3	
	Tent.	1											
	Total	10	8	2	8	6	7	5	3	1	4	3	

**PH Hormones et dopage**

		2000	2013	2014	2015	2016	2017	2018	2019	2020	2021	2022	2023
Dopage humain	Acc.			1			3	2		1	1		
	Total			1			3	2		1	1		
Engraissement illégal	Acc.										1		1
	Total										1		1



**PH Drogues**

		2000	2013	2014	2015	2016	2017	2018	2019	2020	2021	2022	2023
Vente de cocaïne	Acc.		1	4	2		2	1	2	1	1	2	
	Tent.									1			
	<b>Total</b>		<b>1</b>	<b>4</b>	<b>2</b>		<b>2</b>	<b>1</b>	<b>2</b>	<b>2</b>	<b>1</b>	<b>2</b>	
Import-export de cocaïne	Acc.		1				1			1			
	<b>Total</b>		<b>1</b>				<b>1</b>			<b>1</b>			
Import-export de drogues synthétiques	Acc.									1			
	<b>Total</b>									<b>1</b>			
Vente de drogues synthétiques	Acc.			6		1	1	1	3	2	1		
	<b>Total</b>			<b>6</b>		<b>1</b>	<b>1</b>	<b>1</b>	<b>3</b>	<b>2</b>	<b>1</b>		
Production de cannabis (culture)	Acc.			3	1	2		1	1	1	1	1	
	<b>Total</b>			<b>3</b>	<b>1</b>	<b>2</b>		<b>1</b>	<b>1</b>	<b>1</b>	<b>1</b>	<b>1</b>	

**PH Trafic d'armes**

		2000	2013	2014	2015	2016	2017	2018	2019	2020	2021	2022	2023
Commerce et production d'arme à feu et mun.	Acc.				1	1		2	1	1		1	
	<b>Total</b>				<b>1</b>	<b>1</b>		<b>2</b>	<b>1</b>	<b>1</b>		<b>1</b>	
Commerce et production d'arme non à feu	Acc.		1		3								
	<b>Total</b>		<b>1</b>		<b>3</b>								

**PH Traite des êtres humains**

		2000	2013	2014	2015	2016	2017	2018	2019	2020	2021	2022	2023
TEH - exploitation économique	Acc.	1		2	2	1		1					
	<b>Total</b>	<b>1</b>		<b>2</b>	<b>2</b>	<b>1</b>		<b>1</b>					
TEH - exploitation sexuelle	Acc.	5	2	3	1	1						1	1
	<b>Total</b>	<b>5</b>	<b>2</b>	<b>3</b>	<b>1</b>	<b>1</b>						<b>1</b>	<b>1</b>

**PH Violence dans l'espace public**

		2000	2013	2014	2015	2016	2017	2018	2019	2020	2021	2022	2023
Violence physique (transport public)	Acc.	6	1	4	7	2	1	1	2	1	5	1	
	<b>Total</b>	<b>6</b>	<b>1</b>	<b>4</b>	<b>7</b>	<b>2</b>	<b>1</b>	<b>1</b>	<b>2</b>	<b>1</b>	<b>5</b>	<b>1</b>	



**PH Violence dans l'espace public**

		2000	2013	2014	2015	2016	2017	2018	2019	2020	2021	2022	2023
Violence physique (voie publique)	Acc.	19	77	78	78	54	68	71	83	56	96	72	20
	Tent.	1	1	1		2			4				2
	<b>Total</b>	<b>20</b>	<b>78</b>	<b>79</b>	<b>78</b>	<b>56</b>	<b>68</b>	<b>71</b>	<b>87</b>	<b>56</b>	<b>96</b>	<b>72</b>	<b>22</b>
Violence physique (autre endroit public)	Acc.		2	3	4	3	5	4	2	3	2	7	
	Tent.								1				
	<b>Total</b>		<b>2</b>	<b>3</b>	<b>4</b>	<b>3</b>	<b>5</b>	<b>4</b>	<b>3</b>	<b>3</b>	<b>2</b>	<b>7</b>	
Violence physique (endroit accessible au public)	Acc.	31	39	48	46	38	53	48	49	27	24	47	7
	Tent.	1	1										
	<b>Total</b>	<b>32</b>	<b>40</b>	<b>48</b>	<b>46</b>	<b>38</b>	<b>53</b>	<b>48</b>	<b>49</b>	<b>27</b>	<b>24</b>	<b>47</b>	<b>7</b>
Violence sexuelle (transport public)	Acc.	2				1					1		
	Tent.												
	<b>Total</b>	<b>2</b>				<b>1</b>					<b>1</b>		
Violence sexuelle (voie publique)	Acc.	3	2	3	4	9	2	1	8	3	7	2	1
	Tent.												
	<b>Total</b>	<b>3</b>	<b>2</b>	<b>3</b>	<b>4</b>	<b>9</b>	<b>2</b>	<b>1</b>	<b>8</b>	<b>3</b>	<b>7</b>	<b>2</b>	<b>1</b>
Violence sexuelle (autre endroit public)	Acc.			2			1	1	1	1	2	1	
	Tent.							1					
	<b>Total</b>			<b>2</b>			<b>1</b>	<b>2</b>	<b>1</b>	<b>1</b>	<b>2</b>	<b>1</b>	
Violence sexuelle (endroit accessible au public)	Acc.	4	6	2	7	4	2	4	5	2	3	9	
	Tent.												
	<b>Total</b>	<b>4</b>	<b>6</b>	<b>2</b>	<b>7</b>	<b>4</b>	<b>2</b>	<b>4</b>	<b>5</b>	<b>2</b>	<b>3</b>	<b>9</b>	
Violence psychique (transport public)	Acc.	1		1	5		3	3	4	1		3	
	Tent.												
	<b>Total</b>	<b>1</b>		<b>1</b>	<b>5</b>		<b>3</b>	<b>3</b>	<b>4</b>	<b>1</b>		<b>3</b>	
Violence psychique (voie publique)	Acc.	17	60	49	46	47	70	70	69	52	58	50	12
	Tent.											1	
	<b>Total</b>	<b>17</b>	<b>60</b>	<b>49</b>	<b>46</b>	<b>47</b>	<b>70</b>	<b>70</b>	<b>69</b>	<b>52</b>	<b>58</b>	<b>51</b>	<b>12</b>
Violence psychique (autre endroit public)	Acc.	1	1	5	4	8	2	1	4	8	5	8	2
	Tent.												
	<b>Total</b>	<b>1</b>	<b>1</b>	<b>5</b>	<b>4</b>	<b>8</b>	<b>2</b>	<b>1</b>	<b>4</b>	<b>8</b>	<b>5</b>	<b>8</b>	<b>2</b>



**PH Violence dans l'espace public**

		2000	2013	2014	2015	2016	2017	2018	2019	2020	2021	2022	2023
<b>Violence psychique (endroit accessible au public)</b>	Acc.	17	22	29	28	30	34	21	22	11	22	23	8
	Tent.	1											
	<b>Total</b>	<b>18</b>	<b>22</b>	<b>29</b>	<b>28</b>	<b>30</b>	<b>34</b>	<b>21</b>	<b>22</b>	<b>11</b>	<b>22</b>	<b>23</b>	<b>8</b>
<b>Vol à main armée (transport public)</b>	Acc.	2		1									
	Tent.												
	<b>Total</b>	<b>2</b>		<b>1</b>									
<b>Vol à main armée (voie publique)</b>	Acc.	7	1	3	4	1		4	5	1	2	2	
	Tent.			1	1	2	1	1	2				
	<b>Total</b>	<b>7</b>	<b>1</b>	<b>4</b>	<b>5</b>	<b>3</b>	<b>1</b>	<b>5</b>	<b>7</b>	<b>1</b>	<b>2</b>	<b>2</b>	
<b>Vol à main armée (endroit accessible au public)</b>	Acc.	20	3	1	2	1	3	2	1	2		4	
	Tent.	1	3		1		1	1					
	<b>Total</b>	<b>21</b>	<b>6</b>	<b>1</b>	<b>3</b>	<b>1</b>	<b>4</b>	<b>3</b>	<b>1</b>	<b>2</b>		<b>4</b>	
<b>Vol avec violence sans arme (transport public)</b>	Acc.	3	1	1	2						1	1	2
	Tent.	1				1	1						
	<b>Total</b>	<b>4</b>	<b>1</b>	<b>1</b>	<b>2</b>	<b>1</b>	<b>1</b>				<b>1</b>	<b>1</b>	<b>2</b>
<b>Vol avec violence sans arme (voie publique)</b>	Acc.	19	17	16	20	17	15	15	19	6	6	10	1
	Tent.	4		2	3	3		1	2	1	2	4	1
	<b>Total</b>	<b>23</b>	<b>17</b>	<b>18</b>	<b>23</b>	<b>20</b>	<b>15</b>	<b>16</b>	<b>21</b>	<b>7</b>	<b>8</b>	<b>14</b>	<b>2</b>
<b>Vol avec violence sans arme (autre endroit public)</b>	Acc.	2	2			1	2		2	1	1		
	Tent.											1	
	<b>Total</b>	<b>2</b>	<b>2</b>			<b>1</b>	<b>2</b>		<b>2</b>	<b>1</b>	<b>1</b>	<b>1</b>	
<b>Vol avec violence sans arme (endr. acces. au pub.)</b>	Acc.	12	7	6	10	9	8	8	9	9	4	4	2
	Tent.	2	2	1	1	1	2	1	1	1	2		1
	<b>Total</b>	<b>14</b>	<b>9</b>	<b>7</b>	<b>11</b>	<b>10</b>	<b>10</b>	<b>9</b>	<b>10</b>	<b>10</b>	<b>6</b>	<b>4</b>	<b>3</b>



PH Autre

		2000	2013	2014	2015	2016	2017	2018	2019	2020	2021	2022	2023
Faux policiers	Acc.		6	3	10	3	4	3	3	2		2	
	Tent.		3		4	2	3		1	4	1	1	
	<b>Total</b>		<b>9</b>	<b>3</b>	<b>14</b>	<b>5</b>	<b>7</b>	<b>3</b>	<b>4</b>	<b>6</b>	<b>1</b>	<b>3</b>	
Terrorisme, extrémisme et radicalisme	Acc.				4	1	1		1			1	
	Tent.												
	<b>Total</b>				<b>4</b>	<b>1</b>	<b>1</b>		<b>1</b>			<b>1</b>	
Cyberharcèlement	Acc.	16	36	56	56	39	53	55	55	34	45	31	9
	Tent.												
	<b>Total</b>	<b>16</b>	<b>36</b>	<b>56</b>	<b>56</b>	<b>39</b>	<b>53</b>	<b>55</b>	<b>55</b>	<b>34</b>	<b>45</b>	<b>31</b>	<b>9</b>
Fraude à l'identité	Acc.	8	16	21	19	29	31	16	26	20	20	19	5
	Tent.	1	2	3	2	1	5	1	1		2	2	
	<b>Total</b>	<b>9</b>	<b>18</b>	<b>24</b>	<b>21</b>	<b>30</b>	<b>36</b>	<b>17</b>	<b>27</b>	<b>20</b>	<b>22</b>	<b>21</b>	<b>5</b>

# ***STATISTIQUES POLICIERES DE CRIMINALITE***

---

*LIEU DE PERPETRATION: COMMUNE*

**Waterloo**

***ANNEXE IV: FAITS ENREGISTRES  
NON CRIMINELS***



Waterloo

Faits non criminels

Maladies / Décès / Disparition

	2000	2013	2014	2015	2016	2017	2018	2019	2020	2021	2022	2023
Suicide	12	20	8	20	17	13	13	6	17	13	7	2
Personne malade	6	19	16	16	17	18	13	23	21	20	24	6
Décès suspect	1		6		4	3	1		3	2	2	1
Décès naturel	5	4	9	2	4	3	5	4	8	4	2	
Disparition (personne disparue)	10	8	9	13	8	15	14	10	8	8	7	2
Accident (sauf roulage)	3	2	3	3	7	3	1	2	7	9	8	2
Sécurité des travailleurs (accident du travail)												1
Autres					1							
<b>Total</b>	<b>37</b>	<b>53</b>	<b>51</b>	<b>54</b>	<b>58</b>	<b>55</b>	<b>47</b>	<b>45</b>	<b>64</b>	<b>56</b>	<b>50</b>	<b>14</b>

Appels

	2000	2013	2014	2015	2016	2017	2018	2019	2020	2021	2022	2023
Alarme	2	17	11	27	18	13	10	8	6	27	24	3
Appels	1	2	5		2	4	3	1	3		1	
<b>Total</b>	<b>3</b>	<b>19</b>	<b>16</b>	<b>27</b>	<b>20</b>	<b>17</b>	<b>13</b>	<b>9</b>	<b>9</b>	<b>27</b>	<b>25</b>	<b>3</b>

Problèmes sociaux

	2000	2013	2014	2015	2016	2017	2018	2019	2020	2021	2022	2023
Différends familiaux	55	26	31	36	39	35	32	44	49	63	79	18
Différend (pas de coups)	10	16	19	16	13	16	20	19	40	28	25	5
Affaire civile	2	16	14	24	14	17	10	27	24	16	16	4
Protection de la jeunesse	11	3	5	8	20	20	15	11	6	9	10	2
Autres	5				4		1	2	3	4		1
<b>Total</b>	<b>83</b>	<b>61</b>	<b>69</b>	<b>84</b>	<b>90</b>	<b>88</b>	<b>78</b>	<b>103</b>	<b>122</b>	<b>120</b>	<b>130</b>	<b>30</b>





### Catastrophes

	2000	2013	2014	2015	2016	2017	2018	2019	2020	2021	2022	2023
Fuite de gaz					1					1		
Inondation			1									
Dégâts tempête		2				3	1	2	2	1	3	
Dégâts eau										1		
<b>Total</b>		<b>2</b>	<b>1</b>		<b>1</b>	<b>3</b>	<b>1</b>	<b>2</b>	<b>2</b>	<b>3</b>	<b>3</b>	

### Ordre public

	2000	2013	2014	2015	2016	2017	2018	2019	2020	2021	2022	2023
Manifestation	1											
Troubles		4	9				1	2	3	1	1	1
Autres	1			1					1			
<b>Total</b>	<b>2</b>	<b>4</b>	<b>9</b>	<b>1</b>			<b>1</b>	<b>2</b>	<b>4</b>	<b>1</b>	<b>1</b>	<b>1</b>

### Agissements suspects

	2000	2013	2014	2015	2016	2017	2018	2019	2020	2021	2022	2023
	8	12	8	22	11	6	4	9	8	7	10	4
<b>Total</b>	<b>8</b>	<b>12</b>	<b>8</b>	<b>22</b>	<b>11</b>	<b>6</b>	<b>4</b>	<b>9</b>	<b>8</b>	<b>7</b>	<b>10</b>	<b>4</b>

### Objets trouvés

	2000	2013	2014	2015	2016	2017	2018	2019	2020	2021	2022	2023
	1	1	1	1	9	10	9	1		6	7	2
<b>Total</b>	<b>1</b>	<b>1</b>	<b>1</b>	<b>1</b>	<b>9</b>	<b>10</b>	<b>9</b>	<b>1</b>		<b>6</b>	<b>7</b>	<b>2</b>



**Objets perdus**

	2000	2013	2014	2015	2016	2017	2018	2019	2020	2021	2022	2023
	759	1.041	1.023	981	1.020	1.025	1.026	993	637	751	860	194
<b>Total</b>	<b>759</b>	<b>1.041</b>	<b>1.023</b>	<b>981</b>	<b>1.020</b>	<b>1.025</b>	<b>1.026</b>	<b>993</b>	<b>637</b>	<b>751</b>	<b>860</b>	<b>194</b>

**Autres non-infractions**

	2000	2013	2014	2015	2016	2017	2018	2019	2020	2021	2022	2023
Ordonnance de capture						1	3	1		1	4	
Non-respect des conditions		3	5		1	4	7	3	7	8	6	1
Procès-verbal d'information	14	13	26	13	13	19	18	16	23	16	24	5
Notification		51	24	34	21	35	43	50	27	32	43	8
Dégradation involontaire câbles (non-télécom)							1		1			
Comportement lié à une radicalisation violente					1							
Demande signalement surveillance électronique											6	
Fonction de contrôle armes				2	1			1	8	10	4	3
Autres non infractions	7											
<b>Total</b>	<b>21</b>	<b>67</b>	<b>55</b>	<b>49</b>	<b>37</b>	<b>59</b>	<b>72</b>	<b>71</b>	<b>66</b>	<b>67</b>	<b>87</b>	<b>17</b>