

STATISTIQUES POLICIERES DE CRIMINALITE

LIEU DE PERPETRATION: COMMUNE

Walhain

2000 - Trimestre 1 2023

Police fédérale - DGRIDRIIBIPOL

STATISTIQUES POLICIERES DE CRIMINALITE

LIEU DE PERPETRATION: COMMUNE

Walhain

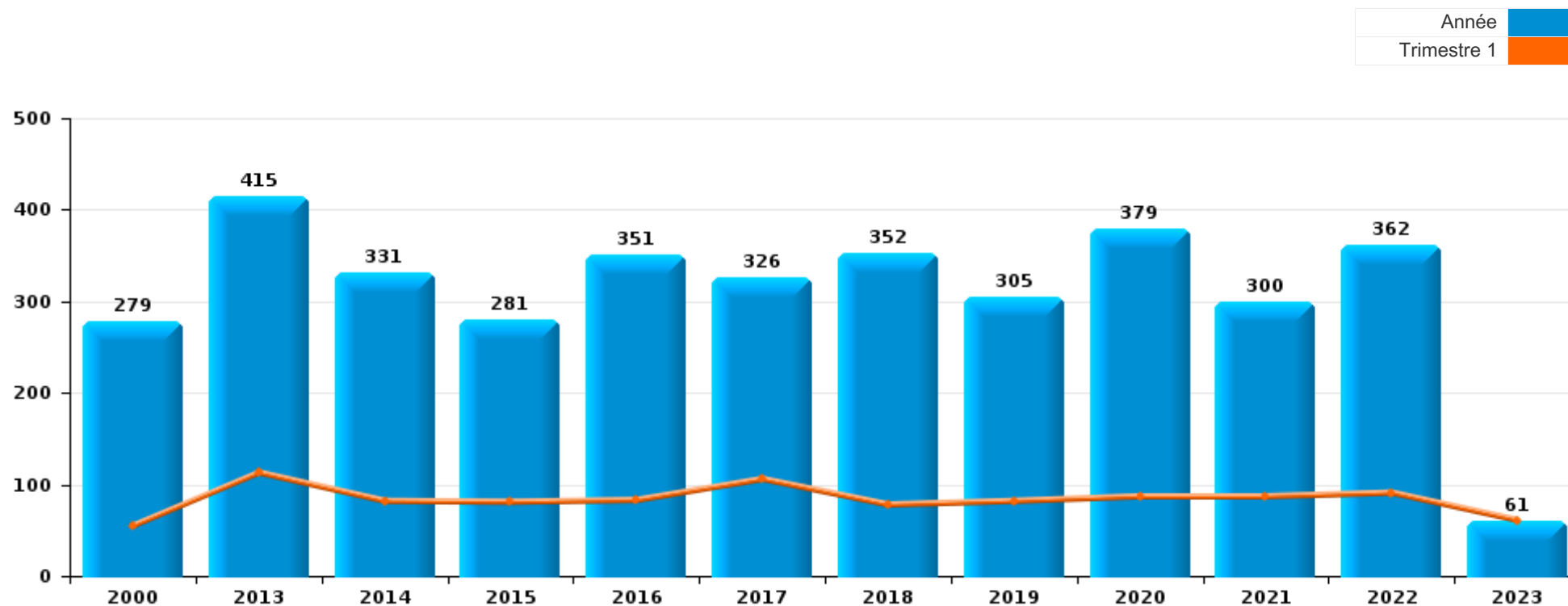
PARTIE I : INFRACTIONS JUDICIAIRES

CRIMINALITE ENREGISTREE COMMISE AU NIVEAU DE LA COMMUNE



Walhain

	2000	2013	2014	2015	2016	2017	2018	2019	2020	2021	2022	2023
Nombre total des délits	279	415	331	281	351	326	352	305	379	300	362	61



FPF/DGR/DRI/BIPOL - Statistiques policières de criminalité (date de clôture: 22/09/2023)

Les données pour les années 2001 jusqu'à 2012 ne sont plus publiées mais restent disponibles sur demande auprès du service BIPOL.

Les données pour 2023 ne concernent que le 1er trimestre.



Walhain

	2000	2013	2014	2015	2016	2017	2018	2019	2020	2021	2022	2023
Vol et extorsion	144	143	97	123	159	133	112	92	97	56	66	7
Dégradation de la propriété	26	36	28	24	38	29	33	30	29	19	23	2
Infr. contre l'intégrité physique	20	32	22	29	17	27	27	34	36	19	48	4
Fraude	17	37	59	16	15	17	22	13	20	22	22	3
Infr. contre autres valeurs morales et sentiments	3	31	38	12	16	18	14	24	20	25	20	3
Drogues	10	18	10	16	21	9	23	11	2	40	50	6
Infr. contre la sécurité publique	11	22	17	13	12	23	13	22	19	9	16	5
Criminalité informatique		3	2	6	7	8	33	16	20	27	30	11
Registre de population	7	10	5	6	14	10	11	11	24	15	22	3
Environnement	11	15	11	7	11	15	17	10	8	2	9	1
Législation sur les étrangers	2	23	10	1	6	3	9	3	4	6	7	2
Santé publique									54	11		
Protection de la jeunesse		9	9	3	5	3	2	7	6	10	9	1
Infr. relative au statut juridique de l'enfant	7	7	3	2	5	4	10	6	10	3	4	2
Infr. contre la foi publique	6	5	4	2	6	5	6	5	5	9	6	2
Armes et explosifs	2	5	3	5	3	5	2	3	8	12	6	1
Infr. contre les moeurs		1	1	3	2	8	5	5	5	5	4	4
Infr. contre l'autorité publique		7	1	2	6	2	1	2	1	3	11	
Code pénal social		1	2	5	4	2	3	4	5	2	2	1
Infr. contre la famille	7	5	5	2	1	1	2	2	1	1	1	1
Ivresse et alcool	1	3	1	1		1		3		1	3	
Protection de la personne				1		1	2	1	3	1		1
Travail			1		2		3		1			
Carte d'identité	1		2	1			1				1	
Infr. contre la liberté individuelle		2		1			1		1			
Autres lois spéciales	1				1					1	1	
Contravention Code pénal	3											
Protection des revenus publics										1	1	1
Loi du football						2						
Législation économique								1				
Sous-total	279	415	331	281	351	326	352	305	379	300	362	61
Contravention règlement policier local		4	4	3	5	19	12	21	7	4	9	3
Sous-total		4	4	3	5	19	12	21	7	4	9	3
Total	279	419	335	284	356	345	364	326	386	304	371	64

FPF/DGR/DR1/BIPOL - Statistiques policières de criminalité (date de clôture: 22/09/2023)

Les données pour les années 2001 jusqu'à 2012 ne sont plus publiées mais restent disponibles sur demande auprès du service BIPOL.

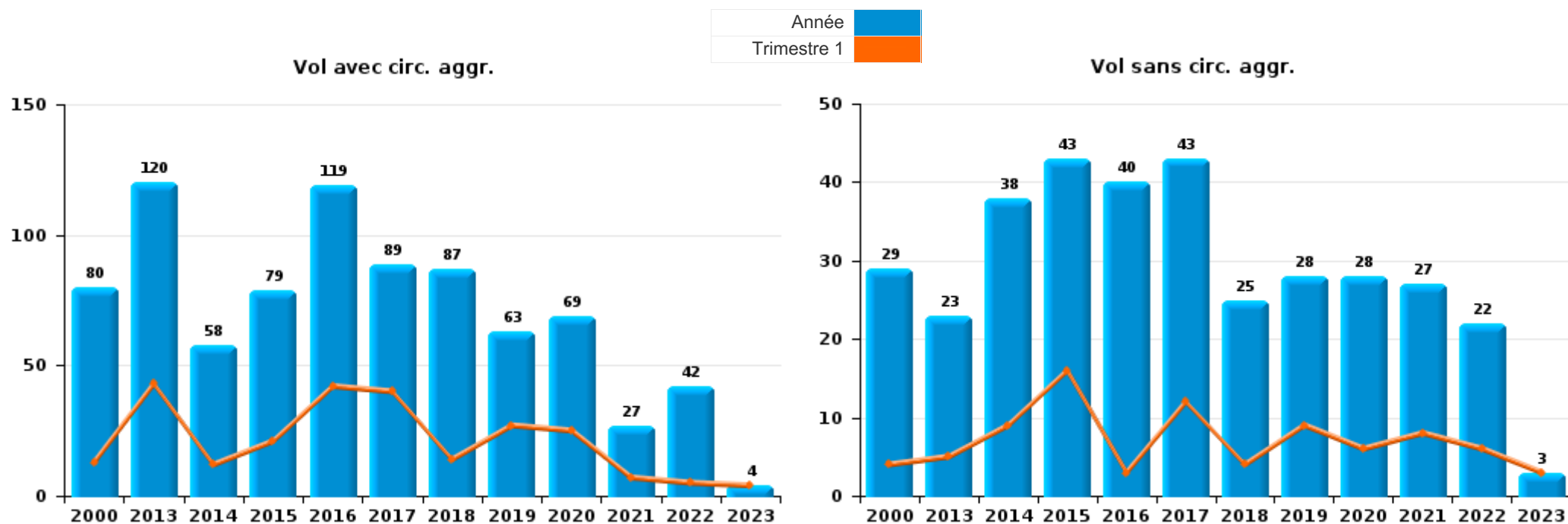
Les données pour 2023 ne concernent que le 1er trimestre.



I.1. Catégorie des infractions : Vol et extorsion (top 5 des infractions au niveau national 2022)

Walhain

	2000	2013	2014	2015	2016	2017	2018	2019	2020	2021	2022	2023
Vol avec circ. agr.	80	120	58	79	119	89	87	63	69	27	42	4
Vol sans circ. agr.	29	23	38	43	40	43	25	28	28	27	22	3
Vol non spécifié	35		1			1		1		1		
Extorsion				1						1	2	
Total	144	143	97	123	159	133	112	92	97	56	66	7



PPF/DGR/DRI/BIPOL - Statistiques policières de criminalité (date de clôture: 22/09/2023)
 Les données pour les années 2001 jusqu'à 2012 ne sont plus publiées mais restent disponibles sur demande auprès du service BIPOL.
 Les données pour 2023 ne concernent que le 1er trimestre.



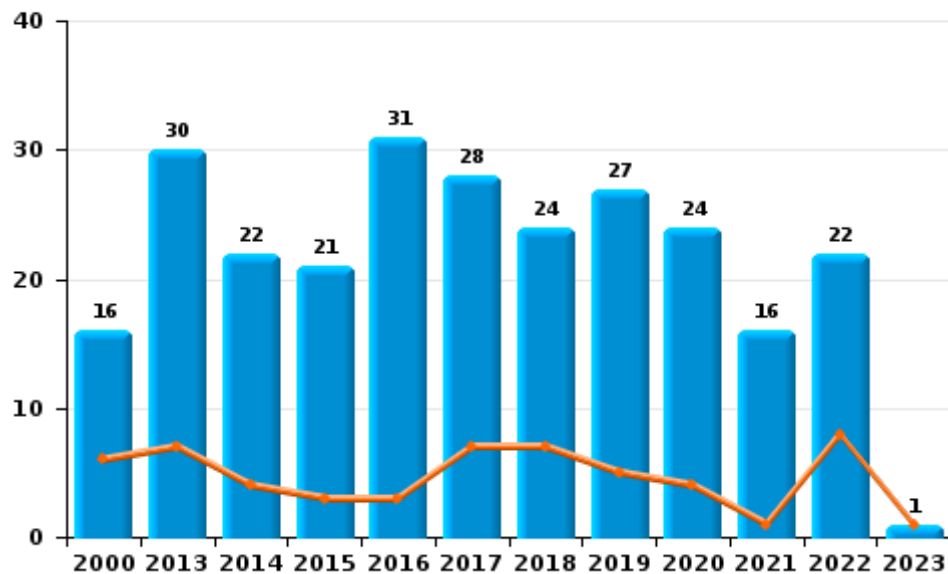
I.2. Catégorie des infractions : Dégradation de la propriété (top 5 des infractions au niveau national 2022)

Walhain

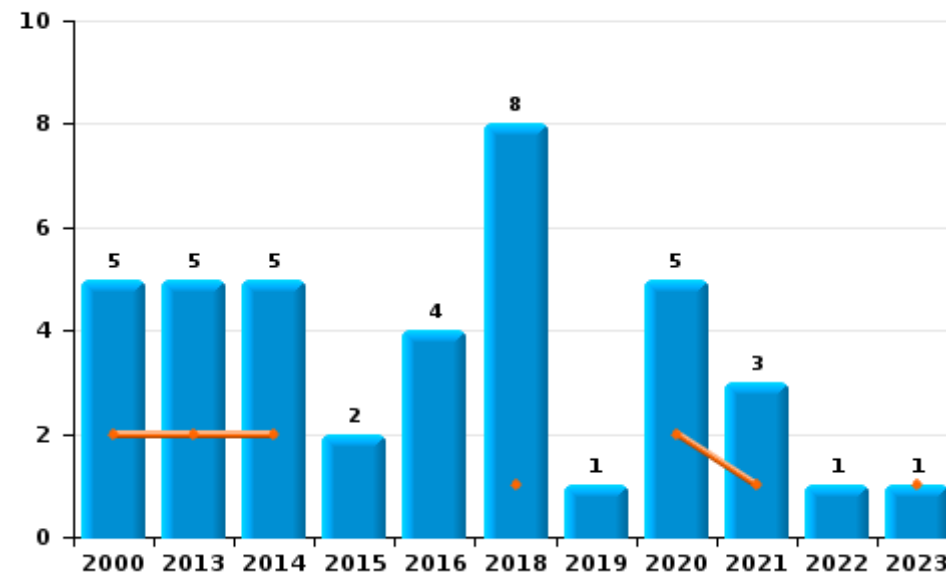
	2000	2013	2014	2015	2016	2017	2018	2019	2020	2021	2022	2023
Vandalisme	16	30	22	21	31	28	24	27	24	16	22	1
Incendie involontaire	5	3	3	1	3		5	1	4	2		
Destruction, dénaturaion, dégradation	5	1	1	1	3	1	1	2				
Incendie volontaire		2	2	1	1		3		1	1	1	1
Total	26	36	28	24	38	29	33	30	29	19	23	2



Vandalisme



Incendie



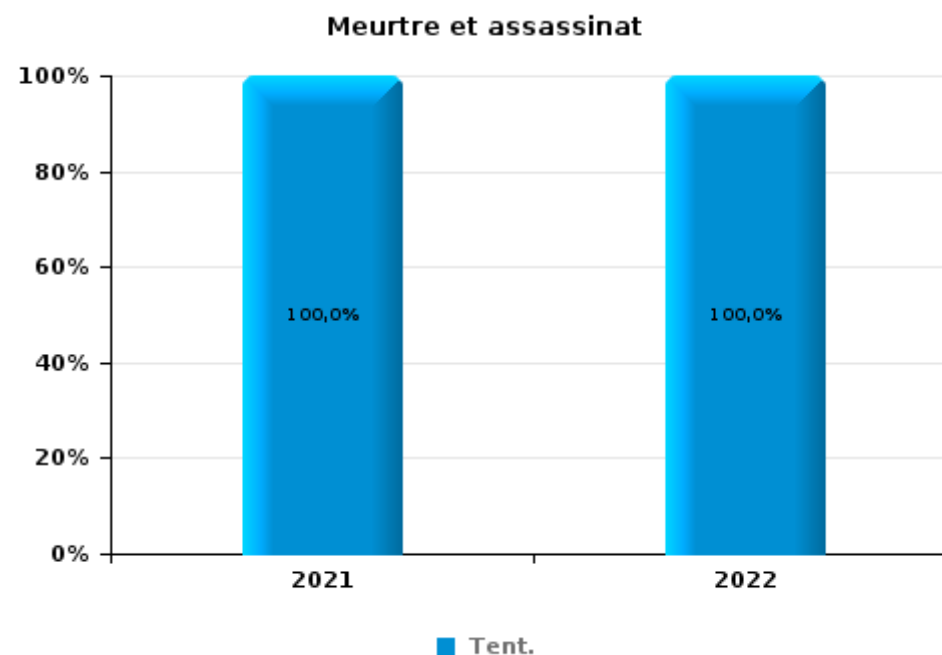
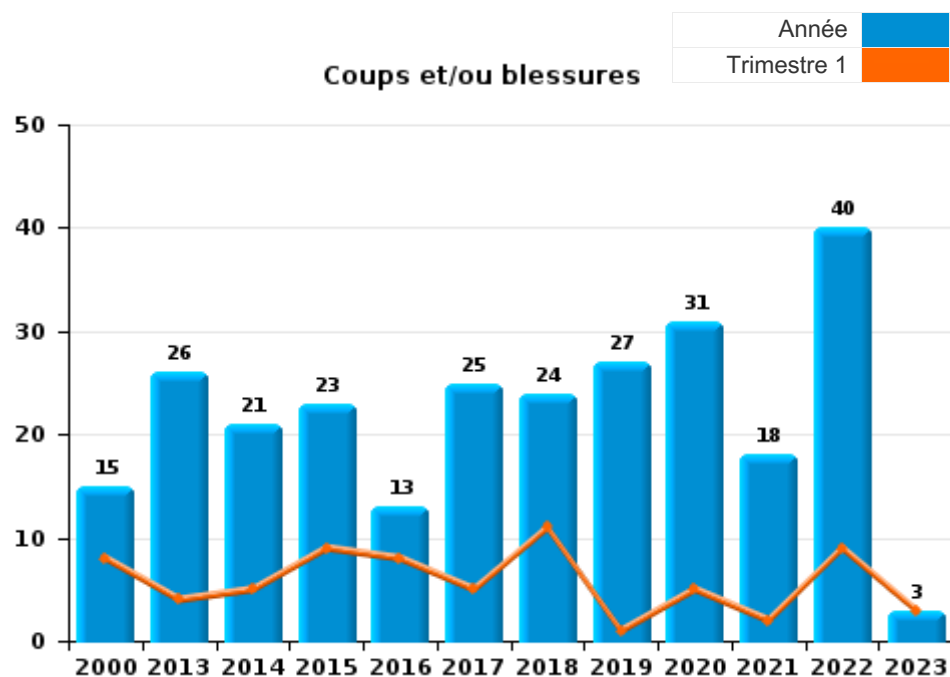
FPF/DGR/DRI/BIPOL - Statistiques policières de criminalité (date de clôture: 22/09/2023)
 Les données pour les années 2001 jusqu'à 2012 ne sont plus publiées mais restent disponibles sur demande auprès du service BIPOL.
 Les données pour 2023 ne concernent que le 1er trimestre.



I.3. Catégorie des infractions : Infr. contre l'intégrité physique (top 5 des infractions au niveau national 2022)

Walhain

	2000	2013	2014	2015	2016	2017	2018	2019	2020	2021	2022	2023
Coups et/ou blessures	15	26	21	23	13	25	24	27	31	18	40	3
Autres	5	6	1	6	4	2	3	7	5		6	1
Meurtre et assassinat										1	2	
Total	20	32	22	29	17	27	27	34	36	19	48	4

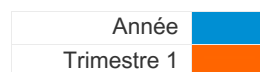




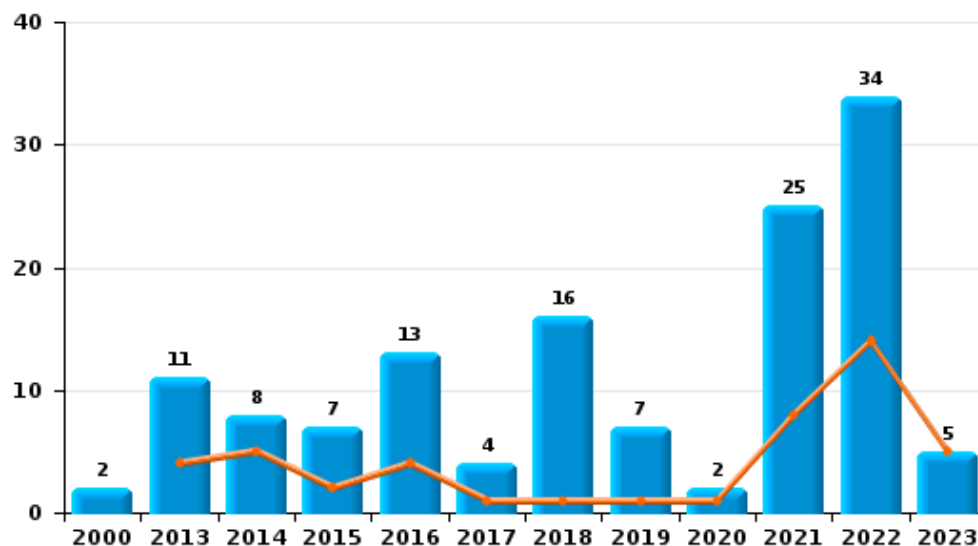
I.4. Catégorie des infractions : Drogues (top 5 des infractions au niveau national 2022)

Walhain

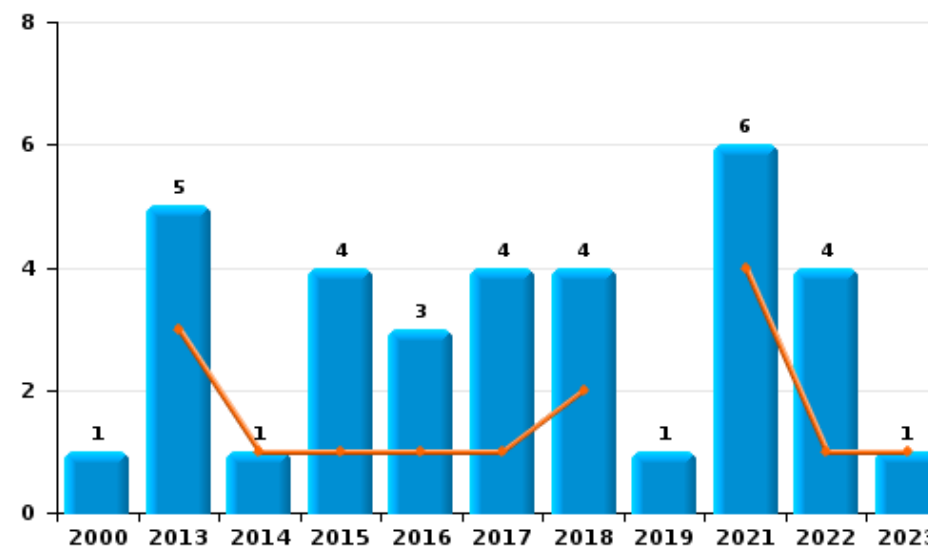
	2000	2013	2014	2015	2016	2017	2018	2019	2020	2021	2022	2023
Détention	2	11	8	7	13	4	16	7	2	25	34	5
Commerce	1	5	1	4	3	4	4	1		6	4	1
Importation et exportation						1	1			7	4	
Fabrication			1	2	2					2	5	
Usage	4	1		2	2		1	1			1	
Autres	3	1		1	1		1	2			2	
Total	10	18	10	16	21	9	23	11	2	40	50	6



Détention



Commerce



FPF/DGR/DRI/BIPOL - Statistiques policières de criminalité (date de clôture: 22/09/2023)
 Les données pour les années 2001 jusqu'à 2012 ne sont plus publiées mais restent disponibles sur demande auprès du service BIPOL.
 Les données pour 2023 ne concernent que le 1er trimestre.



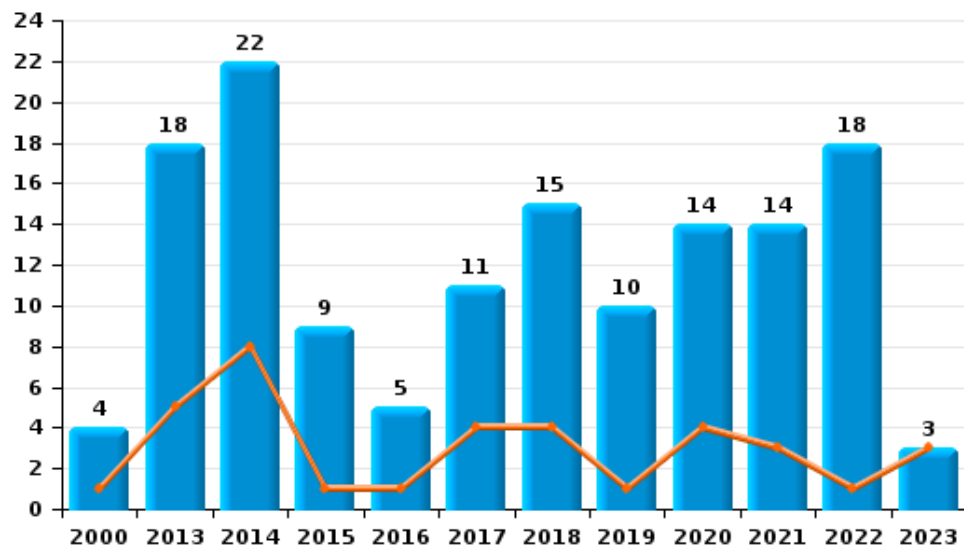
I.5. Catégorie des infractions : Fraude (top 5 des infractions au niveau national 2022)

Walhain

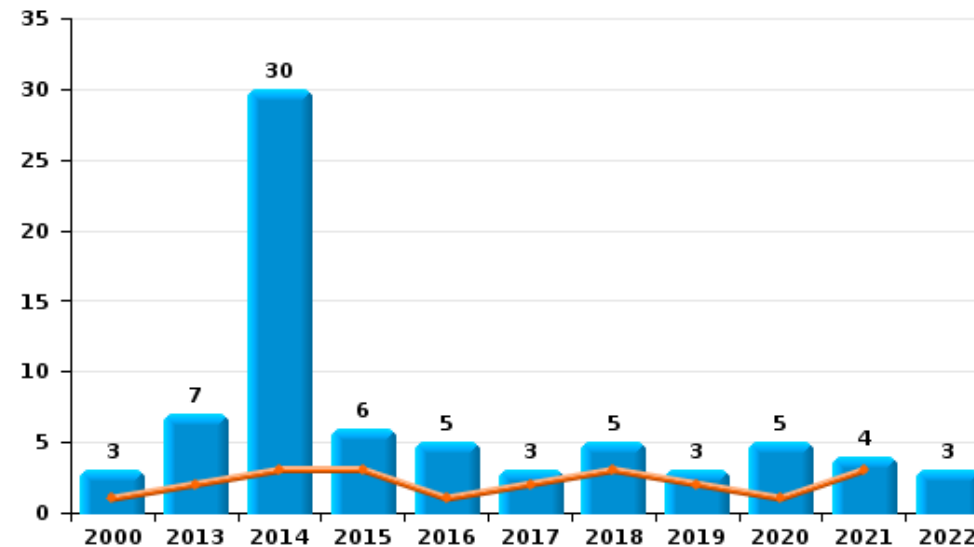
	2000	2013	2014	2015	2016	2017	2018	2019	2020	2021	2022	2023
Escroquerie	4	18	22	9	5	11	15	10	14	14	18	3
Abus de confiance et infr. apparentées	3	7	30	6	5	3	5	3	5	4	3	
Grivèlerie	1	10	4		1	1	1				1	
Détournement et destruction frauduleuse	9		1							1		
Infr. liées à l'insolvabilité			1		3	1	1					
Recel		2	1	1					1	1		
Fraudes: Autres					1	1				2		
Total	17	37	59	16	15	17	22	13	20	22	22	3



Escroquerie



Abus de confiance et infr. apparentées



FPF/DGR/DRI/BIPOL - Statistiques policières de criminalité (date de clôture: 22/09/2023)

Les données pour les années 2001 jusqu'à 2012 ne sont plus publiées mais restent disponibles sur demande auprès du service BIPOL.
Les données pour 2023 ne concernent que le 1er trimestre.

STATISTIQUES POLICIERES DE CRIMINALITE

LIEU DE PERPETRATION: COMMUNE

Walhain

PARTIE II : FIGURES CRIMINELLES / PHENOMENES



Walhain

FC Vol moyen de transport

	2000	2013	2014	2015	2016	2017	2018	2019	2020	2021	2022	2023
Vol de voiture	24	2	5	7	1	6	3	3	3	1	6	
Vol de moto									4			
Carjacking	2					1						
Vol dans les garages	4	2	1	2			2	1	1		3	
Vol de vélomoteur			1	1		1			1			
Vol de vélo	1	2	2	1	2	4	1		3	1	3	1

FC Cambriolage

	2000	2013	2014	2015	2016	2017	2018	2019	2020	2021	2022	2023
Cambriolage dans habitation	75	86	28	51	57	39	61	42	42	21	30	2
Cambriolage ds entreprise ou commerce	6	8	3		6	2	5	1	5			2
Cambriolage ds service public ou bâtiment administ	1	1	1	5	14	7	4	2	1		1	
Cambriolage dans bâtiment (total)	82	95	32	56	77	48	70	45	48	21	31	4



FC Vol autre

	2000	2013	2014	2015	2016	2017	2018	2019	2020	2021	2022	2023
Vol à main armée	2			1				1		1	2	
Vol avec violence sans arme		2		3	1	3	1	1	2	2	2	
Vol dans ou sur un véhicule	19	23	16	19	38	32	12	16	10	6	6	
Vol d'armes et explosifs	2	2	3	2	1		5	2		2	1	
Vol à la tire	1			1	1	1	1	2	2	1	1	
Vol à l'étalage		1	2	7	6	4	1	6	2			
Vol par ruse				3	1	1		4			1	
Vol de métaux			3		1	5	2		1	2	1	
Vol sur les chantiers			3	2	5	6			2	3	1	
Vol d'animaux		2					1	1		1		
Vol de cargaison		1	3	6	11	5	1	7	4			

Criminalité ICT

	2000	2013	2014	2015	2016	2017	2018	2019	2020	2021	2022	2023
Fraude de cartes de paiements		1	1	1	4	2	5	7	3	1	6	2
Phishing				1				1	2	4	9	4
Ransomware						1				1		
Shouldersurfing		1					1					
Skimming						1		1				

FC Autre

	2000	2013	2014	2015	2016	2017	2018	2019	2020	2021	2022	2023
Violence contre les métiers d'intérêt général				1				1			1	
Viol collectif										1		
Graffiti					2	1						
Dégradation de voiture	3	16	9	6	16	11	14	18	14	10	11	1



PH Violence intrafamiliale (VIF)

	2000	2013	2014	2015	2016	2017	2018	2019	2020	2021	2022	2023
VIF: physique, dans le couple	2	16	9	7	4	6	10	7	10	6	16	2
VIF: physique, envers des descendants		1	2	2			2	2	1	1	3	
VIF: physique, envers d'autres membres	4	3	6	1		2	3	3	2	1	5	1
VIF: sexuelle, dans le couple									1			1
VIF: sexuelle, envers des descendants						1				1		
VIF: psychique, dans le couple	12	12	9	5	7	6	12	11	13	8	6	4
VIF: psychique, envers des descendants					1	2				1	1	
VIF: psychique, envers d'autres membres			2		1							1
VIF: économique, dans le couple			1	1								
VIF: économique, envers d'autres membres	2	2	3		1	2				1	2	

PH Drogues

	2000	2013	2014	2015	2016	2017	2018	2019	2020	2021	2022	2023
Vente de cocaïne					2	2	1			3	2	1
Import-export de cocaïne										2		
Vente de drogues synthétiques				1				1				
Production de cannabis (culture)				1	2						2	
Import-export de cannabis en grande quantité										2		
Vente-traffic d'héroïne							1					

PH Traite des êtres humains

	2000	2013	2014	2015	2016	2017	2018	2019	2020	2021	2022	2023
TEH - exploitation sexuelle												1



PH Violence dans l'espace public

	2000	2013	2014	2015	2016	2017	2018	2019	2020	2021	2022	2023
Violence physique (transport public)				1								
Violence physique (voie publique)	2	7	4	7	3	6	8	9	4	6	9	
Violence physique (endroit accessible au public)	5	1			2	4	2	1	1	4	7	
Violence sexuelle (voie publique)												1
Violence sexuelle (autre endroit public)							1					
Violence sexuelle (endroit accessible au public)									1	2	2	
Violence psychique (voie publique)	2	11	7	3	7	3	5	9	5	6	10	
Violence psychique (endroit accessible au public)		3	4	1	3	4	2	2	3	2	5	
Vol à main armée (voie publique)	1			1							1	
Vol à main armée (endroit accessible au public)	1							1			1	
Vol avec violence sans arme (voie publique)				1	1	2			1			
Vol avec violence sans arme (endr. acces. au pub.)		1				1			1			

PH Autre

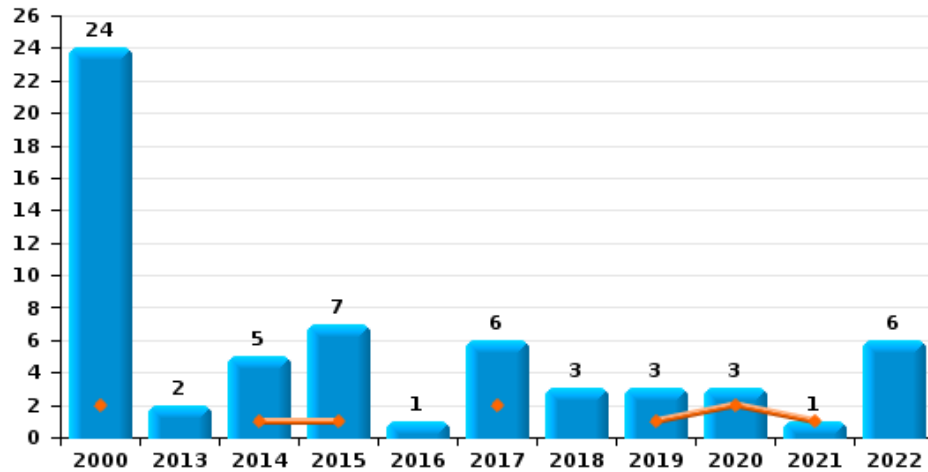
	2000	2013	2014	2015	2016	2017	2018	2019	2020	2021	2022	2023
Faux policiers				2		1		1				
Cyberharcèlement		1	8	7	5	8	6	9	8	7	15	3
Fraude à l'identité	1	4	3	3	6	3	2	4	5	5	3	3



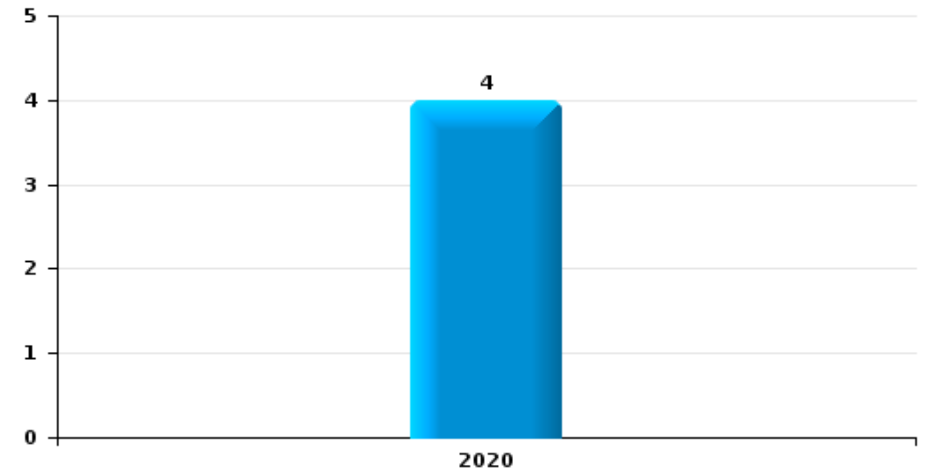
Walhain

Année	■
Trimestre 1	■

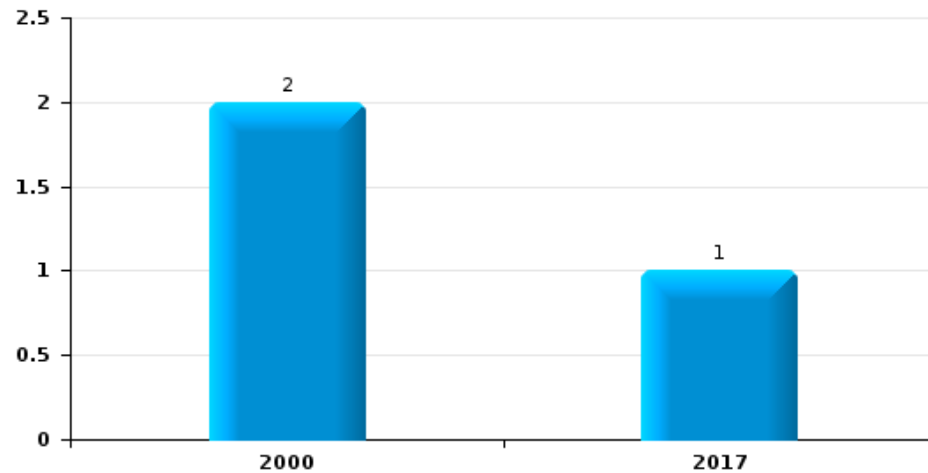
Vol de voiture



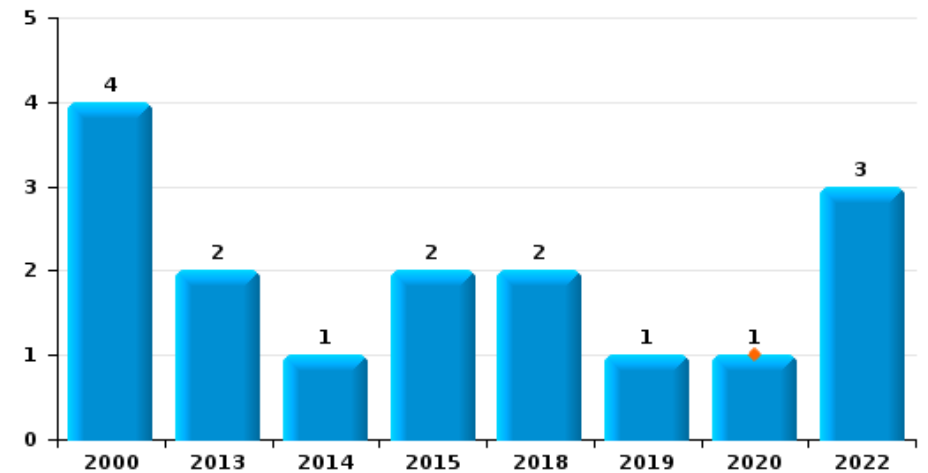
Vol de moto



Carjacking

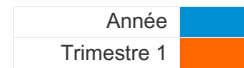


Vol dans les garages

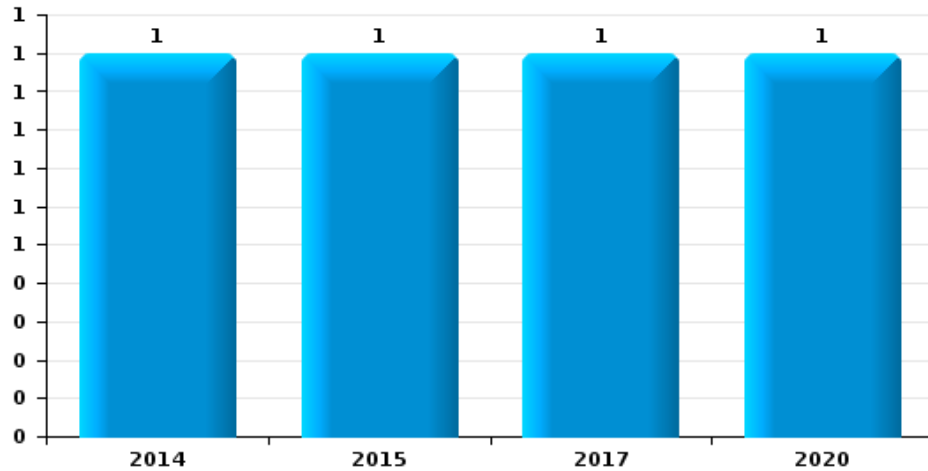




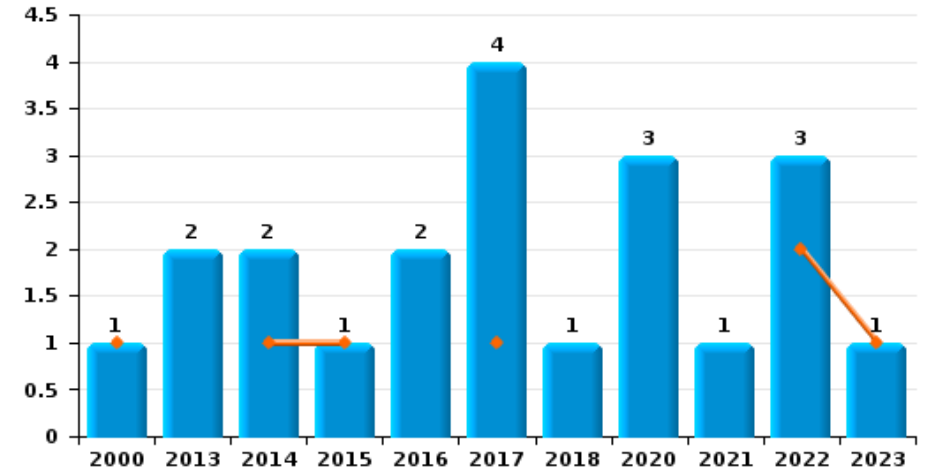
Walhain



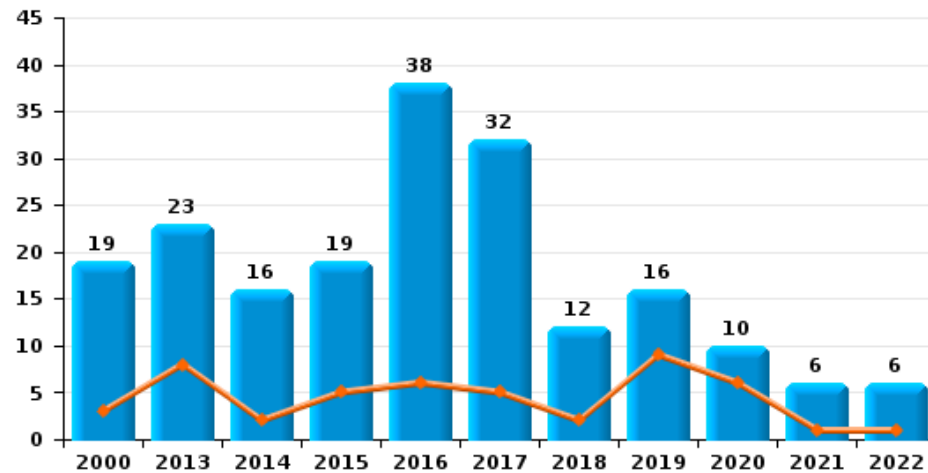
Vol de vélomoteur



Vol de vélo



Vol dans ou sur un véhicule

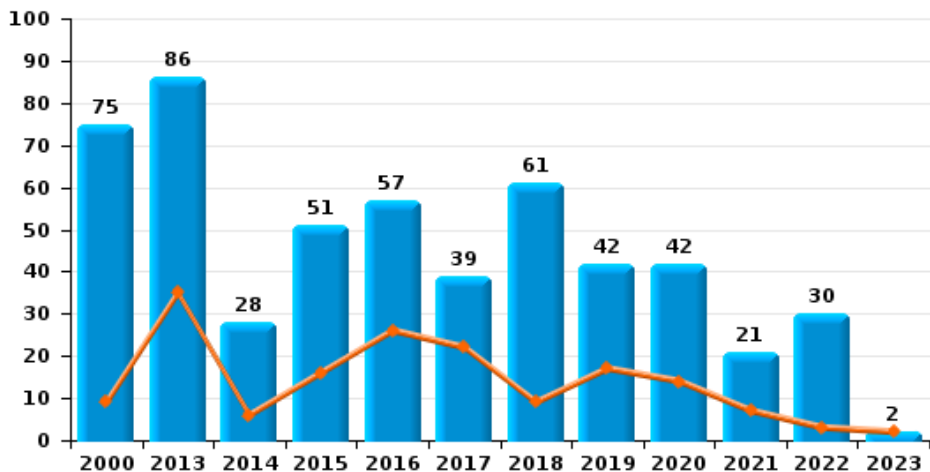




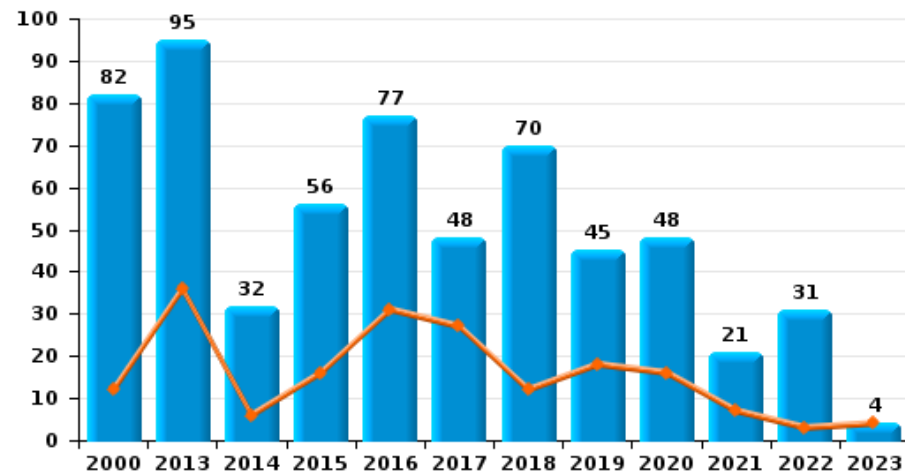
Walhain



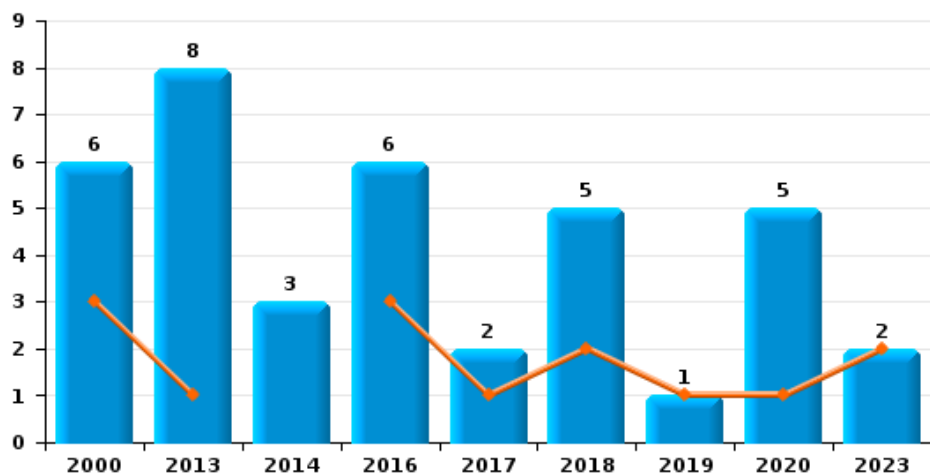
Cambriolage dans habitation



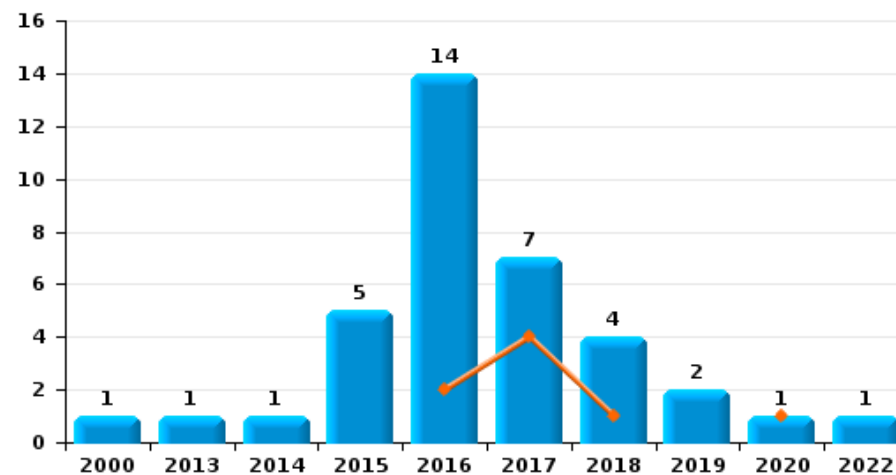
Cambriolage dans bâtiment (total)



Cambriolage ds entreprise ou commerce



Cambriolage ds service public ou bâtiment administratif

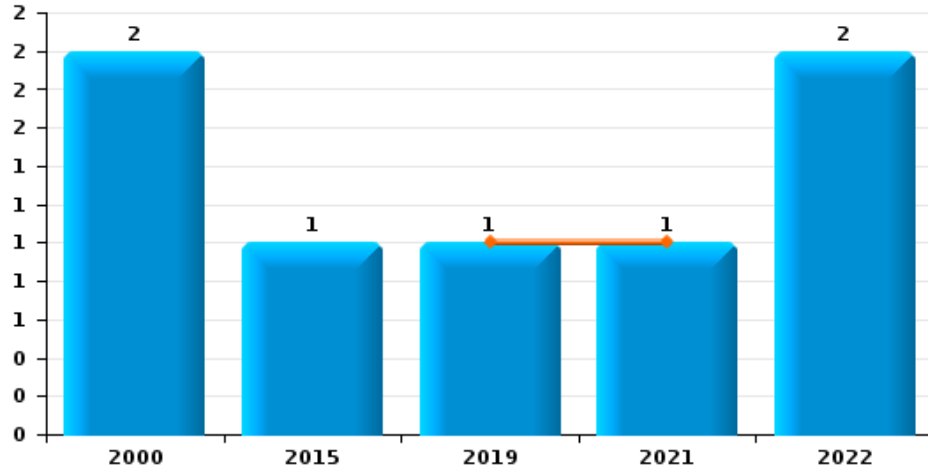




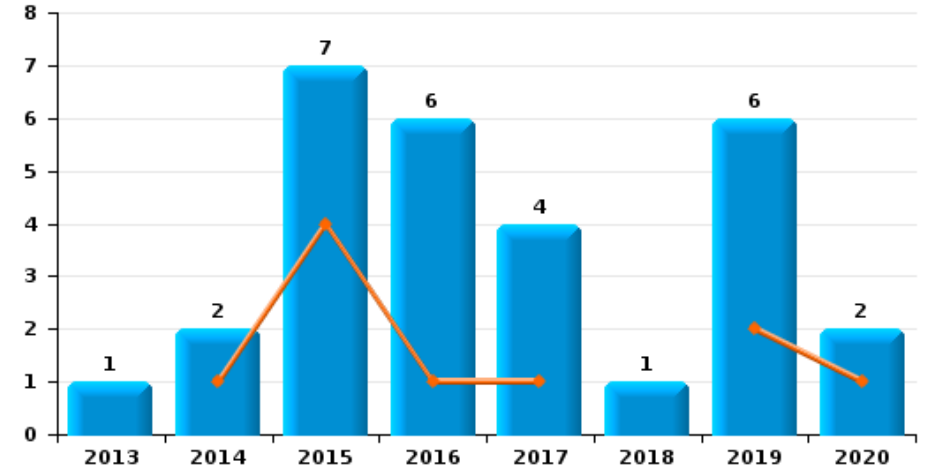
Walhain

Année ■
Trimestre 1 ■

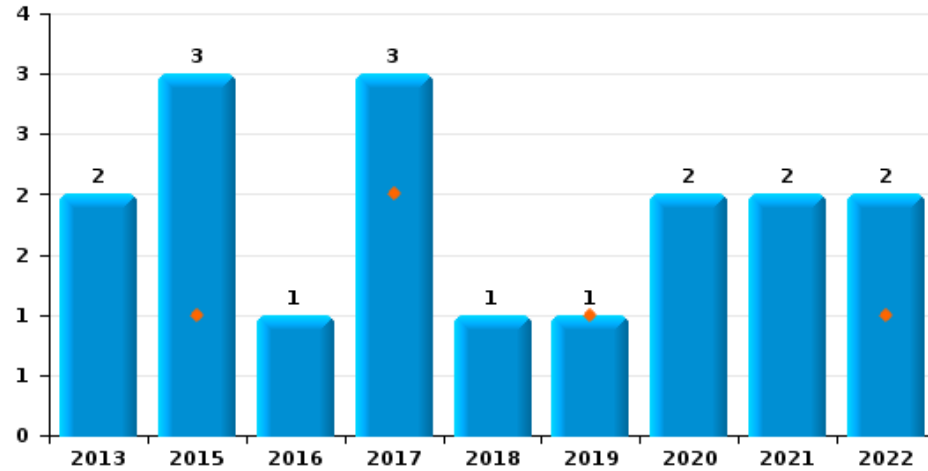
Vol à main armée



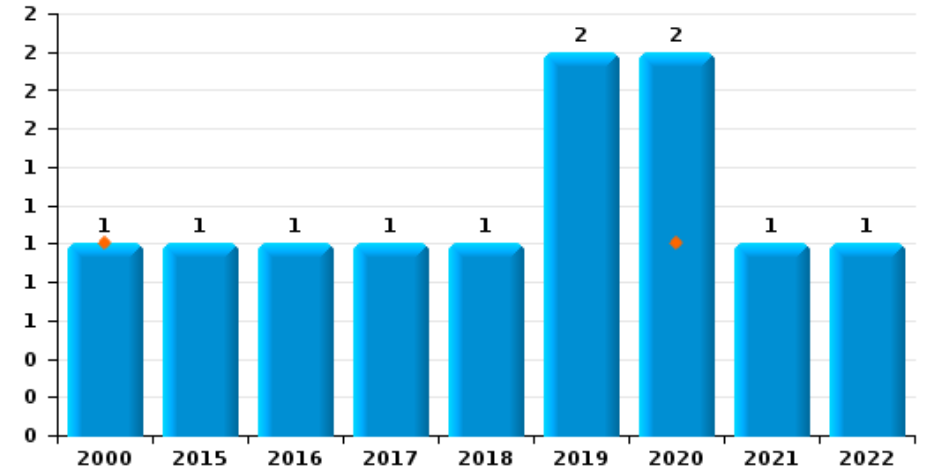
Vol à l'étalage



Vol avec violence sans arme



Vol à la tire

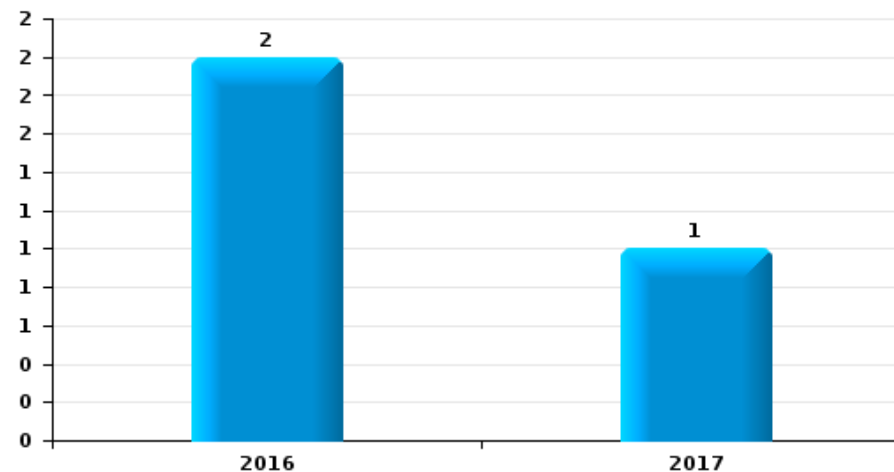




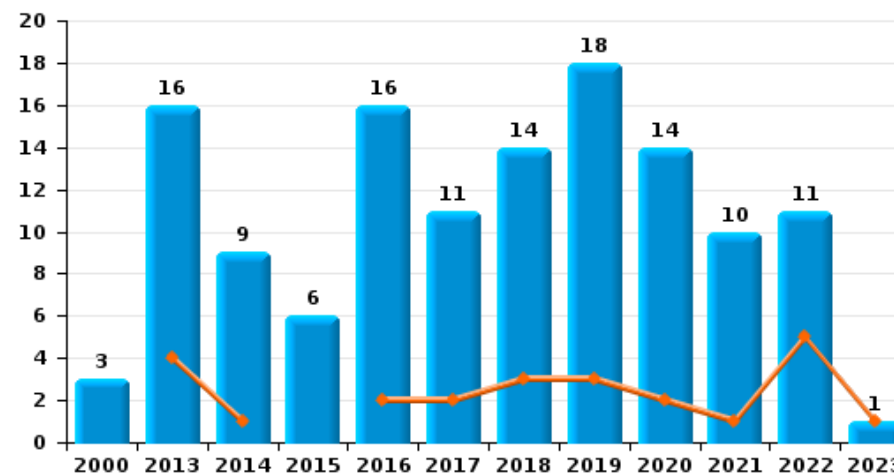
Walhain

Année	■
Trimestre 1	■

Graffiti



Dégradation de voiture





Walhain

FC Vol moyen de transport

		2000	2013	2014	2015	2016	2017	2018	2019	2020	2021	2022	2023
Vol de voiture	Trim 1	2		1	1		2		1	2	1		
	Trim 2	3		2	2				1	1		2	
	Trim 3	14	1	1	2	1	1	2	1			2	
	Trim 4	5	1	1	2		3	1				2	
Total		24	2	5	7	1	6	3	3	3	1	6	
Vol de moto	Trim 2									1			
	Trim 3									2			
	Trim 4									1			
	Total									4			
Carjacking	Trim 2	1											
	Trim 3	1					1						
	Total	2					1						
Vol dans les garages	Trim 1									1			
	Trim 2			1					1			1	
	Trim 3	1	1		1			1				1	
	Trim 4	3	1		1			1				1	
Total		4	2	1	2			2	1	1		3	
Vol de vélomoteur	Trim 2				1					1			
	Trim 4						1						
	Total				1		1			1			
Vol de vélo	Trim 1	1		1	1		1					2	1
	Trim 2					2	1			2		1	
	Trim 3			1				1		1	1		
	Trim 4		2				2						
Total		1	2	2	1	2	4	1		3	1	3	1



FC Cambriolage

		2000	2013	2014	2015	2016	2017	2018	2019	2020	2021	2022	2023
Cambriolage dans habitation	Trim 1	9	35	6	16	26	22	9	17	14	7	3	2
	Trim 2	9	22	5	8	9	5	8	4	6	5	7	
	Trim 3	34	12	9	5	7	4	9	8	14	1	9	
	Trim 4	23	17	8	22	15	8	35	13	8	8	11	
Total		75	86	28	51	57	39	61	42	42	21	30	2
Cambriolage ds entreprise ou commerce	Trim 1	3	1			3	1	2	1	1			2
	Trim 2	1	2	2		2							
	Trim 3	2	2				1	2		1			
	Trim 4		3	1		1		1		3			
Total		6	8	3		6	2	5	1	5			2
Cambriolage ds service public ou bâtiment administ	Trim 1					2	4	1		1			
	Trim 2			1	1	5	3		1				
	Trim 3	1	1		1	4		1	1			1	
	Trim 4				3	3		2					
Total		1	1	1	5	14	7	4	2	1		1	
Cambriolage dans bâtiment (total)	Trim 1	12	36	6	16	31	27	12	18	16	7	3	4
	Trim 2	10	24	8	9	16	8	8	5	6	5	7	
	Trim 3	37	15	9	6	11	5	12	9	15	1	10	
	Trim 4	23	20	9	25	19	8	38	13	11	8	11	
Total		82	95	32	56	77	48	70	45	48	21	31	4



FC Vol autre

		2000	2013	2014	2015	2016	2017	2018	2019	2020	2021	2022	2023
Vol à main armée	Trim 1								1		1		
	Trim 2	1			1							1	
	Trim 3	1										1	
	Total	2			1				1		1	2	
Vol avec violence sans arme	Trim 1				1		2		1			1	
	Trim 2				1			1					
	Trim 3					1	1			1	1	1	
	Trim 4		2		1					1	1		
Total		2		3	1	3	1	1	2	2	2		
Vol dans ou sur un véhicule	Trim 1	3	8	2	5	6	5	2	9	6	1	1	
	Trim 2	2	8	11		6	5	3	1		2	2	
	Trim 3	8		1	7	15	5	6	3	3	2	3	
	Trim 4	6	7	2	7	11	17	1	3	1	1		
Total	19	23	16	19	38	32	12	16	10	6	6		
Vol d'armes et explosifs	Trim 1			1				1	2		1		
	Trim 2				1			2					
	Trim 3	2	1	2		1							
	Trim 4		1		1			2			1	1	
Total	2	2	3	2	1		5	2		2	1		
Vol à la tire	Trim 1	1								1			
	Trim 2							1	1				
	Trim 3				1	1	1		1	1	1	1	
	Total	1			1	1	1	1	2	2	1	1	
Vol à l'étalage	Trim 1			1	4	1	1		2	1			
	Trim 2		1	1			1			1			
	Trim 3				1	3	1		3				
	Trim 4				2	2	1	1	1				
Total		1	2	7	6	4	1	6	2				



FC Vol autre

		2000	2013	2014	2015	2016	2017	2018	2019	2020	2021	2022	2023
Vol par ruse	Trim 1				1				2				
	Trim 2				1	1			1				
	Trim 3				1		1		1			1	
	Total				3	1	1		4			1	
Vol de métaux	Trim 1					1	3			1	2		
	Trim 2						1						
	Trim 3			3				1				1	
	Trim 4						1	1					
	Total			3		1	5	2		1	2	1	
Vol sur les chantiers	Trim 1			1		3	4			1	2		
	Trim 2			1		1				1			
	Trim 3			1	1	1					1	1	
	Trim 4				1		2						
	Total			3	2	5	6			2	3	1	
Vol d'animaux	Trim 1		1										
	Trim 2							1			1		
	Trim 3		1										
	Trim 4								1				
	Total		2					1	1		1		
Vol de cargaison	Trim 1				1		2		5	4			
	Trim 2			3		2							
	Trim 3				3	3	1	1					
	Trim 4		1		2	6	2		2				
	Total		1	3	6	11	5	1	7	4			



Criminalité ICT

		2000	2013	2014	2015	2016	2017	2018	2019	2020	2021	2022	2023
Fraude de cartes de paiements	Trim 1								1	1			2
	Trim 2			1	1		1	1					
	Trim 3				3	4	3	1	1	2			
	Trim 4		1	1		2		2	1		4		
Total			1	1	1	4	2	5	7	3	1	6	2
Phishing	Trim 1												4
	Trim 2									1	2	2	
	Trim 3							1			2	7	
	Trim 4			1					1				
Total				1				1	2	4	9		4
Ransomware	Trim 4					1					1		
Total						1					1		
Shouldersurfing	Trim 2							1					
	Trim 4		1										
Total			1					1					
Skimming	Trim 3								1				
	Trim 4						1						
Total							1		1				



FC Autre

		2000	2013	2014	2015	2016	2017	2018	2019	2020	2021	2022	2023
Violence contre les métiers d'intérêt général	Trim 1				1								
	Trim 2								1				
	Trim 3											1	
	Total				1				1			1	
Viol collectif	Trim 3										1		
	Total										1		
Graffiti	Trim 2				1	1							
	Trim 4				1								
	Total				2	1							
Dégradation de voiture	Trim 1		4	1		2	2	3	3	2	1	5	1
	Trim 2		4	4	3	6	5	2		3	2	1	
	Trim 3	1	4	4	3	5	3	5	6	5	5	2	
	Trim 4	2	4			3	1	4	9	4	2	3	
	Total	3	16	9	6	16	11	14	18	14	10	11	1



PH Violence intrafamiliale (VIF)

		2000	2013	2014	2015	2016	2017	2018	2019	2020	2021	2022	2023
VIF: physique, dans le couple	Trim 1	2	4	3	2	3	1	5	1	3	1	1	2
	Trim 2		6	2	4		2	3	1	1	2	8	
	Trim 3		5			1		2	4	4	2	5	
	Trim 4		1	4	1		3		1	2	1	2	
	Total	2	16	9	7	4	6	10	7	10	6	16	2
VIF: physique, envers des descendants	Trim 1			1				1				1	
	Trim 2				2								
	Trim 3			1							1		
	Trim 4		1					1	2	1		2	
	Total		1	2	2			2	2	1	1	3	
VIF: physique, envers d'autres membres	Trim 1	2		1	1		1	1				2	1
	Trim 2	1	3				1			1	1	2	
	Trim 3			4				1	1	1		1	
	Trim 4	1		1				1	2				
	Total	4	3	6	1		2	3	3	2	1	5	1
VIF: sexuelle, dans le couple	Trim 1									1			1
	Total									1			1
VIF: sexuelle, envers des descendants	Trim 2						1				1		
	Total						1				1		
VIF: psychique, dans le couple	Trim 1	2	2	1	5	1	1	4	2	3	3	2	4
	Trim 2	2	1	1		1	1	2	1	5	2	1	
	Trim 3		5	4		2	1	3	5	2	2	1	
	Trim 4	8	4	3		3	3	3	3	3	1	2	
	Total	12	12	9	5	7	6	12	11	13	8	6	4
VIF: psychique, envers des descendants	Trim 1										1	1	
	Trim 3					1	1						
	Trim 4						1						
	Total					1	2				1	1	



PH Violence intrafamiliale (VIF)

		2000	2013	2014	2015	2016	2017	2018	2019	2020	2021	2022	2023
VIF: psychique, envers d'autres membres	Trim 1												1
	Trim 2			1									
	Trim 3			1		1							
Total				2		1							1
VIF: économique, dans le couple	Trim 1				1								
	Trim 2			1									
	Total			1	1								
VIF: économique, envers d'autres membres	Trim 1		1				1					1	
	Trim 2	1		1		1					1		
	Trim 3	1		1			1					1	
	Trim 4		1	1									
Total		2	2	3		1	2				1	2	



PH Drogues

		2000	2013	2014	2015	2016	2017	2018	2019	2020	2021	2022	2023
Vente de cocaïne	Trim 1					1	1				1		1
	Trim 2						1						
	Trim 3							1			2		
	Trim 4					1						2	
Total						2	2	1			3	2	1
Import-export de cocaïne	Trim 1										1		
	Trim 2										1		
Total											2		
Vente de drogues synthétiques	Trim 1				1								
	Trim 3								1				
Total					1				1				
Production de cannabis (culture)	Trim 1											1	
	Trim 2				1								
	Trim 4					2						1	
Total					1	2						2	
Import-export de cannabis en grande quantité	Trim 1										2		
Total											2		
Vente-traffic d héroïne	Trim 1							1					
Total								1					



PH Traite des êtres humains

		2000	2013	2014	2015	2016	2017	2018	2019	2020	2021	2022	2023
TEH - exploitation sexuelle	Trim 1												1
	Total												1



PH Violence dans l'espace public

		2000	2013	2014	2015	2016	2017	2018	2019	2020	2021	2022	2023
Violence physique (transport public)	Trim 1				1								
	Total				1								
Violence physique (voie publique)	Trim 1		1	1	2		3	5					
	Trim 2		1		1	1		1	4	1	3	3	
	Trim 3	1	5	1	4	2	3	1	1	3	1	5	
	Trim 4	1		2				1	4		2	1	
Total	2	7	4	7	3	6	8	9	4	6	9		
Violence physique (endroit accessible au public)	Trim 1	4				2		1		1		1	
	Trim 2								1			4	
	Trim 3	1					2	1			2		
	Trim 4		1				2				2	2	
Total	5	1			2	4	2	1	1	4	7		
Violence sexuelle (voie publique)	Trim 1												1
Total													1
Violence sexuelle (autre endroit public)	Trim 3							1					
Total								1					
Violence sexuelle (endroit accessible au public)	Trim 1										1		
	Trim 2											2	
	Trim 3									1	1		
Total									1	2	2		
Violence psychique (voie publique)	Trim 1	1	1	2	1	1		1	5	1	1	3	
	Trim 2		4	3		2	1	1	3	1	2	3	
	Trim 3		5	2	1	2		1	1		1	2	
	Trim 4	1	1		1	2	2	2		3	2	2	
Total	2	11	7	3	7	3	5	9	5	6	10		



PH Violence dans l'espace public

		2000	2013	2014	2015	2016	2017	2018	2019	2020	2021	2022	2023
Violence psychique (endroit accessible au public)	Trim 1		1	3			1					1	
	Trim 2			1	1	1	1	1		3	1	1	
	Trim 3		1			2	1	1			1	2	
	Trim 4		1				1		2			1	
Total			3	4	1	3	4	2	2	3	2	5	
Vol à main armée (voie publique)	Trim 2	1			1								
	Trim 3											1	
	Total	1			1							1	
Vol à main armée (endroit accessible au public)	Trim 1								1				
	Trim 2											1	
	Trim 3	1											
Total		1							1			1	
Vol avec violence sans arme (voie publique)	Trim 1						1						
	Trim 2			1									
	Trim 3				1	1				1			
Total				1	1	2				1			
Vol avec violence sans arme (endr. acces. au pub.)	Trim 1						1						
	Trim 4		1							1			
Total			1				1			1			



PH Autre

		2000	2013	2014	2015	2016	2017	2018	2019	2020	2021	2022	2023
Faux policiers	Trim 2				1				1				
	Trim 3				1								
	Trim 4					1							
	Total				2	1		1					
Cyberharcèlement	Trim 1			3	2	2	2		4	1	2	6	3
	Trim 2		1	2	1	1	2	2	2	4	4	2	
	Trim 3			1	2	2	2	2	3		1	5	
	Trim 4			2	2		2	2		3		2	
Total		1	8	7	5	8	6	9	8	7	15	3	
Fraude à l'identité	Trim 1		3	1	1	2	2			2	1		3
	Trim 2	1	1	1		1	1	1	1		1	2	
	Trim 3				1	2			1	1	1	1	
	Trim 4			1	1	1		1	2	2	2		
Total	1	4	3	3	6	3	2	4	5	5	3	3	



Walhain

2022

FC Vol moyen de transport

	Mar	Avr	Mai	Juin	Sep	Nov	Total
Vol de voiture			1	1	2	2	6
Vol dans les garages			1		1	1	3
Vol de vélo	2	1					3

FC Cambriolage

	Jan	Fév	Avr	Mai	Juil	Sep	Oct	Nov	Déc	Total
Cambriolage dans habitation	1	2	2	5	1	8	2	5	4	30
Cambriolage ds service public ou bâtiment administ					1					1
Cambriolage dans bâtiment (total)	1	2	2	5	2	8	2	5	4	31

FC Vol autre

	Jan	Juin	Juil	Août	Déc	Total
Vol à main armée		1		1		2
Vol avec violence sans arme	1			1		2
Vol dans ou sur un véhicule	1	2	2	1		6
Vol d'armes et explosifs					1	1
Vol à la tire			1			1
Vol par ruse			1			1
Vol de métaux				1		1
Vol sur les chantiers				1		1



Criminalité ICT

	Avr	Juin	Juil	Août	Sep	Déc	Total
Fraude de cartes de paiements			1	1		4	6
Phishing	1	1		5	2		9

FC Autre

	Fév	Mar	Avr	Juil	Août	Oct	Nov	Déc	Total
Violence contre les métiers d'intérêt général					1				1
Dégradation de voiture	2	3	1	2		1	1	1	11

PH Violence intrafamiliale (VIF)

	Fév	Mar	Avr	Mai	Juin	Juil	Août	Sep	Oct	Déc	Total
VIF: physique, dans le couple		1	3	3	2	2	1	2		2	16
VIF: physique, envers des descendants	1								1	1	3
VIF: physique, envers d'autres membres	1	1	1		1	1					5
VIF: psychique, dans le couple		2		1				1		2	6
VIF: psychique, envers des descendants	1										1
VIF: économique, envers d'autres membres		1						1			2

PH Drogues

	Fév	Oct	Nov	Déc	Total
Vente de cocaïne		1		1	2
Production de cannabis (culture)	1		1		2



PH Violence dans l'espace public

	Jan	Fév	Avr	Mai	Juin	Août	Sep	Oct	Nov	Déc	Total
Violence physique (voie publique)			1	1	1	3	2			1	9
Violence physique (endroit accessible au public)	1		1	3				1	1		7
Violence sexuelle (endroit accessible au public)				2							2
Violence psychique (voie publique)	1	2	1	1	1	1	1		1	1	10
Violence psychique (endroit accessible au public)		1	1			2			1		5
Vol à main armée (voie publique)						1					1
Vol à main armée (endroit accessible au public)					1						1

PH Autre

	Jan	Fév	Mar	Mai	Juin	Août	Sep	Oct	Déc	Total
Cyberharcèlement	2	1	3	1	1	2	3	1	1	15
Fraude à l'identité					2	1				3



2023

FC Vol moyen de transport

	Mar	Total
Vol de vélo	1	1

FC Cambriolage

	Fév	Mar	Total
Cambriolage dans habitation	1	1	2
Cambriolage ds entreprise ou commerce		2	2
Cambriolage dans bâtiment (total)	1	3	4

Criminalité ICT

	Jan	Fév	Total
Fraude de cartes de paiements	2		2
Phishing	2	2	4

FC Autre

	Mar	Total
Dégradation de voiture	1	1

PH Violence intrafamiliale (VIF)

	Jan	Fév	Mar	Total
VIF: physique, dans le couple		1	1	2
VIF: physique, envers d'autres membres		1		1
VIF: sexuelle, dans le couple	1			1
VIF: psychique, dans le couple	2		2	4
VIF: psychique, envers d'autres membres			1	1



PH Drogues

	Jan	Total
Vente de cocaïne	1	1

PH Traite des êtres humains

	Jan	Total
TEH - exploitation sexuelle	1	1

PH Violence dans l'espace public

	Fév	Total
Violence sexuelle (voie publique)	1	1

PH Autre

	Jan	Fév	Mar	Total
Cyberharcèlement	2		1	3
Fraude à l'identité		2	1	3

STATISTIQUES POLICIERES DE CRIMINALITE

LIEU DE PERPETRATION: COMMUNE

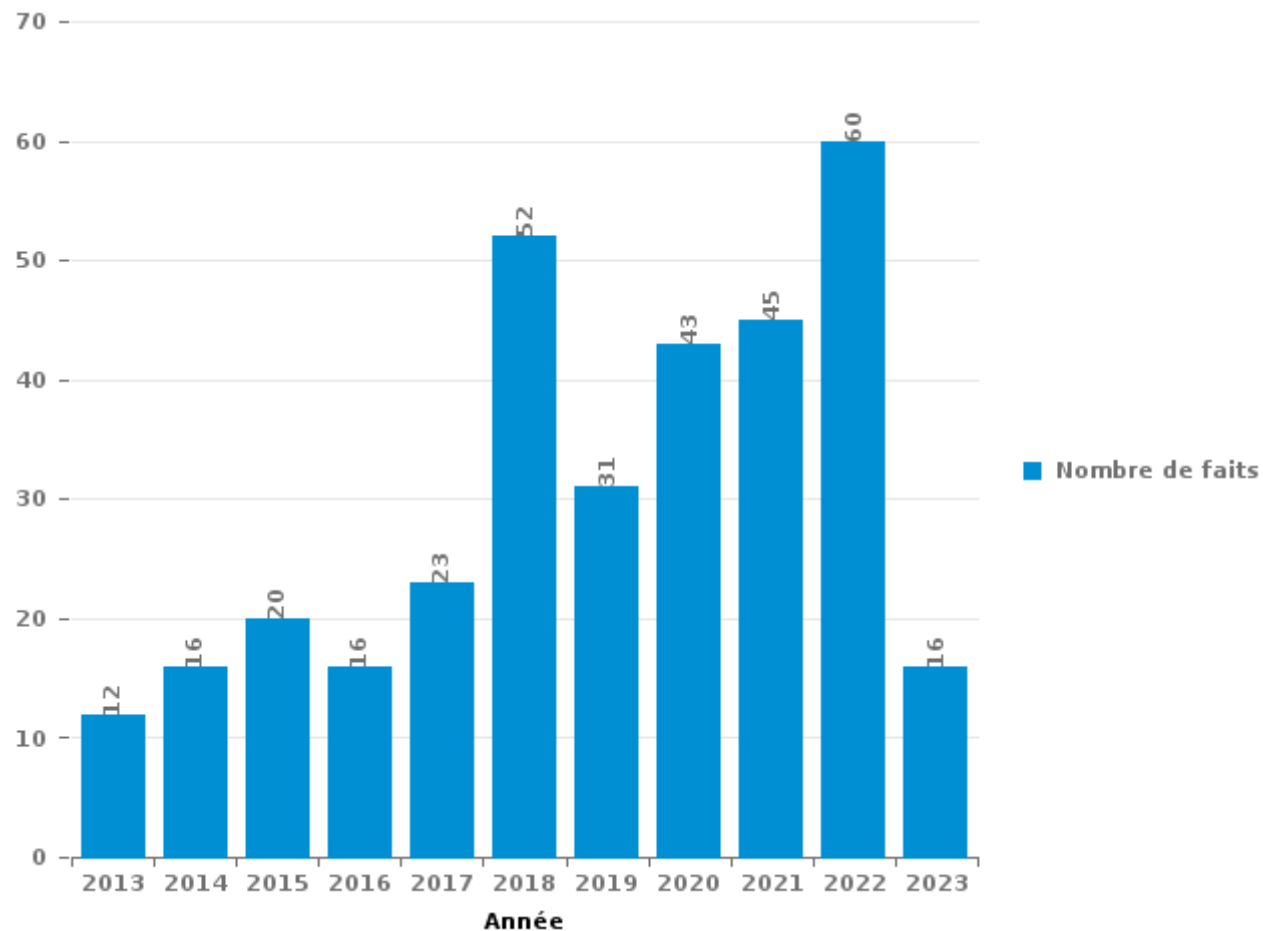
Walhain

PARTIE III : ICT



Walhain

Nombre total de délits avec un élément ICT/online, depuis 2013





Criminalité ICT/online au sens strict

Infractions (exhaustif)

	2013	2014	2015	2016	2017	2018	2019	2020	2021	2022	2023
Criminalité informatique: Fraude informatique:	3	2	3	7	5	32	16	19	25	26	11
Criminalité informatique: Hacking:			3		1			1	2	4	
Criminalité informatique: Sabotage:					2	1					
Total:	3	2	6	7	8	33	16	20	27	30	11

Figures criminelles (à considérer spécifiquement – ne pas additionner avec d'autres éléments – risque de double comptage!)

	2013	2014	2015	2016	2017	2018	2019	2020	2021	2022	2023
Fraude de cartes de paiements	1	1	1	4	2	5	7	3	1	6	2
Phishing			1				1	2	4	9	4
Ransomware					1				1		
Shouldersurfing	1					1					
Skimming					1		1				



Criminalité ICT/online au sens large

Infractions (uniquement si code-fait existe)

	2013	2014	2015	2016	2017	2018	2019	2020	2021	2022	2023
Fraude: Escroquerie: Fraude par internet	8	6	5	3	5	10	6	13	10	15	2
Infr. contre autres valeurs morales et sentiments: Cyberlokkung (leurre de mineur par ICT):								1			
Infr. contre les moeurs: Pornographie infantine: Accès pornographie infantine via technologie						1					
Infr. contre les moeurs: Voyeurisme: Diffusion enregistrement nudité ou intimité					2				1		
Total:	8	6	5	3	7	11	6	14	11	15	2

Figures criminelles (à considérer spécifiquement – ne pas additionner avec d'autres éléments – risque de double comptage!)

	2013	2014	2015	2016	2017	2018	2019	2020	2021	2022	2023
Cyberharcèlement	1	8	7	5	8	6	9	8	7	15	3

STATISTIQUES POLICIERES DE CRIMINALITE

LIEU DE PERPETRATION: COMMUNE

Walhain

PARTIE IV : DESTINATION LIEU



Walhain

Vol et extorsion

	2000	2013	2014	2015	2016	2017	2018	2019	2020	2021	2022	2023
Habitation: maison	78	90	30	52	61	45	64	41	43	21	33	3
Voie publique	14	9	17	20	22	14	8	11	12	10	6	
Parking	7	5	8	12	19	10	3	5	14		2	1
Habitation: allée	12	10	9	6	5	5	2	2	5	3	2	1
Habitation: dépendances	3	5	6	7	4	5	7	2	3	6		
Magasin	1	6	4	7	8	4	2	4	3		3	
Moyen de transport: voiture	3	5	1		4	11	4	5		2	2	
Service public		1		4	15	5	6	2	1	1	1	
Entreprise	3	6	3		3	4	4		1			1
Inconnue	10		1	2	2	3	1	2		1	1	
Chantier			3	2	5	6			2	3	1	
Habitation: appartement	3	2		1	2			5	1	2	3	
Moyen de transport: camion			2		4	4	1	1	1	1	3	
Habitation: non précisée			1	1		4	3	2	1	2		
Terrain			4	2		1	1		2	1	3	
Station essence	1			1	1	1	1	5	2			
Habitation: autre					1	1	1	2	2	2	1	
Habitation: garage			1			1			1		4	
Institution d'enseignement	2		1	2		2						
Infrastructure sportive			1	1	1	1			2			
Moyen de transport: autre		2				1	2					
Stade	3					1			1			
Autre		1	1		1						1	
Horeca				1			1	1				1
Médecin / dentiste / pharmacien	2						1	1				
Banque / institution financière	1					2						
Culture et loisirs		1	2									
Bâtiment administratif			1	1								
Cimetière				1	1							
Edifice religieux / lieu du culte	1		1									
Maison de repos						2						
Moyen de transport: autobus / autocar								1				
Service										1		
Total	144	143	97	123	159	133	112	92	97	56	66	7

FPF/DGR/DR/BIPOL - Statistiques policières de criminalité (date de clôture: 22/09/2023)

Les données pour les années 2001 jusqu'à 2012 ne sont plus publiées mais restent disponibles sur demande auprès du service BIPOL.

Les données pour 2023 ne concernent que le 1er trimestre.



Walhain

Dégradation de la propriété

	2000	2013	2014	2015	2016	2017	2018	2019	2020	2021	2022	2023
Voie publique	9	11	10	7	9	8	10	14	7	7	3	
Habitation: résidence principale	5	7	5	5	11	6	5	5	9	5	3	1
Habitation: allée	5	4	3	3	2	2	2	2	3	2	1	
Parking	1	2	1	2	2	2	2	2	3	3	5	
Habitation: jardin		4	1	2		1	4	4	1		4	
Terrain	2	1	1	2	4		1	1			3	1
Habitation: non précisée			2			2	1	1	2	1		
Institution d'enseignement	1		2		4		2					
Habitation: dépendances		2			2		2					
Entreprise					1	4						
Magasin			3						1			
Autre		1		1			1					
Habitation: garage		2							1			
Moyen de transport: voiture	1				1	1						
Service public		1			1						1	
Bureau de police		1				1						
Culture et loisirs						1	1					
Habitation: résidence secondaire									1		1	
Inconnue						1				1		
Service				1				1				
Station essence							1				1	
Bâtiment administratif									1			
Chantier	1											
Cimetière				1								
Edifice religieux / lieu du culte											1	
Horeca	1											
Moyen de transport: autre							1					
Stade					1							
Total	26	36	28	24	38	29	33	30	29	19	23	2

FPF/DGR/DRI/BIPOL - Statistiques policières de criminalité (date de clôture: 22/09/2023)

Les données pour les années 2001 jusqu'à 2012 ne sont plus publiées mais restent disponibles sur demande auprès du service BIPOL.

Les données pour 2023 ne concernent que le 1er trimestre.



Walhain

Infractions contre l'intégrité physique

	2000	2013	2014	2015	2016	2017	2018	2019	2020	2021	2022	2023
Habitation	7	20	12	15	8	14	14	17	24	6	28	3
Voie publique	4	9	5	13	5	7	9	12	8	6	9	1
Habitation: allée	1		3	1	2			2			1	
Inconnue	1	1				1	2		1	2		
Culture et loisirs	2					1				2	2	
Habitation: jardin	1	1	2								2	
Parking		1				2		1	1	1		
Institution d'enseignement					1	1		1		1		
Station essence							1			1	2	
Horeca	3											
Stade					1		1				1	
Terrain								1	1			
Banque / institution financière											1	
Eaux intérieures et maritimes	1											
Entreprise						1						
Infrastructure sportive											1	
Moyen de transport: autre									1			
Service public											1	
Total	20	32	22	29	17	27	27	34	36	19	48	4

FPF/DGR/DRI/BIPOL - Statistiques policières de criminalité (date de clôture: 22/09/2023)
 Les données pour les années 2001 jusqu'à 2012 ne sont plus publiées mais restent disponibles sur demande auprès du service BIPOL.
 Les données pour 2023 ne concernent que le 1er trimestre.

STATISTIQUES POLICIERES DE CRIMINALITE

LIEU DE PERPETRATION: COMMUNE

Walhain

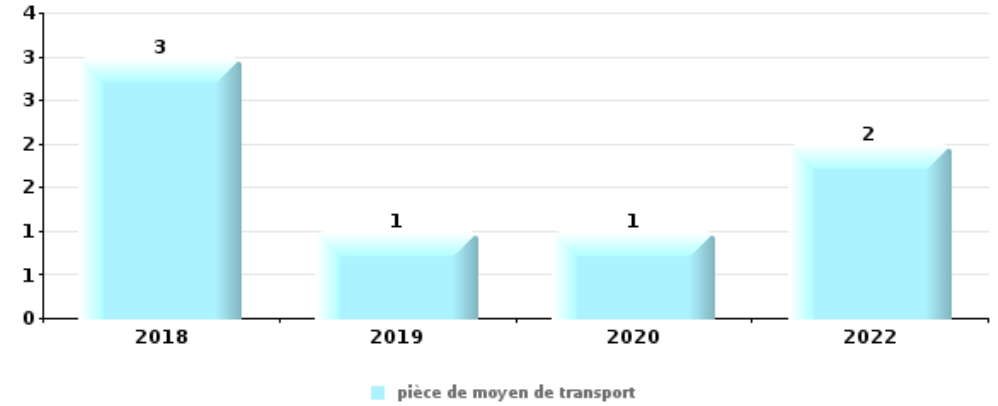
PARTIE V : OBJETS ET MOYENS DE TRANSPORT



Walhain

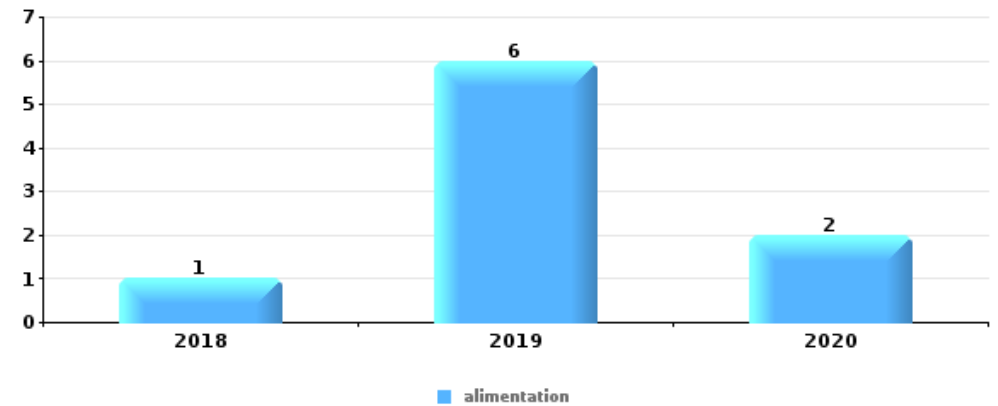
Vol dans ou sur un véhicule

Top 5 Objets volés (sbd nombre de faits)		2018	2019	2020	2021	2022	2023
1	pièce de moyen de transport	3	1	1		2	
2	carte bancaire / carte de crédit	1	1	1	3		
2	permis de conduire	1	1	1	3		
4	carte d'identité / passeport		1	1	3		
4	document véhicule	1	1		2	1	
4	outillage	2	1	1		1	



Vol à l'étalage

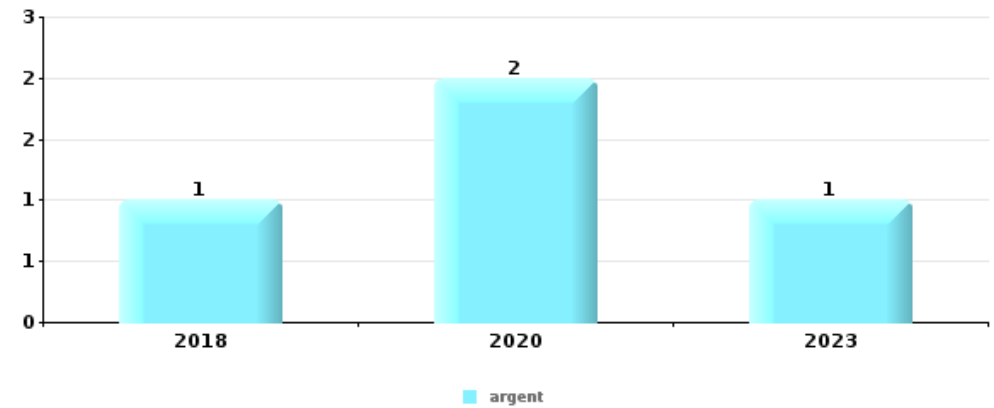
Top 5 Objets volés (sbd nombre de faits)		2018	2019	2020	2021	2022	2023
1	alimentation	1	6	2			





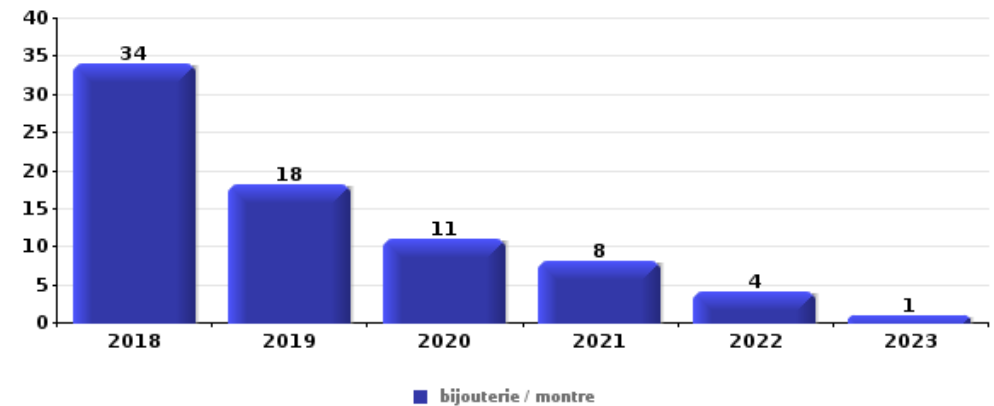
Cambrilage ds entreprise ou commerce

Top 5 Objets volés (sbd nombre de faits)		2018	2019	2020	2021	2022	2023
1	argent	1		2			1
2	alimentation	1	1	1			
2	tabac		1	2			
4	coffre-fort / coffret (argent) / caisse						1
4	lunettes / verres de contact		1				
4	multimédia			1			
4	ordinateur et accessoires			1			



Cambrilage dans habitation

Top 5 Objets volés (sbd nombre de faits)		2018	2019	2020	2021	2022	2023
1	bijouterie / montre	34	18	11	8	4	1
2	argent	16	14	9	3	6	1
3	multimédia	7	7	8	1	3	
4	ordinateur et accessoires	9	2	3	1	2	
5	outillage	7	4	3	1	1	



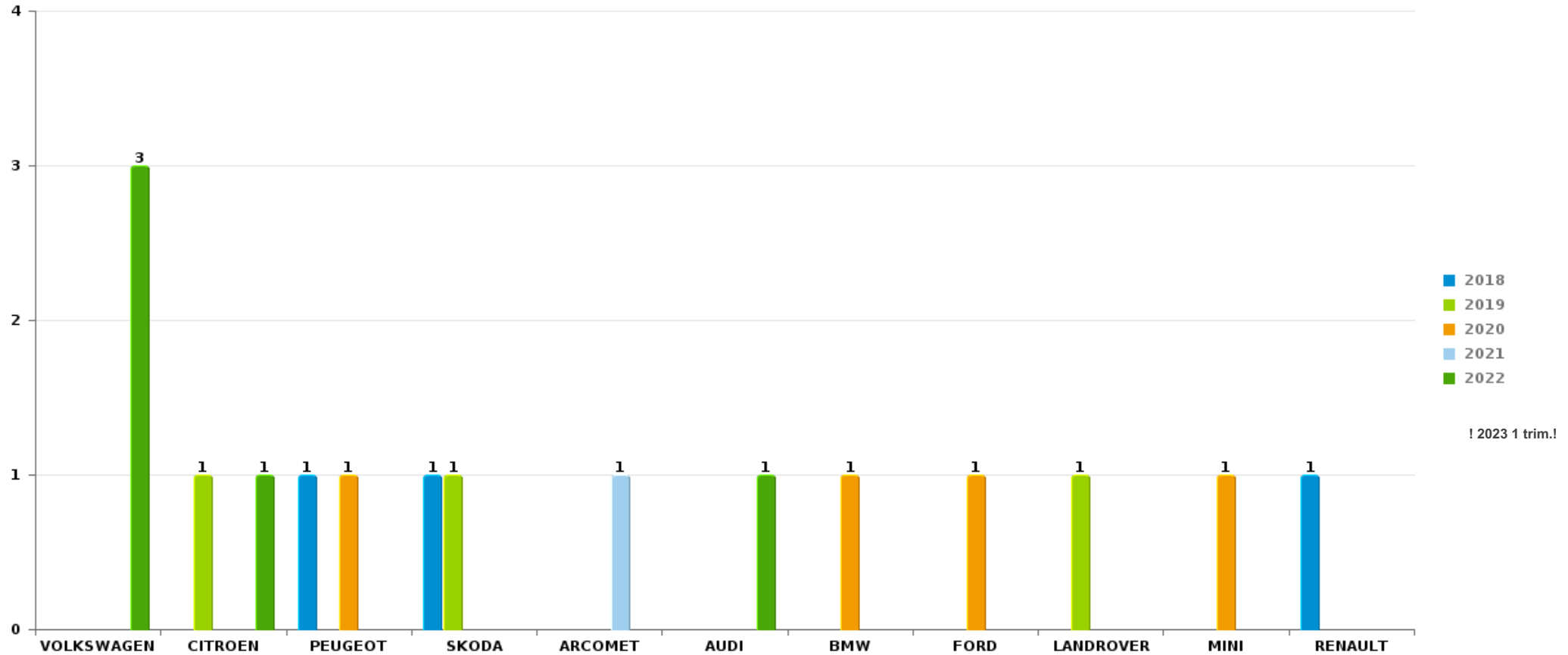
Remarque: en ce qui concerne les objets, aucun total n'est reproduit étant donné que plusieurs objets peuvent avoir été volés lors d'un même fait.



Walhain

Vol de voiture

Nombre de voitures volées par marque (Top 5)



! 2023 1 trim.!

STATISTIQUES POLICIERES DE CRIMINALITE

LIEU DE PERPETRATION: COMMUNE

Walhain

PARTIE VI : SUSPECTS



Partie 1: Niveau FAITS (comptage du nombre de faits pour lesquels un certain type de suspect est impliqué)

1.1. Nombre d'infractions selon le sexe des suspects identifiés (par catégorie principale)

Étant donné que, tant un suspect identifié masculin qu'un suspect identifié féminin peuvent être impliqués lors d'un même fait, il est possible que la somme des colonnes «Hommes» et «Femmes» soit supérieure à la valeur de la colonne «Total...» (voir également la note méthodologique)

Walhain

2023

Catégorie principale / Sexe	Nombre total de faits avec au moins 1 suspect	Hommes	%
Drogues	4	4	100,0%
Infr. contre la sécurité publique	4	4	100,0%
Législation sur les étrangers	2	2	100,0%
Armes et explosifs	1	1	100,0%
Code pénal social	1	1	100,0%
Criminalité informatique	1	1	100,0%
Infr. contre les mœurs	1	1	100,0%
Infr. contre l'intégrité physique	1	1	100,0%
Protection des revenus publics	1	1	100,0%
Registre de population	1	1	100,0%
Total	17	17	100,0%



1.2. Nombre d'infractions selon le sexe des suspects identifiés (par figure criminelle)

Étant donné que, tant un suspect identifié masculin qu'un suspect identifié féminin peuvent être impliqués lors d'un même fait, il est possible que la somme des colonnes «Hommes» et «Femmes» soit supérieure à la valeur de la colonne «Total...» (voir également la note méthodologique)

Walhain

2023

Criminalité ICT

Figure criminelle / Sexe	Nombre total de faits avec au moins 1 suspect identifié	Hommes	%
Phishing	1	1	100,0%
Total	PA	PA	PA

PH Violence intrafamiliale (VIF)

Figure criminelle / Sexe	Nombre total de faits avec au moins 1 suspect identifié	Hommes	%
VIF: physique, envers d'autres membres	1	1	100,0%
VIF: sexuelle, dans le couple	1	1	100,0%
VIF: psychique, dans le couple	1	1	100,0%
VIF: psychique, envers d'autres membres	1	1	100,0%
Total	PA	PA	PA

PH Traite des êtres humains

Figure criminelle / Sexe	Nombre total de faits avec au moins 1 suspect identifié	Hommes	%
TEH - exploitation sexuelle	1	1	100,0%
Total	PA	PA	PA

CRIMINALITE ENREGISTREE: SUSPECTS



PH Autre

Figure criminelle / Sexe	Nombre total de faits avec au moins 1 suspect identifié	Hommes	%
Cyberharcèlement	3	3	100,0%
Total	PA	PA	PA



1.3. Nombre d'infractions selon l'âge des suspects identifiés (par catégorie principale)

Étant donné que, tant un suspect identifié mineur qu'un suspect identifié majeur peuvent être impliqués lors d'un même fait, il est possible que la somme des colonnes «Mineur» et «Majeur» soit supérieure à la valeur de la colonne «Total...»
(voir également la note méthodologique)

Walhain

2023

Catégorie principale / Âge	Nombre total de faits avec au moins 1 suspect identifié	Mineur	%	Majeur	%
Drogues	4			4	100,0%
Infr. contre la sécurité publique	4	1	25,0%	3	75,0%
Législation sur les étrangers	2			2	100,0%
Armes et explosifs	1			1	100,0%
Code pénal social	1			1	100,0%
Criminalité informatique	1			1	100,0%
Infr. contre les mœurs	1	1	100,0%		
Infr. contre l'intégrité physique	1			1	100,0%
Protection des revenus publics	1			1	100,0%
Registre de population	1			1	100,0%
Total	17	2	11,8%	15	88,2%



1.4. Nombre d'infractions selon l'âge des suspects identifiés (par figure criminelle)

Étant donné que, tant un suspect identifié mineur qu'un suspect identifié majeur peuvent être impliqués lors d'un même fait, il est possible que la somme des colonnes «Mineur» et «Majeur» soit supérieure à la valeur de la colonne «Total...» (voir également la note méthodologique)

Walhain

2023

Criminalité ICT

Figure criminelle / Âge	Nombre total de faits avec au moins 1 suspect identifié	Majeur	%
Phishing	1	1	100,0%
Total	PA	PA	PA

PH Violence intrafamiliale (VIF)

Figure criminelle / Âge	Nombre total de faits avec au moins 1 suspect identifié	Mineur	%	Majeur	%
VIF: physique, envers d'autres membres	1			1	100,0%
VIF: sexuelle, dans le couple	1	1	100,0%		
VIF: psychique, dans le couple	1	1	100,0%		
VIF: psychique, envers d'autres membres	1			1	100,0%
Total	PA	PA	PA	PA	PA

PH Traite des êtres humains

Figure criminelle / Âge	Nombre total de faits avec au moins 1 suspect identifié	Mineur	%
TEH - exploitation sexuelle	1	1	100,0%
Total	PA	PA	PA

PH Autre

Figure criminelle / Âge	Nombre total de faits avec au moins 1 suspect identifié	Mineur	%	Majeur	%
Cyberharcèlement	3	1	33,3%	2	66,7%
Total	PA	PA	PA	PA	PA





Partie 2: Niveau SUSPECTS-FAIT (comptage du nombre de combinaisons suspect-fait)

2.1. Nombre de suspects-fait selon le sexe des suspects identifiés (TOP 5 des catégories principales)

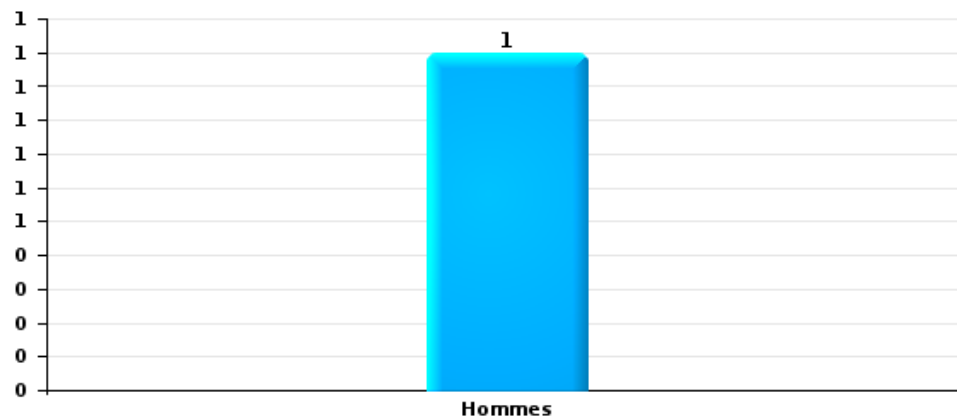
Lorsqu'un même suspect a commis plusieurs faits durant la période considérée, il est aussi comptabilisé plusieurs fois (voir également la note méthodologique)

Walhain

2023

Infr. contre l'intégrité physique

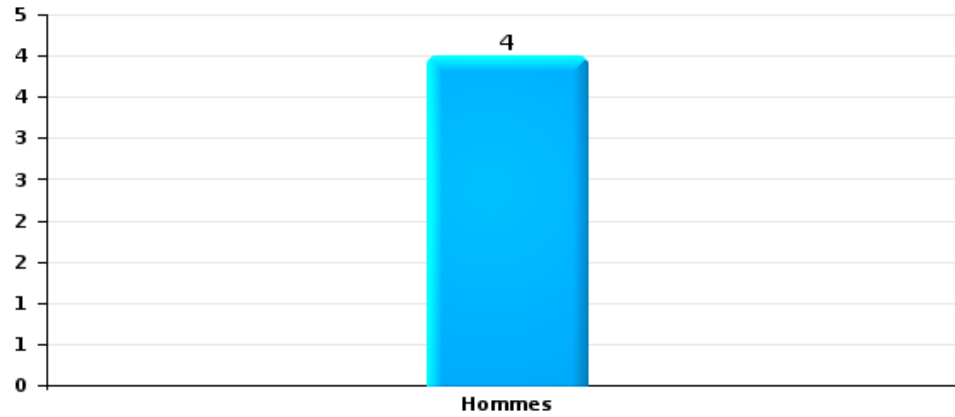
Nombre de suspects-fait selon le sexe





Drogues

Nombre de suspects-fait selon le sexe





2.2. Nombre de suspects-fait selon le sexe des suspects identifiés (TOP 5 des figures criminelles)

Lorsqu'un même suspect a commis plusieurs faits durant la période considérée, il est aussi comptabilisé plusieurs fois
(voir également la note méthodologique)

Walhain

2023



2.3. Nombre de suspects-fait selon l'âge des suspects identifiés (TOP 5 des catégories principales)

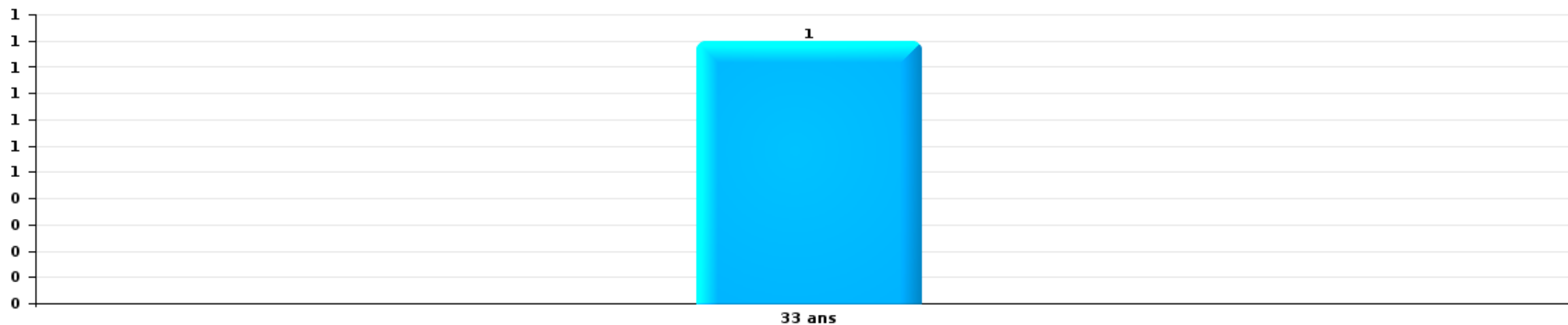
1) Lorsqu'un même suspect a commis plusieurs faits durant la période considérée, il est aussi comptabilisé plusieurs fois, qu'il ait le même âge ou non – 2) Les suspects au-dessous de 14 ans et à partir de 90 ans ne sont pas repris dans le tableau (voir également la note méthodologique)

Walhain

2023

Infr. contre l'intégrité physique

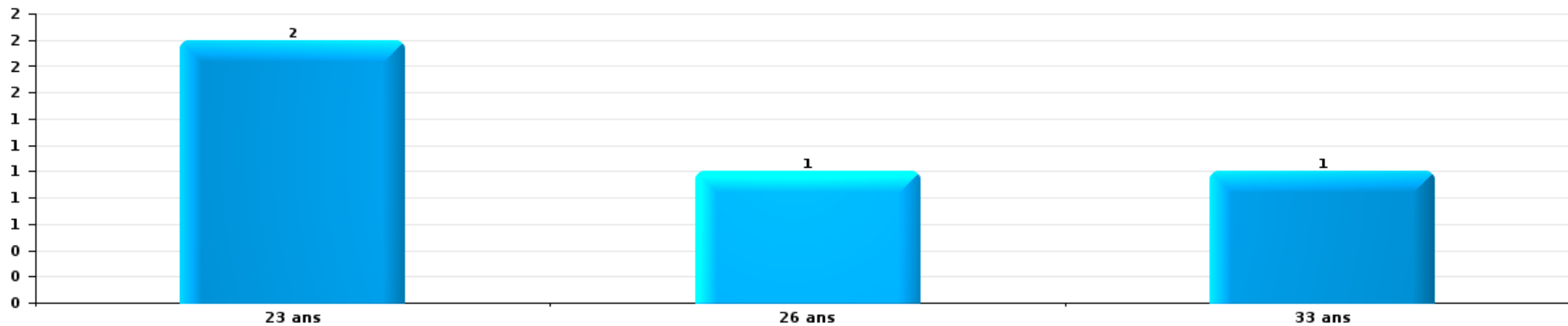
Nombre de suspects-fait par âge (chronologique)





Drogues

Nombre de suspects-fait par âge (chronologique)





2.4. Nombre de suspects-fait selon l'âge des suspects identifiés (TOP 5 des figures criminelles)

1) Lorsqu'un même suspect a commis plusieurs faits durant la période considérée, il est aussi comptabilisé plusieurs fois, qu'il ait le même âge ou non – 2) Les suspects au-dessous de 14 ans et à partir de 90 ans ne sont pas repris dans le tableau (voir également la note méthodologique)

Walhain

2023

STATISTIQUES POLICIERES DE CRIMINALITE

LIEU DE PERPETRATION: COMMUNE

Walhain

***ANNEXE I: DETAIL PAR CATEGORIE DE DELIT
CODE PENAL***

Infraction Code pénal

Infr. contre l'intégrité physique

			2000	2013	2014	2015	2016	2017	2018	2019	2020	2021	2022	2023
Meurtre	Autres	Tent.										1	2	
		Sous-total										1	2	
Torture et maltraitance	Traitement inhumain	Acc.								1				
		Sous-total								1				
Coups et/ou blessures vol. en sphère familiale	Entre partenaires ou ex-partenaires	Acc.	2	14	9	6	4	5	9	7	10	6	16	2
	Lors d'un différend familial en général	Acc.	4											
	Par les parents envers un mineur	Acc.		1					1	1	1		3	
	Envers les parents	Acc.		3	3	1		2	1	1	2	1	2	1
	Envers d'autres ascendants directs ou collatéraux	Acc.			2					1			2	
	Sous-total		6	18	14	7	4	7	11	10	13	7	23	3
Coups et/ou blessures vol. hors sphère familiale	Bagarres (=coups réciproques)	Acc.		1		3	1	2	2	5	7	1	7	
	Envers un mineur par une pers. ayant autorité	Acc.				1				1	1			
	Envers un mineur qualité de l'auteur inconnue	Acc.	1					1					1	
	Envers pers. vulnérable (qualité auteur inconnue)	Acc.											1	
	Envers un mineur par cohabitant sans rel. Autorité	Acc.										1		
	Coups envers personnel transport public	Acc.				1								
	Coups envers personnel institut d'enseignement	Acc.								1				
	Non spécifié	Acc.	8	7	7	12	7	15	11	10	10	9	8	
	Sous-total		9	8	7	16	9	18	13	17	18	11	17	
Autres infr. volontaires. c/ l'intégrité phys.	Délaissement d'enfant ou personne vulnérable	Acc.							1	1				
	Entrave méchante à la circulation	Acc.		1		2	3	2	1	2	2		2	1
	Voies de faits et violences légères	Acc.	1	2							1			
	Sous-total		1	3		2	3	2	2	3	3		2	1
Infr. involontaires contre l'intégrité physique	Coups et/ou blessures involontaires	Acc.	4			3	1			1			1	
	Morsure de chien	Acc.		3	1	1			1	2	2		3	
	Sous-total		4	3	1	4	1		1	3	2		4	
	Total		20	32	22	29	17	27	27	34	36	19	48	4

Infr. contre la liberté individuelle

		2000	2013	2014	2015	2016	2017	2018	2019	2020	2021	2022	2023
Enlèvement de mineur ou personne vulnérable	Enlèvement parental	Acc.			1								
		Tent.						1					
		Sous-total			1			1					
Détenion par un particulier		Acc.	2							1			
		Sous-total	2							1			
		Total	2		1			1		1			

FPF/DGR/DR/BIPOL - Statistiques policières de criminalité (date de clôture: 22/09/2023)
 Les données pour les années 2001 jusqu'à 2012 ne sont plus publiées mais restent disponibles sur demande auprès du service BIPOL.
 Les données pour 2023 ne concernent que le 1er trimestre.

Infr. contre les mœurs

			2000	2013	2014	2015	2016	2017	2018	2019	2020	2021	2022	2023
Viol n'ayant pas causé la mort	Victime < 10a	Acc.						1						
	Victime 14a - 16a	Acc.							1					
	Victime majeure	Acc. Tent.		1	1	2	1	1	1	1	1	1		
		Sous-total		1	1	2	1	2	2	1	1	2		
Viol n'ayant pas causé la mort (nvCPS)	Victime < 16a	Acc.											1	2
		Sous-total											1	2
Attentat à la pudeur avec violence / menace	Victime 16a - 18a	Acc.										1		
	Victime majeure	Acc.									1			
		Sous-total									1	1		
Attentat à la pudeur sans violence / menace	Victime < 16a	Acc.								3	2	1		
	Victime âge inconnu	Acc.						1						
		Sous-total						1		3	2	1		
Pornographie infantile	Distribution	Acc.											1	
	Accès pornographie infantile via technologie	Acc.							1					
		Sous-total							1				1	
Incitation à la débauche	Victime mineure	Acc.			1	1	1				1			
	Autre publicité pour débauche	Acc.								1				
		Sous-total			1	1	1			1	1			
Outrage public aux bonnes mœurs	Actions (exhibitionnisme, etc.)	Acc.						1	1				2	
	Ecrits, images, objets	Acc.						1	1					
	Exhibitionnisme (nvCPS)	Acc.												1
		Sous-total						2	2				2	1
Voyeurisme	Diffusion enregistrement nudité ou intimité	Acc.						2				1		
		Sous-total						2				1		
Exploitation sexuelle mineurs-prostitution (nvCPS)	Incitation à la débauche/prostit. (nvCPS)	Acc.												1
		Sous-total												1
			Total	1	1	3	2	8	5	5	5	5	4	4

Infr. contre autres valeurs morales et sentiments

		2000	2013	2014	2015	2016	2017	2018	2019	2020	2021	2022	2023	
Harcèlement	Acc.		21	29	7	10	11	5	21	14	17	12	1	
	Sous-total		21	29	7	10	11	5	21	14	17	12	1	
Atteinte à l'honneur	Calomnie et diffamation	Acc.	6	5	2	3	3	5	1	4	3	3		
	Divulgence méchante	Acc.										1		
	Injures (Délit)	Acc.	1	1	3	2			1	2	1	1	3	
		Tent.		1										
	Sous-total	1	8	8	4	3	3	6	3	5	4	7		
Vie privée	Violation de domicile par un particulier	Acc.	2		1	3	4	3			1	1	1	
	Violation du secret des lettres	Acc.									1		1	
		Sous-total	2		1	3	4	3			2	1	2	
Tapage nocturne	Acc.	2		1										
	Sous-total	2		1										
Abus faiblesses de personnes	Acc.										1			
	Sous-total										1			
Cyberlokkig (leurre de mineur par ICT)	Acc.								1					
	Sous-total								1					
Occupation bien d'autrui (squatter)	Pénétrer / occuper / séjourner (bien non habité)	Acc.									1			
	Sous-total										1			
	Total	3	31	38	12	16	18	14	24	20	25	20	3	

Infr. relative au statut juridique de l'enfant

			2000	2013	2014	2015	2016	2017	2018	2019	2020	2021	2022	2023
Non-représentation d'enfants	Par les parents	Acc.	7	7	2	2	4	4	10	6	9	3	3	2
	Par une personne qui en a la charge	Acc.			1		1				1		1	
		Sous-total	7	7	3	2	5	4	10	6	10	3	4	2
		Total	7	7	3	2	5	4	10	6	10	3	4	2

Vol et extorsion

			2000	2013	2014	2015	2016	2017	2018	2019	2020	2021	2022	2023	
Vol avec circ. aggr.	Avec violence	Acc.	1	1				1	1		1	2			
		Tent.			1		1		1				1		
	Sans violence	Acc.	47	74	46	51	88	59	60	45	44	18	28		3
		Tent.	32	45	12	27	31	28	26	17	24	7	13		1
Sous-total			80	120	58	79	119	89	87	63	69	27	42	4	
Vol sans circ. aggr.	Avec violence	Acc.					1								
		Tent.											1		
	Sans violence, Vol à la tire	Acc.	1			1	1	1	1	2	2		1		
		Acc.			1	1	1	1	2	1	1	2			
	Sans violence	Acc.	28	22	35	41	37	39	21	25	25	25	20		2
Tent.			1	2				2	1					1	
Sous-total			29	23	38	43	40	43	25	28	28	27	22	3	
Vol non spécifié		Acc.	29		1			1		1		1			
		Tent.	6												
Sous-total			35		1			1		1		1			
Extorsion		Acc.				1									
		Tent.											1	2	
Sous-total						1						1	2		
Total			144	143	97	123	159	133	112	92	97	56	66	7	

Fraude

		2000	2013	2014	2015	2016	2017	2018	2019	2020	2021	2022	2023
Blanchiment d'argent	Acc.					1					1		
	Sous-total					1					1		
Recel	Recel simple Acc.		2	1	1						1		
	Recel qualifié Acc.									1			
	Sous-total		2	1	1					1	1		
Grivèlerie	Carburant / lubrifiant Acc.	1	10	3		1	1	1					
	Voiture de location Acc.			1								1	
	Sous-total	1	10	4		1	1	1				1	
Détournement et destruction frauduleuse	Cel frauduleux Acc.	8									1		
	Non spécifié Acc.	1		1									
	Sous-total	9		1							1		
Escroquerie	Fraude par internet Acc.		7	6	4	2	5	7	6	10	10	14	2
	Fraude par internet Tent.		1		1	1		3		3		1	
	Escroquerie sans internet Acc.		9	16	4	1	4	4	4	1	4	2	1
	Escroquerie sans internet Tent.		1			1	2	1				1	
	Non spécifié Acc.	3											
	Tent.	1											
	Sous-total	4	18	22	9	5	11	15	10	14	14	18	3
Tromperie	Marchandises vendues / travail fourni Acc.										1		
	Sous-total										1		
Abus de confiance et infr. apparentées	Abus de confiance Acc.	3	7	30	6	5	3	5	3	5	4	2	
	Abus de confiance Tent.											1	
	Sous-total	3	7	30	6	5	3	5	3	5	4	3	
Abus de biens sociaux	Autres Acc.						1						
	Sous-total						1						
Infr. liées à l'insolvabilité	Par des tiers Acc.				1								
	Non spécifié Acc.			1	2	1	1						
	Sous-total			1	3	1	1						
	Total	17	37	59	16	15	17	22	13	20	22	22	3

Dégradation de la propriété

			2000	2013	2014	2015	2016	2017	2018	2019	2020	2021	2022	2023
Incendie volontaire	Dans lieu habité (de jour)	Acc.			2									
	Dans un autre lieu (de jour)	Acc.		1		1			2				1	
	Dans un autre lieu (de nuit)	Acc.		1			1		1			1		1
	Dans un autre lieu (moment indéterminé)	Acc.									1			
		Sous-total		2	2	1	1		3		1	1	1	1
Incendie involontaire		Acc.	5	3	3	1	3		5	1	4	2		
		Sous-total	5	3	3	1	3		5	1	4	2		
Destruction, dénaturation, dégradation	Avec circ. aggr.	Acc.	3	1	1		2	1	1	1				
	Destruction de biens agricoles	Acc.				1	1			1				
	Non spécifié	Acc.	2											
		Sous-total	5	1	1	1	3	1	1	2				
Vandalisme	Sur véhicules	Acc.	13	15	8	8	16	15	13	18	14	11	11	1
	Sur autres biens mobiliers	Acc.	2	3	5		2	1	3	4	1	2	2	
	Graffitis	Acc.					2	1						
	Autres détériorations sur biens immobiliers	Acc.	1	9	5	11	11	11	5	3	8	3	9	
	Dégradation de clôture	Acc.		3	4	2			3	2	1			
		Sous-total	16	30	22	21	31	28	24	27	24	16	22	1
		Total	26	36	28	24	38	29	33	30	29	19	23	2

Infr. contre la sécurité publique

		2000	2013	2014	2015	2016	2017	2018	2019	2020	2021	2022	2023
Association de malfaiteurs	Acc.		1			1	1				1		
	Sous-total		1			1	1				1		
Menaces	Menace d'attentat	Acc.								1			
	Verbales	Acc.	9	12	13	7	5	8	7	11	7	5	5
	Ecrites	Acc.		3	2	4	3	7	5	5	5	2	6
	Par gestes, emblèmes	Acc. Tent.	2	6	2	2	3	7	1	6	5	1	5
	Sous-total	11	21	17	13	11	22	13	22	19	8	16	5
	Total	11	22	17	13	12	23	13	22	19	9	16	5

Infr. contre l'autorité publique

		2000	2013	2014	2015	2016	2017	2018	2019	2020	2021	2022	2023
Violence c/ personnes investies autorité publique	Acc.											1	
	Sous-total											1	
Rébellion	Rébellion armée	Acc.	1			1						1	
	Rébellion non armée	Acc.	1			1	1		1			2	
	Sous-total		2			2	1		1			3	
Outrages	Acc.		4	1	1	4	1	1	1	1	3	6	
	Sous-total		4	1	1	4	1	1	1	1	3	6	
Autres infractions	Bris de scellés	Acc.	1									1	
	Loteries, maisons de jeu et de prêts sur gages	Acc.			1								
	Sous-total		1		1							1	
		Total	7	1	2	6	2	1	2	1	3	11	

Infr. contre la foi publique

			2000	2013	2014	2015	2016	2017	2018	2019	2020	2021	2022	2023
Faux en écritures	Faux en écritures	Acc.	2		1	1		1	1	2	1		2	1
	Usage de faux en écrit. et écrit. falsifiées	Acc.	2	2	1		2	2	2		2	2	3	
		Sous-total	4	2	2	1	2	3	3	2	3	2	5	1
Usurpation	Immixtion dans fonctions publiques	Acc.	1							1				
	De fonctions	Acc.				1				1				
	De nom	Acc.		3	1	1	3	1	1	1	2	5	1	1
		Sous-total	1	3	1	1	4	1	1	3	2	5	1	1
Contrefaçon / falsification	Contrefaçon	Acc.							1				1	
		Sous-total							1				1	
Fausses monnaies	Emission	Acc.						1						
	Autres	Acc.	1		1									
		Sous-total	1		1			1						
Faux en justice	Fausses déclarations	Acc.							1				1	
		Sous-total							1				1	
		Total	6	5	4	2	6	5	6	5	5	9	6	2



Walhain

Infraction Code pénal

Infr. contre la famille

		2000	2013	2014	2015	2016	2017	2018	2019	2020	2021	2022	2023
Refus du droit aux relations personnelles	Acc.	5	3	2	2	1		2	2	1	1	1	1
	Sous-total	5	3	2	2	1		2	2	1	1	1	1
Non-acquittement pension alimentaire	Acc.	1	2	3			1						
	Sous-total	1	2	3			1						
Non spécifié	Acc.	1											
	Sous-total	1											
	Total	7	5	5	2	1	1	2	2	1	1	1	1

Criminalité informatique

		2000	2013	2014	2015	2016	2017	2018	2019	2020	2021	2022	2023
Hacking	Acc.				3		1			1	2	4	
	Sous-total				3		1			1	2	4	
Fraude informatique	Acc.		2	2	3	7	4	30	15	19	23	26	11
	Tent.		1				1	2	1		2		
	Sous-total		3	2	3	7	5	32	16	19	25	26	11
Sabotage	Acc.						2	1					
	Sous-total						2	1					
	Total		3	2	6	7	8	33	16	20	27	30	11



Contravention Code pénal

		2000	2013	2014	2015	2016	2017	2018	2019	2020	2021	2022	2023
Injures (Contravention)	Acc.	1											
	Sous-total	1											
Divagation d'animaux	Acc.	1											
	Sous-total	1											
Autres contraventions CP	Acc.	1											
	Sous-total	1											
Total		3											

STATISTIQUES POLICIERES DE CRIMINALITE

LIEU DE PERPETRATION: COMMUNE

Walhain

***ANNEXE II: DETAIL PAR CATEGORIE DE DELIT
LOIS SPECIALES***



Walhain

Infraction Lois spéciales

Drogues

			2000	2013	2014	2015	2016	2017	2018	2019	2020	2021	2022	2023
Détention		Acc.	2	11	8	7	13	4	16	7	2	25	34	5
		Sous-total	2	11	8	7	13	4	16	7	2	25	34	5
Usage	Usage en groupe	Acc.	3											
	Usage individuel	Acc.	1											
	Faciliter l'usage	Acc.		1		2	2		1	1			1	
		Sous-total	4	1		2	2		1	1			1	
Importation et exportation		Acc.					1	1				7	4	
		Sous-total					1	1				7	4	
Fabrication		Acc.			1	2	2					2	5	
		Sous-total			1	2	2					2	5	
Commerce		Acc.	1	5	1	4	3	4	4	1		6	4	1
		Sous-total	1	5	1	4	3	4	4	1		6	4	1
Autres		Acc.	3	1		1	1		1	2			2	
		Sous-total	3	1		1	1		1	2			2	
		Total	10	18	10	16	21	9	23	11	2	40	50	6

Législation sur les étrangers

			2000	2013	2014	2015	2016	2017	2018	2019	2020	2021	2022	2023
Transmigration illégale	Accès au territoire	Acc.		2	1	1			3					1
	Séjour	Acc.	1	12	8		4	1	1	1	2	2	5	1
	Inscription au registre des étrangers	Acc.	1	9	1		2	2	5	2	2	4	2	
		Sous-total	2	23	10	1	6	3	9	3	4	6	7	2
		Total	2	23	10	1	6	3	9	3	4	6	7	2



Environnement

			2000	2013	2014	2015	2016	2017	2018	2019	2020	2021	2022	2023
Déchets	Transport de déchets	Acc.											1	
	Déchets par professionnel	Acc.		6	2		1	1			1		1	
	Déchets par particulier	Acc.		6	8	3	7	10	14	8	4		2	
	Déchets par personne indéterminée	Acc.	7											
	Déchets: permis/autorisation	Acc.										1		
	Sous-total		7	12	10	3	8	11	14	8	5	1	4	
Autres que déchets	Urbanisme	Acc.	1	1			3	1		1	1	1	1	
	Bruit	Acc.	1											
	Pollution de l'eau	Acc.			1									
	Pollution du sol	Acc.								1	1			
	Sous-total		2	1		1	3	1		2	2	1	1	
Biodiversité / Faune et flore	Bien-être animal	Acc.	2	1				3	2		1		4	1
		Tent.							1					
	Destruction d'animaux	Acc.		1	1	2								
		Tent.				1								
	Sous-total		2	2	1	3		3	3		1		4	1
	Total		11	15	11	7	11	15	17	10	8	2	9	1



Armes et explosifs

			2000	2013	2014	2015	2016	2017	2018	2019	2020	2021	2022	2023
Détention illégale	Arme à feu	Acc.		5		2	2	2		2	4	3	1	
		Tent.												
	Arme blanche ou non à feu	Acc.			2	1		1	1	1	4	3	2	
		Munition	Acc.			1							1	
	Pièces/accessoires	Acc.												1
Sous-total				5	3	4	2	3	1	3	8	7	4	
Port / transport illégal	Arme à feu	Acc.										1		
	Arme blanche ou non à feu	Acc.				1	1	2	1			2	2	
	Munition	Acc.										1		
	Pièces/accessoires	Acc.												1
Sous-total						1	1	2	1			4	2	1
Explosifs		Acc.										1		
Sous-total												1		
Autre	Non spécifié	Acc.	2											
Sous-total			2											
Total			2	5	3	5	3	5	2	3	8	12	6	1

Protection de la personne

			2000	2013	2014	2015	2016	2017	2018	2019	2020	2021	2022	2023
Discrimination	Racisme et xénophobie	Acc.						1						
		Autre discrimination	Acc.							1				
	Sous-total							1		1				
Droits d'auteur		Acc.			1									
Sous-total					1									
Protection de la vie privée		Acc.							1		1			
Sous-total									1		1			
Caméras de surveillance		Acc.									1			
Sous-total											1			
Droit à l'image		Acc.							1		1	1		1
Sous-total									1		1	1		1
Total						1		1	2	1	3	1		1



Walhain

Infraction Lois spéciales

Loi du football

		2000	2013	2014	2015	2016	2017	2018	2019	2020	2021	2022	2023
Vente irrégulière de tickets	Acc.						2						
	Sous-total:						2						
	Total:						2						

Protection de la jeunesse

		2000	2013	2014	2015	2016	2017	2018	2019	2020	2021	2022	2023
Législation sur la protection de la jeunesse	Acc.		9	9	3	5	3	2	7	6	10	9	1
	Sous-total:		9	9	3	5	3	2	7	6	10	9	1
	Total:		9	9	3	5	3	2	7	6	10	9	1



Code pénal social

		2000	2013	2014	2015	2016	2017	2018	2019	2020	2021	2022	2023
Harcèlement au travail	Acc.							1	1				
	Sous-total:							1	1				
Violence au travail	Acc.				1								
	Sous-total:				1								
Travail illégal	Acc.		1	1	2	1						1	
	Sous-total:		1	1	2	1						1	
Fraude sociale aux cotisations (travail au noir)	Acc.			1	1	2			1	1	1		
	Sous-total:			1	1	2			1	1	1		
Documents sociaux	Acc.											1	
	Sous-total:											1	
Infr. contre foi publique en droit pénal social	Acc.				2		2	2	2	3			1
	Sous-total:				2		2	2	2	3			1
Escroquerie en droit pénal social	Acc.										1		
	Tent.									1			
	Sous-total:									1	1		
	Total:		1	2	5	4	2	3	4	5	2	2	1

Ivresse et alcool

		2000	2013	2014	2015	2016	2017	2018	2019	2020	2021	2022	2023
Ivresse publique	Acc.	1	3	1	1		1		3		1	3	
	Sous-total:	1	3	1	1		1		3		1	3	
	Total:	1	3	1	1		1		3		1	3	

Registre de population

		2000	2013	2014	2015	2016	2017	2018	2019	2020	2021	2022	2023
	Acc.	7	10	5	6	14	10	11	11	24	15	22	3
	Sous-total:	7	10	5	6	14	10	11	11	24	15	22	3
	Total:	7	10	5	6	14	10	11	11	24	15	22	3



Carte d'identité

		2000	2013	2014	2015	2016	2017	2018	2019	2020	2021	2022	2023
Refus de présentation	Acc.											1	
	Sous-total:											1	
Autres	Acc.	1		2	1			1					
	Sous-total:	1		2	1			1					
	Total:	1		2	1			1				1	

Santé publique

		2000	2013	2014	2015	2016	2017	2018	2019	2020	2021	2022	2023
Politique de la santé	Acc.									2			
	Sous-total:									2			
Refus ou négligence respect mesures	Acc.									52	11		
	Sous-total:									52	11		
	Total:									54	11		

Travail

		2000	2013	2014	2015	2016	2017	2018	2019	2020	2021	2022	2023
Règlement général protection du travail	Acc.							2		1			
	Sous-total:							2		1			
Fraude sociale aux cotisations (travail au noir)	Acc.					2		1					
	Sous-total:					2		1					
Autres	Acc.			1									
	Sous-total:			1									
	Total:			1		2		3		1			



Protection des revenus publics

		2000	2013	2014	2015	2016	2017	2018	2019	2020	2021	2022	2023
Douane et accises	Acc.											1	
	Sous-total:											1	
Taxe de circulation / TMC	Acc.										1		1
	Sous-total:										1		1
	Total:										1	1	1

Législation économique

		2000	2013	2014	2015	2016	2017	2018	2019	2020	2021	2022	2023
Sociétés	Acc.								1				
	Sous-total:								1				
	Total:								1				

Autres lois spéciales

		2000	2013	2014	2015	2016	2017	2018	2019	2020	2021	2022	2023
Transport	Acc.										1		
	Sous-total:										1		
Dégradation involontaire câbles télécommunication	Acc.					1							
	Sous-total:					1							
Autres	Acc.	1											
	Tent.											1	
	Sous-total:	1										1	
	Total:	1				1					1	1	

STATISTIQUES POLICIERES DE CRIMINALITE

LIEU DE PERPETRATION: COMMUNE

Walhain

***ANNEXE III: DETAIL
FIGURES CRIMINELLES / PHENOMENES***



Walhain

FC Vol moyen de transport

		2000	2013	2014	2015	2016	2017	2018	2019	2020	2021	2022	2023
Vol de voiture	Acc.	20	2	4	7	1	4	3	3	3	1	6	
	Tent.	4		1			2						
	Total	24	2	5	7	1	6	3	3	3	1	6	
Vol de moto	Acc.									4			
	Total									4			
Carjacking	Acc.	2					1						
	Total	2					1						
Vol dans les garages	Acc.	4	2	1	2			2	1	1		3	
	Total	4	2	1	2			2	1	1		3	
Vol de vélomoteur	Acc.				1		1			1			
	Tent.			1									
	Total			1	1		1			1			
Vol de vélo	Acc.	1	2	2	1	2	4	1		3	1	3	1
	Total	1	2	2	1	2	4	1		3	1	3	1



FC Cambriolage

		2000	2013	2014	2015	2016	2017	2018	2019	2020	2021	2022	2023
Cambriolage dans habitation	Acc.	45	50	20	29	35	22	45	28	26	15	18	2
	Tent.	30	36	8	22	22	17	16	14	16	6	12	
	Total	75	86	28	51	57	39	61	42	42	21	30	2
Cambriolage ds entreprise ou commerce	Acc.	4	5	2		6	1	3	1	3			1
	Tent.	2	3	1			1	2		2			1
	Total	6	8	3		6	2	5	1	5			2
Cambriolage ds service public ou bâtiment administ	Acc.	1	1	1	4	12	5	4	2	1			
	Tent.				1	2	2					1	
	Total	1	1	1	5	14	7	4	2	1		1	
Cambriolage dans bâtiment (total)	Acc.	50	56	23	33	53	28	52	31	30	15	18	3
	Tent.	32	39	9	23	24	20	18	14	18	6	13	1
	Total	82	95	32	56	77	48	70	45	48	21	31	4

FC Vol autre

		2000	2013	2014	2015	2016	2017	2018	2019	2020	2021	2022	2023
Vol à main armée	Acc.	2							1		1		
	Tent.				1							2	
	Total	2			1				1		1	2	
Vol avec violence sans arme	Acc.		2		3	1	2	1		2	1		
	Tent.						1		1		1	2	
	Total		2		3	1	3	1	1	2	2	2	
Vol dans ou sur un véhicule	Acc.	18	19	16	17	32	25	9	15	6	5	5	
	Tent.	1	4		2	6	7	3	1	4	1	1	
	Total	19	23	16	19	38	32	12	16	10	6	6	
Vol d'armes et explosifs	Acc.	2	2	3	2	1		5	2		2	1	
	Total	2	2	3	2	1		5	2		2	1	
Vol à la tire	Acc.	1			1	1	1	1	2	2	1	1	
	Total	1			1	1	1	1	2	2	1	1	



FC Vol autre

		2000	2013	2014	2015	2016	2017	2018	2019	2020	2021	2022	2023
Vol à l'étalage	Acc.		1	1	7	6	3	1	6	2			
	Tent.			1			1						
	Total		1	2	7	6	4	1	6	2			
Vol par ruse	Acc.				2	1	1		4			1	
	Tent.				1								
	Total				3	1	1		4			1	
Vol de métaux	Acc.			3		1	5	2		1	2	1	
	Tent.												
	Total			3		1	5	2		1	2	1	
Vol sur les chantiers	Acc.			3	2	4	6			2	3	1	
	Tent.					1							
	Total			3	2	5	6			2	3	1	
Vol d'animaux	Acc.		2					1	1		1		
	Tent.												
	Total		2					1	1		1		
Vol de cargaison	Acc.			3	5	11	3	1	7	1			
	Tent.		1		1		2			3			
	Total		1	3	6	11	5	1	7	4			



Criminalité ICT

		2000	2013	2014	2015	2016	2017	2018	2019	2020	2021	2022	2023
Fraude de cartes de paiements	Acc.		1	1	1	4	2	4	7	3	1	6	2
	Tent.							1					
	Total		1	1	1	4	2	5	7	3	1	6	2
Phishing	Acc.				1				1	2	3	9	4
	Tent.										1		
	Total				1				1	2	4	9	4
Ransomware	Acc.						1				1		
	Tent.												
	Total						1				1		
Shouldersurfing	Acc.		1										
	Tent.							1					
	Total		1					1					
Skimming	Acc.						1		1				
	Tent.												
	Total						1		1				

FC Autre

		2000	2013	2014	2015	2016	2017	2018	2019	2020	2021	2022	2023
Violence contre les métiers d'intérêt général	Acc.				1				1			1	
	Tent.												
	Total				1				1			1	
Viol collectif	Acc.										1		
	Tent.												
	Total										1		
Graffiti	Acc.				2	1							
	Tent.						1						
	Total				2	1							
Dégradation de voiture	Acc.	3	16	9	6	16	11	14	18	14	10	11	1
	Tent.												
	Total	3	16	9	6	16	11	14	18	14	10	11	1



PH Violence intrafamiliale (VIF)

		2000	2013	2014	2015	2016	2017	2018	2019	2020	2021	2022	2023
VIF: physique, dans le couple	Acc.	2	16	9	7	4	6	10	7	10	6	16	2
	Total	2	16	9	7	4	6	10	7	10	6	16	2
VIF: physique, envers des descendants	Acc.		1	2	2			1	2	1	1	3	
	Tent.							1					
	Total		1	2	2			2	2	1	1	3	
VIF: physique, envers d'autres membres	Acc.	4	3	6	1		2	3	3	2	1	5	1
	Total	4	3	6	1		2	3	3	2	1	5	1
VIF: sexuelle, dans le couple	Acc.									1			1
	Total									1			1
VIF: sexuelle, envers des descendants	Acc.						1				1		
	Total						1				1		
VIF: psychique, dans le couple	Acc.	12	12	9	5	7	6	12	11	13	8	6	4
	Total	12	12	9	5	7	6	12	11	13	8	6	4
VIF: psychique, envers des descendants	Acc.					1	2				1	1	
	Total					1	2				1	1	
VIF: psychique, envers d'autres membres	Acc.			2		1							1
	Total			2		1							1
VIF: économique, dans le couple	Acc.			1	1								
	Total			1	1								
VIF: économique, envers d'autres membres	Acc.	2	2	3		1	2				1	2	
	Total	2	2	3		1	2				1	2	



PH Drogues

		2000	2013	2014	2015	2016	2017	2018	2019	2020	2021	2022	2023
Vente de cocaïne	Acc.					2	2	1			3	2	1
	Total					2	2	1			3	2	1
Import-export de cocaïne	Acc.										2		
	Total										2		
Vente de drogues synthétiques	Acc.				1				1				
	Total				1				1				
Production de cannabis (culture)	Acc.				1	2						2	
	Total				1	2						2	
Import-export de cannabis en grande quantité	Acc.										2		
	Total										2		
Vente-traffic d'héroïne	Acc.							1					
	Total							1					

PH Traite des êtres humains

		2000	2013	2014	2015	2016	2017	2018	2019	2020	2021	2022	2023
TEH - exploitation sexuelle	Acc.												1
	Total												1

PH Violence dans l'espace public

		2000	2013	2014	2015	2016	2017	2018	2019	2020	2021	2022	2023
Violence physique (transport public)	Acc.				1								
	Total				1								
Violence physique (voie publique)	Acc.	2	7	4	7	3	6	8	9	4	5	8	
	Tent.										1	1	
	Total	2	7	4	7	3	6	8	9	4	6	9	
Violence physique (endroit accessible au public)	Acc.	5	1			2	4	2	1	1	4	7	
	Total	5	1			2	4	2	1	1	4	7	



PH Violence dans l'espace public

		2000	2013	2014	2015	2016	2017	2018	2019	2020	2021	2022	2023
Violence sexuelle (voie publique)	Acc.												1
	Total												1
Violence sexuelle (autre endroit public)	Acc.							1					
	Total							1					
Violence sexuelle (endroit accessible au public)	Acc.									1	2	2	
	Total									1	2	2	
Violence psychique (voie publique)	Acc.	2	11	7	3	7	3	5	9	5	6	10	
	Total	2	11	7	3	7	3	5	9	5	6	10	
Violence psychique (endroit accessible au public)	Acc.		3	4	1	3	4	2	2	3	2	5	
	Total		3	4	1	3	4	2	2	3	2	5	
Vol à main armée (voie publique)	Acc.	1											
	Tent.				1							1	
	Total	1			1							1	
Vol à main armée (endroit accessible au public)	Acc.	1							1				
	Tent.											1	
	Total	1							1			1	
Vol avec violence sans arme (voie publique)	Acc.				1	1	1			1			
	Tent.						1						
	Total				1	1	2			1			
Vol avec violence sans arme (endr. acces. au pub.)	Acc.		1				1			1			
	Total		1				1			1			



PH Autre

		2000	2013	2014	2015	2016	2017	2018	2019	2020	2021	2022	2023
Faux policiers	Acc.				1				1				
	Tent.				1		1						
	Total				2		1		1				
Cyberharcèlement	Acc.		1	8	7	5	8	6	9	8	7	15	3
	Tent.												
	Total		1	8	7	5	8	6	9	8	7	15	3
Fraude à l'identité	Acc.	1	4	3	3	5	3	2	4	4	5	3	3
	Tent.					1				1			
	Total	1	4	3	3	6	3	2	4	5	5	3	3

STATISTIQUES POLICIERES DE CRIMINALITE

LIEU DE PERPETRATION: COMMUNE

Walhain

***ANNEXE IV: FAITS ENREGISTRES
NON CRIMINELS***



Walhain

Faits non criminels

Maladies / Décès / Disparition

	2000	2013	2014	2015	2016	2017	2018	2019	2020	2021	2022	2023
Suicide	2	8	1	2	2	2	1	5	2	2	2	
Personne malade		4	3	3	2	3	2	4	5	2	7	1
Décès naturel					2		2		1	1	1	
Disparition (personne disparue)		1		1	1		2	1		3	1	
Accident (sauf roulage)		1		1			1					
Total	2	14	4	7	7	5	8	10	8	8	11	1

Appels

	2000	2013	2014	2015	2016	2017	2018	2019	2020	2021	2022	2023
Appels					1		1					
Total					1		1					

Problèmes sociaux

	2000	2013	2014	2015	2016	2017	2018	2019	2020	2021	2022	2023
Différends familiaux	21	32	24	17	11	8	12	17	11	8	12	2
Différend (pas de coups)	8	9	6	12	11	3	13	5	7	4	8	1
Affaire civile		4	4	6	3	3	1	3	2	3	1	
Protection de la jeunesse	4	1					1		1	1	2	
Autres	1		1									
Total	34	46	35	35	25	14	27	25	21	16	23	3



Catastrophes

	2000	2013	2014	2015	2016	2017	2018	2019	2020	2021	2022	2023
Dégâts tempête								1				
Autres	1					1						
Total	1					1		1				

Ordre public

	2000	2013	2014	2015	2016	2017	2018	2019	2020	2021	2022	2023
Troubles				2	1	1		1				
Total				2	1	1		1				

Agissements suspects

	2000	2013	2014	2015	2016	2017	2018	2019	2020	2021	2022	2023
		7	4	3	2	5	1	1	1	3	1	
Total		7	4	3	2	5	1	1	1	3	1	

Objets trouvés

	2000	2013	2014	2015	2016	2017	2018	2019	2020	2021	2022	2023
	1					4	1		1		1	
Total	1					4	1		1		1	

Objets perdus

	2000	2013	2014	2015	2016	2017	2018	2019	2020	2021	2022	2023
	56	76	88	110	127	75	125	113	95	101	102	17
Total	56	76	88	110	127	75	125	113	95	101	102	17



Autres non-infractions

	2000	2013	2014	2015	2016	2017	2018	2019	2020	2021	2022	2023
Non-respect des conditions									2	2		
Procès-verbal d'information	2	5	7	6	6	2	3		1	3	4	1
Notification		16	14	13	10	8	9	12	13	26	18	5
Dégradation involontaire câbles (non-télécom)		1										
Fonction de contrôle armes							1					
Autres non infractions	2											
Total	4	22	21	19	16	10	13	12	16	31	22	6