

# ***STATISTIQUES POLICIERES DE CRIMINALITE***

---

*LIEU DE PERPETRATION: COMMUNE*

**Villers-la-Ville**

***2000 - Trimestre 1 2023***

*Police fédérale - DGRIDRIIBIPOL*

# ***STATISTIQUES POLICIERES DE CRIMINALITE***

---

***LIEU DE PERPETRATION: COMMUNE***

**Villers-la-Ville**

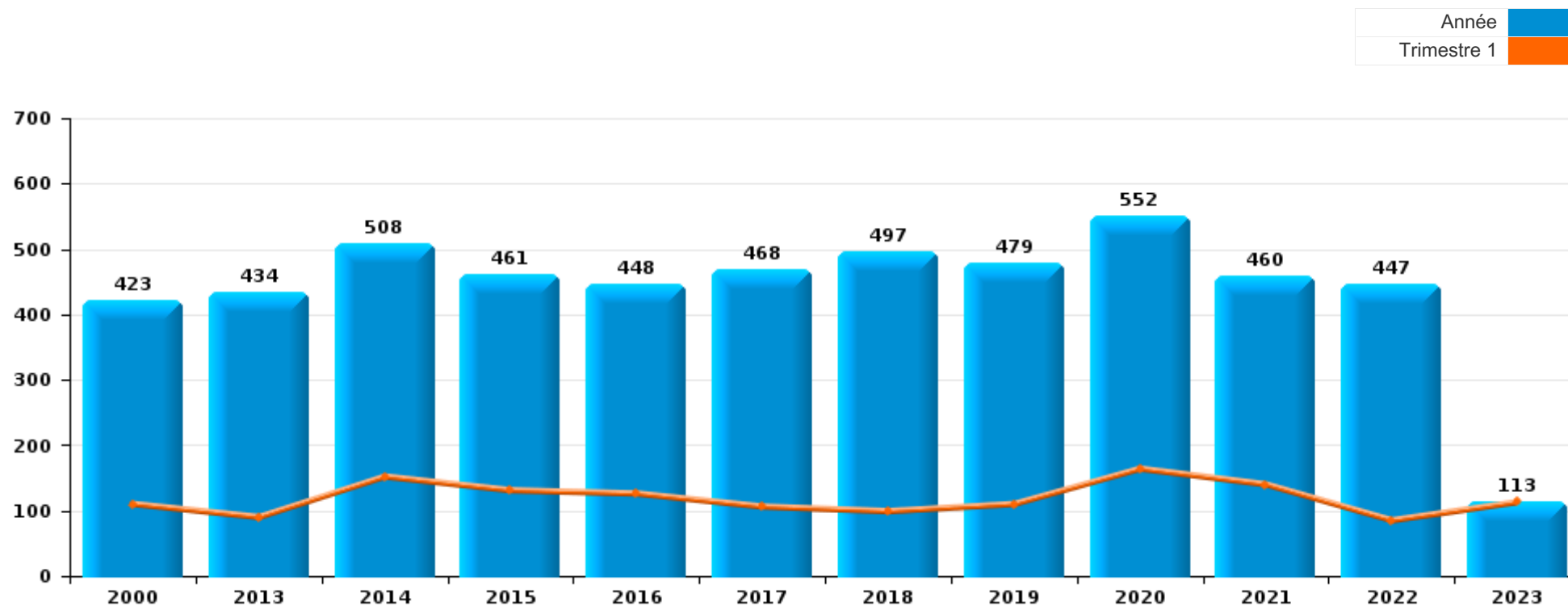
***PARTIE I : INFRACTIONS JUDICIAIRES***

## CRIMINALITE ENREGISTREE COMMISE AU NIVEAU DE LA COMMUNE



### Villers-la-Ville

	2000	2013	2014	2015	2016	2017	2018	2019	2020	2021	2022	2023
Nombre total des délits	423	434	508	461	448	468	497	479	552	460	447	113



FPF/DGR/DRI/BIPOL - Statistiques policières de criminalité (date de clôture: 22/09/2023)

Les données pour les années 2001 jusqu'à 2012 ne sont plus publiées mais restent disponibles sur demande auprès du service BIPOL.

Les données pour 2023 ne concernent que le 1er trimestre.



Villers-la-Ville

	2000	2013	2014	2015	2016	2017	2018	2019	2020	2021	2022	2023
Vol et extorsion	193	173	210	214	179	182	168	163	121	113	123	29
Infr. contre l'intégrité physique	47	38	43	35	35	42	44	49	61	32	53	14
Dégradation de la propriété	40	40	43	27	29	39	45	42	34	34	39	12
Infr. contre autres valeurs morales et sentiments	5	25	30	25	22	24	33	32	42	31	32	11
Fraude	24	18	14	20	16	24	18	39	35	31	37	9
Drogues	9	11	30	25	40	36	45	16	19	28	10	3
Infr. contre la sécurité publique	26	16	19	18	17	25	31	31	40	24	19	4
Criminalité informatique		13	10	4	9	25	23	17	30	43	63	12
Registre de population		10	17	14	10	14	18	11	13	22	16	1
Infr. relative au statut juridique de l'enfant	3	13	24	13	30	7	12	9	14	9	7	2
Protection de la jeunesse	1	13	20	16	3	8	16	14	11	7	6	2
Environnement	13	10	3	7	17	7	5	6	21	5	5	3
Santé publique									63	35		
Infr. contre les moeurs	19	9	5	3	11	5	4	8	7	7	9	
Infr. contre la famille	17	7	9	7		5	10	5	10	9	5	
Armes et explosifs	6	9	8	4	9	7	8	13	6	5	3	3
Infr. contre la foi publique	4	7	6	13	2	4	2	6	8	6	5	
Législation sur les étrangers	1	14	8	4			2	1	3	1	1	3
Infr. contre l'autorité publique	1	2	1		2	4	4	4	7	4	5	1
Code pénal social		1	3	5	6	3	1	4	2	7		
Protection de la personne	4	1	1	1	2			1	3	3	3	2
Ivresse et alcool		1	1	1	3	2	4	1		2	2	1
Autres lois spéciales		1	1		3	1	1	5		1	1	
Contravention Code pénal	8		1	2								
Travail			1	1		1	3	2	1	1	1	
Protection des revenus publics	1			1	3	1						
Pratiques commerciales		1				1					1	
Carte d'identité											1	1
Législation économique	1								1			
Exercice illégal de l'autorité publique		1										
Infr. contre la liberté individuelle						1						
Traite des êtres humains				1								
<b>Sous-total</b>	<b>423</b>	<b>434</b>	<b>508</b>	<b>461</b>	<b>448</b>	<b>468</b>	<b>497</b>	<b>479</b>	<b>552</b>	<b>460</b>	<b>447</b>	<b>113</b>
<b>Contravention règlement policier local</b>	<b>1</b>	<b>5</b>	<b>5</b>	<b>9</b>	<b>10</b>	<b>5</b>	<b>3</b>		<b>11</b>	<b>3</b>	<b>8</b>	<b>2</b>
<b>Sous-total</b>	<b>1</b>	<b>5</b>	<b>5</b>	<b>9</b>	<b>10</b>	<b>5</b>	<b>3</b>		<b>11</b>	<b>3</b>	<b>8</b>	<b>2</b>
<b>Total</b>	<b>424</b>	<b>439</b>	<b>513</b>	<b>470</b>	<b>458</b>	<b>473</b>	<b>500</b>	<b>479</b>	<b>563</b>	<b>463</b>	<b>455</b>	<b>115</b>

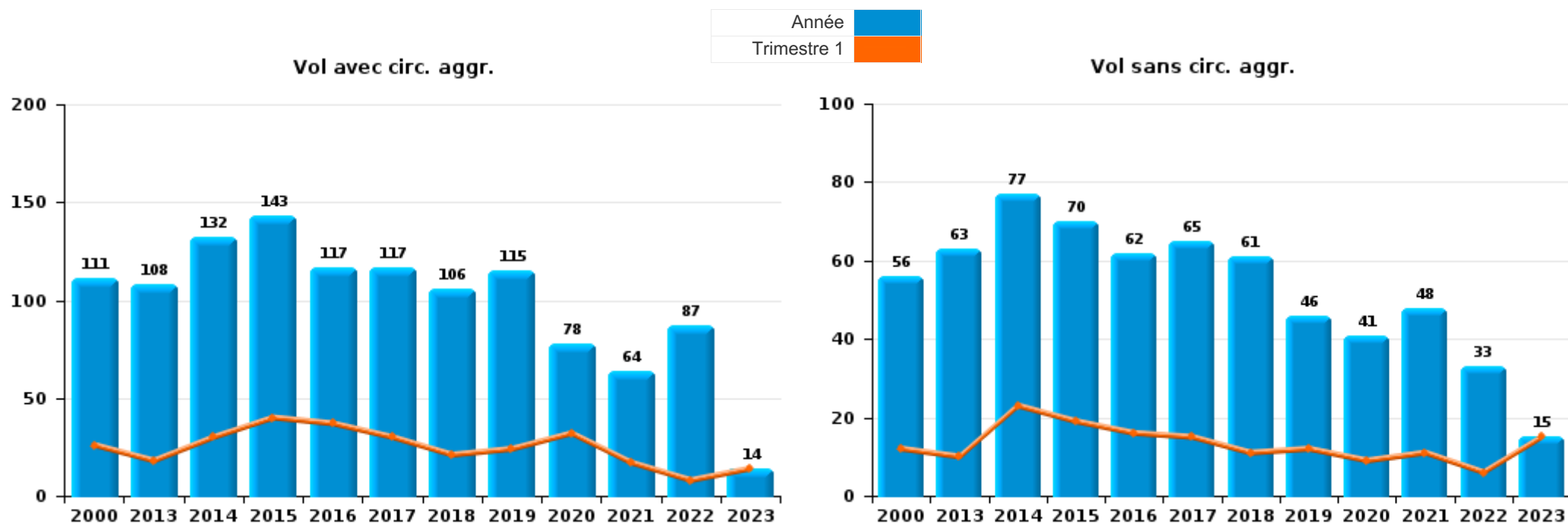
FPF/DGR/DRI/BIPOL - Statistiques policières de criminalité (date de clôture: 22/09/2023)  
 Les données pour les années 2001 jusqu'à 2012 ne sont plus publiées mais restent disponibles sur demande auprès du service BIPOL.  
 Les données pour 2023 ne concernent que le 1er trimestre.



I.1. Catégorie des infractions : Vol et extorsion (top 5 des infractions au niveau national 2022)

Villers-la-Ville

	2000	2013	2014	2015	2016	2017	2018	2019	2020	2021	2022	2023
Vol avec circ. agr.	111	108	132	143	117	117	106	115	78	64	87	14
Vol sans circ. agr.	56	63	77	70	62	65	61	46	41	48	33	15
Vol non spécifié	25	1	1					1			1	
Extorsion	1	1		1			1	1	2	1	2	
<b>Total</b>	<b>193</b>	<b>173</b>	<b>210</b>	<b>214</b>	<b>179</b>	<b>182</b>	<b>168</b>	<b>163</b>	<b>121</b>	<b>113</b>	<b>123</b>	<b>29</b>



PPF/DGR/DRI/BIPOL - Statistiques policières de criminalité (date de clôture: 22/09/2023)

Les données pour les années 2001 jusqu'à 2012 ne sont plus publiées mais restent disponibles sur demande auprès du service BIPOL.

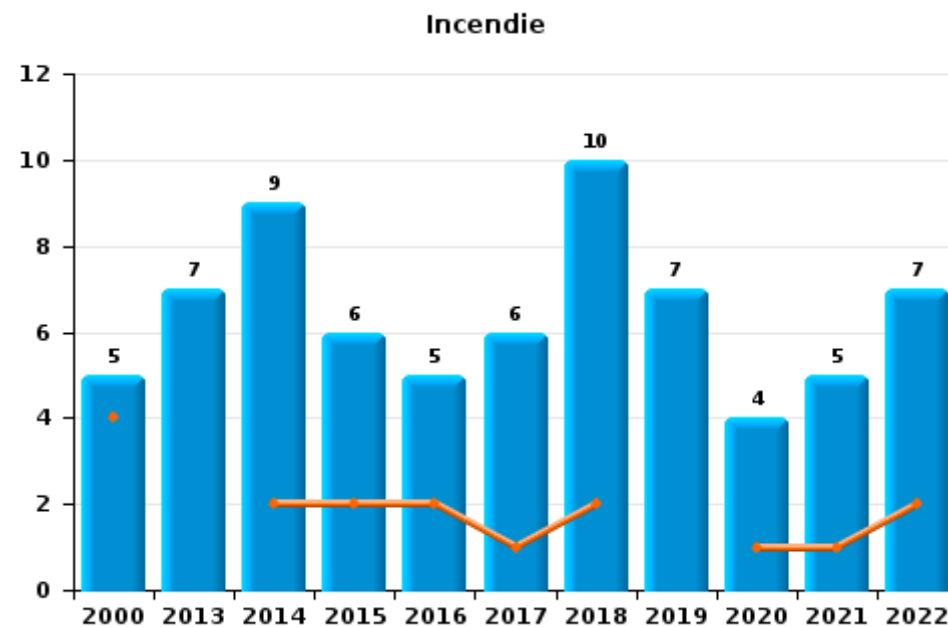
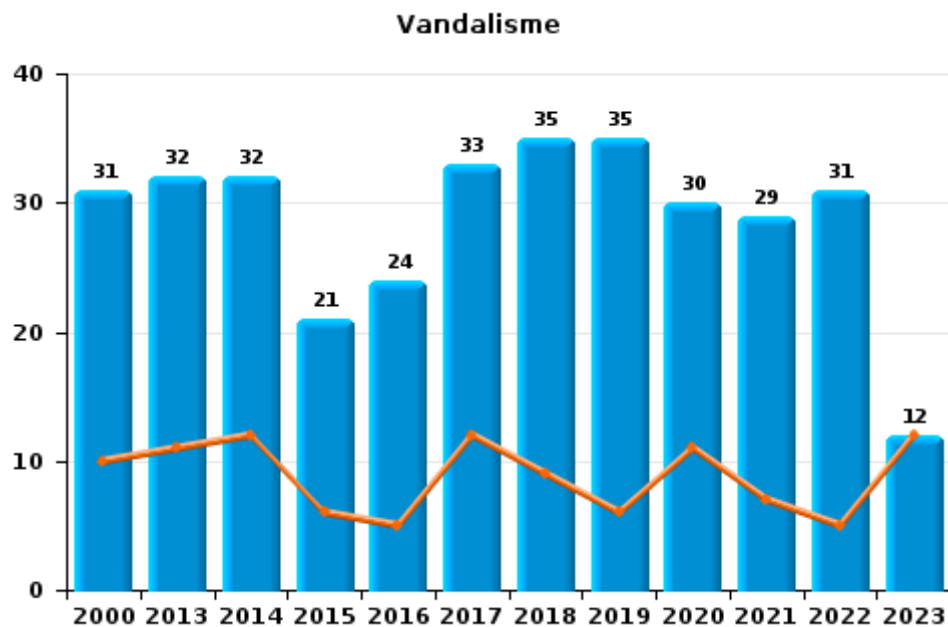
Les données pour 2023 ne concernent que le 1er trimestre.



I.2. Catégorie des infractions : Dégradation de la propriété (top 5 des infractions au niveau national 2022)

Villers-la-Ville

	2000	2013	2014	2015	2016	2017	2018	2019	2020	2021	2022	2023
Vandalisme	31	32	32	21	24	33	35	35	30	29	31	12
Incendie involontaire	2	4	4	4	3	4	5	5	3	3	3	
Incendie volontaire	3	3	5	2	2	2	5	2	1	2	4	
Destruction, dénaturation, dégradation	4	1	2								1	
<b>Total</b>	<b>40</b>	<b>40</b>	<b>43</b>	<b>27</b>	<b>29</b>	<b>39</b>	<b>45</b>	<b>42</b>	<b>34</b>	<b>34</b>	<b>39</b>	<b>12</b>



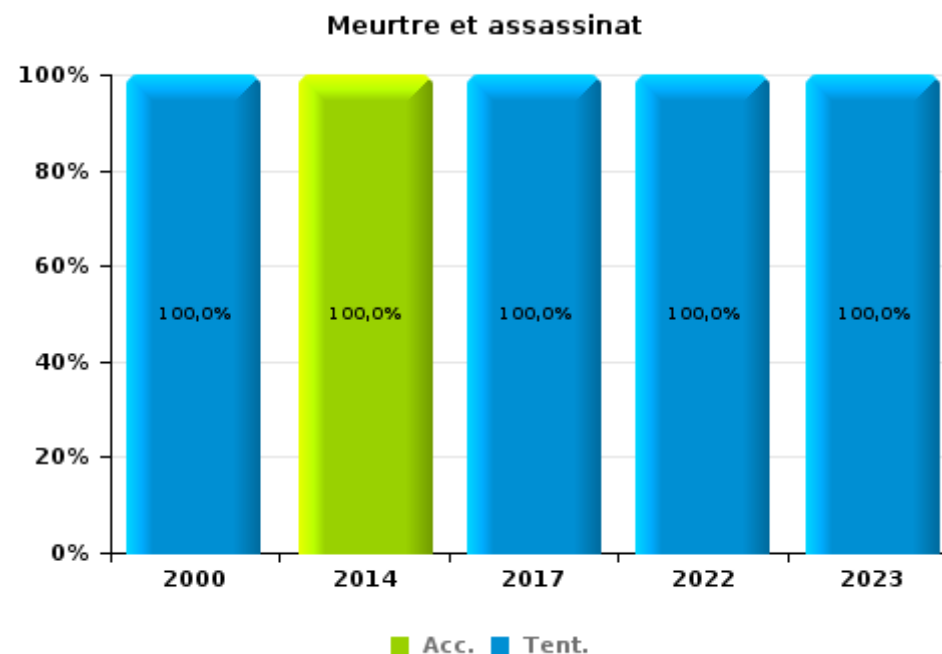
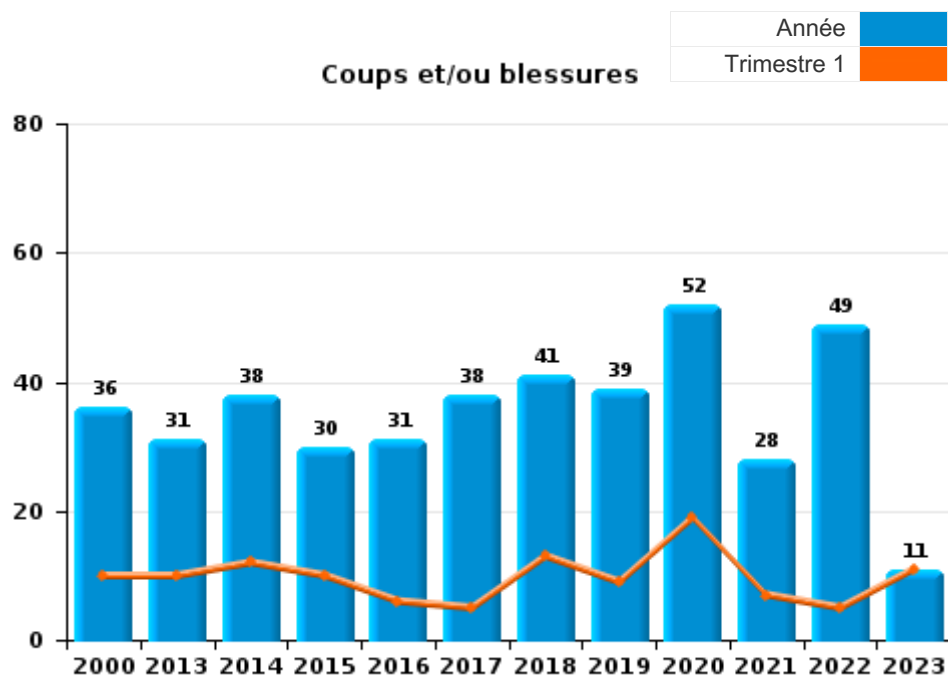
FPF/DGR/DRI/BIPOL - Statistiques policières de criminalité (date de clôture: 22/09/2023)  
 Les données pour les années 2001 jusqu'à 2012 ne sont plus publiées mais restent disponibles sur demande auprès du service BIPOL.  
 Les données pour 2023 ne concernent que le 1er trimestre.



I.3. Catégorie des infractions : Infr. contre l'intégrité physique (top 5 des infractions au niveau national 2022)

Villers-la-Ville

	2000	2013	2014	2015	2016	2017	2018	2019	2020	2021	2022	2023
Coups et/ou blessures	36	31	38	30	31	38	41	39	52	28	49	11
Autres	9	7	4	5	4	3	3	10	9	4	3	2
Meurtre et assassinat	2		1			1					1	1
<b>Total</b>	<b>47</b>	<b>38</b>	<b>43</b>	<b>35</b>	<b>35</b>	<b>42</b>	<b>44</b>	<b>49</b>	<b>61</b>	<b>32</b>	<b>53</b>	<b>14</b>



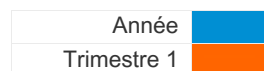
FPF/DGR/DRI/BIPOL - Statistiques policières de criminalité (date de clôture: 22/09/2023)  
 Les données pour les années 2001 jusqu'à 2012 ne sont plus publiées mais restent disponibles sur demande auprès du service BIPOL.  
 Les données pour 2023 ne concernent que le 1er trimestre.



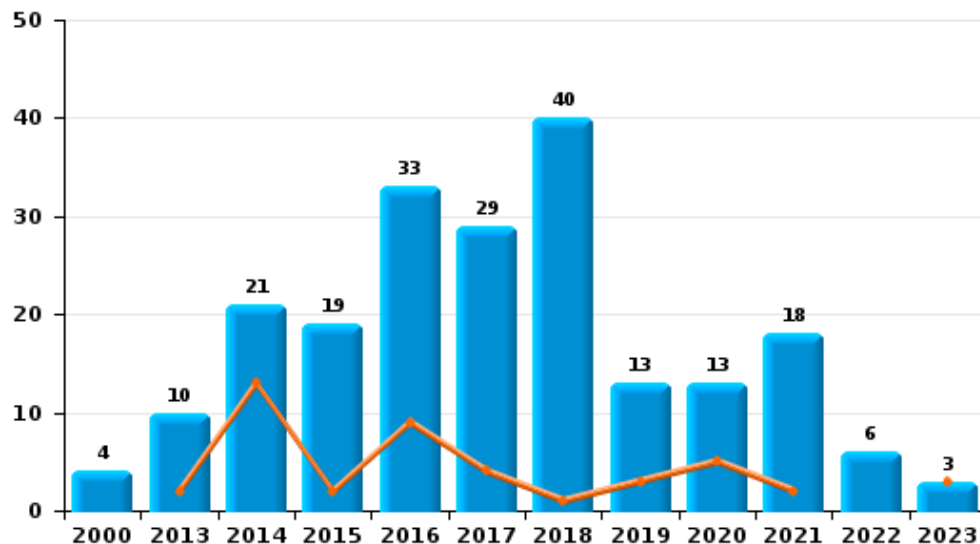
I.4. Catégorie des infractions : Drogues (top 5 des infractions au niveau national 2022)

Villers-la-Ville

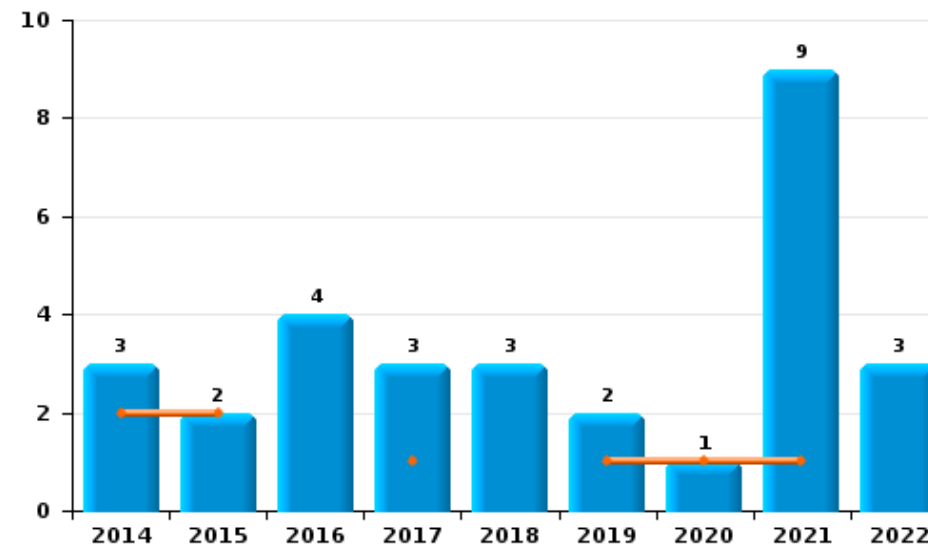
	2000	2013	2014	2015	2016	2017	2018	2019	2020	2021	2022	2023
Détention	4	10	21	19	33	29	40	13	13	18	6	3
Commerce			3	2	4	3	3	2	1	9	3	
Fabrication			1	1	2	4		1	2	1		
Usage	5		2	1					1			
Autres			2	1			2		1		1	
Importation et exportation		1	1	1	1				1			
<b>Total</b>	<b>9</b>	<b>11</b>	<b>30</b>	<b>25</b>	<b>40</b>	<b>36</b>	<b>45</b>	<b>16</b>	<b>19</b>	<b>28</b>	<b>10</b>	<b>3</b>



Détention



Commerce



FPF/DGR/DR1/BIPOL - Statistiques policières de criminalité (date de clôture: 22/09/2023)  
 Les données pour les années 2001 jusqu'à 2012 ne sont plus publiées mais restent disponibles sur demande auprès du service BIPOL.  
 Les données pour 2023 ne concernent que le 1er trimestre.

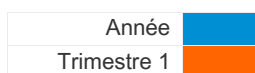




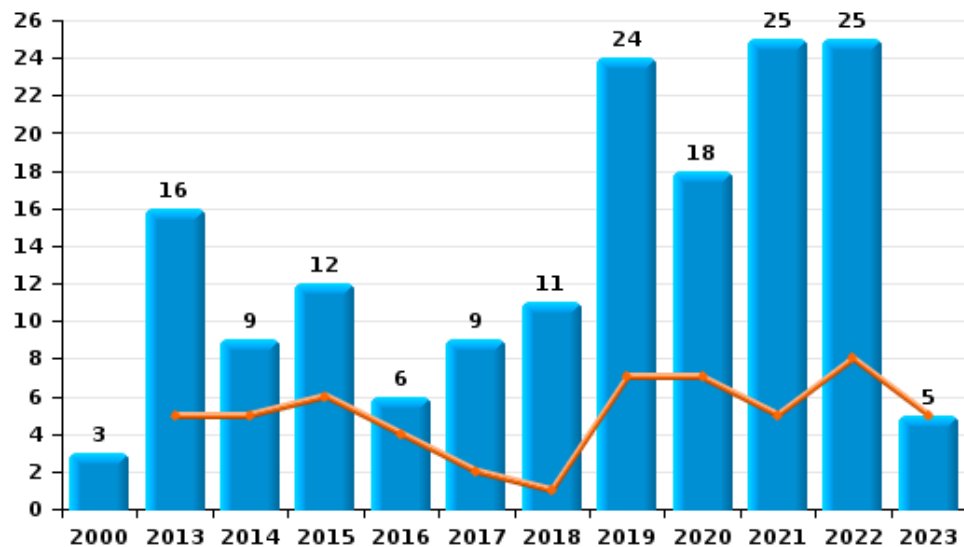
I.5. Catégorie des infractions : Fraude (top 5 des infractions au niveau national 2022)

Villers-la-Ville

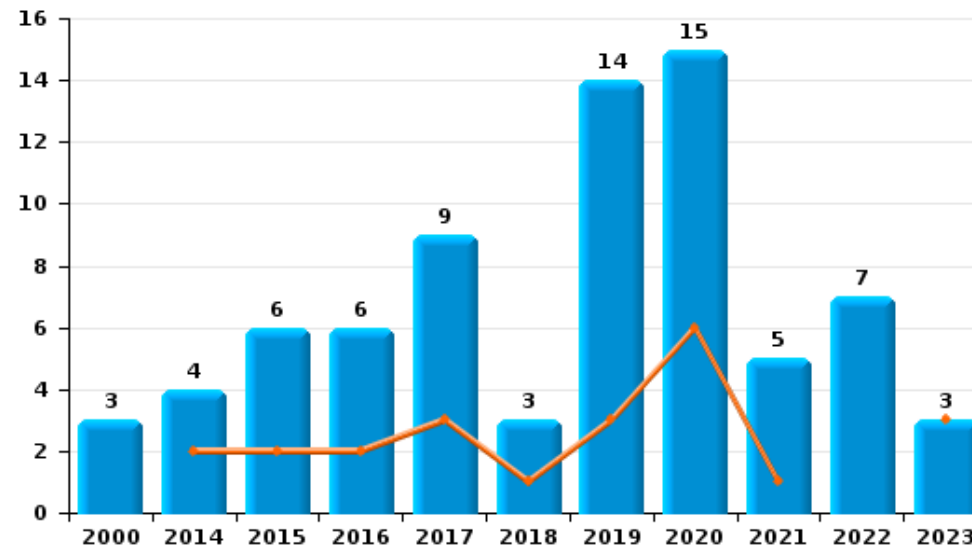
	2000	2013	2014	2015	2016	2017	2018	2019	2020	2021	2022	2023
Escroquerie	3	16	9	12	6	9	11	24	18	25	25	5
Abus de confiance et infr. apparentées	3		4	6	6	9	3	14	15	5	7	3
Détournement et destruction frauduleuse	15		1				1				1	
Recel	2				3	3	2	1	1		1	
Fraudes: Autres	1			2	1	2	1				3	
Grivèlerie						1			1	1		1
Infr. liées à l'insolvabilité		2										
<b>Total</b>	<b>24</b>	<b>18</b>	<b>14</b>	<b>20</b>	<b>16</b>	<b>24</b>	<b>18</b>	<b>39</b>	<b>35</b>	<b>31</b>	<b>37</b>	<b>9</b>



Escroquerie



Abus de confiance et infr. apparentées



FPF/DGR/DRI/BIPOL - Statistiques policières de criminalité (date de clôture: 22/09/2023)

Les données pour les années 2001 jusqu'à 2012 ne sont plus publiées mais restent disponibles sur demande auprès du service BIPOL.

Les données pour 2023 ne concernent que le 1er trimestre.

# ***STATISTIQUES POLICIERES DE CRIMINALITE***

---

***LIEU DE PERPETRATION: COMMUNE***

**Villers-la-Ville**

***PARTIE II : FIGURES CRIMINELLES / PHENOMENES***



**Villers-la-Ville**

**FC Vol moyen de transport**

	2000	2013	2014	2015	2016	2017	2018	2019	2020	2021	2022	2023
Vol de voiture	24	5	11	9	10	12	18	18	6	1	7	
Vol de moto			1			1		1		1	1	
Carjacking	3	1		1			1					
Homejacking			1									
Vol dans les garages	1				1	3	4	5	1		6	
Vol de vélomoteur	2	1		3		2	1	1				
Vol de vélo	7		5	4	3	2	2	3	3	5	2	1

**FC Cambriolage**

	2000	2013	2014	2015	2016	2017	2018	2019	2020	2021	2022	2023
Cambriolage dans habitation	53	71	77	85	52	58	54	59	55	47	61	9
Cambriolage ds entreprise ou commerce	6	8	6	7	9	4	2	5	3	7	8	1
Cambriolage ds service public ou bâtiment administ	1	4	5	6		2	2	3		1	1	
Vol au bélier			1									
Cambriolage dans bâtiment (total)	60	83	88	97	61	63	58	67	58	55	70	10



**FC Vol autre**

	2000	2013	2014	2015	2016	2017	2018	2019	2020	2021	2022	2023
Vol à main armée	8		4	2			2		1	1		
Vol avec violence sans arme	4	7	2	2	4	1	2	1	3	1	4	1
Vol dans ou sur un véhicule	34	29	33	42	31	44	36	38	12	8	22	4
Vol d'armes et explosifs	1	4	6	8	1	4	1	1	3	1		
Steaming					1							
Arrachage de sac à main	1	1										
Vol à l'arraché	1	2				2	1					
Vol à la tire	2	1			2	1	1	2	4		2	
Vol à l'étalage		5	3	1	3	2	5	3	2	13	2	
Vol par ruse	4	4		2	2	3	4	1	1	2	1	
Vol de métaux		6	3	9	6	4	2			4	2	1
Vol sur les chantiers	2	2	6	5	2	1	2	1	2	2		2
Home-invasion					1							
Vol d'animaux						1	1					
Vol de cargaison		1										

**Criminalité ICT**

	2000	2013	2014	2015	2016	2017	2018	2019	2020	2021	2022	2023
Fraude de cartes de paiements		4	2	1	1	2	2	5	8	3	4	1
Phishing			1	1	4	1	5	1	5	6	17	8
Ransomware						1						
Shouldersurfing								1				

**FC Autre**

	2000	2013	2014	2015	2016	2017	2018	2019	2020	2021	2022	2023
Violence contre les métiers d'intérêt général									2		1	
Graffiti		1			6		1			1		
Dégradation de voiture	5	16	15	10	9	14	21	22	14	20	22	4
Rixe au couteau	1		1		1		1	1				



**PH Violence intrafamiliale (VIF)**

	2000	2013	2014	2015	2016	2017	2018	2019	2020	2021	2022	2023
VIF: physique, dans le couple	3	14	17	7	6	21	20	13	19	9	19	6
VIF: physique, envers des descendants	2	2	3	3	3	3	2		2		3	1
VIF: physique, envers d'autres membres	14	2	5	1			5	2	1		5	1
VIF: sexuelle, dans le couple		1										
VIF: sexuelle, envers des descendants					1				1			
VIF: sexuelle, envers d'autres membres						1						
VIF: psychique, dans le couple	16	19	32	24	31	12	25	13	29	16	12	6
VIF: psychique, envers des descendants			1			1	2		1	2		
VIF: psychique, envers d'autres membres				1	1	2						
VIF: économique, dans le couple		1		1			1				3	2
VIF: économique, envers d'autres membres	4	3	2	1	2	2		2	1	4	3	

**PH Drogues**

	2000	2013	2014	2015	2016	2017	2018	2019	2020	2021	2022	2023
Vente de cocaïne				1	2			1	1	1		
Import-export de cocaïne				1								
Production de drogues synthétiques										1		
Import-export de drogues synthétiques			1									
Vente de drogues synthétiques				1	3	1	2	2		3	2	
Production de cannabis (culture)			1	1	2	3			2	1		

**PH Trafic d'armes**

	2000	2013	2014	2015	2016	2017	2018	2019	2020	2021	2022	2023
Commerce et production d'arme à feu et mun.				1								
Commerce et production d'arme non à feu			1									



**PH Traite des êtres humains**

	2000	2013	2014	2015	2016	2017	2018	2019	2020	2021	2022	2023
TEH - exploitation économique				1								
TEH - exploitation sexuelle					1							

**PH Violence dans l'espace public**

	2000	2013	2014	2015	2016	2017	2018	2019	2020	2021	2022	2023
Violence physique (transport public)	1							1				
Violence physique (voie publique)	6	7	4	11	9	14	14	9	12	8	15	3
Violence physique (autre endroit public)	1		2		1	1		1	1			
Violence physique (endroit accessible au public)	2	2	2	2	3	4	2	7	6	4	5	
Violence sexuelle (voie publique)	1	3	1	1				1			2	
Violence sexuelle (endroit accessible au public)	2						1	1				
Violence psychique (transport public)		1			2	2						
Violence psychique (voie publique)	6	6	5	8	5	5	12	9	8	11	12	3
Violence psychique (autre endroit public)	1	1				2			2			
Violence psychique (endroit accessible au public)	3		2	1	1	3	2	6	9	3	2	1
Vol à main armée (voie publique)	4			1			1			1		
Vol à main armée (endroit accessible au public)	1		1	1								
Vol avec violence sans arme (voie publique)	2	3					1					1
Vol avec violence sans arme (endr. acces. au pub.)		2	1		3				1			

**PH Autre**

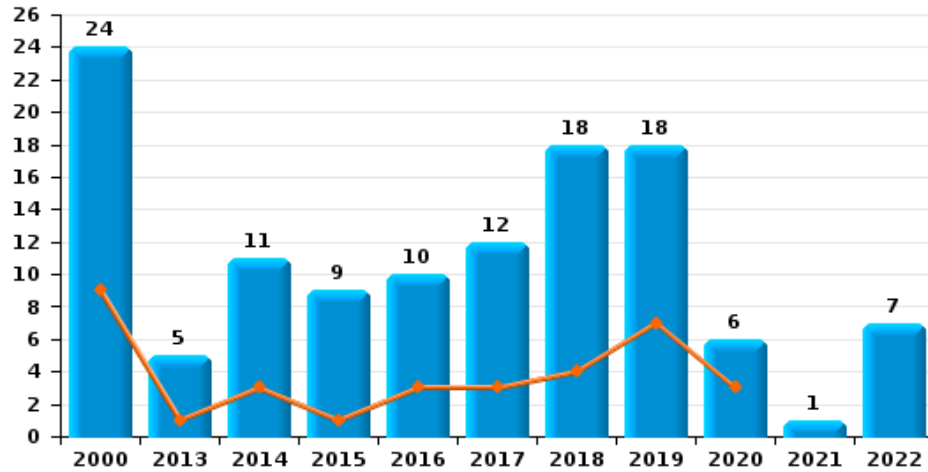
	2000	2013	2014	2015	2016	2017	2018	2019	2020	2021	2022	2023
Faux policiers		1										
Cyberharcèlement		3	8	9	7	9	13	17	25	20	14	7
Fraude à l'identité	1	3	2	7	1	5	3	4	5	3	8	



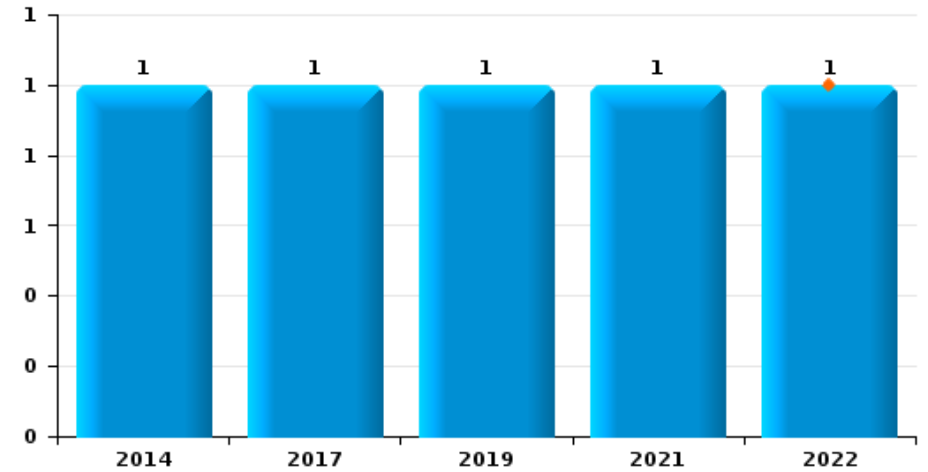
Villers-la-Ville

Année	<span style="color: blue;">■</span>
Trimestre 1	<span style="color: orange;">■</span>

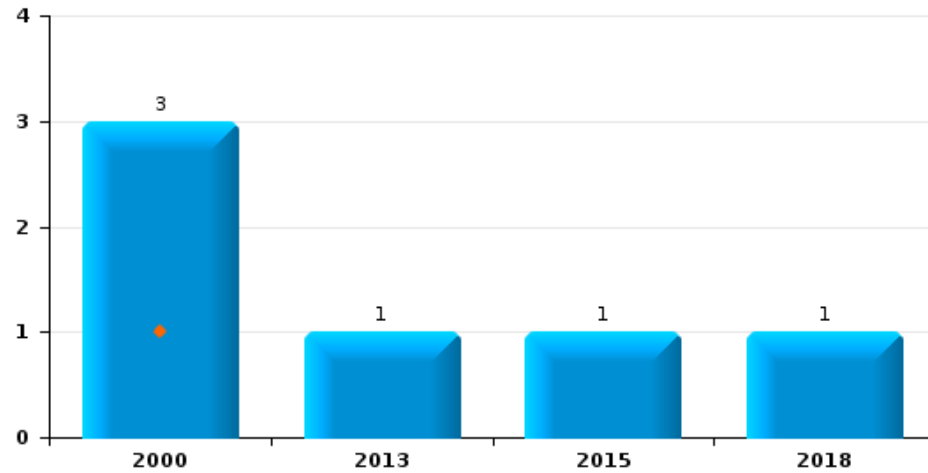
Vol de voiture



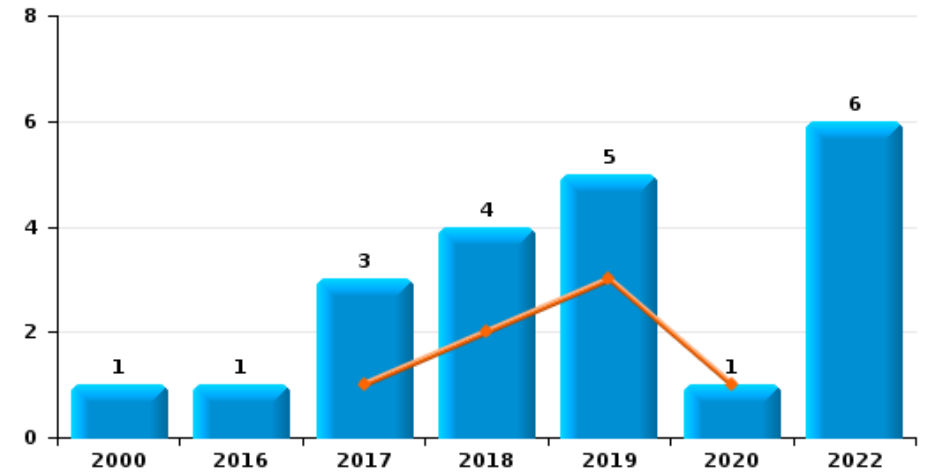
Vol de moto



Carjacking



Vol dans les garages

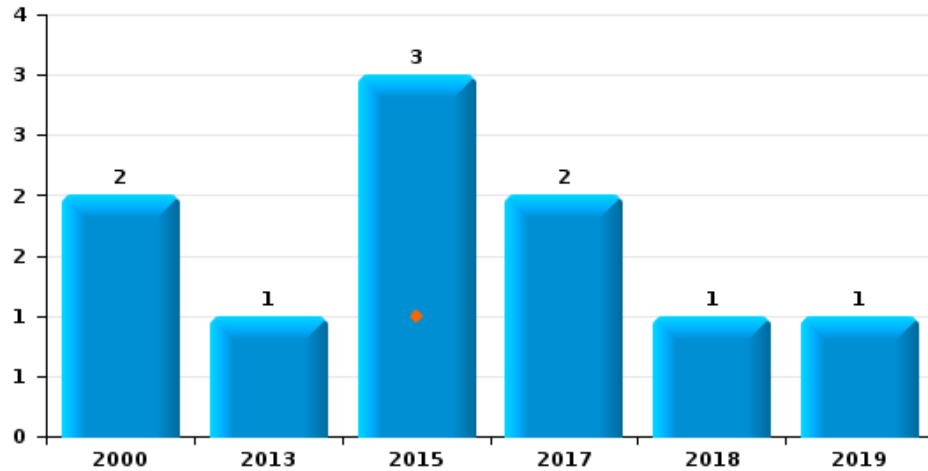




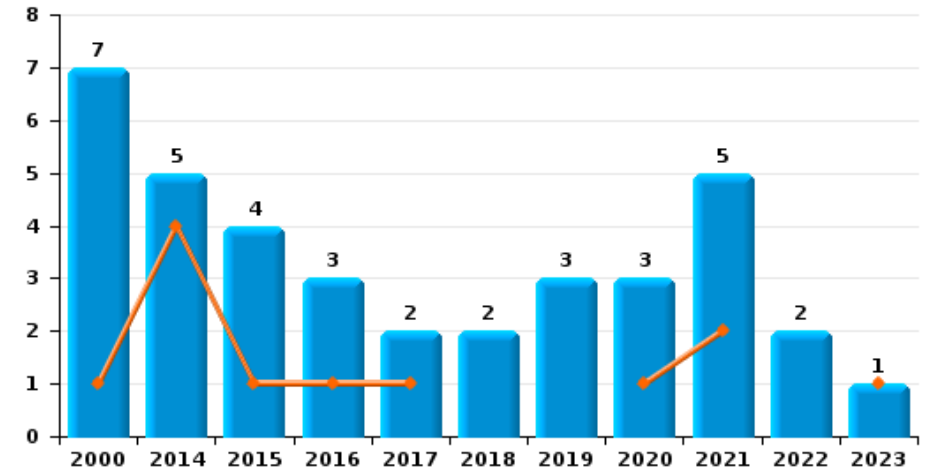
Villers-la-Ville

Année	<span style="color: blue;">■</span>
Trimestre 1	<span style="color: orange;">■</span>

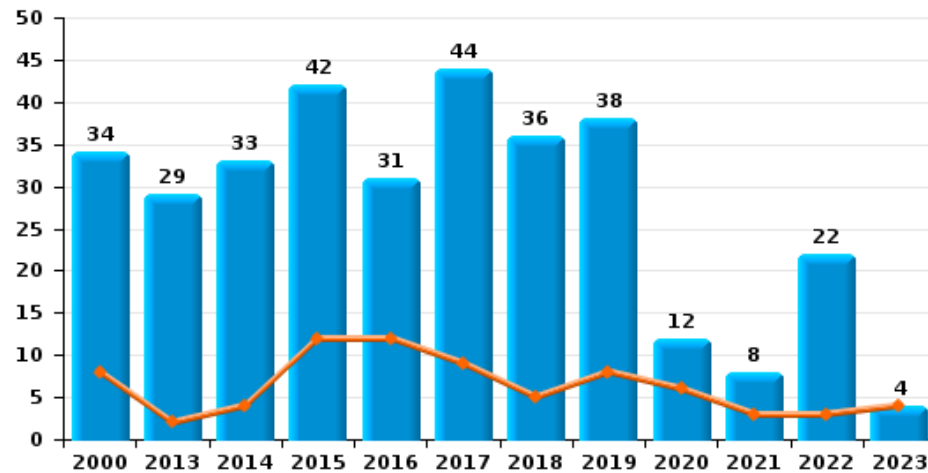
Vol de vélomoteur



Vol de vélo



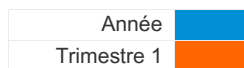
Vol dans ou sur un véhicule



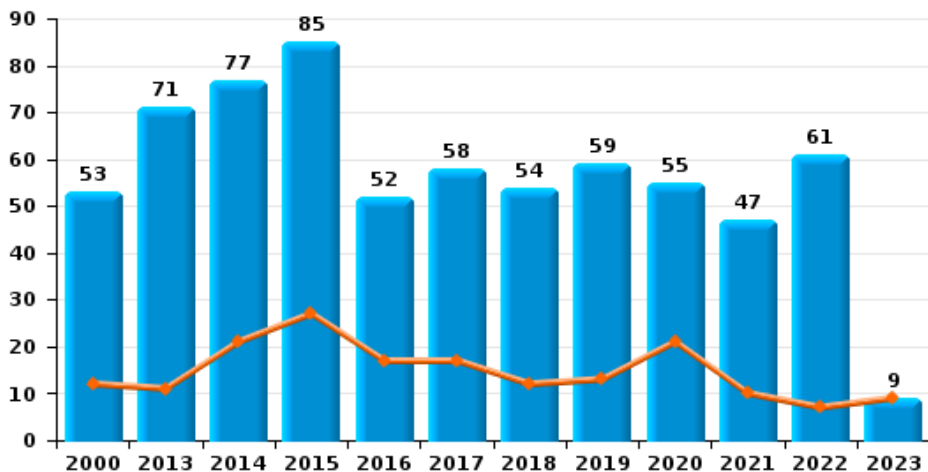




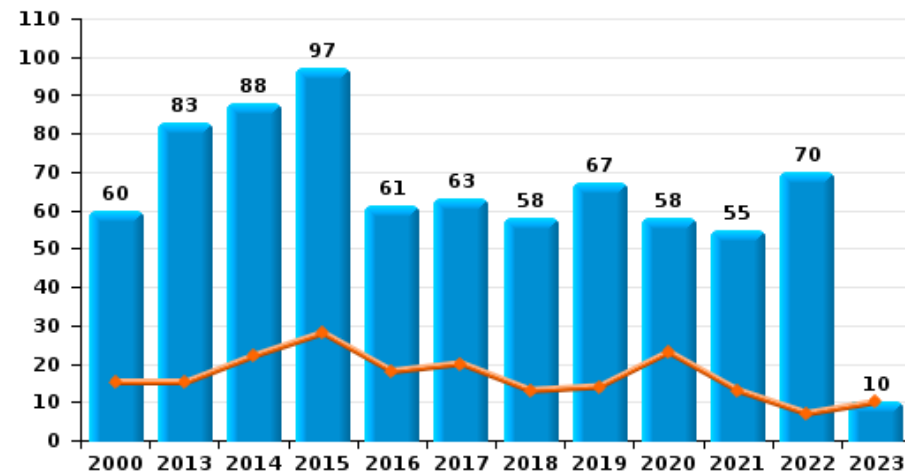
Villers-la-Ville



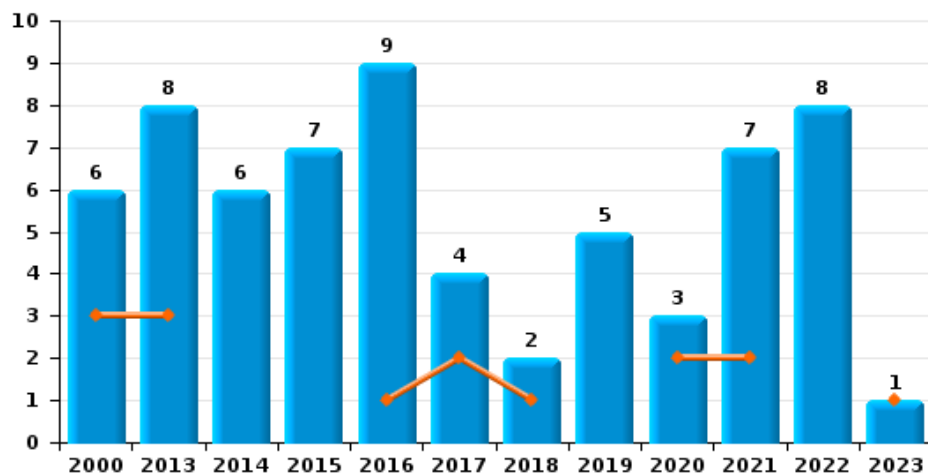
Cambriolage dans habitation



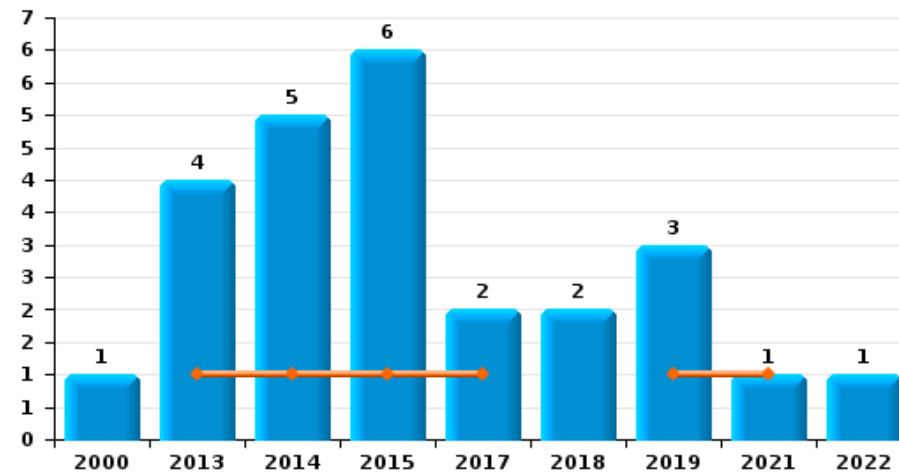
Cambriolage dans bâtiment (total)



Cambriolage ds entreprise ou commerce



Cambriolage ds service public ou bâtiment administratif

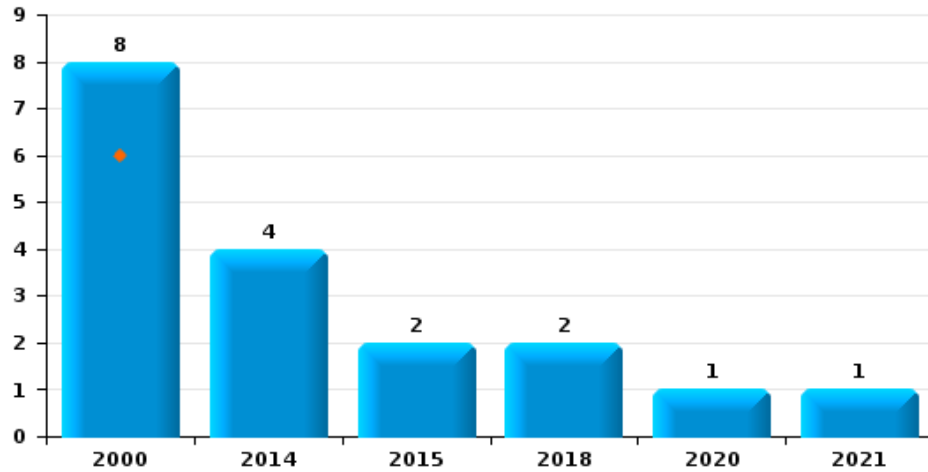




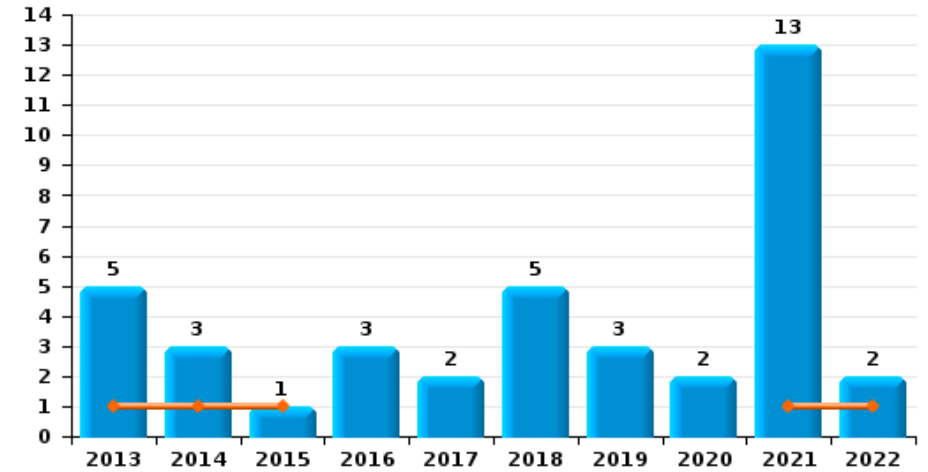
Villers-la-Ville

Année	<span style="color: blue;">■</span>
Trimestre 1	<span style="color: orange;">■</span>

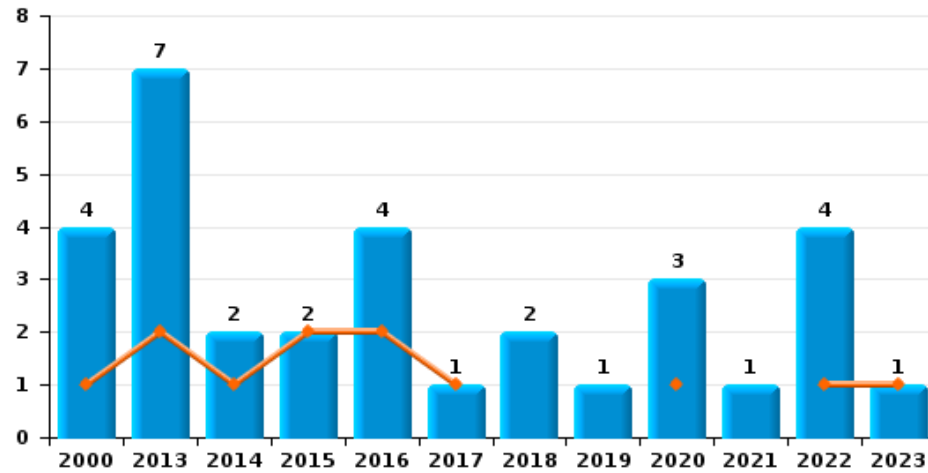
Vol à main armée



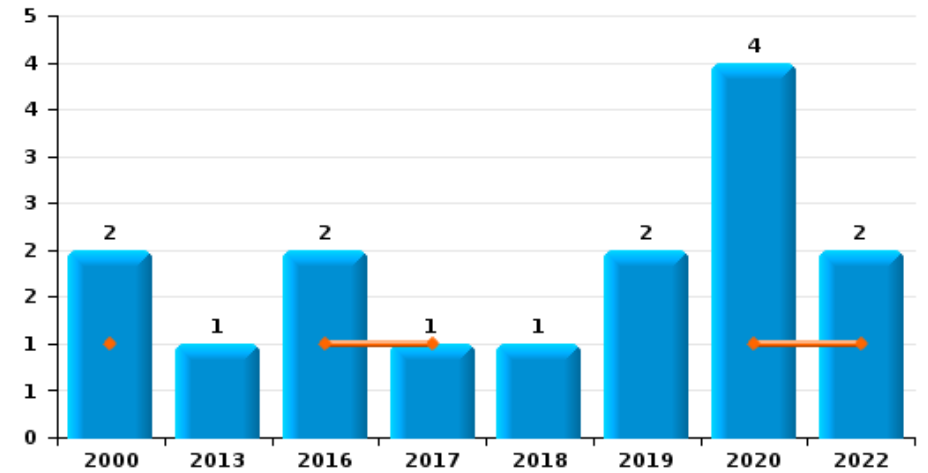
Vol à l'étalage



Vol avec violence sans arme

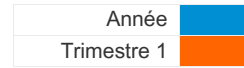


Vol à la tire

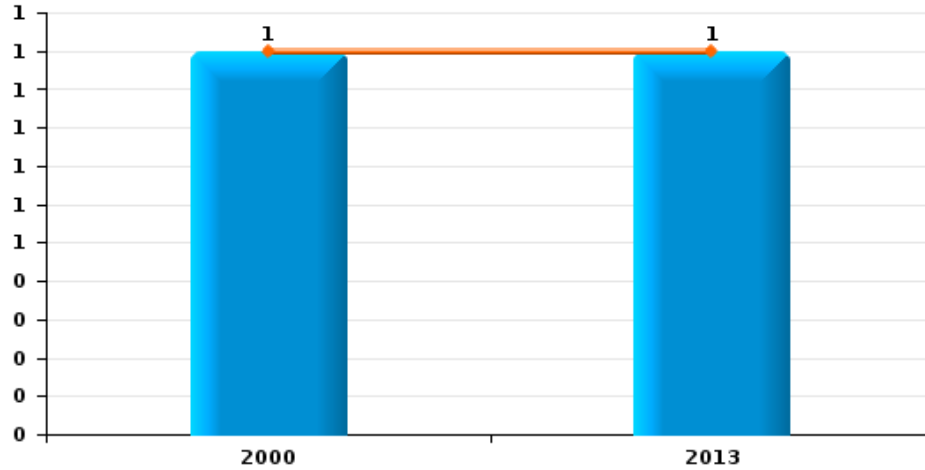




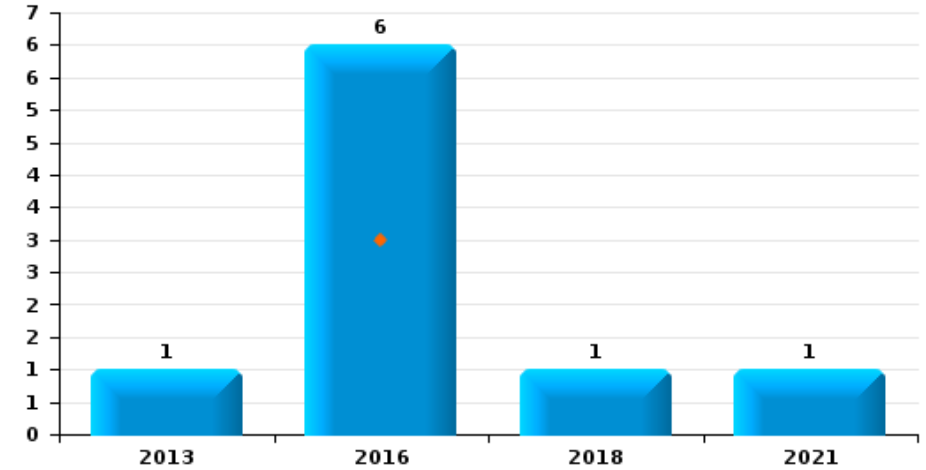
Villers-la-Ville



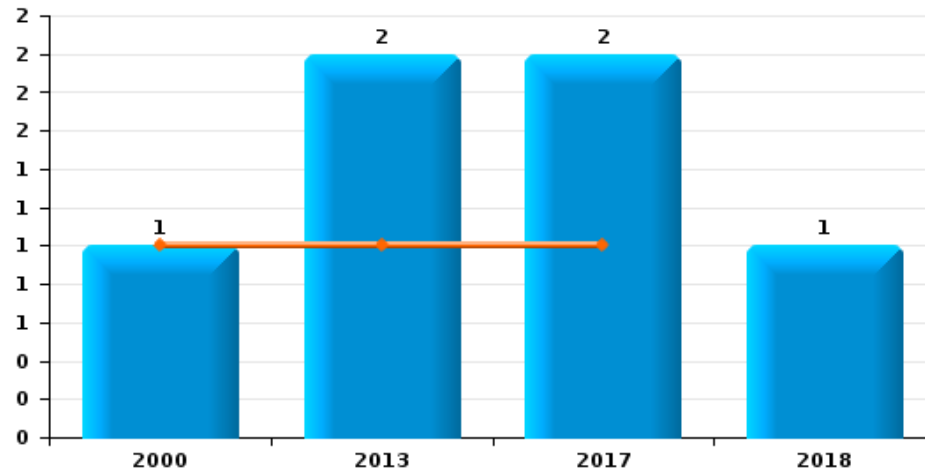
Arrachage de sac à main



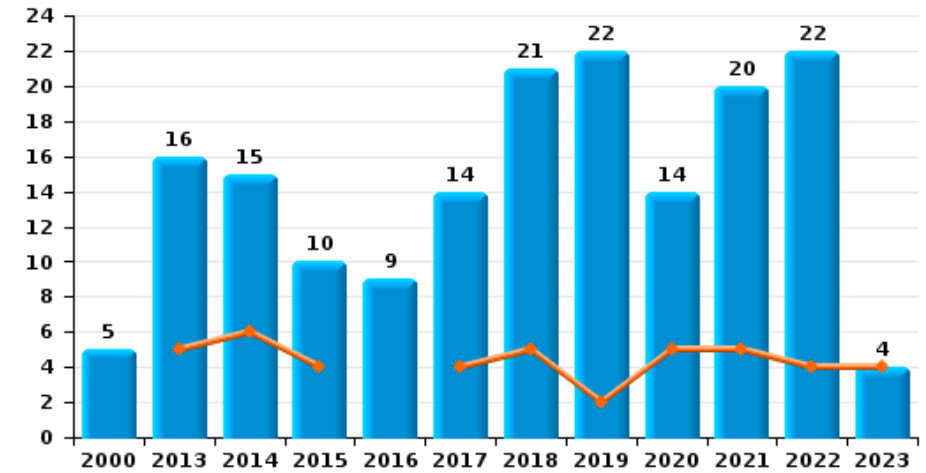
Graffiti



Vol à l'arraché



Dégradation de voiture





Villers-la-Ville

FC Vol moyen de transport

		2000	2013	2014	2015	2016	2017	2018	2019	2020	2021	2022	2023
Vol de voiture	Trim 1	9	1	3	1	3	3	4	7	3			
	Trim 2	4	2	3	2	1	1	2	5		1	2	
	Trim 3	8	1	4	3	2	4	5		2		2	
	Trim 4	3	1	1	3	4	4	7	6	1		3	
Total		24	5	11	9	10	12	18	18	6	1	7	
Vol de moto	Trim 1											1	
	Trim 2			1			1		1				
	Trim 3										1		
Total				1			1		1		1	1	
Carjacking	Trim 1	1											
	Trim 2		1		1								
	Trim 3	1						1					
	Trim 4	1											
Total		3	1		1			1					
Homejacking	Trim 2			1									
Total				1									
Vol dans les garages	Trim 1						1	2	3	1			
	Trim 2								1			2	
	Trim 3	1					1					1	
	Trim 4					1	1	2	1			3	
Total		1				1	3	4	5	1		6	
Vol de vélomoteur	Trim 1				1								
	Trim 2		1										
	Trim 3	2			2		1	1					
	Trim 4						1		1				
Total		2	1		3		2	1	1				



FC Vol moyen de transport

		2000	2013	2014	2015	2016	2017	2018	2019	2020	2021	2022	2023
Vol de vélo	Trim 1	1		4	1	1	1			1	2		1
	Trim 2	2				1			2		2		
	Trim 3	3			1		1		1	2		2	
	Trim 4	1		1	2	1		2			1		
Total		7		5	4	3	2	2	3	3	5	2	1



FC Cambriolage

		2000	2013	2014	2015	2016	2017	2018	2019	2020	2021	2022	2023
Cambriolage dans habitation	Trim 1	12	11	21	27	17	17	12	13	21	10	7	9
	Trim 2	11	22	16	11	12	14	8	19	13	12	15	
	Trim 3	11	13	17	15	11	17	9	9	7	11	26	
	Trim 4	19	25	23	32	12	10	25	18	14	14	13	
<b>Total</b>		<b>53</b>	<b>71</b>	<b>77</b>	<b>85</b>	<b>52</b>	<b>58</b>	<b>54</b>	<b>59</b>	<b>55</b>	<b>47</b>	<b>61</b>	<b>9</b>
Cambriolage ds entreprise ou commerce	Trim 1	3	3			1	2	1		2	2		1
	Trim 2	2	2		3				1		5	5	
	Trim 3		1	3	1	6		1	2	1		1	
	Trim 4	1	2	3	3	2	2		2			2	
<b>Total</b>		<b>6</b>	<b>8</b>	<b>6</b>	<b>7</b>	<b>9</b>	<b>4</b>	<b>2</b>	<b>5</b>	<b>3</b>	<b>7</b>	<b>8</b>	<b>1</b>
Cambriolage ds service public ou bâtiment administ	Trim 1		1	1	1		1		1		1		
	Trim 2		2		4			1					
	Trim 3	1		4	1				1			1	
	Trim 4		1				1	1	1				
<b>Total</b>		<b>1</b>	<b>4</b>	<b>5</b>	<b>6</b>		<b>2</b>	<b>2</b>	<b>3</b>		<b>1</b>	<b>1</b>	
Vol au bélier	Trim 4			1									
<b>Total</b>				<b>1</b>									
Cambriolage dans bâtiment (total)	Trim 1	15	15	22	28	18	20	13	14	23	13	7	10
	Trim 2	13	26	16	18	12	14	9	20	13	17	20	
	Trim 3	12	14	24	16	17	17	10	12	8	11	28	
	Trim 4	20	28	26	35	14	12	26	21	14	14	15	
<b>Total</b>		<b>60</b>	<b>83</b>	<b>88</b>	<b>97</b>	<b>61</b>	<b>63</b>	<b>58</b>	<b>67</b>	<b>58</b>	<b>55</b>	<b>70</b>	<b>10</b>



FC Vol autre

		2000	2013	2014	2015	2016	2017	2018	2019	2020	2021	2022	2023
Vol à main armée	Trim 1	6											
	Trim 2			2	2			1					
	Trim 3			1				1		1			
	Trim 4	2		1							1		
	<b>Total</b>	<b>8</b>		<b>4</b>	<b>2</b>			<b>2</b>		<b>1</b>	<b>1</b>		
Vol avec violence sans arme	Trim 1	1	2	1	2	2	1			1		1	1
	Trim 2		4			2			1			1	
	Trim 3	2						2		1	1	1	
	Trim 4	1	1	1						1		1	
	<b>Total</b>	<b>4</b>	<b>7</b>	<b>2</b>	<b>2</b>	<b>4</b>	<b>1</b>	<b>2</b>	<b>1</b>	<b>3</b>	<b>1</b>	<b>4</b>	<b>1</b>
Vol dans ou sur un véhicule	Trim 1	8	2	4	12	12	9	5	8	6	3	3	4
	Trim 2	17	11	11	4	6	21	7	12		2	1	
	Trim 3	6	9	12	12	1	7	12	5	4	3	13	
	Trim 4	3	7	6	14	12	7	12	13	2		5	
	<b>Total</b>	<b>34</b>	<b>29</b>	<b>33</b>	<b>42</b>	<b>31</b>	<b>44</b>	<b>36</b>	<b>38</b>	<b>12</b>	<b>8</b>	<b>22</b>	<b>4</b>
Vol d'armes et explosifs	Trim 1	1		1	4	1	2			1			
	Trim 2		3	1	2		1		1	1			
	Trim 3				1		1						
	Trim 4		1	4	1			1		1	1		
	<b>Total</b>	<b>1</b>	<b>4</b>	<b>6</b>	<b>8</b>	<b>1</b>	<b>4</b>	<b>1</b>	<b>1</b>	<b>3</b>	<b>1</b>		
Steaming	Trim 2					1							
	<b>Total</b>					<b>1</b>							
Arrachage de sac à main	Trim 1	1	1										
	<b>Total</b>	<b>1</b>	<b>1</b>										



FC Vol autre

		2000	2013	2014	2015	2016	2017	2018	2019	2020	2021	2022	2023
Vol à l'arraché	Trim 1	1	1				1						
	Trim 2		1										
	Trim 3							1					
	Trim 4						1						
	<b>Total</b>	<b>1</b>	<b>2</b>				<b>2</b>	<b>1</b>					
Vol à la tire	Trim 1	1				1	1			1		1	
	Trim 2		1						1	1		1	
	Trim 3								1	1			
	Trim 4	1				1		1		1			
	<b>Total</b>	<b>2</b>	<b>1</b>			<b>2</b>	<b>1</b>	<b>1</b>	<b>2</b>	<b>4</b>		<b>2</b>	
Vol à l'étalage	Trim 1		1	1	1						1	1	
	Trim 2		1			3		4	1	1	3		
	Trim 3		1	2			1		1	1	7		
	Trim 4		2				1	1	1		2	1	
	<b>Total</b>		<b>5</b>	<b>3</b>	<b>1</b>	<b>3</b>	<b>2</b>	<b>5</b>	<b>3</b>	<b>2</b>	<b>13</b>	<b>2</b>	
Vol par ruse	Trim 1	4	2		1		1	1					1
	Trim 2		1			1			1		2		
	Trim 3		1		1	1	2	2		1			
	Trim 4							1					
	<b>Total</b>	<b>4</b>	<b>4</b>		<b>2</b>	<b>2</b>	<b>3</b>	<b>4</b>	<b>1</b>	<b>1</b>	<b>2</b>	<b>1</b>	
Vol de métaux	Trim 1		3	1	1	1					2		1
	Trim 2		2		5	4		2				2	
	Trim 3				2	1	2				2		
	Trim 4		1	2	1		2						
	<b>Total</b>		<b>6</b>	<b>3</b>	<b>9</b>	<b>6</b>	<b>4</b>	<b>2</b>			<b>4</b>	<b>2</b>	<b>1</b>





FC Vol autre

		2000	2013	2014	2015	2016	2017	2018	2019	2020	2021	2022	2023
Vol sur les chantiers	Trim 1			3	2		1	1	1	1	1		2
	Trim 2	1	1		3	1		1					
	Trim 3					1							
	Trim 4	1	1	3						1	1		
	<b>Total</b>	<b>2</b>	<b>2</b>	<b>6</b>	<b>5</b>	<b>2</b>	<b>1</b>	<b>2</b>	<b>1</b>	<b>2</b>	<b>2</b>		<b>2</b>
Home-invasion	Trim 1					1							
<b>Total</b>					<b>1</b>								
Vol d'animaux	Trim 1						1						
	Trim 3							1					
	<b>Total</b>						<b>1</b>	<b>1</b>					
Vol de cargaison	Trim 2		1										
<b>Total</b>		<b>1</b>											



Criminalité ICT

		2000	2013	2014	2015	2016	2017	2018	2019	2020	2021	2022	2023
Fraude de cartes de paiements	Trim 1					1						1	1
	Trim 2		2					1		4		1	
	Trim 3		1	1	1				2		2	2	
	Trim 4		1	1			2	1	3	4	1		
<b>Total</b>			<b>4</b>	<b>2</b>	<b>1</b>	<b>1</b>	<b>2</b>	<b>2</b>	<b>5</b>	<b>8</b>	<b>3</b>	<b>4</b>	<b>1</b>
Phishing	Trim 1					4	1				2	4	8
	Trim 2			1				4		4		3	
	Trim 3				1			1	1	1	3	4	
	Trim 4										1	6	
<b>Total</b>				<b>1</b>	<b>1</b>	<b>4</b>	<b>1</b>	<b>5</b>	<b>1</b>	<b>5</b>	<b>6</b>	<b>17</b>	<b>8</b>
Ransomware	Trim 3						1						
<b>Total</b>							<b>1</b>						
Shouldersurfing	Trim 4								1				
<b>Total</b>									<b>1</b>				



FC Autre

		2000	2013	2014	2015	2016	2017	2018	2019	2020	2021	2022	2023
Violence contre les métiers d'intérêt général	Trim 1									2			
	Trim 2											1	
	<b>Total</b>									<b>2</b>		<b>1</b>	
Graffiti	Trim 1				3								
	Trim 2		1		1								
	Trim 3				1		1						
	Trim 4				1						1		
	<b>Total</b>		<b>1</b>		<b>6</b>		<b>1</b>				<b>1</b>		
Dégradation de voiture	Trim 1		5	6	4		4	5	2	5	5	4	4
	Trim 2		6	1	4	1	4	4	6	1	2	6	
	Trim 3	1	1	4	1	6	4	9	6	3	9	6	
	Trim 4	4	4	4	1	2	2	3	8	5	4	6	
	<b>Total</b>	<b>5</b>	<b>16</b>	<b>15</b>	<b>10</b>	<b>9</b>	<b>14</b>	<b>21</b>	<b>22</b>	<b>14</b>	<b>20</b>	<b>22</b>	<b>4</b>
Rixe au couteau	Trim 1			1									
	Trim 2	1			1		1	1					
	<b>Total</b>	<b>1</b>		<b>1</b>		<b>1</b>		<b>1</b>	<b>1</b>				



PH Violence intrafamiliale (VIF)

		2000	2013	2014	2015	2016	2017	2018	2019	2020	2021	2022	2023
VIF: physique, dans le couple	Trim 1	1	5	4	2	1	3	5	2	7	2	1	6
	Trim 2		3	6	2	2	3	6	2	4	2	8	
	Trim 3	1	5	4	2	1	4	3	5	5	4	5	
	Trim 4	1	1	3	1	2	11	6	4	3	1	5	
	<b>Total</b>	<b>3</b>	<b>14</b>	<b>17</b>	<b>7</b>	<b>6</b>	<b>21</b>	<b>20</b>	<b>13</b>	<b>19</b>	<b>9</b>	<b>19</b>	<b>6</b>
VIF: physique, envers des descendants	Trim 1	1		1			1	1		1		1	1
	Trim 2		2	1	1	1		1		1		1	
	Trim 3				1	1	1						
	Trim 4	1		1	1	1	1					1	
	<b>Total</b>	<b>2</b>	<b>2</b>	<b>3</b>	<b>3</b>	<b>3</b>	<b>3</b>	<b>2</b>		<b>2</b>		<b>3</b>	<b>1</b>
VIF: physique, envers d'autres membres	Trim 1	7		2				2					1
	Trim 2	4	1	1				2				2	
	Trim 3	2			1			1	1			3	
	Trim 4	1	1	2					1	1			
	<b>Total</b>	<b>14</b>	<b>2</b>	<b>5</b>	<b>1</b>			<b>5</b>	<b>2</b>	<b>1</b>		<b>5</b>	<b>1</b>
VIF: sexuelle, dans le couple	Trim 4		1										
<b>Total</b>		<b>1</b>											
VIF: sexuelle, envers des descendants	Trim 1					1							
	Trim 2									1			
	<b>Total</b>					<b>1</b>				<b>1</b>			
VIF: sexuelle, envers d'autres membres	Trim 3						1						
	<b>Total</b>						<b>1</b>						
VIF: psychique, dans le couple	Trim 1	5	2	6	3	10	3	8	3	5	3	1	6
	Trim 2	1	5	6	9	9	1	5	4	8	4	4	
	Trim 3	6	3	8	3	10	4	5	4	9	7	2	
	Trim 4	4	9	12	9	2	4	7	2	7	2	5	
	<b>Total</b>	<b>16</b>	<b>19</b>	<b>32</b>	<b>24</b>	<b>31</b>	<b>12</b>	<b>25</b>	<b>13</b>	<b>29</b>	<b>16</b>	<b>12</b>	<b>6</b>



PH Violence intrafamiliale (VIF)

		2000	2013	2014	2015	2016	2017	2018	2019	2020	2021	2022	2023
VIF: psychique, envers des descendants	Trim 2							1		1	1		
	Trim 4			1			1	1			1		
	<b>Total</b>			<b>1</b>			<b>1</b>	<b>2</b>		<b>1</b>	<b>2</b>		
VIF: psychique, envers d'autres membres	Trim 1				1		2						
	Trim 2					1							
	<b>Total</b>			<b>1</b>	<b>1</b>	<b>2</b>							
VIF: économique, dans le couple	Trim 1		1		1			1					2
	Trim 4											3	
	<b>Total</b>		<b>1</b>		<b>1</b>			<b>1</b>				<b>3</b>	<b>2</b>
VIF: économique, envers d'autres membres	Trim 1		1	1		1			1	1	2	2	
	Trim 2	1		1	1		1		1				
	Trim 3	2									2		
	Trim 4	1	2			1	1					1	
	<b>Total</b>	<b>4</b>	<b>3</b>	<b>2</b>	<b>1</b>	<b>2</b>	<b>2</b>		<b>2</b>	<b>1</b>	<b>4</b>	<b>3</b>	



PH Drogues

		2000	2013	2014	2015	2016	2017	2018	2019	2020	2021	2022	2023
Vente de cocaïne	Trim 1				1					1			
	Trim 2					2			1				
	Trim 3										1		
	<b>Total</b>				<b>1</b>	<b>2</b>			<b>1</b>	<b>1</b>	<b>1</b>		
Import-export de cocaïne	Trim 1				1								
	<b>Total</b>				<b>1</b>								
Production de drogues synthétiques	Trim 2										1		
	<b>Total</b>										<b>1</b>		
Import-export de drogues synthétiques	Trim 1			1									
	<b>Total</b>			<b>1</b>									
Vente de drogues synthétiques	Trim 1				1				1				
	Trim 2					3	1	2	1				
	Trim 3										3		
	Trim 4											2	
	<b>Total</b>				<b>1</b>	<b>3</b>	<b>1</b>	<b>2</b>	<b>2</b>			<b>3</b>	<b>2</b>
Production de cannabis (culture)	Trim 1						2						
	Trim 2										1		
	Trim 3			1	1	1	1			2			
	Trim 4					1							
	<b>Total</b>			<b>1</b>	<b>1</b>	<b>2</b>	<b>3</b>			<b>2</b>	<b>1</b>		



PH Trafic d'armes

		2000	2013	2014	2015	2016	2017	2018	2019	2020	2021	2022	2023
<b>Commerce et production d'arme à feu et mun.</b>	<b>Trim 1</b>				1								
	<b>Total</b>				1								
<b>Commerce et production d'arme non à feu</b>	<b>Trim 4</b>			1									
	<b>Total</b>			1									



PH Traite des êtres humains

		2000	2013	2014	2015	2016	2017	2018	2019	2020	2021	2022	2023
<b>TEH - exploitation économique</b>	<b>Trim 4</b>				1								
	<b>Total</b>				1								
<b>TEH - exploitation sexuelle</b>	<b>Trim 1</b>					1							
	<b>Total</b>					1							





PH Violence dans l'espace public

		2000	2013	2014	2015	2016	2017	2018	2019	2020	2021	2022	2023
Violence physique (transport public)	Trim 2	1											
	Trim 3								1				
	<b>Total</b>	<b>1</b>							<b>1</b>				
Violence physique (voie publique)	Trim 1	1	3	2	3	3	2	3	2	7	2	1	3
	Trim 2	1	2	1	3	2	4	4	3	1	3	8	
	Trim 3	3	2	1	3	3	3	5	4	2	3	6	
	Trim 4	1			2	1	5	2		2			
	<b>Total</b>	<b>6</b>	<b>7</b>	<b>4</b>	<b>11</b>	<b>9</b>	<b>14</b>	<b>14</b>	<b>9</b>	<b>12</b>	<b>8</b>	<b>15</b>	<b>3</b>
Violence physique (autre endroit public)	Trim 1			1									
	Trim 3	1				1			1	1			
	Trim 4						1						
	<b>Total</b>	<b>1</b>		<b>2</b>		<b>1</b>	<b>1</b>		<b>1</b>	<b>1</b>			
Violence physique (endroit accessible au public)	Trim 1	1			1	1		1	2	2	2		
	Trim 2		1	2	1	1		1	3				
	Trim 3	1	1			1	3			3		5	
	Trim 4						1		2	1	2		
	<b>Total</b>	<b>2</b>	<b>2</b>	<b>2</b>	<b>2</b>	<b>3</b>	<b>4</b>	<b>2</b>	<b>7</b>	<b>6</b>	<b>4</b>	<b>5</b>	
Violence sexuelle (voie publique)	Trim 1	1							1				
	Trim 2		1									1	
	Trim 3				1							1	
	Trim 4		2	1									
	<b>Total</b>	<b>1</b>	<b>3</b>	<b>1</b>	<b>1</b>				<b>1</b>			<b>2</b>	
Violence sexuelle (endroit accessible au public)	Trim 1								1				
	Trim 2							1					
	Trim 4	2											
	<b>Total</b>	<b>2</b>						<b>1</b>	<b>1</b>				



PH Violence dans l'espace public

		2000	2013	2014	2015	2016	2017	2018	2019	2020	2021	2022	2023
Violence psychique (transport public)	Trim 1					1	1						
	Trim 2						1						
	Trim 4		1			1							
	<b>Total</b>		<b>1</b>			<b>2</b>	<b>2</b>						
Violence psychique (voie publique)	Trim 1		1	2	2		1	6	1	1	4	2	3
	Trim 2	6	2	2	3			2	1	2	2	2	
	Trim 3		1		2	5	3	2	5	3	3	5	
	Trim 4		2	1	1		1	2	2	2	2	3	
<b>Total</b>	<b>6</b>	<b>6</b>	<b>5</b>	<b>8</b>	<b>5</b>	<b>5</b>	<b>12</b>	<b>9</b>	<b>8</b>	<b>11</b>	<b>12</b>	<b>3</b>	
Violence psychique (autre endroit public)	Trim 1						1						
	Trim 3	1	1				1			1			
	Trim 4									1			
	<b>Total</b>	<b>1</b>	<b>1</b>				<b>2</b>			<b>2</b>			
Violence psychique (endroit accessible au public)	Trim 1	2						1		7		1	1
	Trim 2			1		1				1	1		
	Trim 3				1		1	1	2		1		
	Trim 4	1		1			2		4	1	1	1	
<b>Total</b>	<b>3</b>		<b>2</b>	<b>1</b>	<b>1</b>	<b>3</b>	<b>2</b>	<b>6</b>	<b>9</b>	<b>3</b>	<b>2</b>	<b>1</b>	
Vol à main armée (voie publique)	Trim 1	3											
	Trim 2				1								
	Trim 3							1					
	Trim 4	1									1		
<b>Total</b>	<b>4</b>			<b>1</b>			<b>1</b>				<b>1</b>		
Vol à main armée (endroit accessible au public)	Trim 1	1											
	Trim 2				1								
	Trim 3			1									
	<b>Total</b>	<b>1</b>		<b>1</b>	<b>1</b>								



PH Violence dans l'espace public

		2000	2013	2014	2015	2016	2017	2018	2019	2020	2021	2022	2023
Vol avec violence sans arme (voie publique)	Trim 1	1											1
	Trim 2		3										
	Trim 3	1						1					
<b>Total</b>		<b>2</b>	<b>3</b>					<b>1</b>					<b>1</b>
Vol avec violence sans arme (endr. acces. au pub.)	Trim 1					1							
	Trim 2		1			2							
	Trim 4		1	1						1			
<b>Total</b>			<b>2</b>	<b>1</b>		<b>3</b>				<b>1</b>			



PH Autre

		2000	2013	2014	2015	2016	2017	2018	2019	2020	2021	2022	2023
Faux policiers	Trim 1		1										
	<b>Total</b>		<b>1</b>										
Cyberharcèlement	Trim 1		1	1	3	2	2	4	3	7	6	2	7
	Trim 2		2	1	3	2			5	6	6	4	
	Trim 3			1	3	3	5	4	7	4	2	1	
	Trim 4			5			2	5	2	8	6	7	
	<b>Total</b>		<b>3</b>	<b>8</b>	<b>9</b>	<b>7</b>	<b>9</b>	<b>13</b>	<b>17</b>	<b>25</b>	<b>20</b>	<b>14</b>	<b>7</b>
Fraude à l'identité	Trim 1			1	2		1	1	2	1	3	2	
	Trim 2	1	1		2	1	1	1				2	
	Trim 3		1		2		2		1	2			
	Trim 4		1	1	1		1	1	1	2		4	
	<b>Total</b>	<b>1</b>	<b>3</b>	<b>2</b>	<b>7</b>	<b>1</b>	<b>5</b>	<b>3</b>	<b>4</b>	<b>5</b>	<b>3</b>	<b>8</b>	



**Villers-la-Ville**

**2022**

**FC Vol moyen de transport**

	Mar	Avr	Juin	Juil	Août	Oct	Nov	Déc	Total
Vol de voiture		1	1	1	1	1	1	1	7
Vol de moto	1								1
Vol dans les garages		1	1	1		1	1	1	6
Vol de vélo					2				2

**FC Cambriolage**

	Fév	Mar	Avr	Mai	Juin	Juil	Août	Sep	Oct	Nov	Déc	Total
Cambriolage dans habitation	3	4	4	3	8	10	11	5	10	1	2	61
Cambriolage ds entreprise ou commerce				2	3			1	1	1		8
Cambriolage ds service public ou bâtiment administ							1					1
Cambriolage dans bâtiment (total)	3	4	4	5	11	10	12	6	11	2	2	70

**FC Vol autre**

	Fév	Mar	Avr	Juin	Juil	Août	Sep	Oct	Nov	Déc	Total
Vol avec violence sans arme		1		1	1			1			4
Vol dans ou sur un véhicule	2	1		1	4	6	3	3	1	1	22
Vol à la tire	1		1								2
Vol à l'étalage		1							1		2
Vol par ruse	1										1
Vol de métaux			1	1							2



### Criminalité ICT

	Mar	Mai	Juin	Juil	Août	Sep	Oct	Nov	Déc	Total
Fraude de cartes de paiements	1	1				2				4
Phishing	4		3	1	2	1	3	1	2	17

### FC Autre

	Jan	Fév	Mar	Avr	Mai	Juin	Juil	Août	Sep	Oct	Nov	Déc	Total
Violence contre les métiers d'intérêt général				1									1
Dégradation de voiture	1	1	2	1	2	3	3	2	1	3	1	2	22

### PH Violence intrafamiliale (VIF)

	Jan	Fév	Mar	Avr	Mai	Juin	Juil	Août	Sep	Oct	Nov	Déc	Total
VIF: physique, dans le couple		1		2		6	1	2	2	1	3	1	19
VIF: physique, envers des descendants		1			1						1		3
VIF: physique, envers d'autres membres				1	1		2	1					5
VIF: psychique, dans le couple	1			2	1	1		1	1	1	2	2	12
VIF: économique, dans le couple										2		1	3
VIF: économique, envers d'autres membres		1	1									1	3

### PH Drogues

	Oct	Nov	Total
Vente de drogues synthétiques	1	1	2

### PH Violence dans l'espace public

	Jan	Mar	Avr	Mai	Juin	Juil	Août	Sep	Oct	Nov	Total
Violence physique (voie publique)		1	2	1	5	2	3	1			15
Violence physique (endroit accessible au public)						2	1	2			5
Violence sexuelle (voie publique)				1		1					2
Violence psychique (voie publique)	2		1		1	1	3	1	1	2	12
Violence psychique (endroit accessible au public)		1							1		2



**PH Autre**

	Jan	Fév	Mar	Avr	Mai	Juin	Août	Oct	Nov	Déc	Total
Cyberharcèlement	1		1	2		2	1	2	2	3	14
Fraude à l'identité	1	1			1	1		2	1	1	8



2023

**FC Vol moyen de transport**

	Mar	Total
Vol de vélo	1	1

**FC Cambriolage**

	Jan	Fév	Mar	Total
Cambriolage dans habitation	2	4	3	9
Cambriolage ds entreprise ou commerce			1	1
Cambriolage dans bâtiment (total)	2	4	4	10

**FC Vol autre**

	Jan	Fév	Mar	Total
Vol avec violence sans arme	1			1
Vol dans ou sur un véhicule	2		2	4
Vol de métaux		1		1
Vol sur les chantiers		1	1	2

**Criminalité ICT**

	Jan	Fév	Mar	Total
Fraude de cartes de paiements			1	1
Phishing	2	4	2	8

**FC Autre**

	Jan	Fév	Mar	Total
Dégradation de voiture	1	1	2	4





### PH Violence intrafamiliale (VIF)

	Jan	Fév	Mar	Total
VIF: physique, dans le couple		3	3	6
VIF: physique, envers des descendants			1	1
VIF: physique, envers d'autres membres			1	1
VIF: psychique, dans le couple	1	3	2	6
VIF: économique, dans le couple	1	1		2

### PH Violence dans l'espace public

	Jan	Fév	Mar	Total
Violence physique (voie publique)		1	2	3
Violence psychique (voie publique)		1	2	3
Violence psychique (endroit accessible au public)	1			1
Vol avec violence sans arme (voie publique)	1			1

### PH Autre

	Jan	Fév	Mar	Total
Cyberharcèlement	1	4	2	7

# ***STATISTIQUES POLICIERES DE CRIMINALITE***

---

***LIEU DE PERPETRATION: COMMUNE***

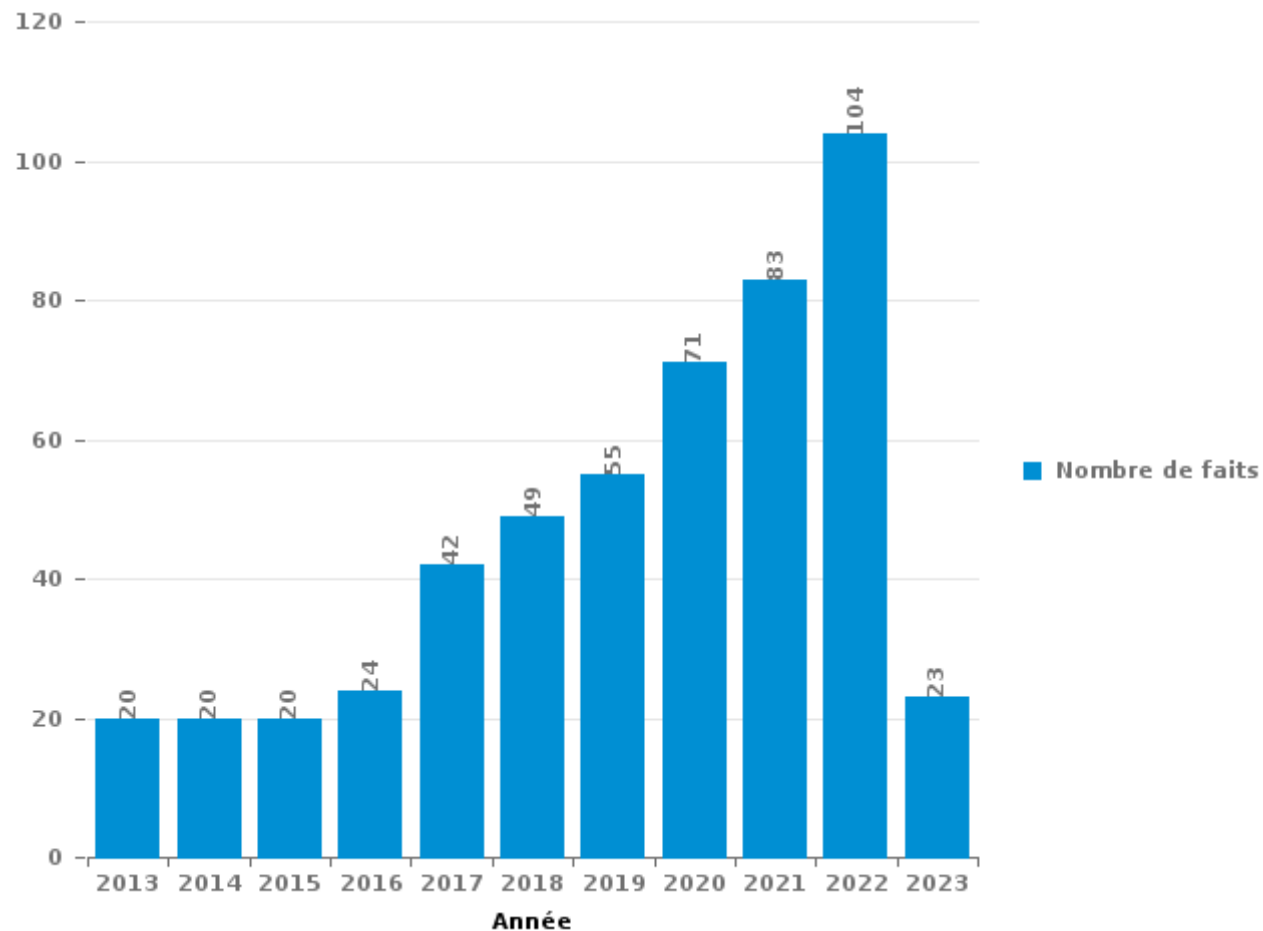
**Villers-la-Ville**

***PARTIE III : ICT***



**Villers-la-Ville**

Nombre total de délits avec un élément ICT/online, depuis 2013





Criminalité ICT/online au sens strict

Infractions (exhaustif)

	2013	2014	2015	2016	2017	2018	2019	2020	2021	2022	2023
Criminalité informatique: Faux en informatique:	1	1	1								
Criminalité informatique: Fraude informatique:	11	7	3	8	22	23	17	30	43	63	12
Criminalité informatique: Hacking:	1	2		1	2						
Criminalité informatique: Sabotage:					1						
<b>Total:</b>	<b>13</b>	<b>10</b>	<b>4</b>	<b>9</b>	<b>25</b>	<b>23</b>	<b>17</b>	<b>30</b>	<b>43</b>	<b>63</b>	<b>12</b>

Figures criminelles (à considérer spécifiquement – ne pas additionner avec d'autres éléments – risque de double comptage!)

	2013	2014	2015	2016	2017	2018	2019	2020	2021	2022	2023
Fraude de cartes de paiements	4	2	1	1	2	2	5	8	3	4	1
Phishing		1	1	4	1	5	1	5	6	17	8
Ransomware					1						
Shouldersurfing							1				



## Criminalité ICT/online au sens large

Infractions (uniquement si code-fait existe)

	2013	2014	2015	2016	2017	2018	2019	2020	2021	2022	2023
Fraude: Escroquerie: Fraude par internet	4	2	8	6	7	11	19	11	19	19	2
Infr. contre les moeurs: Grooming (contact par ICT avec mineur < 16 ans):					1		1				
Infr. contre les moeurs: Voyeurisme: Diffusion enregistrement nudité ou intimité						1	1	1		2	
<b>Total:</b>	<b>4</b>	<b>2</b>	<b>8</b>	<b>6</b>	<b>8</b>	<b>12</b>	<b>21</b>	<b>12</b>	<b>19</b>	<b>21</b>	<b>2</b>

Figures criminelles (à considérer spécifiquement – ne pas additionner avec d'autres éléments – risque de double comptage!)

	2013	2014	2015	2016	2017	2018	2019	2020	2021	2022	2023
Cyberharcèlement	3	8	9	7	9	13	17	25	20	14	7

# ***STATISTIQUES POLICIERES DE CRIMINALITE***

---

***LIEU DE PERPETRATION: COMMUNE***

**Villers-la-Ville**

***PARTIE IV : DESTINATION LIEU***



Villers-la-Ville

Vol et extorsion

	2000	2013	2014	2015	2016	2017	2018	2019	2020	2021	2022	2023
Habitation: maison	59	78	86	84	60	57	59	61	55	49	59	13
Voie publique	25	26	40	28	26	23	33	31	15	7	19	5
Habitation: allée	11	5	16	8	22	14	6	8	5	3		
Parking	9	12	12	15	4	12	7	6	4	3	6	3
Magasin	4	9	11	4	7	4	9	5	9	17	8	2
Moyen de transport: voiture	8	2	3	5	4	19	17	12	6	3	5	1
Habitation: dépendances	9	5	3	6	19	9	5	5	6	2		
Inconnue	33	3	2	1	1	3	2	2	1	2	4	
Habitation: non précisée	1	1	3	3	2	3	6	5	3	8	4	
Habitation: garage	6	3	1	5	2	4	5	2	6		3	
Moyen de transport: camion		1	3	5	7	8	4	5	2	2		
Habitation: appartement	8	3	4	2	1	5	1	1	1	1	1	2
Chantier	2	2	6	5	2	1	2	1	2	2		2
Entreprise	5	4	1	5	4	1	1	2		3	1	
Culture et loisirs	1	2	3	3	2	4	1	3	2	1		
Moyen de transport: autre	1		1	4	1	3	2	3		2	3	
Horeca		2	2	3	3	2	2	1	1	1	1	
Terrain	1	1	5	4	3		1		1	1		
Infrastructure sportive	1	1		3	3		2	2	1	1	1	
Institution d'enseignement	3	4	1	2	1	1		3				
Autre	1	2	1	5		2	1			1	1	
Maison de repos		3	2	3		1					2	
Habitation: autre	1	2		1		1		1			3	
Station de bus / métro et gare de chemin de fer	1		1	1	1	1				3		
Service public		1		2		2	2					
Edifice religieux / lieu du culte			1	2				1			1	
Stade				1	2	1		1				
Bâtiment administratif				2				1		1		
Station essence	3								1			
Médecin / dentiste / pharmacien				1							1	1
Aéroport			1					1				
Banque / institution financière				1		1						
Cimetière			1		1							
Service		1			1							
<b>Total</b>	<b>193</b>	<b>173</b>	<b>210</b>	<b>214</b>	<b>179</b>	<b>182</b>	<b>168</b>	<b>163</b>	<b>121</b>	<b>113</b>	<b>123</b>	<b>29</b>

FPF/DGR/DRI/BIPOL - Statistiques policières de criminalité (date de clôture: 22/09/2023)

Les données pour les années 2001 jusqu'à 2012 ne sont plus publiées mais restent disponibles sur demande auprès du service BIPOL.

Les données pour 2023 ne concernent que le 1er trimestre.



Dégradation de la propriété

	2000	2013	2014	2015	2016	2017	2018	2019	2020	2021	2022	2023
Voie publique	10	14	15	9	7	6	16	14	7	10	14	5
Habitation: résidence principale	8	9	9	6	12	14	11	8	11	11	6	3
Habitation: allée	5		7	4	2	6	1	2	1	4	5	
Parking	2	3	2	1	1	1	3	6	3	4	3	1
Terrain	3	2	2	2		1	3	4	4	1	4	2
Habitation: jardin	2	2		2		1	2		1		2	
Entreprise	4	2	2				1			1	1	
Habitation: non précisée	1	1		2	3		3			1		
Moyen de transport: voiture	1					3	2		1			
Habitation: dépendances		1	2		1	1					1	
Magasin			2						3		1	
Habitation: garage	1	1		1		1					1	
Moyen de transport: autre						1	1	1		1	1	
Culture et loisirs								2	1	1		
Institution d'enseignement	1	1					1	1				
Service public		1						1	1			1
Autre			1			1		1				
Inconnue						2		1				
Banque / institution financière					1		1					
Habitation: résidence secondaire		1							1			
Station de bus / métro et gare de chemin de fer	1					1						
Aéroport		1										
Arrêt de bus / tram			1									
Bureau de police					1							
Chantier		1										
Cimetière	1											
Horeca					1							
Infrastructure sportive								1				
<b>Total</b>	<b>40</b>	<b>40</b>	<b>43</b>	<b>27</b>	<b>29</b>	<b>39</b>	<b>45</b>	<b>42</b>	<b>34</b>	<b>34</b>	<b>39</b>	<b>12</b>

FPF/DGR/DRI/BIPOL - Statistiques policières de criminalité (date de clôture: 22/09/2023)

Les données pour les années 2001 jusqu'à 2012 ne sont plus publiées mais restent disponibles sur demande auprès du service BIPOL.

Les données pour 2023 ne concernent que le 1er trimestre.





Villers-la-Ville

Infractions contre l'intégrité physique

	2000	2013	2014	2015	2016	2017	2018	2019	2020	2021	2022	2023
Habitation	23	25	26	18	19	20	25	24	35	12	26	10
Voie publique	8	10	6	12	11	15	16	14	17	12	16	4
Habitation: allée	2		5		3	1		1	1	1	2	
Inconnue	7		1						1	2	1	
Parking	1			1	1		1	1	1	1	2	
Infrastructure sportive	1					5					2	
Horeca				1				5		1		
Habitation: jardin	1	1		2							1	
Terrain	1		1			1		1		1		
Autre	1							1	1		1	
Culture et loisirs		1	1	1						1		
Institution d'enseignement			1						1		1	
Magasin									2	1		
Maison de débauche					1		1					
Maison de repos		1									1	
Stade			2									
Edifice religieux / lieu du culte								1				
Entreprise							1					
Moyen de transport: autre	1											
Moyen de transport: train / tram / métro	1											
Service									1			
Service public									1			
Station de bus / métro et gare de chemin de fer								1				
<b>Total</b>	<b>47</b>	<b>38</b>	<b>43</b>	<b>35</b>	<b>35</b>	<b>42</b>	<b>44</b>	<b>49</b>	<b>61</b>	<b>32</b>	<b>53</b>	<b>14</b>

FPF/DGR/DR/BIPOL - Statistiques policières de criminalité (date de clôture: 22/09/2023)

Les données pour les années 2001 jusqu'à 2012 ne sont plus publiées mais restent disponibles sur demande auprès du service BIPOL.

Les données pour 2023 ne concernent que le 1er trimestre.



# ***STATISTIQUES POLICIERES DE CRIMINALITE***

---

***LIEU DE PERPETRATION: COMMUNE***

**Villers-la-Ville**

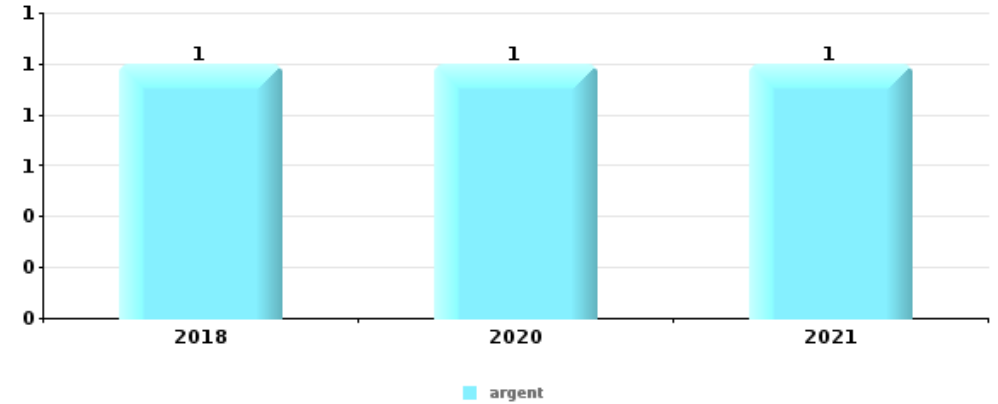
***PARTIE V : OBJETS ET MOYENS DE TRANSPORT***



Villers-la-Ville

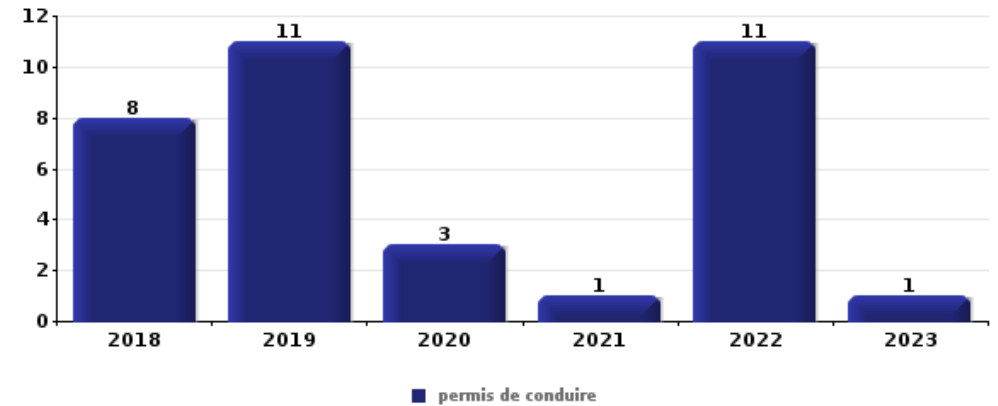
Vol à main armée

Top 5 Objets volés (sbd nombre de faits)		2018	2019	2020	2021	2022	2023
1	argent	1		1	1		
2	carte d'identité / passeport	1			1		
2	GSM et accessoires	1			1		
2	permis de conduire	1			1		
5	autre document officiel				1		
5	carte SIS				1		
5	document véhicule	1					
5	lunettes / verres de contact				1		
5	plaque d'immatriculation	1					
5	portefeuille				1		
5	sac à main				1		



Vol dans ou sur un véhicule

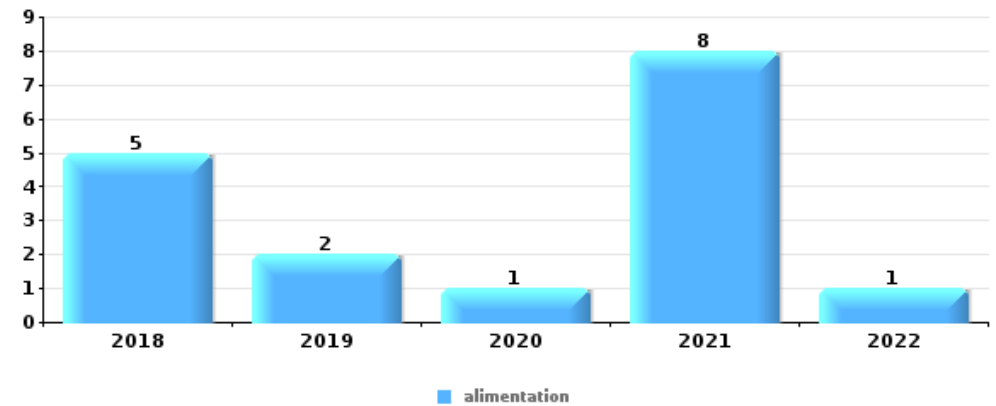
Top 5 Objets volés (sbd nombre de faits)		2018	2019	2020	2021	2022	2023
1	permis de conduire	8	11	3	1	11	1
2	carte bancaire / carte de crédit	7	7	2	2	11	1
3	carte d'identité / passeport	7	8	2	1	10	1
4	portefeuille	5	7	1	1	9	1
5	pièce de moyen de transport	11	4	2	2		1





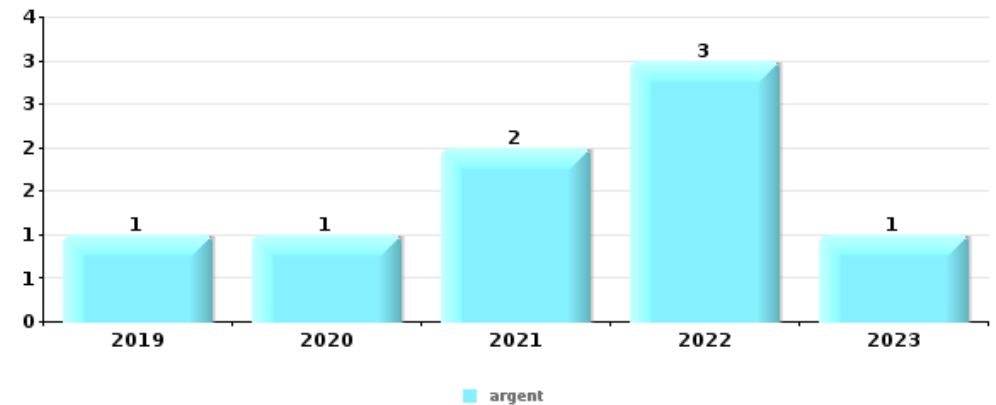
## Vol à l'étalage

Top 5 Objets volés (sbd nombre de faits)		2018	2019	2020	2021	2022	2023
1	alimentation	5	2	1	8	1	
2	tabac	1	1		2	1	
3	vêtement		1				



## Cambrilage ds entreprise ou commerce

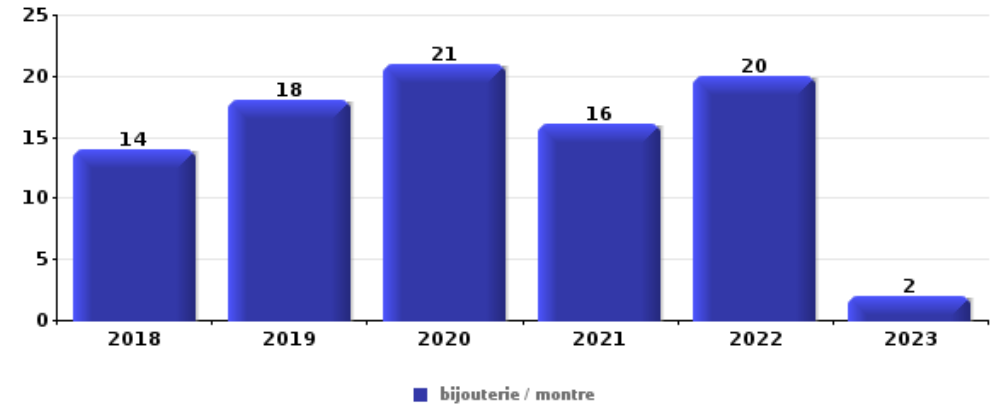
Top 5 Objets volés (sbd nombre de faits)		2018	2019	2020	2021	2022	2023
1	argent		1	1	2	3	1
2	ordinateur et accessoires			1	2	1	
3	outillage	1	1		1		
4	coffre-fort / coffret (argent) / caisse		1		1		
4	matériaux de construction / de chantier		1		1		
4	multimédia				2		
4	tabac					2	





**Cambrilage dans habitation**

Top 5 Objets volés (sbd nombre de faits)		2018	2019	2020	2021	2022	2023
1	bijouterie / montre	14	18	21	16	20	2
2	argent	17	12	9	11	13	3
3	ordinateur et accessoires	7	6	6	5	6	2
4	multimédia	7	6	5	5	7	1
5	outillage	3	7	5	2	5	



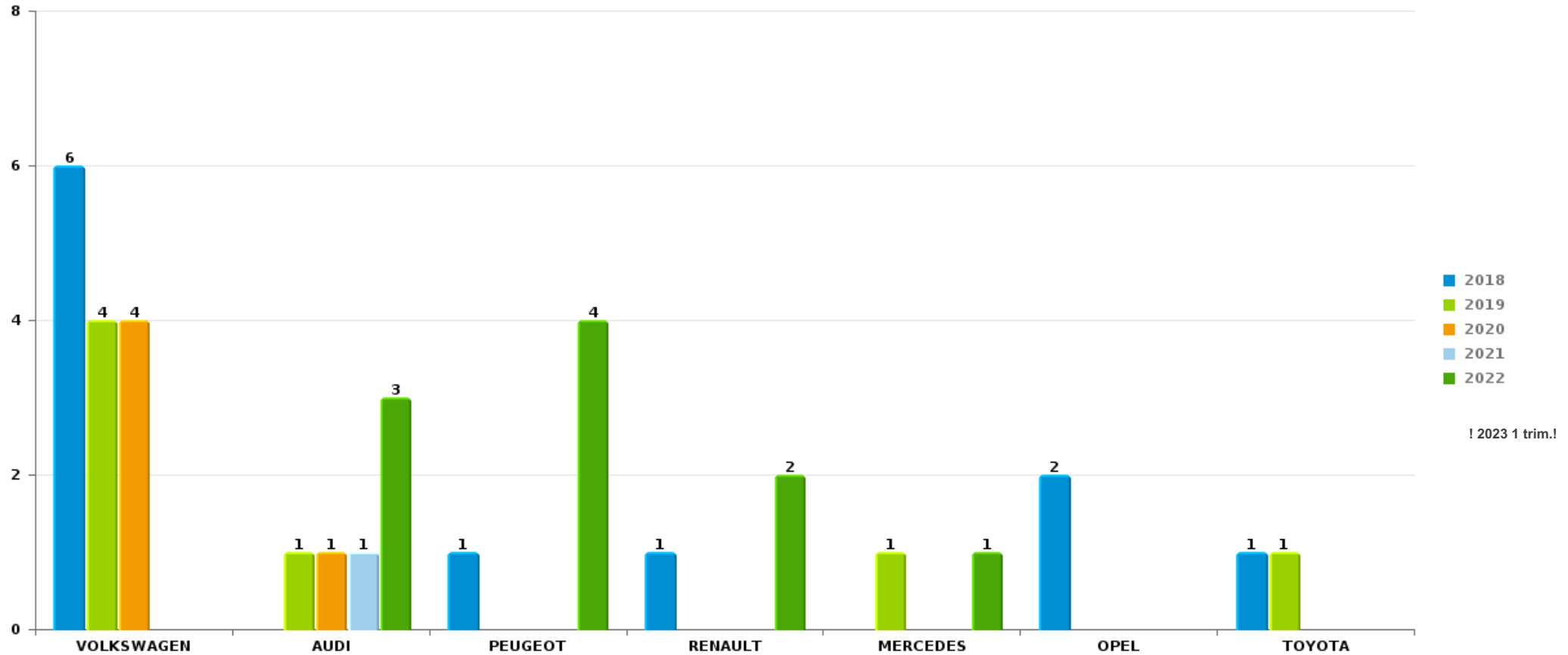
*Remarque: en ce qui concerne les objets, aucun total n'est reproduit étant donné que plusieurs objets peuvent avoir été volés lors d'un même fait.*



Villers-la-Ville

Vol de voiture

Nombre de voitures volées par marque (Top 5)



# ***STATISTIQUES POLICIERES DE CRIMINALITE***

---

***LIEU DE PERPETRATION: COMMUNE***

**Villers-la-Ville**

***PARTIE VI : SUSPECTS***





## Partie 1: Niveau FAITS (comptage du nombre de faits pour lesquels un certain type de suspect est impliqué)

### 1.1. Nombre d'infractions selon le sexe des suspects identifiés (par catégorie principale)

Étant donné que, tant un suspect identifié masculin qu'un suspect identifié féminin peuvent être impliqués lors d'un même fait, il est possible que la somme des colonnes «Hommes» et «Femmes» soit supérieure à la valeur de la colonne «Total...» (voir également la note méthodologique)

#### Villers-la-Ville

2023

Catégorie principale / Sexe	Nombre total de faits avec au moins 1 suspect	Hommes	%	Femmes	%
Dégradation de la propriété	5	4	80,0%	1	20,0%
Infr. contre autres valeurs morales et sentiments	5	4	80,0%	1	20,0%
Infr. contre l'intégrité physique	4	4	100,0%		
Drogues	3	3	100,0%		
Législation sur les étrangers	3	3	100,0%		
Armes et explosifs	2	2	100,0%		
Environnement	2	2	100,0%	1	50,0%
Infr. contre l'autorité publique	1	1	100,0%		
Ivresse et alcool	1	1	100,0%		
Registre de population	1	1	100,0%		
Vol et extorsion	1	1	100,0%	1	100,0%
<b>Total</b>	<b>28</b>	<b>26</b>	<b>92,9%</b>	<b>4</b>	<b>14,3%</b>



## 1.2. Nombre d'infractions selon le sexe des suspects identifiés (par figure criminelle)

Étant donné que, tant un suspect identifié masculin qu'un suspect identifié féminin peuvent être impliqués lors d'un même fait, il est possible que la somme des colonnes «Hommes» et «Femmes» soit supérieure à la valeur de la colonne «Total...» (voir également la note méthodologique)

### Villers-la-Ville

**2023**

#### FC Vol autre

Figure criminelle / Sexe	Nombre total de faits avec au moins 1 suspect identifié	Hommes	%	Femmes	%
<b>Vol dans ou sur un véhicule</b>	1	1	100,0%	1	100,0%
<b>Total</b>	PA	PA	PA	PA	PA

#### FC Autre

Figure criminelle / Sexe	Nombre total de faits avec au moins 1 suspect identifié	Hommes	%	Femmes	%
<b>Dégradation de voiture</b>	4	3	75,0%	1	25,0%
<b>Total</b>	PA	PA	PA	PA	PA

#### PH Violence intrafamiliale (VIF)

Figure criminelle / Sexe	Nombre total de faits avec au moins 1 suspect identifié	Hommes	%	Femmes	%
<b>VIF: physique, dans le couple</b>	2	2	100,0%		
<b>VIF: physique, envers d'autres membres</b>	1	1	100,0%		
<b>VIF: psychique, dans le couple</b>	4	3	75,0%	1	25,0%
<b>VIF: économique, dans le couple</b>	2	1	50,0%	1	50,0%
<b>Total</b>	PA	PA	PA	PA	PA

## CRIMINALITE ENREGISTREE: SUSPECTS



### PH Violence dans l'espace public

Figure criminelle / Sexe	Nombre total de faits avec au moins 1 suspect identifié	Hommes	%
Violence physique (voie publique)	1	1	100,0%
Violence psychique (voie publique)	1	1	100,0%
Total	PA	PA	PA

### PH Autre

Figure criminelle / Sexe	Nombre total de faits avec au moins 1 suspect identifié	Hommes	%	Femmes	%
Cyberharcèlement	5	4	80,0%	1	20,0%
Total	PA	PA	PA	PA	PA



### 1.3. Nombre d'infractions selon l'âge des suspects identifiés (par catégorie principale)

Étant donné que, tant un suspect identifié mineur qu'un suspect identifié majeur peuvent être impliqués lors d'un même fait, il est possible que la somme des colonnes «Mineur» et «Majeur» soit supérieure à la valeur de la colonne «Total...»  
(voir également la note méthodologique)

#### Villers-la-Ville

2023

Catégorie principale / Âge	Nombre total de faits avec au moins 1 suspect identifié	Mineur	%	Majeur	%
Dégradation de la propriété	5			5	100,0%
Infr. contre autres valeurs morales et sentiments	5			5	100,0%
Infr. contre l'intégrité physique	4			4	100,0%
Drogues	3	3	100,0%		
Législation sur les étrangers	3	3	100,0%		
Armes et explosifs	2			2	100,0%
Environnement	2			2	100,0%
Infr. contre l'autorité publique	1			1	100,0%
Ivresse et alcool	1			1	100,0%
Registre de population	1			1	100,0%
Vol et extorsion	1			1	100,0%
<b>Total</b>	<b>28</b>	<b>6</b>	<b>21,4%</b>	<b>22</b>	<b>78,6%</b>



## 1.4. Nombre d'infractions selon l'âge des suspects identifiés (par figure criminelle)

Étant donné que, tant un suspect identifié mineur qu'un suspect identifié majeur peuvent être impliqués lors d'un même fait, il est possible que la somme des colonnes «Mineur» et «Majeur» soit supérieure à la valeur de la colonne «Total...»  
(voir également la note méthodologique)

### Villers-la-Ville

2023

#### FC Vol autre

Figure criminelle / Âge	Nombre total de faits avec au moins 1 suspect identifié	Majeur	%
Vol dans ou sur un véhicule	1	1	100,0%
<b>Total</b>	<b>PA</b>	<b>PA</b>	<b>PA</b>

#### FC Autre

Figure criminelle / Âge	Nombre total de faits avec au moins 1 suspect identifié	Majeur	%
Dégradation de voiture	4	4	100,0%
<b>Total</b>	<b>PA</b>	<b>PA</b>	<b>PA</b>

#### PH Violence intrafamiliale (VIF)

Figure criminelle / Âge	Nombre total de faits avec au moins 1 suspect identifié	Majeur	%
VIF: physique, dans le couple	2	2	100,0%
VIF: physique, envers d'autres membres	1	1	100,0%
VIF: psychique, dans le couple	4	4	100,0%
VIF: économique, dans le couple	2	2	100,0%
<b>Total</b>	<b>PA</b>	<b>PA</b>	<b>PA</b>

## CRIMINALITE ENREGISTREE: SUSPECTS



### PH Violence dans l'espace public

Figure criminelle / Âge	Nombre total de faits avec au moins 1 suspect identifié	Majeur	%
Violence physique (voie publique)	1	1	100,0%
Violence psychique (voie publique)	1	1	100,0%
Total	PA	PA	PA

### PH Autre

Figure criminelle / Âge	Nombre total de faits avec au moins 1 suspect identifié	Majeur	%
Cyberharcèlement	5	5	100,0%
Total	PA	PA	PA



## Partie 2: Niveau SUSPECTS-FAIT (comptage du nombre de combinaisons suspect-fait)

### 2.1. Nombre de suspects-fait selon le sexe des suspects identifiés (TOP 5 des catégories principales)

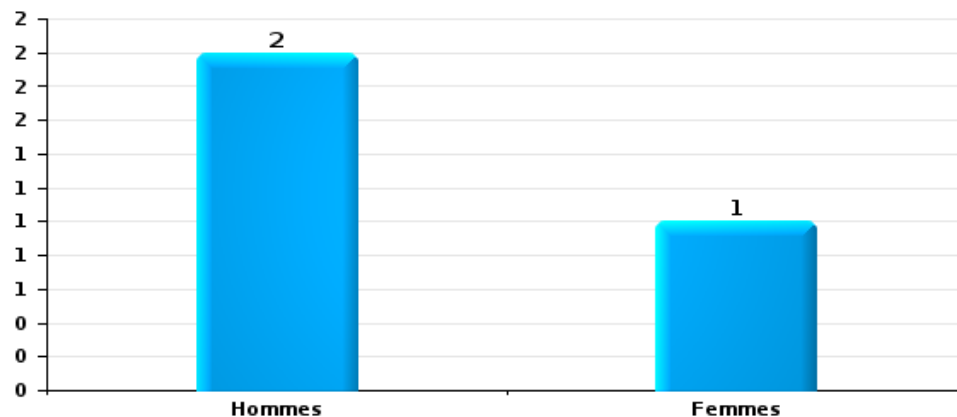
Lorsqu'un même suspect a commis plusieurs faits durant la période considérée, il est aussi comptabilisé plusieurs fois (voir également la note méthodologique)

#### Villers-la-Ville

2023

#### Vol et extorsion

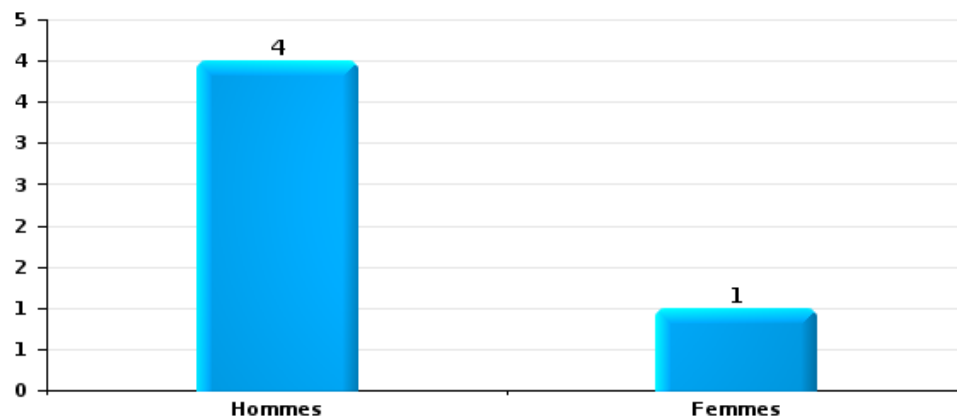
Nombre de suspects-fait selon le sexe





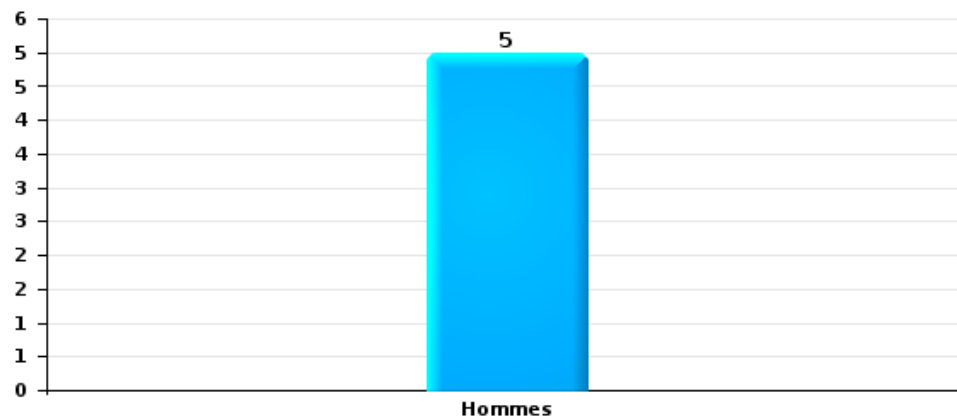
Dégradation de la propriété

Nombre de suspects-fait selon le sexe



Infr. contre l'intégrité physique

Nombre de suspects-fait selon le sexe

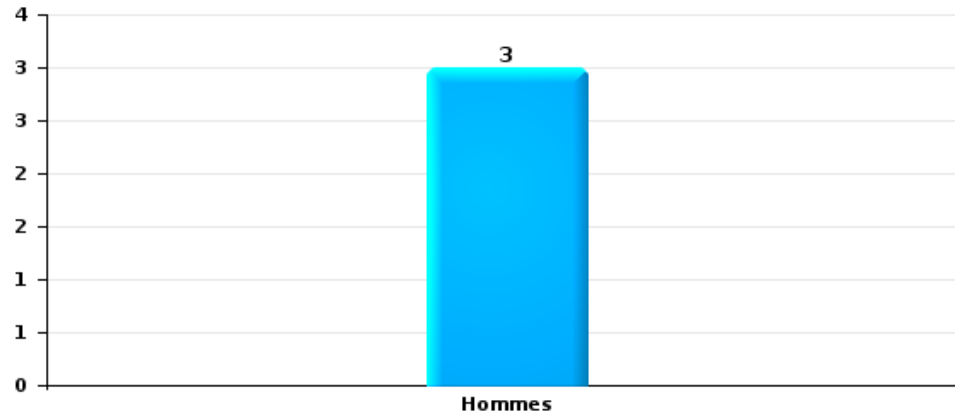






Drogues

Nombre de suspects-fait selon le sexe





## 2.2. Nombre de suspects-fait selon le sexe des suspects identifiés (TOP 5 des figures criminelles)

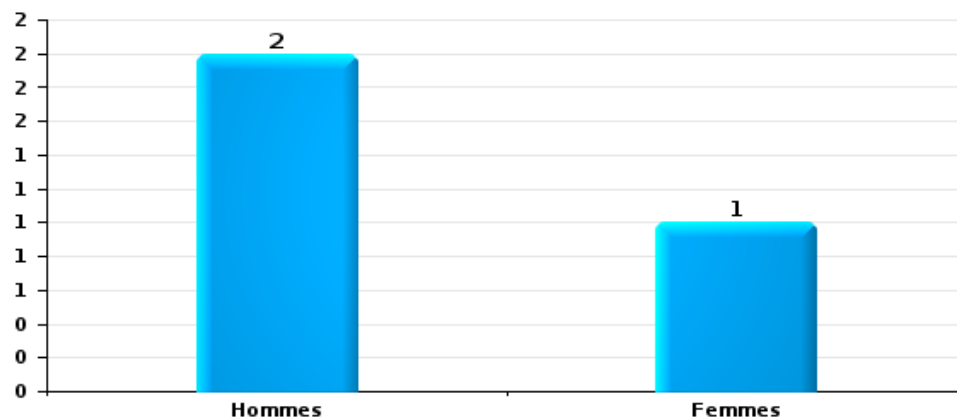
Lorsqu'un même suspect a commis plusieurs faits durant la période considérée, il est aussi comptabilisé plusieurs fois (voir également la note méthodologique)

### Villers-la-Ville

2023

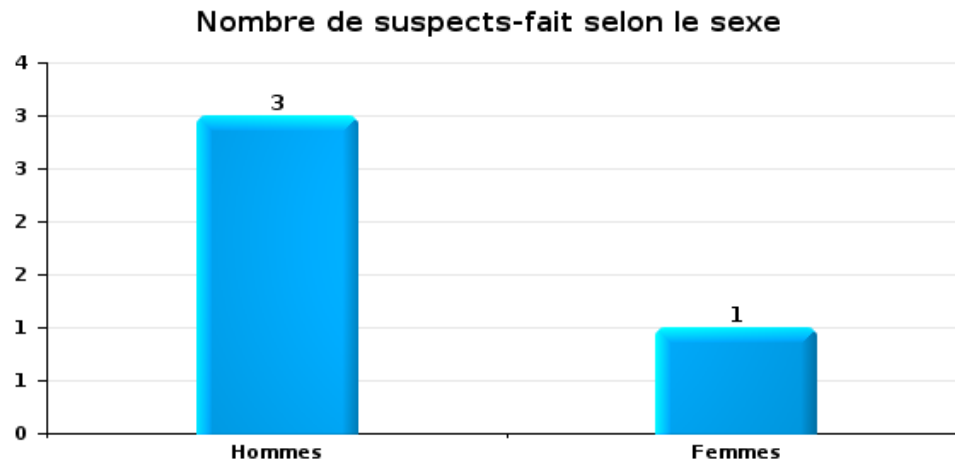
### Vol dans ou sur un véhicule

Nombre de suspects-fait selon le sexe





Dégradation de voiture





### 2.3. Nombre de suspects-fait selon l'âge des suspects identifiés (TOP 5 des catégories principales)

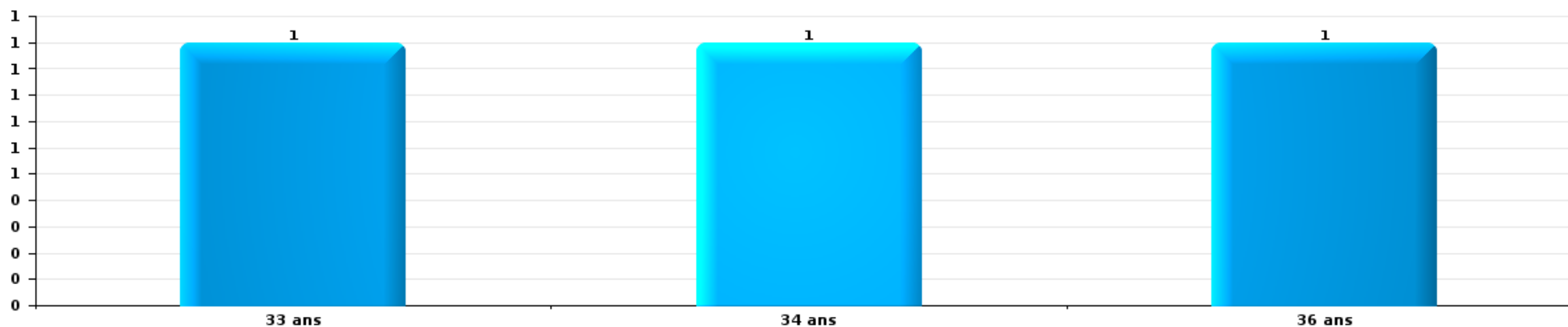
1) Lorsqu'un même suspect a commis plusieurs faits durant la période considérée, il est aussi comptabilisé plusieurs fois, qu'il ait le même âge ou non – 2) Les suspects au-dessous de 14 ans et à partir de 90 ans ne sont pas repris dans le tableau (voir également la note méthodologique)

#### Villers-la-Ville

2023

Vol et extorsion

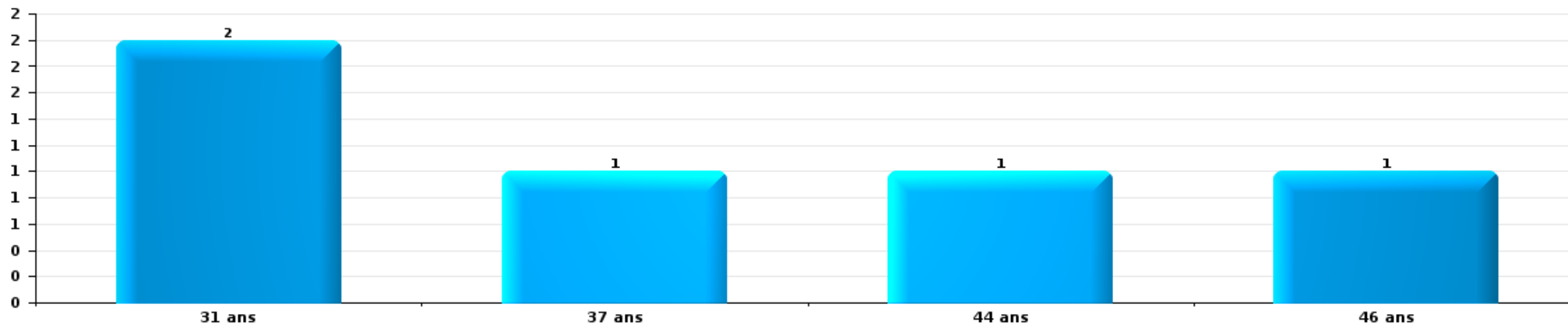
Nombre de suspects-fait par âge (chronologique)





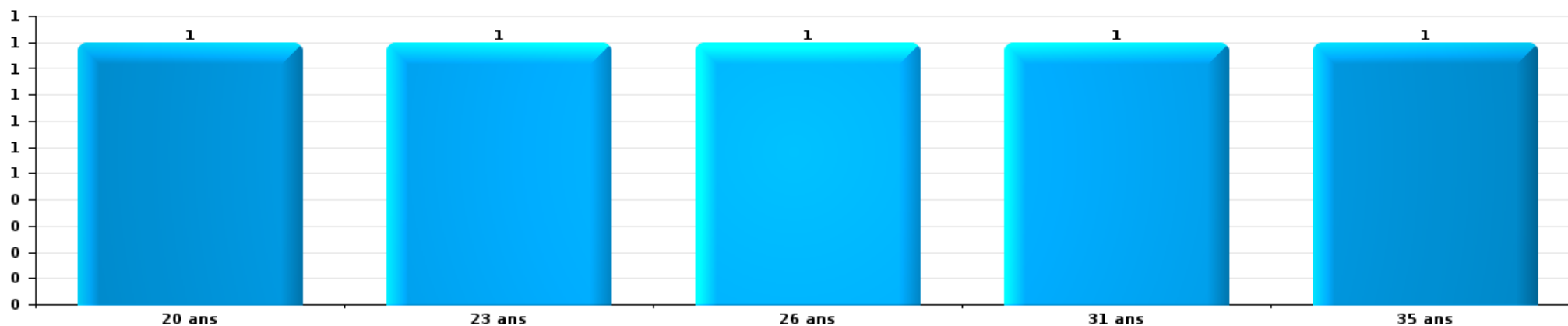
Dégradation de la propriété

Nombre de suspects-fait par âge (chronologique)



Infr. contre l'intégrité physique

Nombre de suspects-fait par âge (chronologique)





Drogues

Nombre de suspects-fait par âge (chronologique)





## 2.4. Nombre de suspects-fait selon l'âge des suspects identifiés (TOP 5 des figures criminelles)

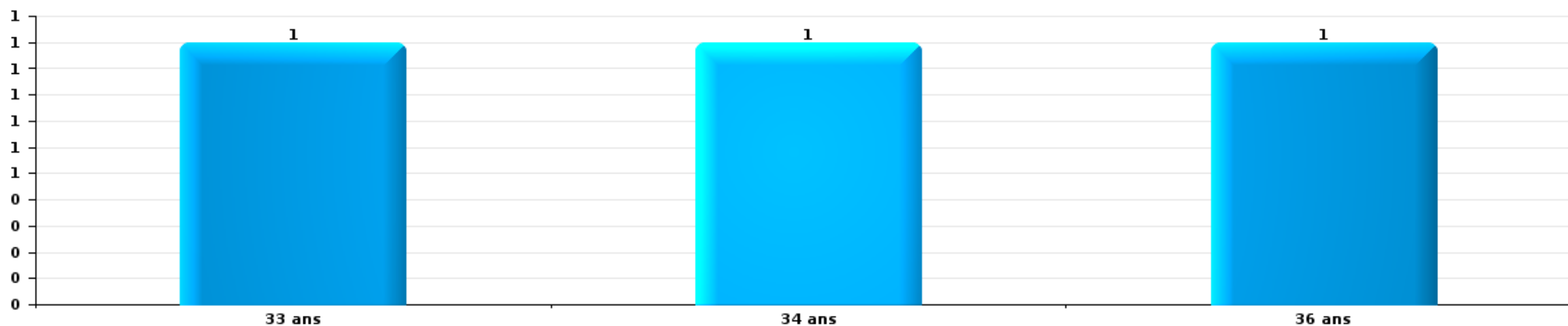
1) Lorsqu'un même suspect a commis plusieurs faits durant la période considérée, il est aussi comptabilisé plusieurs fois, qu'il ait le même âge ou non – 2) Les suspects au-dessous de 14 ans et à partir de 90 ans ne sont pas repris dans le tableau (voir également la note méthodologique)

### Villers-la-Ville

2023

### Vol dans ou sur un véhicule

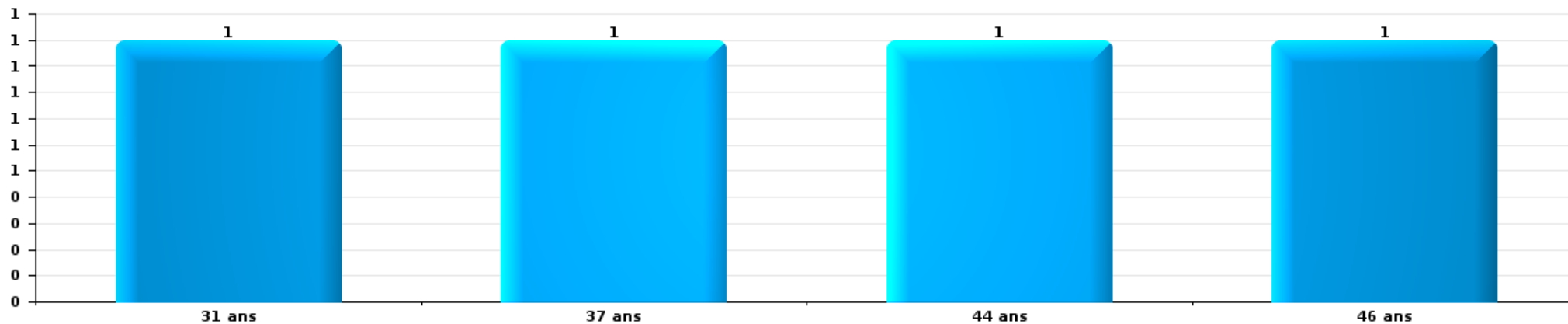
Nombre de suspects-fait par âge (chronologique)





Dégradation de voiture

Nombre de suspects-fait par âge (chronologique)





# ***STATISTIQUES POLICIERES DE CRIMINALITE***

---

***LIEU DE PERPETRATION: COMMUNE***

**Villers-la-Ville**

***ANNEXE I: DETAIL PAR CATEGORIE DE DELIT  
CODE PENAL***

## Infraction Code pénal

## Infr. contre l'intégrité physique

			2000	2013	2014	2015	2016	2017	2018	2019	2020	2021	2022	2023
Meurtre	Parricide (meurtre)	Tent.	1											
	Empoisonnement (meurtre)	Tent.											1	
	Non spécifié	Tent.	1											
		Acc.			1									
	Autres	Tent.					1							1
		Sous-total	2		1			1					1	1
Coups et/ou blessures vol. en sphère familiale	Entre partenaires ou ex-partenaires	Acc.	3	14	15	7	6	19	20	13	19	9	19	6
	Lors d'un différend familial en général	Acc.	13											
	Par les parents envers un mineur	Acc.	1	2	2	2	2	1	2		2		3	1
	Envers les parents	Acc.			1	1			4				1	
	Envers d'autres ascendants directs ou collatéraux	Acc.		1	1					1	1		4	
		Sous-total	17	17	19	10	8	20	26	14	22	9	27	7
Coups et/ou blessures vol. hors sphère familiale	Bagarres (=coups réciproques)	Acc.	3	1	3	3	3	3	4	10	6	6	9	2
	Envers un mineur par une pers. ayant autorité	Acc.		1	1	2	1			1	1		1	
	Envers un mineur qualité de l'auteur inconnue	Acc.	1		1						1	1		
	Envers pers. vulnérable par pers. ayant autorité	Acc.			1									
	Envers pers. vulnérable (qualité auteur inconnue)	Acc.											1	
	Non spécifié	Acc.	15	12	13	15	19	15	11	14	22	12	11	2
		Sous-total	19	14	19	20	23	18	15	25	30	19	22	4
Abstention coupable		Acc.		1										
		Sous-total		1										
Autres infr. volontaires. c/ l'intégrité phys.	Privation de soins à enfant ou personne vulnérable	Acc.								1				
	Délaissement d'enfant ou personne vulnérable	Acc.	1							1	1			
	Abandon d'enfant dans le besoin	Acc.									1			
	Entrave méchante à la circulation	Acc.				2			2	2	4	3	1	
	Voies de faits et violences légères	Acc.	3	3	2		2			1			1	1
		Sous-total	4	3	2	2	2		2	5	6	3	2	1
Infr. involontaires contre l'intégrité physique	Coups et/ou blessures involontaires	Acc.	4	2	1	2	1			2	1	1		
	Abstention d'entretien enfant/personne vulnérable	Acc.								1				
	Morsure de chien	Acc.	1	1	1	1	3	1	1	2	2		1	1
		Sous-total	5	3	2	3	2	3	1	5	3	1	1	1
		Total	47	38	43	35	35	42	44	49	61	32	53	14

**Infr. contre la liberté individuelle**

			2000	2013	2014	2015	2016	2017	2018	2019	2020	2021	2022	2023
<b>Enlèvement de mineur ou personne vulnérable</b>	<b>Enlèvement parental</b>	<b>Acc.</b>						1						
		<b>Sous-total</b>						1						
		<b>Total</b>						1						

**Infr. contre les mœurs**

			2000	2013	2014	2015	2016	2017	2018	2019	2020	2021	2022	2023
Viol n'ayant pas causé la mort	Victime < 10a	Acc.			1		2		1					
	Victime 10a - 14a	Acc.				1	1	1				1		
	Victime 14a - 16a	Acc.		1						1		2		
	Victime 16a - 18a	Acc.						1	1					
	Victime majeure	Acc.		1	1		1				1			
		Tent.		1										
	<b>Sous-total</b>			<b>3</b>	<b>2</b>	<b>1</b>	<b>4</b>	<b>2</b>	<b>2</b>	<b>1</b>	<b>1</b>	<b>3</b>		
Viol n'ayant pas causé la mort (nvCPS)	Victime < 16a	Acc.									1			
	Victime majeure	Tent.											1	
		<b>Sous-total</b>									<b>1</b>		<b>1</b>	
Attentat à la pudeur avec violence / menace	Victime < 16a	Acc.								1	1		1	
	Victime majeure	Acc.		1					1					
		<b>Sous-total</b>		<b>1</b>					<b>1</b>	<b>1</b>	<b>1</b>		<b>1</b>	
Attentat à la pudeur sans violence / menace	Victime < 16a	Acc.		1	1	1	2	2						
	Victime 16a - 18a	Acc.					1					1		
		<b>Sous-total</b>		<b>1</b>	<b>1</b>	<b>1</b>	<b>3</b>	<b>2</b>					<b>1</b>	
Attentat à la pudeur non spécifié		Acc.	1											
		<b>Sous-total</b>	<b>1</b>											
Atteinte intégrité sexuelle sans mort (nvCPS)	Victime < 16a	Acc.									1			
		<b>Sous-total</b>									<b>1</b>			
Pornographie enfantine	Détention	Acc.				1				1	1			
	Distribution	Acc.		2		1					1	2		
		<b>Sous-total</b>		<b>2</b>		<b>2</b>				<b>1</b>	<b>2</b>	<b>2</b>		
Incitation à la débauche	Victime mineure	Acc.		1			1			1				
		Tent.		1										
	Age victime inconnu	Acc.								1				
	Non spécifié	Acc.	12											
	<b>Sous-total</b>	<b>12</b>	<b>2</b>			<b>1</b>				<b>2</b>				
Exploitation de la débauche d'autrui	Victime majeure	Acc.				1								
		<b>Sous-total</b>				<b>1</b>								
Outrage public aux bonnes mœurs	Actions (exhibitionnisme, etc.)	Acc.	5	1		1				1		1	1	
	Ecrits, images, objets	Acc.	1	1										
		<b>Sous-total</b>	<b>6</b>	<b>2</b>		<b>1</b>				<b>1</b>		<b>1</b>	<b>1</b>	
Voyeurisme	Observation/enregistrement de nudité ou intimité	Acc.											1	
	Diffusion enregistrement nudité ou intimité	Acc.							1	1	1		2	
		<b>Sous-total</b>							<b>1</b>	<b>1</b>	<b>1</b>		<b>3</b>	
Voyeurisme via moyen technique ou autre (nvCPS)	Victime majeure	Acc.											1	
		<b>Sous-total</b>											<b>1</b>	

**Infr. contre les mœurs**

		2000	2013	2014	2015	2016	2017	2018	2019	2020	2021	2022	2023
<b>Diffusion contenu sex. but méchant/lucrat. (nvCPS)</b>	<b>Victime &lt; 16a</b>	<b>Acc.</b>										1	
		<b>Sous-total</b>										1	
<b>Grooming (contact par ICT avec mineur &lt; 16 ans)</b>		<b>Acc.</b>					1		1				
		<b>Sous-total</b>					1		1				
<b>Images d'abus sexuels de mineurs (nvCPS)</b>	<b>Production/diffusion images abus sexuels (nvCPS)</b>	<b>Acc.</b>										1	
		<b>Sous-total</b>										1	
		<b>Total</b>	<b>19</b>	<b>9</b>	<b>5</b>	<b>3</b>	<b>11</b>	<b>5</b>	<b>4</b>	<b>8</b>	<b>7</b>	<b>7</b>	<b>9</b>

FPF/DGR/DR/BIPOL - Statistiques policières de criminalité (date de clôture: 22/09/2023)  
 Les données pour les années 2001 jusqu'à 2012 ne sont plus publiées mais restent disponibles sur demande auprès du service BIPOL.  
 Les données pour 2023 ne concernent que le 1er trimestre.

**Infr. contre autres valeurs morales et sentiments**

			2000	2013	2014	2015	2016	2017	2018	2019	2020	2021	2022	2023
Harcèlement	Acc.			18	25	17	12	14	22	24	25	22	19	9
	Sous-total			18	25	17	12	14	22	24	25	22	19	9
Atteinte à l'honneur	Calomnie et diffamation	Acc.	1	4	3	2	4	5	5	3	9	3	4	1
	Déclaration calomnieuse	Acc.									1		1	
	Imputation calomnieuse	Acc.		1						1		1	1	
	Injures (Délit)	Acc.		1		5	3	2	4	1	2	3	2	1
	Sous-total		1	6	3	7	7	7	9	5	12	7	8	2
Vie privée	Violation de domicile par un particulier	Acc.	4		1		2	3	1	3	2	2	3	
		Tent.									1			
	Violation du secret des lettres	Acc.							1				1	
		Tent.		1										
	Sous-total		4	1	1		2	3	2	3	3	2	4	
Tapage nocturne	Acc.				1									
	Sous-total				1									
Abus faiblesses de personnes	Acc.				1		1				1		1	
	Sous-total				1		1				1		1	
Occupation bien d'autrui (squatter)	Pénétrer / occuper / séjourner (bien non habité)	Acc.									1			
	Sous-total										1			
	Total		5	25	30	25	22	24	33	32	42	31	32	11

## Infr. relative au statut juridique de l'enfant

			2000	2013	2014	2015	2016	2017	2018	2019	2020	2021	2022	2023
Non-représentation d'enfants	Par les parents	Acc.	3	13	23	13	30	7	12	9	14	8	7	2
	Par une personne qui en a la charge	Acc.			1							1		
		Sous-total	3	13	24	13	30	7	12	9	14	9	7	2
		Total	3	13	24	13	30	7	12	9	14	9	7	2

## Vol et extorsion

			2000	2013	2014	2015	2016	2017	2018	2019	2020	2021	2022	2023	
Vol avec circ. aggr.	Avec violence	Acc.	5	2	2	3	2	1	3		1	1			
		Tent.	1		1										
	Sans violence	Acc.	82	75	98	110	90	88	79	85	57	46	58		8
		Tent.	23	31	31	30	25	28	24	30	20	17	29		6
	Sous-total		111	108	132	143	117	117	106	115	78	64	87	14	
Vol sans circ. aggr.	Avec violence	Acc.		2	1		1				1		1		
		Tent.													1
	Sans violence, Vol à la tire	Acc.	1	1			1	1			2	4		2	
		Tent.							1						
	Sans violence, Vol d'usage	Acc.	1			1									
		Acc.	4	2		7		3	2	4	1	3			3
Sans violence	Acc.	47	52	75	60	60	59	56	38	35	43	30		11	
	Tent.	3	6	1	2		2	2	2	2		2			
	Sous-total		56	63	77	70	62	65	61	46	41	48	33	15	
Vol non spécifié		Acc.	22	1	1						1			1	
		Tent.	3												
	Sous-total		25	1	1					1			1		
Extorsion		Acc.	1										1	1	
		Tent.		1		1			1	1	2		1		
	Sous-total		1		1			1	1	2	1	2			
	Total		193	173	210	214	179	182	168	163	121	113	123	29	





## Dégradation de la propriété

			2000	2013	2014	2015	2016	2017	2018	2019	2020	2021	2022	2023
Incendie volontaire	Dans lieu habité (de jour)	Acc.										1		
		Tent.	1											
	Dans lieu habité (de nuit)	Acc.		1							1			
	Dans un autre lieu (de jour)	Acc.		1					3				1	
	Dans un autre lieu (de nuit)	Acc.	2	1	4	2	2	1	2	2		1	3	
	Dans un autre lieu (moment indéterminé)	Acc.			1			1						
		<b>Sous-total</b>	<b>3</b>	<b>3</b>	<b>5</b>	<b>2</b>	<b>2</b>	<b>2</b>	<b>5</b>	<b>2</b>	<b>1</b>	<b>2</b>	<b>4</b>	
Incendie involontaire		Acc.	2	4	4	4	3	4	5	5	3	3	3	
		<b>Sous-total</b>	<b>2</b>	<b>4</b>	<b>4</b>	<b>4</b>	<b>3</b>	<b>4</b>	<b>5</b>	<b>5</b>	<b>3</b>	<b>3</b>	<b>3</b>	
Destruction, dénaturation, dégradation	Avec circ. aggr.	Acc.	2	1	2									
	Destruction de biens agricoles	Acc.											1	
	Non spécifié	Acc.	2											
		<b>Sous-total</b>	<b>4</b>	<b>1</b>	<b>2</b>								<b>1</b>	
Vandalisme	Sur véhicules	Acc.	9	15	18	9	10	14	21	23	14	20	20	5
	Sur autres biens mobiliers	Acc.	11	5	6	1	1	8	6	6	2	2	3	1
	Graffitis	Acc.		1			5		1			1		
	Autres détériorations sur biens immobiliers	Acc.	11	8	7	9	8	10	7	4	8	5	6	3
	Dégradation de clôture	Acc.		3	1	2		1		2	5	1	2	3
		Tent.									1			
		<b>Sous-total</b>	<b>31</b>	<b>32</b>	<b>32</b>	<b>21</b>	<b>24</b>	<b>33</b>	<b>35</b>	<b>35</b>	<b>30</b>	<b>29</b>	<b>31</b>	<b>12</b>
		<b>Total</b>	<b>40</b>	<b>40</b>	<b>43</b>	<b>27</b>	<b>29</b>	<b>39</b>	<b>45</b>	<b>42</b>	<b>34</b>	<b>34</b>	<b>39</b>	<b>12</b>

## Infr. contre la sécurité publique

			2000	2013	2014	2015	2016	2017	2018	2019	2020	2021	2022	2023
Association de malfaiteurs	Acc.							1				1		
	Sous-total							1				1		
Evasion de prisonniers	Evasion simple	Acc.							1					
	Sous-total								1					
Menaces	Verbales	Acc.	12	8	11	13	9	13	13	14	21	6	7	2
	Ecrites	Acc.	1	5	5	2	7	6	8	14	13	8	7	
	Par gestes, emblèmes	Acc.	12	3	3	3	1	5	9	3	6	9	5	2
	Non spécifié	Acc.	1											
	Sous-total		26	16	19	18	17	24	30	31	40	23	19	4
Total			26	16	19	18	17	25	31	31	40	24	19	4

## Infr. contre l'autorité publique

		2000	2013	2014	2015	2016	2017	2018	2019	2020	2021	2022	2023
Violence c/ personnes investies autorité publique	Acc.									1		1	
	Sous-total									1		1	
Rébellion	Rébellion non armée	Acc.	1			2	2	1	1		1	1	
	Sous-total		1			2	2	1	1		1	1	
Outrages		Acc.		1			2	3	2	6	3	3	1
	Sous-total	1		1			2	3	2	6	3	3	1
Autres infractions	Bris de scellés	Acc.							1				
	Entraves exercice fonction judiciaire	Acc.	1										
	Sous-total		1						1				
		Total	1	2	1	2	4	4	4	7	4	5	1

## Infr. contre la foi publique

			2000	2013	2014	2015	2016	2017	2018	2019	2020	2021	2022	2023
Faux en écritures	Faux en écritures	Acc.	2	2	3	3		1		1	1			
	Usage de faux en écrit. et écrit. falsifiées	Acc.	1	2	1	3	2			4	2	1	1	
		Sous-total	3	4	4	6	2	1		5	3	1	1	
Usurpation	Immixtion dans fonctions publiques	Acc.										1		
	De fonctions	Acc.					1							
	De titres	Acc.								1				
	De nom	Acc.		3	1	6		2	2	1	4	3	3	
		Sous-total		3	1	6		3	2	1	5	4	3	
Contrefaçon / falsification	Contrefaçon	Acc.										1		
	Falsification	Acc.			1									
		Sous-total			1							1		
Fausse monnaie	Autres	Acc.	1											
		Sous-total	1											
Faux en justice	Fausse déclaration	Acc.			1								1	
		Sous-total			1								1	
		Total	4	7	6	13	2	4	2	6	8	6	5	



Villers-la-Ville

Infraction Code pénal

Infr. contre la famille

	2000	2013	2014	2015	2016	2017	2018	2019	2020	2021	2022	2023
<b>Abandon de famille</b> <b>Acc.</b>								1				
<b>Sous-total</b>								1				
<b>Refus du droit aux relations personnelles</b> <b>Acc.</b>	13	4	7	6		3	10	2	9	6	2	
<b>Sous-total</b>	13	4	7	6		3	10	2	9	6	2	
<b>Non-acquittement pension alimentaire</b> <b>Acc.</b>	4	2	2	1		2		2	1	3	3	
<b>Sous-total</b>	4	2	2	1		2		2	1	3	3	
<b>Non spécifié</b> <b>Acc.</b>		1										
<b>Sous-total</b>		1										
<b>Total</b>	17	7	9	7		5	10	5	10	9	5	

Criminalité informatique

	2000	2013	2014	2015	2016	2017	2018	2019	2020	2021	2022	2023
<b>Hacking</b> <b>Acc.</b>		1	2		1	2						
<b>Sous-total</b>		1	2		1	2						
<b>Faux en informatique</b> <b>Acc.</b>		1	1	1								
<b>Sous-total</b>		1	1	1								
<b>Fraude informatique</b> <b>Acc.</b>		11	7	3	8	22	21	16	29	39	58	12
<b>Tent.</b>							2	1	1	4	5	
<b>Sous-total</b>		11	7	3	8	22	23	17	30	43	63	12
<b>Sabotage</b> <b>Acc.</b>						1						
<b>Sous-total</b>						1						
<b>Total</b>		13	10	4	9	25	23	17	30	43	63	12



Exercice illégal de l'autorité publique

		2000	2013	2014	2015	2016	2017	2018	2019	2020	2021	2022	2023
<b>Abus de l'autorité</b>	Acc.		1										
	Sous-total		1										
	Total		1										

Traite des êtres humains

		2000	2013	2014	2015	2016	2017	2018	2019	2020	2021	2022	2023
<b>Exploitation économique</b>	Acc.				1								
	Sous-total				1								
	Total				1								

Contravention Code pénal

		2000	2013	2014	2015	2016	2017	2018	2019	2020	2021	2022	2023
<b>Injures (Contravention)</b>	Acc.	5											
	Sous-total	5											
<b>Autres contraventions CP</b>	Acc.	3		1	2								
	Sous-total	3		1	2								
	Total	8		1	2								

# ***STATISTIQUES POLICIERES DE CRIMINALITE***

---

***LIEU DE PERPETRATION: COMMUNE***

**Villers-la-Ville**

***ANNEXE II: DETAIL PAR CATEGORIE DE DELIT  
LOIS SPECIALES***





Villers-la-Ville

Infraction Lois spéciales

Drogues

			2000	2013	2014	2015	2016	2017	2018	2019	2020	2021	2022	2023
Détention		Acc.	4	10	21	19	33	29	40	13	13	18	6	3
		Sous-total	4	10	21	19	33	29	40	13	13	18	6	3
Usage	Usage en groupe	Acc.	3											
	Usage individuel	Acc.	2											
	Faciliter l'usage	Acc.			1	1					1			
	Incitation à l'usage	Acc.			1									
		Sous-total	5		2	1					1			
Importation et exportation		Acc.		1	1	1	1				1			
		Sous-total		1	1	1	1				1			
Fabrication		Acc.			1	1	2	4		1	2	1		
		Sous-total			1	1	2	4		1	2	1		
Commerce		Acc.			3	2	4	3	3	2	1	9	3	
		Sous-total			3	2	4	3	3	2	1	9	3	
Autres		Acc.			2	1			2		1		1	
		Sous-total			2	1			2		1		1	
		Total	9	11	30	25	40	36	45	16	19	28	10	3

Législation sur les étrangers

			2000	2013	2014	2015	2016	2017	2018	2019	2020	2021	2022	2023
Transmigration illégale	Accès au territoire	Acc.		1						1				
	Séjour	Acc.	1	13	8	4			2		3	1		3
	Inscription au registre des étrangers	Acc.											1	
		Sous-total	1	14	8	4			2	1	3	1	1	3
		Total	1	14	8	4			2	1	3	1	1	3



Environnement

			2000	2013	2014	2015	2016	2017	2018	2019	2020	2021	2022	2023
Déchets	Déchets par professionnel	Acc.						2		4	2		1	
	Déchets par particulier	Acc.		5			6	1	1		9	1	2	2
	Déchets: permis/autorisation	Acc.				1								
		Sous-total			5		7	3	1	4	11	1	3	2
Autres que déchets	Urbanisme	Acc.	4	2	3	4	6	2				2	1	1
		Tent.	1											
	Bruit	Acc.	2	1										
	Pollution de l'eau	Acc.	1			1	1		2		1			
	Pollution de l'air	Acc.		1										
	Pollution du sol	Acc.					1	1	1				1	
	Autres nuisances en matière d'environnement	Acc.	1											
	Sous-total		9	4	3	5	8	3	3		1	3	1	1
Biodiversité / Faune et flore	Bien-être animal	Acc.	3			2	2	1				3	1	
	Protection de la nature	Acc.	1										1	
	Destruction d'animaux	Acc.							1	2	6			
		Tent.		1										
	Sous-total		4	1		2	2	1	1	2	9	1	1	
	Total		13	10	3	7	17	7	5	6	21	5	5	3



**Armes et explosifs**

			2000	2013	2014	2015	2016	2017	2018	2019	2020	2021	2022	2023
Détention illégale	Arme à feu	Acc.		9	4	3	4	3	3	11	3	1	1	2
	Arme blanche ou non à feu	Acc.					1			1	1	3		
	Munition	Acc.			1		2	2						1
	Non spécifié	Acc.	2											
	Sous-total		2	9	5	3	7	5	3	12	4	4	1	3
Port / transport illégal	Arme à feu	Acc.									1	1		
	Arme blanche ou non à feu	Acc.			1		2	1	2	1			2	
	Non spécifié	Acc.	1											
	Sous-total		1		1		2	1	2	1	1	1	2	
Commerce illégal	Arme à feu	Acc.				1								
	Sous-total					1								
Fabrication / réparation illégale	Arme blanche ou non à feu	Acc.			1									
	Sous-total				1									
Explosifs		Acc.	1		1									
	Sous-total		1		1									
Autre	Stockage	Acc.									1			
	Défaut signalement vol ou perte	Acc.						1	3					
	Non spécifié	Acc.	2											
	Sous-total		2					1	3		1			
	Total		6	9	8	4	9	7	8	13	6	5	3	3

**Protection de la personne**

			2000	2013	2014	2015	2016	2017	2018	2019	2020	2021	2022	2023
Discrimination	Racisme et xénophobie	Acc.					1			1	1			1
	Fondée sur son orientation sexuelle (homophobie)	Acc.										2		
	Fondée sur le sexe (sexisme)	Acc.									1		1	
	Sous-total					1				1	2	2	1	1
Délit de presse		Acc.											1	
	Sous-total												1	
Protection de la vie privée		Acc.	4	1			1				1		1	
	Sous-total		4	1			1				1		1	
Droit à l'image		Acc.			1	1						1		1
	Sous-total				1	1						1		1
	Total		4	1	1	1	2			1	3	3	3	2





Villers-la-Ville

Infraction Lois spéciales

Protection de la jeunesse

		2000	2013	2014	2015	2016	2017	2018	2019	2020	2021	2022	2023
Législation sur l'obligation scolaire	Acc.								1				
	Sous-total:								1				
Législation sur la protection de la jeunesse	Acc.	1	13	20	16	3	8	16	13	11	7	6	2
	Sous-total:	1	13	20	16	3	8	16	13	11	7	6	2
	Total:	1	13	20	16	3	8	16	14	11	7	6	2

Code pénal social

		2000	2013	2014	2015	2016	2017	2018	2019	2020	2021	2022	2023
Harcèlement au travail	Acc.								1		3		
	Sous-total:								1		3		
Mise en danger du travailleur	Acc.			1		1		1					
	Sous-total:			1		1		1					
Fraude sociale aux cotisations (travail au noir)	Acc.			2	2	1	1		2	1	1		
	Sous-total:			2	2	1	1		2	1	1		
Infr. contre foi publique en droit pénal social	Acc.				1	1	2		1	1	2		
	Sous-total:				1	1	2		1	1	2		
Escroquerie en droit pénal social	Acc.		1		2	2					1		
	Sous-total:		1		2	2					1		
Autres	Acc.					1							
	Sous-total:					1							
	Total:		1	3	5	6	3	1	4	2	7		

Ivresse et alcool

		2000	2013	2014	2015	2016	2017	2018	2019	2020	2021	2022	2023
Ivresse publique	Acc.		1	1	1	3	2	4	1		2	2	1
	Sous-total:		1	1	1	3	2	4	1		2	2	1
	Total:		1	1	1	3	2	4	1		2	2	1



Registre de population

		2000	2013	2014	2015	2016	2017	2018	2019	2020	2021	2022	2023
	Acc.		10	17	14	10	14	18	11	13	22	16	1
	Sous-total:		10	17	14	10	14	18	11	13	22	16	1
	Total:		10	17	14	10	14	18	11	13	22	16	1

Carte d'identité

		2000	2013	2014	2015	2016	2017	2018	2019	2020	2021	2022	2023
Pas en possession	Acc.											1	1
	Sous-total:											1	1
	Total:											1	1

Santé publique

		2000	2013	2014	2015	2016	2017	2018	2019	2020	2021	2022	2023
Politique de la santé	Acc.									3			
	Sous-total:									3			
Refus ou négligence respect mesures	Acc.									60	35		
	Sous-total:									60	35		
	Total:									63	35		

Travail

		2000	2013	2014	2015	2016	2017	2018	2019	2020	2021	2022	2023
Règlement général protection du travail	Acc.				1		1	1	2				
	Sous-total:				1		1	1	2				
Commerce ambulant	Acc.											1	
	Sous-total:											1	
Fraude sociale aux cotisations (travail au noir)	Acc.							2		1	1		
	Sous-total:							2		1	1		
Autres	Acc.			1									
	Sous-total:			1									
	Total:			1	1		1	3	2	1	1	1	



Protection des revenus publics

		2000	2013	2014	2015	2016	2017	2018	2019	2020	2021	2022	2023
<b>Douane et accises</b>	Acc.					2	1						
	Sous-total:					2	1						
<b>Fraude TVA</b>	Acc.			1									
	Sous-total:			1									
<b>Fraude autres revenus publics</b>	Acc.				1								
	Sous-total:				1								
<b>Non spécifié</b>	Acc.	1											
	Sous-total:	1											
	Total:	1		1	3	1							

Législation économique

		2000	2013	2014	2015	2016	2017	2018	2019	2020	2021	2022	2023
<b>Instruments financiers</b>	Acc.	1											
	Sous-total:	1											
<b>Autres</b>	Acc.									1			
	Sous-total:									1			
	Total:	1								1			

Pratiques commerciales

		2000	2013	2014	2015	2016	2017	2018	2019	2020	2021	2022	2023
<b>Registre de commerce</b>	Acc.		1										
	Sous-total:		1										
<b>Autres</b>	Acc.						1					1	
	Sous-total:						1					1	
	Total:		1				1					1	



Autres lois spéciales

		2000	2013	2014	2015	2016	2017	2018	2019	2020	2021	2022	2023
<b>Transport</b>	<b>Acc.</b>		1						1				
	<b>Sous-total:</b>		1						1				
<b>Dégradation involontaire câbles télécommunication</b>	<b>Acc.</b>			1									
	<b>Sous-total:</b>			1									
<b>Infractions Loi police chemins de fer</b>	<b>Acc.</b>				2	1	1	4				1	
	<b>Sous-total:</b>				2	1	1	4				1	
<b>Moyens de communications électroniques</b>	<b>Acc.</b>										1		
	<b>Sous-total:</b>										1		
<b>Autres</b>	<b>Acc.</b>				1								
	<b>Sous-total:</b>				1								
	<b>Total:</b>		1	1	3	1	1	5			1	1	



# ***STATISTIQUES POLICIERES DE CRIMINALITE***

---

***LIEU DE PERPETRATION: COMMUNE***

**Villers-la-Ville**

***ANNEXE III: DETAIL  
FIGURES CRIMINELLES / PHENOMENES***



Villers-la-Ville

FC Vol moyen de transport

		2000	2013	2014	2015	2016	2017	2018	2019	2020	2021	2022	2023
Vol de voiture	Acc.	17	4	8	9	10	10	17	14	5	1	7	
	Tent.	7	1	3			2	1	4	1			
	<b>Total</b>	<b>24</b>	<b>5</b>	<b>11</b>	<b>9</b>	<b>10</b>	<b>12</b>	<b>18</b>	<b>18</b>	<b>6</b>	<b>1</b>	<b>7</b>	
Vol de moto	Acc.			1			1		1		1	1	
	Total			1			1		1		1	1	
Carjacking	Acc.	1	1		1			1					
	Tent.	2											
	<b>Total</b>	<b>3</b>	<b>1</b>		<b>1</b>			<b>1</b>					
Homejacking	Acc.			1									
	Total			1									
Vol dans les garages	Acc.	1				1	3	4	5	1		6	
	Total	1				1	3	4	5	1		6	
Vol de vélomoteur	Acc.	1	1		3		2	1	1				
	Tent.	1											
	<b>Total</b>	<b>2</b>	<b>1</b>		<b>3</b>		<b>2</b>	<b>1</b>	<b>1</b>				
Vol de vélo	Acc.	7		5	4	3	2	2	3	3	5	2	1
	Total	7		5	4	3	2	2	3	3	5	2	1



**FC Cambriolage**

		2000	2013	2014	2015	2016	2017	2018	2019	2020	2021	2022	2023
<b>Cambriolage dans habitation</b>	Acc.	43	50	54	62	37	38	36	40	38	33	37	5
	Tent.	10	21	23	23	15	20	18	19	17	14	24	4
	<b>Total</b>	<b>53</b>	<b>71</b>	<b>77</b>	<b>85</b>	<b>52</b>	<b>58</b>	<b>54</b>	<b>59</b>	<b>55</b>	<b>47</b>	<b>61</b>	<b>9</b>
<b>Cambriolage ds entreprise ou commerce</b>	Acc.	4	2	4	4	7	3	2	3	2	6	5	1
	Tent.	2	6	2	3	2	1		2	1	1	3	
	<b>Total</b>	<b>6</b>	<b>8</b>	<b>6</b>	<b>7</b>	<b>9</b>	<b>4</b>	<b>2</b>	<b>5</b>	<b>3</b>	<b>7</b>	<b>8</b>	<b>1</b>
<b>Cambriolage ds service public ou bâtiment administ</b>	Acc.	1	3	3	5		2	1	2		1	1	
	Tent.		1	2	1			1	1				
	<b>Total</b>	<b>1</b>	<b>4</b>	<b>5</b>	<b>6</b>		<b>2</b>	<b>2</b>	<b>3</b>		<b>1</b>	<b>1</b>	
<b>Vol au béliier</b>	Acc.			1									
	Tent.												
	<b>Total</b>			<b>1</b>									
<b>Cambriolage dans bâtiment (total)</b>	Acc.	48	55	61	70	44	42	39	45	40	40	43	6
	Tent.	12	28	27	27	17	21	19	22	18	15	27	4
	<b>Total</b>	<b>60</b>	<b>83</b>	<b>88</b>	<b>97</b>	<b>61</b>	<b>63</b>	<b>58</b>	<b>67</b>	<b>58</b>	<b>55</b>	<b>70</b>	<b>10</b>

**FC Vol autre**

		2000	2013	2014	2015	2016	2017	2018	2019	2020	2021	2022	2023
<b>Vol à main armée</b>	Acc.	6		3	2			2		1	1		
	Tent.	2		1									
	<b>Total</b>	<b>8</b>		<b>4</b>	<b>2</b>			<b>2</b>		<b>1</b>	<b>1</b>		
<b>Vol avec violence sans arme</b>	Acc.	3	6	2	1	4	1	1		1	1	3	
	Tent.	1	1		1			1	1	2		1	1
	<b>Total</b>	<b>4</b>	<b>7</b>	<b>2</b>	<b>2</b>	<b>4</b>	<b>1</b>	<b>2</b>	<b>1</b>	<b>3</b>	<b>1</b>	<b>4</b>	<b>1</b>
<b>Vol dans ou sur un véhicule</b>	Acc.	28	27	33	39	26	39	33	33	12	6	21	2
	Tent.	6	2		3	5	5	3	5		2	1	2
	<b>Total</b>	<b>34</b>	<b>29</b>	<b>33</b>	<b>42</b>	<b>31</b>	<b>44</b>	<b>36</b>	<b>38</b>	<b>12</b>	<b>8</b>	<b>22</b>	<b>4</b>
<b>Vol d'armes et explosifs</b>	Acc.	1	4	6	8	1	4	1	1	3	1		
	Tent.												
	<b>Total</b>	<b>1</b>	<b>4</b>	<b>6</b>	<b>8</b>	<b>1</b>	<b>4</b>	<b>1</b>	<b>1</b>	<b>3</b>	<b>1</b>		



**FC Vol autre**

		2000	2013	2014	2015	2016	2017	2018	2019	2020	2021	2022	2023
<b>Steaming</b>	Acc.					1							
	Total					1							
<b>Arrachage de sac à main</b>	Acc.	1	1										
	Total	1	1										
<b>Vol à l'arraché</b>	Acc.	1	2				2	1					
	Total	1	2				2	1					
<b>Vol à la tire</b>	Acc.	2	1			2	1		2	4		2	
	Tent.							1					
	Total	2	1			2	1	1	2	4		2	
<b>Vol à l'étalage</b>	Acc.		5	3	1	3	2	5	3	2	13	2	
	Total		5	3	1	3	2	5	3	2	13	2	
<b>Vol par ruse</b>	Acc.	2	3		1	2	3	2			2	1	
	Tent.	2	1		1			2	1	1			
	Total	4	4		2	2	3	4	1	1	2	1	
<b>Vol de métaux</b>	Acc.		6	3	9	6	4	2			4	2	1
	Total		6	3	9	6	4	2			4	2	1
<b>Vol sur les chantiers</b>	Acc.	2	2	5	5	2	1	2	1	1	2		2
	Tent.			1						1			
	Total	2	2	6	5	2	1	2	1	2	2		2
<b>Home-invasion</b>	Acc.					1							
	Total					1							
<b>Vol d'animaux</b>	Acc.						1	1					
	Total						1	1					
<b>Vol de cargaison</b>	Tent.		1										
	Total		1										



**Criminalité ICT**

		2000	2013	2014	2015	2016	2017	2018	2019	2020	2021	2022	2023
Fraude de cartes de paiements	Acc.		4	2	1	1	2	2	4	8	3	4	1
	Tent.								1				
	<b>Total</b>		<b>4</b>	<b>2</b>	<b>1</b>	<b>1</b>	<b>2</b>	<b>2</b>	<b>5</b>	<b>8</b>	<b>3</b>	<b>4</b>	<b>1</b>
Phishing	Acc.			1	1	4	1	5	1	5	5	15	8
	Tent.										1	2	
	<b>Total</b>			<b>1</b>	<b>1</b>	<b>4</b>	<b>1</b>	<b>5</b>	<b>1</b>	<b>5</b>	<b>6</b>	<b>17</b>	<b>8</b>
Ransomware	Acc.						1						
	Tent.												
	<b>Total</b>						<b>1</b>						
Shouldersurfing	Acc.								1				
	Tent.												
	<b>Total</b>								<b>1</b>				

**FC Autre**

		2000	2013	2014	2015	2016	2017	2018	2019	2020	2021	2022	2023
Violence contre les métiers d'intérêt général	Acc.									2		1	
	Tent.												
	<b>Total</b>									<b>2</b>		<b>1</b>	
Graffiti	Acc.		1			6		1			1		
	Tent.												
	<b>Total</b>		<b>1</b>			<b>6</b>		<b>1</b>			<b>1</b>		
Dégradation de voiture	Acc.	5	16	15	10	9	14	21	22	14	20	22	4
	Tent.												
	<b>Total</b>	<b>5</b>	<b>16</b>	<b>15</b>	<b>10</b>	<b>9</b>	<b>14</b>	<b>21</b>	<b>22</b>	<b>14</b>	<b>20</b>	<b>22</b>	<b>4</b>
Rixe au couteau	Acc.			1		1		1	1				
	Tent.	1											
	<b>Total</b>	<b>1</b>		<b>1</b>		<b>1</b>		<b>1</b>	<b>1</b>				



**PH Violence intrafamiliale (VIF)**

		2000	2013	2014	2015	2016	2017	2018	2019	2020	2021	2022	2023
VIF: physique, dans le couple	Acc.	3	14	17	7	6	20	20	13	19	9	19	6
	Tent.						1						
	<b>Total</b>	<b>3</b>	<b>14</b>	<b>17</b>	<b>7</b>	<b>6</b>	<b>21</b>	<b>20</b>	<b>13</b>	<b>19</b>	<b>9</b>	<b>19</b>	<b>6</b>
VIF: physique, envers des descendants	Acc.	2	2	3	3	3	3	2		2		3	1
	Tent.												
	<b>Total</b>	<b>2</b>	<b>2</b>	<b>3</b>	<b>3</b>	<b>3</b>	<b>3</b>	<b>2</b>		<b>2</b>		<b>3</b>	<b>1</b>
VIF: physique, envers d'autres membres	Acc.	13	2	5	1			5	2	1		5	1
	Tent.	1											
	<b>Total</b>	<b>14</b>	<b>2</b>	<b>5</b>	<b>1</b>			<b>5</b>	<b>2</b>	<b>1</b>		<b>5</b>	<b>1</b>
VIF: sexuelle, dans le couple	Acc.		1										
	Tent.												
	<b>Total</b>		<b>1</b>										
VIF: sexuelle, envers des descendants	Acc.					1				1			
	Tent.												
	<b>Total</b>					<b>1</b>				<b>1</b>			
VIF: sexuelle, envers d'autres membres	Acc.						1						
	Tent.												
	<b>Total</b>						<b>1</b>						
VIF: psychique, dans le couple	Acc.	16	19	32	24	31	12	25	13	29	16	12	6
	Tent.												
	<b>Total</b>	<b>16</b>	<b>19</b>	<b>32</b>	<b>24</b>	<b>31</b>	<b>12</b>	<b>25</b>	<b>13</b>	<b>29</b>	<b>16</b>	<b>12</b>	<b>6</b>
VIF: psychique, envers des descendants	Acc.			1			1	2		1	2		
	Tent.												
	<b>Total</b>			<b>1</b>			<b>1</b>	<b>2</b>		<b>1</b>	<b>2</b>		
VIF: psychique, envers d'autres membres	Acc.				1	1	2						
	Tent.												
	<b>Total</b>				<b>1</b>	<b>1</b>	<b>2</b>						
VIF: économique, dans le couple	Acc.		1		1			1				3	2
	Tent.												
	<b>Total</b>		<b>1</b>		<b>1</b>			<b>1</b>				<b>3</b>	<b>2</b>
VIF: économique, envers d'autres membres	Acc.	4	3	2	1	2	2		2	1	4	3	
	Tent.												
	<b>Total</b>	<b>4</b>	<b>3</b>	<b>2</b>	<b>1</b>	<b>2</b>	<b>2</b>		<b>2</b>	<b>1</b>	<b>4</b>	<b>3</b>	



**PH Drogues**

		2000	2013	2014	2015	2016	2017	2018	2019	2020	2021	2022	2023
<b>Vente de cocaïne</b>	Acc.				1	2			1	1	1		
	Total				1	2			1	1	1		
<b>Import-export de cocaïne</b>	Acc.				1								
	Total				1								
<b>Production de drogues synthétiques</b>	Acc.										1		
	Total										1		
<b>Import-export de drogues synthétiques</b>	Acc.			1									
	Total			1									
<b>Vente de drogues synthétiques</b>	Acc.				1	3	1	2	2		3	2	
	Total				1	3	1	2	2		3	2	
<b>Production de cannabis (culture)</b>	Acc.			1	1	2	3			2	1		
	Total			1	1	2	3			2	1		

**PH Trafic d'armes**

		2000	2013	2014	2015	2016	2017	2018	2019	2020	2021	2022	2023
<b>Commerce et production d'arme à feu et mun.</b>	Acc.				1								
	Total				1								
<b>Commerce et production d'arme non à feu</b>	Acc.			1									
	Total			1									

**PH Traite des êtres humains**

		2000	2013	2014	2015	2016	2017	2018	2019	2020	2021	2022	2023
<b>TEH - exploitation économique</b>	Acc.				1								
	Total				1								
<b>TEH - exploitation sexuelle</b>	Acc.					1							
	Total					1							

**PH Violence dans l'espace public**

		2000	2013	2014	2015	2016	2017	2018	2019	2020	2021	2022	2023
<b>Violence physique (transport public)</b>	Acc.	1							1				



**PH Violence dans l'espace public**

		2000	2013	2014	2015	2016	2017	2018	2019	2020	2021	2022	2023
	<b>Total</b>	1							1				
<b>Violence physique (voie publique)</b>	<b>Acc.</b>	6	7	4	11	9	13	14	9	12	8	15	3
	<b>Tent.</b>						1						
	<b>Total</b>	6	7	4	11	9	14	14	9	12	8	15	3
<b>Violence physique (autre endroit public)</b>	<b>Acc.</b>	1		2		1	1		1	1			
	<b>Total</b>	1		2		1	1		1	1			
<b>Violence physique (endroit accessible au public)</b>	<b>Acc.</b>	2	2	2	2	3	4	2	7	6	4	5	
	<b>Total</b>	2	2	2	2	3	4	2	7	6	4	5	
<b>Violence sexuelle (voie publique)</b>	<b>Acc.</b>	1	2	1	1				1			2	
	<b>Tent.</b>		1										
	<b>Total</b>	1	3	1	1				1			2	
<b>Violence sexuelle (endroit accessible au public)</b>	<b>Acc.</b>	2						1	1				
	<b>Total</b>	2						1	1				
<b>Violence psychique (transport public)</b>	<b>Acc.</b>		1			2	2						
	<b>Total</b>		1			2	2						
<b>Violence psychique (voie publique)</b>	<b>Acc.</b>	6	6	5	8	5	5	12	9	8	11	12	3
	<b>Total</b>	6	6	5	8	5	5	12	9	8	11	12	3
<b>Violence psychique (autre endroit public)</b>	<b>Acc.</b>	1	1				2			2			
	<b>Total</b>	1	1				2			2			
<b>Violence psychique (endroit accessible au public)</b>	<b>Acc.</b>	3		2	1	1	3	2	6	9	3	2	1
	<b>Total</b>	3		2	1	1	3	2	6	9	3	2	1
<b>Vol à main armée (voie publique)</b>	<b>Acc.</b>	3			1			1			1		
	<b>Tent.</b>	1											
	<b>Total</b>	4			1			1			1		
<b>Vol à main armée (endroit accessible au public)</b>	<b>Acc.</b>	1			1								
	<b>Tent.</b>			1									
	<b>Total</b>	1		1	1								





**PH Violence dans l'espace public**

		2000	2013	2014	2015	2016	2017	2018	2019	2020	2021	2022	2023
Vol avec violence sans arme (voie publique)	Acc.	2	3					1					
	Tent.												1
	<b>Total</b>	<b>2</b>	<b>3</b>					<b>1</b>					<b>1</b>
Vol avec violence sans arme (endr. acces. au pub.)	Acc.		2	1		3				1			
	Tent.												
	<b>Total</b>		<b>2</b>	<b>1</b>		<b>3</b>				<b>1</b>			

**PH Autre**

		2000	2013	2014	2015	2016	2017	2018	2019	2020	2021	2022	2023
Faux policiers	Tent.		1										
	Total		<b>1</b>										
Cyberharcèlement	Acc.		3	8	9	7	9	13	17	25	20	14	7
	Total		<b>3</b>	<b>8</b>	<b>9</b>	<b>7</b>	<b>9</b>	<b>13</b>	<b>17</b>	<b>25</b>	<b>20</b>	<b>14</b>	<b>7</b>
Fraude à l'identité	Acc.	1	3	2	7	1	4	2	4	5	3	6	
	Tent.						1	1				2	
	<b>Total</b>	<b>1</b>	<b>3</b>	<b>2</b>	<b>7</b>	<b>1</b>	<b>5</b>	<b>3</b>	<b>4</b>	<b>5</b>	<b>3</b>	<b>8</b>	

# ***STATISTIQUES POLICIERES DE CRIMINALITE***

---

***LIEU DE PERPETRATION: COMMUNE***

**Villers-la-Ville**

***ANNEXE IV: FAITS ENREGISTRES  
NON CRIMINELS***



Villers-la-Ville

Faits non criminels

Maladies / Décès / Disparition

	2000	2013	2014	2015	2016	2017	2018	2019	2020	2021	2022	2023
Suicide	6	7	7	2	3	5	7	2	6	2	4	1
Personne malade	2	4	1	3	7	2	3	1	2	5	1	
Décès naturel		1		1		2	3	1	1	2	1	
Disparition (personne disparue)	2	4	4	2	3	4	2	5	3	2	5	1
Accident (sauf roulage)	1											
Cadavre non identifié			1									
Autres	1											
<b>Total</b>	<b>12</b>	<b>16</b>	<b>13</b>	<b>8</b>	<b>13</b>	<b>13</b>	<b>15</b>	<b>9</b>	<b>12</b>	<b>11</b>	<b>11</b>	<b>2</b>

Appels

	2000	2013	2014	2015	2016	2017	2018	2019	2020	2021	2022	2023
Alarme	1	1	1									
Appels	3	2	6									
<b>Total</b>	<b>4</b>	<b>3</b>	<b>7</b>									

Problèmes sociaux

	2000	2013	2014	2015	2016	2017	2018	2019	2020	2021	2022	2023
Différends familiaux	35	29	46	17	17	11	12	15	23	15	13	4
Différend (pas de coups)	19	17	8	6	15	6	12	6	8	8	10	5
Affaire civile	5	13	1	1	5	1	3	5	4		5	2
Protection de la jeunesse	11	3	2	4	3	3	2	1	1	3	4	
Autres	6			1							1	
<b>Total</b>	<b>76</b>	<b>62</b>	<b>57</b>	<b>29</b>	<b>40</b>	<b>21</b>	<b>29</b>	<b>27</b>	<b>36</b>	<b>26</b>	<b>33</b>	<b>11</b>



### Catastrophes

	2000	2013	2014	2015	2016	2017	2018	2019	2020	2021	2022	2023
Inondation	1											
Dégâts tempête	1						1					
<b>Total</b>	<b>2</b>						<b>1</b>					

### Ordre public

	2000	2013	2014	2015	2016	2017	2018	2019	2020	2021	2022	2023
Troubles		3	2		3		1					
<b>Total</b>		<b>3</b>	<b>2</b>		<b>3</b>		<b>1</b>					

### Agissements suspects

	2000	2013	2014	2015	2016	2017	2018	2019	2020	2021	2022	2023
	8	7	4	6	5	5	2	4	2	3	3	1
<b>Total</b>	<b>8</b>	<b>7</b>	<b>4</b>	<b>6</b>	<b>5</b>	<b>5</b>	<b>2</b>	<b>4</b>	<b>2</b>	<b>3</b>	<b>3</b>	<b>1</b>

### Objets trouvés

	2000	2013	2014	2015	2016	2017	2018	2019	2020	2021	2022	2023
	1		1	2	1	1			1			
<b>Total</b>	<b>1</b>		<b>1</b>	<b>2</b>	<b>1</b>	<b>1</b>			<b>1</b>			

### Objets perdus

	2000	2013	2014	2015	2016	2017	2018	2019	2020	2021	2022	2023
	19	121	136	142	149	139	144	168	141	138	145	32
<b>Total</b>	<b>19</b>	<b>121</b>	<b>136</b>	<b>142</b>	<b>149</b>	<b>139</b>	<b>144</b>	<b>168</b>	<b>141</b>	<b>138</b>	<b>145</b>	<b>32</b>



**Autres non-infractions**

	2000	2013	2014	2015	2016	2017	2018	2019	2020	2021	2022	2023
Non-respect des conditions										1	2	
Procès-verbal d'information	2	7	14	8	4	2	6	3	6	8	1	1
Notification		13	15	16	20	16	19	14	6	10	11	2
Dégradation involontaire câbles (non-télécom)		1	1	1								
Demande signalement surveillance électronique											1	
Fonction de contrôle armes	1	1	1							1	1	
Autres non infractions	1											
<b>Total</b>	<b>4</b>	<b>22</b>	<b>31</b>	<b>25</b>	<b>24</b>	<b>18</b>	<b>25</b>	<b>17</b>	<b>12</b>	<b>20</b>	<b>16</b>	<b>3</b>