

# ***STATISTIQUES POLICIERES DE CRIMINALITE***

---

*LIEU DE PERPETRATION: COMMUNE*

**Rixensart**

***2000 - Trimestre 1 2023***

*Police fédérale - DGRIDRIIBIPOL*

# ***STATISTIQUES POLICIERES DE CRIMINALITE***

---

***LIEU DE PERPETRATION: COMMUNE***

**Rixensart**

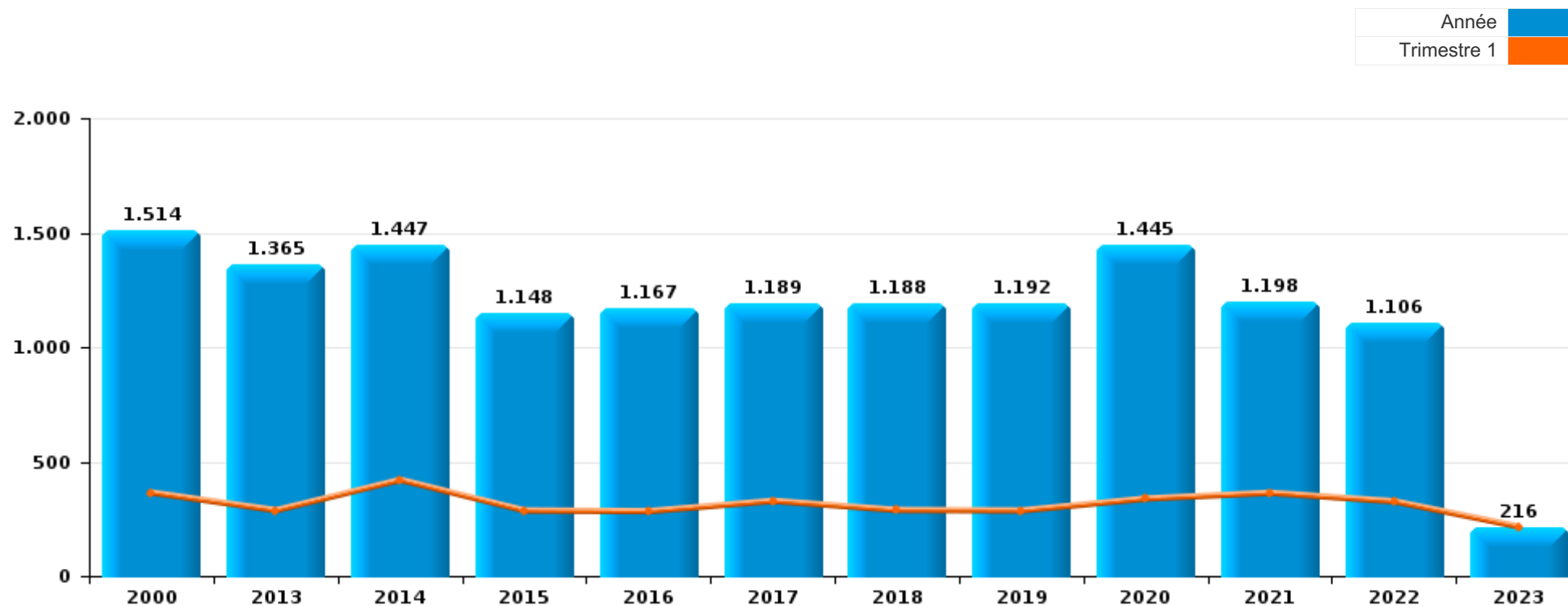
***PARTIE I : INFRACTIONS JUDICIAIRES***

## CRIMINALITE ENREGISTREE COMMISE AU NIVEAU DE LA COMMUNE



### Rixensart

	2000	2013	2014	2015	2016	2017	2018	2019	2020	2021	2022	2023
Nombre total des délits	1.514	1.365	1.447	1.148	1.167	1.189	1.188	1.192	1.445	1.198	1.106	216



FPF/DGR/DRI/BIPOL - Statistiques policières de criminalité (date de clôture: 22/09/2023)

Les données pour les années 2001 jusqu'à 2012 ne sont plus publiées mais restent disponibles sur demande auprès du service BIPOL.

Les données pour 2023 ne concernent que le 1er trimestre.



Rixensart

	2000	2013	2014	2015	2016	2017	2018	2019	2020	2021	2022	2023
Vol et extorsion	643	543	588	462	431	510	409	508	341	312	302	58
Dégradation de la propriété	204	151	147	130	148	123	110	123	86	90	91	10
Infr. contre l'intégrité physique	87	81	80	71	86	90	106	88	100	98	120	22
Fraude	125	78	66	48	60	69	97	84	92	120	97	29
Drogues	114	98	124	102	85	80	96	55	52	42	58	14
Criminalité informatique		43	42	21	34	35	56	63	87	105	136	29
Infr. contre autres valeurs morales et sentiments	32	57	56	57	59	52	73	66	54	44	61	15
Santé publique	1	1							368	137	2	
Registre de population	38	48	78	53	39	40	33	25	32	24	30	4
Infr. contre la sécurité publique	45	35	48	25	25	22	35	26	28	44	29	8
Infr. contre la foi publique	25	12	19	32	31	42	26	21	52	19	18	3
Ivresse et alcool	5	48	44	26	24	21	30	26	17	16	18	1
Protection de la jeunesse	8	31	30	25	28	17	28	16	18	31	31	3
Infr. contre les moeurs	22	10	12	9	23	11	18	26	19	16	23	7
Infr. relative au statut juridique de l'enfant	9	26	15	19	18	21	23	7	17	14	11	1
Armes et explosifs	21	20	20	19	10	8	10	18	9	16	17	
Législation sur les étrangers	11	23	18	15	16	10	13	7	12	15	19	8
Infr. contre l'autorité publique	25	15	24	5	14	6	9	10	12	5	11	2
Infr. contre la famille	38	7	13	15	10	12	7	9	2	8	3	1
Environnement	24	4	5	5	5	3	2	3	16	15	10	
Travail	7	19	2	2	4	1	1		5	1	2	
Code pénal social	3	4	2	3	6	2	1	1	3	9	5	
Autres lois spéciales	7	1	2	1	2	1	1	2	11	3	2	
Protection de la personne	3	1	2	1		4	3	3	6	4	5	
Carte d'identité		7	7		3	2		1	3	4	1	
Infr. contre la liberté individuelle	2	1	1		3	3	1	2	3	2	1	
Contravention Code pénal	10			1								
Législation économique		1		1						2	2	
Pratiques commerciales	1		1			2		1				
Exercice illégal de l'autorité publique	1				1			1		1		
Protection des revenus publics					2	1					1	
Sécurité privée	2		1									
Traite des êtres humains										1		1
Infr. contre la Sécurité de l'Etat						1						
Loi du football	1											
<b>Sous-total</b>	<b>1.514</b>	<b>1.365</b>	<b>1.447</b>	<b>1.148</b>	<b>1.167</b>	<b>1.189</b>	<b>1.188</b>	<b>1.192</b>	<b>1.445</b>	<b>1.198</b>	<b>1.106</b>	<b>216</b>
<b>Contravention règlement policier local</b>		109	65	41	60	89	50	88	39	39	50	5
<b>Sous-total</b>		<b>109</b>	<b>65</b>	<b>41</b>	<b>60</b>	<b>89</b>	<b>50</b>	<b>88</b>	<b>39</b>	<b>39</b>	<b>50</b>	<b>5</b>
<b>Total</b>	<b>1.514</b>	<b>1.474</b>	<b>1.512</b>	<b>1.189</b>	<b>1.227</b>	<b>1.278</b>	<b>1.238</b>	<b>1.280</b>	<b>1.484</b>	<b>1.237</b>	<b>1.156</b>	<b>221</b>

FPF/DGR/DRI/BIPOL - Statistiques policières de criminalité (date de clôture: 22/09/2023)

Les données pour les années 2001 jusqu'à 2012 ne sont plus publiées mais restent disponibles sur demande auprès du service BIPOL.

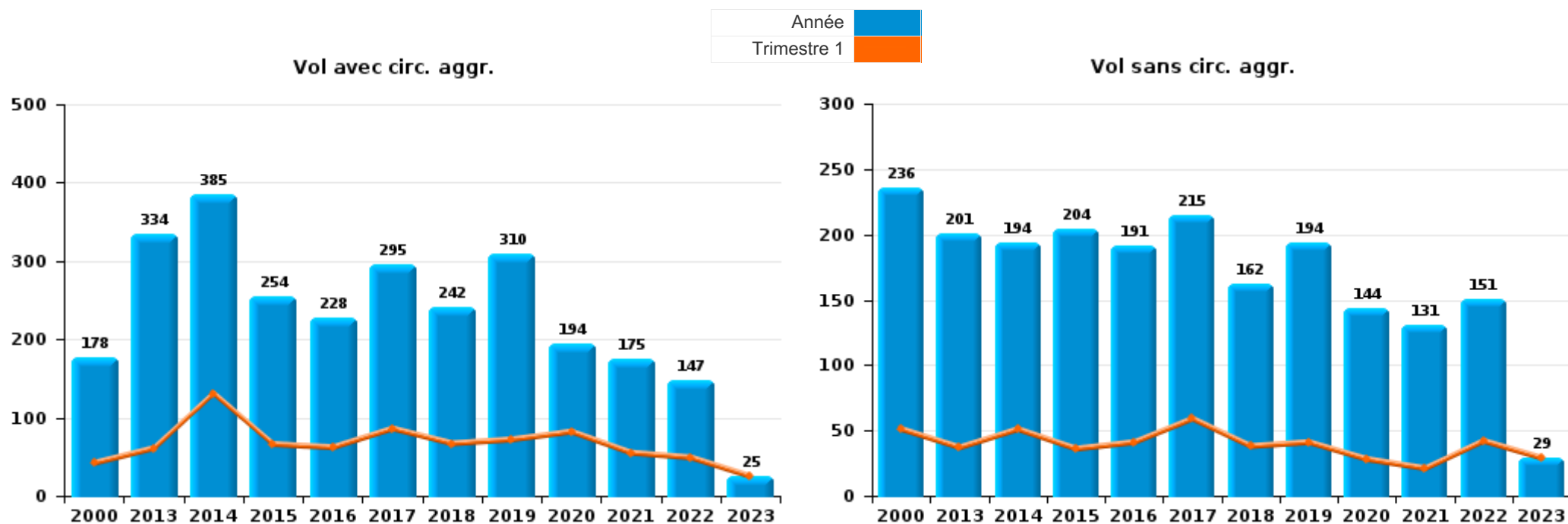
Les données pour 2023 ne concernent que le 1er trimestre.



I.1. Catégorie des infractions : Vol et extorsion (top 5 des infractions au niveau national 2022)

Rixensart

	2000	2013	2014	2015	2016	2017	2018	2019	2020	2021	2022	2023
<b>Vol avec circ. agr.</b>	178	334	385	254	228	295	242	310	194	175	147	25
<b>Vol sans circ. agr.</b>	236	201	194	204	191	215	162	194	144	131	151	29
<b>Vol non spécifié</b>	228	1	2		2		1			1		
<b>Extorsion</b>	1	7	7	4	10		4	4	3	5	4	4
<b>Total</b>	<b>643</b>	<b>543</b>	<b>588</b>	<b>462</b>	<b>431</b>	<b>510</b>	<b>409</b>	<b>508</b>	<b>341</b>	<b>312</b>	<b>302</b>	<b>58</b>

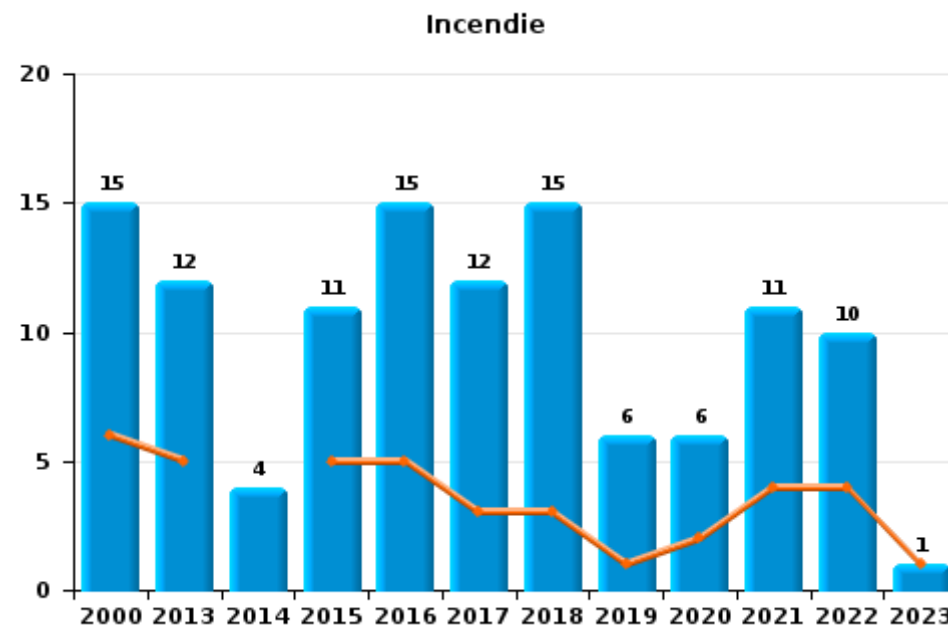
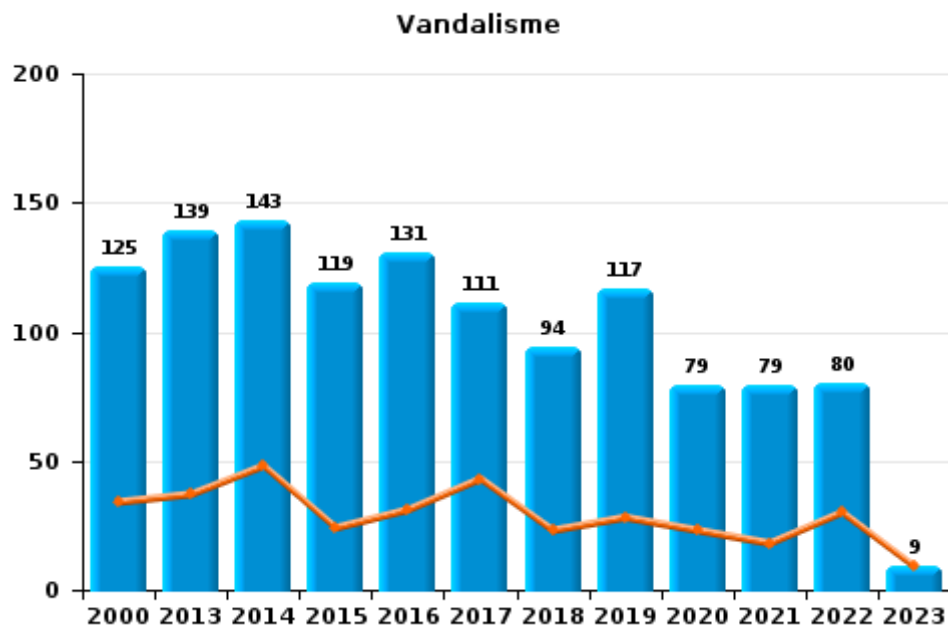




I.2. Catégorie des infractions : Dégradation de la propriété (top 5 des infractions au niveau national 2022)

Rixensart

	2000	2013	2014	2015	2016	2017	2018	2019	2020	2021	2022	2023
Vandalisme	125	139	143	119	131	111	94	117	79	79	80	9
Incendie involontaire	13	6	2	8	10	7	10	4	4	6	5	
Destruction, dénaturation, dégradation	64				2		1		1		1	
Incendie volontaire	2	6	2	3	5	5	5	2	2	5	5	1
<b>Total</b>	<b>204</b>	<b>151</b>	<b>147</b>	<b>130</b>	<b>148</b>	<b>123</b>	<b>110</b>	<b>123</b>	<b>86</b>	<b>90</b>	<b>91</b>	<b>10</b>



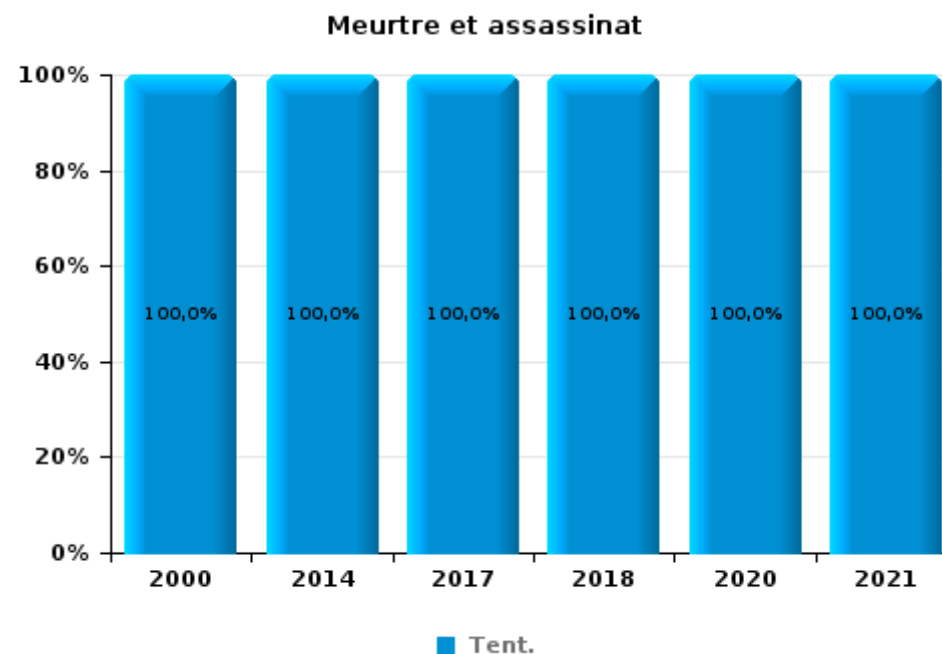
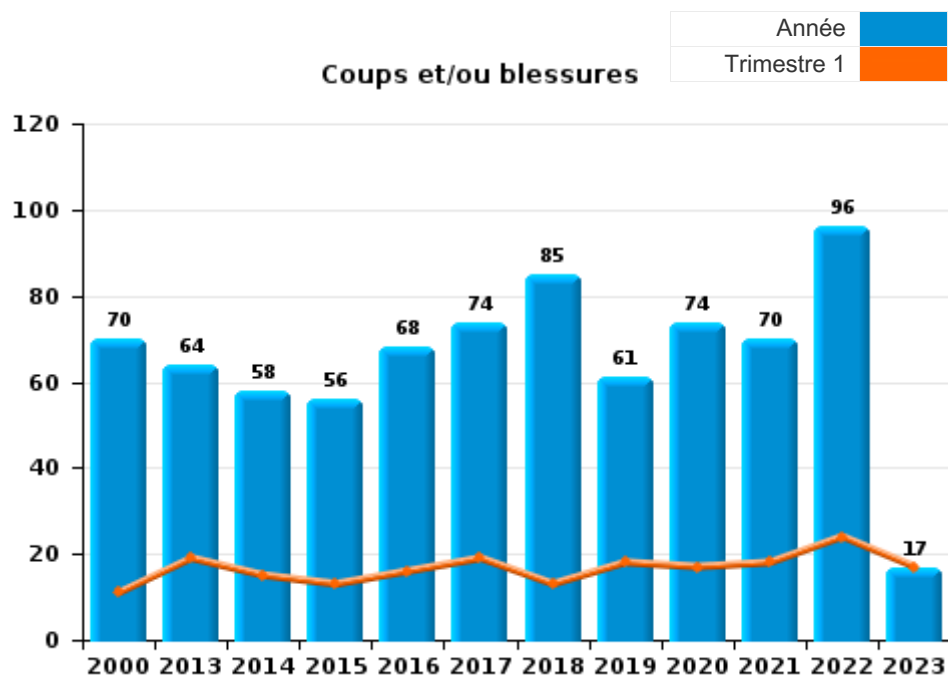
FPF/DGR/DRI/BIPOL - Statistiques policières de criminalité (date de clôture: 22/09/2023)  
 Les données pour les années 2001 jusqu'à 2012 ne sont plus publiées mais restent disponibles sur demande auprès du service BIPOL.  
 Les données pour 2023 ne concernent que le 1er trimestre.



I.3. Catégorie des infractions : Infr. contre l'intégrité physique (top 5 des infractions au niveau national 2022)

Rixensart

	2000	2013	2014	2015	2016	2017	2018	2019	2020	2021	2022	2023
Coups et/ou blessures	70	64	58	56	68	74	85	61	74	70	96	17
Autres	16	17	21	15	18	14	20	27	25	26	24	5
Meurtre et assassinat	1		1			2	1		1	2		
<b>Total</b>	<b>87</b>	<b>81</b>	<b>80</b>	<b>71</b>	<b>86</b>	<b>90</b>	<b>106</b>	<b>88</b>	<b>100</b>	<b>98</b>	<b>120</b>	<b>22</b>





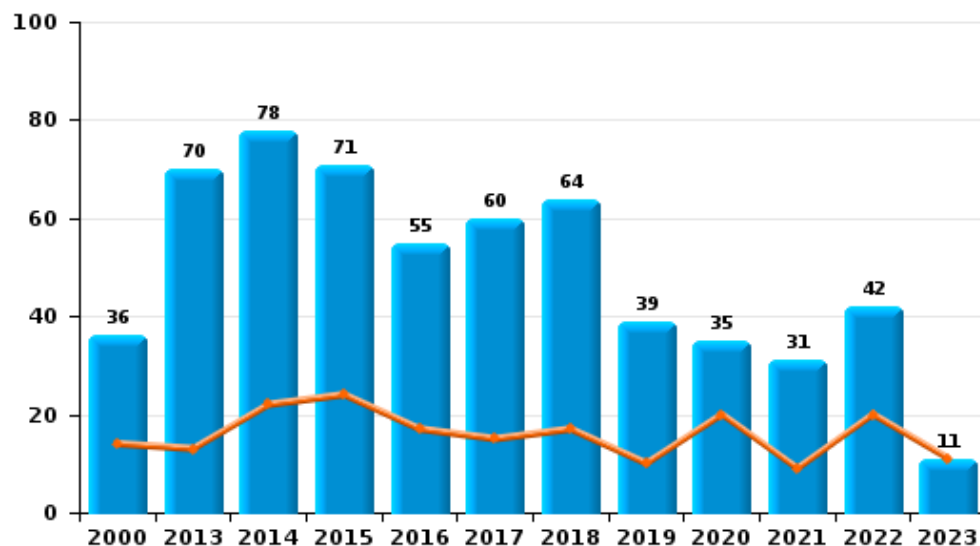
I.4. Catégorie des infractions : Drogues (top 5 des infractions au niveau national 2022)

Rixensart

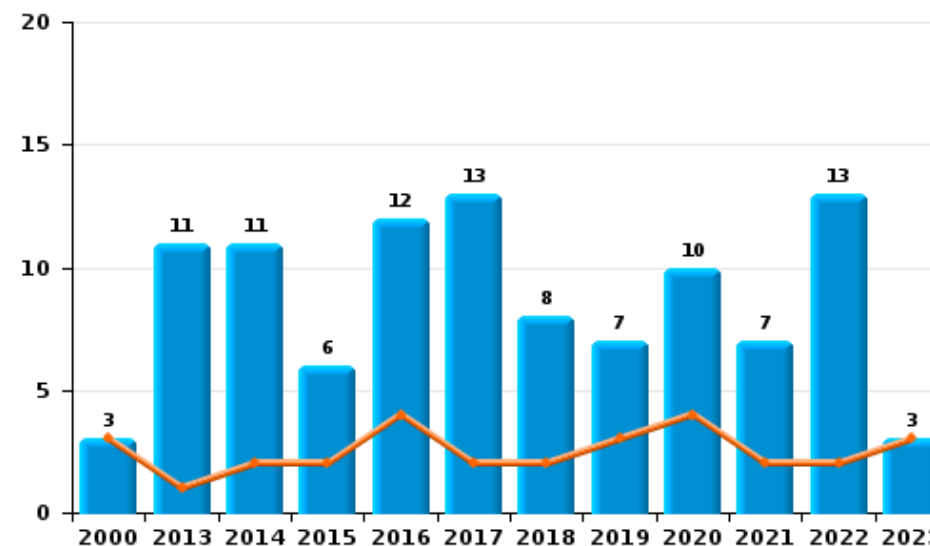
	2000	2013	2014	2015	2016	2017	2018	2019	2020	2021	2022	2023
Détention	36	70	78	71	55	60	64	39	35	31	42	11
Commerce	3	11	11	6	12	13	8	7	10	7	13	3
Autres	5	8	27	11	8	5	16	2	1			
Usage	58	3	4	4	2	1	1	3	1		1	
Importation et exportation	11	5	1	5	6	1	4	4	3	2	1	
Fabrication	1	1	3	5	2		3		2	2	1	
<b>Total</b>	<b>114</b>	<b>98</b>	<b>124</b>	<b>102</b>	<b>85</b>	<b>80</b>	<b>96</b>	<b>55</b>	<b>52</b>	<b>42</b>	<b>58</b>	<b>14</b>



Détention



Commerce



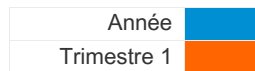




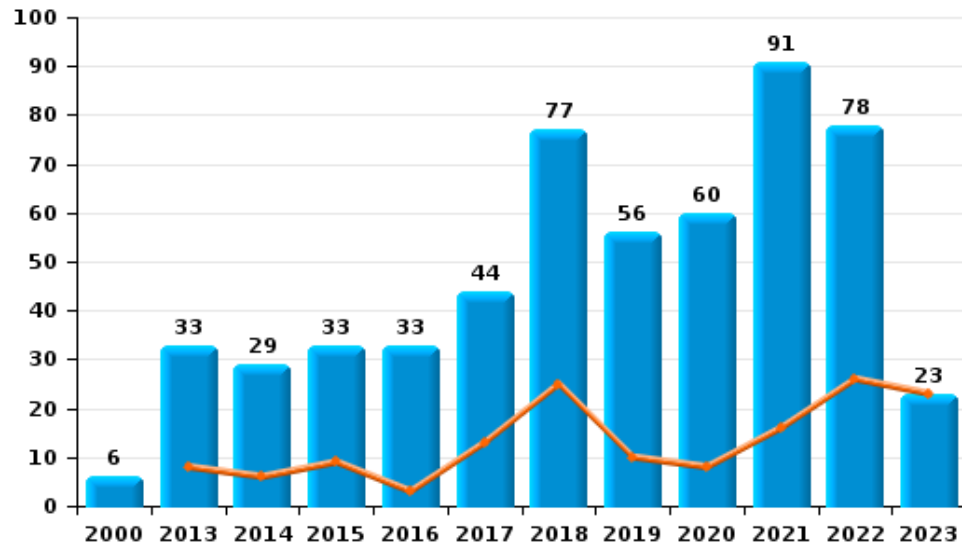
I.5. Catégorie des infractions : Fraude (top 5 des infractions au niveau national 2022)

Rixensart

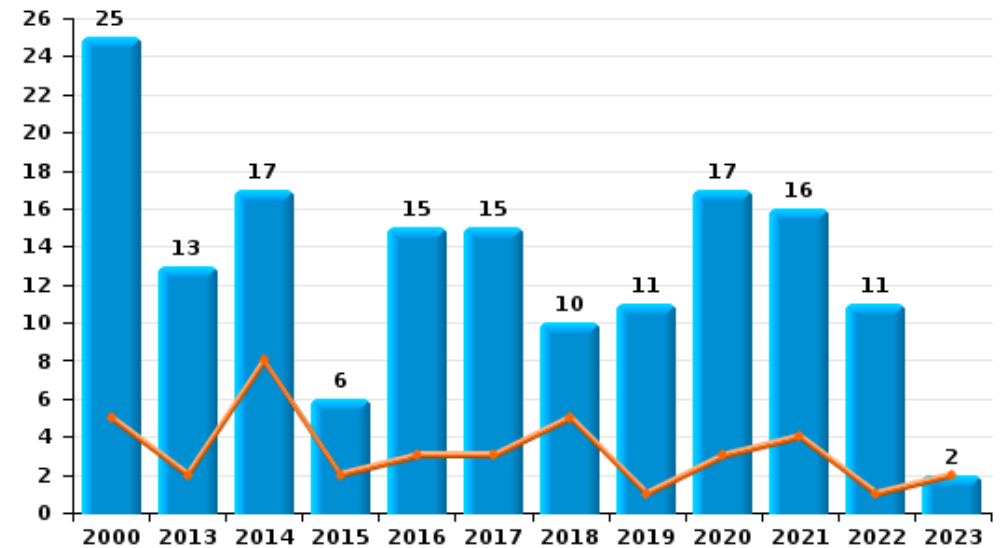
	2000	2013	2014	2015	2016	2017	2018	2019	2020	2021	2022	2023
Escoquerie	6	33	29	33	33	44	77	56	60	91	78	23
Abus de confiance et infr. apparentées	25	13	17	6	15	15	10	11	17	16	11	2
Détournement et destruction frauduleuse	78	12	9	5	6	3	3	4	5	2	6	1
Grivèlerie	8	14	7	2	2	1	4	8	2	3	2	1
Fraudes: Autres	7	4	1	1	1	2		2	4	6		2
Recel	1	1	3	1	1	2	1	3	2	1		
Infr. liées à l'insolvabilité		1			2	2	2		2	1		
<b>Total</b>	<b>125</b>	<b>78</b>	<b>66</b>	<b>48</b>	<b>60</b>	<b>69</b>	<b>97</b>	<b>84</b>	<b>92</b>	<b>120</b>	<b>97</b>	<b>29</b>



Escoquerie



Abus de confiance et infr. apparentées



FPF/DGR/DRI/BIPOL - Statistiques policières de criminalité (date de clôture: 22/09/2023)

Les données pour les années 2001 jusqu'à 2012 ne sont plus publiées mais restent disponibles sur demande auprès du service BIPOL.  
Les données pour 2023 ne concernent que le 1er trimestre.

# ***STATISTIQUES POLICIERES DE CRIMINALITE***

---

***LIEU DE PERPETRATION: COMMUNE***

**Rixensart**

***PARTIE II : FIGURES CRIMINELLES / PHENOMENES***



**Rixensart**

**FC Vol moyen de transport**

	2000	2013	2014	2015	2016	2017	2018	2019	2020	2021	2022	2023
Vol de voiture	43	17	21	15	15	16	9	6	6	12	13	
Vol de moto	2	2	3		1	1		2	1	1	1	
Carjacking			1			1						
Homejacking	1											
Vol dans les garages	9	4	7	3	5	5	4	4	1	1	1	
Vol de vélomoteur	18	3	4	3	5			1	2		2	
Vol de vélo	9	12	18	17	28	23	18	15	12	14	12	3

**FC Cambriolage**

	2000	2013	2014	2015	2016	2017	2018	2019	2020	2021	2022	2023
Cambriolage dans habitation	214	214	268	151	134	149	139	181	114	98	98	20
Cambriolage ds entreprise ou commerce	39	18	19	20	13	19	15	24	12	6	13	1
Cambriolage ds service public ou bâtiment administ	13	8	7	10	8	2	8	23	8	10	3	
Vol au bélier		1				1						
Cambriolage dans bâtiment (total)	264	240	294	181	155	170	162	228	134	114	114	21



**FC Vol autre**

	2000	2013	2014	2015	2016	2017	2018	2019	2020	2021	2022	2023
Vol à main armée	9	3	5	1	6	2	1	4		1	2	2
Vol avec violence sans arme	10	12	11	9	14	8	12	13	7	12	7	5
Vol dans ou sur un véhicule	117	95	94	69	72	129	94	97	72	58	36	7
Sacjacking dans une voiture							1					
Vol d'armes et explosifs	5	11	15	6	8	3	3	1	3	3	3	
Arrachage de sac à main			2	2			1					
Vol à l'arraché	1	2	2	2	2	2	3	3	2	4	3	
Vol à la tire	4	17	29	14	7	17	11	13	8	7	6	1
Vol à l'étalage	8	21	16	28	15	19	17	23	15	18	24	5
Vol par ruse	5	9	11	7	6	17	8	10	3	3	7	1
Vol de métaux			4	2	1	2	2		1		1	
Vol sur les chantiers	11	5	3	14	2	1	5	4	1	4	2	1
Home-invasion			1	1	1							1
Vol d'animaux		1		1	1	1	1		1			2
Vol de cargaison							1					

**Criminalité ICT**

	2000	2013	2014	2015	2016	2017	2018	2019	2020	2021	2022	2023
Fraude de cartes de paiements		31	24	2	15	12	26	36	47	37	46	4
Phishing			1		1	3	1	3	5	3	9	2
Ransomware					2	2	1	1		1	3	1
Shouldersurfing			1		1	4	10	9	1		1	
Skimming					3		1	3			1	



**FC Autre**

	2000	2013	2014	2015	2016	2017	2018	2019	2020	2021	2022	2023
Violence contre les métiers d'intérêt général	1	4	2		5	2	3	4	1	1	4	1
Viol collectif				1			1	1				
Graffiti	3	8	9	7	18	6	3	3	5	2	7	1
Dégradation de voiture	18	86	85	61	80	68	55	69	42	43	39	4
Rixe au couteau							1		2	1		

**PH Violence intrafamiliale (VIF)**

	2000	2013	2014	2015	2016	2017	2018	2019	2020	2021	2022	2023
VIF: physique, dans le couple	6	19	14	25	15	19	30	19	27	31	31	4
VIF: physique, envers des descendants	5	2	3	1	3	5	3	4	5	5	6	2
VIF: physique, envers d'autres membres	22	4	8	2	6	3	3	4	7	3	3	1

VIF: sexuelle, dans le couple								1			1	
VIF: sexuelle, envers des descendants	2	1			1		2	2	2			
VIF: sexuelle, envers d'autres membres	1											

VIF: psychique, dans le couple	37	29	19	28	24	24	29	9	18	28	13	3
VIF: psychique, envers des descendants									1	5	1	
VIF: psychique, envers d'autres membres									1			

VIF: économique, dans le couple					2		1	1		1		
VIF: économique, envers des descendants	1					1						
VIF: économique, envers d'autres membres	10	3	9	6	6	9	3	8	2	1	1	1

**PH Hormones et dopage**

	2000	2013	2014	2015	2016	2017	2018	2019	2020	2021	2022	2023
Engraissement illégal				1				1	7			



PH Drogues

	2000	2013	2014	2015	2016	2017	2018	2019	2020	2021	2022	2023
Vente de cocaïne		2	1		3	1	3	3	5	1	8	1
Vente de drogues synthétiques				1		1		2				2
Production de cannabis (culture)		1	2	1	1		2		1	1		
Import-export d'héroïne								1				
Vente-traffic d'héroïne								1				

PH Trafic d'armes

	2000	2013	2014	2015	2016	2017	2018	2019	2020	2021	2022	2023
Commerce et production d'arme à feu et mun.								1			1	

PH Traite des êtres humains

	2000	2013	2014	2015	2016	2017	2018	2019	2020	2021	2022	2023
TEH - exploitation économique												1
TEH - exploitation sexuelle										1	1	



**PH Violence dans l'espace public**

	2000	2013	2014	2015	2016	2017	2018	2019	2020	2021	2022	2023
Violence physique (transport public)		2	2		2	4	1	3	3	2	2	
Violence physique (voie publique)	24	23	15	9	30	17	22	14	24	16	29	5
Violence physique (autre endroit public)	1		1		1			2	1	1		
Violence physique (endroit accessible au public)	6	5	5	7	7	12	9	9	7	7	7	2
Violence sexuelle (transport public)		1					1				2	
Violence sexuelle (voie publique)	3	1	1	1	4	2	3	4		2	2	
Violence sexuelle (autre endroit public)	2	1	1			1	1	1			1	
Violence sexuelle (endroit accessible au public)	1	2	1	2	1	1		2	1	1	3	
Violence psychique (transport public)		4	1	2	1	1	1	1				
Violence psychique (voie publique)	14	29	30	16	16	14	17	16	20	18	27	2
Violence psychique (autre endroit public)	3		2				1	2		1		
Violence psychique (endroit accessible au public)	8	5	6	17	7	11	7	3	7	12	4	4
Vol à main armée (transport public)			1									
Vol à main armée (voie publique)	2	1	2								1	
Vol à main armée (endroit accessible au public)	5	1		1	3	1		3		1	1	2
Vol avec violence sans arme (transport public)			1						1		1	
Vol avec violence sans arme (voie publique)	1	2	4	3	4	2	4	7	3	5	2	
Vol avec violence sans arme (autre endroit public)		1									1	
Vol avec violence sans arme (endr. acces. au pub.)	2	2	2	3	2	3	6	4	1	2	2	

**PH Autre**

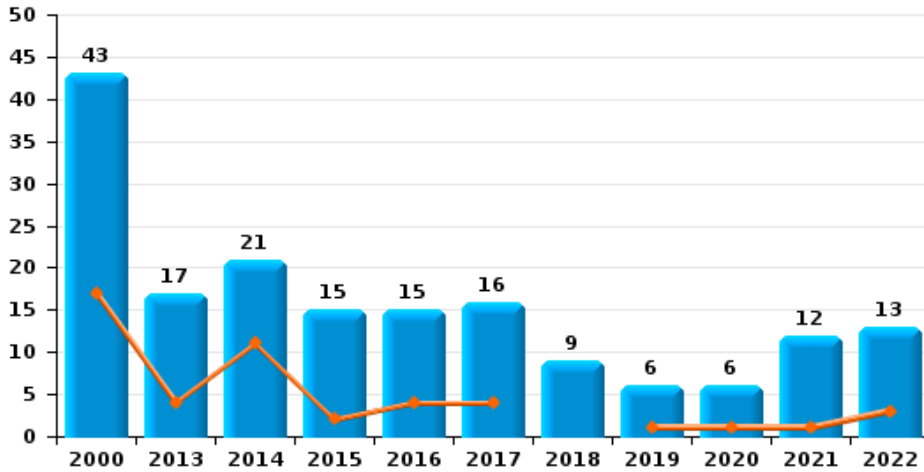
	2000	2013	2014	2015	2016	2017	2018	2019	2020	2021	2022	2023
Faux policiers	2	5	3	3	1	1	1	1				
Terrorisme, extrémisme et radicalisme			1			1						
Cyberharcèlement	8	2	13	20	22	24	28	18	9	9	15	4
Fraude à l'identité	4	5	6	15	18	23	21	12	12	18	14	3



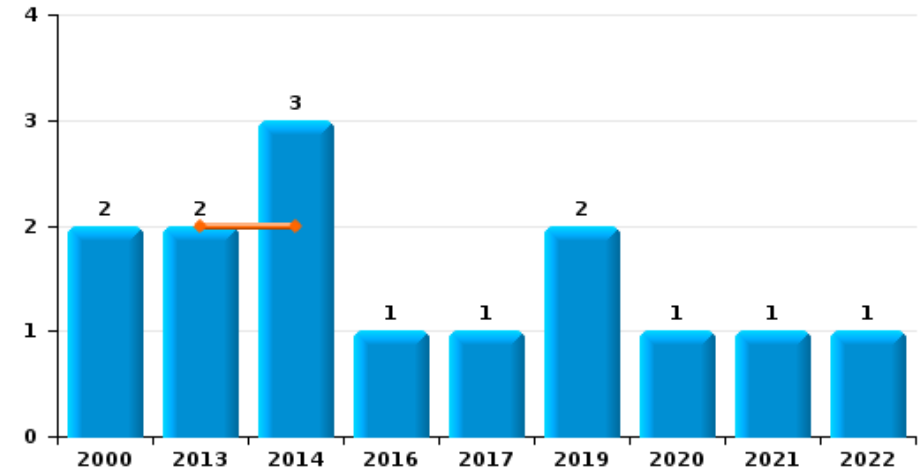
**Rixensart**

Année	<span style="color: blue;">■</span>
Trimestre 1	<span style="color: orange;">■</span>

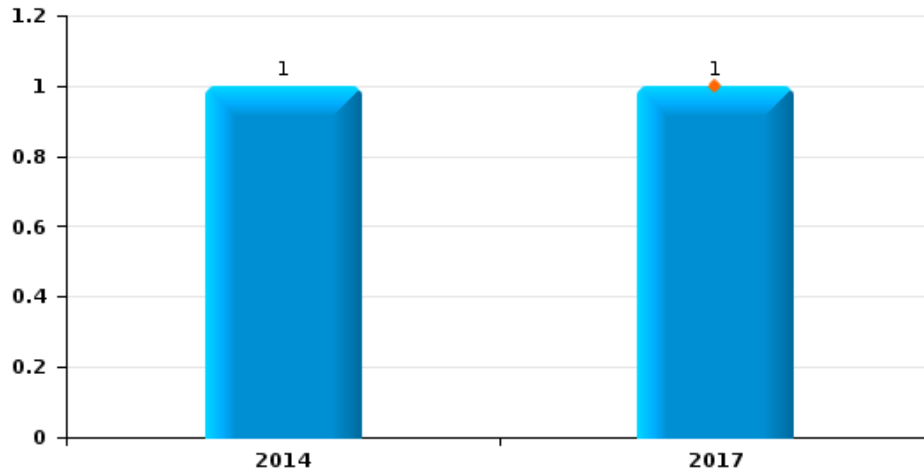
**Vol de voiture**



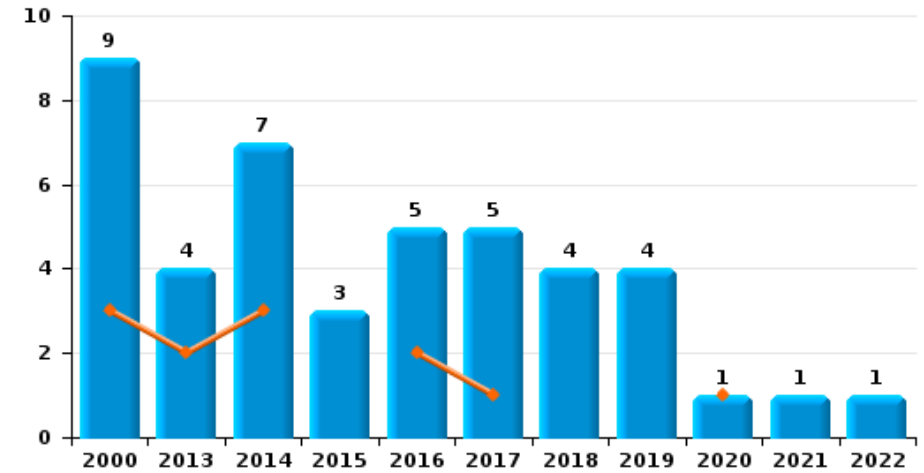
**Vol de moto**



**Carjacking**



**Vol dans les garages**



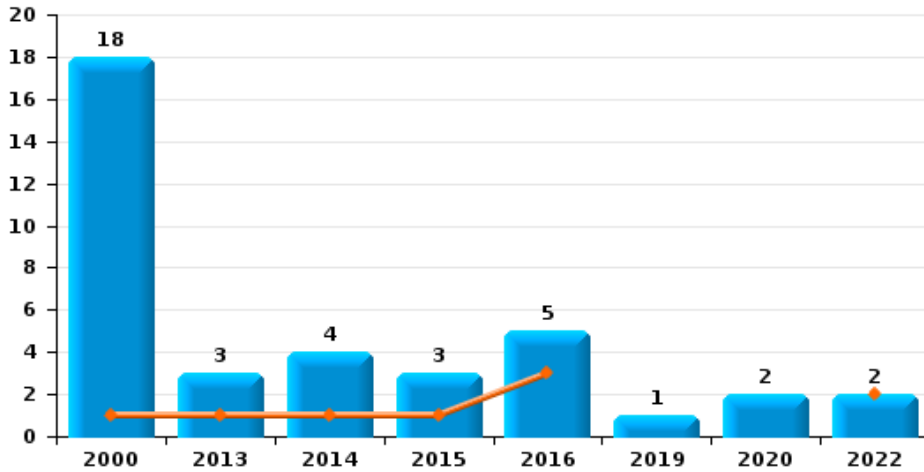




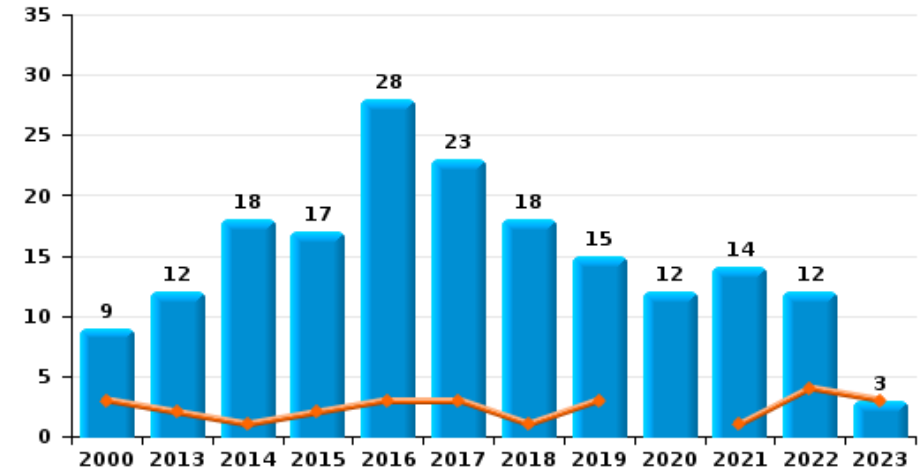
**Rixensart**

Année	<span style="color: blue;">■</span>
Trimestre 1	<span style="color: orange;">■</span>

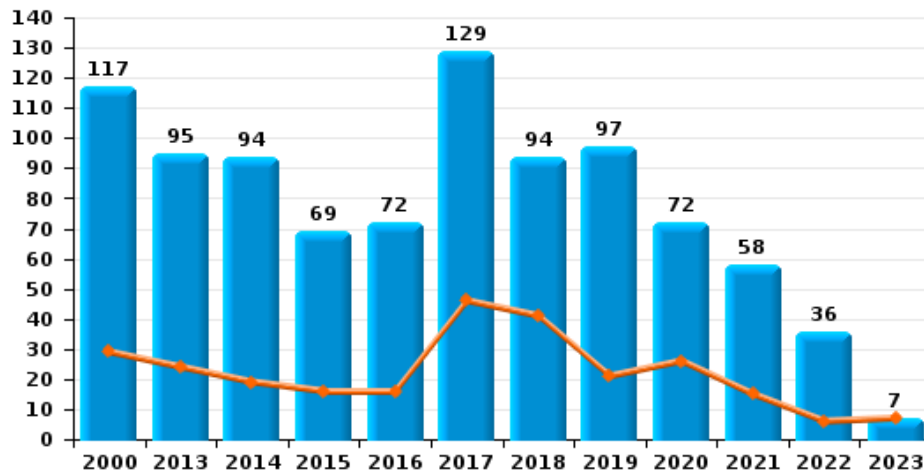
**Vol de vélomoteur**



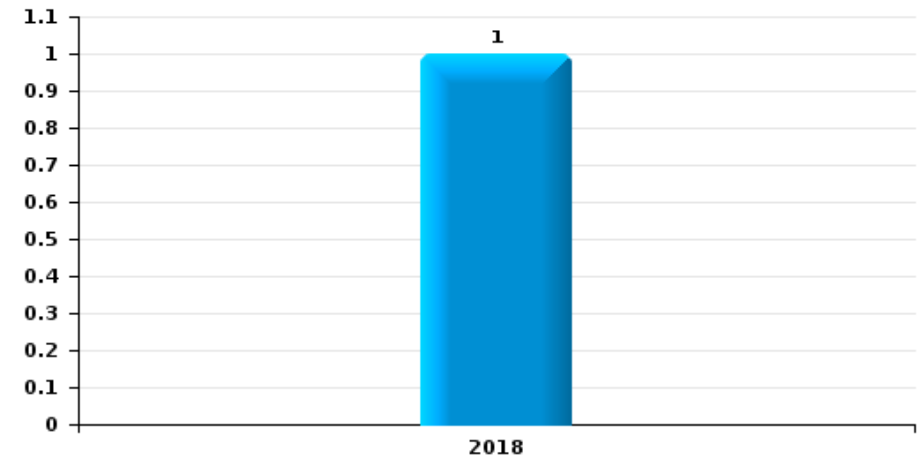
**Vol de vélo**



**Vol dans ou sur un véhicule**

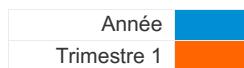


**Sacjacking dans une voiture**

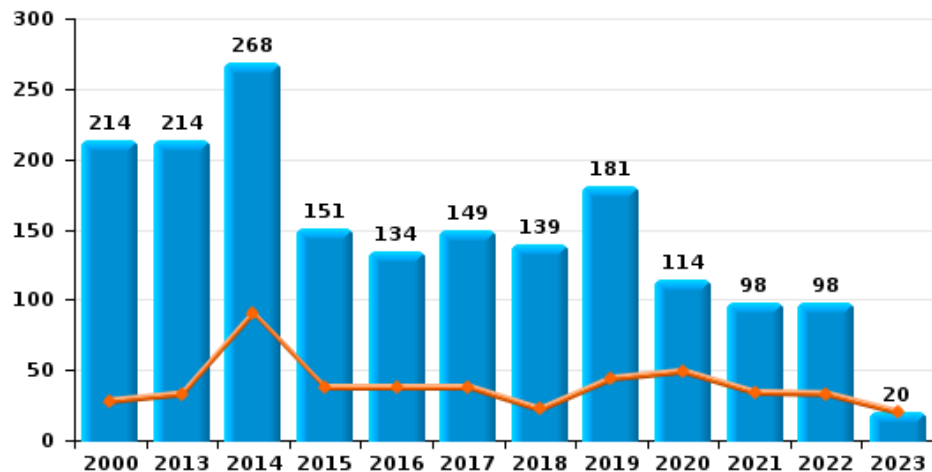




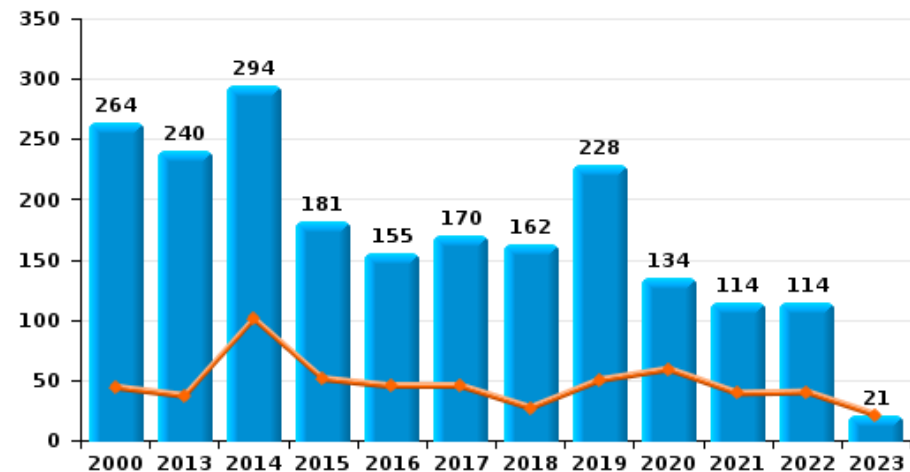
**Rixensart**



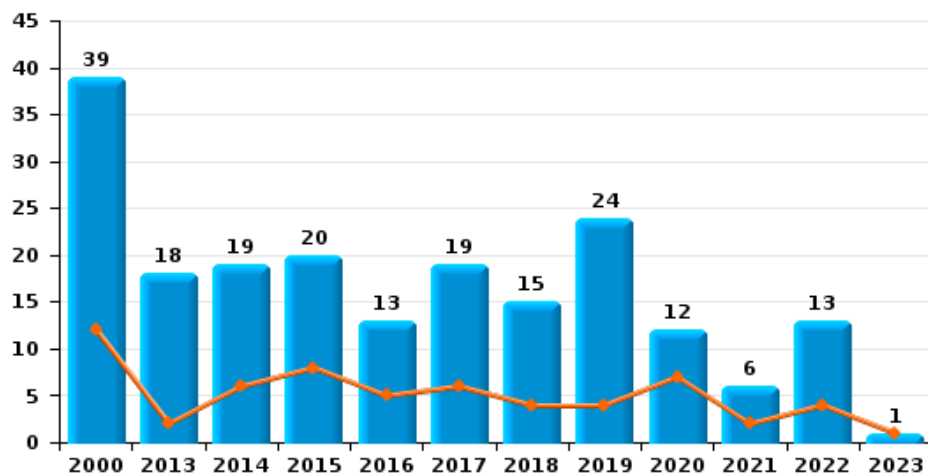
**Cambriolage dans habitation**



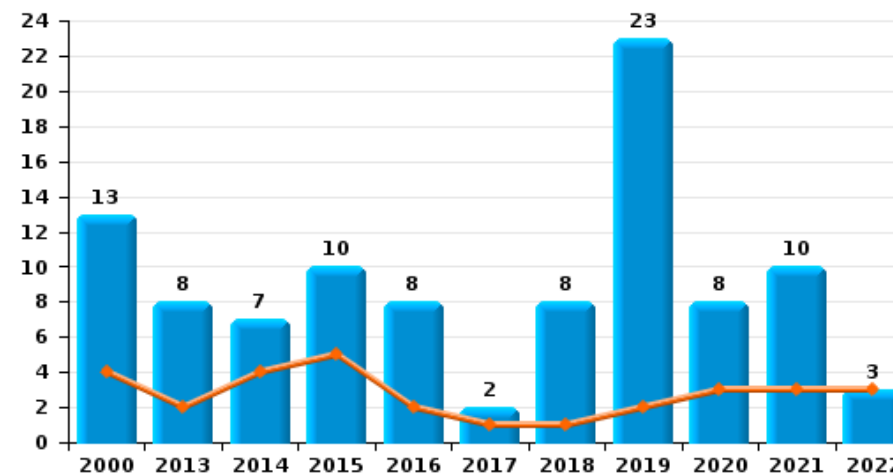
**Cambriolage dans bâtiment (total)**



**Cambriolage ds entreprise ou commerce**

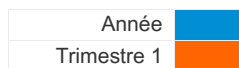


**Cambriolage ds service public ou bâtiment administratif**

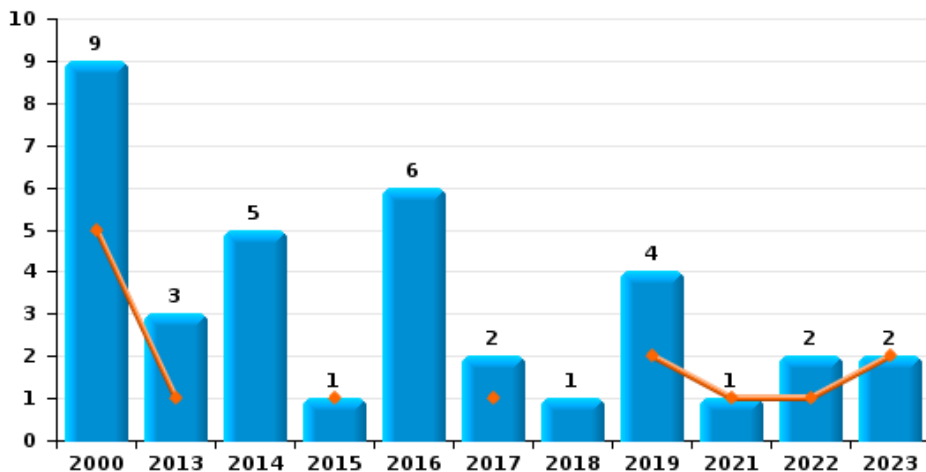




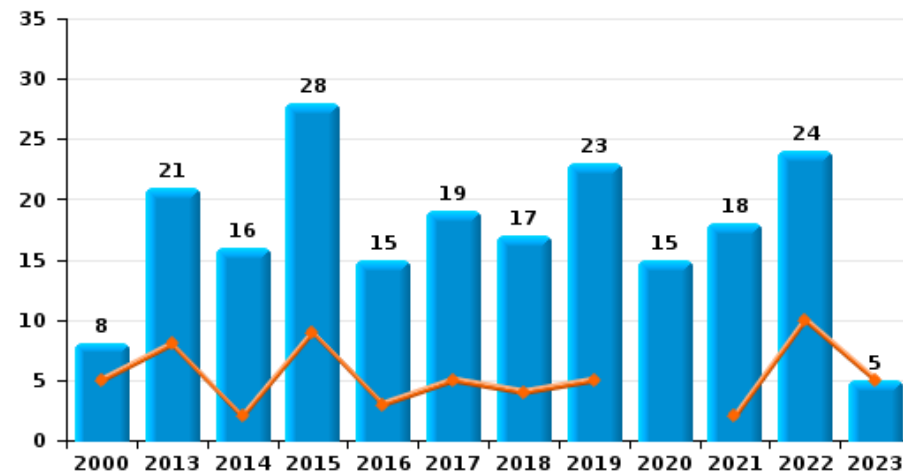
**Rixensart**



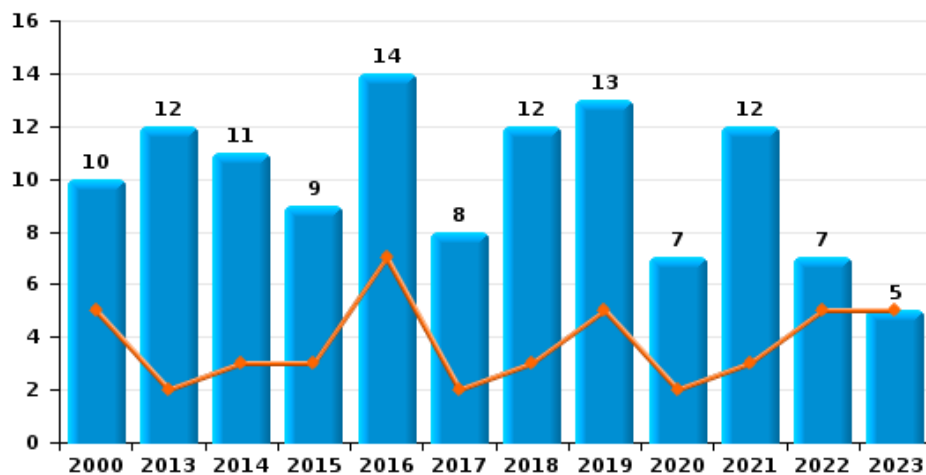
**Vol à main armée**



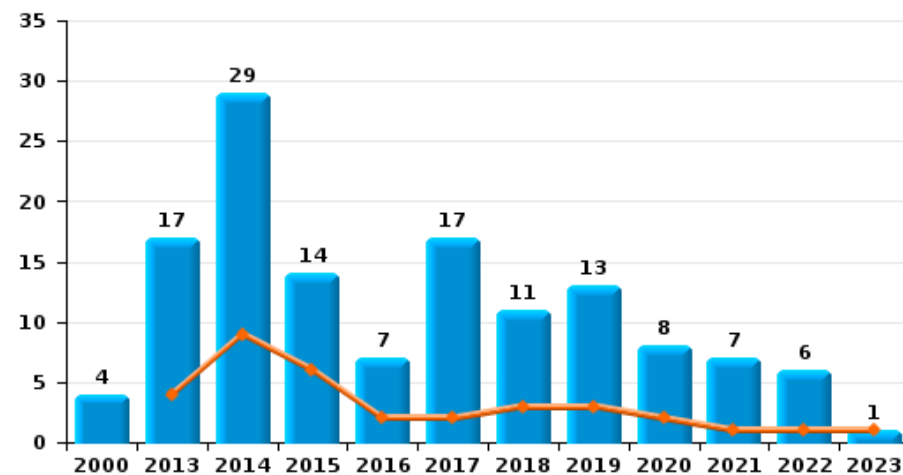
**Vol à l'étalage**



**Vol avec violence sans arme**

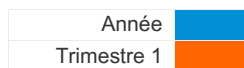


**Vol à la tire**

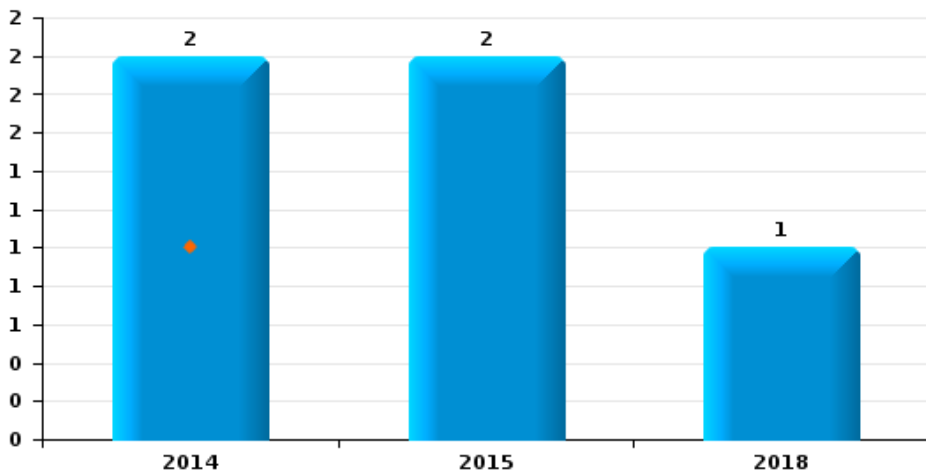




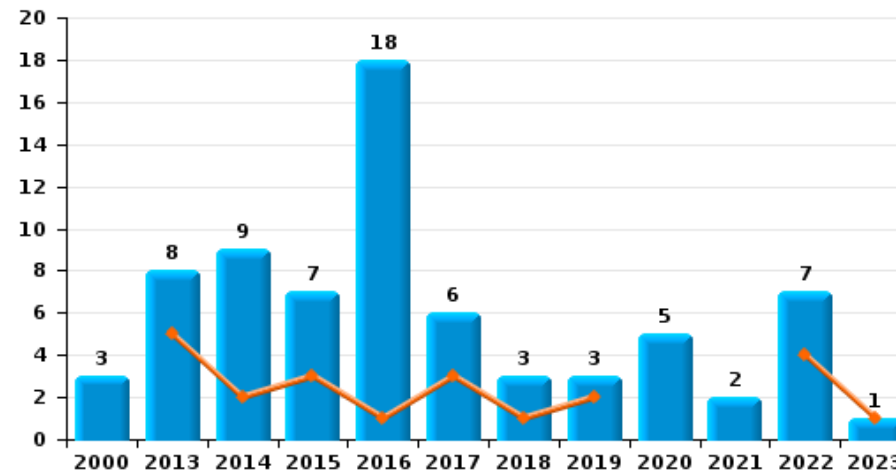
Rixensart



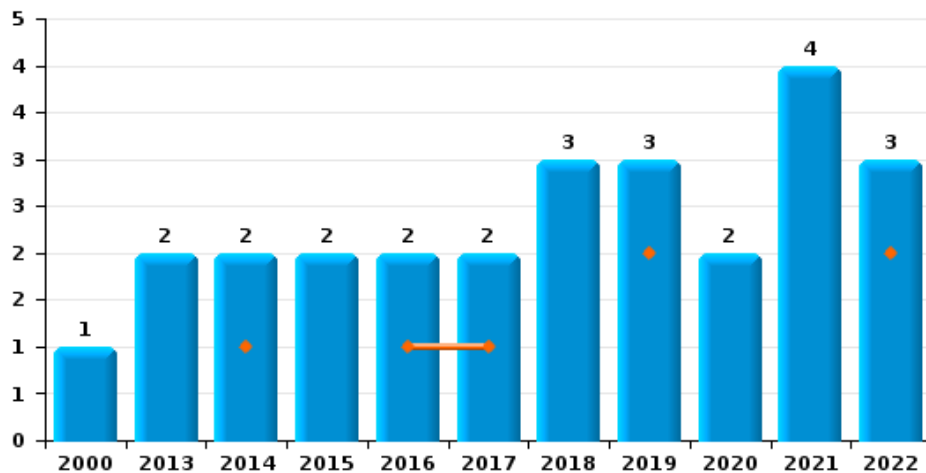
Arrachage de sac à main



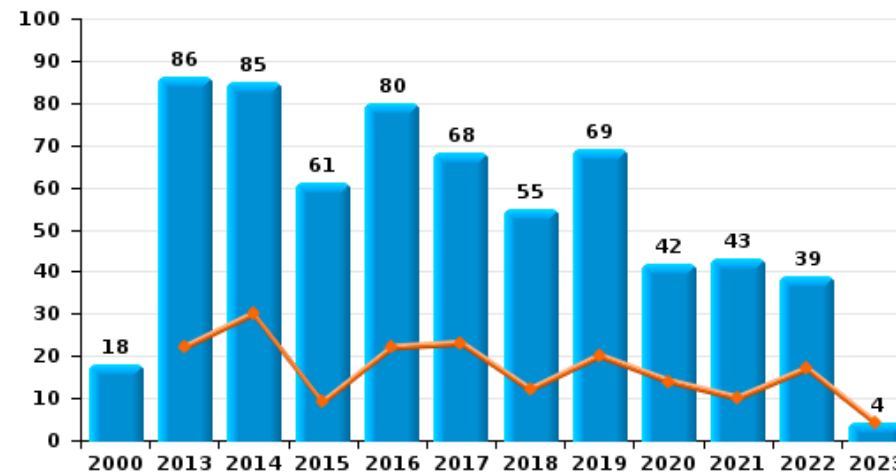
Graffiti



Vol à l'arraché



Dégradation de voiture





**Rixensart**

**FC Vol moyen de transport**

		2000	2013	2014	2015	2016	2017	2018	2019	2020	2021	2022	2023
Vol de voiture	Trim 1	17	4	11	2	4	4		1	1	1	3	
	Trim 2	12	4	4	3	2	4	1	2	1	2	3	
	Trim 3	6	4	5	7	5	3	4	3	4	2	6	
	Trim 4	8	5	1	3	4	5	4			7	1	
	<b>Total</b>	<b>43</b>	<b>17</b>	<b>21</b>	<b>15</b>	<b>15</b>	<b>16</b>	<b>9</b>	<b>6</b>	<b>6</b>	<b>12</b>	<b>13</b>	
Vol de moto	Trim 1		2	2									
	Trim 2					1							
	Trim 3	2		1					2		1	1	
	Trim 4						1			1			
	<b>Total</b>	<b>2</b>	<b>2</b>	<b>3</b>		<b>1</b>	<b>1</b>		<b>2</b>	<b>1</b>	<b>1</b>	<b>1</b>	
Carjacking	Trim 1						1						
	Trim 2			1									
	<b>Total</b>			<b>1</b>			<b>1</b>						
Homejacking	Trim 2	1											
	<b>Total</b>	<b>1</b>											
Vol dans les garages	Trim 1	3	2	3		2	1			1			
	Trim 2	2					2		1				
	Trim 3	2	1	4	2	2		3	3			1	
	Trim 4	2	1		1	1	2	1			1		
	<b>Total</b>	<b>9</b>	<b>4</b>	<b>7</b>	<b>3</b>	<b>5</b>	<b>5</b>	<b>4</b>	<b>4</b>	<b>1</b>	<b>1</b>	<b>1</b>	
Vol de vélomoteur	Trim 1	1	1	1	1	3						2	
	Trim 2	4	1	1	1				1				
	Trim 3	7		2	1					2			
	Trim 4	6	1			2							
	<b>Total</b>	<b>18</b>	<b>3</b>	<b>4</b>	<b>3</b>	<b>5</b>			<b>1</b>	<b>2</b>		<b>2</b>	



FC Vol moyen de transport

		2000	2013	2014	2015	2016	2017	2018	2019	2020	2021	2022	2023
Vol de vélo	Trim 1	3	2	1	2	3	3	1	3		1	4	3
	Trim 2	2	3	5	4	3	9	8	2	1	5	5	
	Trim 3	3	6	10	7	9	4	5	5	4	3	2	
	Trim 4	1	1	2	4	13	7	4	5	7	5	1	
Total		9	12	18	17	28	23	18	15	12	14	12	3



FC Cambriolage

		2000	2013	2014	2015	2016	2017	2018	2019	2020	2021	2022	2023
Cambriolage dans habitation	Trim 1	28	33	91	38	38	38	22	44	49	34	33	20
	Trim 2	46	39	62	11	24	27	9	56	10	10	19	
	Trim 3	44	52	52	36	18	32	31	30	17	17	20	
	Trim 4	96	90	63	66	54	52	77	51	38	37	26	
	<b>Total</b>	<b>214</b>	<b>214</b>	<b>268</b>	<b>151</b>	<b>134</b>	<b>149</b>	<b>139</b>	<b>181</b>	<b>114</b>	<b>98</b>	<b>98</b>	<b>20</b>
Cambriolage ds entreprise ou commerce	Trim 1	12	2	6	8	5	6	4	4	7	2	4	1
	Trim 2	11	5	3	4	3	3	6	4	2	2	1	
	Trim 3	7	7	5	4	3	5	2	3	2		4	
	Trim 4	9	4	5	4	2	5	3	13	1	2	4	
	<b>Total</b>	<b>39</b>	<b>18</b>	<b>19</b>	<b>20</b>	<b>13</b>	<b>19</b>	<b>15</b>	<b>24</b>	<b>12</b>	<b>6</b>	<b>13</b>	<b>1</b>
Cambriolage ds service public ou bâtiment administ	Trim 1	4	2	4	5	2	1	1	2	3	3	3	
	Trim 2	2	1	2	1	3		2	2		3		
	Trim 3	4	5		2		1	4	6	3	1		
	Trim 4	3		1	2	3		1	13	2	3		
	<b>Total</b>	<b>13</b>	<b>8</b>	<b>7</b>	<b>10</b>	<b>8</b>	<b>2</b>	<b>8</b>	<b>23</b>	<b>8</b>	<b>10</b>	<b>3</b>	
Vol au bélier	Trim 2		1										
	Trim 4						1						
	<b>Total</b>		<b>1</b>				<b>1</b>						
Cambriolage dans bâtiment (total)	Trim 1	44	37	101	51	45	45	27	50	59	39	40	21
	Trim 2	58	45	67	16	30	30	17	62	12	15	20	
	Trim 3	54	64	57	42	21	38	37	39	22	18	24	
	Trim 4	108	94	69	72	59	57	81	77	41	42	30	
	<b>Total</b>	<b>264</b>	<b>240</b>	<b>294</b>	<b>181</b>	<b>155</b>	<b>170</b>	<b>162</b>	<b>228</b>	<b>134</b>	<b>114</b>	<b>114</b>	<b>21</b>



FC Vol autre

		2000	2013	2014	2015	2016	2017	2018	2019	2020	2021	2022	2023
Vol à main armée	Trim 1	5	1		1		1		2		1	1	2
	Trim 2	2		1		1			1				
	Trim 3	2		2		2	1	1					
	Trim 4		2	2		3			1			1	
	<b>Total</b>	<b>9</b>	<b>3</b>	<b>5</b>	<b>1</b>	<b>6</b>	<b>2</b>	<b>1</b>	<b>4</b>			<b>1</b>	<b>2</b>
Vol avec violence sans arme	Trim 1	5	2	3	3	7	2	3	5	2	3	5	5
	Trim 2	2	2	4		2	1	3	2	2	2		
	Trim 3		2	1	2	3	2	2	3		2		
	Trim 4	3	6	3	4	2	3	4	3	3	5	2	
	<b>Total</b>	<b>10</b>	<b>12</b>	<b>11</b>	<b>9</b>	<b>14</b>	<b>8</b>	<b>12</b>	<b>13</b>	<b>7</b>	<b>12</b>	<b>7</b>	<b>5</b>
Vol dans ou sur un véhicule	Trim 1	29	24	19	16	16	46	41	21	26	15	6	7
	Trim 2	23	11	26	16	12	29	13	24	12	12	9	
	Trim 3	17	22	17	19	15	18	15	26	24	14	16	
	Trim 4	48	38	32	18	29	36	25	26	10	17	5	
	<b>Total</b>	<b>117</b>	<b>95</b>	<b>94</b>	<b>69</b>	<b>72</b>	<b>129</b>	<b>94</b>	<b>97</b>	<b>72</b>	<b>58</b>	<b>36</b>	<b>7</b>
Sacjacking dans une voiture	Trim 2							1					
<b>Total</b>								<b>1</b>					
Vol d'armes et explosifs	Trim 1			7	1	6	2			2	1	1	
	Trim 2			2			1						
	Trim 3	3	3	1	2	1						1	
	Trim 4	2	8	5	3	1		3	1	1	2	1	
	<b>Total</b>	<b>5</b>	<b>11</b>	<b>15</b>	<b>6</b>	<b>8</b>	<b>3</b>	<b>3</b>	<b>1</b>	<b>3</b>	<b>3</b>	<b>3</b>	
Arrachage de sac à main	Trim 1			1									
	Trim 2							1					
	Trim 4			1	2								
	<b>Total</b>			<b>2</b>	<b>2</b>			<b>1</b>					





FC Vol autre

		2000	2013	2014	2015	2016	2017	2018	2019	2020	2021	2022	2023
Vol à l'arraché	Trim 1			1		1	1		2			2	
	Trim 2	1						2		1	1		
	Trim 3							1	1			1	
	Trim 4		2	1	2	1	1			1	3		
	<b>Total</b>	<b>1</b>	<b>2</b>	<b>2</b>	<b>2</b>	<b>2</b>	<b>2</b>	<b>3</b>	<b>3</b>	<b>2</b>	<b>4</b>	<b>3</b>	
Vol à la tire	Trim 1		4	9	6	2	2	3	3	2	1	1	1
	Trim 2		4	9	5		4	1	5	2	3	2	
	Trim 3	1	3	7	1	2	6	2	3	1	1	1	
	Trim 4	3	6	4	2	3	5	5	2	3	2	2	
	<b>Total</b>	<b>4</b>	<b>17</b>	<b>29</b>	<b>14</b>	<b>7</b>	<b>17</b>	<b>11</b>	<b>13</b>	<b>8</b>	<b>7</b>	<b>6</b>	<b>1</b>
Vol à l'étalage	Trim 1	5	8	2	9	3	5	4	5		2	10	5
	Trim 2		5	6	7	6	8	2	5	4	5	9	
	Trim 3		4	3	9	3		6	6	4	4	4	
	Trim 4	3	4	5	3	3	6	5	7	7	7	1	
	<b>Total</b>	<b>8</b>	<b>21</b>	<b>16</b>	<b>28</b>	<b>15</b>	<b>19</b>	<b>17</b>	<b>23</b>	<b>15</b>	<b>18</b>	<b>24</b>	<b>5</b>
Vol par ruse	Trim 1	2	4	4	2	1	2		4	1	1	5	1
	Trim 2	2	1	5	3	1	3	1	2			1	
	Trim 3		1	1	1	2	5	1	2	1	1	1	
	Trim 4	1	3	1	1	2	7	6	2	1	1		
	<b>Total</b>	<b>5</b>	<b>9</b>	<b>11</b>	<b>7</b>	<b>6</b>	<b>17</b>	<b>8</b>	<b>10</b>	<b>3</b>	<b>3</b>	<b>7</b>	<b>1</b>
Vol de métaux	Trim 1			3									
	Trim 2			1	2							1	
	Trim 3									1			
	Trim 4					1	2	2					
	<b>Total</b>			<b>4</b>	<b>2</b>	<b>1</b>	<b>2</b>	<b>2</b>		<b>1</b>		<b>1</b>	



FC Vol autre

		2000	2013	2014	2015	2016	2017	2018	2019	2020	2021	2022	2023
Vol sur les chantiers	Trim 1	4			1	1			2	1	1	2	1
	Trim 2	4		1	10			2	1		1		
	Trim 3	1	2	1	2			1			1		
	Trim 4	2	3	1	1	1	1	2	1		1		
	<b>Total</b>	<b>11</b>	<b>5</b>	<b>3</b>	<b>14</b>	<b>2</b>	<b>1</b>	<b>5</b>	<b>4</b>	<b>1</b>	<b>4</b>	<b>2</b>	<b>1</b>
Home-invasion	Trim 1												1
	Trim 2			1		1							
	Trim 3				1								
	<b>Total</b>			<b>1</b>	<b>1</b>	<b>1</b>							<b>1</b>
Vol d'animaux	Trim 1												2
	Trim 2						1			1			
	Trim 3				1	1		1					
	Trim 4		1										
	<b>Total</b>		<b>1</b>		<b>1</b>	<b>1</b>	<b>1</b>	<b>1</b>		<b>1</b>			<b>2</b>
Vol de cargaison	Trim 3						1						
<b>Total</b>							<b>1</b>						



Criminalité ICT

		2000	2013	2014	2015	2016	2017	2018	2019	2020	2021	2022	2023
Fraude de cartes de paiements	Trim 1		1	5	1		2	4	7	11	14	13	4
	Trim 2		3	2		4	1	1	13	10		10	
	Trim 3		15	8		6	3	7	10	10	19	11	
	Trim 4		12	9	1	5	6	14	6	16	4	12	
<b>Total</b>			<b>31</b>	<b>24</b>	<b>2</b>	<b>15</b>	<b>12</b>	<b>26</b>	<b>36</b>	<b>47</b>	<b>37</b>	<b>46</b>	<b>4</b>
Phishing	Trim 1								2		1	2	2
	Trim 2			1						2	1	3	
	Trim 3					2						1	
	Trim 4				1	1	1	1	1	3	1	3	
<b>Total</b>				<b>1</b>		<b>1</b>	<b>3</b>	<b>1</b>	<b>3</b>	<b>5</b>	<b>3</b>	<b>9</b>	<b>2</b>
Ransomware	Trim 1											1	1
	Trim 2					1		1				1	
	Trim 3					1							
	Trim 4				2		1				1	1	
<b>Total</b>					<b>2</b>	<b>2</b>	<b>1</b>	<b>1</b>			<b>1</b>	<b>3</b>	<b>1</b>
Shouldersurfing	Trim 1							2		1			
	Trim 2								3			1	
	Trim 3					1			5				
	Trim 4		1		1	3	8	1					
<b>Total</b>			<b>1</b>		<b>1</b>	<b>4</b>	<b>10</b>	<b>9</b>	<b>1</b>			<b>1</b>	
Skimming	Trim 1								1				
	Trim 2				1				1			1	
	Trim 3				2				1				
	Trim 4							1					
<b>Total</b>					<b>3</b>			<b>1</b>	<b>3</b>			<b>1</b>	



FC Autre

		2000	2013	2014	2015	2016	2017	2018	2019	2020	2021	2022	2023
Violence contre les métiers d'intérêt général	Trim 1		3	1					2			1	1
	Trim 2					2	1	1				1	
	Trim 3	1	1	1					2				
	Trim 4				3	1	2			1	1	2	
<b>Total</b>		<b>1</b>	<b>4</b>	<b>2</b>		<b>5</b>	<b>2</b>	<b>3</b>	<b>4</b>	<b>1</b>	<b>1</b>	<b>4</b>	<b>1</b>
Viol collectif	Trim 1				1								
	Trim 2							1	1				
<b>Total</b>				<b>1</b>				<b>1</b>	<b>1</b>				
Graffiti	Trim 1		5	2	3	1	3	1	2			4	1
	Trim 2		1	5	2	4	1	1		3	1	1	
	Trim 3	1	1			12		1	1	1			
	Trim 4	2	1	2	2	1	2			1	1	2	
<b>Total</b>		<b>3</b>	<b>8</b>	<b>9</b>	<b>7</b>	<b>18</b>	<b>6</b>	<b>3</b>	<b>3</b>	<b>5</b>	<b>2</b>	<b>7</b>	<b>1</b>
Dégradation de voiture	Trim 1		22	30	9	22	23	12	20	14	10	17	4
	Trim 2		28	24	17	29	16	11	21	11	16	13	
	Trim 3	5	21	19	13	9	12	18	12	9	8	5	
	Trim 4	13	15	12	22	20	17	14	16	8	9	4	
<b>Total</b>		<b>18</b>	<b>86</b>	<b>85</b>	<b>61</b>	<b>80</b>	<b>68</b>	<b>55</b>	<b>69</b>	<b>42</b>	<b>43</b>	<b>39</b>	<b>4</b>
Rixe au couteau	Trim 1							1		1			
	Trim 4									1	1		
<b>Total</b>								<b>1</b>		<b>2</b>	<b>1</b>		



PH Violence intrafamiliale (VIF)

		2000	2013	2014	2015	2016	2017	2018	2019	2020	2021	2022	2023
VIF: physique, dans le couple	Trim 1	1	4	7	8	6	5	7	5	7	10	5	4
	Trim 2	1	9	2	5	2	6	4	7	10	6	11	
	Trim 3	1	3	3	8	4	5	9	1	3	5	10	
	Trim 4	3	3	2	4	3	3	10	6	7	10	5	
	<b>Total</b>	<b>6</b>	<b>19</b>	<b>14</b>	<b>25</b>	<b>15</b>	<b>19</b>	<b>30</b>	<b>19</b>	<b>27</b>	<b>31</b>	<b>31</b>	<b>4</b>
VIF: physique, envers des descendants	Trim 1	1				1	2		2	1	1	1	2
	Trim 2	1	1	2			1	2			1	3	
	Trim 3	2	1				1		1	2	2		
	Trim 4	1		1	1	2	1	1	1	2	1	2	
	<b>Total</b>	<b>5</b>	<b>2</b>	<b>3</b>	<b>1</b>	<b>3</b>	<b>5</b>	<b>3</b>	<b>4</b>	<b>5</b>	<b>5</b>	<b>6</b>	<b>2</b>
VIF: physique, envers d'autres membres	Trim 1	2				3			1			2	1
	Trim 2	5	2	6	1	2			1	4		1	
	Trim 3	9		2	1	1		3		2	2		
	Trim 4	6	2				3		2	1	1		
	<b>Total</b>	<b>22</b>	<b>4</b>	<b>8</b>	<b>2</b>	<b>6</b>	<b>3</b>	<b>3</b>	<b>4</b>	<b>7</b>	<b>3</b>	<b>3</b>	<b>1</b>
VIF: sexuelle, dans le couple	Trim 1								1				
	Trim 4											1	
	<b>Total</b>								<b>1</b>			<b>1</b>	
VIF: sexuelle, envers des descendants	Trim 1	1	1						1				
	Trim 2	1								1			
	Trim 3							1	1				
	Trim 4					1		1		1			
	<b>Total</b>	<b>2</b>	<b>1</b>			<b>1</b>		<b>2</b>	<b>2</b>	<b>2</b>			
VIF: sexuelle, envers d'autres membres	Trim 3	1											
	<b>Total</b>	<b>1</b>											



PH Violence intrafamiliale (VIF)

		2000	2013	2014	2015	2016	2017	2018	2019	2020	2021	2022	2023
VIF: psychique, dans le couple	Trim 1	8	4	2	5	11	5	5	2	2	10	1	3
	Trim 2	20	6	3	7	6	4	11	2	3	10	3	
	Trim 3	3	16	4	9	4	10	6	1	5	3	4	
	Trim 4	6	3	10	7	3	5	7	4	8	5	5	
	<b>Total</b>	<b>37</b>	<b>29</b>	<b>19</b>	<b>28</b>	<b>24</b>	<b>24</b>	<b>29</b>	<b>9</b>	<b>18</b>	<b>28</b>	<b>13</b>	<b>3</b>
VIF: psychique, envers des descendants	Trim 1										1		
	Trim 2										4		
	Trim 3									1			
	Trim 4											1	
	<b>Total</b>									<b>1</b>	<b>5</b>	<b>1</b>	
VIF: psychique, envers d'autres membres	Trim 2									1			
<b>Total</b>									<b>1</b>				
VIF: économique, dans le couple	Trim 1							1	1				
	Trim 2				1								
	Trim 3				1								
	Trim 4										1		
	<b>Total</b>				<b>2</b>		<b>1</b>	<b>1</b>			<b>1</b>		
VIF: économique, envers des descendants	Trim 1					1							
	Trim 2	1											
	<b>Total</b>	<b>1</b>				<b>1</b>							
VIF: économique, envers d'autres membres	Trim 1	6		2	1	2	2	2	1			1	1
	Trim 2	3	2	5	3	2	3			1			
	Trim 3		1		1	1	2	1	3	1			
	Trim 4	1		2	1	1	2		4		1		
	<b>Total</b>	<b>10</b>	<b>3</b>	<b>9</b>	<b>6</b>	<b>6</b>	<b>9</b>	<b>3</b>	<b>8</b>	<b>2</b>	<b>1</b>	<b>1</b>	<b>1</b>



PH Hormones et dopage

		2000	2013	2014	2015	2016	2017	2018	2019	2020	2021	2022	2023
Engraissement illégal	Trim 1				1								
	Trim 2									3			
	Trim 3									2			
	Trim 4								1	2			
<b>Total</b>					<b>1</b>				<b>1</b>	<b>7</b>			



PH Drogues

		2000	2013	2014	2015	2016	2017	2018	2019	2020	2021	2022	2023
Vente de cocaïne	Trim 1			1					1	1		1	1
	Trim 2											4	
	Trim 3				1	1	1	2	2	1	1		
	Trim 4		2			2		2		2		2	
<b>Total</b>			<b>2</b>	<b>1</b>		<b>3</b>	<b>1</b>	<b>3</b>	<b>3</b>	<b>5</b>	<b>1</b>	<b>8</b>	<b>1</b>
Vente de drogues synthétiques	Trim 1				1				1				2
	Trim 3						1		1				
	<b>Total</b>				<b>1</b>		<b>1</b>		<b>2</b>				<b>2</b>
Production de cannabis (culture)	Trim 1			1				2					
	Trim 2		1			1					1		
	Trim 3			1	1					1			
	<b>Total</b>		<b>1</b>	<b>2</b>	<b>1</b>	<b>1</b>		<b>2</b>		<b>1</b>	<b>1</b>		
Import-export d'héroïne	Trim 1							1					
<b>Total</b>								<b>1</b>					
Vente-traffic d'héroïne	Trim 3							1					
<b>Total</b>								<b>1</b>					





PH Trafic d'armes

		2000	2013	2014	2015	2016	2017	2018	2019	2020	2021	2022	2023
Commerce et production d'arme à feu et mun.	Trim 2								1				
	Trim 3											1	
Total									1			1	



PH Traite des êtres humains

		2000	2013	2014	2015	2016	2017	2018	2019	2020	2021	2022	2023
TEH - exploitation économique	Trim 1												1
	Total												1
TEH - exploitation sexuelle	Trim 1											1	
	Trim 4										1		
	Total										1	1	



PH Violence dans l'espace public

		2000	2013	2014	2015	2016	2017	2018	2019	2020	2021	2022	2023
Violence physique (transport public)	Trim 1		1				2		1		1	1	
	Trim 2					1	1						
	Trim 3		1	2			1		1	1	1		
	Trim 4					1		1	1	2		1	
	<b>Total</b>			<b>2</b>	<b>2</b>		<b>2</b>	<b>4</b>	<b>1</b>	<b>3</b>	<b>3</b>	<b>2</b>	<b>2</b>
Violence physique (voie publique)	Trim 1	2	5	4	1	6	4	3	6	6	3	8	5
	Trim 2	5	11	7	5	10	4	6	3	7	6	7	
	Trim 3	7	3	3	1	6	6	4	3	6	5	10	
	Trim 4	10	4	1	2	8	3	9	2	5	2	4	
	<b>Total</b>	<b>24</b>	<b>23</b>	<b>15</b>	<b>9</b>	<b>30</b>	<b>17</b>	<b>22</b>	<b>14</b>	<b>24</b>	<b>16</b>	<b>29</b>	<b>5</b>
Violence physique (autre endroit public)	Trim 1										1		
	Trim 2	1				1			1	1			
	Trim 3			1									
	Trim 4								1				
	<b>Total</b>	<b>1</b>		<b>1</b>		<b>1</b>			<b>2</b>	<b>1</b>	<b>1</b>		
Violence physique (endroit accessible au public)	Trim 1	1	3	2	2	1	2	1	3	2		3	2
	Trim 2	3	1	2	1	1	2	5	2	2	1	2	
	Trim 3		1	1	3	3		3		2		1	
	Trim 4	2			1	2	8		4	1	6	1	
	<b>Total</b>	<b>6</b>	<b>5</b>	<b>5</b>	<b>7</b>	<b>7</b>	<b>12</b>	<b>9</b>	<b>9</b>	<b>7</b>	<b>7</b>	<b>7</b>	<b>2</b>
Violence sexuelle (transport public)	Trim 2		1										
	Trim 4							1				2	
	<b>Total</b>		<b>1</b>					<b>1</b>				<b>2</b>	
Violence sexuelle (voie publique)	Trim 1	1			1	2			1		1	1	
	Trim 2		1			1		2	2				
	Trim 3			1		1	2				1		
	Trim 4	2						1	1			1	
	<b>Total</b>	<b>3</b>	<b>1</b>	<b>1</b>	<b>1</b>	<b>4</b>	<b>2</b>	<b>3</b>	<b>4</b>		<b>2</b>	<b>2</b>	



PH Violence dans l'espace public

		2000	2013	2014	2015	2016	2017	2018	2019	2020	2021	2022	2023
Violence sexuelle (autre endroit public)	Trim 1											1	
	Trim 2	2	1	1			1		1				
	Trim 3							1					
	<b>Total</b>	<b>2</b>	<b>1</b>	<b>1</b>			<b>1</b>	<b>1</b>	<b>1</b>			<b>1</b>	
Violence sexuelle (endroit accessible au public)	Trim 1	1	1		1				1	1			
	Trim 2		1	1		1			1			1	
	Trim 3				1		1				1		
	Trim 4											2	
<b>Total</b>	<b>1</b>	<b>2</b>	<b>1</b>	<b>2</b>	<b>1</b>	<b>1</b>		<b>2</b>	<b>1</b>	<b>1</b>	<b>3</b>		
Violence psychique (transport public)	Trim 1		1	1	1								
	Trim 2				1		1		1				
	Trim 4		3			1		1					
	<b>Total</b>		<b>4</b>	<b>1</b>	<b>2</b>	<b>1</b>	<b>1</b>	<b>1</b>	<b>1</b>				
Violence psychique (voie publique)	Trim 1	2	6	13	6	3	4	3	1	8	9	12	2
	Trim 2	5	7	7	5	6	2	4	6	3	3	4	
	Trim 3	4	9	7	2	2	3	5	7	4	1	4	
	Trim 4	3	7	3	3	5	5	5	2	5	5	7	
<b>Total</b>	<b>14</b>	<b>29</b>	<b>30</b>	<b>16</b>	<b>16</b>	<b>14</b>	<b>17</b>	<b>16</b>	<b>20</b>	<b>18</b>	<b>27</b>	<b>2</b>	
Violence psychique (autre endroit public)	Trim 1	1		1					1		1		
	Trim 2	1		1				1					
	Trim 3	1											
	Trim 4								1				
<b>Total</b>	<b>3</b>		<b>2</b>					<b>1</b>	<b>2</b>		<b>1</b>		
Violence psychique (endroit accessible au public)	Trim 1			1	2	1	2	1	1	2	3	1	4
	Trim 2	1	2	2	6	3	2	1	1	4	1	1	
	Trim 3	2	1	1	5	1	2	4			2		
	Trim 4	5	2	2	4	2	5	1	1	1	6	2	
<b>Total</b>	<b>8</b>	<b>5</b>	<b>6</b>	<b>17</b>	<b>7</b>	<b>11</b>	<b>7</b>	<b>3</b>	<b>7</b>	<b>12</b>	<b>4</b>	<b>4</b>	



PH Violence dans l'espace public

		2000	2013	2014	2015	2016	2017	2018	2019	2020	2021	2022	2023
Vol à main armée (transport public)	Trim 3			1									
	<b>Total</b>			<b>1</b>									
Vol à main armée (voie publique)	Trim 1	1										1	
	Trim 3	1											
	Trim 4		1	1									
	<b>Total</b>	<b>2</b>	<b>1</b>	<b>2</b>								<b>1</b>	
Vol à main armée (endroit accessible au public)	Trim 1	3			1		1		1		1		2
	Trim 2	1							1				
	Trim 3	1				2							
	Trim 4		1			1			1			1	
<b>Total</b>	<b>5</b>	<b>1</b>		<b>1</b>	<b>3</b>	<b>1</b>		<b>3</b>		<b>1</b>	<b>1</b>	<b>2</b>	
Vol avec violence sans arme (transport public)	Trim 1											1	
	Trim 2			1									
	Trim 4									1			
	<b>Total</b>			<b>1</b>						<b>1</b>		<b>1</b>	
Vol avec violence sans arme (voie publique)	Trim 1	1		1		4	1		2		1	1	
	Trim 2		1				1	2		2	2		
	Trim 3			1				1	3				
	Trim 4		1	2	2			1	2	1	2	1	
<b>Total</b>	<b>1</b>	<b>2</b>	<b>4</b>	<b>3</b>	<b>4</b>	<b>2</b>	<b>4</b>	<b>7</b>	<b>3</b>	<b>5</b>	<b>2</b>		
Vol avec violence sans arme (autre endroit public)	Trim 1											1	
	Trim 4		1										
	<b>Total</b>		<b>1</b>									<b>1</b>	
Vol avec violence sans arme (endr. acces. au pub.)	Trim 1				2	1	1	2	1	1			2
	Trim 2		1	1				1	2				
	Trim 3						1						
	Trim 4	2	1	1	1	1	1	3	1		2		
<b>Total</b>	<b>2</b>	<b>2</b>	<b>2</b>	<b>3</b>	<b>2</b>	<b>3</b>	<b>6</b>	<b>4</b>	<b>1</b>	<b>2</b>	<b>2</b>		



PH Autre

		2000	2013	2014	2015	2016	2017	2018	2019	2020	2021	2022	2023
Faux policiers	Trim 1	1	4	1	1		1						
	Trim 2			1	2				1				
	Trim 3	1											
	Trim 4		1	1		1		1					
<b>Total</b>		<b>2</b>	<b>5</b>	<b>3</b>	<b>3</b>	<b>1</b>	<b>1</b>	<b>1</b>	<b>1</b>				
Terrorisme, extrémisme et radicalisme	Trim 1						1						
	Trim 3			1									
	<b>Total</b>			<b>1</b>			<b>1</b>						
Cyberharcèlement	Trim 1	1	1	1	7	6	9	7	8	4	1	3	4
	Trim 2	3			4	7	8	8	2	2	4	2	
	Trim 3	4		6	3	4	3	3	4	2	4	3	
	Trim 4		1	6	6	5	4	10	4	1		7	
<b>Total</b>		<b>8</b>	<b>2</b>	<b>13</b>	<b>20</b>	<b>22</b>	<b>24</b>	<b>28</b>	<b>18</b>	<b>9</b>	<b>9</b>	<b>15</b>	<b>4</b>
Fraude à l'identité	Trim 1		2	1	2	9	6	8	1	4	2	7	3
	Trim 2	3	1	2	5	6	6	5	5	3	5	4	
	Trim 3			1	1	1	7	5	2	2	4	3	
	Trim 4	1	2	2	7	2	4	3	4	3	7		
<b>Total</b>		<b>4</b>	<b>5</b>	<b>6</b>	<b>15</b>	<b>18</b>	<b>23</b>	<b>21</b>	<b>12</b>	<b>12</b>	<b>18</b>	<b>14</b>	<b>3</b>



**Rixensart**

**2022**

**FC Vol moyen de transport**

	Jan	Fév	Mar	Avr	Mai	Juin	Juil	Août	Sep	Oct	Nov	Total
Vol de voiture	1		2	1	1	1	1	3	2		1	13
Vol de moto							1					1
Vol dans les garages							1					1
Vol de vélomoteur		1	1									2
Vol de vélo	1	1	2		5		1	1		1		12

**FC Cambriolage**

	Jan	Fév	Mar	Avr	Mai	Juin	Juil	Août	Sep	Oct	Nov	Déc	Total
Cambriolage dans habitation	9	17	7	6	4	9	3	7	10	4	10	12	98
Cambriolage ds entreprise ou commerce		2	2	1			1	3		1	1	2	13
Cambriolage ds service public ou bâtiment administ	1		2										3
Cambriolage dans bâtiment (total)	10	19	11	7	4	9	4	10	10	5	11	14	114



### FC Vol autre

	Jan	Fév	Mar	Avr	Mai	Juin	Juil	Août	Sep	Oct	Nov	Déc	Total
Vol à main armée	1											1	2
Vol avec violence sans arme	4		1									2	7
Vol dans ou sur un véhicule	4	2		1	7	1	6	3	7	4		1	36
Vol d'armes et explosifs		1							1	1			3
Vol à l'arraché	2								1				3
Vol à la tire			1		1	1			1	2			6
Vol à l'étalage	2	4	4	5	3	1		1	3		1		24
Vol par ruse		3	2			1			1				7
Vol de métaux						1							1
Vol sur les chantiers		1	1										2

### Criminalité ICT

	Jan	Fév	Mar	Avr	Mai	Juin	Juil	Août	Sep	Oct	Nov	Déc	Total
Fraude de cartes de paiements	1	2	10	4	2	4	3	2	6	6	1	5	46
Phishing			2	2	1		1			1	2		9
Ransomware	1				1					1			3
Shouldersurfing						1							1
Skimming						1							1

### FC Autre

	Jan	Fév	Mar	Avr	Mai	Juin	Juil	Août	Oct	Nov	Déc	Total
Violence contre les métiers d'intérêt général			1		1						2	4
Graffiti	2	1	1		1					2		7
Dégradation de voiture	5	6	6	5	5	3	2	3	2		2	39





### PH Violence intrafamiliale (VIF)

	Jan	Fév	Mar	Avr	Mai	Juin	Juil	Août	Sep	Oct	Nov	Déc	Total
VIF: physique, dans le couple	2	1	2	3	3	5	7	3		1	3	1	31
VIF: physique, envers des descendants		1			2	1						2	6
VIF: physique, envers d'autres membres	1		1		1								3
VIF: sexuelle, dans le couple												1	1
VIF: psychique, dans le couple			1	2		1		1	3		2	3	13
VIF: psychique, envers des descendants											1		1
VIF: économique, envers d'autres membres			1										1

### PH Drogues

	Jan	Avr	Juin	Juil	Oct	Nov	Total
Vente de cocaïne	1	3	1	1	1	1	8

### PH Trafic d'armes

	Juil	Total
Commerce et production d'arme à feu et mun.	1	1

### PH Traite des êtres humains

	Fév	Total
TEH - exploitation sexuelle	1	1



**PH Violence dans l'espace public**

	Jan	Fév	Mar	Avr	Mai	Juin	Juil	Août	Sep	Oct	Nov	Déc	Total
Violence physique (transport public)	1									1			2
Violence physique (voie publique)	4	1	3	2	4	1	8	2			2	2	29
Violence physique (endroit accessible au public)	1	1	1	1	1				1		1		7
Violence sexuelle (transport public)										1	1		2
Violence sexuelle (voie publique)			1								1		2
Violence sexuelle (autre endroit public)	1												1
Violence sexuelle (endroit accessible au public)						1				1	1		3
Violence psychique (voie publique)	3	2	7		2	2	1	2	1	2	2	3	27
Violence psychique (endroit accessible au public)			1		1					1		1	4
Vol à main armée (voie publique)	1												1
Vol à main armée (endroit accessible au public)												1	1
Vol avec violence sans arme (transport public)	1												1
Vol avec violence sans arme (voie publique)	1											1	2
Vol avec violence sans arme (autre endroit public)	1												1
Vol avec violence sans arme (endr. acces. au pub.)	1		1										2

**PH Autre**

	Jan	Fév	Mar	Mai	Juin	Août	Sep	Oct	Nov	Déc	Total
Cyberharcèlement		1	2	1	1	2	1	3	1	3	15
Fraude à l'identité	3	1	3	3	1	3					14



2023

**FC Vol moyen de transport**

	Fév	Mar	Total
Vol de vélo	1	2	3

**FC Cambriolage**

	Jan	Fév	Mar	Total
Cambriolage dans habitation	4	5	11	20
Cambriolage ds entreprise ou commerce			1	1
Cambriolage dans bâtiment (total)	4	5	12	21

**FC Vol autre**

	Jan	Fév	Mar	Total
Vol à main armée	1		1	2
Vol avec violence sans arme	1	3	1	5
Vol dans ou sur un véhicule	3	1	3	7
Vol à la tire	1			1
Vol à l'étalage		1	4	5
Vol par ruse		1		1
Vol sur les chantiers		1		1
Home-invasion		1		1
Vol d'animaux	1	1		2

**Criminalité ICT**

	Jan	Fév	Mar	Total
Fraude de cartes de paiements	1	1	2	4
Phishing	1		1	2
Ransomware		1		1



### FC Autre

	Jan	Mar	Total
Violence contre les métiers d'intérêt général	1		1
Graffiti	1		1
Dégradation de voiture	2	2	4

### PH Violence intrafamiliale (VIF)

	Jan	Fév	Mar	Total
VIF: physique, dans le couple		2	2	4
VIF: physique, envers des descendants	1	1		2
VIF: physique, envers d'autres membres			1	1
VIF: psychique, dans le couple	1	2		3
VIF: économique, envers d'autres membres	1			1

### PH Drogues

	Jan	Fév	Total
Vente de cocaïne		1	1
Vente de drogues synthétiques	1	1	2

### PH Traite des êtres humains

	Mar	Total
TEH - exploitation économique	1	1

### PH Violence dans l'espace public

	Jan	Fév	Mar	Total
Violence physique (voie publique)	1	2	2	5
Violence physique (endroit accessible au public)	1		1	2
Violence psychique (voie publique)	1	1		2
Violence psychique (endroit accessible au public)		3	1	4
Vol à main armée (endroit accessible au public)	1		1	2



**PH Autre**

	Jan	Fév	Mar	Total
Cyberharcèlement	3	1		4
Fraude à l'identité	1	1	1	3

# ***STATISTIQUES POLICIERES DE CRIMINALITE***

---

*LIEU DE PERPETRATION: COMMUNE*

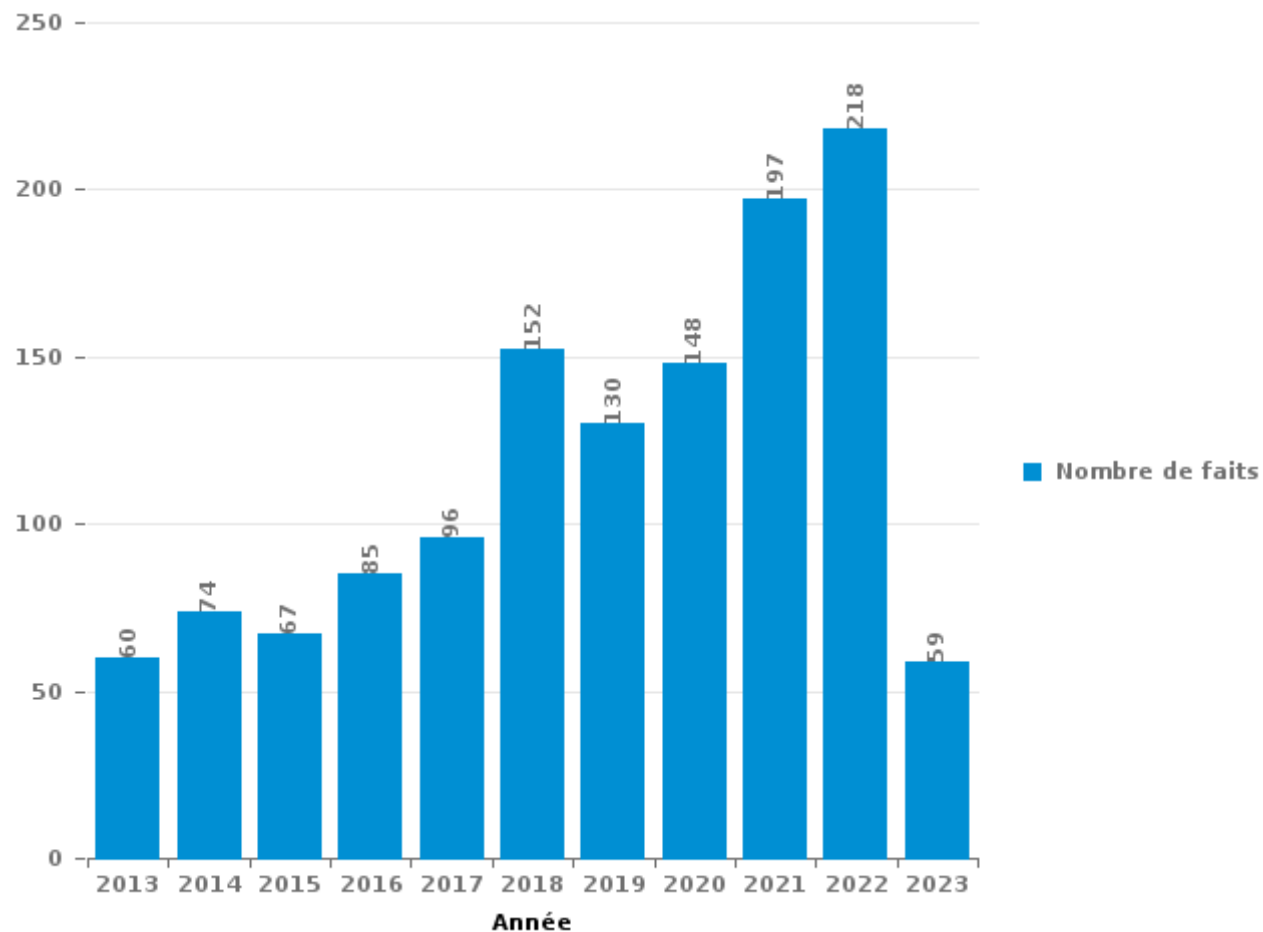
**Rixensart**

***PARTIE III : ICT***



## Rixensart

Nombre total de délits avec un élément ICT/online, depuis 2013





Criminalité ICT/online au sens strict

Infractions (exhaustif)

	2013	2014	2015	2016	2017	2018	2019	2020	2021	2022	2023
Criminalité informatique: Faux en informatique:					1		1	1	3		
Criminalité informatique: Fraude informatique:	36	39	13	30	28	51	54	82	97	131	27
Criminalité informatique: Hacking:	3		5	2	4	4	7	3	3	4	2
Criminalité informatique: Sabotage:	4	3	3	2	2	1	1	1	2	1	
Infr. contre autres valeurs morales et sentiments: Violation de communication par particulier:								1			
<b>Total:</b>	<b>43</b>	<b>42</b>	<b>21</b>	<b>34</b>	<b>35</b>	<b>56</b>	<b>63</b>	<b>88</b>	<b>105</b>	<b>136</b>	<b>29</b>

Figures criminelles (à considérer spécifiquement – ne pas additionner avec d'autres éléments – risque de double comptage!)

	2013	2014	2015	2016	2017	2018	2019	2020	2021	2022	2023
Fraude de cartes de paiements	31	24	2	15	12	26	36	47	37	46	4
Phishing		1		1	3	1	3	5	3	9	2
Ransomware				2	2	1	1		1	3	1
Shouldersurfing		1		1	4	10	9	1		1	
Skimming				3		1	3			1	





## Criminalité ICT/online au sens large

Infractions (uniquement si code-fait existe)

	2013	2014	2015	2016	2017	2018	2019	2020	2021	2022	2023
Fraude: Escroquerie: Fraude par internet	20	19	22	23	29	58	41	49	77	60	20
Infr. contre les moeurs: Grooming (contact par ICT avec mineur < 16 ans):					1	2		1			
Infr. contre les moeurs: Voyeurisme: Diffusion enregistrement nudité ou intimité					1			1			
<b>Total:</b>	<b>20</b>	<b>19</b>	<b>22</b>	<b>23</b>	<b>31</b>	<b>60</b>	<b>41</b>	<b>51</b>	<b>77</b>	<b>60</b>	<b>20</b>

Figures criminelles (à considérer spécifiquement – ne pas additionner avec d'autres éléments – risque de double comptage!)

	2013	2014	2015	2016	2017	2018	2019	2020	2021	2022	2023
Cyberharcèlement	2	13	20	22	24	28	18	9	9	15	4

# ***STATISTIQUES POLICIERES DE CRIMINALITE***

---

***LIEU DE PERPETRATION: COMMUNE***

**Rixensart**

***PARTIE IV : DESTINATION LIEU***



Rixensart

Vol et extorsion

	2000	2013	2014	2015	2016	2017	2018	2019	2020	2021	2022	2023
Habitation: maison	232	240	277	170	155	158	156	185	119	99	109	22
Voie publique	72	84	82	56	76	98	76	87	63	63	63	10
Magasin	52	37	43	46	38	47	41	44	32	34	34	10
Parking	19	51	35	42	37	54	32	45	45	19	10	1
Habitation: allée	27	18	14	10	11	15	12	6	11	9	7	
Habitation: appartement	8	9	16	10	11	12	12	18	12	11	13	2
Horeca	22	6	12	13	9	10	4	15	7	7	10	1
Inconnue	38	6	8	6	9	9	6	5	2	8	5	1
Institution d'enseignement	13	6	5	13	8	2	5	16	5	10	2	1
Habitation: non précisée	4	11	7	4	9	12	3	8	6	7	9	
Entreprise	19	11	6	9	3	10	2	7	1	2	7	1
Moyen de transport: voiture	27	7	5	5	3	16	6	5	2	2		
Habitation: dépendances	17	7	8	5	5	7	4	2	6	5	5	2
Service public	6	7	8	5	5	2	6	12	5	7	5	
Autre	2	2	11	11	7	10	3	5	3	8	2	
Station de bus / métro et gare de chemin de fer	13	3	5	2	6	3	4	6	5	4	4	3
Chantier	11	5	3	14	2	1	5	4	1	4	2	1
Habitation: garage	6	4	8	7	3	8		3	2	2	5	
Culture et loisirs	13	2	2	6	3	2	2	4	3	1	1	
Infrastructure sportive	13		4	4	3	5	1	4		1		1
Médecin / dentiste / pharmacien	1	2	4	4	5	1		7	3	2	1	
Banque / institution financière	4	2	2	3	4	6	2	2	2			
Maison de repos	3	6	4	2	2	3	2					
Terrain	3	2		2	3	1	3	4	2	1		
Station essence	6	1	3	4		3	2	1				
Bâtiment administratif	2	1	1	1	2		5	5	1			
Service	1	1	1	2	3	4	3	1			2	
Moyen de transport: train / tram / métro		2	3	1	2	1	1	1	1	1	3	1
Habitation: autre	4	4	2	1	1	1	1			1		
Emplacement de vélo					3	2	4	1		2	1	
Moyen de transport: autre		1			1	4	3	3			1	
Moyen de transport: autobus / autocar	1	2	1	2		1		1				1
Moyen de transport: camion			2		1	1	3		1		1	
Edifice religieux / lieu du culte	2	1	1	1		1			1	1		
Stade	2	1	1	1								
Aéroport		1	2		1							
Arrêt de bus / tram			1					1				
Cimetière										1		
Maison de débauche			1									
<b>Total</b>	<b>643</b>	<b>543</b>	<b>588</b>	<b>462</b>	<b>431</b>	<b>510</b>	<b>409</b>	<b>508</b>	<b>341</b>	<b>312</b>	<b>302</b>	<b>58</b>

FPF/DGR/DRI/BIPOL - Statistiques policières de criminalité (date de clôture: 22/09/2023)

Les données pour les années 2001 jusqu'à 2012 ne sont plus publiées mais restent disponibles sur demande auprès du service BIPOL.

Les données pour 2023 ne concernent que le 1er trimestre.



Rixensart

Dégradation de la propriété

	2000	2013	2014	2015	2016	2017	2018	2019	2020	2021	2022	2023
Voie publique	67	50	61	38	68	45	39	39	28	27	23	5
Habitation: résidence principale	34	24	34	33	29	20	19	16	27	17	20	3
Parking	17	28	14	21	21	19	15	26	17	19	18	1
Habitation: allée	17	10	5	3	3	8	5		1	4	4	
Habitation: non précisée	13	6	5	4	2	5	1	6	3	1	5	
Magasin	8	9	4	3	3	1	4		1	1	1	1
Terrain	2	2	3	1	2	4	3	2	4		5	
Institution d'enseignement	2	1	3	3		4	1	5	3	1	3	
Habitation: jardin	4	2	4	3	1		4	2	1	2	1	
Habitation: dépendances	6		1	5	3	1		2	1	1	2	
Station de bus / métro et gare de chemin de fer	13	1			1	1	1			1	2	
Culture et loisirs	4		3	2		3	3	1		3		
Habitation: garage		1	1	1	2	2	4	5				
Service public	1	1	1	2	2	2		3		1	2	
Autre		2	1			1	3	1		2	2	
Entreprise	1	2	1	2	1			3		2		
Chantier	1	3	1			1	2	1		1	1	
Inconnue	2	1		1		1	1	3		2		
Service	1	3	1	2			1	2				
Horeca	4			2		1	1					
Habitation: résidence secondaire	1		1		3	1	1					
Bâtiment administratif	1				1	1	1	2				
Arrêt de bus / tram			2	1	2							
Infrastructure sportive					2					2	1	
Moyen de transport: voiture	1	1		1		1	1					
Maison de repos					1			2		1		
Médecin / dentiste / pharmacien		3			1							
Moyen de transport: autre		1	1							1		
Banque / institution financière				1		1						
Cimetière	1										1	
Edifice religieux / lieu du culte	2											
Station essence	1									1		
Aéroport				1								
Bureau de police								1				
Emplacement de vélo								1				
<b>Total</b>	<b>204</b>	<b>151</b>	<b>147</b>	<b>130</b>	<b>148</b>	<b>123</b>	<b>110</b>	<b>123</b>	<b>86</b>	<b>90</b>	<b>91</b>	<b>10</b>

FPF/DGR/DRI/BIPOL - Statistiques policières de criminalité (date de clôture: 22/09/2023)

Les données pour les années 2001 jusqu'à 2012 ne sont plus publiées mais restent disponibles sur demande auprès du service BIPOL.

Les données pour 2023 ne concernent que le 1er trimestre.



Rixensart

Infractions contre l'intégrité physique

	2000	2013	2014	2015	2016	2017	2018	2019	2020	2021	2022	2023
Habitation	43	38	36	37	28	34	51	32	45	44	45	10
Voie publique	22	30	20	13	35	23	30	26	33	28	43	9
Institution d'enseignement	2	3	7	4	5	5	2	4	2	2	11	
Service public	2	1	3	2	4	2	3	2	4	5	5	
Parking	1	1	1	4	3	5	2	4	5	2	1	
Horeca	5	1	2	2	1	2	2	5	4	1	2	
Magasin	3		1	2	2	2		1	1	3	1	2
Inconnue	5	1		2	1		1	3		4		
Terrain			1	1	4	2	1		1	1	2	
Station de bus / métro et gare de chemin de fer		1	2			4			2	2	1	
Autre			1				2	4	2	1		
Entreprise	1		2			3	3					
Habitation: allée			2	2		2					3	
Infrastructure sportive						1	3			2	2	1
Moyen de transport: train / tram / métro		2			1	1		2	1		1	
Habitation: jardin	1			1			1	2			2	
Culture et loisirs						1	2			2		
Moyen de transport: autre	1		1				1	1				
Maison de repos			1		1	1						
Station essence		1			1	1						
Arrêt de bus / tram							1	1				
Moyen de transport: autobus / autocar		1									1	
Stade	1	1										
Banque / institution financière								1				
Bâtiment administratif										1		
Edifice religieux / lieu du culte				1								
Hôpital							1					
Service						1						
<b>Total</b>	<b>87</b>	<b>81</b>	<b>80</b>	<b>71</b>	<b>86</b>	<b>90</b>	<b>106</b>	<b>88</b>	<b>100</b>	<b>98</b>	<b>120</b>	<b>22</b>



# ***STATISTIQUES POLICIERES DE CRIMINALITE***

---

***LIEU DE PERPETRATION: COMMUNE***

**Rixensart**

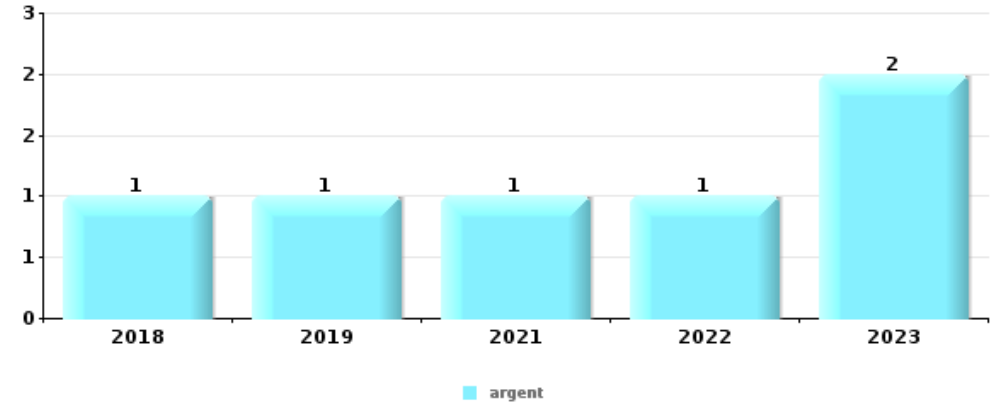
***PARTIE V : OBJETS ET MOYENS DE TRANSPORT***



**Rixensart**

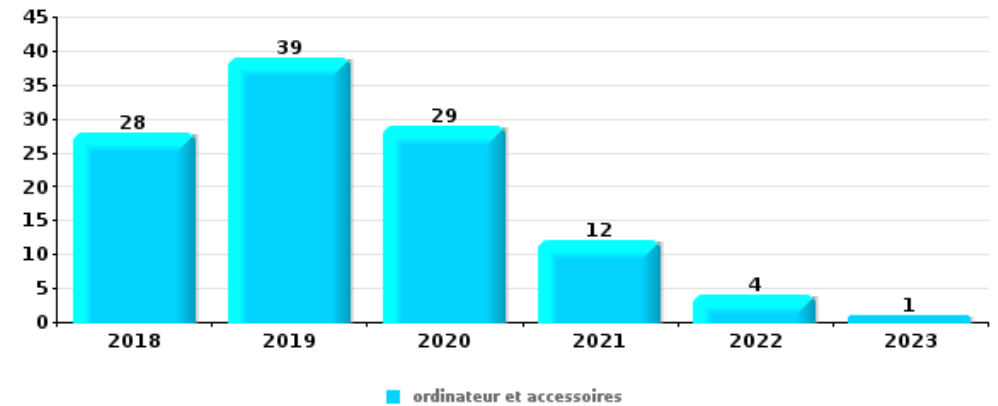
**Vol à main armée**

Top 5 Objets volés (sbd nombre de faits)		2018	2019	2020	2021	2022	2023
1	argent	1	1		1	1	2
2	GSM et accessoires		1			1	1
3	portefeuille		1			1	
3	tabac				1		1
5	carte bancaire / carte de crédit		1				
5	carte d'identité / passeport	1					
5	vêtement		1				



**Vol dans ou sur un véhicule**

Top 5 Objets volés (sbd nombre de faits)		2018	2019	2020	2021	2022	2023
1	ordinateur et accessoires	28	39	29	12	4	1
2	valise / sac	28	19	15	13	2	3
3	carte d'identité / passeport	16	12	11	8	8	2
4	carte bancaire / carte de crédit	11	8	14	9	12	2
5	autre document officiel	15	14	8	9	3	2

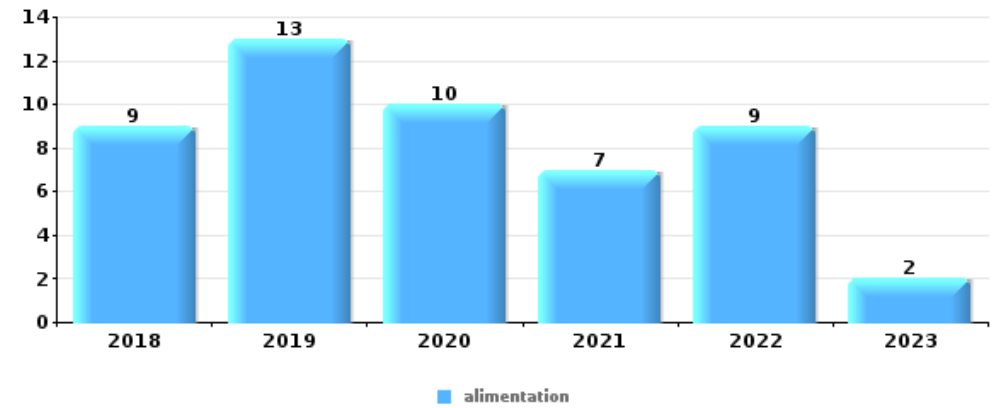






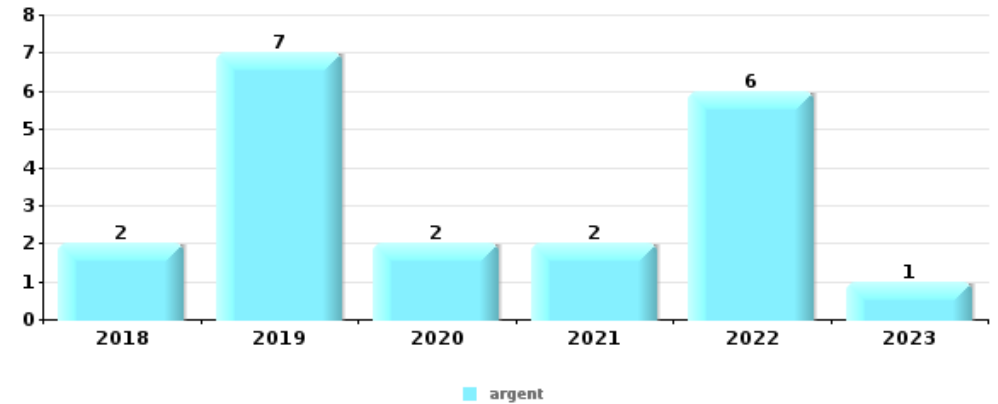
Vol à l'étalage

Top 5 Objets volés (sbd nombre de faits)		2018	2019	2020	2021	2022	2023
1	alimentation	9	13	10	7	9	2
2	tabac		1		1	9	1
3	multimédia	1		1	2	3	1
3	parfum / produit de beauté	2	3	1	1	1	
5	ordinateur et accessoires			2		3	



Cambrilage ds entreprise ou commerce

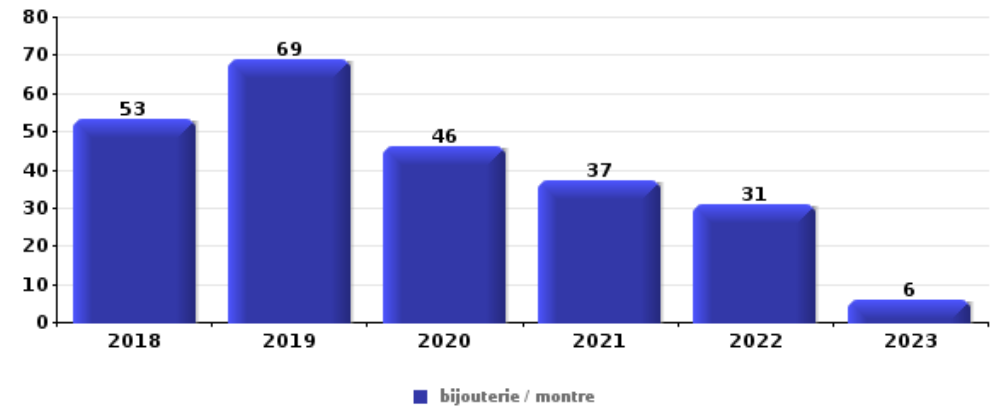
Top 5 Objets volés (sbd nombre de faits)		2018	2019	2020	2021	2022	2023
1	argent	2	7	2	2	6	1
2	alimentation	2	4		1		
3	coffre-fort / coffret (argent) / caisse	1	2	1		2	
4	multimédia		2		1	2	
4	ordinateur et accessoires	1	2			2	





**Cambrassage dans habitation**

Top 5 Objets volés (sbd nombre de faits)		2018	2019	2020	2021	2022	2023
1	bijouterie / montre	53	69	46	37	31	6
2	argent	32	35	22	26	27	5
3	ordinateur et accessoires	17	26	13	3	7	1
4	multimédia	16	22	12	12	1	
5	vêtement	12	17	9	9	7	2



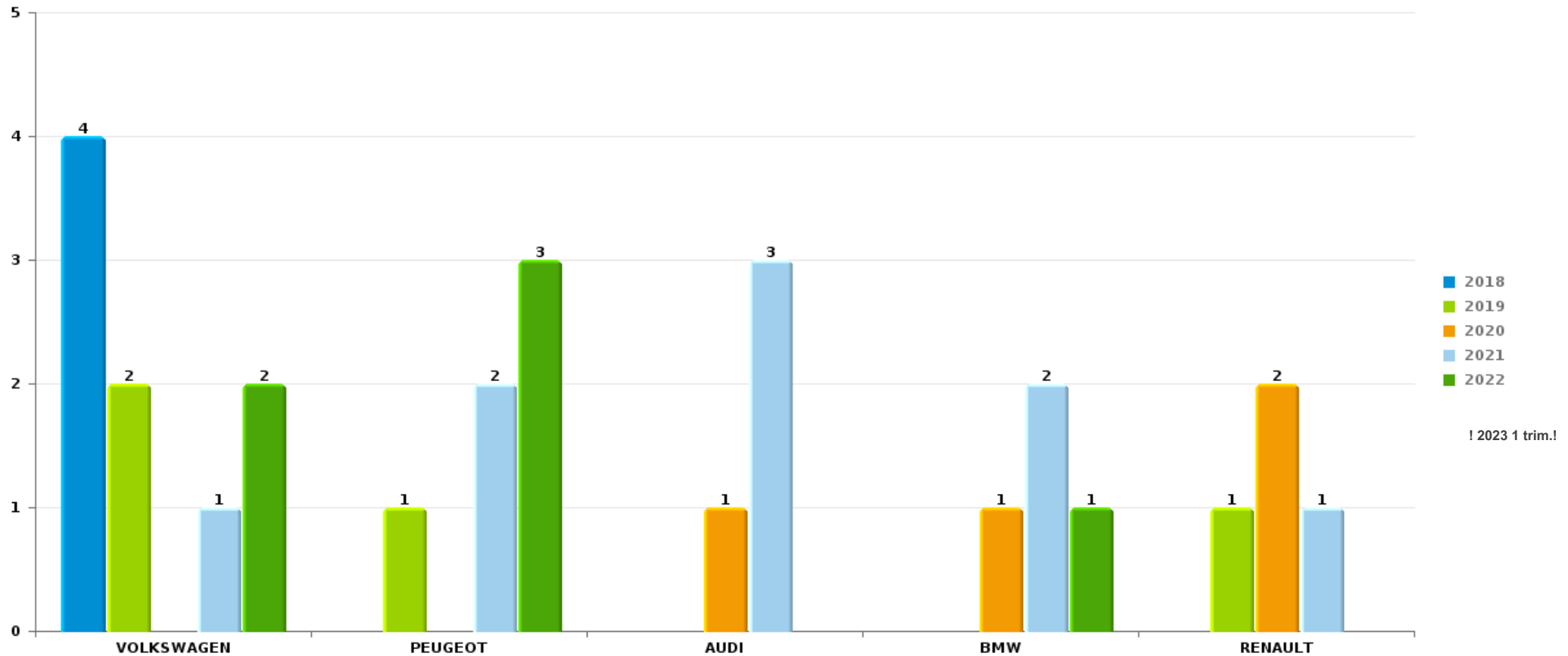
*Remarque: en ce qui concerne les objets, aucun total n'est reproduit étant donné que plusieurs objets peuvent avoir été volés lors d'un même fait.*



Rixensart

Vol de voiture

Nombre de voitures volées par marque (Top 5)



! 2023 1 trim.!

# ***STATISTIQUES POLICIERES DE CRIMINALITE***

---

***LIEU DE PERPETRATION: COMMUNE***

**Rixensart**

***PARTIE VI : SUSPECTS***



## Partie 1: Niveau FAITS (comptage du nombre de faits pour lesquels un certain type de suspect est impliqué)

### 1.1. Nombre d'infractions selon le sexe des suspects identifiés (par catégorie principale)

Étant donné que, tant un suspect identifié masculin qu'un suspect identifié féminin peuvent être impliqués lors d'un même fait, il est possible que la somme des colonnes «Hommes» et «Femmes» soit supérieure à la valeur de la colonne «Total...» (voir également la note méthodologique)

#### Rixensart

2023

Catégorie principale / Sexe	Nombre total de faits avec au moins 1 suspect	Hommes	%	Femmes	%
Drogues	13	11	84,6%	2	15,4%
Législation sur les étrangers	7	5	71,4%	2	28,6%
Vol et extorsion	6	6	100,0%		
Infr. contre autres valeurs morales et sentiments	4	3	75,0%	1	25,0%
Infr. contre l'intégrité physique	4	3	75,0%	2	50,0%
Fraude	3	3	100,0%		
Infr. contre la sécurité publique	3	2	66,7%	1	33,3%
Infr. contre la foi publique	2	2	100,0%		
Infr. contre l'autorité publique	2	2	100,0%		
Ivresse et alcool	1	1	100,0%		
<b>Total</b>	<b>45</b>	<b>38</b>	<b>84,4%</b>	<b>8</b>	<b>17,8%</b>



## 1.2. Nombre d'infractions selon le sexe des suspects identifiés (par figure criminelle)

Étant donné que, tant un suspect identifié masculin qu'un suspect identifié féminin peuvent être impliqués lors d'un même fait, il est possible que la somme des colonnes «Hommes» et «Femmes» soit supérieure à la valeur de la colonne «Total...» (voir également la note méthodologique)

### Rixensart

**2023**

#### FC Vol moyen de transport

Figure criminelle / Sexe	Nombre total de faits avec au moins 1 suspect identifié	Hommes	%
<b>Vol de vélo</b>	1	1	100,0%
<b>Total</b>	PA	PA	PA

#### FC Cambriolage

Figure criminelle / Sexe	Nombre total de faits avec au moins 1 suspect identifié	Hommes	%
<b>Cambriolage ds entreprise ou commerce</b>	1	1	100,0%
<b>Cambriolage dans bâtiment (total)</b>	1	1	100,0%
<b>Total</b>	PA	PA	PA

#### FC Vol autre

Figure criminelle / Sexe	Nombre total de faits avec au moins 1 suspect identifié	Hommes	%
<b>Vol à main armée</b>	1	1	100,0%
<b>Vol à l'étalage</b>	3	3	100,0%
<b>Total</b>	PA	PA	PA



### PH Violence intrafamiliale (VIF)

Figure criminelle / Sexe	Nombre total de faits avec au moins 1 suspect identifié	Hommes	%	Femmes	%
VIF: physique, envers des descendants	1			1	100,0%
VIF: physique, envers d'autres membres	1	1	100,0%		
VIF: psychique, dans le couple	2	2	100,0%		
<b>Total</b>	<b>PA</b>	<b>PA</b>	<b>PA</b>	<b>PA</b>	<b>PA</b>

### PH Drogues

Figure criminelle / Sexe	Nombre total de faits avec au moins 1 suspect identifié	Hommes	%
Vente de cocaïne	1	1	100,0%
Vente de drogues synthétiques	1	1	100,0%
<b>Total</b>	<b>PA</b>	<b>PA</b>	<b>PA</b>

### PH Violence dans l'espace public

Figure criminelle / Sexe	Nombre total de faits avec au moins 1 suspect identifié	Hommes	%
Violence psychique (endroit accessible au public)	3	3	100,0%
Vol à main armée (endroit accessible au public)	1	1	100,0%
<b>Total</b>	<b>PA</b>	<b>PA</b>	<b>PA</b>

### PH Autre

Figure criminelle / Sexe	Nombre total de faits avec au moins 1 suspect identifié	Femmes	%
Cyberharcèlement	1	1	100,0%
<b>Total</b>	<b>PA</b>	<b>PA</b>	<b>PA</b>







### 1.3. Nombre d'infractions selon l'âge des suspects identifiés (par catégorie principale)

Étant donné que, tant un suspect identifié mineur qu'un suspect identifié majeur peuvent être impliqués lors d'un même fait, il est possible que la somme des colonnes «Mineur» et «Majeur» soit supérieure à la valeur de la colonne «Total...»  
(voir également la note méthodologique)

#### Rixensart

#### 2023

Catégorie principale / Âge	Nombre total de faits avec au moins 1 suspect identifié	Mineur	%	Majeur	%
Drogues	13	2	15,4%	11	84,6%
Législation sur les étrangers	7			7	100,0%
Vol et extorsion	6	2	33,3%	4	66,7%
Infr. contre autres valeurs morales et sentiments	4			4	100,0%
Infr. contre l'intégrité physique	4			4	100,0%
Fraude	3			3	100,0%
Infr. contre la sécurité publique	3			3	100,0%
Infr. contre la foi publique	2	1	50,0%	1	50,0%
Infr. contre l'autorité publique	2			2	100,0%
Ivresse et alcool	1			1	100,0%
<b>Total</b>	<b>45</b>	<b>5</b>	<b>11,1%</b>	<b>40</b>	<b>88,9%</b>



## 1.4. Nombre d'infractions selon l'âge des suspects identifiés (par figure criminelle)

Étant donné que, tant un suspect identifié mineur qu'un suspect identifié majeur peuvent être impliqués lors d'un même fait, il est possible que la somme des colonnes «Mineur» et «Majeur» soit supérieure à la valeur de la colonne «Total...» (voir également la note méthodologique)

### Rixensart

2023

#### FC Vol moyen de transport

Figure criminelle / Âge	Nombre total de faits avec au moins 1 suspect identifié	Majeur	%
Vol de vélo	1	1	100,0%
<b>Total</b>	<b>PA</b>	<b>PA</b>	<b>PA</b>

#### FC Cambriolage

Figure criminelle / Âge	Nombre total de faits avec au moins 1 suspect identifié	Mineur	%
Cambriolage ds entreprise ou commerce	1	1	100,0%
Cambriolage dans bâtiment (total)	1	1	100,0%
<b>Total</b>	<b>PA</b>	<b>PA</b>	<b>PA</b>

#### FC Vol autre

Figure criminelle / Âge	Nombre total de faits avec au moins 1 suspect identifié	Mineur	%	Majeur	%
Vol à main armée	1	1	100,0%		
Vol à l'étalage	3	1	33,3%	2	66,7%
<b>Total</b>	<b>PA</b>	<b>PA</b>	<b>PA</b>	<b>PA</b>	<b>PA</b>

## CRIMINALITE ENREGISTREE: SUSPECTS



### PH Violence intrafamiliale (VIF)

Figure criminelle / Âge	Nombre total de faits avec au moins 1 suspect identifié	Majeur	%
VIF: physique, envers des descendants	1	1	100,0%
VIF: physique, envers d'autres membres	1	1	100,0%
VIF: psychique, dans le couple	2	2	100,0%
<b>Total</b>	<b>PA</b>	<b>PA</b>	<b>PA</b>

### PH Drogues

Figure criminelle / Âge	Nombre total de faits avec au moins 1 suspect identifié	Majeur	%
Vente de cocaïne	1	1	100,0%
Vente de drogues synthétiques	1	1	100,0%
<b>Total</b>	<b>PA</b>	<b>PA</b>	<b>PA</b>

### PH Violence dans l'espace public

Figure criminelle / Âge	Nombre total de faits avec au moins 1 suspect identifié	Mineur	%	Majeur	%
Violence psychique (endroit accessible au public)	3			3	100,0%
Vol à main armée (endroit accessible au public)	1	1	100,0%		
<b>Total</b>	<b>PA</b>	<b>PA</b>	<b>PA</b>	<b>PA</b>	<b>PA</b>

### PH Autre

Figure criminelle / Âge	Nombre total de faits avec au moins 1 suspect identifié	Majeur	%
Cyberharcèlement	1	1	100,0%
<b>Total</b>	<b>PA</b>	<b>PA</b>	<b>PA</b>



## Partie 2: Niveau SUSPECTS-FAIT (comptage du nombre de combinaisons suspect-fait)

### 2.1. Nombre de suspects-fait selon le sexe des suspects identifiés (TOP 5 des catégories principales)

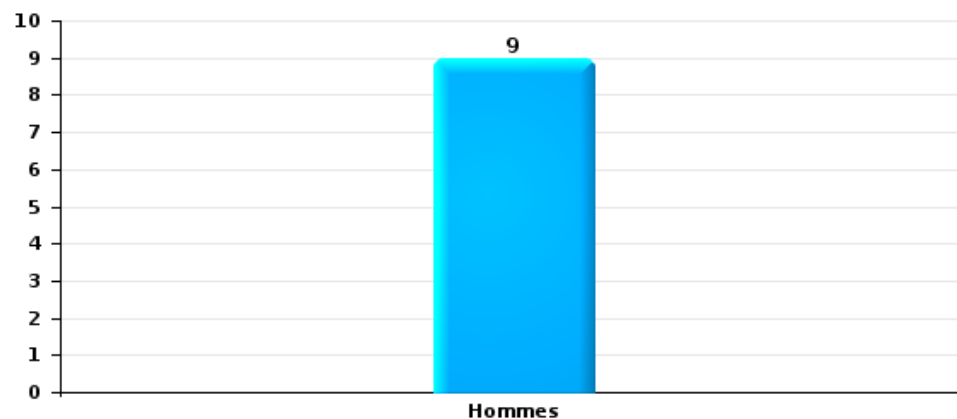
Lorsqu'un même suspect a commis plusieurs faits durant la période considérée, il est aussi comptabilisé plusieurs fois (voir également la note méthodologique)

#### Rixensart

2023

#### Vol et extorsion

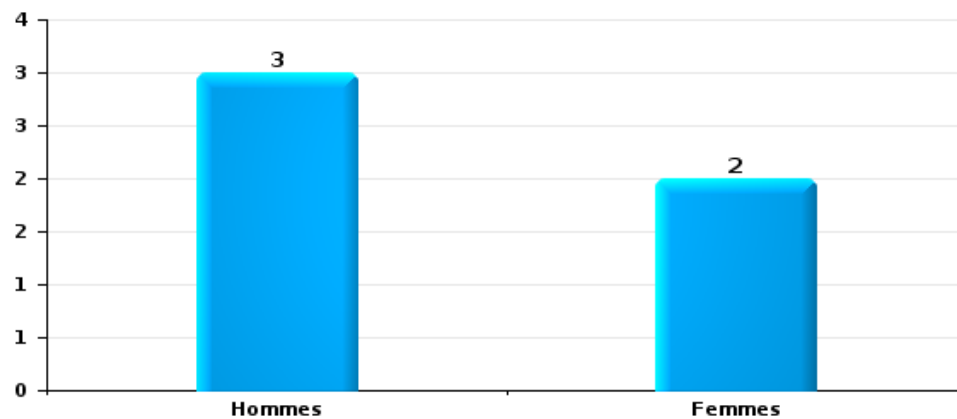
Nombre de suspects-fait selon le sexe





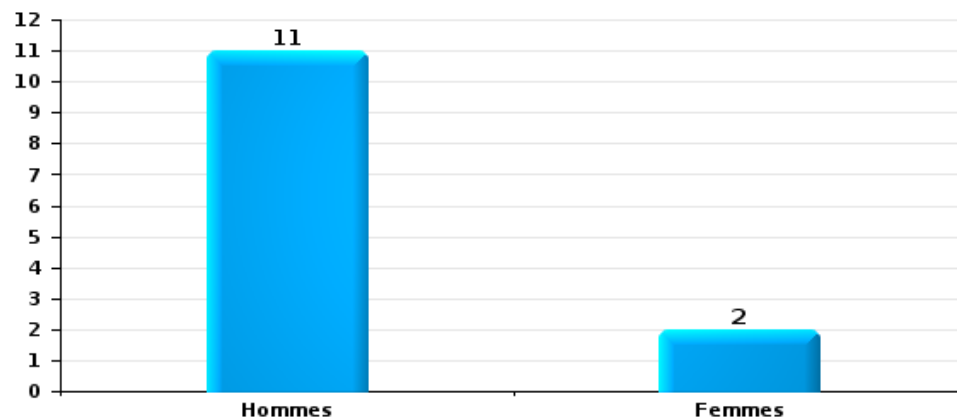
Infr. contre l'intégrité physique

Nombre de suspects-fait selon le sexe



Drogues

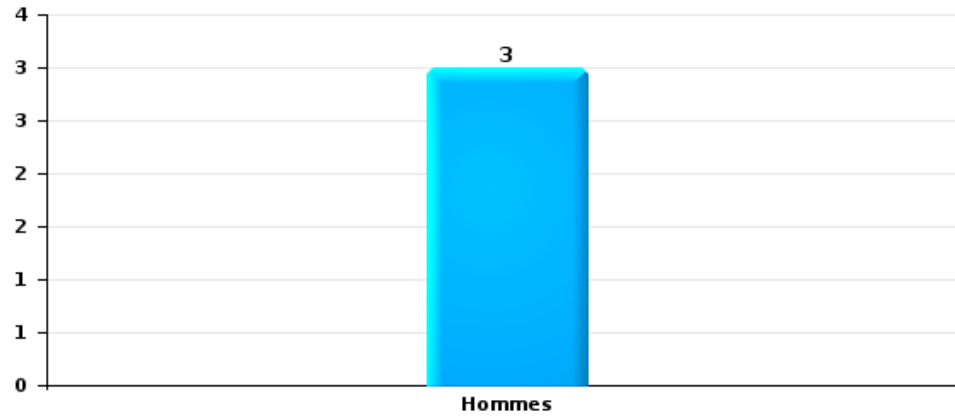
Nombre de suspects-fait selon le sexe





Fraude

Nombre de suspects-fait selon le sexe





## 2.2. Nombre de suspects-fait selon le sexe des suspects identifiés (TOP 5 des figures criminelles)

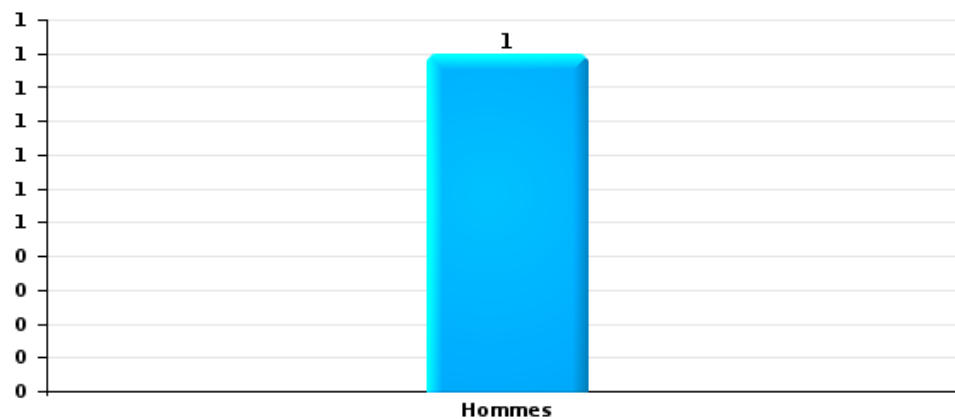
Lorsqu'un même suspect a commis plusieurs faits durant la période considérée, il est aussi comptabilisé plusieurs fois (voir également la note méthodologique)

### Rixensart

2023

### Cambrilage dans bâtiment (total)

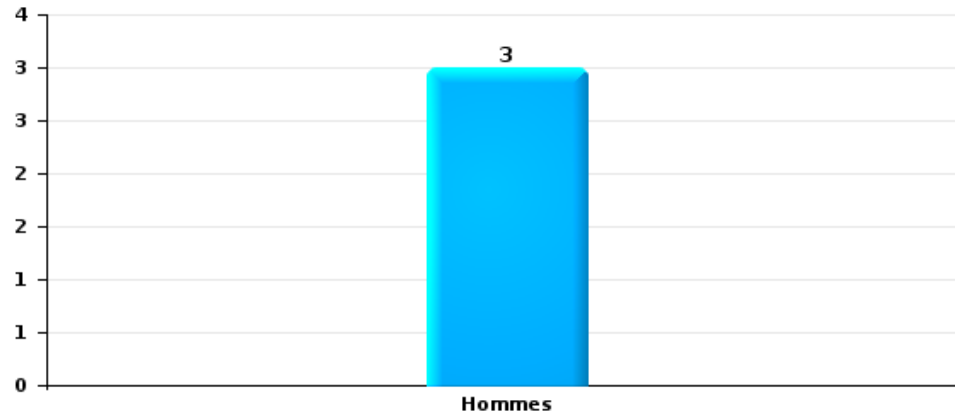
Nombre de suspects-fait selon le sexe





Vol de vélo

Nombre de suspects-fait selon le sexe







### 2.3. Nombre de suspects-fait selon l'âge des suspects identifiés (TOP 5 des catégories principales)

1) Lorsqu'un même suspect a commis plusieurs faits durant la période considérée, il est aussi comptabilisé plusieurs fois, qu'il ait le même âge ou non – 2) Les suspects au-dessous de 14 ans et à partir de 90 ans ne sont pas repris dans le tableau (voir également la note méthodologique)

#### Rixensart

2023

#### Vol et extorsion

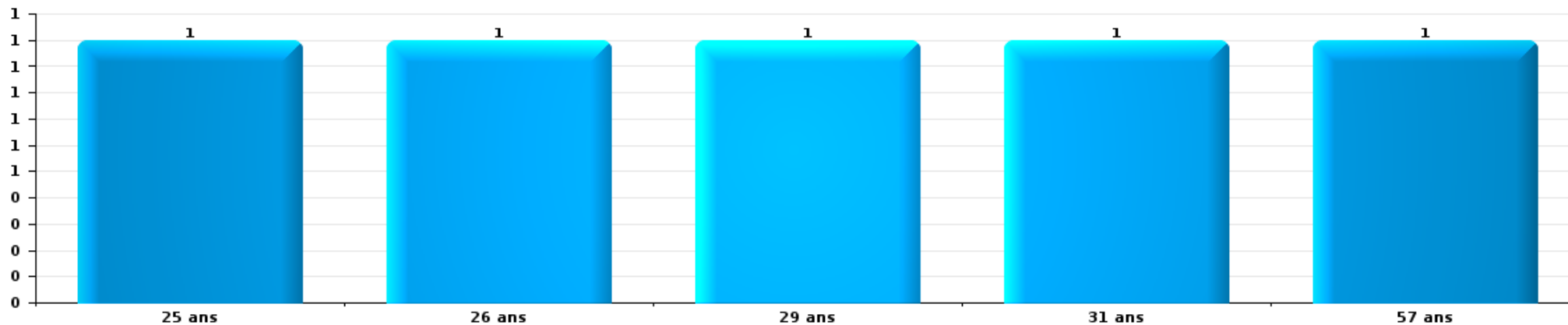
Nombre de suspects-fait par âge (chronologique)





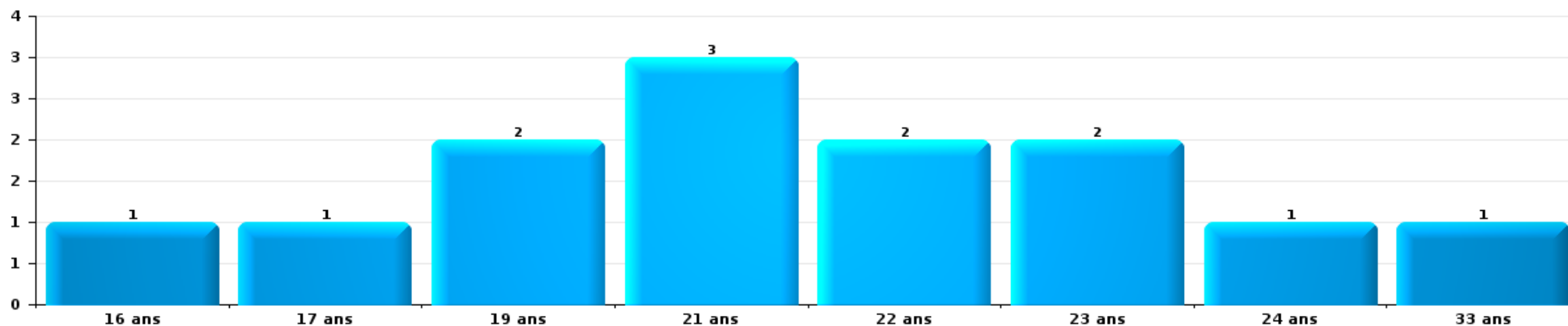
Infr. contre l'intégrité physique

Nombre de suspects-fait par âge (chronologique)



Drogues

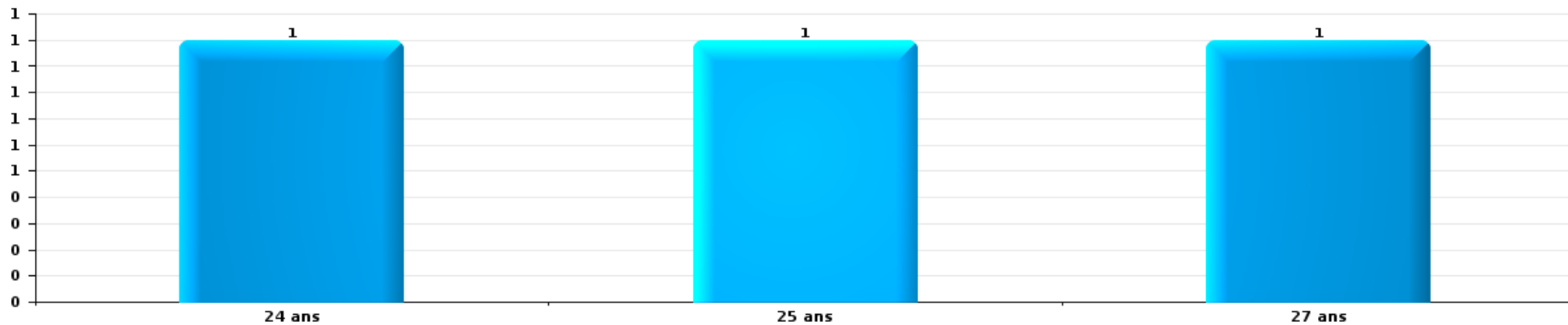
Nombre de suspects-fait par âge (chronologique)





Fraude

Nombre de suspects-fait par âge (chronologique)





## 2.4. Nombre de suspects-fait selon l'âge des suspects identifiés (TOP 5 des figures criminelles)

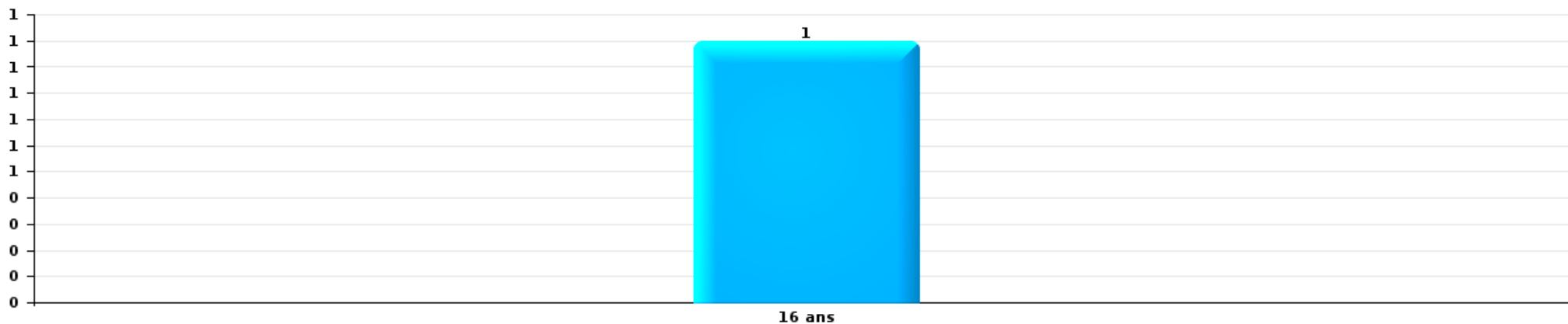
1) Lorsqu'un même suspect a commis plusieurs faits durant la période considérée, il est aussi comptabilisé plusieurs fois, qu'il ait le même âge ou non – 2) Les suspects au-dessous de 14 ans et à partir de 90 ans ne sont pas repris dans le tableau (voir également la note méthodologique)

### Rixensart

2023

### Cambrilage dans bâtiment (total)

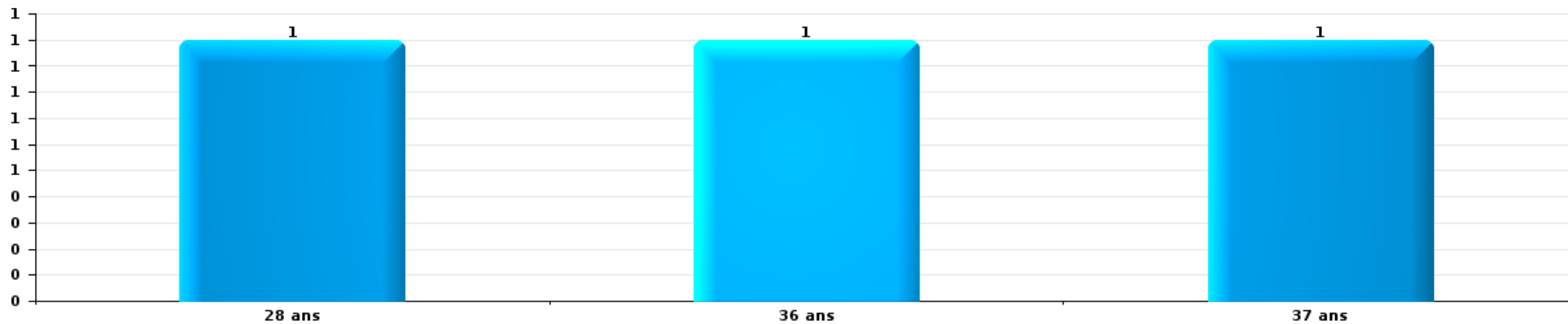
Nombre de suspects-fait par âge (chronologique)





Vol de vélo

Nombre de suspects-fait par âge (chronologique)



# ***STATISTIQUES POLICIERES DE CRIMINALITE***

---

***LIEU DE PERPETRATION: COMMUNE***

**Rixensart**

***ANNEXE I: DETAIL PAR CATEGORIE DE DELIT  
CODE PENAL***

## Infraction Code pénal

## Infr. contre l'intégrité physique

			2000	2013	2014	2015	2016	2017	2018	2019	2020	2021	2022	2023
Assassinat	Empoisonnement (assassinat)	Tent.						1						
	Autres	Tent.	1											
		Sous-total	1					1						
Meurtre	Autres	Tent.			1			1	1		1	2		
		Sous-total			1			1	1		1	2		
Torture et maltraitance	Traitement inhumain	Acc.								1				
	Traitement dégradant	Acc.				1				2				
		Sous-total				1				3				
Coups et/ou blessures vol. en sphère familiale	Entre partenaires ou ex-partenaires	Acc.	6	18	14	25	15	18	29	19	26	31	30	4
	Lors d'un différend familial en général	Acc.	22											
	Par les parents envers un mineur	Acc.	3		3	1	2	4	3	2	1	3	5	1
	Envers les parents	Acc.		1	5	2	4	3	2	1	4		2	1
	Envers d'autres ascendants directs ou collatéraux	Acc.		3	2						3	2	1	
		Sous-total	31	22	24	28	21	25	34	25	33	35	37	6
Coups et/ou blessures vol. hors sphère familiale	Bagarres (=coups réciproques)	Acc.	11	5	5	7	8	10	11	8	15	12	18	1
	Coups envers fonctionnaire de police	Acc.	1	2			1						1	
	Envers un mineur par une pers. ayant autorité	Acc.		2	2	2	3	1	2		1		1	
	Envers un mineur qualité de l'auteur inconnue	Acc.	2	1	1	2	3	1	4	3	1	2	1	2
	Envers pers. vulnérable par pers. ayant autorité	Acc.					1	1						
	Envers pers. vulnérable (qualité auteur inconnue)	Acc.						1						
	Coups envers personnel transport public	Acc.		1	1		1	1		2	1	1		
	Coups envers personnel autre service public	Acc.						1						2
	Coups envers profession médicale	Acc.								1				
	Coups envers personnel institut d'enseignement	Acc.		1	1		1		3					
	Non spécifié	Acc.	25	30	23	17	29	33	31	22	23	20	36	7
	Tent.			1										
	Sous-total	39	42	34	28	47	49	51	36	41	35	59	11	
Autres infr. volontaires. c/ l'intégrité phys.	Privation de soins à enfant ou personne vulnérable	Acc.							1			1		
	Délaissement d'enfant ou personne vulnérable	Acc.		1	2				1		2	1		
	Abandon d'enfant dans le besoin	Acc.	1											
	Administration substances nuisibles	Acc.					1			1				
	Empoisonnement de denrées	Acc.					1							
	Entrave méchante à la circulation	Acc.	2	3	4		2	6	5	3	5	4	6	2
	Voies de faits et violences légères	Acc.	9	12	9	12	9	5	10	13	13	11	6	2
	Sous-total	12	16	15	12	13	11	17	17	20	17	12	4	

## Infr. contre l'intégrité physique

			2000	2013	2014	2015	2016	2017	2018	2019	2020	2021	2022	2023
Infr. involontaires contre l'intégrité physique	Coups et/ou blessures involontaires	Acc.	4	1	1		1	2		1				1
	Abstention d'entretien enfant/personne vulnérable	Acc.										1		
	Morsure de chien	Acc.			5	1	4	1	3	6	5	8	12	
	Non spécifié	Acc.				1								
		Sous-total	4	1	6	2	5	3	3	7	5	9	12	1
		Total	87	81	80	71	86	90	106	88	100	98	120	22



## Infr. contre la liberté individuelle

		2000	2013	2014	2015	2016	2017	2018	2019	2020	2021	2022	2023
Prise d'otages	Acc.										1		
	Sous-total										1		
Enlèvement de mineur ou personne vulnérable	Enlèvement parental Acc.		1				1			3	1		
	Autre enlèvement Acc.	1				2	1		1				
	Tent.	1		1			1						
	Sous-total	2	1	1		2	3		1	3	1		
Détenition par un particulier	Acc.					1		1	1			1	
	Sous-total					1		1	1			1	
	Total	2	1	1		3	3	1	2	3	2	1	

## Infr. contre les mœurs

			2000	2013	2014	2015	2016	2017	2018	2019	2020	2021	2022	2023
Viol n'ayant pas causé la mort	Victime < 10a	Acc.		2			1	1		1		2		
	Victime 10a - 14a	Acc.	3	1			1		1					
	Victime 14a - 16a	Acc.	1		2	1	2	1	1	2	1		1	
	Victime majeure	Acc.	2	1	1		5	1	3	2	4	3		
		Tent.			1		1				1	1		
	Victime âge inconnu	Acc.									2			
	<b>Sous-total</b>		<b>6</b>	<b>4</b>	<b>4</b>	<b>1</b>	<b>10</b>	<b>3</b>	<b>5</b>	<b>8</b>	<b>6</b>	<b>5</b>	<b>1</b>	
Viol n'ayant pas causé la mort (nvCPS)	Victime < 16a	Acc.											1	1
	Victime majeure	Acc.								1			2	1
	<b>Sous-total</b>									<b>1</b>			<b>3</b>	<b>2</b>
Attentat à la pudeur avec violence / menace	Victime < 16a	Acc.	1	1		1			1	3	1	2		
	Victime 16a - 18a	Acc.								1				
	Victime majeure	Acc.	2			2	1	2	3	3	1	2		
	<b>Sous-total</b>		<b>3</b>	<b>1</b>	<b>1</b>	<b>3</b>	<b>1</b>	<b>3</b>	<b>7</b>	<b>2</b>	<b>4</b>			
Attentat à la pudeur sans violence / menace	Victime < 16a	Acc.	4	2	4	3	1	1	2	1	3	1		
	Victime 16a - 18a	Acc.				1								
	Victime âge inconnu	Acc.		2	1		1					1		
	<b>Sous-total</b>		<b>4</b>	<b>4</b>	<b>5</b>	<b>4</b>	<b>2</b>	<b>1</b>	<b>2</b>	<b>1</b>	<b>3</b>	<b>2</b>		
Attentat à la pudeur non spécifié		Acc.	1											
	<b>Sous-total</b>		<b>1</b>											
Atteinte intégrité sexuelle sans mort (nvCPS)	Victime < 16a	Acc.											4	1
	Victime 16a - 18a	Acc.											1	
	Victime majeure	Acc.											2	
	<b>Sous-total</b>												<b>7</b>	<b>1</b>
Pornographie enfantine	Détention	Acc.							1		1	1	1	
	Distribution	Acc.				3			1	2	2	2		
	<b>Sous-total</b>					<b>3</b>			<b>2</b>	<b>2</b>	<b>3</b>	<b>3</b>	<b>1</b>	
Pornographie		Acc.		1									1	
	<b>Sous-total</b>			<b>1</b>									<b>1</b>	
Incitation à la débauche	Victime mineure	Acc.				1								
	<b>Sous-total</b>					<b>1</b>								
Exploitation de la débauche d'autrui	Victime majeure	Acc.										1	1	
	<b>Sous-total</b>											<b>1</b>	<b>1</b>	
Outrage public aux bonnes mœurs	Actions (exhibitionnisme, etc.)	Acc.	4	1	2		2	2	4	3	3		2	
	Ecrits, images, objets	Acc.	4			1	1	1		3				
	Exhibitionnisme (nvCPS)	Acc.											1	
	Non spécifié	Acc.				1								
	<b>Sous-total</b>		<b>8</b>	<b>1</b>	<b>2</b>	<b>1</b>	<b>4</b>	<b>3</b>	<b>4</b>	<b>6</b>	<b>3</b>		<b>3</b>	

**Infr. contre les mœurs**

			2000	2013	2014	2015	2016	2017	2018	2019	2020	2021	2022	2023
Voyeurisme	Observation/enregistrement de nudité ou intimité	Acc.				2		1		1		1	1	
	Diffusion enregistrement nudité ou intimité	Acc.						1			1			
		Sous-total				2		2		1	1	1	1	
Voyeurisme via moyen technique ou autre (nvCPS)	Victime < 16a	Acc.												2
		Sous-total												2
Diffusion de contenu à caractère sexuel (nvCPS)	Victime < 16a	Acc.											1	
		Sous-total											1	
Diffusion contenu sex. but méchant/lucrat. (nvCPS)	Victime < 16a	Acc.												1
	Victime 16a - 18a	Acc.											1	
	Victime majeure	Acc.											1	1
		Sous-total											2	2
Grooming (contact par ICT avec mineur < 16 ans)		Acc.						1	2		1			
		Sous-total						1	2		1			
Images d'abus sexuels de mineurs (nvCPS)	Production/diffusion images abus sexuels (nvCPS)	Acc.											1	
	Détention/acquisition images abus sexuels (nvCPS)	Acc.											1	
		Sous-total											2	
		Total	22	10	12	9	23	11	18	26	19	16	23	7

**Infr. contre autres valeurs morales et sentiments**

			2000	2013	2014	2015	2016	2017	2018	2019	2020	2021	2022	2023
Harcèlement	Harcèlement par téléphone (OLD)	Acc.	8											
		Acc.	2	32	35	31	33	31	40	44	36	30	43	10
	Sous-total	10	32	35	31	33	31	40	44	44	36	30	43	10
Violation du secret professionnel		Acc.								1				
		Sous-total								1				
Atteinte à l'honneur	Calomnie et diffamation	Acc.	9	3	3	9	9	3	6	6	5	6	4	3
	Déclaration calomnieuse	Acc.	1			1						1		
	Imputation calomnieuse	Acc.											1	
	Divulgation méchante	Acc.											1	
	Injures (Délit)	Acc.	1	8	7	7	7	6	8	4	6	4	6	2
	Sous-total	11	11	10	17	16	9	14	10	10	11	11	12	5
Vie privée	Intrusion de nuit	Acc.	1											
	Violation de domicile par un particulier	Acc.	1	6	2	3	2	2	3	1	2	1	3	
	Violation du secret des lettres	Acc.			3	2		2	2			2		
	Sous-total	2	6	5	5	2	4	5	5	1	2	3	3	
Tapage nocturne		Acc.	9	8	6	3	7	8	13	9	4		3	
		Sous-total	9	8	6	3	7	8	13	9	4		3	
Violation de communication par particulier		Acc.									1			
		Sous-total									1			
Abus faiblesses de personnes		Acc.				1	1		1					
		Sous-total				1	1		1					
Occupation bien d'autrui (squatter)	Pénétrer / occuper / séjourner (bien non habité)	Acc.								1				
		Sous-total								1				
		Total	32	57	56	57	59	52	73	66	54	44	61	15

## Infr. relative au statut juridique de l'enfant

			2000	2013	2014	2015	2016	2017	2018	2019	2020	2021	2022	2023
Non-représentation d'enfants	Par les parents	Acc.	9	24	13	19	18	18	23	7	15	14	8	1
	Par une personne qui en a la charge	Acc.		1	2			3			2		3	
		Sous-total	9	25	15	19	18	21	23	7	17	14	11	1
Non spécifié		Acc.		1										
		Sous-total		1										
		Total	9	26	15	19	18	21	23	7	17	14	11	1

## Vol et extorsion

				2000	2013	2014	2015	2016	2017	2018	2019	2020	2021	2022	2023
Vol avec circ. aggr.	Avec violence	Acc.	3	5	3	4	5	5	2	4	3	3	3	2	
		Tent.	3	2	2				2						
	Sans violence	Acc.	131	232	280	190	162	205	184	219	142	129	97	15	
		Tent.	41	95	100	60	61	85	56	85	49	43	47	8	
<b>Sous-total</b>			<b>178</b>	<b>334</b>	<b>385</b>	<b>254</b>	<b>228</b>	<b>295</b>	<b>242</b>	<b>310</b>	<b>194</b>	<b>175</b>	<b>147</b>	<b>25</b>	
Vol sans circ. aggr.	Avec violence	Acc.	1	1	4	1	2	2	8	6		4	2	1	
		Tent.										1	1		
	Sans violence, Vol à la tire	Acc.	4	13	16	9	4	12	9	7	8	6	5	1	
		Tent.										1			
	Sans violence, Vol d'usage	Acc.	2	1	2		1		1				1		
		Tent.													
	Sans violence, Vol domestique	Acc.		10	5	2	11	12	5	6	7	1	8	1	
		Tent.							2						
Sans violence	Acc.	227	173	162	187	167	187	133	171	126	112	132	23		
	Tent.	2	3	5	5	6	2	4	4	3	6	2	3		
<b>Sous-total</b>			<b>236</b>	<b>201</b>	<b>194</b>	<b>204</b>	<b>191</b>	<b>215</b>	<b>162</b>	<b>194</b>	<b>144</b>	<b>131</b>	<b>151</b>	<b>29</b>	
Vol non spécifié		Acc.	167	1	2		2		1			1			
		Tent.	61												
	<b>Sous-total</b>	<b>228</b>	<b>1</b>	<b>2</b>		<b>2</b>		<b>1</b>			<b>1</b>				
Extorsion		Acc.	1	5	5	1	6		1	3	1	1	3	1	
		Tent.		2	2	3	4		3	1	2	4	1	3	
	<b>Sous-total</b>	<b>1</b>	<b>7</b>	<b>7</b>	<b>4</b>	<b>10</b>		<b>4</b>	<b>4</b>	<b>3</b>	<b>5</b>	<b>4</b>	<b>4</b>		
<b>Total</b>			<b>643</b>	<b>543</b>	<b>588</b>	<b>462</b>	<b>431</b>	<b>510</b>	<b>409</b>	<b>508</b>	<b>341</b>	<b>312</b>	<b>302</b>	<b>58</b>	

## Fraude

		2000	2013	2014	2015	2016	2017	2018	2019	2020	2021	2022	2023
Blanchiment d'argent	Acc.									3	2		1
	Sous-total									3	2		1
Recel	Acc.	1	1	3	1	1	2	1	3	2	1		
	Sous-total	1	1	3	1	1	2	1	3	2	1		
Grivèlerie	Carburant / lubrifiant	Acc.	7	11	4	1		2	1				
	Boissons et aliments	Acc.	1	3	2		1	1			3		1
	Voiture de location	Acc.			1	1		1	6	2		2	
	Logements	Acc.						1	1				
	Sous-total		8	14	7	2	2	1	4	8	2	3	2
Détournement et destruction frauduleuse	Cel frauduleux	Acc.	70	11	8	1	6	3	3	3	3	2	6
		Tent.	1										
	D'argent, de papiers, etc.	Acc.				2			1	1			
	D'objets saisis	Acc.		1		1				1			
	Non spécifié	Acc.	7		1	1							
Sous-total		78	12	9	5	6	3	3	4	5	2	6	1
Escroquerie	Fraude par internet	Acc.		12	16	13	13	21	52	36	46	71	56
		Tent.		8	3	9	10	8	6	5	3	6	4
	Escroquerie sans internet	Acc.		9	9	10	8	11	14	10	11	12	15
		Tent.		4	1	1	2	4	5	5		2	3
	Non spécifié	Acc.	6										
Sous-total		6	33	29	33	33	44	77	56	60	91	78	23
Tromperie	Marchandises vendues / travail fourni	Acc.		3	1		1	1			2		
	Non spécifié	Acc.									1		
Sous-total			3	1		1	1				3		
Abus de confiance et infr. apparentées	Abus de confiance	Acc.	24	13	14	6	15	13	9	8	13	15	11
		Tent.	1										
	Abus des faiblesses	Acc.			3		2	1	3	3	1		
		Tent.								1			
Sous-total		25	13	17	6	15	15	10	11	17	16	11	2
Abus de biens sociaux	Par des sociétés	Acc.					1		1				
	Autres	Acc.								1			1
Sous-total						1		1	1			1	
Infr. liées à l'insolvabilité	Par des tiers	Acc.								1			
	Par le débiteur	Acc.		1				1		1	1		
	Non spécifié	Acc.				2	2	1					
Sous-total			1		2	2	2		2	1			
Insolvabilité frauduleuse	Acc.		1						1		1		
	Sous-total		1						1		1		
Chèques sans provision	Acc.	6			1								
	Tent.	1											
	Sous-total	7			1								

**Fraude**

			2000	2013	2014	2015	2016	2017	2018	2019	2020	2021	2022	2023
		Total	125	78	66	48	60	69	97	84	92	120	97	29



## Dégradation de la propriété

			2000	2013	2014	2015	2016	2017	2018	2019	2020	2021	2022	2023	
Incendie volontaire	Dans lieu habité (de jour)	Acc.					1			1					
	Dans lieu habité (de nuit)	Acc.		2		1			1						
		Tent.					1								
	Dans lieu habité (moment indéterminé)	Acc.											1		
	Dans un autre lieu (de jour)	Acc.	1	1	1			1	2				2	2	
		Tent.	1												
	Dans un autre lieu (de nuit)	Acc.		1	1	1	2	3	2	1	2	3	1	1	
Dans un autre lieu (moment indéterminé)	Acc.		2		1	1	1						1		
		Sous-total	2	6	2	3	5	5	5	2	2	5	5	1	
Incendie involontaire		Acc.	13	6	2	8	10	7	10	4	4	6	5		
		Sous-total	13	6	2	8	10	7	10	4	4	6	5		
Destruction, dénaturation, dégradation	Avec circ. aggr.	Acc.	10				2		1		1		1		
	Non spécifié	Acc.	54												
		Sous-total	64				2		1		1		1		
Vandalisme	Sur véhicules	Acc.	67	88	90	66	76	72	57	73	44	44	40	4	
		Tent.											1		
	Sur autres biens mobiliers	Acc.	29	7	12	6	5	5	4	8	7	8	5	2	
	Graffitis	Acc.	3	6	7	7	18	6	3	3	5	2	7	1	
	Autres détériorations sur biens immobiliers	Acc.	24	29	28	36	26	24	27	28	20	20	25	2	
	Dégradation de clôture	Acc.	2	8	5	4	6	4	3	5	3	5	2		
		Tent.		1	1										
		Sous-total	125	139	143	119	131	111	94	117	79	79	80	9	
		Total	204	151	147	130	148	123	110	123	86	90	91	10	

**Infr. contre la Sécurité de l'Etat**

			2000	2013	2014	2015	2016	2017	2018	2019	2020	2021	2022	2023
<b>Terrorisme</b>	<b>Infractions terroristes particulières</b>	<b>Acc.</b>						1						
		<b>Sous-total</b>						1						
		<b>Total</b>						1						

## Infr. contre la sécurité publique

			2000	2013	2014	2015	2016	2017	2018	2019	2020	2021	2022	2023
Organisation criminelle	Acc.										1			
	Sous-total										1			
Association de malfaiteurs	Acc.			1		3				2				
	Sous-total			1		3				2				
Evasion de prisonniers	Non-respect surveillance électronique	Acc.					1			2			1	
	Sous-total						1			2			1	
Menaces	Menace d'attentat	Acc.		1		1	1				2			
	Verbales	Acc.	36	17	32	10	14	13	17	14	9	25	11	4
	Ecrites	Acc.	3	10	9	6	5	6	10	6	10	8	9	4
	Par gestes, emblèmes	Acc.	6	6	7	5	3	3	8	2	6	11	7	
	Alerte à la bombe	Acc.					1							
	Non spécifié	Acc.											1	
	Sous-total		45	34	48	22	24	22	35	22	27	44	28	8
	Total		45	35	48	25	25	22	35	26	28	44	29	8

## Infr. contre l'autorité publique

		2000	2013	2014	2015	2016	2017	2018	2019	2020	2021	2022	2023
<b>Violence c/ personnes investies autorité publique</b>	<b>Acc.</b>					2			1			1	
	<b>Sous-total</b>					2			1			1	
<b>Rébellion</b>	<b>Rébellion armée</b>	<b>Acc.</b>					1	1		1			
	<b>Rébellion non armée</b>	<b>Acc.</b>	8	8	2	5	2	3	1	3	1	4	1
	<b>Non spécifié</b>	<b>Acc.</b>		1									
	<b>Sous-total</b>	<b>10</b>	<b>8</b>	<b>9</b>	<b>2</b>	<b>5</b>	<b>3</b>	<b>4</b>	<b>1</b>	<b>4</b>	<b>1</b>	<b>4</b>	<b>1</b>
<b>Outrages</b>	<b>Acc.</b>	<b>14</b>	<b>7</b>	<b>15</b>	<b>3</b>	<b>7</b>	<b>3</b>	<b>5</b>	<b>8</b>	<b>8</b>	<b>4</b>	<b>5</b>	<b>1</b>
	<b>Sous-total</b>	<b>14</b>	<b>7</b>	<b>15</b>	<b>3</b>	<b>7</b>	<b>3</b>	<b>5</b>	<b>8</b>	<b>8</b>	<b>4</b>	<b>5</b>	<b>1</b>
<b>Autres infractions</b>	<b>Bris de scellés</b>	<b>Acc.</b>										1	
	<b>Sous-total</b>	<b>1</b>										1	
	<b>Total</b>	<b>25</b>	<b>15</b>	<b>24</b>	<b>5</b>	<b>14</b>	<b>6</b>	<b>9</b>	<b>10</b>	<b>12</b>	<b>5</b>	<b>11</b>	<b>2</b>

## Infr. contre la foi publique

			2000	2013	2014	2015	2016	2017	2018	2019	2020	2021	2022	2023
Faux en écritures	Faux en écritures	Acc.	13	1	8	8	5	4	2	7	18	1	3	
		Tent.	1					1						
	Usage de faux en écrit. et écrit. falsifiées	Acc.	4		4	10	10	8	12	5	25	7	2	1
		Tent.		1										
	<b>Sous-total</b>		<b>18</b>	<b>2</b>	<b>12</b>	<b>18</b>	<b>15</b>	<b>12</b>	<b>15</b>	<b>12</b>	<b>43</b>	<b>8</b>	<b>5</b>	<b>1</b>
Usurpation	Immixtion dans fonctions publiques	Acc.	1	1					1					
	De fonctions	Acc.		2							1			
	De grades	Acc.	1											
	De costumes, de décorations, etc.	Acc.			1									
	De nom	Acc.	1	4	4	11	15	15	10	4	6	9	8	1
	Non spécifié	Acc.		1										
	<b>Sous-total</b>		<b>3</b>	<b>8</b>	<b>5</b>	<b>11</b>	<b>15</b>	<b>15</b>	<b>11</b>	<b>4</b>	<b>7</b>	<b>9</b>	<b>8</b>	<b>1</b>
Contrefaçon / falsification	Contrefaçon	Acc.		1	2	1		10		2	1	1	4	
	Falsification	Acc.									1		1	
	<b>Sous-total</b>			<b>1</b>	<b>2</b>	<b>1</b>		<b>10</b>		<b>2</b>	<b>2</b>	<b>1</b>	<b>5</b>	
Fausses monnaies	Emission	Acc.	1	1		1	1	3		1				1
	Non spécifié	Acc.	1											
	Autres	Acc.	1					2				1		
	<b>Sous-total</b>		<b>3</b>	<b>1</b>	<b>1</b>	<b>1</b>	<b>1</b>	<b>5</b>		<b>1</b>		<b>1</b>		<b>1</b>
Faux en justice	Faux témoignage	Acc.								1				
	Fausses déclarations	Acc.	1			1				1				
	<b>Sous-total</b>		<b>1</b>			<b>1</b>				<b>2</b>				
	<b>Total</b>		<b>25</b>	<b>12</b>	<b>19</b>	<b>32</b>	<b>31</b>	<b>42</b>	<b>26</b>	<b>21</b>	<b>52</b>	<b>19</b>	<b>18</b>	<b>3</b>



**Rixensart**

**Infraction Code pénal**

**Infr. contre la famille**

	2000	2013	2014	2015	2016	2017	2018	2019	2020	2021	2022	2023
<b>Bigamie</b>			1									
Acc.			1									
Sous-total			1									
<b>Abandon de famille</b>	1		1	2								
Acc.	1		1	2								
Sous-total	1		1	2								
<b>Refus du droit aux relations personnelles</b>	26	5	5	9	5	3	4	1	1	7	2	
Acc.	26	5	5	9	5	3	4	1	1	7	2	
Tent.	2											
Sous-total	28	5	5	9	5	3	4	1	1	7	2	
<b>Non-acquittement pension alimentaire</b>	9	2	6	4	5	9	3	8	1	1	1	1
Acc.	9	2	6	4	5	9	3	8	1	1	1	1
Sous-total	9	2	6	4	5	9	3	8	1	1	1	1
<b>Total</b>	<b>38</b>	<b>7</b>	<b>13</b>	<b>15</b>	<b>10</b>	<b>12</b>	<b>7</b>	<b>9</b>	<b>2</b>	<b>8</b>	<b>3</b>	<b>1</b>

**Criminalité informatique**

	2000	2013	2014	2015	2016	2017	2018	2019	2020	2021	2022	2023
<b>Hacking</b>		3		5	2	4	4	7	3	3	4	2
Acc.		3		5	2	4	4	7	3	3	4	2
Sous-total		3		5	2	4	4	7	3	3	4	2
<b>Faux en informatique</b>						1		1	1	3		
Acc.						1		1	1	3		
Sous-total						1		1	1	3		
<b>Fraude informatique</b>		32	36	13	25	25	48	51	80	89	123	26
Acc.		32	36	13	25	25	48	51	80	89	123	26
Tent.		4	3		5	3	3	3	2	8	8	1
Sous-total		36	39	13	30	28	51	54	82	97	131	27
<b>Sabotage</b>		4	3	3	2	2	1	1	1	2	1	
Acc.		4	3	3	2	2	1	1	1	2	1	
Sous-total		4	3	3	2	2	1	1	1	2	1	
<b>Total</b>		<b>43</b>	<b>42</b>	<b>21</b>	<b>34</b>	<b>35</b>	<b>56</b>	<b>63</b>	<b>87</b>	<b>105</b>	<b>136</b>	<b>29</b>



**Exercice illégal de l'autorité publique**

		2000	2013	2014	2015	2016	2017	2018	2019	2020	2021	2022	2023
<b>Corruption publique</b>	<b>Tent.</b>					1					1		
	<b>Sous-total</b>					1					1		
<b>Actes arbitraires</b>	<b>Acc.</b>	1											
	<b>Sous-total</b>	1											
<b>Prise d'intérêt</b>	<b>Acc.</b>								1				
	<b>Sous-total</b>								1				
	<b>Total</b>	1				1			1		1		

**Traite des êtres humains**

		2000	2013	2014	2015	2016	2017	2018	2019	2020	2021	2022	2023
<b>Exploitation sexuelle</b>	<b>Acc.</b>										1		
	<b>Sous-total</b>										1		
<b>Exploitation économique</b>	<b>Acc.</b>												1
	<b>Sous-total</b>												1
	<b>Total</b>										1		1

**Contravention Code pénal**

		2000	2013	2014	2015	2016	2017	2018	2019	2020	2021	2022	2023
<b>Injures (Contravention)</b>	<b>Acc.</b>	1											
	<b>Sous-total</b>	1											
<b>Autres contraventions CP</b>	<b>Acc.</b>	9			1								
	<b>Sous-total</b>	9			1								
	<b>Total</b>	10			1								

# ***STATISTIQUES POLICIERES DE CRIMINALITE***

---

***LIEU DE PERPETRATION: COMMUNE***

**Rixensart**

***ANNEXE II: DETAIL PAR CATEGORIE DE DELIT  
LOIS SPECIALES***





Rixensart

Infraction Lois spéciales

Drogues

			2000	2013	2014	2015	2016	2017	2018	2019	2020	2021	2022	2023
Détention	Acc.		36	70	78	71	55	60	64	39	35	31	42	11
	Sous-total		36	70	78	71	55	60	64	39	35	31	42	11
Usage	Usage en groupe	Acc.	17											
	Usage individuel	Acc.	41											
	Faciliter l'usage	Acc.		3	4	4	2	1	1	3	1		1	
	Sous-total		58	3	4	4	2	1	1	3	1		1	
Importation et exportation	Acc.		11	5	1	5	6	1	4	4	3	2	1	
	Sous-total		11	5	1	5	6	1	4	4	3	2	1	
Fabrication	Acc.		1	1	3	4	2		3		2	2	1	
	Tent.					1								
	Sous-total		1	1	3	5	2		3		2	2	1	
Commerce	Acc.		3	11	11	6	12	13	6	7	10	7	12	3
	Tent.								2				1	
	Sous-total		3	11	11	6	12	13	8	7	10	7	13	3
Autres	Acc.		5	8	27	11	8	5	16	2	1			
	Sous-total		5	8	27	11	8	5	16	2	1			
	Total		114	98	124	102	85	80	96	55	52	42	58	14

Législation sur les étrangers

			2000	2013	2014	2015	2016	2017	2018	2019	2020	2021	2022	2023
Transmigration illégale	Mariages simulés/blancs sans récompense/contrainte	Acc.			1			1						
	Accès au territoire	Acc.	1			2	1		2		6	1	5	1
	Séjour	Acc.	4	10	5	6	10	6	7	2	2	8	13	6
	Pas de port de documents d'identité ou de voyage	Acc.											1	
	Inscription au registre des étrangers	Acc.	5	13	12	7	5	3	4	4	4	6		1
	Tent.		1											
	Sous-total		11	23	18	15	16	10	13	6	12	15	19	8
Non spécifié	Acc.									1				
	Sous-total									1				
	Total		11	23	18	15	16	10	13	7	12	15	19	8



Environnement

			2000	2013	2014	2015	2016	2017	2018	2019	2020	2021	2022	2023
Déchets	Transport de déchets	Acc.									7	3	3	
	Déchets par professionnel	Acc.			1						2	3		
	Déchets par particulier	Acc.		2	2	1	3		1		2	3	4	
	Déchets par personne indéterminée	Acc.	9											
		<b>Sous-total</b>	<b>9</b>	<b>2</b>	<b>2</b>	<b>2</b>	<b>3</b>		<b>1</b>		<b>11</b>	<b>9</b>	<b>7</b>	
Autres que déchets	Urbanisme	Acc.	1			2		1			1		2	
	Bruit	Acc.	4											
	Pollution de l'eau	Acc.		1	1					1	1			
	Pollution de l'air	Acc.	1											
	Autres nuisances en matière d'environnement	Acc.	2											
		<b>Sous-total</b>	<b>8</b>	<b>1</b>	<b>1</b>	<b>2</b>		<b>1</b>		<b>1</b>	<b>2</b>		<b>2</b>	
Biodiversité / Faune et flore	Bien-être animal	Acc.	6	1	2	1	1	2	1	2	3	6	1	
	Protection de la nature	Acc.				1								
	Destruction d'animaux	Acc.	1											
		<b>Sous-total</b>	<b>7</b>	<b>1</b>	<b>2</b>	<b>1</b>	<b>2</b>	<b>2</b>	<b>1</b>	<b>2</b>	<b>3</b>	<b>6</b>	<b>1</b>	
		<b>Total</b>	<b>24</b>	<b>4</b>	<b>5</b>	<b>5</b>	<b>5</b>	<b>3</b>	<b>2</b>	<b>3</b>	<b>16</b>	<b>15</b>	<b>10</b>	



**Armes et explosifs**

			2000	2013	2014	2015	2016	2017	2018	2019	2020	2021	2022	2023
<b>Détention illégale</b>	Arme à feu	Acc.		6	4	6	5	4	2	7		5	5	
	Arme blanche ou non à feu	Acc.		4	6	6	1	2	4	6	5	6	5	
	Munition	Acc.		2	1	2				1				
	Pièces/accessoires	Acc.										1		
	Non spécifié	Acc.	4	1	1									
	<b>Sous-total</b>		<b>4</b>	<b>13</b>	<b>12</b>	<b>14</b>	<b>6</b>	<b>6</b>	<b>6</b>	<b>14</b>	<b>5</b>	<b>12</b>	<b>10</b>	
<b>Port / transport illégal</b>	Arme à feu	Acc.			1		1		1					
	Arme blanche ou non à feu	Acc.		7	7	4	2	1	2	2	4	4	5	
	Munition	Acc.											1	
	Pièces/accessoires	Acc.					1							
	Non spécifié	Acc.	8											
	<b>Sous-total</b>		<b>8</b>	<b>7</b>	<b>8</b>	<b>4</b>	<b>4</b>	<b>1</b>	<b>3</b>	<b>2</b>	<b>4</b>	<b>4</b>	<b>6</b>	
<b>Commerce illégal</b>	Arme à feu	Acc.											1	
	<b>Sous-total</b>												<b>1</b>	
<b>Fabrication / réparation illégale</b>	Munition	Acc.								1				
	<b>Sous-total</b>									<b>1</b>				
<b>Explosifs</b>		Acc.	1						1	1				
	<b>Sous-total</b>		<b>1</b>						<b>1</b>	<b>1</b>				
<b>Autre</b>	Mesures de sécurité	Acc.						1						
	Stockage	Acc.				1								
	Non spécifié	Acc.	8											
	<b>Sous-total</b>		<b>8</b>			<b>1</b>		<b>1</b>						
	<b>Total</b>		<b>21</b>	<b>20</b>	<b>20</b>	<b>19</b>	<b>10</b>	<b>8</b>	<b>10</b>	<b>18</b>	<b>9</b>	<b>16</b>	<b>17</b>	

FPF/DGR/DRI/BIPOL - Statistiques policières de criminalité (date de clôture: 22/09/2023)  
 Les données pour les années 2001 jusqu'à 2012 ne sont plus publiées mais restent disponibles sur demande auprès du service BIPOL.  
 Les données pour 2023 ne concernent que le 1er trimestre.



Protection de la personne

			2000	2013	2014	2015	2016	2017	2018	2019	2020	2021	2022	2023
Discrimination	Racisme et xénophobie	Acc.	1	1	2			2	2	1	3	2	2	
	Fondée sur son orientation sexuelle (homophobie)	Acc.									1	2		
	Fondée sur le sexe (sexisme)	Acc.											1	
	Autre discrimination	Acc.								1				
		Sous-total	1	1	2			2	2	2	4	4	3	
Protection de la vie privée		Acc.	1			1		2		1	1			
		Sous-total	1			1		2		1	1			
Droit à l'image		Acc.									1		2	
		Tent.							1					
		Sous-total							1		1		2	
Autres		Acc.	1											
		Sous-total	1											
		Total	3	1	2	1		4	3	3	6	4	5	



**Rixensart**

**Infraction Lois spéciales**

**Loi du football**

		2000	2013	2014	2015	2016	2017	2018	2019	2020	2021	2022	2023
Vente irrégulière de tickets	Acc.	1											
	Sous-total:	1											
	Total:	1											

**Sécurité privée**

		2000	2013	2014	2015	2016	2017	2018	2019	2020	2021	2022	2023
Entreprises de gardiennage / de sécurité	Acc.	2											
	Sous-total:	2											
Mercenaires	Acc.			1									
	Sous-total:			1									
	Total:	2		1									

**Protection de la jeunesse**

		2000	2013	2014	2015	2016	2017	2018	2019	2020	2021	2022	2023
Législation sur l'obligation scolaire	Acc.	1	5	7	2	4	5	7	3	6	3		1
	Sous-total:	1	5	7	2	4	5	7	3	6	3		1
Législation sur la protection de la jeunesse	Acc.	4	26	23	23	24	12	21	13	12	28	31	2
	Sous-total:	4	26	23	23	24	12	21	13	12	28	31	2
Non spécifié	Acc.	3											
	Sous-total:	3											
	Total:	8	31	30	25	28	17	28	16	18	31	31	3



**Code pénal social**

		2000	2013	2014	2015	2016	2017	2018	2019	2020	2021	2022	2023
<b>Harcèlement au travail</b>	Acc.		3		1	1	1				1	1	
	Sous-total:		3		1	1	1				1	1	
<b>Mise en danger du travailleur</b>	Acc.										2	1	
	Sous-total:										2	1	
<b>Travail illégal</b>	Acc.	3				2					1		
	Sous-total:	3				2					1		
<b>Fraude sociale aux cotisations (travail au noir)</b>	Acc.		1	2		2				2	4	2	
	Sous-total:		1	2		2				2	4	2	
<b>Sécurité sociale</b>	Acc.				1								
	Sous-total:				1								
<b>Infr. contre foi publique en droit pénal social</b>	Acc.				1		1	1	1	1	1		
	Sous-total:				1		1	1	1	1	1		
<b>Autres</b>	Acc.					1						1	
	Sous-total:					1						1	
	Total:	3	4	2	3	6	2	1	1	3	9	5	

**Ivresse et alcool**

		2000	2013	2014	2015	2016	2017	2018	2019	2020	2021	2022	2023
<b>Ivresse publique</b>	Acc.	5	48	44	26	24	21	30	26	17	16	18	1
	Sous-total:	5	48	44	26	24	21	30	26	17	16	18	1
	Total:	5	48	44	26	24	21	30	26	17	16	18	1

**Registre de population**

		2000	2013	2014	2015	2016	2017	2018	2019	2020	2021	2022	2023
	Acc.	37	48	78	53	39	40	33	25	32	24	30	4
	Tent.	1											
	Sous-total:	38	48	78	53	39	40	33	25	32	24	30	4
	Total:	38	48	78	53	39	40	33	25	32	24	30	4



**Carte d'identité**

		2000	2013	2014	2015	2016	2017	2018	2019	2020	2021	2022	2023
<b>Pas en possession</b>	Acc.		4	5		1	2			1	1		
	Sous-total:		4	5		1	2			1	1		
<b>Refus de présentation</b>	Acc.		1			1					3	1	
	Sous-total:		1			1					3	1	
<b>Non spécifié</b>	Acc.		2	1		1							
	Sous-total:		2	1		1							
<b>Autres</b>	Acc.			1					1	2			
	Sous-total:			1					1	2			
	Total:		7	7		3	2		1	3	4	1	

**Santé publique**

		2000	2013	2014	2015	2016	2017	2018	2019	2020	2021	2022	2023
<b>Art de guérir, art infirmier, etc.</b>	Acc.									14			
	Sous-total:									14			
<b>Politique de la santé</b>	Acc.										1		
	Sous-total:										1		
<b>Interdiction de fumer</b>	Acc.										1		
	Sous-total:										1		
<b>Vaccination obligatoire</b>	Acc.		1										
	Sous-total:		1										
<b>Refus ou négligence respect mesures</b>	Acc.									303	132	2	
	Sous-total:									303	132	2	
<b>Autres</b>	Acc.	1								51	3		
	Sous-total:	1								51	3		
	Total:	1	1							368	137	2	



Travail

		2000	2013	2014	2015	2016	2017	2018	2019	2020	2021	2022	2023
<b>Règlement général protection du travail</b>	Acc.	1	1					1		1		1	
	Sous-total:	1	1					1		1		1	
<b>Commerce ambulant</b>	Acc.	1	13	1		3	1					1	
	Sous-total:	1	13	1		3	1					1	
<b>Rémunération profession réglementée</b>	Acc.	1											
	Sous-total:	1											
<b>Infractions mesure interdiction professionnelle</b>	Acc.			1	1								
	Sous-total:			1	1								
<b>Fraude sociale aux cotisations (travail au noir)</b>	Acc.	2	5		1	1				3	1		
	Tent.	1											
	Sous-total:	3	5		1	1				3	1		
<b>Travailleurs étrangers</b>	Tent.	1											
	Sous-total:	1											
<b>Autres</b>	Acc.									1			
	Sous-total:									1			
	Total:	7	19	2	2	4	1	1		5	1	2	

Protection des revenus publics

		2000	2013	2014	2015	2016	2017	2018	2019	2020	2021	2022	2023
<b>Douane et accises</b>	Acc.					1						1	
	Sous-total:					1						1	
<b>Fraude sociale aux allocations</b>	Acc.					1							
	Sous-total:					1							
<b>Fraude TVA</b>	Acc.						1						
	Sous-total:						1						
	Total:					2	1					1	





**Législation économique**

		2000	2013	2014	2015	2016	2017	2018	2019	2020	2021	2022	2023
<b>Sociétés</b>	Acc.		1		1							1	
	Sous-total:		1		1							1	
<b>Contrefaçon de droits de propriété intellectuelle</b>	Acc.										1		
	Sous-total:										1		
<b>Autres</b>	Acc.										1	1	
	Sous-total:										1	1	
	Total:		1		1						2	2	

**Pratiques commerciales**

		2000	2013	2014	2015	2016	2017	2018	2019	2020	2021	2022	2023
<b>Pratiques du marché et protection du consommateur</b>	Acc.						2		1				
	Sous-total:						2		1				
<b>Non spécifié</b>	Acc.			1									
	Sous-total:			1									
<b>Autres</b>	Acc.	1											
	Sous-total:	1											
	Total:	1		1			2		1				



Autres lois spéciales

		2000	2013	2014	2015	2016	2017	2018	2019	2020	2021	2022	2023
<b>Energie</b>	<b>Acc.</b>				1						1		
	<b>Sous-total:</b>				1						1		
<b>Dégradation involontaire câbles télécommunication</b>	<b>Acc.</b>		1	1									
	<b>Sous-total:</b>		1	1									
<b>Infractions Loi police chemins de fer</b>	<b>Acc.</b>			1		2	1	1	2	11	2	1	
	<b>Sous-total:</b>			1		2	1	1	2	11	2	1	
<b>Moyens de communications électroniques</b>	<b>Acc.</b>											1	
	<b>Sous-total:</b>											1	
<b>Autres</b>	<b>Acc.</b>	7											
	<b>Sous-total:</b>	7											
	<b>Total:</b>	7	1	2	1	2	1	1	2	11	3	2	

# ***STATISTIQUES POLICIERES DE CRIMINALITE***

---

***LIEU DE PERPETRATION: COMMUNE***

**Rixensart**

***ANNEXE III: DETAIL  
FIGURES CRIMINELLES / PHENOMENES***



Rixensart

FC Vol moyen de transport

		2000	2013	2014	2015	2016	2017	2018	2019	2020	2021	2022	2023
Vol de voiture	Acc.	35	15	20	13	14	15	9	6	6	11	13	
	Tent.	8	2	1	2	1	1				1		
	<b>Total</b>	<b>43</b>	<b>17</b>	<b>21</b>	<b>15</b>	<b>15</b>	<b>16</b>	<b>9</b>	<b>6</b>	<b>6</b>	<b>12</b>	<b>13</b>	
Vol de moto	Acc.	2	2	3		1	1		2	1	1	1	
	Total	2	2	3		1	1		2	1	1	1	
Carjacking	Acc.			1			1						
	Total			1			1						
Homejacking	Acc.	1											
	Total	1											
Vol dans les garages	Acc.	7	4	7	3	5	5	4	4	1	1	1	
	Tent.	2											
	<b>Total</b>	<b>9</b>	<b>4</b>	<b>7</b>	<b>3</b>	<b>5</b>	<b>5</b>	<b>4</b>	<b>4</b>	<b>1</b>	<b>1</b>	<b>1</b>	
Vol de vélomoteur	Acc.	17	3	3	3	5			1	2		2	
	Tent.	1		1									
	<b>Total</b>	<b>18</b>	<b>3</b>	<b>4</b>	<b>3</b>	<b>5</b>			<b>1</b>	<b>2</b>		<b>2</b>	
Vol de vélo	Acc.	9	12	18	17	27	22	18	15	12	14	12	2
	Tent.					1	1						1
	<b>Total</b>	<b>9</b>	<b>12</b>	<b>18</b>	<b>17</b>	<b>28</b>	<b>23</b>	<b>18</b>	<b>15</b>	<b>12</b>	<b>14</b>	<b>12</b>	<b>3</b>



**FC Cambriolage**

		2000	2013	2014	2015	2016	2017	2018	2019	2020	2021	2022	2023
<b>Cambriolage dans habitation</b>	Acc.	151	141	186	107	93	91	98	117	75	70	64	14
	Tent.	63	73	82	44	41	58	41	64	39	28	34	6
	<b>Total</b>	<b>214</b>	<b>214</b>	<b>268</b>	<b>151</b>	<b>134</b>	<b>149</b>	<b>139</b>	<b>181</b>	<b>114</b>	<b>98</b>	<b>98</b>	<b>20</b>
<b>Cambriolage ds entreprise ou commerce</b>	Acc.	31	14	14	15	13	13	7	14	4	5	10	1
	Tent.	8	4	5	5		6	8	10	8	1	3	
	<b>Total</b>	<b>39</b>	<b>18</b>	<b>19</b>	<b>20</b>	<b>13</b>	<b>19</b>	<b>15</b>	<b>24</b>	<b>12</b>	<b>6</b>	<b>13</b>	<b>1</b>
<b>Cambriolage ds service public ou bâtiment administ</b>	Acc.	10	5	6	8	3	2	7	19	7	6	1	
	Tent.	3	3	1	2	5		1	4	1	4	2	
	<b>Total</b>	<b>13</b>	<b>8</b>	<b>7</b>	<b>10</b>	<b>8</b>	<b>2</b>	<b>8</b>	<b>23</b>	<b>8</b>	<b>10</b>	<b>3</b>	
<b>Vol au béliier</b>	Acc.						1						
	Tent.		1										
	<b>Total</b>		<b>1</b>				<b>1</b>						
<b>Cambriolage dans bâtiment (total)</b>	Acc.	190	160	206	130	109	106	112	150	86	81	75	15
	Tent.	74	80	88	51	46	64	50	78	48	33	39	6
	<b>Total</b>	<b>264</b>	<b>240</b>	<b>294</b>	<b>181</b>	<b>155</b>	<b>170</b>	<b>162</b>	<b>228</b>	<b>134</b>	<b>114</b>	<b>114</b>	<b>21</b>

**FC Vol autre**

		2000	2013	2014	2015	2016	2017	2018	2019	2020	2021	2022	2023
<b>Vol à main armée</b>	Acc.	7	3	4	1	5	2	1	2		1	2	2
	Tent.	2		1		1			2				
	<b>Total</b>	<b>9</b>	<b>3</b>	<b>5</b>	<b>1</b>	<b>6</b>	<b>2</b>	<b>1</b>	<b>4</b>		<b>1</b>	<b>2</b>	<b>2</b>
<b>Vol avec violence sans arme</b>	Acc.	6	8	9	6	10	8	9	12	5	8	5	2
	Tent.	4	4	2	3	4		3	1	2	4	2	3
	<b>Total</b>	<b>10</b>	<b>12</b>	<b>11</b>	<b>9</b>	<b>14</b>	<b>8</b>	<b>12</b>	<b>13</b>	<b>7</b>	<b>12</b>	<b>7</b>	<b>5</b>
<b>Vol dans ou sur un véhicule</b>	Acc.	99	83	83	63	62	115	86	92	69	50	29	5
	Tent.	18	12	11	6	10	14	8	5	3	8	7	2
	<b>Total</b>	<b>117</b>	<b>95</b>	<b>94</b>	<b>69</b>	<b>72</b>	<b>129</b>	<b>94</b>	<b>97</b>	<b>72</b>	<b>58</b>	<b>36</b>	<b>7</b>



FC Vol autre

		2000	2013	2014	2015	2016	2017	2018	2019	2020	2021	2022	2023
Sacjacking dans une voiture	Acc.							1					
	Total							1					
Vol d'armes et explosifs	Acc.	5	11	15	6	8	3	3	1	3	3	3	
	Total	5	11	15	6	8	3	3	1	3	3	3	
Arrachage de sac à main	Acc.			1	2			1					
	Tent.			1									
Total			2	2				1					
Vol à l'arraché	Acc.	1	2	1	2	2	2	3	3	2	4	3	
	Tent.			1									
Total	1	2	2	2	2	2	3	3	2	4	3		
Vol à la tire	Acc.	4	17	29	14	7	17	11	13	8	6	6	1
	Tent.										1		
Total	4	17	29	14	7	17	11	13	8	7	6	1	
Vol à l'étalage	Acc.	8	20	15	27	14	19	16	22	15	17	24	5
	Tent.		1	1	1	1		1	1		1		
Total	8	21	16	28	15	19	17	23	15	18	24	5	
Vol par ruse	Acc.	3	9	9	6	6	15	8	10	3	2	7	
	Tent.	2		2	1		2				1		1
Total	5	9	11	7	6	17	8	10	3	3	7	1	
Vol de métaux	Acc.			4	2	1	2	2		1		1	
	Total			4	2	1	2	2		1		1	
Vol sur les chantiers	Acc.	11	4	3	14	2	1	5	4	1	4	2	1
	Tent.		1										
Total	11	5	3	14	2	1	5	4	1	4	2	1	
Home-invasion	Acc.					1							1
	Tent.			1	1								
Total			1	1	1							1	



**FC Vol autre**

		2000	2013	2014	2015	2016	2017	2018	2019	2020	2021	2022	2023
<b>Vol d'animaux</b>	Acc.		1		1	1	1	1		1			2
	Total		1		1	1	1	1		1			2
<b>Vol de cargaison</b>	Acc.							1					
	Total							1					

**Criminalité ICT**

		2000	2013	2014	2015	2016	2017	2018	2019	2020	2021	2022	2023
<b>Fraude de cartes de paiements</b>	Acc.		29	24	2	15	12	24	35	47	37	46	4
	Tent.		2					2	1				
	Total		31	24	2	15	12	26	36	47	37	46	4
<b>Phishing</b>	Acc.			1		1	2	1	3	5	3	8	2
	Tent.						1					1	
	Total			1		1	3	1	3	5	3	9	2
<b>Ransomware</b>	Acc.					1	2	1	1		1	3	1
	Tent.					1							
	Total					2	2	1	1		1	3	1
<b>Shouldersurfing</b>	Acc.			1		1	4	9	9	1		1	
	Tent.							1					
	Total			1		1	4	10	9	1		1	
<b>Skimming</b>	Acc.					3		1	3			1	
	Total					3		1	3			1	



FC Autre

		2000	2013	2014	2015	2016	2017	2018	2019	2020	2021	2022	2023
<b>Violence contre les métiers d'intérêt général</b>	<b>Acc.</b>	1	4	2		5	2	3	4	1	1	4	1
	<b>Total</b>	<b>1</b>	<b>4</b>	<b>2</b>		<b>5</b>	<b>2</b>	<b>3</b>	<b>4</b>	<b>1</b>	<b>1</b>	<b>4</b>	<b>1</b>
<b>Viol collectif</b>	<b>Acc.</b>				1			1	1				
	<b>Total</b>				<b>1</b>			<b>1</b>	<b>1</b>				
<b>Graffiti</b>	<b>Acc.</b>	3	8	9	7	18	6	3	3	5	2	7	1
	<b>Total</b>	<b>3</b>	<b>8</b>	<b>9</b>	<b>7</b>	<b>18</b>	<b>6</b>	<b>3</b>	<b>3</b>	<b>5</b>	<b>2</b>	<b>7</b>	<b>1</b>
<b>Dégradation de voiture</b>	<b>Acc.</b>	18	86	85	61	80	68	55	69	42	43	39	4
	<b>Total</b>	<b>18</b>	<b>86</b>	<b>85</b>	<b>61</b>	<b>80</b>	<b>68</b>	<b>55</b>	<b>69</b>	<b>42</b>	<b>43</b>	<b>39</b>	<b>4</b>
<b>Rixe au couteau</b>	<b>Acc.</b>									2			
	<b>Tent.</b>							1			1		
	<b>Total</b>							<b>1</b>		<b>2</b>	<b>1</b>		





**PH Violence intrafamiliale (VIF)**

		2000	2013	2014	2015	2016	2017	2018	2019	2020	2021	2022	2023
VIF: physique, dans le couple	Acc.	6	19	14	25	15	18	30	19	27	31	31	4
	Tent.						1						
	<b>Total</b>	<b>6</b>	<b>19</b>	<b>14</b>	<b>25</b>	<b>15</b>	<b>19</b>	<b>30</b>	<b>19</b>	<b>27</b>	<b>31</b>	<b>31</b>	<b>4</b>
VIF: physique, envers des descendants	Acc.	5	2	3	1	3	5	3	4	5	5	6	2
	Total	5	2	3	1	3	5	3	4	5	5	6	2
VIF: physique, envers d'autres membres	Acc.	22	4	8	2	6	3	3	4	7	3	3	1
	Total	22	4	8	2	6	3	3	4	7	3	3	1
VIF: sexuelle, dans le couple	Acc.								1			1	
	Total								1			1	
VIF: sexuelle, envers des descendants	Acc.	2	1			1		2	2	2			
	Total	2	1			1		2	2	2			
VIF: sexuelle, envers d'autres membres	Acc.	1											
	Total	1											
VIF: psychique, dans le couple	Acc.	35	29	19	28	24	24	29	9	18	28	13	3
	Tent.	2											
	<b>Total</b>	<b>37</b>	<b>29</b>	<b>19</b>	<b>28</b>	<b>24</b>	<b>24</b>	<b>29</b>	<b>9</b>	<b>18</b>	<b>28</b>	<b>13</b>	<b>3</b>
VIF: psychique, envers des descendants	Acc.									1	5	1	
	Total									1	5	1	
VIF: psychique, envers d'autres membres	Acc.									1			
	Total									1			
VIF: économique, dans le couple	Acc.					2		1	1		1		
	Total					2		1	1		1		
VIF: économique, envers des descendants	Acc.	1					1						
	Total	1					1						
VIF: économique, envers d'autres membres	Acc.	10	3	9	6	6	9	3	8	2	1	1	1
	Total	10	3	9	6	6	9	3	8	2	1	1	1



**PH Hormones et dopage**

		2000	2013	2014	2015	2016	2017	2018	2019	2020	2021	2022	2023
<b>Engraissement illégal</b>	Acc.				1				1	7			
	Total				1				1	7			

**PH Drogues**

		2000	2013	2014	2015	2016	2017	2018	2019	2020	2021	2022	2023
<b>Vente de cocaïne</b>	Acc.		2	1		3	1	3	3	5	1	8	1
	Total		2	1		3	1	3	3	5	1	8	1

		2000	2013	2014	2015	2016	2017	2018	2019	2020	2021	2022	2023
<b>Vente de drogues synthétiques</b>	Acc.				1		1		2				2
	Total				1		1		2				2

		2000	2013	2014	2015	2016	2017	2018	2019	2020	2021	2022	2023
<b>Production de cannabis (culture)</b>	Acc.		1	2	1	1		2		1	1		
	Total		1	2	1	1		2		1	1		

		2000	2013	2014	2015	2016	2017	2018	2019	2020	2021	2022	2023
<b>Import-export d'héroïne</b>	Acc.								1				
	Total								1				

		2000	2013	2014	2015	2016	2017	2018	2019	2020	2021	2022	2023
<b>Vente-traffic d'héroïne</b>	Acc.								1				
	Total								1				

**PH Trafic d'armes**

		2000	2013	2014	2015	2016	2017	2018	2019	2020	2021	2022	2023
<b>Commerce et production d'arme à feu et mun.</b>	Acc.								1			1	
	Total								1			1	

**PH Traite des êtres humains**

		2000	2013	2014	2015	2016	2017	2018	2019	2020	2021	2022	2023
<b>TEH - exploitation économique</b>	Acc.												1
	Total												1

		2000	2013	2014	2015	2016	2017	2018	2019	2020	2021	2022	2023
<b>TEH - exploitation sexuelle</b>	Acc.										1	1	
	Total										1	1	

**PH Violence dans l'espace public**

		2000	2013	2014	2015	2016	2017	2018	2019	2020	2021	2022	2023
<b>Violence physique (transport public)</b>	Acc.		2	1		2	4	1	3	3	2	2	



**PH Violence dans l'espace public**

		2000	2013	2014	2015	2016	2017	2018	2019	2020	2021	2022	2023
<b>Tent.</b>				1									
<b>Total</b>			2	2		2	4	1	3	3	2	2	
<b>Violence physique (voie publique)</b>		23	23	14	9	30	17	22	14	24	15	29	5
<b>Tent.</b>		1		1							1		
<b>Total</b>		24	23	15	9	30	17	22	14	24	16	29	5
<b>Violence physique (autre endroit public)</b>		1		1		1			2	1	1		
<b>Total</b>		1		1		1			2	1	1		
<b>Violence physique (endroit accessible au public)</b>		6	5	5	7	7	12	9	9	7	7	7	2
<b>Total</b>		6	5	5	7	7	12	9	9	7	7	7	2
<b>Violence sexuelle (transport public)</b>			1					1				2	
<b>Total</b>			1					1				2	
<b>Violence sexuelle (voie publique)</b>		3	1	1	1	4	2	3	4		2	2	
<b>Total</b>		3	1	1	1	4	2	3	4		2	2	
<b>Violence sexuelle (autre endroit public)</b>		2	1	1			1	1	1			1	
<b>Total</b>		2	1	1			1	1	1			1	
<b>Violence sexuelle (endroit accessible au public)</b>		1	2	1	2	1	1		1	1	1	3	
<b>Tent.</b>									1				
<b>Total</b>		1	2	1	2	1	1		2	1	1	3	
<b>Violence psychique (transport public)</b>			4	1	2	1	1	1	1				
<b>Total</b>			4	1	2	1	1	1	1				
<b>Violence psychique (voie publique)</b>		14	29	30	16	16	14	17	16	20	18	27	2
<b>Total</b>		14	29	30	16	16	14	17	16	20	18	27	2
<b>Violence psychique (autre endroit public)</b>		3		2				1	2		1		
<b>Total</b>		3		2				1	2		1		
<b>Violence psychique (endroit accessible au public)</b>		8	5	6	17	7	11	7	3	7	12	4	4
<b>Total</b>		8	5	6	17	7	11	7	3	7	12	4	4



**PH Violence dans l'espace public**

		2000	2013	2014	2015	2016	2017	2018	2019	2020	2021	2022	2023
<b>Vol à main armée (transport public)</b>	Acc.			1									
	Total			1									
<b>Vol à main armée (voie publique)</b>	Acc.	1	1	2								1	
	Tent.	1											
	Total	2	1	2								1	
<b>Vol à main armée (endroit accessible au public)</b>	Acc.	5	1		1	3	1		2		1	1	2
	Tent.								1				
	Total	5	1		1	3	1		3		1	1	2
<b>Vol avec violence sans arme (transport public)</b>	Acc.			1						1			
	Tent.											1	
	Total			1						1		1	
<b>Vol avec violence sans arme (voie publique)</b>	Acc.	1	2	3	2	3	2	4	7	3	3	1	
	Tent.			1	1	1					2	1	
	Total	1	2	4	3	4	2	4	7	3	5	2	
<b>Vol avec violence sans arme (autre endroit public)</b>	Acc.		1									1	
	Total		1									1	
<b>Vol avec violence sans arme (endr. acces. au pub.)</b>	Acc.	1	1	2	3	2	3	5	4		1	2	
	Tent.	1	1					1		1	1		
	Total	2	2	2	3	2	3	6	4	1	2	2	



**PH Autre**

		2000	2013	2014	2015	2016	2017	2018	2019	2020	2021	2022	2023
<b>Faux policiers</b>	<b>Acc.</b>	2	5	2	2	1		1					
	<b>Tent.</b>			1	1		1		1				
	<b>Total</b>	<b>2</b>	<b>5</b>	<b>3</b>	<b>3</b>	<b>1</b>	<b>1</b>	<b>1</b>	<b>1</b>				
<b>Terrorisme, extrémisme et radicalisme</b>	<b>Acc.</b>			1			1						
	<b>Total</b>			<b>1</b>			<b>1</b>						
<b>Cyberharcèlement</b>	<b>Acc.</b>	8	2	13	20	22	24	28	18	9	9	15	4
	<b>Total</b>	<b>8</b>	<b>2</b>	<b>13</b>	<b>20</b>	<b>22</b>	<b>24</b>	<b>28</b>	<b>18</b>	<b>9</b>	<b>9</b>	<b>15</b>	<b>4</b>
<b>Fraude à l'identité</b>	<b>Acc.</b>	3	5	6	15	18	22	19	10	12	18	14	3
	<b>Tent.</b>	1					1	2	2				
	<b>Total</b>	<b>4</b>	<b>5</b>	<b>6</b>	<b>15</b>	<b>18</b>	<b>23</b>	<b>21</b>	<b>12</b>	<b>12</b>	<b>18</b>	<b>14</b>	<b>3</b>

# ***STATISTIQUES POLICIERES DE CRIMINALITE***

---

***LIEU DE PERPETRATION: COMMUNE***

**Rixensart**

***ANNEXE IV: FAITS ENREGISTRES  
NON CRIMINELS***



## Rixensart

### Faits non criminels

#### Maladies / Décès / Disparition

	2000	2013	2014	2015	2016	2017	2018	2019	2020	2021	2022	2023
Suicide	10	12	6	12	6	9	11	12	11	13	8	2
Personne malade	15	18	12	15	20	12	15	18	19	15	20	2
Décès suspect		2		3	1						2	1
Décès naturel	6	13	1	4	3	3	4	11	11	1	2	
Disparition (personne disparue)	9	4	6	5	9	3	6	8	2	3	7	1
Accident (sauf roulage)	5	2	4	5	2	3	4	3	1	6	4	2
Personne amnésique			1									
Autres									1			
<b>Total</b>	<b>45</b>	<b>51</b>	<b>30</b>	<b>44</b>	<b>41</b>	<b>30</b>	<b>40</b>	<b>52</b>	<b>45</b>	<b>38</b>	<b>43</b>	<b>8</b>

#### Appels

	2000	2013	2014	2015	2016	2017	2018	2019	2020	2021	2022	2023
Alarme	4	1		2			1		1	1		
Appels	3		1	2		2	2		2	5		
<b>Total</b>	<b>7</b>	<b>1</b>	<b>1</b>	<b>4</b>		<b>2</b>	<b>3</b>		<b>3</b>	<b>6</b>		

#### Problèmes sociaux

	2000	2013	2014	2015	2016	2017	2018	2019	2020	2021	2022	2023
Différends familiaux	102	35	27	19	25	17	17	17	27	41	47	6
Différend (pas de coups)	28	4	9	9	3	14	13	11	9	14	10	3
Affaire civile	9	2	3	2	4	1	3	2	4	5	5	
Protection de la jeunesse	27	15	18	5	18	22	16	12	8	19	22	5
Autres	8	1	1									
<b>Total</b>	<b>174</b>	<b>57</b>	<b>58</b>	<b>35</b>	<b>50</b>	<b>54</b>	<b>49</b>	<b>42</b>	<b>48</b>	<b>79</b>	<b>84</b>	<b>14</b>



### Catastrophes

	2000	2013	2014	2015	2016	2017	2018	2019	2020	2021	2022	2023
Fuite de gaz		1	2	1				1				
Dégâts tempête		1		1								
Problèmes causés par l'eau				1								
<b>Total</b>		<b>2</b>	<b>2</b>	<b>3</b>				<b>1</b>				

### Ordre public

	2000	2013	2014	2015	2016	2017	2018	2019	2020	2021	2022	2023
Troubles	1	1	3	3	1	1	3	7	1	1		
Autres		1	1								1	
<b>Total</b>	<b>1</b>	<b>2</b>	<b>4</b>	<b>3</b>	<b>1</b>	<b>1</b>	<b>3</b>	<b>7</b>	<b>1</b>	<b>1</b>	<b>1</b>	

### Agissements suspects

	2000	2013	2014	2015	2016	2017	2018	2019	2020	2021	2022	2023
	16	21	13	14	12	10	20	12	10	15	12	4
<b>Total</b>	<b>16</b>	<b>21</b>	<b>13</b>	<b>14</b>	<b>12</b>	<b>10</b>	<b>20</b>	<b>12</b>	<b>10</b>	<b>15</b>	<b>12</b>	<b>4</b>

### Objets trouvés

	2000	2013	2014	2015	2016	2017	2018	2019	2020	2021	2022	2023
	2	1	1	1	1	3	3	1			1	
<b>Total</b>	<b>2</b>	<b>1</b>	<b>1</b>	<b>1</b>	<b>1</b>	<b>3</b>	<b>3</b>	<b>1</b>			<b>1</b>	

### Objets perdus

	2000	2013	2014	2015	2016	2017	2018	2019	2020	2021	2022	2023
	155	508	400	456	532	405	392	414	313	367	407	114
<b>Total</b>	<b>155</b>	<b>508</b>	<b>400</b>	<b>456</b>	<b>532</b>	<b>405</b>	<b>392</b>	<b>414</b>	<b>313</b>	<b>367</b>	<b>407</b>	<b>114</b>





**Autres non-infractions**

	2000	2013	2014	2015	2016	2017	2018	2019	2020	2021	2022	2023
Ordonnance de capture	4						1					
Non-respect des conditions	1				17		2	3	3	1	2	
Procès-verbal d'information	9	52	45	43	25	23	30	33	29	30	31	3
Notification		68	69	36	53	21	26	33	24	21	17	5
Dégradation involontaire câbles (non-télécom)			1	1								
Demande signalement surveillance électronique										3	5	2
Fonction de contrôle armes				1				1		4	20	2
Autres non infractions	15											
<b>Total</b>	<b>29</b>	<b>120</b>	<b>115</b>	<b>81</b>	<b>95</b>	<b>44</b>	<b>59</b>	<b>70</b>	<b>56</b>	<b>59</b>	<b>75</b>	<b>12</b>