

STATISTIQUES POLICIERES DE CRIMINALITE

LIEU DE PERPETRATION: COMMUNE

Ramillies

2000 - Trimestre 1 2023

Police fédérale - DGRIDRIIBIPOL

STATISTIQUES POLICIERES DE CRIMINALITE

LIEU DE PERPETRATION: COMMUNE

Ramillies

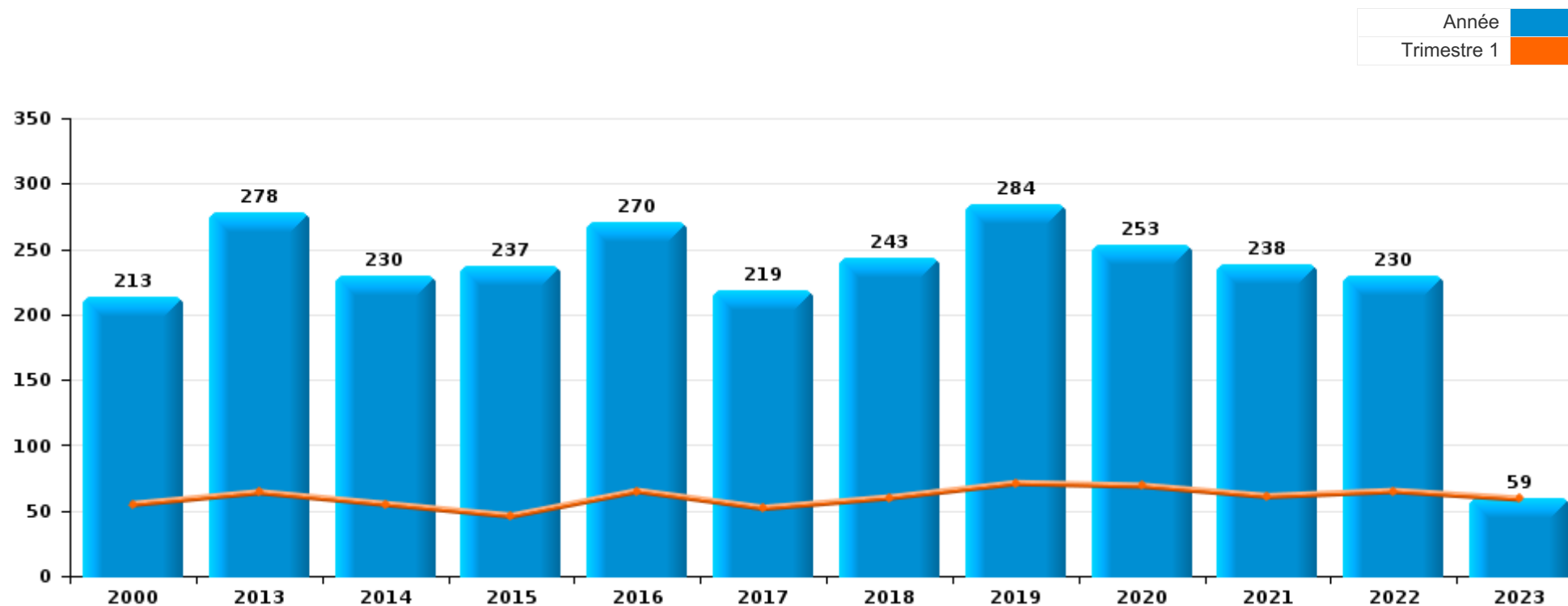
PARTIE I : INFRACTIONS JUDICIAIRES

CRIMINALITE ENREGISTREE COMMISE AU NIVEAU DE LA COMMUNE



Ramillies

	2000	2013	2014	2015	2016	2017	2018	2019	2020	2021	2022	2023
Nombre total des délits	213	278	230	237	270	219	243	284	253	238	230	59



FPF/DGR/DRI/BIPOL - Statistiques policières de criminalité (date de clôture: 22/09/2023)

Les données pour les années 2001 jusqu'à 2012 ne sont plus publiées mais restent disponibles sur demande auprès du service BIPOL.

Les données pour 2023 ne concernent que le 1er trimestre.



Ramillies

	2000	2013	2014	2015	2016	2017	2018	2019	2020	2021	2022	2023
Vol et extorsion	87	79	73	62	86	71	61	83	67	46	46	7
Fraude	17	19	10	14	24	17	24	25	31	32	43	17
Infr. contre l'intégrité physique	14	33	22	24	27	15	32	30	25	21	18	9
Infr. contre autres valeurs morales et sentiments	5	18	17	19	18	17	28	31	34	26	18	5
Dégradation de la propriété	20	36	21	28	16	19	22	18	14	13	21	5
Infr. contre la sécurité publique	9	10	10	14	14	18	18	18	11	18	10	2
Environnement	16	15	12	19	12	17	6	6	2	4	9	1
Drogues		5	16	5	13	7	6	8	7	11	9	1
Criminalité informatique		3	6	12	6	2	6	14	7	14	13	3
Infr. contre la famille	11	18	9	2	2	2	7	3	5	9	17	1
Registre de population	5	14	13	15	12	3	1	10	7	3		1
Protection de la jeunesse	2	7	5	3	13	3	8	8	4	9	1	
Infr. contre la foi publique	1	3	3	4	6	6	4	5	2	5	5	3
Armes et explosifs	1		2	2	7	4	3	4	6	5	7	
Infr. relative au statut juridique de l'enfant	2	3	1	1	3	1	3	8	10	5	3	1
Infr. contre les moeurs	2	1	2	3	3	8	5	7	2	3	2	1
Infr. contre l'autorité publique	1	4		2	4	1	3	2	1	3	1	
Législation sur les étrangers	1	4	1	2		1	3		6	2		
Code pénal social		3		2	1	2	1	2	2	4	1	1
Autres lois spéciales	7			1								
Ivresse et alcool		1		1		1	2	1	2		1	
Pratiques commerciales	1		4	1							2	
Protection de la personne	1			1	2	2		1	1			
Santé publique	2								6			
Travail	2	2	2								1	1
Contravention Code pénal	5		1			1						
Carte d'identité						1			1	1		
Législation économique										2		
Autres infractions Code pénal					1							
Exercice illégal de l'autorité publique											1	
Hormones et dopage										1		
Infr. contre la liberté individuelle	1											
Protection des revenus publics										1		
Sous-total	213	278	230	237	270	219	243	284	253	238	230	59
Contravention règlement policier local		3	2	3		6	4	5	8	7	5	6
Sous-total		3	2	3		6	4	5	8	7	5	6
Total	213	281	232	240	270	225	247	289	261	245	235	65

FPF/DGR/DR1/BIPOL - Statistiques policières de criminalité (date de clôture: 22/09/2023)

Les données pour les années 2001 jusqu'à 2012 ne sont plus publiées mais restent disponibles sur demande auprès du service BIPOL.

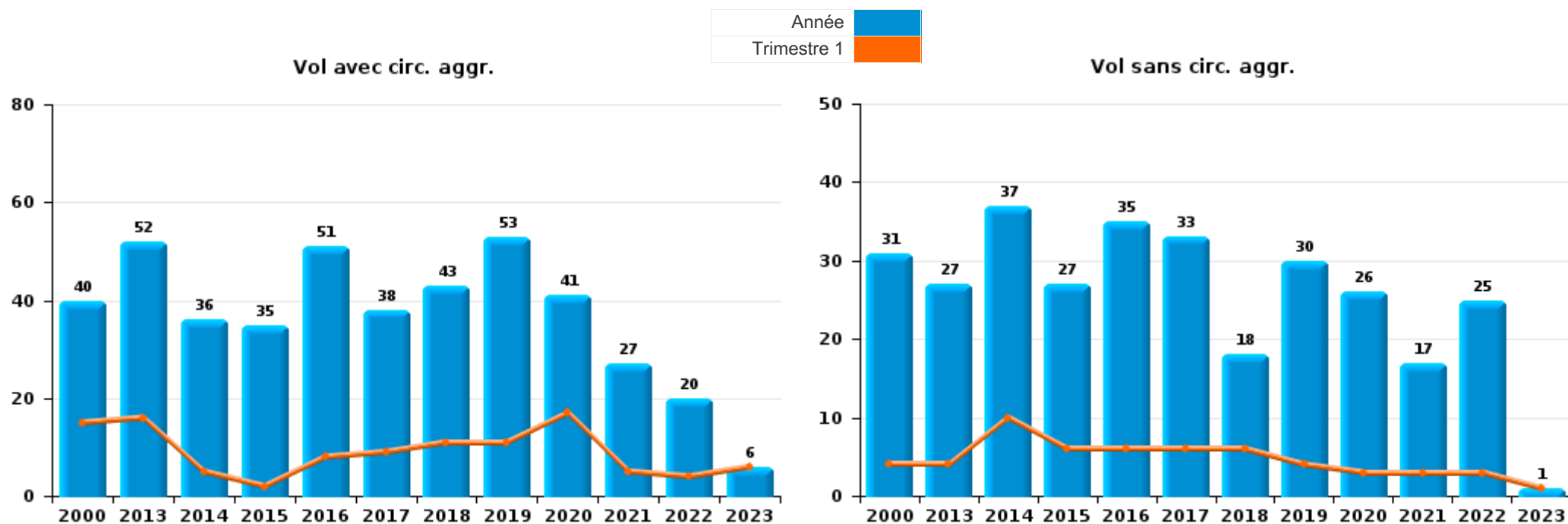
Les données pour 2023 ne concernent que le 1er trimestre.



I.1. Catégorie des infractions : Vol et extorsion (top 5 des infractions au niveau national 2022)

Ramillies

	2000	2013	2014	2015	2016	2017	2018	2019	2020	2021	2022	2023
Vol avec circ. aggr.	40	52	36	35	51	38	43	53	41	27	20	6
Vol sans circ. aggr.	31	27	37	27	35	33	18	30	26	17	25	1
Vol non spécifié	16									1		
Extorsion										1	1	
Total	87	79	73	62	86	71	61	83	67	46	46	7

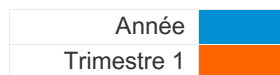




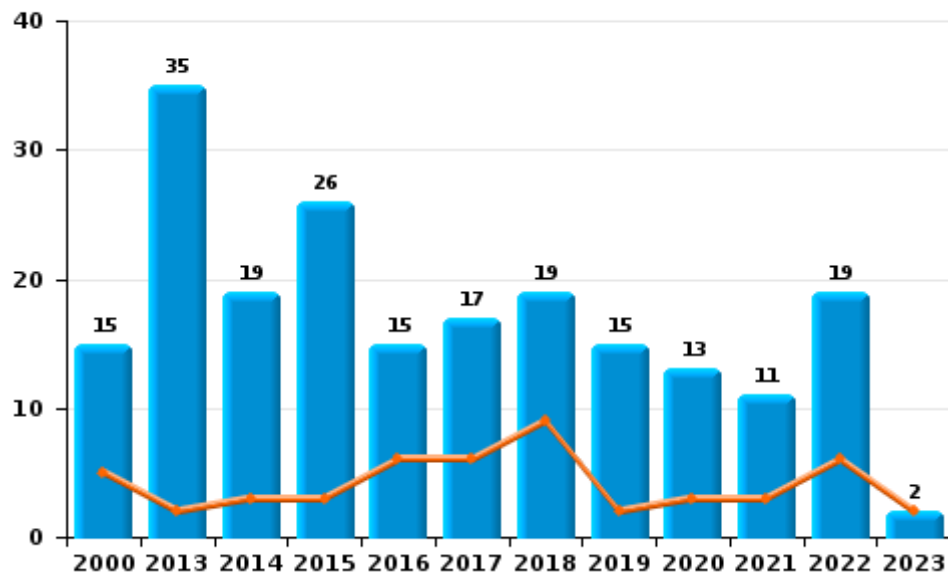
I.2. Catégorie des infractions : Dégradation de la propriété (top 5 des infractions au niveau national 2022)

Ramillies

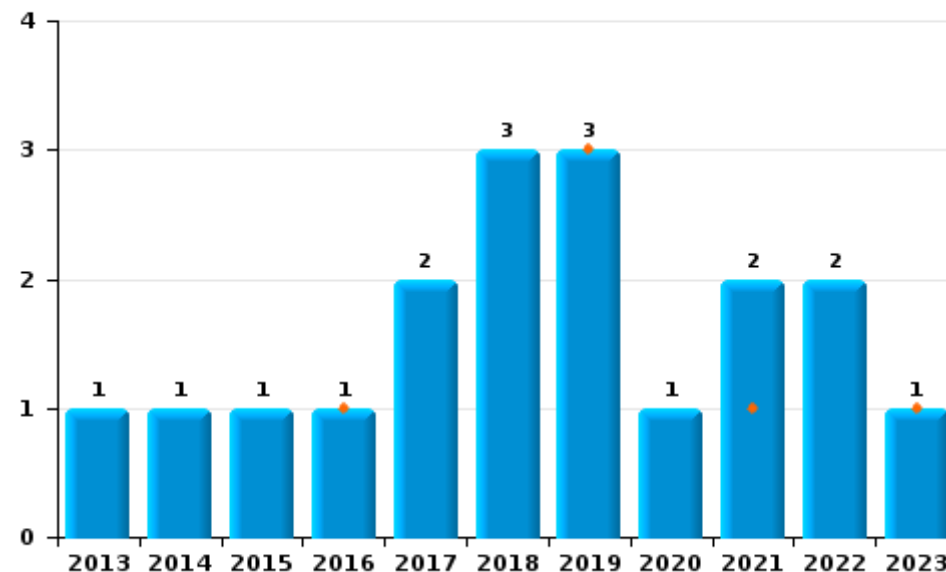
	2000	2013	2014	2015	2016	2017	2018	2019	2020	2021	2022	2023
Vandalisme	15	35	19	26	15	17	19	15	13	11	19	2
Destruction, dénaturation, dégradation	5		1	1								2
Incendie involontaire		1	1			2	1			1	2	1
Incendie volontaire				1	1		2	3	1	1		
Total	20	36	21	28	16	19	22	18	14	13	21	5



Vandalisme



Incendie



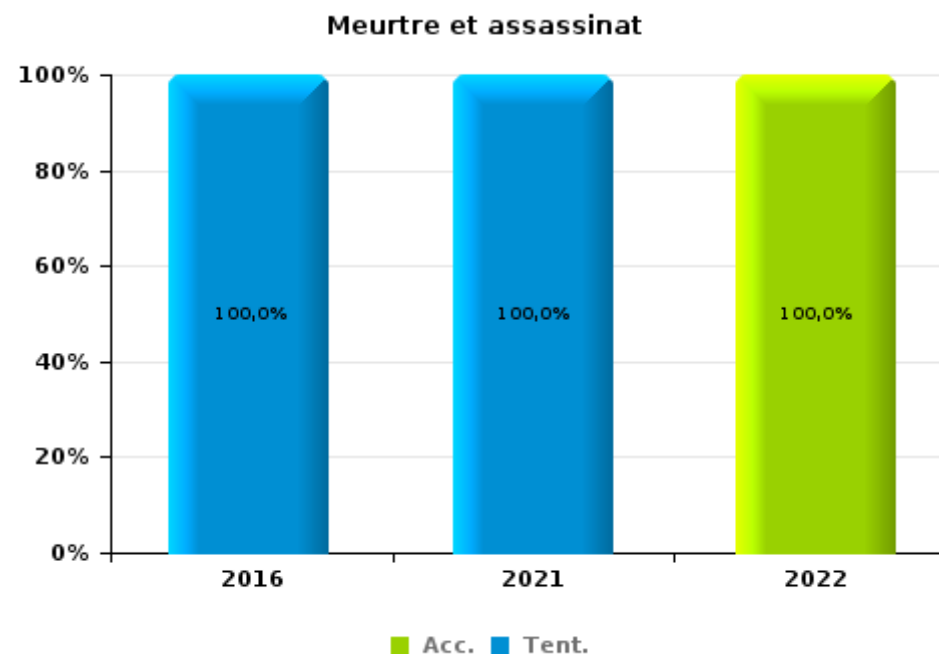
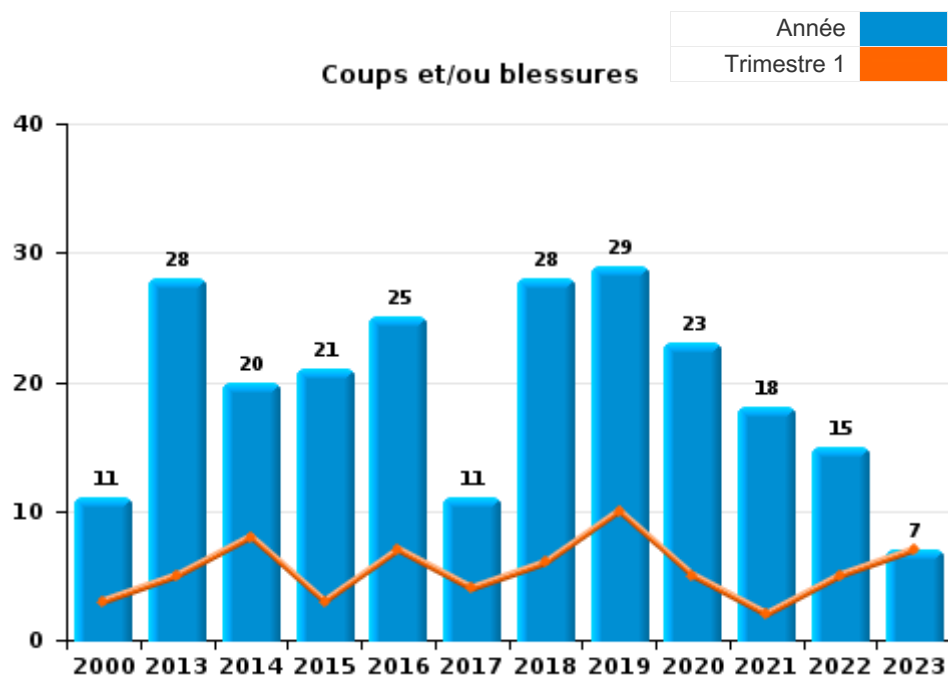
FPF/DGR/DRI/BIPOL - Statistiques policières de criminalité (date de clôture: 22/09/2023)
 Les données pour les années 2001 jusqu'à 2012 ne sont plus publiées mais restent disponibles sur demande auprès du service BIPOL.
 Les données pour 2023 ne concernent que le 1er trimestre.



I.3. Catégorie des infractions : Infr. contre l'intégrité physique (top 5 des infractions au niveau national 2022)

Ramillies

	2000	2013	2014	2015	2016	2017	2018	2019	2020	2021	2022	2023
Coups et/ou blessures	11	28	20	21	25	11	28	29	23	18	15	7
Autres	3	5	2	3	1	4	4	1	2	2	2	2
Meurtre et assassinat					1					1	1	
Total	14	33	22	24	27	15	32	30	25	21	18	9





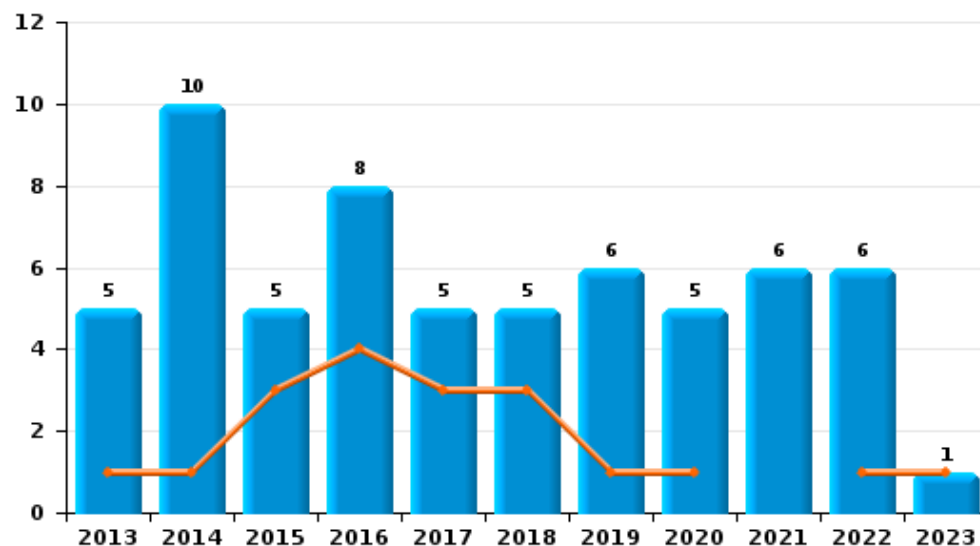
I.4. Catégorie des infractions : Drogues (top 5 des infractions au niveau national 2022)

Ramillies

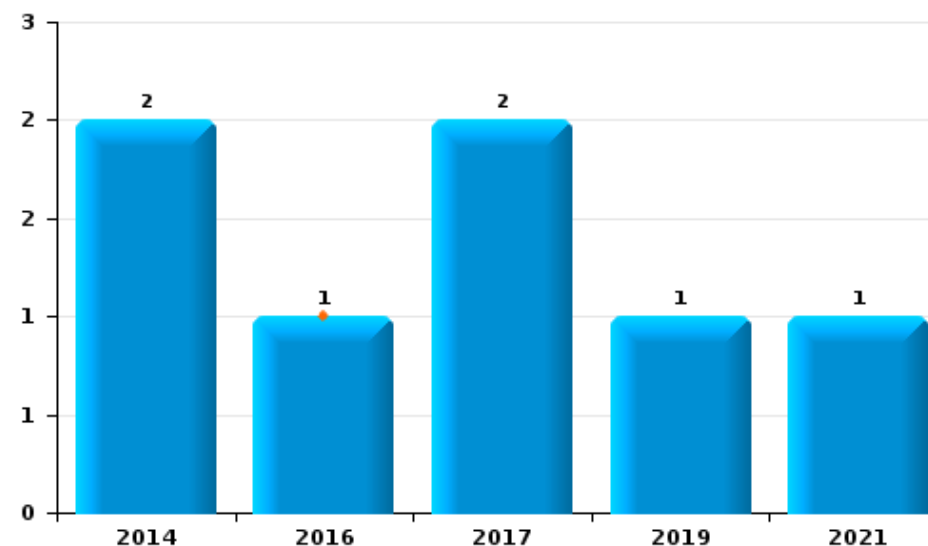
	2000	2013	2014	2015	2016	2017	2018	2019	2020	2021	2022	2023
Détention		5	10	5	8	5	5	6	5	6	6	1
Commerce			2		1	2		1		1		
Fabrication			2		2					2	1	
Usage			1				1	1		2	1	
Importation et exportation			1		2						1	
Autres									2			
Total		5	16	5	13	7	6	8	7	11	9	1



Détention



Commerce





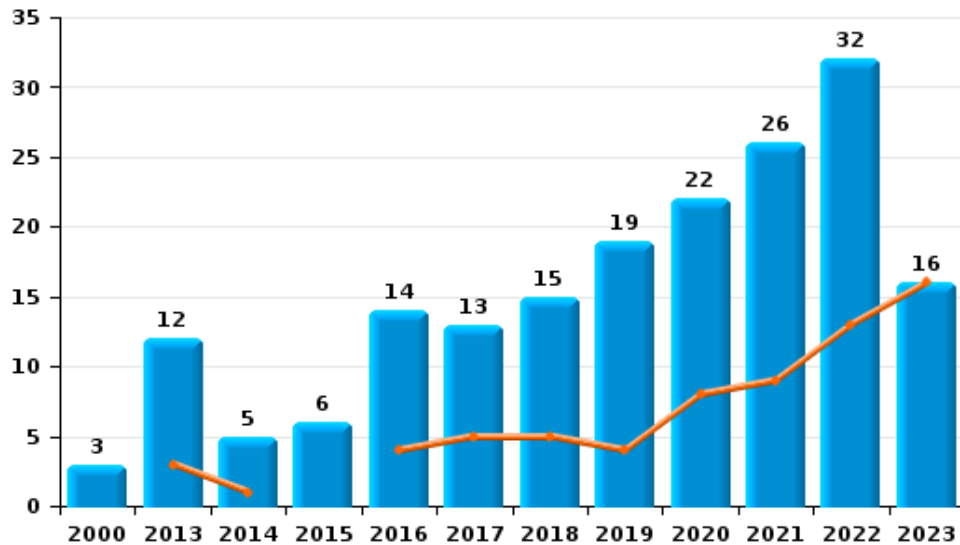
I.5. Catégorie des infractions : Fraude (top 5 des infractions au niveau national 2022)

Ramillies

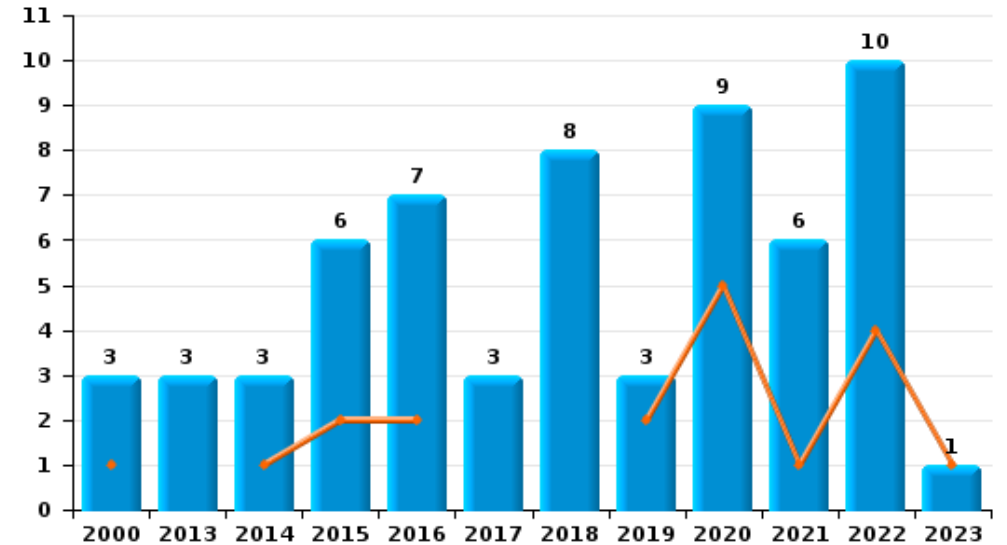
	2000	2013	2014	2015	2016	2017	2018	2019	2020	2021	2022	2023
Escroquerie	3	12	5	6	14	13	15	19	22	26	32	16
Abus de confiance et infr. apparentées	3	3	3	6	7	3	8	3	9	6	10	1
Détournement et destruction frauduleuse	8	1			1	1	1	1				
Fraudes: Autres	1	2		1							1	
Grivèlerie	2	1						1				
Recel			1		2			1				
Infr. liées à l'insolvabilité			1	1								
Total	17	19	10	14	24	17	24	25	31	32	43	17

Année ■
Trimestre 1 ■

Escroquerie



Abus de confiance et infr. apparentées



FPF/DGR/DRI/BIPOL - Statistiques policières de criminalité (date de clôture: 22/09/2023)

Les données pour les années 2001 jusqu'à 2012 ne sont plus publiées mais restent disponibles sur demande auprès du service BIPOL.
Les données pour 2023 ne concernent que le 1er trimestre.

STATISTIQUES POLICIERES DE CRIMINALITE

LIEU DE PERPETRATION: COMMUNE

Ramillies

PARTIE II : FIGURES CRIMINELLES / PHENOMENES



Ramillies

FC Vol moyen de transport

	2000	2013	2014	2015	2016	2017	2018	2019	2020	2021	2022	2023
Vol de voiture	8	5	7	3	1	2	3	8	3	1		
Vol de moto			2					1				
Vol dans les garages	2							1				
Vol de vélomoteur			2	1					1			
Vol de vélo	1	1	3	1	5	4	2	1	2	1	1	1

FC Cambriolage

	2000	2013	2014	2015	2016	2017	2018	2019	2020	2021	2022	2023
Cambriolage dans habitation	33	33	15	22	35	15	34	41	24	12	16	4
Cambriolage ds entreprise ou commerce	3		3		2	6	2	3	3	1	2	
Cambriolage ds service public ou bâtiment administ	1			2	1	2		2	1	1		
Cambriolage dans bâtiment (total)	37	33	18	24	37	23	36	46	28	14	17	4



FC Vol autre

	2000	2013	2014	2015	2016	2017	2018	2019	2020	2021	2022	2023
Vol à main armée	1		2			2	2		1			
Vol avec violence sans arme					1		2			1	1	1
Vol dans ou sur un véhicule	5	11	4	1	7	12	6	7	7	18	7	1
Vol d'armes et explosifs	1	1	1		1		1	2		1	2	
Vol à l'arraché							1					
Vol à la tire		1				2		2				
Vol à l'étalage			1		1							
Vol par ruse	1	3	3	2	2	1	2					
Vol de métaux	1		1		1		1	1	1			
Vol sur les chantiers	8	5	3		2	1			1	1	1	
Home-invasion							2					
Vol d'animaux			2	4	2			1				

Criminalité ICT

	2000	2013	2014	2015	2016	2017	2018	2019	2020	2021	2022	2023
Fraude de cartes de paiements			1		5			1	1		2	
Phishing								2		2		

FC Autre

	2000	2013	2014	2015	2016	2017	2018	2019	2020	2021	2022	2023
Violence contre les métiers d'intérêt général			1	1								
Viol collectif						1						
Graffiti		4		3		1	1			1		1
Dégradation de voiture	5	10	10	9	5	5	12	5	5	5	11	1



PH Violence intrafamiliale (VIF)

	2000	2013	2014	2015	2016	2017	2018	2019	2020	2021	2022	2023
VIF: physique, dans le couple		7	7	4	12	4	8	11	10	8	4	1
VIF: physique, envers des descendants		3	1	1	3		4	3	3	1	1	1
VIF: physique, envers d'autres membres	6	3	1	2	4		5	2	1	3		2
VIF: sexuelle, dans le couple								1				
VIF: sexuelle, envers des descendants				1		1	1	2	1			
VIF: psychique, dans le couple	11	20	5	2	5	5	9	15	15	15	20	2
VIF: psychique, envers des descendants						2	2	1				
VIF: psychique, envers d'autres membres		2					1			1	1	
VIF: économique, dans le couple					1	1		1	1			
VIF: économique, envers des descendants	1											
VIF: économique, envers d'autres membres	2	2	8	2			1				1	

PH Hormones et dopage

	2000	2013	2014	2015	2016	2017	2018	2019	2020	2021	2022	2023
Dopage humain										1		

PH Drogues

	2000	2013	2014	2015	2016	2017	2018	2019	2020	2021	2022	2023
Vente de cocaïne			1									
Import-export de drogues synthétiques											1	
Vente de drogues synthétiques						1						
Production de cannabis (culture)					2					2	1	

PH Trafic d'armes

	2000	2013	2014	2015	2016	2017	2018	2019	2020	2021	2022	2023
Commerce et production d'arme à feu et mun.							1					
Commerce et production d'arme non à feu						1						



PH Traite des êtres humains

	2000	2013	2014	2015	2016	2017	2018	2019	2020	2021	2022	2023
TEH - exploitation sexuelle								1				

PH Violence dans l'espace public

	2000	2013	2014	2015	2016	2017	2018	2019	2020	2021	2022	2023
Violence physique (transport public)			1				1					
Violence physique (voie publique)		6	5	4	3	5	7	7	2	3	3	3
Violence physique (autre endroit public)		1										
Violence physique (endroit accessible au public)	2	1	1	1			2		1		3	
Violence sexuelle (voie publique)								1				
Violence sexuelle (autre endroit public)								1				
Violence psychique (transport public)			2	1			1					
Violence psychique (voie publique)	3	5	3	2	3	2	7	4	4	3	2	
Violence psychique (autre endroit public)				2								
Violence psychique (endroit accessible au public)	1	2		1	1	2	4	3	5	5		1
Vol à main armée (voie publique)	1											
Vol à main armée (endroit accessible au public)						1						
Vol avec violence sans arme (voie publique)							2					

PH Autre

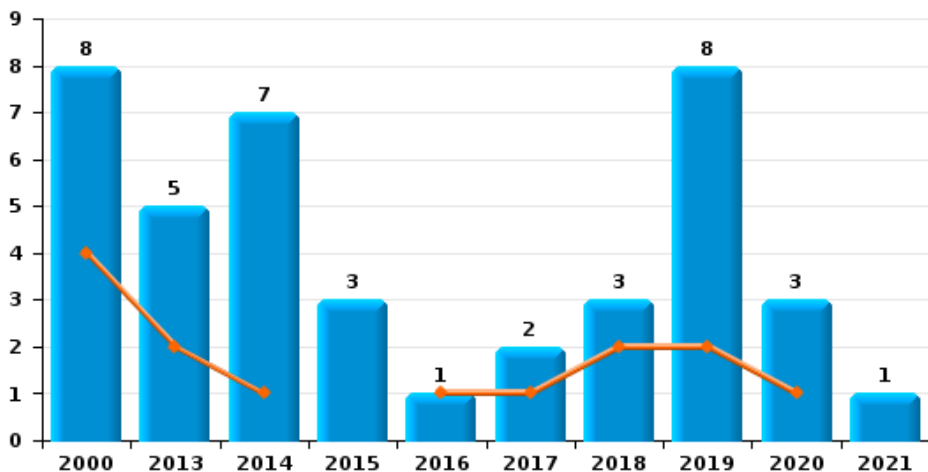
	2000	2013	2014	2015	2016	2017	2018	2019	2020	2021	2022	2023
Faux policiers							1					
Cyberharcèlement			1	4	2	2	2	3	9	4	5	
Fraude à l'identité		1		2		3		4	2	5	1	



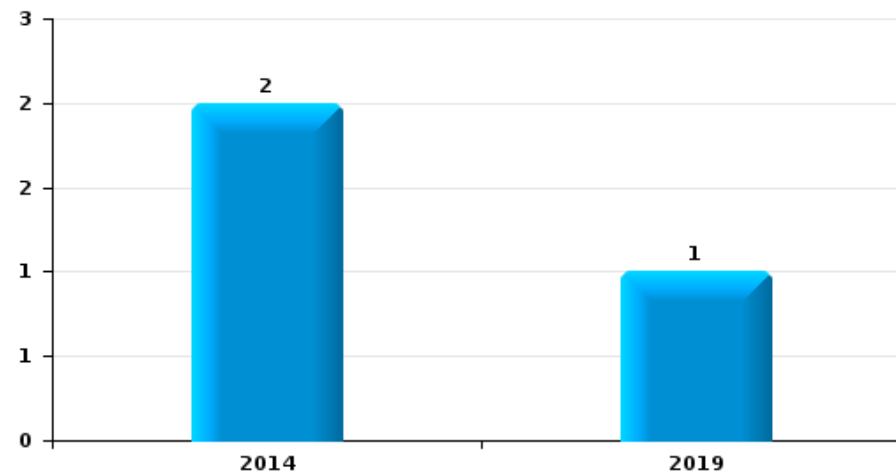
Ramillies

Année	■
Trimestre 1	■

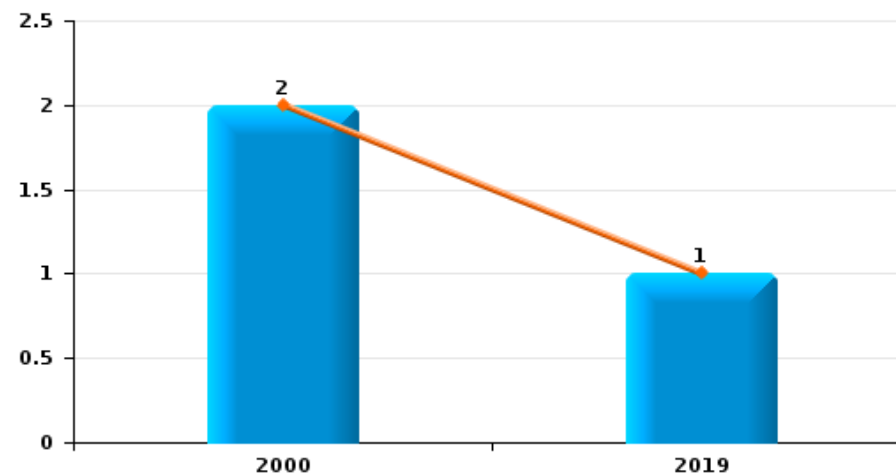
Vol de voiture



Vol de moto



Vol dans les garages

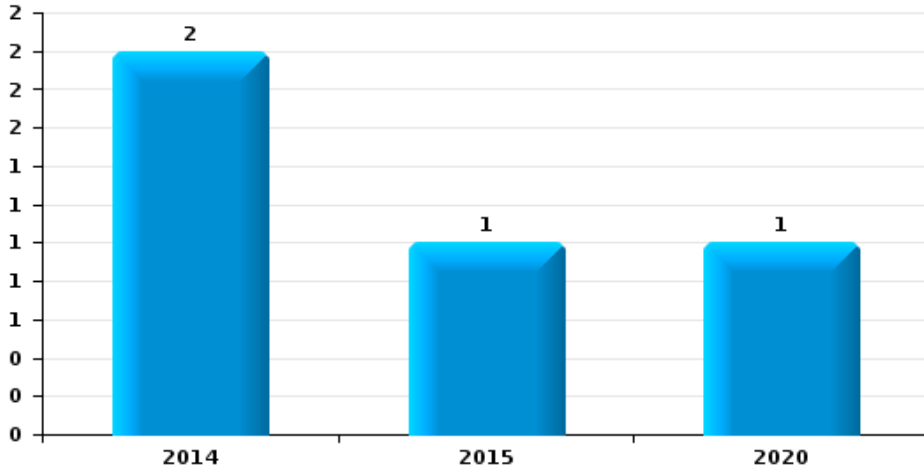




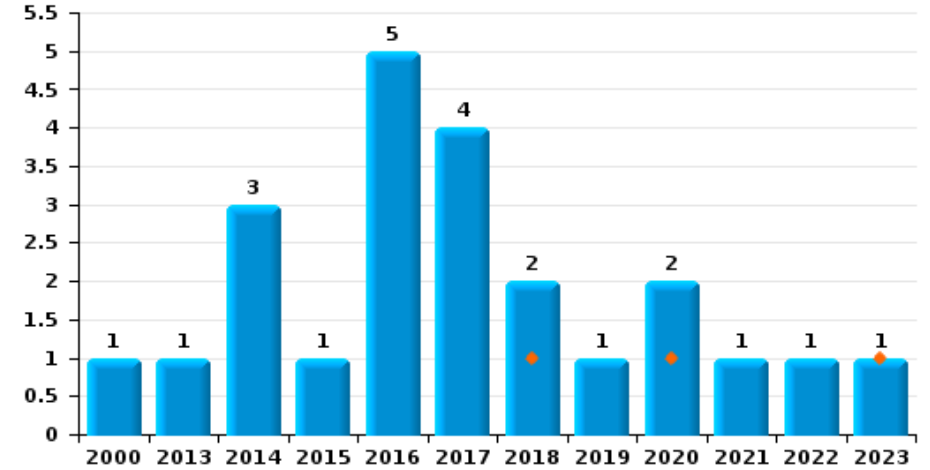
Ramillies

Année	■
Trimestre 1	■

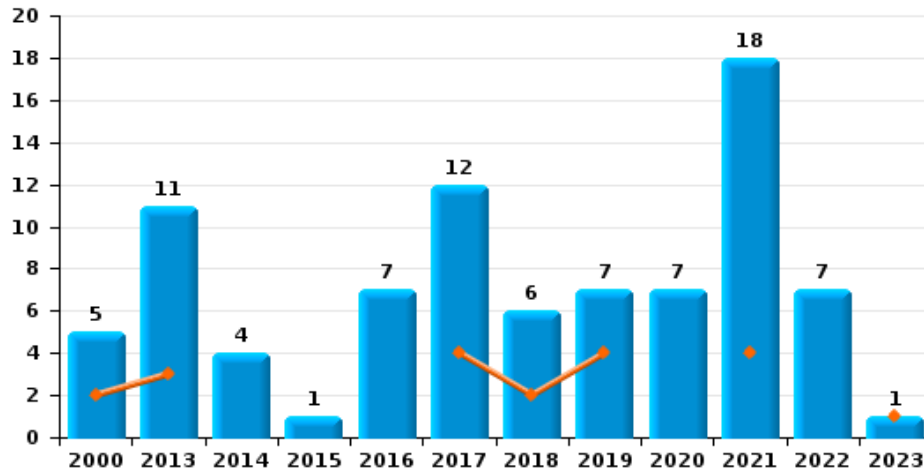
Vol de vélomoteur



Vol de vélo



Vol dans ou sur un véhicule

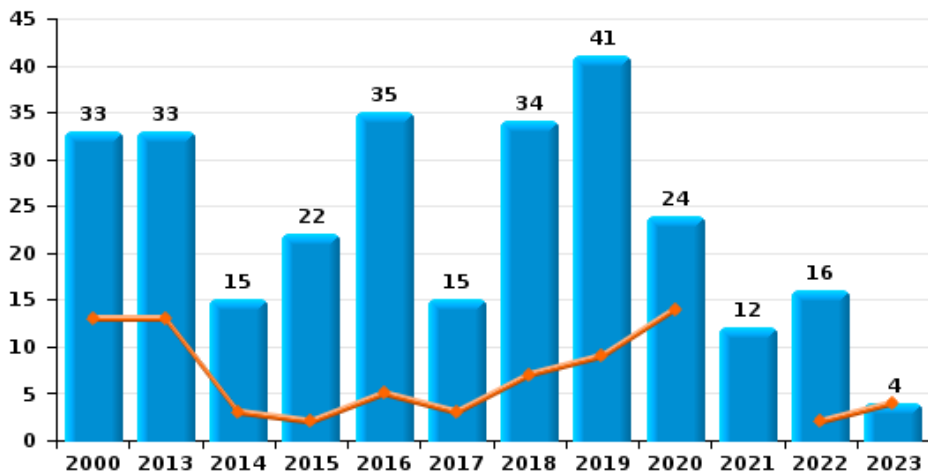




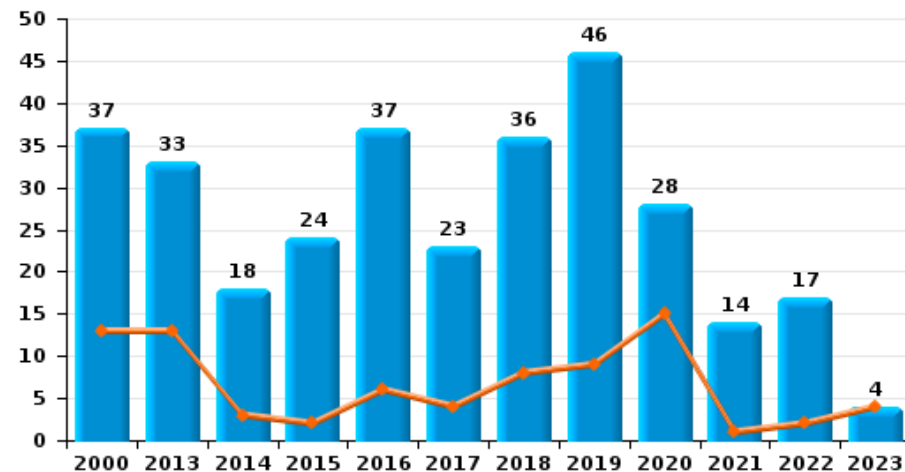
Ramillies



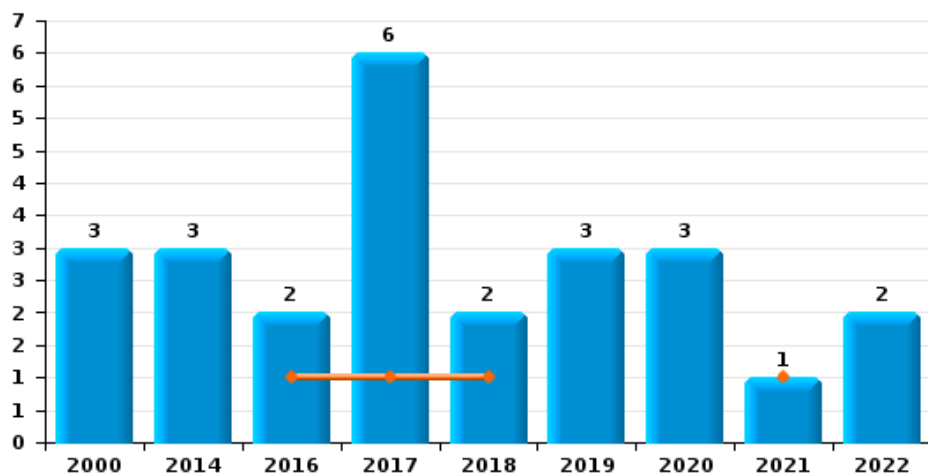
Cambrilage dans habitation



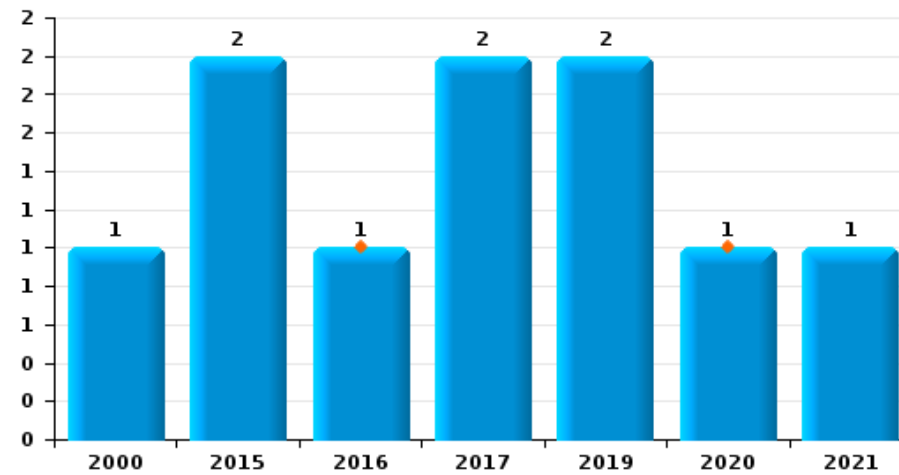
Cambrilage dans bâtiment (total)



Cambrilage ds entreprise ou commerce

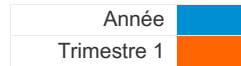


Cambrilage ds service public ou bâtiment administratif

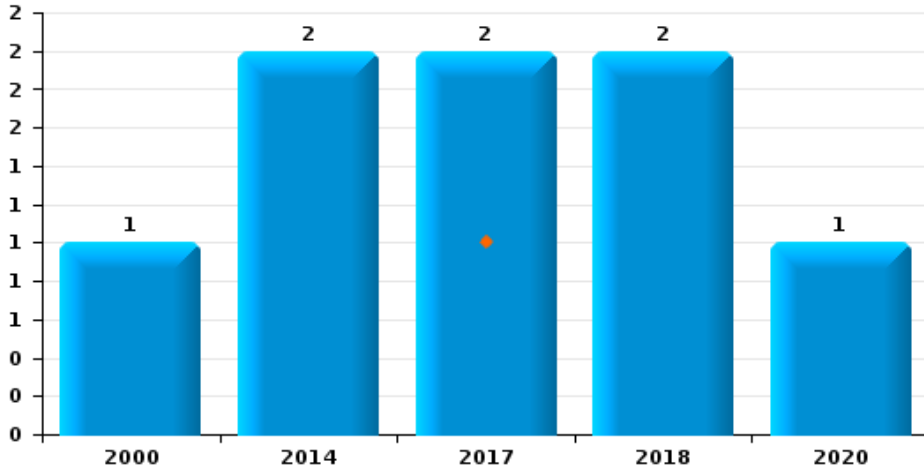




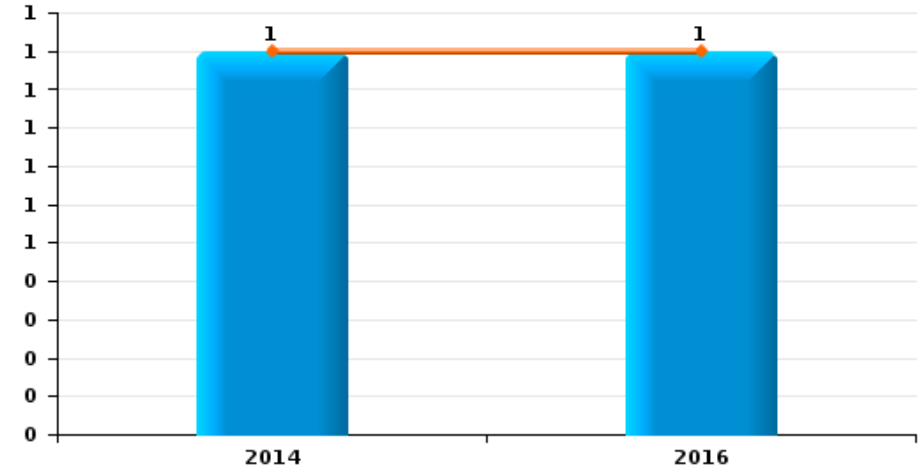
Ramillies



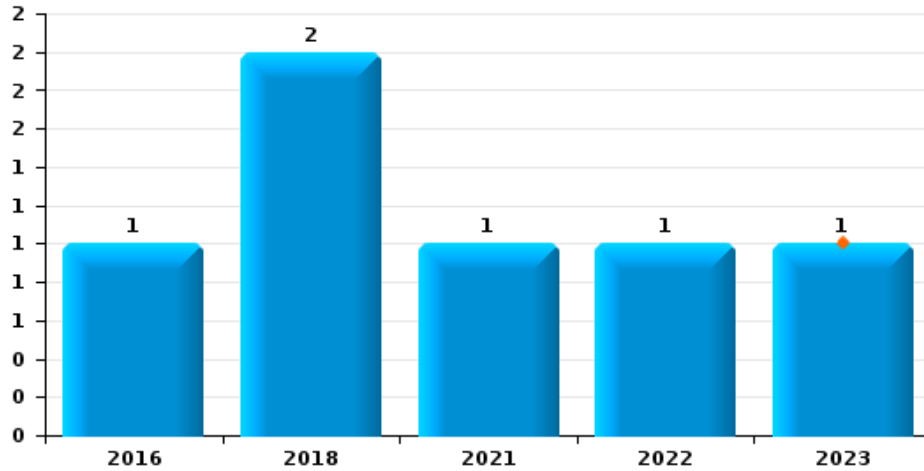
Vol à main armée



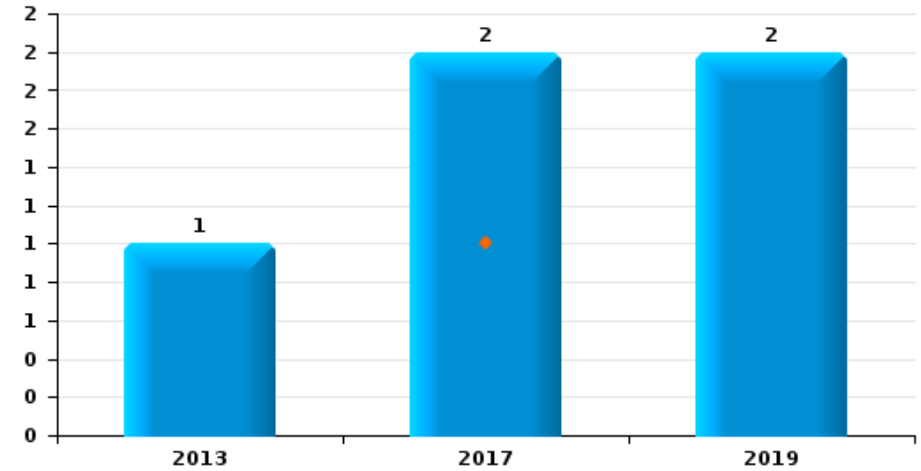
Vol à l'étalage



Vol avec violence sans arme



Vol à la tire

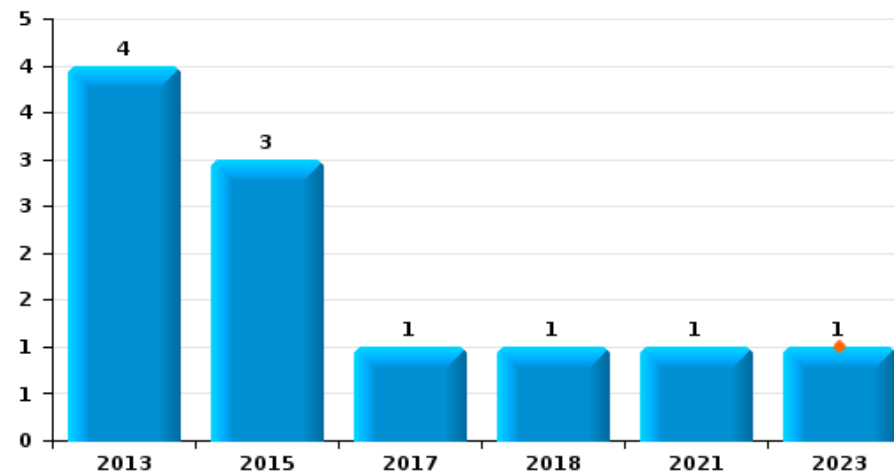




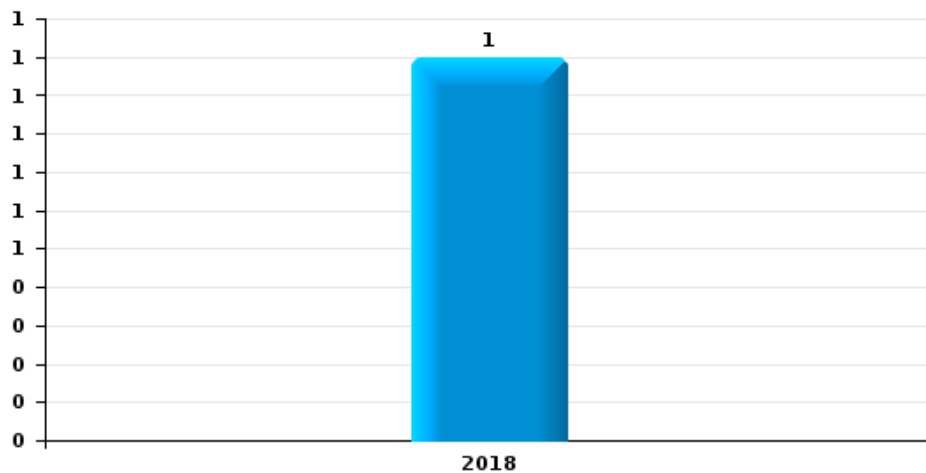
Ramillies

Année	■
Trimestre 1	■

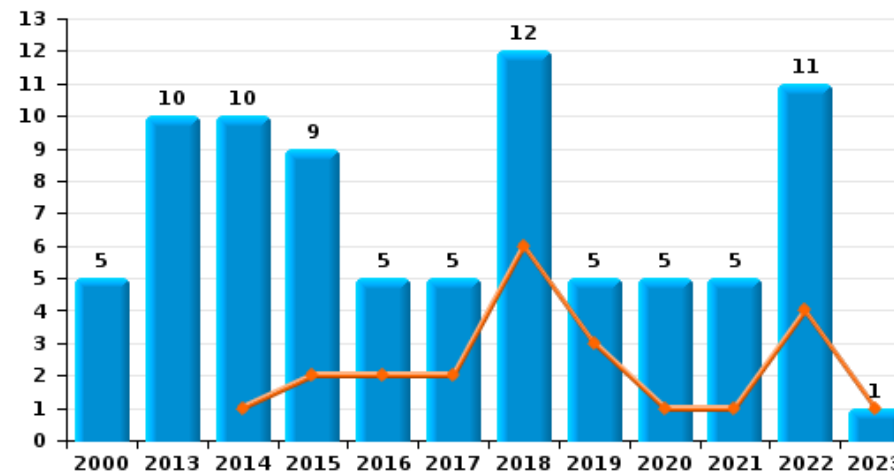
Graffiti



Vol à l'arraché



Dégradation de voiture





Ramillies

FC Vol moyen de transport

		2000	2013	2014	2015	2016	2017	2018	2019	2020	2021	2022	2023
Vol de voiture	Trim 1	4	2	1		1	1	2	2	1			
	Trim 2		2	5	2				4		1		
	Trim 3	1	1		1					1			
	Trim 4	3		1		1	1	2	1				
Total		8	5	7	3	1	2	3	8	3	1		
Vol de moto	Trim 2			1									
	Trim 4			1					1				
	Total			2					1				
Vol dans les garages	Trim 1	2							1				
	Total	2							1				
Vol de vélomoteur	Trim 3				1					1			
	Trim 4			2									
	Total			2	1					1			
Vol de vélo	Trim 1							1		1			1
	Trim 2	1	1	1	3	2			1	1	1		
	Trim 3				1	1	1					1	
	Trim 4			2		1	1						
Total		1	1	3	1	5	4	2	1	2	1	1	1



FC Cambriolage

		2000	2013	2014	2015	2016	2017	2018	2019	2020	2021	2022	2023
Cambriolage dans habitation	Trim 1	13	13	3	2	5	3	7	9	14		2	4
	Trim 2	5	1	4	3	11	6	1	8	3	1	3	
	Trim 3	4	15	3	5	8	2	6	15	4	4	8	
	Trim 4	11	4	5	12	11	4	20	9	3	7	3	
Total		33	33	15	22	35	15	34	41	24	12	16	4
Cambriolage ds entreprise ou commerce	Trim 1					1	1	1			1		
	Trim 2			1		1	3		1				
	Trim 3	2		1			1		1	1			
	Trim 4	1		1			1	1	1	2		2	
Total		3		3		2	6	2	3	3	1	2	
Cambriolage ds service public ou bâtiment administ	Trim 1					1				1			
	Trim 2						1				1		
	Trim 3	1			1		1						
	Trim 4				1				2				
Total		1			2	1	2		2	1	1		
Cambriolage dans bâtiment (total)	Trim 1	13	13	3	2	6	4	8	9	15	1	2	4
	Trim 2	5	1	5	3	12	10	1	9	3	2	3	
	Trim 3	7	15	4	6	8	4	6	16	5	4	8	
	Trim 4	12	4	6	13	11	5	21	12	5	7	4	
Total		37	33	18	24	37	23	36	46	28	14	17	4



FC Vol autre

		2000	2013	2014	2015	2016	2017	2018	2019	2020	2021	2022	2023
Vol à main armée	Trim 1						1						
	Trim 2						1						
	Trim 3	1		1				1					
	Trim 4			1				1		1			
Total		1		2			2	2		1			
Vol avec violence sans arme	Trim 1												1
	Trim 3							1					
	Trim 4				1			1			1	1	
Total					1			2			1	1	1
Vol dans ou sur un véhicule	Trim 1	2	3				4	2	4		4		1
	Trim 2		1	1		2	4	2	2	1	7	4	
	Trim 3	2	2	2		2	2	1		5	5	3	
	Trim 4	1	5	1	1	3	2	1	1	1	2		
Total		5	11	4	1	7	12	6	7	7	18	7	1
Vol d'armes et explosifs	Trim 1		1			1			1				
	Trim 2											1	
	Trim 3	1		1					1			1	
	Trim 4							1			1		
Total		1	1	1		1		1	2		1	2	
Vol à l'arraché	Trim 3							1					
Total								1					
Vol à la tire	Trim 1						1						
	Trim 2		1						2				
	Trim 3						1						
Total			1				2		2				
Vol à l'étalage	Trim 1			1		1							
Total				1		1							



FC Vol autre

		2000	2013	2014	2015	2016	2017	2018	2019	2020	2021	2022	2023
Vol par ruse	Trim 1		1	2	1	1	1	2					
	Trim 3	1	1	1	1								
	Trim 4		1		1								
	Total	1	3	3	2	2	1	2					
Vol de métaux	Trim 1							1					
	Trim 2	1							1				
	Trim 3				1					1			
	Trim 4		1										
Total	1		1		1		1	1	1				
Vol sur les chantiers	Trim 1	1		2		1					1		
	Trim 2	3	3			1	1			1			
	Trim 3	4	1										
	Trim 4		1	1								1	
Total	8	5	3		2	1			1	1	1		
Home-invasion	Trim 3							1					
	Trim 4							1					
	Total							2					
Vol d'animaux	Trim 1			1									
	Trim 2				2								
	Trim 3			2	1				1				
	Trim 4		1		1								
Total		2	4	2				1					



Criminalité ICT

		2000	2013	2014	2015	2016	2017	2018	2019	2020	2021	2022	2023
Fraude de cartes de paiements	Trim 1					4			1				
	Trim 2					1							
	Trim 3											2	
	Trim 4			1						1			
	Total			1		5			1	1		2	
Phishing	Trim 1										1		
	Trim 2								1				
	Trim 3								1				
	Trim 4										1		
	Total								2		2		



FC Autre

		2000	2013	2014	2015	2016	2017	2018	2019	2020	2021	2022	2023
Violence contre les métiers d'intérêt général	Trim 1			1									
	Trim 4				1								
	Total			1	1								
Viol collectif	Trim 3						1						
	Total						1						
Graffiti	Trim 1												1
	Trim 2			3		1					1		
	Trim 4		4					1					
	Total		4		3		1	1			1		1
Dégradation de voiture	Trim 1			1	2	2	2	6	3	1	1	4	1
	Trim 2	1	1	5	1	1	2	1			3		
	Trim 3		5	1	3	1		2	2	3	1	6	
	Trim 4	4	4	3	3	1	1	3		1		1	
	Total	5	10	10	9	5	5	12	5	5	5	11	1



PH Violence intrafamiliale (VIF)

		2000	2013	2014	2015	2016	2017	2018	2019	2020	2021	2022	2023
VIF: physique, dans le couple	Trim 1		1	3		5	1		1	2	1	1	1
	Trim 2		1	1	3	3	1	3	2	5	2		
	Trim 3		2	1	1	2	1	2	5	2		3	
	Trim 4		3	2		2	1	3	3	1	5		
	Total			7	7	4	12	4	8	11	10	8	4
VIF: physique, envers des descendants	Trim 1		1	1					1	2			1
	Trim 2		1		1			1		1	1	1	
	Trim 3		1			1		1	1				
	Trim 4					2		2	1				
	Total		3	1	1	3		4	3	3	1	1	1
VIF: physique, envers d'autres membres	Trim 1	3	1	1	1	1		1	2		2		2
	Trim 2	2	1		1	2		2					
	Trim 3							2			1		
	Trim 4	1	1			1				1			
	Total	6	3	1	2	4		5	2	1	3		2
VIF: sexuelle, dans le couple	Trim 3							1					
Total								1					
VIF: sexuelle, envers des descendants	Trim 1							1		1			
	Trim 3			1		1			2				
	Total			1		1		1	2	1			
VIF: psychique, dans le couple	Trim 1	4	2	2			1	4	5	2	5	5	2
	Trim 2	1	6	1	2		2	2	2	4	3	6	
	Trim 3	4	4	2		3	2	3	5	4	4	6	
	Trim 4	2	8			2			3	5	3	3	
	Total	11	20	5	2	5	5	9	15	15	15	20	2



PH Violence intrafamiliale (VIF)

		2000	2013	2014	2015	2016	2017	2018	2019	2020	2021	2022	2023
VIF: psychique, envers des descendants	Trim 1							1	1				
	Trim 2						1						
	Trim 3						1	1					
	Total						2	2	1				
VIF: psychique, envers d'autres membres	Trim 2		2					1					
	Trim 3											1	
	Trim 4										1		
	Total		2					1			1	1	
VIF: économique, dans le couple	Trim 1						1						
	Trim 3									1			
	Trim 4				1				1				
	Total				1	1			1	1			
VIF: économique, envers des descendants	Trim 3	1											
Total	1												
VIF: économique, envers d'autres membres	Trim 1	1		2	1								
	Trim 2			2									
	Trim 3		1	2	1			1				1	
	Trim 4	1		2									
	Total	2	2	8	2			1				1	



PH Hormones et dopage

		2000	2013	2014	2015	2016	2017	2018	2019	2020	2021	2022	2023
Dopage humain	Trim 1										1		
	Total										1		



PH Drogues

		2000	2013	2014	2015	2016	2017	2018	2019	2020	2021	2022	2023
Vente de cocaïne	Trim 4			1									
	Total			1									
Import-export de drogues synthétiques	Trim 4											1	
	Total											1	
Vente de drogues synthétiques	Trim 4						1						
	Total						1						
Production de cannabis (culture)	Trim 2					1						1	
	Trim 3					1							1
	Trim 4										1		
	Total					2					2	1	



PH Trafic d'armes

		2000	2013	2014	2015	2016	2017	2018	2019	2020	2021	2022	2023
Commerce et production d'arme à feu et mun.	Trim 4							1					
	Total							1					
Commerce et production d'arme non à feu	Trim 2						1						
	Total						1						



PH Traite des êtres humains

		2000	2013	2014	2015	2016	2017	2018	2019	2020	2021	2022	2023
TEH - exploitation sexuelle	Trim 1								1				
	Total								1				



PH Violence dans l'espace public

		2000	2013	2014	2015	2016	2017	2018	2019	2020	2021	2022	2023
Violence physique (transport public)	Trim 1			1				1					
	Total			1				1					
Violence physique (voie publique)	Trim 1		2		1		3	3	2	1			3
	Trim 2			1	1		1	2	2			2	
	Trim 3		3	2	1	2	1	2	3	1	1		
	Trim 4		1	2	1	1					2	1	
Total		6	5	4	3	5	7	7	7	2	3	3	3
Violence physique (autre endroit public)	Trim 3		1										
	Total		1										
Violence physique (endroit accessible au public)	Trim 1											2	
	Trim 2			1				2		1			
	Trim 3		1		1							1	
	Trim 4	2											
Total	2	1	1	1			2		1		3		
Violence sexuelle (voie publique)	Trim 2								1				
	Total								1				
Violence sexuelle (autre endroit public)	Trim 3								1				
	Total								1				
Violence psychique (transport public)	Trim 1			2				1					
	Trim 4				1								
	Total			2	1			1					
Violence psychique (voie publique)	Trim 1		1			1	1	1	1				
	Trim 2	2	1	2				1	1	1		1	
	Trim 3		1		1	1	1	1	2	2	2		
	Trim 4	1	2	1	1	1		4		1	1	1	
Total	3	5	3	2	3	2	7	4	4	4	3	2	



PH Violence dans l'espace public

		2000	2013	2014	2015	2016	2017	2018	2019	2020	2021	2022	2023
Violence psychique (autre endroit public)	Trim 1				1								
	Trim 3				1								
	Total				2								
Violence psychique (endroit accessible au public)	Trim 1				1		1			1	2		1
	Trim 2		1					2		1	1		
	Trim 3		1			1		1	2		2		
	Trim 4	1					1	1	1	3			
	Total	1	2		1	1	2	4	3	5	5		1
Vol à main armée (voie publique)	Trim 3	1											
Total	1												
Vol à main armée (endroit accessible au public)	Trim 2						1						
Total							1						
Vol avec violence sans arme (voie publique)	Trim 3							1					
	Trim 4							1					
	Total							2					



PH Autre

		2000	2013	2014	2015	2016	2017	2018	2019	2020	2021	2022	2023
Faux policiers	Trim 1							1					
	Total							1					
Cyberharcèlement	Trim 1			1		1	1		1	3	1	3	
	Trim 2				1			1	1	3	1	2	
	Trim 3				2	1	1			2	1		
	Trim 4				1			1	1	1	1		
	Total			1	4	2	2	2	3	9	4	5	
Fraude à l'identité	Trim 1				1				2	1	2		
	Trim 2		1		1		1		1		1		
	Trim 3						1			1	2	1	
	Trim 4						1		1				
	Total		1		2		3		4	2	5	1	



Ramillies

2022

FC Vol moyen de transport

	Sep	Total
Vol de vélo	1	1

FC Cambriolage

	Jan	Mar	Mai	Juin	Juil	Août	Oct	Nov	Total
Cambriolage dans habitation	1	1	1	2	1	7	3		16
Cambriolage ds entreprise ou commerce							1	1	2
Cambriolage dans bâtiment (total)	1	1	1	2	1	7	3	1	17

FC Vol autre

	Mai	Juin	Août	Oct	Nov	Total
Vol avec violence sans arme				1		1
Vol dans ou sur un véhicule	1	3	3			7
Vol d'armes et explosifs		1	1			2
Vol sur les chantiers					1	1

Criminalité ICT

	Août	Sep	Total
Fraude de cartes de paiements	1	1	2

FC Autre

	Jan	Mar	Juil	Sep	Oct	Total
Dégradation de voiture	1	3	1	5	1	11



PH Violence intrafamiliale (VIF)

	Jan	Fév	Mar	Avr	Mai	Juin	Juil	Août	Sep	Nov	Déc	Total
VIF: physique, dans le couple		1						1	2			4
VIF: physique, envers des descendants						1						1
VIF: psychique, dans le couple	2	2	1	2	3	1	3	2	1	1	2	20
VIF: psychique, envers d'autres membres									1			1
VIF: économique, envers d'autres membres								1				1

PH Drogues

	Août	Nov	Total
Import-export de drogues synthétiques		1	1
Production de cannabis (culture)	1		1

PH Violence dans l'espace public

	Jan	Mar	Mai	Juin	Sep	Oct	Nov	Total
Violence physique (voie publique)			1	1		1		3
Violence physique (endroit accessible au public)	1	1			1			3
Violence psychique (voie publique)			1				1	2

PH Autre

	Jan	Fév	Avr	Mai	Août	Total
Cyberharcèlement	2	1	1	1		5
Fraude à l'identité					1	1



2023

FC Vol moyen de transport

	Fév	Total
Vol de vélo	1	1

FC Cambriolage

	Jan	Fév	Total
Cambriolage dans habitation	2	2	4
Cambriolage dans bâtiment (total)	2	2	4

FC Vol autre

	Fév	Mar	Total
Vol avec violence sans arme	1		1
Vol dans ou sur un véhicule		1	1

FC Autre

	Jan	Mar	Total
Graffiti	1		1
Dégradation de voiture		1	1

PH Violence intrafamiliale (VIF)

	Fév	Mar	Total
VIF: physique, dans le couple	1		1
VIF: physique, envers des descendants		1	1
VIF: physique, envers d'autres membres		2	2
VIF: psychique, dans le couple	1	1	2



PH Violence dans l'espace public

	Fév	Mar	Total
Violence physique (voie publique)		3	3
Violence psychique (endroit accessible au public)	1		1

STATISTIQUES POLICIERES DE CRIMINALITE

LIEU DE PERPETRATION: COMMUNE

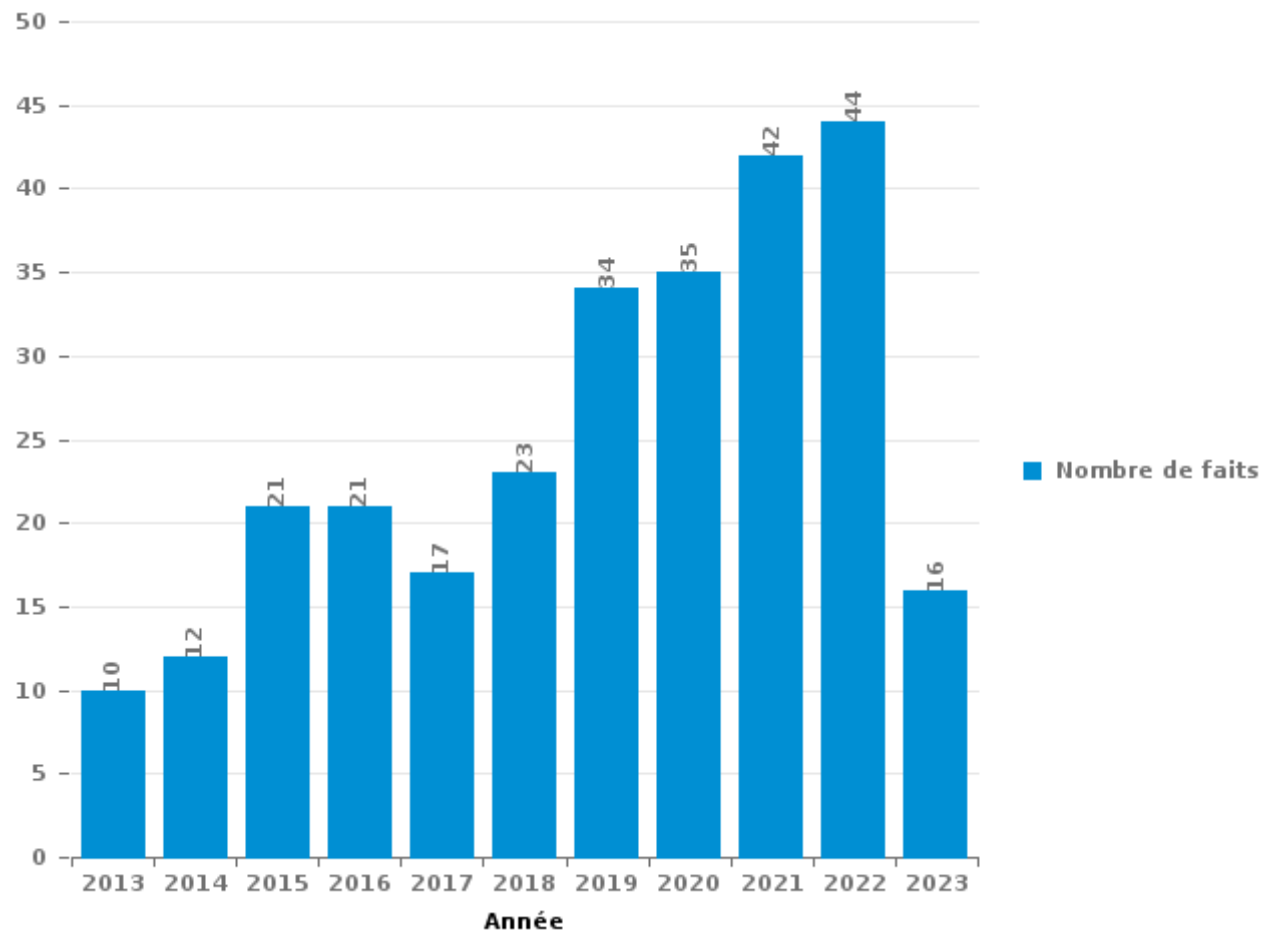
Ramillies

PARTIE III : ICT



Ramillies

Nombre total de délits avec un élément ICT/online, depuis 2013





Criminalité ICT/online au sens strict

Infractions (exhaustif)

	2013	2014	2015	2016	2017	2018	2019	2020	2021	2022	2023
Criminalité informatique: Faux en informatique:						1			1		
Criminalité informatique: Fraude informatique:		4	7	6	2	3	12	7	11	13	3
Criminalité informatique: Hacking:		1				2	2		2		
Criminalité informatique: Sabotage:	3	1	5								
Total:	3	6	12	6	2	6	14	7	14	13	3

Figures criminelles (à considérer spécifiquement – ne pas additionner avec d'autres éléments – risque de double comptage!)

	2014	2016	2019	2020	2021	2022
Fraude de cartes de paiements	1	5	1	1		2
Phishing			2		2	



Criminalité ICT/online au sens large

Infractions (uniquement si code-fait existe)

	2013	2014	2015	2016	2017	2018	2019	2020	2021	2022	2023
Armes et explosifs: Autre: Vente par correspondance/internet d'arme à feu						1					
Fraude: Escroquerie: Fraude par internet	9	4	5	11	11	12	15	18	23	21	13
Infr. contre les moeurs: Voyeurisme: Diffusion enregistrement nudité ou intimité							1				
Total:	9	4	5	11	11	13	16	18	23	21	13

Figures criminelles (à considérer spécifiquement – ne pas additionner avec d'autres éléments – risque de double comptage!)

	2014	2015	2016	2017	2018	2019	2020	2021	2022
Cyberharcèlement	1	4	2	2	2	3	9	4	5

STATISTIQUES POLICIERES DE CRIMINALITE

LIEU DE PERPETRATION: COMMUNE

Ramillies

PARTIE IV : DESTINATION LIEU



Ramillies

Vol et extorsion

	2000	2013	2014	2015	2016	2017	2018	2019	2020	2021	2022	2023
Habitation: maison	34	36	22	26	36	21	39	46	28	17	23	4
Habitation: allée	11	12	7	3	7	9	3	6	3	12	2	
Voie publique	7	8	10	8	8	4	7	4	6	3	2	
Habitation: dépendances		3	9	6	4	4	1	2	8	1	1	2
Inconnue	3	1	3	2	2	2		2	2	5	2	
Parking		4	2	2	2	3		3	2	3	3	
Chantier	8	5	3		2	1			1	1	1	
Terrain	1	1	3	6	3	3		2	1		1	
Habitation: non précisée		1		2	2	4	2	1	4	1	2	
Autre		2	2	2	2	2	2	2	1	1	2	
Habitation: autre	1	1	1	1	6		1	4	2		1	
Station essence	2	1	1			2	2	1	1	1		
Institution d'enseignement	2		1	1	2	3				1		
Entreprise	3	2	1			2		1				
Magasin			1		2	3	1		1		1	
Culture et loisirs	1				1	1	1	1	1		2	
Habitation: appartement	1		3	1		1	1	1				
Cimetière	4				1	1		1				
Moyen de transport: voiture	2					2		1	1		1	
Habitation: garage	2				1			1	2			
Horeca	3							1	1			
Infrastructure sportive		1		1	2		1					
Médecin / dentiste / pharmacien			1		2	1						
Moyen de transport: camion					1	2						1
Moyen de transport: autre		1							1		1	
Service public	1			1							1	
Stade	1		1						1			
Moyen de transport: autobus / autocar			1					1				
Edifice religieux / lieu du culte								1				
Maison de repos								1				
Station de bus / métro et gare de chemin de fer			1									
Total	87	79	73	62	86	71	61	83	67	46	46	7

FPF/DGR/DRI/BIPOL - Statistiques policières de criminalité (date de clôture: 22/09/2023)

Les données pour les années 2001 jusqu'à 2012 ne sont plus publiées mais restent disponibles sur demande auprès du service BIPOL.

Les données pour 2023 ne concernent que le 1er trimestre.



Ramillies

Dégradation de la propriété

	2000	2013	2014	2015	2016	2017	2018	2019	2020	2021	2022	2023
Voie publique	3	5	8	5	6	5	6	4	2	4	4	1
Habitation: résidence principale	3	13	6	5	1	4	3	2	5	1	4	1
Habitation: allée	7	2	1	6	2	2	5		2	2	6	
Habitation: jardin	1	1	1	2	2	2	3	2		1		
Terrain	2	1	2	2		1		3		1	1	1
Institution d'enseignement		4		2	3			1		2		
Parking			1	1		2	3		2		3	
Habitation: résidence secondaire		2	1	2	1		1			1		
Habitation: non précisée						1	1	2	2			
Culture et loisirs		1		1				2	1			
Habitation: dépendances	1	2						1				
Service public		1		1							1	1
Autre		1	1									
Habitation: garage					1	1						
Horeca		1									1	
Inconnue				1				1				
Aéroport												1
Arrêt de bus / tram		1										
Bâtiment administratif		1										
Chantier	1											
Cimetière											1	
Edifice religieux / lieu du culte						1						
Infrastructure sportive										1		
Magasin	1											
Stade	1											
Total	20	36	21	28	16	19	22	18	14	13	21	5

FPF/DGR/DRI/BIPOL - Statistiques policières de criminalité (date de clôture: 22/09/2023)

Les données pour les années 2001 jusqu'à 2012 ne sont plus publiées mais restent disponibles sur demande auprès du service BIPOL.

Les données pour 2023 ne concernent que le 1er trimestre.



Ramillies

Infractions contre l'intégrité physique

	2000	2013	2014	2015	2016	2017	2018	2019	2020	2021	2022	2023
Habitation	9	21	12	13	20	6	19	20	16	14	6	5
Voie publique	3	9	6	7	4	5	9	8	3	4	5	4
Habitation: allée		1	2	2	2	1	1		3		2	
Institution d'enseignement				1		1	1			2	1	
Inconnue					1	1				1		
Parking			1								2	
Stade	1			1							1	
Arrêt de bus / tram			1			1						
Habitation: jardin		1						1				
Infrastructure sportive	1	1										
Service public								1			1	
Culture et loisirs									1			
Horeca							1					
Moyen de transport: autobus / autocar							1					
Moyen de transport: autre									1			
Terrain									1			
Total	14	33	22	24	27	15	32	30	25	21	18	9

FPF/DGR/DRI/BIPOL - Statistiques policières de criminalité (date de clôture: 22/09/2023)

Les données pour les années 2001 jusqu'à 2012 ne sont plus publiées mais restent disponibles sur demande auprès du service BIPOL.

Les données pour 2023 ne concernent que le 1er trimestre.

STATISTIQUES POLICIERES DE CRIMINALITE

LIEU DE PERPETRATION: COMMUNE

Ramillies

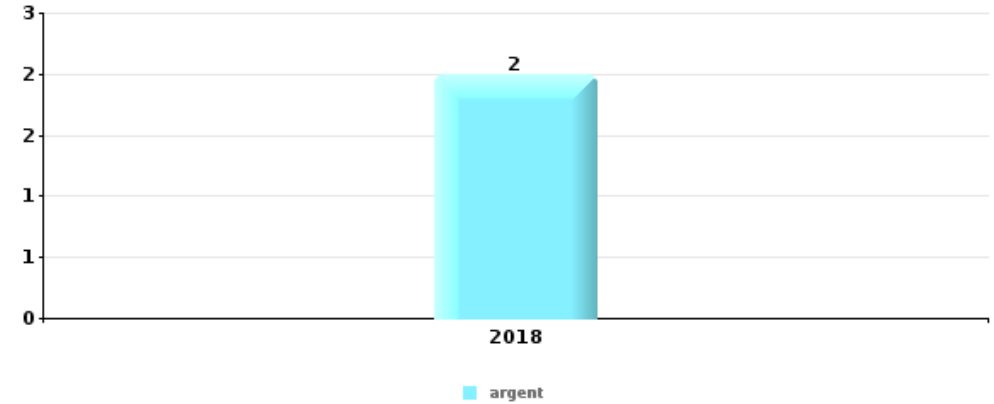
PARTIE V : OBJETS ET MOYENS DE TRANSPORT



Ramillies

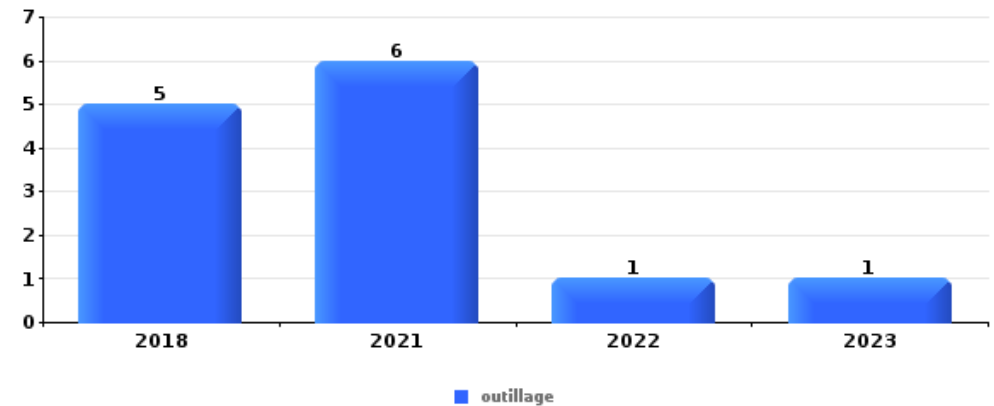
Vol à main armée

Top 5 Objets volés (sbd nombre de faits)		2018	2019	2020	2021	2022	2023
1	argent	2					
2	bijouterie / montre	1					
2	carte d'identité / passeport	1					
2	meuble			1			
2	multimédia			1			
2	ordinateur et accessoires			1			



Vol dans ou sur un véhicule

Top 5 Objets volés (sbd nombre de faits)		2018	2019	2020	2021	2022	2023
1	outillage	5			6	1	1
2	argent		1	1	3	4	
3	permis de conduire		1		3	1	
4	carte bancaire / carte de crédit			1	2	1	
4	carte d'identité / passeport				4		





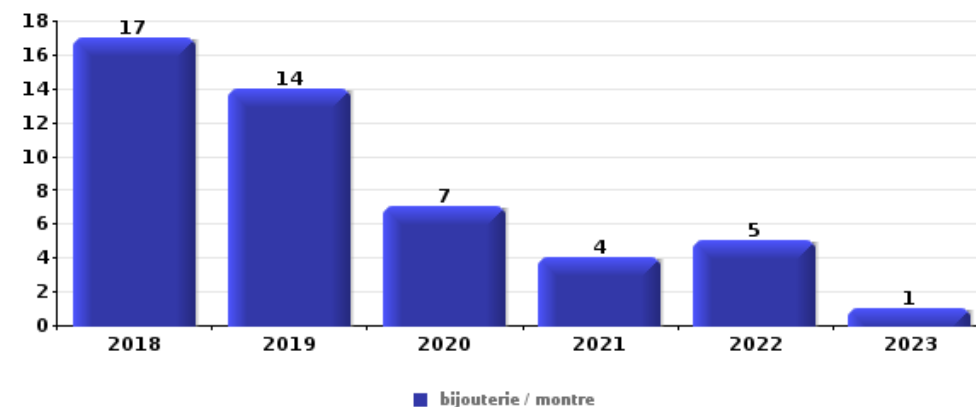
Cambrassage ds entreprise ou commerce

Top 5 Objets volés (sbd nombre de faits)		2018	2019	2020	2021	2022	2023
1	alimentation		1	1			
1	matériaux de construction / de chantier	1		1			
1	outillage	1				1	
4	argent					1	
4	meuble			1			
4	multimédia			1			
4	tabac		1				



Cambrassage dans habitation

Top 5 Objets volés (sbd nombre de faits)		2018	2019	2020	2021	2022	2023
1	bijouterie / montre	17	14	7	4	5	1
2	argent	11	16	5	3	4	1
3	ordinateur et accessoires	3	2	2		2	1
3	vêtement	3	2	2		1	2
5	sac à main	4	1	3		1	



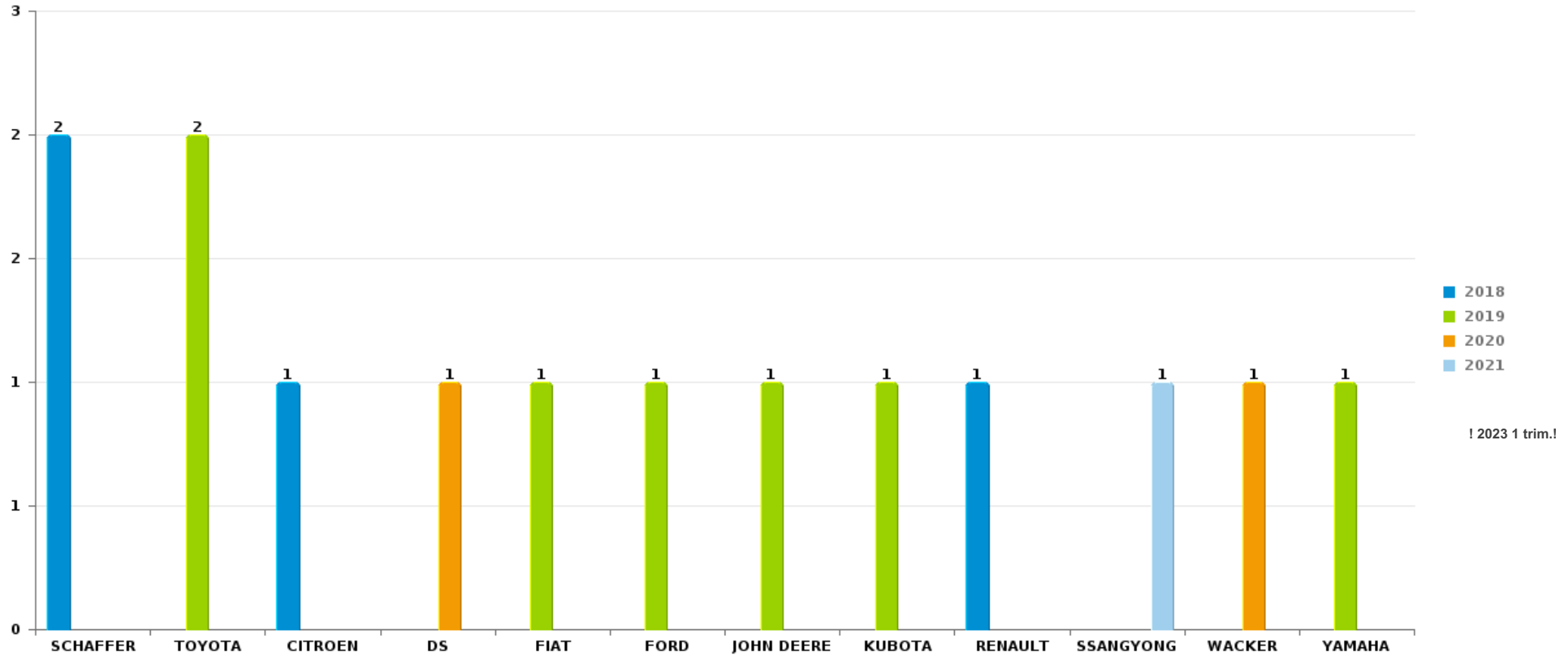
Remarque: en ce qui concerne les objets, aucun total n'est reproduit étant donné que plusieurs objets peuvent avoir été volés lors d'un même fait.



Ramillies

Vol de voiture

Nombre de voitures volées par marque (Top 5)



STATISTIQUES POLICIERES DE CRIMINALITE

LIEU DE PERPETRATION: COMMUNE

Ramillies

PARTIE VI : SUSPECTS



Partie 1: Niveau FAITS (comptage du nombre de faits pour lesquels un certain type de suspect est impliqué)

1.1. Nombre d'infractions selon le sexe des suspects identifiés (par catégorie principale)

Étant donné que, tant un suspect identifié masculin qu'un suspect identifié féminin peuvent être impliqués lors d'un même fait, il est possible que la somme des colonnes «Hommes» et «Femmes» soit supérieure à la valeur de la colonne «Total...» (voir également la note méthodologique)

Ramillies

2023

Catégorie principale / Sexe	Nombre total de faits avec au moins 1 suspect	Hommes	%	Femmes	%
Code pénal social	1	1	100,0%		
Drogues	1	1	100,0%		
Infr. contre autres valeurs morales et sentiments	1	1	100,0%		
Infr. contre l'intégrité physique	1	1	100,0%		
Infr. relative au statut juridique de l'enfant	1			1	100,0%
Total	5	4	80,0%	1	20,0%



1.2. Nombre d'infractions selon le sexe des suspects identifiés (par figure criminelle)

Étant donné que, tant un suspect identifié masculin qu'un suspect identifié féminin peuvent être impliqués lors d'un même fait, il est possible que la somme des colonnes «Hommes» et «Femmes» soit supérieure à la valeur de la colonne «Total...» (voir également la note méthodologique)

Ramillies

2023

PH Violence intrafamiliale (VIF)

Figure criminelle / Sexe	Nombre total de faits avec au moins 1 suspect identifié	Femmes	%
VIF: psychique, dans le couple	1	1	100,0%
Total	PA	PA	PA

PH Violence dans l'espace public

Figure criminelle / Sexe	Nombre total de faits avec au moins 1 suspect identifié	Hommes	%
Violence physique (voie publique)	1	1	100,0%
Total	PA	PA	PA



1.3. Nombre d'infractions selon l'âge des suspects identifiés (par catégorie principale)

Étant donné que, tant un suspect identifié mineur qu'un suspect identifié majeur peuvent être impliqués lors d'un même fait, il est possible que la somme des colonnes «Mineur» et «Majeur» soit supérieure à la valeur de la colonne «Total...»
(voir également la note méthodologique)

Ramillies

2023

Catégorie principale / Âge	Nombre total de faits avec au moins 1 suspect identifié	Majeur	%
Code pénal social	1	1	100,0%
Drogues	1	1	100,0%
Infr. contre autres valeurs morales et sentiments	1	1	100,0%
Infr. contre l'intégrité physique	1	1	100,0%
Infr. relative au statut juridique de l'enfant	1	1	100,0%
Total	5	5	100,0%



1.4. Nombre d'infractions selon l'âge des suspects identifiés (par figure criminelle)

Étant donné que, tant un suspect identifié mineur qu'un suspect identifié majeur peuvent être impliqués lors d'un même fait, il est possible que la somme des colonnes «Mineur» et «Majeur» soit supérieure à la valeur de la colonne «Total...»
(voir également la note méthodologique)

Ramillies

2023

PH Violence intrafamiliale (VIF)

Figure criminelle / Âge	Nombre total de faits avec au moins 1 suspect identifié	Majeur	%
VIF: psychique, dans le couple	1	1	100,0%
Total	PA	PA	PA

PH Violence dans l'espace public

Figure criminelle / Âge	Nombre total de faits avec au moins 1 suspect identifié	Majeur	%
Violence physique (voie publique)	1	1	100,0%
Total	PA	PA	PA



Partie 2: Niveau SUSPECTS-FAIT (comptage du nombre de combinaisons suspect-fait)

2.1. Nombre de suspects-fait selon le sexe des suspects identifiés (TOP 5 des catégories principales)

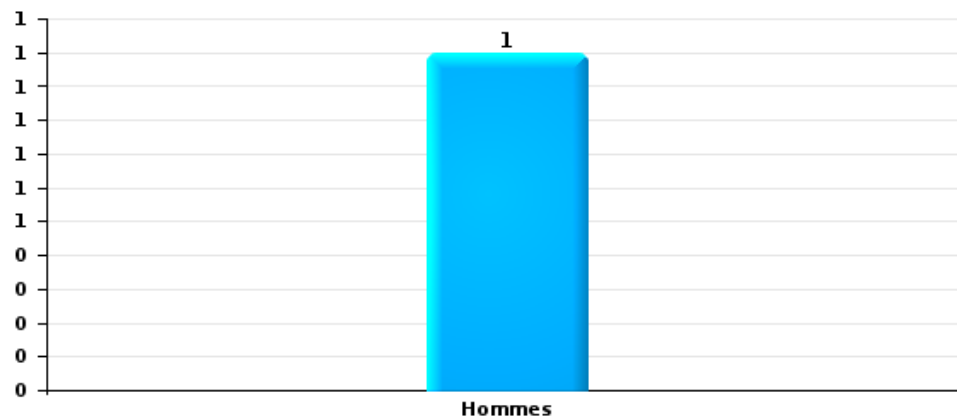
Lorsqu'un même suspect a commis plusieurs faits durant la période considérée, il est aussi comptabilisé plusieurs fois (voir également la note méthodologique)

Ramillies

2023

Infr. contre l'intégrité physique

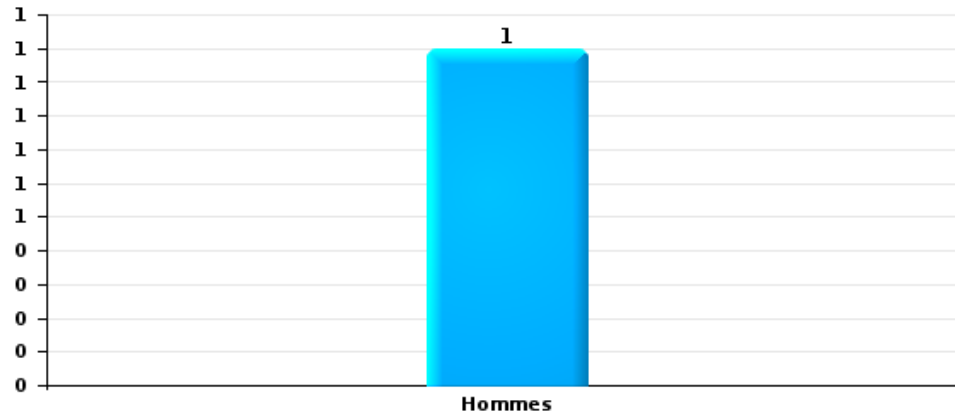
Nombre de suspects-fait selon le sexe





Drogues

Nombre de suspects-fait selon le sexe





2.2. Nombre de suspects-fait selon le sexe des suspects identifiés (TOP 5 des figures criminelles)

Lorsqu'un même suspect a commis plusieurs faits durant la période considérée, il est aussi comptabilisé plusieurs fois (voir également la note méthodologique)

Ramillies

2023



2.3. Nombre de suspects-fait selon l'âge des suspects identifiés (TOP 5 des catégories principales)

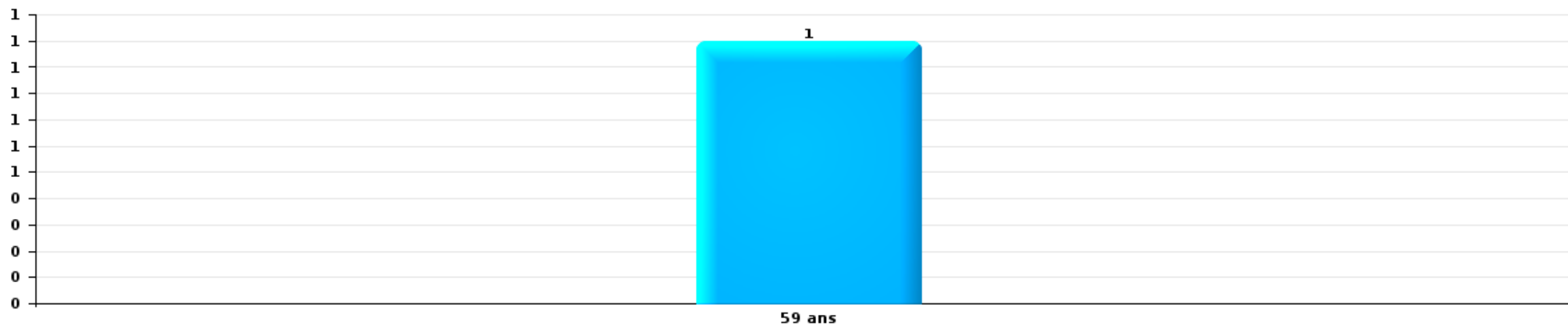
1) Lorsqu'un même suspect a commis plusieurs faits durant la période considérée, il est aussi comptabilisé plusieurs fois, qu'il ait le même âge ou non – 2) Les suspects au-dessous de 14 ans et à partir de 90 ans ne sont pas repris dans le tableau (voir également la note méthodologique)

Ramillies

2023

Infr. contre l'intégrité physique

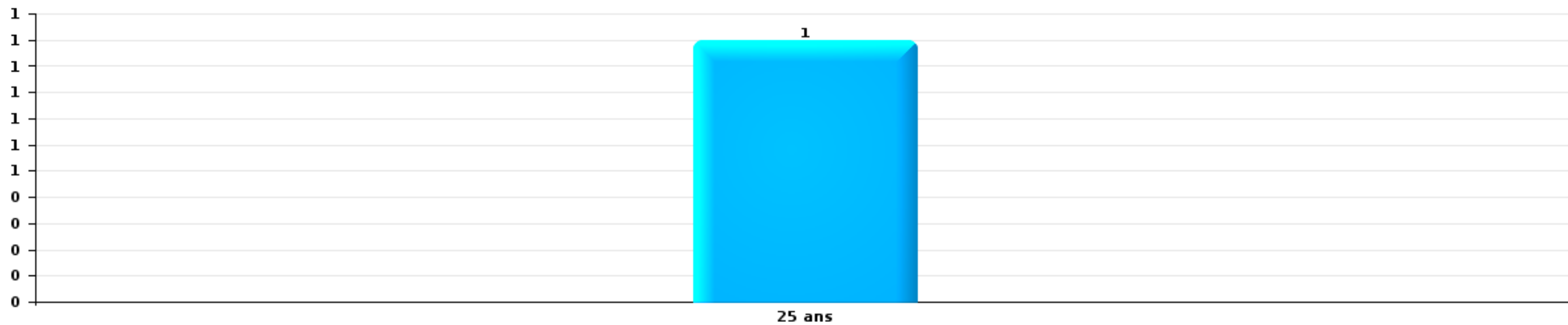
Nombre de suspects-fait par âge (chronologique)





Drogues

Nombre de suspects-fait par âge (chronologique)





2.4. Nombre de suspects-fait selon l'âge des suspects identifiés (TOP 5 des figures criminelles)

1) Lorsqu'un même suspect a commis plusieurs faits durant la période considérée, il est aussi comptabilisé plusieurs fois, qu'il ait le même âge ou non – 2) Les suspects au-dessous de 14 ans et à partir de 90 ans ne sont pas repris dans le tableau (voir également la note méthodologique)

Ramillies

2023

STATISTIQUES POLICIERES DE CRIMINALITE

LIEU DE PERPETRATION: COMMUNE

Ramillies

***ANNEXE I: DETAIL PAR CATEGORIE DE DELIT
CODE PENAL***

Ramillies

Infraction Code pénal

Infr. contre l'intégrité physique

			2000	2013	2014	2015	2016	2017	2018	2019	2020	2021	2022	2023
Meurtre	Parricide (meurtre)	Tent.										1		
	Autres	Acc.											1	
		Tent.				1								
		Sous-total				1						1	1	
Coups et/ou blessures vol. en sphère familiale	Entre partenaires ou ex-partenaires	Acc.		7	7	4	12	4	7	10	10	8	4	1
		Tent.								1				
	Lors d'un différend familial en général	Acc.	5											
	Par les parents envers un mineur	Acc.		3	1	1	1		2	3	3	1		1
	Envers les parents	Acc.	1	1	1	1	3		1		1	2		2
	Envers d'autres ascendants directs ou collatéraux	Acc.				1			1	2				
		Sous-total	6	11	9	6	17	4	11	16	14	11	4	4
Coups et/ou blessures vol. hors sphère familiale	Bagarres (=coups réciproques)	Acc.	1	1	1	2	2	1	5	5	2	3	3	1
	Envers un mineur par une pers. ayant autorité	Acc.		1		1	1		1				1	
	Envers un mineur qualité de l'auteur inconnue	Acc.				1				1				
	Coups envers personnel transport public	Acc.			1	1								
	Non spécifié	Acc.	4	15	9	10	5	6	11	7	7	4	7	2
		Sous-total	5	17	11	15	8	7	17	13	9	7	11	3
Autres infr. volontaires. c/ l'intégrité phys.	Délaissement d'enfant ou personne vulnérable	Acc.												1
	Entrave méchante à la circulation	Acc.		2					1				1	1
	Voies de faits et violences légères	Acc.			1	1		2	2					
		Sous-total		2	1	1		2	3				1	2
Infr. involontaires contre l'intégrité physique	Coups et/ou blessures involontaires	Acc.	2	2										
	Morsure de chien	Acc.	1	1	1	2	1	2	1	1	2	2	1	
		Sous-total	3	3	1	2	1	2	1	1	2	2	1	
		Total	14	33	22	24	27	15	32	30	25	21	18	9

Infr. contre la liberté individuelle

		2000	2013	2014	2015	2016	2017	2018	2019	2020	2021	2022	2023
Détention par un particulier	Acc.	1											
	Sous-total	1											
	Total	1											

Infr. contre les mœurs

			2000	2013	2014	2015	2016	2017	2018	2019	2020	2021	2022	2023
Viol n'ayant pas causé la mort	Victime < 10a	Acc.	1		1	1		1	1	1		1		
	Victime 10a - 14a	Acc.									1			
	Victime 14a - 16a	Acc.											1	
	Victime majeure	Acc.		1			1	2	1			1		
	Sous-total		1	1	1	1	3	2	1	1	1	2	1	
Attentat à la pudeur avec violence / menace	Victime < 16a	Acc.	1						1	1				
	Victime majeure	Acc.									1			
	Sous-total		1						1	1	1			
Attentat à la pudeur sans violence / menace	Victime < 16a	Acc.							1			1		
		Sous-total							1			1		
Atteinte intégrité sexuelle sans mort (nvCPS)	Victime majeure	Acc.												1
		Sous-total												1
Pornographie infantile	Détention	Acc.						2	1					
	Distribution	Acc.				1	1							
		Sous-total				1	3	1						
Incitation à la débauche	Victime mineure	Acc.			1			1						
		Sous-total			1			1						
Exploitation de la débauche d'autrui	Victime majeure	Acc.								1				
		Sous-total								1				
Outrage public aux bonnes mœurs	Actions (exhibitionnisme, etc.)	Acc.		1			1			2				
	Ecrits, images, objets	Acc.								1				
		Sous-total		1			1			3				
Voyeurisme	Observation/enregistrement de nudité ou intimité	Acc.			1			1						
	Diffusion enregistrement nudité ou intimité	Acc.								1				
		Sous-total			1			1		1				
Diffusion contenu sex. but méchant/lucrat. (nvCPS)	Victime < 16a	Acc.											1	
		Sous-total											1	
	Total		2	1	2	3	3	8	5	7	2	3	2	1

Infr. contre autres valeurs morales et sentiments

		2000	2013	2014	2015	2016	2017	2018	2019	2020	2021	2022	2023
Harcèlement	Acc.	1	14	13	16	11	11	16	16	20	20	13	4
	Sous-total	1	14	13	16	11	11	16	16	20	20	13	4
Atteinte à l'honneur	Calomnie et diffamation	Acc.	2	4	3	2	3	3	12	10	5	3	
	Imputation calomnieuse	Acc.											
	Injures (Délit)	Acc.	2			4	2	8	1	2	1		
	Sous-total	2	4	4	3	6	5	11	13	12	6	3	
Vie privée	Violation de domicile par un particulier	Acc.					1	1	2	1			
	Violation du secret des lettres	Acc.				1						2	
	Sous-total	2				1	1	1	2	1		2	
Tapage nocturne	Acc.												1
	Sous-total												1
Occupation bien d'autrui (squatter)	Pénétrer / occuper / séjourner (bien non habité)	Acc.								1			
	Sous-total									1			
	Total	5	18	17	19	18	17	28	31	34	26	18	5

Infr. relative au statut juridique de l'enfant

			2000	2013	2014	2015	2016	2017	2018	2019	2020	2021	2022	2023
Non-représentation d'enfants	Par les parents	Acc.	2	3	1	1	3	1	3	8	10	5	3	1
		Sous-total	2	3	1	1	3	1	3	8	10	5	3	1
		Total	2	3	1	1	3	1	3	8	10	5	3	1

Vol et extorsion

			2000	2013	2014	2015	2016	2017	2018	2019	2020	2021	2022	2023
Vol avec circ. aggr.	Avec violence	Acc.	1		2		1	1	2		1			1
	Sans violence	Acc.	31	35	28	22	37	28	31	39	28	15	14	5
		Tent.	8	17	6	13	13	9	10	14	12	12	6	
	Sous-total		40	52	36	35	51	38	43	53	41	27	20	6
Vol sans circ. aggr.	Avec violence	Acc.						1	2					
	Sans violence, Vol à la tire	Acc.		1				1		2				
	Sans violence, Vol d'usage	Acc.	1		1									
	Sans violence, Vol domestique	Acc.			1	1	1	1		2			1	
		Tent.	1											
	Sans violence	Acc.	29	26	33	24	34	28	14	23	25	17	22	1
	Tent.			2	2		2	2	3	1		2		
	Sous-total		31	27	37	27	35	33	18	30	26	17	25	1
Vol non spécifié		Acc.	15									1		
		Tent.	1											
	Sous-total		16									1		
Extorsion		Tent.										1	1	
		Sous-total										1	1	
		Total	87	79	73	62	86	71	61	83	67	46	46	7

Fraude

		2000	2013	2014	2015	2016	2017	2018	2019	2020	2021	2022	2023
Recel	Recel simple	Acc.		1		2							
	Recel qualifié	Acc.							1				
		Sous-total		1		2			1				
Grivèlerie	Carburant / lubrifiant	Acc.	2						1				
		Sous-total	2	1					1				
Corruption privée		Acc.			1								
		Sous-total			1								
Détournement et destruction frauduleuse	Cel frauduleux	Acc.	7						1				
	D'argent, de papiers, etc.	Acc.	1	1		1	1	1					
		Sous-total	8	1		1	1	1	1				
Escroquerie	Fraude par internet	Acc.		5	4	4	9	4	10	11	12	19	20
		Tent.		4		1	2	7	2	4	6	4	1
	Escroquerie sans internet	Acc.		3	1		3	1	3	3	2	2	7
		Tent.				1		1		1	2	1	4
		Non spécifié	Acc.	3									
	Sous-total	3	12	5	6	14	13	15	19	22	26	32	16
Tromperie	Marchandises vendues / travail fourni	Acc.		2									1
		Sous-total		2									1
Abus de confiance et infr. apparentées	Abus de confiance	Acc.	3	3	6	7	2	7	2	8	6	8	1
	Abus des faiblesses	Acc.					1	1	1	1		2	
		Sous-total	3	3	6	7	3	8	3	9	6	10	1
Infr. liées à l'insolvabilité	Par des tiers	Acc.		1									
	Par le débiteur	Acc.			1								
		Sous-total		1	1								
Chèques sans provision		Acc.	1										
		Sous-total	1										
		Total	17	19	10	14	24	17	24	25	31	32	43

Dégradation de la propriété

			2000	2013	2014	2015	2016	2017	2018	2019	2020	2021	2022	2023
Incendie volontaire	Dans lieu habité (de nuit)	Acc.									1			
	Dans un autre lieu (de jour)	Acc.				1			1	2		1		
	Dans un autre lieu (de nuit)	Acc.					1		1	1				
		Sous-total				1	1		2	3	1	1		
Incendie involontaire		Acc.		1	1			2	1			1	2	1
		Sous-total		1	1			2	1			1	2	1
Destruction, dénaturation, dégradation	Avec circ. aggr.	Acc.	1			1								
	Destruction de biens agricoles	Acc.												2
	Non spécifié	Acc.	4											
		Sous-total	5		1	1								
Vandalisme	Sur véhicules	Acc.	2	6	10	11	5	6	13	4	5	5	11	1
	Sur autres biens mobiliers	Acc.	10	4	2	2		1		1		2	1	
	Graffitis	Acc.		4		3		1	1			1		1
	Autres détériorations sur biens immobiliers	Acc.	3	18	5	8	8	9	5	8	8	2	7	
	Dégradation de clôture	Acc.		3	2	2	2			2		1		
		Sous-total	15	35	19	26	15	17	19	15	13	11	19	2
		Total	20	36	21	28	16	19	22	18	14	13	21	5

Infr. contre la sécurité publique

		2000	2013	2014	2015	2016	2017	2018	2019	2020	2021	2022	2023	
Association de malfaiteurs	Acc.				1					1				
	Sous-total				1					1				
Evasion de prisonniers	Non-respect surveillance électronique	Acc.									1			
	Non spécifié	Acc.									1			
	Sous-total										2			
Menaces	Verbales	Acc.	4	7	6	7	10	7	8	8	5	3	6	2
	Ecrites	Acc.	1	2	2	4	3	3	5	7	2	5	2	
	Par gestes, emblèmes	Acc.	3	1	2	2	1	8	5	3	2	5	2	
	Non spécifié	Acc.	1								1	3		
	Sous-total		9	10	10	13	14	18	18	18	10	16	10	2
Total		9	10	10	14	14	18	18	18	11	18	10	2	

Infr. contre l'autorité publique

		2000	2013	2014	2015	2016	2017	2018	2019	2020	2021	2022	2023
Rébellion	Rébellion armée	Acc.									1		
	Rébellion non armée	Acc.	1			1	1	2			2		
		Sous-total	1			1	1	2			3		
Outrages		Acc.	3		2	3		1	2	1		1	
		Sous-total	3		2	3		1	2	1		1	
		Total	4		2	4	1	3	2	1	3	1	

Infr. contre la foi publique

			2000	2013	2014	2015	2016	2017	2018	2019	2020	2021	2022	2023
Faux en écritures	Faux en écritures	Acc.		1	1		3	1	1				1	1
	Usage de faux en écrit. et écrit. falsifiées	Acc.		1	2	1	2	2	2	1			3	1
		Sous-total		2	3	1	5	3	3	1			4	2
Usurpation	De fonctions	Acc.										1		
	De nom	Acc.		1		2		3		4	2	4	1	
		Sous-total		1		2		3		4	2	5	1	
Contrefaçon / falsification	Contrefaçon	Acc.				1	1							
	Falsification	Acc.							1					1
		Sous-total				1	1		1					1
Fausses monnaies	Emission	Acc.	1											
		Sous-total	1											
		Total	1	3	3	4	6	6	4	5	2	5	5	3



Ramillies

Infraction Code pénal

Infr. contre la famille

	2000	2013	2014	2015	2016	2017	2018	2019	2020	2021	2022	2023
Abandon de famille Acc.			4									
Sous-total			4									
Refus du droit aux relations personnelles Acc.	9	16	3	1	2	2	6	3	5	9	16	1
Sous-total	9	16	3	1	2	2	6	3	5	9	16	1
Non-acquittement pension alimentaire Acc.	2	2	2	1			1				1	
Sous-total	2	2	2	1			1				1	
Total	11	18	9	2	2	2	7	3	5	9	17	1

Criminalité informatique

	2000	2013	2014	2015	2016	2017	2018	2019	2020	2021	2022	2023
Hacking Acc.			1				2	2		2		
Sous-total			1				2	2		2		
Faux en informatique Acc.										1		
Tent.							1					
Sous-total							1			1		
Fraude informatique Acc.			3	7	6		3	10	6	9	13	3
Tent.			1			2		2	1	2		
Sous-total			4	7	6	2	3	12	7	11	13	3
Sabotage Acc.		3	1	5								
Sous-total		3	1	5								
Total		3	6	12	6	2	6	14	7	14	13	3

Exercice illégal de l'autorité publique

	2000	2013	2014	2015	2016	2017	2018	2019	2020	2021	2022	2023
Violation de domicile par fonctionnaire public Acc.											1	
Sous-total											1	
Total											1	



Autres infractions Code pénal

	2000	2013	2014	2015	2016	2017	2018	2019	2020	2021	2022	2023
Acc.					1							
Sous-total					1							
Total					1							

Contravention Code pénal

	2000	2013	2014	2015	2016	2017	2018	2019	2020	2021	2022	2023
Injures (Contravention) Acc.	3											
Sous-total	3											
Autres contraventions CP Acc.	2		1			1						
Sous-total	2		1			1						
Total	5		1			1						

STATISTIQUES POLICIERES DE CRIMINALITE

LIEU DE PERPETRATION: COMMUNE

Ramillies

***ANNEXE II: DETAIL PAR CATEGORIE DE DELIT
LOIS SPECIALES***



Ramillies

Infraction Lois spéciales

Drogues

			2000	2013	2014	2015	2016	2017	2018	2019	2020	2021	2022	2023
Détention	Acc.			5	10	5	8	5	5	6	5	6	6	1
	Sous-total			5	10	5	8	5	5	6	5	6	6	1
Usage	Faciliter l'usage	Acc.			1				1	1		2	1	
	Sous-total				1				1	1		2	1	
Importation et exportation	Acc.				1		2						1	
	Sous-total				1		2						1	
Fabrication	Acc.				2		2					2	1	
	Sous-total				2		2					2	1	
Commerce	Acc.				2		1	2		1		1		
	Sous-total				2		1	2		1		1		
Autres	Acc.										2			
	Sous-total										2			
Total				5	16	5	13	7	6	8	7	11	9	1

Législation sur les étrangers

			2000	2013	2014	2015	2016	2017	2018	2019	2020	2021	2022	2023
Transmigration illégale	Séjour	Acc.		3	1	2			3		5			
	Éloignement	Acc.										1		
	Inscription au registre des étrangers	Acc.	1	1				1			1	1		
	Sous-total		1	4	1	2		1	3		6	2		
Total			1	4	1	2		1	3		6	2		



Environnement

			2000	2013	2014	2015	2016	2017	2018	2019	2020	2021	2022	2023
Déchets	Transport de déchets	Acc.						1						
	Déchets par professionnel	Acc.							1			1		
	Déchets par particulier	Acc.			2		3	1			1	1		
	Déchets par personne indéterminée	Acc.	5											
		Sous-total	5			2		4	2		1	2		
Feux d'artifice		Acc.			1									
		Sous-total			1									
Autres que déchets	Urbanisme	Acc.	5	14	9	14	11	11	2	3	1	1	7	1
	Bruit	Acc.							1					
	Pollution de l'eau	Acc.	1											
	Pollution de l'air	Acc.										1		
	Pollution du sol	Acc.											1	
		Sous-total	6	14	9	14	11	11	3	3	1	2	8	1
Biodiversité / Faune et flore	Bien-être animal	Acc.	5		1	2	1	2	1	1			1	
	Permis / autorisation animaux	Acc.		1						1				
	Destruction d'animaux	Acc.			1	1				1				
		Sous-total	5	1	2	3	1	2	1	3			1	
		Total	16	15	12	19	12	17	6	6	2	4	9	1



Armes et explosifs

			2000	2013	2014	2015	2016	2017	2018	2019	2020	2021	2022	2023
Détention illégale	Arme à feu	Acc.			1	1	3		1	1	5	3	4	
	Arme blanche ou non à feu	Acc.			1			1		2	1	1	1	
	Munition	Acc.					1		1			1	1	
	Pièces/accessoires	Acc.					1							
	Non spécifié	Acc.	1										1	
	Sous-total		1		2	1	5	1	2	3	6	5	7	
Port / transport illégal	Arme à feu	Acc.				1		1						
	Arme blanche ou non à feu	Acc.					2	1		1				
	Sous-total				1	2	2			1				
Commerce illégal	Arme blanche ou non à feu	Acc.						1						
	Sous-total							1						
Autre	Vente par correspondance/internet d'arme à feu	Acc.							1					
	Sous-total								1					
	Total		1		2	2	7	4	3	4	6	5	7	

Protection de la personne

			2000	2013	2014	2015	2016	2017	2018	2019	2020	2021	2022	2023
Discrimination	Racisme et xénophobie	Acc.					1			1				
	Sous-total						1			1				
Protection de la vie privée		Acc.	1				1	2						
	Sous-total		1				1	2						
Droit à l'image		Acc.				1								
	Sous-total					1								
Autres		Acc.									1			
	Sous-total										1			
	Total		1			1	2	2		1	1			



Ramillies

Infraction Lois spéciales

Hormones et dopage

		2000	2013	2014	2015	2016	2017	2018	2019	2020	2021	2022	2023
Détention	Acc.										1		
	Sous-total:										1		
	Total:										1		

Protection de la jeunesse

		2000	2013	2014	2015	2016	2017	2018	2019	2020	2021	2022	2023
Législation sur l'obligation scolaire	Acc.	1											
	Sous-total:	1											
Législation sur la protection de la jeunesse	Acc.	1	7	5	3	13	3	8	8	4	9	1	
	Sous-total:	1	7	5	3	13	3	8	8	4	9	1	
	Total:	2	7	5	3	13	3	8	8	4	9	1	

Code pénal social

		2000	2013	2014	2015	2016	2017	2018	2019	2020	2021	2022	2023
Harcèlement au travail	Acc.		1		1				2				
	Sous-total:		1		1				2				
Fraude sociale aux cotisations (travail au noir)	Acc.		1		1		1	1		1	3		
	Sous-total:		1		1		1	1		1	3		
Sécurité sociale	Acc.					1							
	Sous-total:					1							
Infr. contre foi publique en droit pénal social	Acc.		1									1	
	Sous-total:		1									1	
Autres	Acc.						1			1	1		1
	Sous-total:						1			1	1		1
	Total:		3		2	1	2	1	2	2	4	1	1



Ivresse et alcool

		2000	2013	2014	2015	2016	2017	2018	2019	2020	2021	2022	2023
Ivresse publique	Acc.		1		1		1	2	1	2		1	
	Sous-total:		1		1		1	2	1	2		1	
	Total:		1		1		1	2	1	2		1	

Registre de population

		2000	2013	2014	2015	2016	2017	2018	2019	2020	2021	2022	2023
	Acc.	5	14	13	15	12	3	1	10	7	3		1
	Sous-total:	5	14	13	15	12	3	1	10	7	3		1
	Total:	5	14	13	15	12	3	1	10	7	3		1

Carte d'identité

		2000	2013	2014	2015	2016	2017	2018	2019	2020	2021	2022	2023
Endommagée	Acc.						1						
	Sous-total:						1						
Non spécifié	Acc.									1	1		
	Sous-total:									1	1		
	Total:						1			1	1		

Santé publique

		2000	2013	2014	2015	2016	2017	2018	2019	2020	2021	2022	2023
Art de guérir, art infirmier, etc.	Acc.									1			
	Sous-total:									1			
Refus ou négligence respect mesures	Acc.									3			
	Sous-total:									3			
Autres	Acc.	2								2			
	Sous-total:	2								2			
	Total:	2								6			



Travail

		2000	2013	2014	2015	2016	2017	2018	2019	2020	2021	2022	2023
Règlement général protection du travail	Acc.	1											
	Sous-total:	1											
Commerce ambulant	Acc.		2	1									1
	Sous-total:		2	1									1
Fraude sociale aux cotisations (travail au noir)	Acc.			1									
	Sous-total:			1									
Autres	Acc.	1										1	
	Sous-total:	1										1	
	Total:	2	2	2								1	1

Protection des revenus publics

		2000	2013	2014	2015	2016	2017	2018	2019	2020	2021	2022	2023
Fraude sociale aux allocations	Acc.										1		
	Sous-total:										1		
	Total:										1		

Législation économique

		2000	2013	2014	2015	2016	2017	2018	2019	2020	2021	2022	2023
Sociétés	Acc.										2		
	Sous-total:										2		
	Total:										2		



Pratiques commerciales

		2000	2013	2014	2015	2016	2017	2018	2019	2020	2021	2022	2023
Pratiques du marché et protection du consommateur	Acc.			3	1							2	
	Sous-total:			3	1							2	
Registre de commerce	Acc.	1											
	Sous-total:	1											
Autres	Acc.			1									
	Sous-total:			1									
	Total:	1		4	1							2	

Autres lois spéciales

		2000	2013	2014	2015	2016	2017	2018	2019	2020	2021	2022	2023
Transport	Acc.	1											
	Sous-total:	1											
Prévention: incendies, explosions, accidents	Acc.	1											
	Sous-total:	1											
Loteries et jeux de hasard	Acc.	1											
	Sous-total:	1											
Infr. dans le secteur audiovisuel	Acc.	3											
	Sous-total:	3											
Dégradation involontaire câbles télécommunication	Acc.				1								
	Sous-total:				1								
Autres	Acc.	1										1	
	Sous-total:	1										1	
	Total:	7			1							1	

STATISTIQUES POLICIERES DE CRIMINALITE

LIEU DE PERPETRATION: COMMUNE

Ramillies

***ANNEXE III: DETAIL
FIGURES CRIMINELLES / PHENOMENES***



Ramillies

FC Vol moyen de transport

		2000	2013	2014	2015	2016	2017	2018	2019	2020	2021	2022	2023
Vol de voiture	Acc.	8	5	5	3	1	2	3	8	3	1		
	Tent.			2									
	Total	8	5	7	3	1	2	3	8	3	1		
Vol de moto	Acc.			2					1				
	Tent.												
	Total			2					1				
Vol dans les garages	Acc.	2							1				
	Tent.												
	Total	2							1				
Vol de vélomoteur	Acc.			2	1					1			
	Tent.												
	Total			2	1				1				
Vol de vélo	Acc.	1	1	3	1	5	4	2	1	2	1	1	1
	Tent.												
	Total	1	1	3	1	5	4	2	1	2	1	1	1

FC Cambriolage

		2000	2013	2014	2015	2016	2017	2018	2019	2020	2021	2022	2023
Cambriolage dans habitation	Acc.	24	19	12	11	23	9	25	30	14	8	10	4
	Tent.	9	14	3	11	12	6	9	11	10	4	6	
	Total	33	33	15	22	35	15	34	41	24	12	16	4
Cambriolage ds entreprise ou commerce	Acc.	3		2		2	5	1	2	2		2	
	Tent.			1			1	1	1	1	1		
	Total	3		3		2	6	2	3	3	1	2	
Cambriolage ds service public ou bâtiment administ	Acc.	1			2		2						
	Tent.					1			2	1	1		
	Total	1			2	1	2		2	1	1		
Cambriolage dans bâtiment (total)	Acc.	28	19	14	13	24	16	26	32	16	8	11	4
	Tent.	9	14	4	11	13	7	10	14	12	6	6	
	Total	37	33	18	24	37	23	36	46	28	14	17	4

FC Vol autre



FC Vol autre

		2000	2013	2014	2015	2016	2017	2018	2019	2020	2021	2022	2023
Vol à main armée	Acc.	1		2			2	2		1			
	Total	1		2			2	2		1			
Vol avec violence sans arme	Acc.					1		2					1
	Tent.										1	1	
	Total					1		2			1	1	1
Vol dans ou sur un véhicule	Acc.	5	8	4		6	9	5	5	7	17	6	1
	Tent.		3		1	1	3	1	2		1	1	
	Total	5	11	4	1	7	12	6	7	7	18	7	1
Vol d'armes et explosifs	Acc.	1	1	1		1		1	2		1	2	
	Total	1	1	1		1		1	2		1	2	
Vol à l'arraché	Acc.							1					
	Total							1					
Vol à la tire	Acc.		1				2		2				
	Total		1				2		2				
Vol à l'étalage	Acc.			1		1							
	Total			1		1							
Vol par ruse	Acc.	1	3	2	2	2	1	2					
	Tent.			1									
	Total	1	3	3	2	2	1	2					
Vol de métaux	Acc.	1		1		1		1	1	1			
	Total	1		1		1		1	1	1			
Vol sur les chantiers	Acc.	8	5	3		2	1			1		1	
	Tent.										1		
	Total	8	5	3		2	1			1	1	1	
Home-invasion	Acc.							2					
	Total							2					



FC Vol autre

		2000	2013	2014	2015	2016	2017	2018	2019	2020	2021	2022	2023
Vol d'animaux	Acc.			2	4	2			1				
	Total			2	4	2			1				

Criminalité ICT

		2000	2013	2014	2015	2016	2017	2018	2019	2020	2021	2022	2023
Fraude de cartes de paiements	Acc.			1		5			1	1		2	
	Total			1		5			1	1		2	

		2000	2013	2014	2015	2016	2017	2018	2019	2020	2021	2022	2023
Phishing	Acc.								2		1		
	Tent.										1		
	Total								2		2		

FC Autre

		2000	2013	2014	2015	2016	2017	2018	2019	2020	2021	2022	2023
Violence contre les métiers d'intérêt général	Acc.			1	1								
	Total			1	1								

		2000	2013	2014	2015	2016	2017	2018	2019	2020	2021	2022	2023
Viol collectif	Acc.						1						
	Total						1						

		2000	2013	2014	2015	2016	2017	2018	2019	2020	2021	2022	2023
Graffiti	Acc.		4		3		1	1			1		1
	Total		4		3		1	1			1		1

		2000	2013	2014	2015	2016	2017	2018	2019	2020	2021	2022	2023
Dégradation de voiture	Acc.	5	10	10	9	5	5	12	5	5	5	11	1
	Total	5	10	10	9	5	5	12	5	5	5	11	1



PH Violence intrafamiliale (VIF)

		2000	2013	2014	2015	2016	2017	2018	2019	2020	2021	2022	2023
VIF: physique, dans le couple	Acc.		7	7	4	12	4	8	10	10	8	4	1
	Tent.								1				
	Total		7	7	4	12	4	8	11	10	8	4	1
VIF: physique, envers des descendants	Acc.		3	1	1	3		4	3	3	1	1	1
	Tent.												
	Total		3	1	1	3		4	3	3	1	1	1
VIF: physique, envers d'autres membres	Acc.	6	3	1	2	4		5	2	1	2		2
	Tent.										1		
	Total	6	3	1	2	4		5	2	1	3		2
VIF: sexuelle, dans le couple	Acc.								1				
	Tent.												
	Total								1				
VIF: sexuelle, envers des descendants	Acc.				1		1	1	2	1			
	Tent.												
	Total				1		1	1	2	1			
VIF: psychique, dans le couple	Acc.	11	20	5	2	5	5	9	15	15	15	20	2
	Tent.												
	Total	11	20	5	2	5	5	9	15	15	15	20	2
VIF: psychique, envers des descendants	Acc.						2	2	1				
	Tent.												
	Total						2	2	1				
VIF: psychique, envers d'autres membres	Acc.		2					1			1	1	
	Tent.												
	Total		2					1			1	1	
VIF: économique, dans le couple	Acc.					1	1		1	1			
	Tent.												
	Total					1	1		1	1			
VIF: économique, envers des descendants	Acc.	1											
	Tent.												
	Total	1											
VIF: économique, envers d'autres membres	Acc.	2	2	8	2			1				1	
	Tent.												
	Total	2	2	8	2			1				1	



PH Hormones et dopage

		2000	2013	2014	2015	2016	2017	2018	2019	2020	2021	2022	2023
Dopage humain	Acc.										1		
	Total										1		

PH Drogues

		2000	2013	2014	2015	2016	2017	2018	2019	2020	2021	2022	2023
Vente de cocaïne	Acc.			1									
	Total			1									

		2000	2013	2014	2015	2016	2017	2018	2019	2020	2021	2022	2023
Import-export de drogues synthétiques	Acc.											1	
	Total											1	

		2000	2013	2014	2015	2016	2017	2018	2019	2020	2021	2022	2023
Vente de drogues synthétiques	Acc.						1						
	Total						1						

		2000	2013	2014	2015	2016	2017	2018	2019	2020	2021	2022	2023
Production de cannabis (culture)	Acc.					2					2	1	
	Total					2					2	1	

PH Trafic d'armes

		2000	2013	2014	2015	2016	2017	2018	2019	2020	2021	2022	2023
Commerce et production d'arme à feu et mun.	Acc.							1					
	Total							1					

		2000	2013	2014	2015	2016	2017	2018	2019	2020	2021	2022	2023
Commerce et production d'arme non à feu	Acc.						1						
	Total						1						

PH Traite des êtres humains

		2000	2013	2014	2015	2016	2017	2018	2019	2020	2021	2022	2023
TEH - exploitation sexuelle	Acc.								1				
	Total								1				

PH Violence dans l'espace public



PH Violence dans l'espace public

		2000	2013	2014	2015	2016	2017	2018	2019	2020	2021	2022	2023
Violence physique (transport public)	Acc.			1				1					
	Total			1				1					
Violence physique (voie publique)	Acc.		6	5	4	3	5	7	6	2	3	3	3
	Tent.								1				
	Total		6	5	4	3	5	7	7	2	3	3	3
Violence physique (autre endroit public)	Acc.		1										
	Total		1										
Violence physique (endroit accessible au public)	Acc.	2	1	1	1			2		1		3	
	Total	2	1	1	1			2		1		3	
Violence sexuelle (voie publique)	Acc.								1				
	Total								1				
Violence sexuelle (autre endroit public)	Acc.								1				
	Total								1				
Violence psychique (transport public)	Acc.			2	1			1					
	Total			2	1			1					
Violence psychique (voie publique)	Acc.	3	5	3	2	3	2	7	4	4	3	2	
	Total	3	5	3	2	3	2	7	4	4	3	2	
Violence psychique (autre endroit public)	Acc.				2								
	Total				2								
Violence psychique (endroit accessible au public)	Acc.	1	2		1	1	2	4	3	5	5		1
	Total	1	2		1	1	2	4	3	5	5		1
Vol à main armée (voie publique)	Acc.	1											
	Total	1											
Vol à main armée (endroit accessible au public)	Acc.						1						
	Total						1						
Vol avec violence sans arme (voie publique)	Acc.							2					
	Total							2					



PH Autre

		2000	2013	2014	2015	2016	2017	2018	2019	2020	2021	2022	2023
Faux policiers	Acc.							1					
	Total							1					
Cyberharcèlement	Acc.			1	4	2	2	2	3	9	4	5	
	Total			1	4	2	2	2	3	9	4	5	
Fraude à l'identité	Acc.		1		2		3		4	2	5	1	
	Total		1		2		3		4	2	5	1	

STATISTIQUES POLICIERES DE CRIMINALITE

LIEU DE PERPETRATION: COMMUNE

Ramillies

***ANNEXE IV: FAITS ENREGISTRES
NON CRIMINELS***



Ramillies

Faits non criminels

Maladies / Décès / Disparition

	2000	2013	2014	2015	2016	2017	2018	2019	2020	2021	2022	2023
Suicide	2	1	1	5	1	3	2	3	5	5	2	2
Personne malade	3	1			3	2	1	2	4			
Décès suspect	1								1	1	1	1
Décès naturel	1					1			1	1	2	
Disparition (personne disparue)	1			3	4	1	4	1		4	4	
Accident (sauf roulage)				1				1			1	
Cadavre non identifié								1				
Total	8	2	1	9	8	7	7	8	11	11	10	3

Appels

	2000	2013	2014	2015	2016	2017	2018	2019	2020	2021	2022	2023
Appels	1											
Total	1											

Problèmes sociaux

	2000	2013	2014	2015	2016	2017	2018	2019	2020	2021	2022	2023
Différends familiaux	12	8	15	6	21	13	13	7	9	15	18	6
Différend (pas de coups)	4	3	8	13	6	9	6	6	5	5	8	3
Affaire civile	4	1			2	1		1			1	
Protection de la jeunesse	5	2	3	2	1	2	3		1	3	3	
Autres	4							1		1		
Total	29	14	26	21	30	25	22	15	15	24	30	9



Catastrophes

	2000	2013	2014	2015	2016	2017	2018	2019	2020	2021	2022	2023
Fuite de gaz												1
Total												1

Agissements suspects

	2000	2013	2014	2015	2016	2017	2018	2019	2020	2021	2022	2023
	1	3	1		1		3	2		2	1	
Total	1	3	1		1		3	2		2	1	

Objets trouvés

	2000	2013	2014	2015	2016	2017	2018	2019	2020	2021	2022	2023
					1			1				
Total					1			1				

Objets perdus

	2000	2013	2014	2015	2016	2017	2018	2019	2020	2021	2022	2023
	88	63	63	59	99	100	95	80	62	87	84	30
Total	88	63	63	59	99	100	95	80	62	87	84	30



Autres non-infractions

	2000	2013	2014	2015	2016	2017	2018	2019	2020	2021	2022	2023
Ordonnance de capture										1		
Non-respect des conditions					1			1	1			
Procès-verbal d'information			2			1	1				1	
Notification			2	1	2	2	2	1	4	2	2	1
Demande signalement surveillance électronique											2	
Fonction de contrôle armes									1		7	
Autres non infractions	5											
Total	5		4	1	3	3	3	2	6	3	12	1