

STATISTIQUES POLICIERES DE CRIMINALITE

LIEU DE PERPETRATION: COMMUNE

Perwez

2000 - Trimestre 1 2023

Police fédérale - DGRIDRIIBIPOL

STATISTIQUES POLICIERES DE CRIMINALITE

LIEU DE PERPETRATION: COMMUNE

Perwez

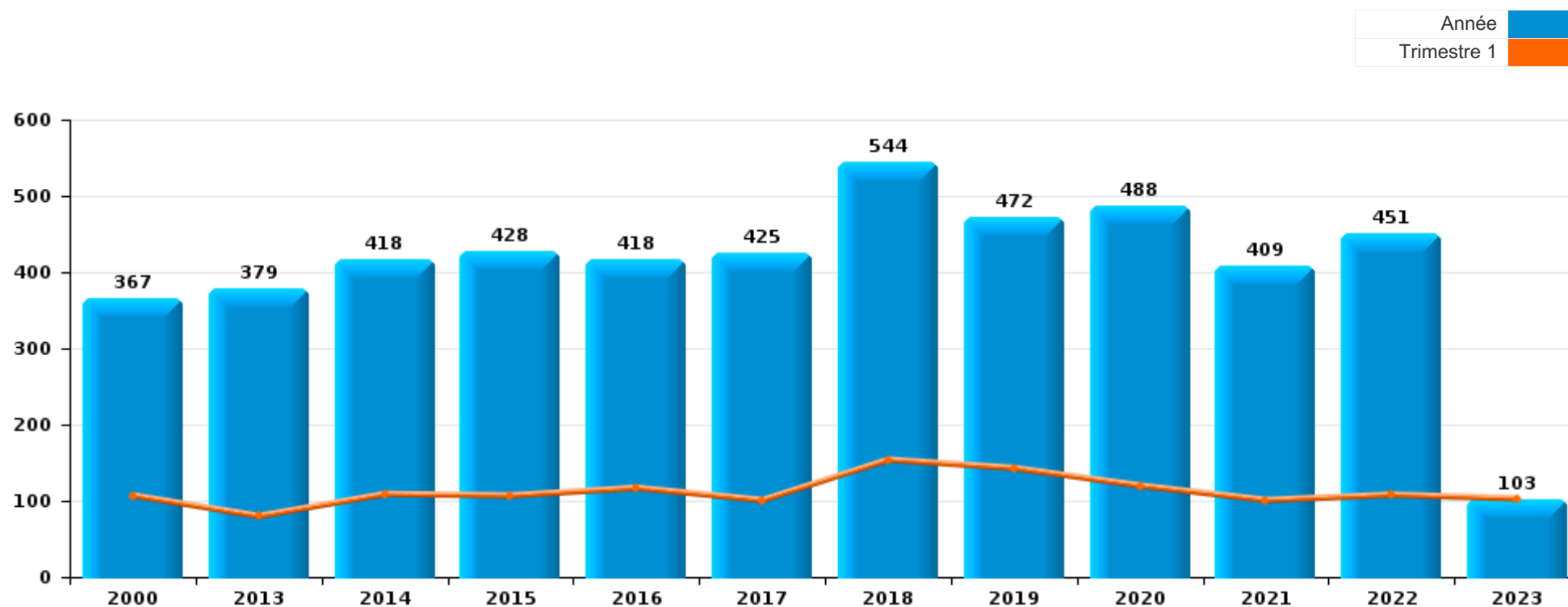
PARTIE I : INFRACTIONS JUDICIAIRES

CRIMINALITE ENREGISTREE COMMISE AU NIVEAU DE LA COMMUNE



Perwez

	2000	2013	2014	2015	2016	2017	2018	2019	2020	2021	2022	2023
Nombre total des délits	367	379	418	428	418	425	544	472	488	409	451	103



FPF/DGR/DRI/BIPOL - Statistiques policières de criminalité (date de clôture: 22/09/2023)

Les données pour les années 2001 jusqu'à 2012 ne sont plus publiées mais restent disponibles sur demande auprès du service BIPOL.

Les données pour 2023 ne concernent que le 1er trimestre.



Perwez

	2000	2013	2014	2015	2016	2017	2018	2019	2020	2021	2022	2023
Vol et extorsion	192	164	158	172	154	166	187	129	93	84	78	22
Infr. contre l'intégrité physique	25	24	18	30	43	22	56	51	60	46	56	14
Dégradation de la propriété	35	47	42	29	35	36	52	46	41	24	36	8
Fraude	35	18	23	25	20	40	31	32	43	38	56	15
Infr. contre autres valeurs morales et sentiments	4	13	26	21	29	36	36	47	43	39	43	9
Drogues	14	17	29	39	26	24	41	22	32	32	43	8
Infr. contre la sécurité publique	13	14	15	18	14	19	25	29	22	15	22	5
Criminalité informatique		11	7	10	9	10	5	14	35	22	26	3
Registre de population		8	20	15	16	13	8	6	10	15	8	2
Protection de la jeunesse	4	7	8	3	10	8	12	17	12	11	11	1
Infr. contre la foi publique	7	10	12	6	5	4	11	8	13	3	11	1
Infr. contre la famille	12	5	11	12	5	8	6	6	7	10	8	
Environnement	4	6	3	7	4	6	12	9	8	13	8	
Infr. contre les moeurs	4	1	4	4	11	9	11	12	7	7	6	1
Armes et explosifs	1	9	7	6	8	3	10	10	4	4	10	3
Infr. relative au statut juridique de l'enfant	4	2	11	3	4	3	11	10	5	9	8	4
Législation sur les étrangers	1	6	10	5	11	4	4	12	3	6	4	1
Infr. contre l'autorité publique	4	5	4	9	5	3	6	2	5	8		
Santé publique									32	9		
Ivresse et alcool		4	2	8	2	5	5	4		4	2	2
Carte d'identité				1			2	1	9	6	8	2
Code pénal social		1		2	3	1	1	2	1		2	
Protection de la personne	1	1	2	1		2	5		1			
Contravention Code pénal	5		2		1	1	2					
Travail	1	4		1		2	1			2		
Autres lois spéciales				1					2	2	1	
Infr. contre la liberté individuelle					1			1			2	1
Hormones et dopage	1						3					
Législation économique		1	1					1			1	
Pratiques commerciales							1				1	1
Protection des revenus publics			1		1			1				
Exercice illégal de l'autorité publique		1			1							
Traite des êtres humains			2									
Sous-total	367	379	418	428	418	425	544	472	488	409	451	103
Contravention règlement policier local		2		5	3	3	9	10	11	3	10	3
Sous-total		2		5	3	3	9	10	11	3	10	3
Total	367	381	418	433	421	428	553	482	499	412	461	106

FPF/DGR/DRI/BIPOL - Statistiques policières de criminalité (date de clôture: 22/09/2023)

Les données pour les années 2001 jusqu'à 2012 ne sont plus publiées mais restent disponibles sur demande auprès du service BIPOL.

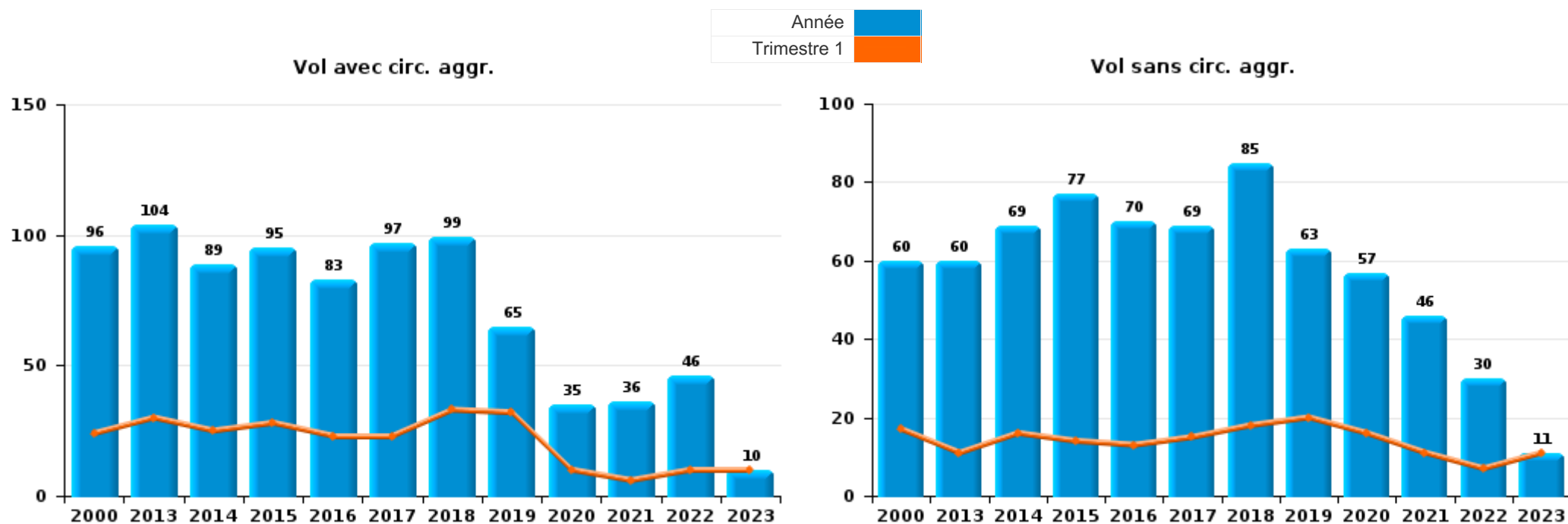
Les données pour 2023 ne concernent que le 1er trimestre.



I.1. Catégorie des infractions : Vol et extorsion (top 5 des infractions au niveau national 2022)

Perwez

	2000	2013	2014	2015	2016	2017	2018	2019	2020	2021	2022	2023
Vol avec circ. aggr.	96	104	89	95	83	97	99	65	35	36	46	10
Vol sans circ. aggr.	60	60	69	77	70	69	85	63	57	46	30	11
Vol non spécifié	36						1					1
Extorsion					1		2	1	1	2	2	
Total	192	164	158	172	154	166	187	129	93	84	78	22

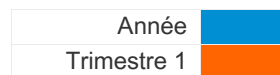




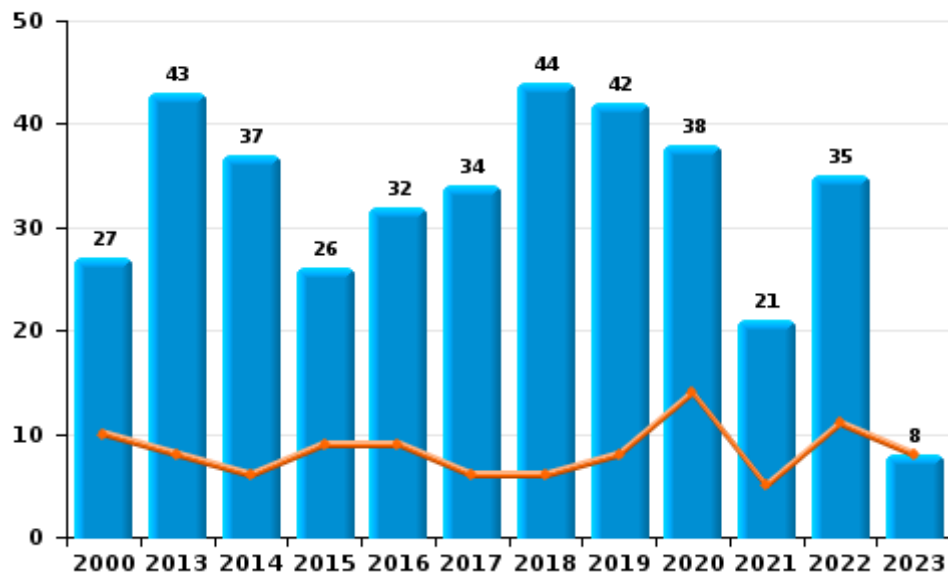
I.2. Catégorie des infractions : Dégradation de la propriété (top 5 des infractions au niveau national 2022)

Perwez

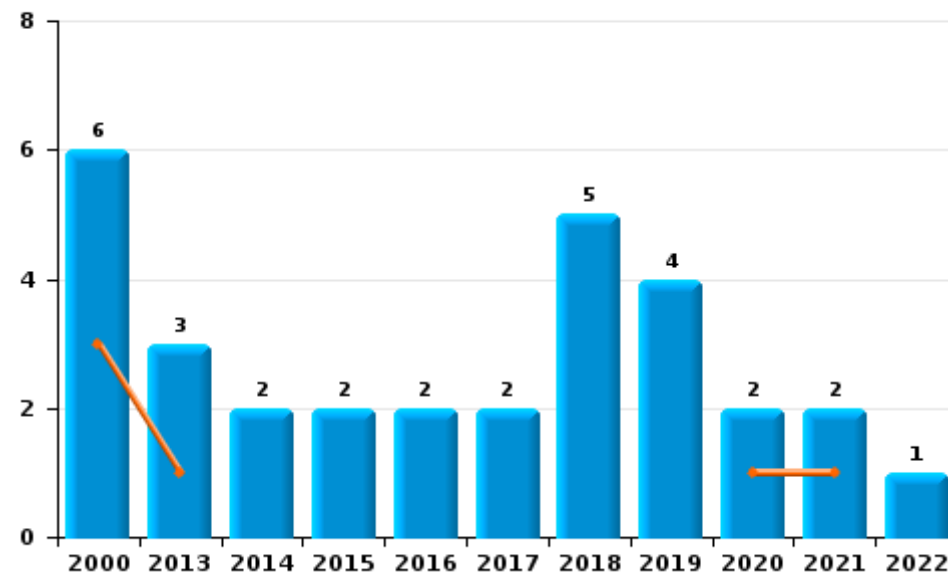
	2000	2013	2014	2015	2016	2017	2018	2019	2020	2021	2022	2023
Vandalisme	27	43	37	26	32	34	44	42	38	21	35	8
Incendie involontaire	4	1	1	1	1	1	4	1	1	2	1	
Destruction, dénaturaion, dégradation	2	1	3	1	1		3		1	1		
Incendie volontaire	2	2	1	1	1	1	1	3	1			
Total	35	47	42	29	35	36	52	46	41	24	36	8



Vandalisme



Incendie

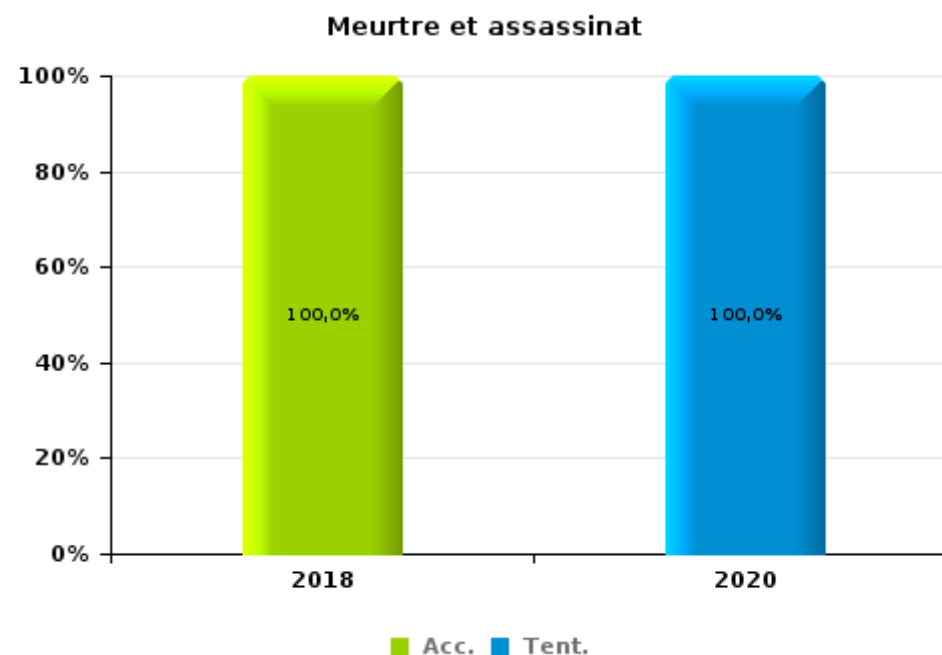
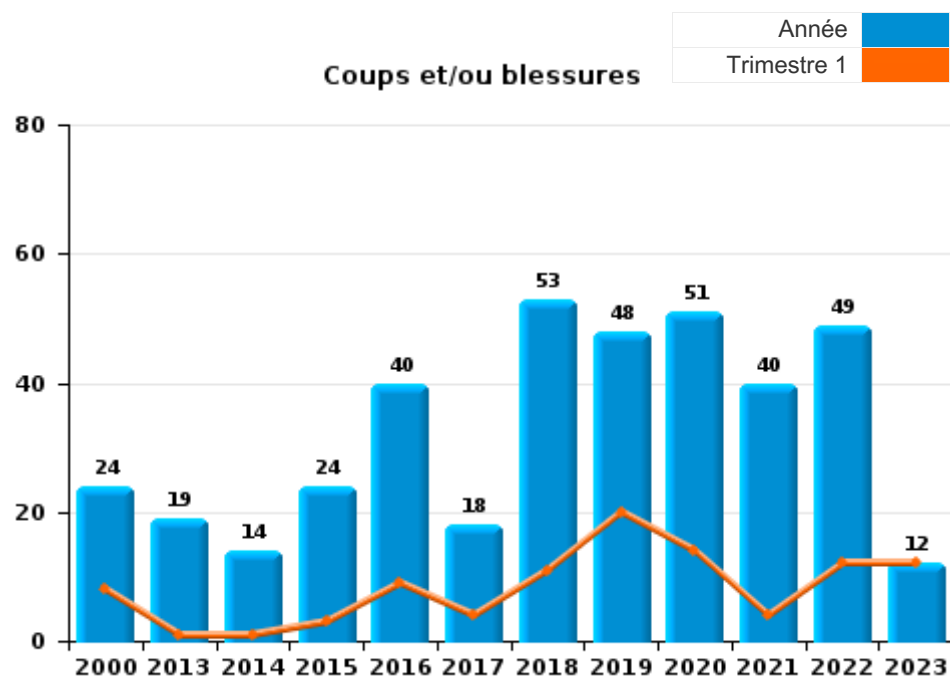




I.3. Catégorie des infractions : Infr. contre l'intégrité physique (top 5 des infractions au niveau national 2022)

Perwez

	2000	2013	2014	2015	2016	2017	2018	2019	2020	2021	2022	2023
Coups et/ou blessures	24	19	14	24	40	18	53	48	51	40	49	12
Autres	1	5	4	6	3	4	2	3	8	6	7	2
Meurtre et assassinat							1		1			
Total	25	24	18	30	43	22	56	51	60	46	56	14





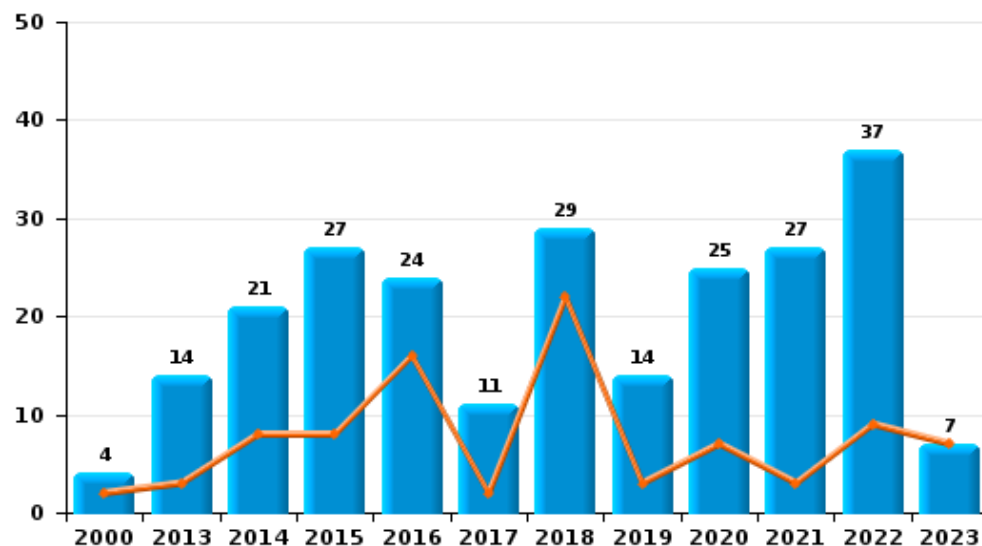
I.4. Catégorie des infractions : Drogues (top 5 des infractions au niveau national 2022)

Perwez

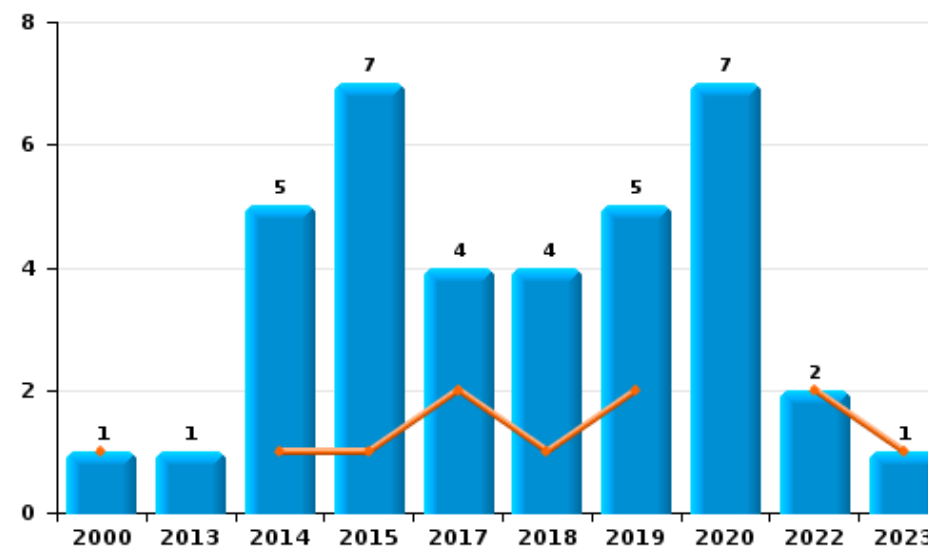
	2000	2013	2014	2015	2016	2017	2018	2019	2020	2021	2022	2023
Détention	4	14	21	27	24	11	29	14	25	27	37	7
Commerce	1	1	5	7		4	4	5	7		2	1
Usage	8	1	1	4	2	1		2		1		
Importation et exportation	1	1	1	1		4	3			3	2	
Fabrication						2	5	1		1	1	
Autres			1			2					1	
Total	14	17	29	39	26	24	41	22	32	32	43	8



Détention



Commerce





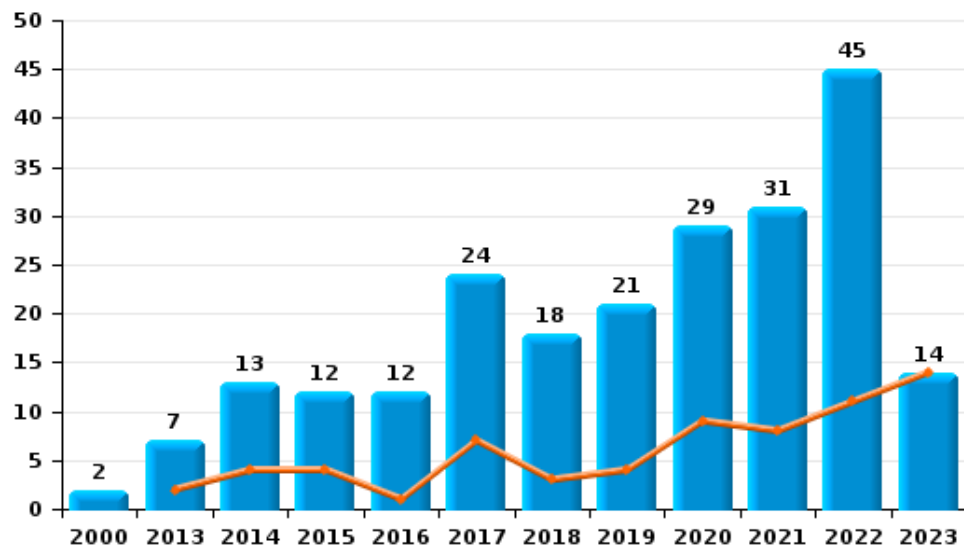
I.5. Catégorie des infractions : Fraude (top 5 des infractions au niveau national 2022)

Perwez

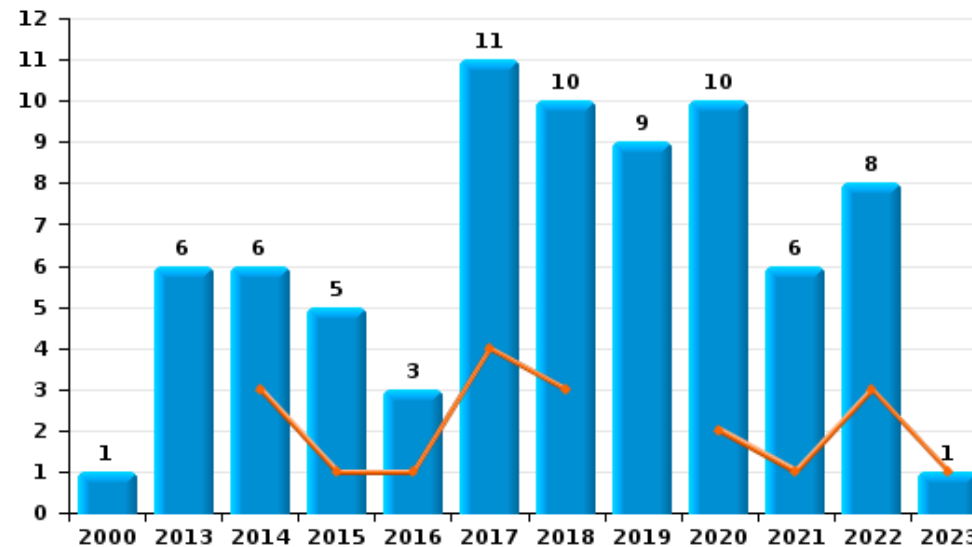
	2000	2013	2014	2015	2016	2017	2018	2019	2020	2021	2022	2023
Escroquerie	2	7	13	12	12	24	18	21	29	31	45	14
Abus de confiance et infr. apparentées	1	6	6	5	3	11	10	9	10	6	8	1
Détournement et destruction frauduleuse	28	3	3	6			1	1	1		1	
Fraudes: Autres	1				4	2	1	1		1	2	
Grivèlerie	3	1		2		1	1					
Recel		1	1		1	1			3			
Infr. liées à l'insolvabilité						1						
Total	35	18	23	25	20	40	31	32	43	38	56	15



Escroquerie



Abus de confiance et infr. apparentées



FPF/DGR/DRI/BIPOL - Statistiques policières de criminalité (date de clôture: 22/09/2023)

Les données pour les années 2001 jusqu'à 2012 ne sont plus publiées mais restent disponibles sur demande auprès du service BIPOL.
Les données pour 2023 ne concernent que le 1er trimestre.

STATISTIQUES POLICIERES DE CRIMINALITE

LIEU DE PERPETRATION: COMMUNE

Perwez

PARTIE II : FIGURES CRIMINELLES / PHENOMENES



Perwez

FC Vol moyen de transport

	2000	2013	2014	2015	2016	2017	2018	2019	2020	2021	2022	2023
Vol de voiture	30	9	6	7	6	5	5	4	1	3	6	
Vol de moto	1	3			3		1					
Homejacking					1							
Vol dans les garages	4	2	1	2	1	2	1	1				
Vol de vélomoteur	1		2	1		1			1	1		
Vol de vélo	2	1	3	4	1	3	3	2	10		3	

FC Cambriolage

	2000	2013	2014	2015	2016	2017	2018	2019	2020	2021	2022	2023
Cambriolage dans habitation	64	53	53	54	43	46	46	34	20	21	28	5
Cambriolage ds entreprise ou commerce	12	22	9	10	7	8	24	7	2	4	5	3
Cambriolage ds service public ou bâtiment administ	9	4		2	4	2	6	5	1	1	2	
Vol au bélier	1											
Cambriolage dans bâtiment (total)	85	79	62	66	54	56	76	46	23	26	35	8



FC Vol autre

	2000	2013	2014	2015	2016	2017	2018	2019	2020	2021	2022	2023
Vol à main armée			1	1	2		1			1	3	
Vol avec violence sans arme		2	2	2	1	2	3	3	3	1	3	1
Vol dans ou sur un véhicule	28	17	17	20	22	24	24	20	6	3	6	2
Vol d'armes et explosifs		5	2		1	1	3	1			2	
Arrachage de sac à main			1									
Vol à l'arraché			1			1		3	1			1
Vol à la tire	2	4	6	8	1	3		3		1	2	1
Vol à l'étalage	2	6	9	8	10	8	16	2	11	11	6	2
Vol par ruse	1	6	11	3	1	2	3	3	2	1	1	3
Vol de métaux		2	3			8	1	1				1
Vol sur les chantiers	3	3		3	2	8	5	3	1	1		
Vol d'animaux				1			2	2				
Vol de cargaison				1								

Criminalité ICT

	2000	2013	2014	2015	2016	2017	2018	2019	2020	2021	2022	2023
Fraude de cartes de paiements		7	2	1	1	1	2	3	5	3	2	
Phishing								2	5		8	2
Shouldersurfing						1						
Skimming							1					

FC Autre

	2000	2013	2014	2015	2016	2017	2018	2019	2020	2021	2022	2023
Violence contre les métiers d'intérêt général	1						2		2			1
Graffiti		1		4		1		1			1	
Dégradation de voiture		8	23	10	16	17	29	22	26	8	19	4
Rixe au couteau							1					



PH Violence intrafamiliale (VIF)

	2000	2013	2014	2015	2016	2017	2018	2019	2020	2021	2022	2023
VIF: physique, dans le couple	2	6	1	10	12	7	12	11	19	18	23	3
VIF: physique, envers des descendants		5	1	3	2	2	4	3	2	2	2	3
VIF: physique, envers d'autres membres	5	2	1		6	2	2	8	3	4	3	1
VIF: sexuelle, dans le couple					1							
VIF: sexuelle, envers des descendants								1				
VIF: sexuelle, envers d'autres membres								2				
VIF: psychique, dans le couple	13	4	18	11	6	11	18	11	10	16	20	4
VIF: psychique, envers des descendants					1					3	1	
VIF: psychique, envers d'autres membres			1				1	1		1	1	
VIF: économique, dans le couple					2	1		1		2	2	
VIF: économique, envers d'autres membres	3	3	5	6	5	2		4	3	5	1	

PH Hormones et dopage

	2000	2013	2014	2015	2016	2017	2018	2019	2020	2021	2022	2023
Dopage humain							3					
Engraissement illégal	1											

PH Drogues

	2000	2013	2014	2015	2016	2017	2018	2019	2020	2021	2022	2023
Vente de cocaïne						1			3			
Vente de drogues synthétiques			1	1				2	3		2	
Production de cannabis (culture)						2	3	1		1	1	

PH Traite des êtres humains

	2000	2013	2014	2015	2016	2017	2018	2019	2020	2021	2022	2023
TEH - exploitation économique			2									



PH Violence dans l'espace public

	2000	2013	2014	2015	2016	2017	2018	2019	2020	2021	2022	2023
Violence physique (transport public)											1	
Violence physique (voie publique)	8	4	8	7	10	4	20	19	13	8	14	2
Violence physique (autre endroit public)		1					2		1		1	
Violence physique (endroit accessible au public)	6	3	3	1	10	4	6	5	3	3	5	
Violence sexuelle (transport public)	1											
Violence sexuelle (voie publique)						4	1	1		1		
Violence sexuelle (endroit accessible au public)						1						
Violence psychique (transport public)							2	1				
Violence psychique (voie publique)	4	5	11	7	3	10	12	13	24	14	9	
Violence psychique (autre endroit public)				1					1			
Violence psychique (endroit accessible au public)	3	3	4	4	1	3	4	4	2	2	4	
Vol à main armée (endroit accessible au public)			1		1		1			1	3	
Vol avec violence sans arme (voie publique)			2	1		2	1	2	2		1	1
Vol avec violence sans arme (endr. acces. au pub.)		2		1								

PH Autre

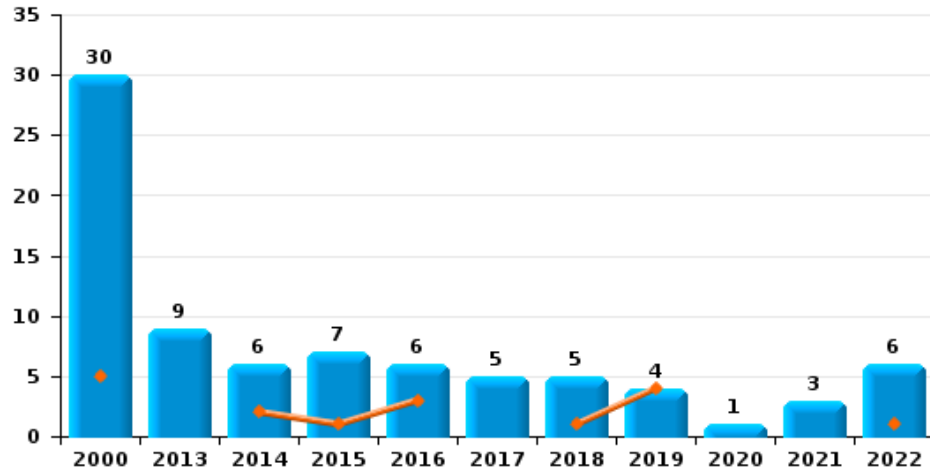
	2000	2013	2014	2015	2016	2017	2018	2019	2020	2021	2022	2023
Faux policiers		1										
Terrorisme, extrémisme et radicalisme				1		1						
Cyberharcèlement		1	2	8	6	12	6	10	7	7	8	3
Fraude à l'identité		1	6	1	1	4	4	2	8	2	6	



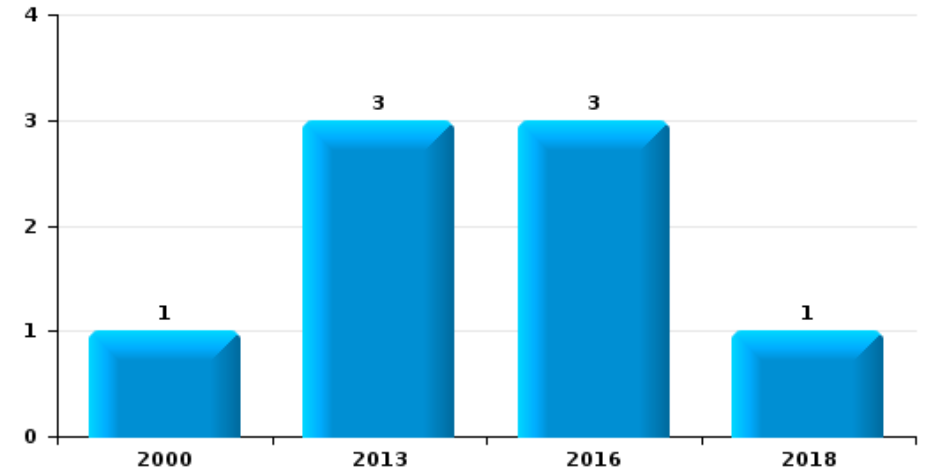
Perwez

Année	■
Trimestre 1	■

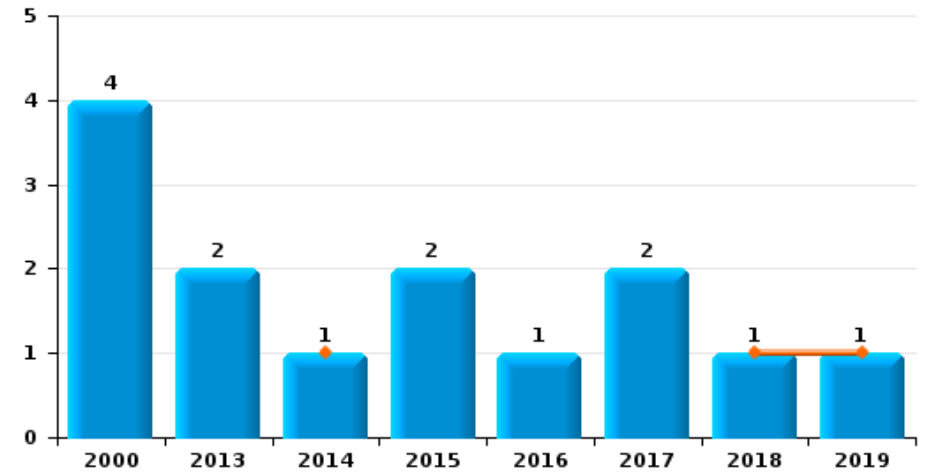
Vol de voiture



Vol de moto



Vol dans les garages

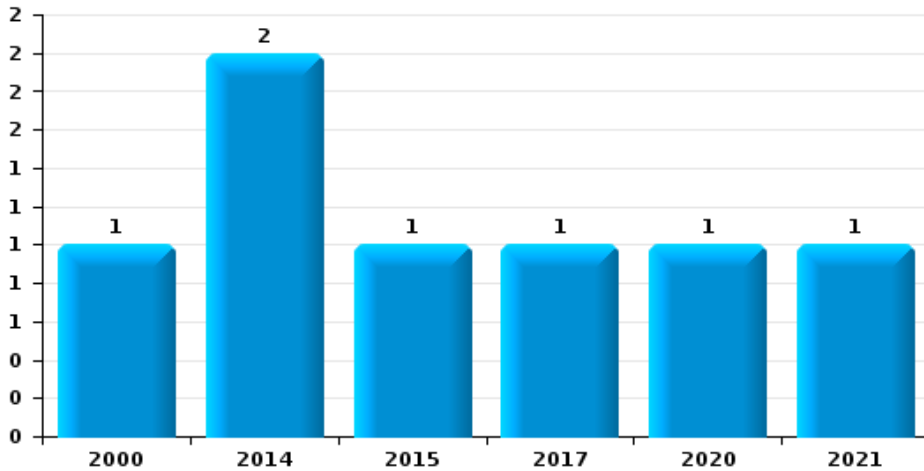




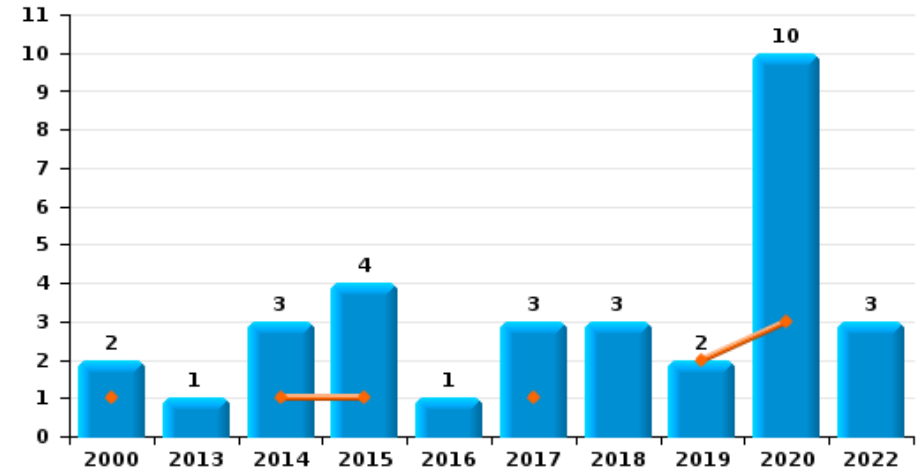
Perwez

Année	■
Trimestre 1	■

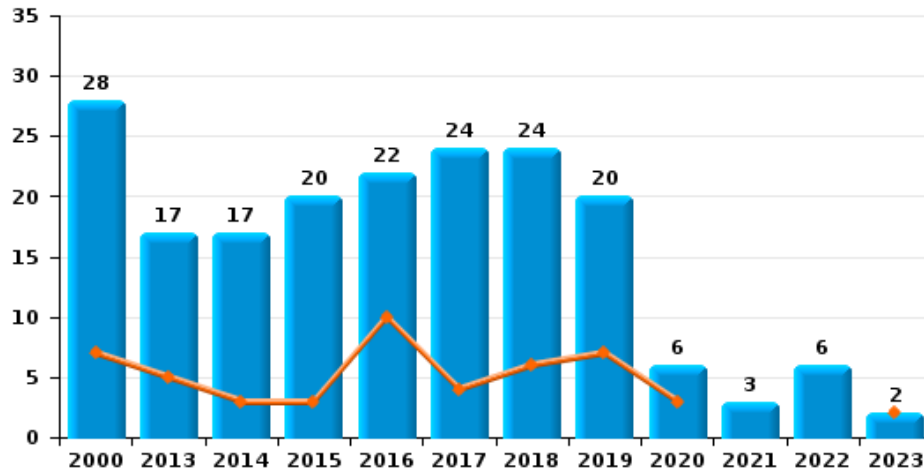
Vol de vélomoteur



Vol de vélo



Vol dans ou sur un véhicule

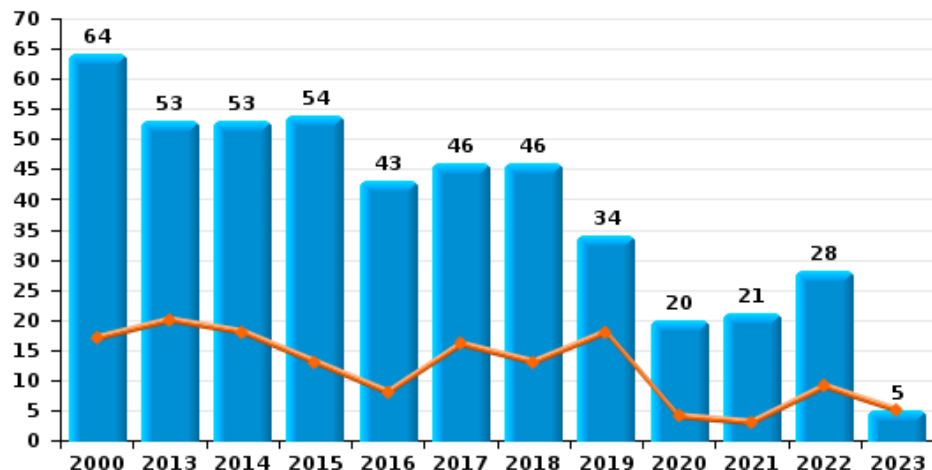




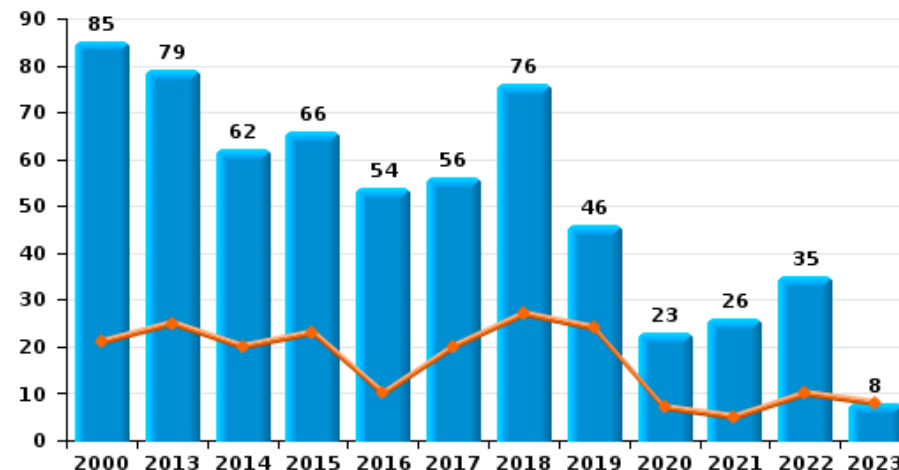
Perwez



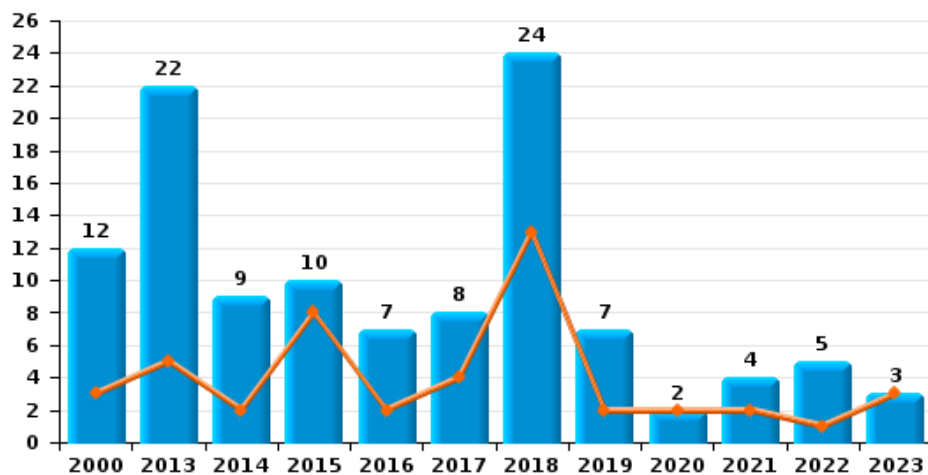
Cambriolage dans habitation



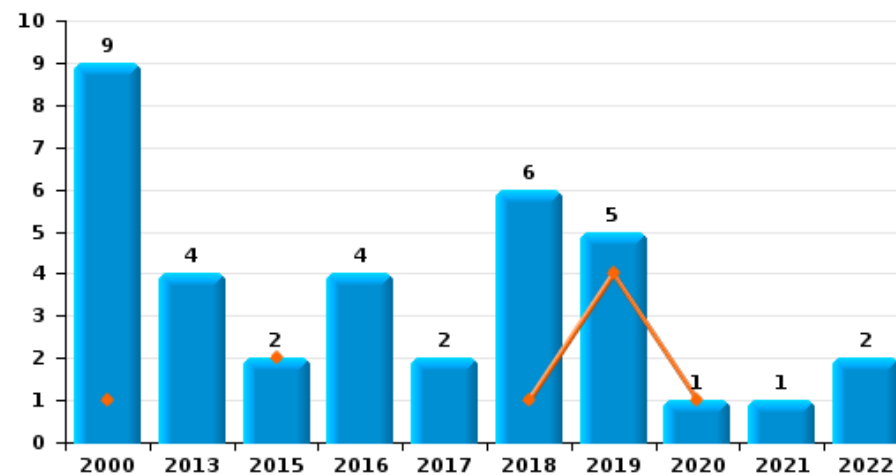
Cambriolage dans bâtiment (total)



Cambriolage ds entreprise ou commerce



Cambriolage ds service public ou bâtiment administratif

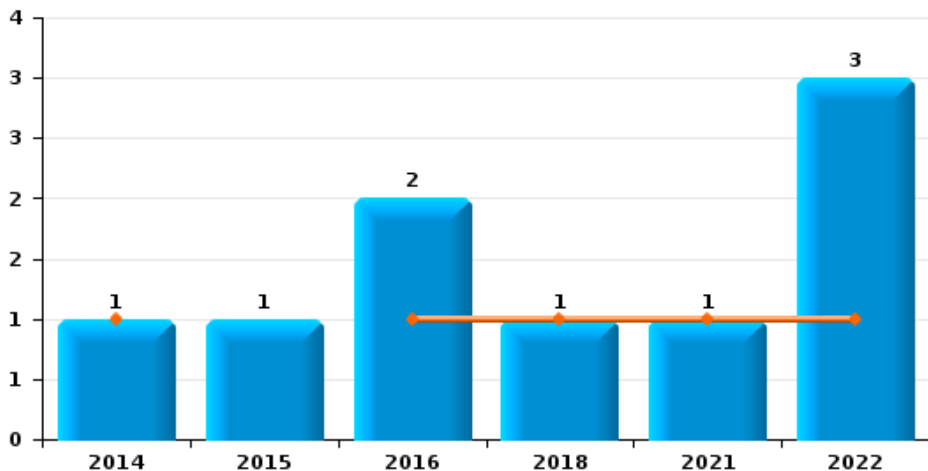




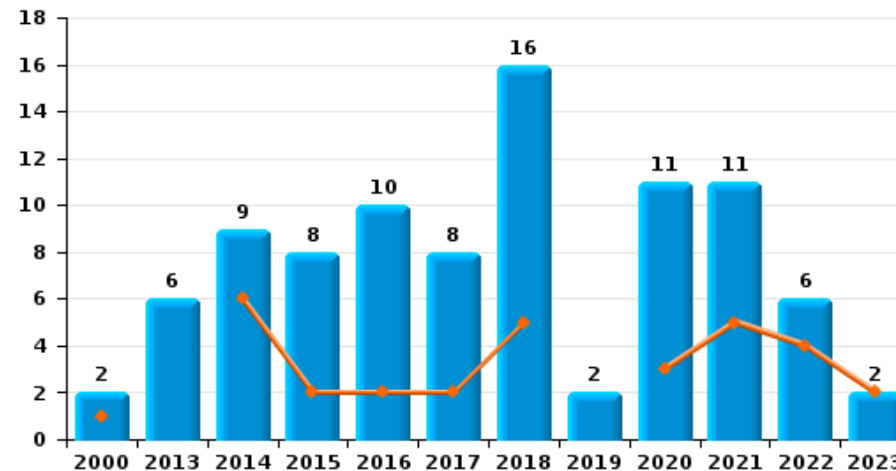
Perwez



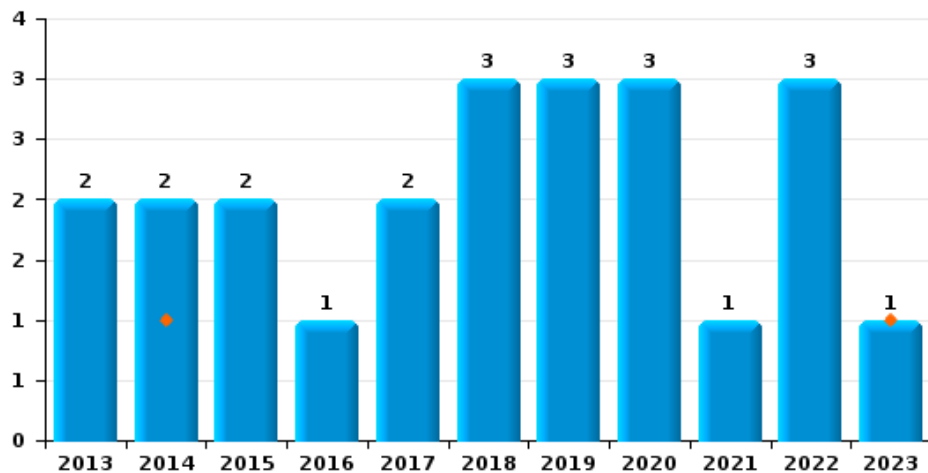
Vol à main armée



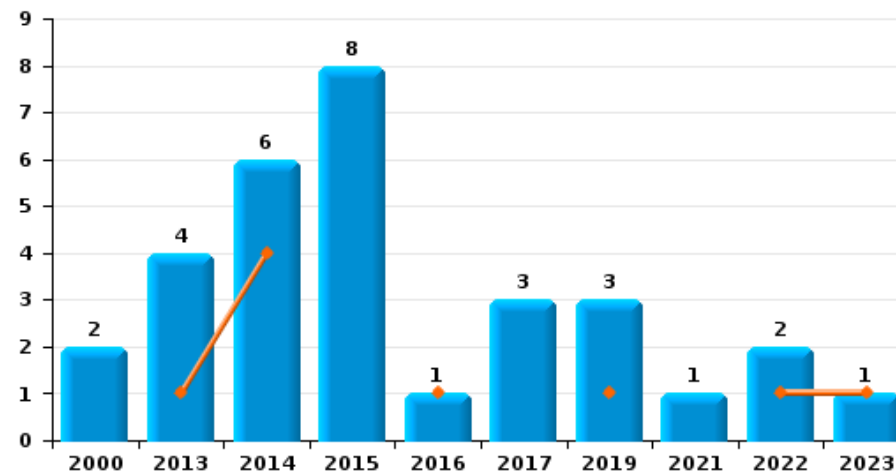
Vol à l'étalage



Vol avec violence sans arme



Vol à la tire

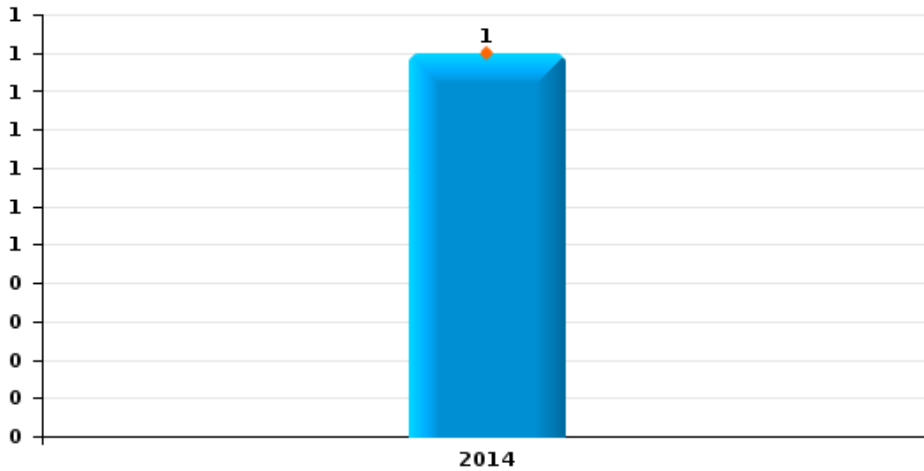




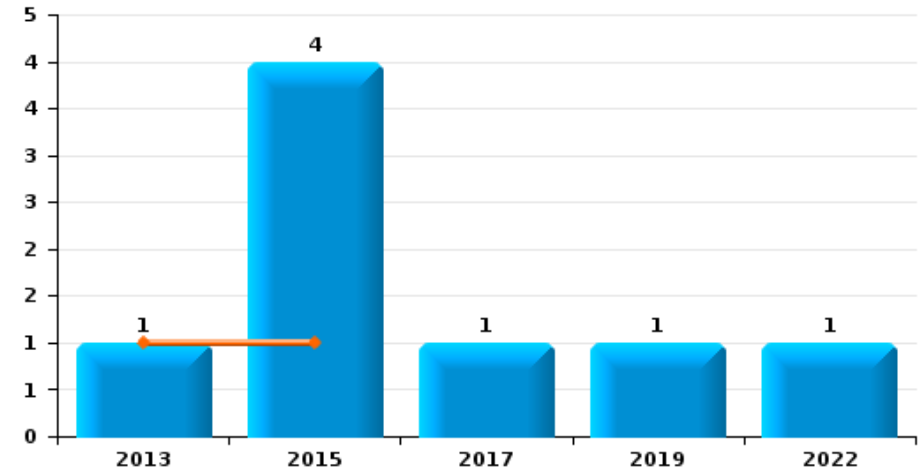
Perwez

Année	■
Trimestre 1	■

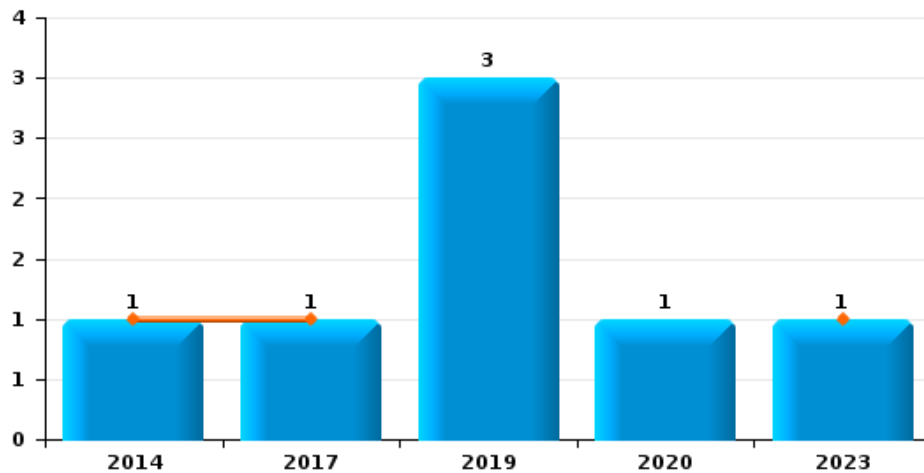
Arrachage de sac à main



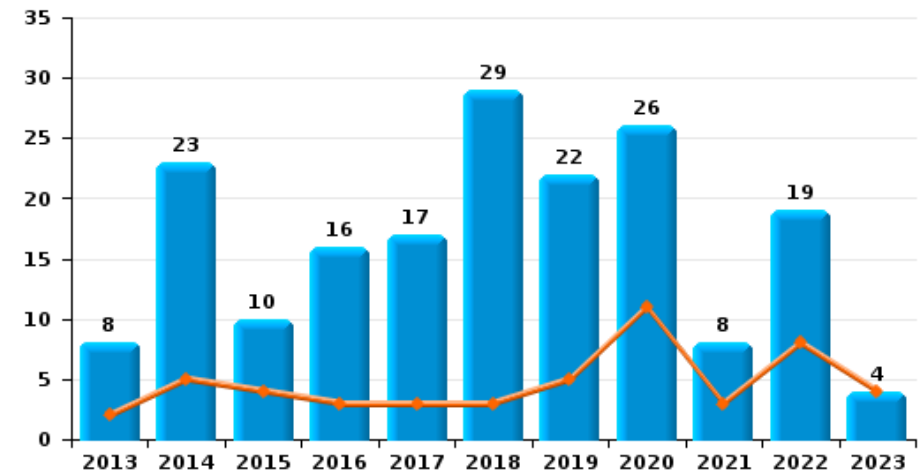
Graffiti



Vol à l'arraché



Dégradation de voiture





Perwez

FC Vol moyen de transport

		2000	2013	2014	2015	2016	2017	2018	2019	2020	2021	2022	2023
Vol de voiture	Trim 1	5		2	1	3		1	4			1	
	Trim 2	5	2		3	2	2	1			2	3	
	Trim 3	8	4	2	3		2	1		1	1		
	Trim 4	12	3	2		1	1	2				2	
	Total	30	9	6	7	6	5	5	4	1	3	6	
Vol de moto	Trim 2		1			2							
	Trim 3		2										
	Trim 4	1				1		1					
	Total	1	3			3		1					
Homejacking	Trim 1					1							
	Total					1							
Vol dans les garages	Trim 1			1				1	1				
	Trim 2		1		1	1	1						
	Trim 3	3	1		1								
	Trim 4	1					1						
	Total	4	2	1	2	1	2	1	1				
Vol de vélomoteur	Trim 2	1		2	1					1	1		
	Trim 3						1						
	Total	1		2	1		1			1	1		
Vol de vélo	Trim 1	1		1	1		1		2	3			
	Trim 2	1		1		1		1		6		1	
	Trim 3		1	1	2		2			1		2	
	Trim 4				1			2					
	Total	2	1	3	4	1	3	3	2	10		3	



FC Cambriolage

		2000	2013	2014	2015	2016	2017	2018	2019	2020	2021	2022	2023
Cambriolage dans habitation	Trim 1	17	20	18	13	8	16	13	18	4	3	9	5
	Trim 2	9	9	12	8	13	8	6	4	4	7	6	
	Trim 3	16	13	11	8	6	14	8	5	7	3	5	
	Trim 4	22	11	12	25	16	8	19	7	5	8	8	
Total		64	53	53	54	43	46	46	34	20	21	28	5
Cambriolage ds entreprise ou commerce	Trim 1	3	5	2	8	2	4	13	2	2	2	1	3
	Trim 2	4	3	3	1	4	2	1	1			4	
	Trim 3	3	10	2	1		1	6	1		1		
	Trim 4	2	4	2		1	1	4	3		1		
Total		12	22	9	10	7	8	24	7	2	4	5	3
Cambriolage ds service public ou bâtiment administ	Trim 1	1			2			1	4	1			
	Trim 2	4	2			1		1			1	1	
	Trim 3	3					1	2	1				
	Trim 4	1	2			3	1	2				1	
Total		9	4		2	4	2	6	5	1	1	2	
Vol au bélier	Trim 1	1											
Total		1											
Cambriolage dans bâtiment (total)	Trim 1	21	25	20	23	10	20	27	24	7	5	10	8
	Trim 2	17	14	15	9	18	10	8	5	4	8	11	
	Trim 3	22	23	13	9	6	16	16	7	7	4	5	
	Trim 4	25	17	14	25	20	10	25	10	5	9	9	
Total		85	79	62	66	54	56	76	46	23	26	35	8



FC Vol autre

		2000	2013	2014	2015	2016	2017	2018	2019	2020	2021	2022	2023
Vol à main armée	Trim 1			1		1		1			1	1	
	Trim 2					1						2	
	Trim 3				1								
	Total			1	1	2		1			1	3	
Vol avec violence sans arme	Trim 1			1									1
	Trim 2				1			1				1	
	Trim 3					1	2	1	1	2	1	1	
	Trim 4		2	1	1			1	2	1		1	
Total		2	2	2	1	2	3	3	3	1	3	1	
Vol dans ou sur un véhicule	Trim 1	7	5	3	3	10	4	6	7	3			2
	Trim 2	4	5		6	4	6	3	4	1		2	
	Trim 3	8	1	7	4	7	4	10	5	1	1	1	
	Trim 4	9	6	7	7	1	10	5	4	1	2	3	
Total	28	17	17	20	22	24	24	20	6	3	6	2	
Vol d'armes et explosifs	Trim 1		1				1		1			1	
	Trim 3		1					2				1	
	Trim 4		3	2		1		1					
Total		5	2		1	1	3	1			2		
Arrachage de sac à main	Trim 1			1									
Total			1										
Vol à l'arraché	Trim 1			1			1						1
	Trim 2								1				
	Trim 3								1				
	Trim 4								1	1			
Total			1			1		3	1			1	



FC Vol autre

		2000	2013	2014	2015	2016	2017	2018	2019	2020	2021	2022	2023
Vol à la tire	Trim 1		1	4		1			1			1	1
	Trim 2			1	2				1		1		
	Trim 3	1	2	1	4		3		1			1	
	Trim 4	1	1		2								
	Total	2	4	6	8	1	3			3		1	2
Vol à l'étalage	Trim 1	1		6	2	2	2	5		3	5	4	2
	Trim 2		1	3	3	1	1	3			1	1	
	Trim 3		2		3	4	3	4		1	2	1	
	Trim 4	1	3			3	2	4	2	7	3		
	Total	2	6	9	8	10	8	16	2	11	11	6	2
Vol par ruse	Trim 1			1	1				2				3
	Trim 2		3	3	2	1		3	1	1		1	
	Trim 3		2	3			2						
	Trim 4	1	1	4						1	1		
	Total	1	6	11	3	1	2	3	3	2	1	1	3
Vol de métaux	Trim 1						3	1					1
	Trim 2		1				1		1				
	Trim 3			2			1						
	Trim 4		1	1			3						
	Total		2	3			8	1	1				1
Vol sur les chantiers	Trim 1	3	2				3		1		1		
	Trim 2				2		2	2	1	1			
	Trim 3					1		2	1				
	Trim 4		1		1	1	3	1					
	Total	3	3		3	2	8	5	3	1	1		



FC Vol autre

		2000	2013	2014	2015	2016	2017	2018	2019	2020	2021	2022	2023
Vol d'animaux	Trim 1								1				
	Trim 2				1								
	Trim 3							1					
	Trim 4							1	1				
	Total				1			2	2				
Vol de cargaison	Trim 4				1								
	Total				1								



Criminalité ICT

		2000	2013	2014	2015	2016	2017	2018	2019	2020	2021	2022	2023
Fraude de cartes de paiements	Trim 1							1	1	2			
	Trim 2		2	1					1			1	
	Trim 3		1		1	1		1	1	2	2		
	Trim 4		4	1			1			1	1	1	
	Total		7	2	1	1	1	2	3	5	3	2	
Phishing	Trim 1								1				2
	Trim 2									2			
	Trim 3									3		8	
	Trim 4								1				
	Total								2	5		8	2
Shouldersurfing	Trim 4					1							
Total						1							
Skimming	Trim 3							1					
Total								1					



FC Autre

		2000	2013	2014	2015	2016	2017	2018	2019	2020	2021	2022	2023
Violence contre les métiers d'intérêt général	Trim 1							1		2			1
	Trim 2							1					
	Trim 3	1											
	Total	1						2		2			1
Graffiti	Trim 1		1		1								
	Trim 2				1	1						1	
	Trim 3				1				1				
	Trim 4				1								
	Total		1		4		1		1			1	
Dégradation de voiture	Trim 1		2	5	4	3	3	3	5	11	3	8	4
	Trim 2			5	3	3	7	8	8	6	2	7	
	Trim 3		1	5		4	6	11	5	6		2	
	Trim 4		5	8	3	6	1	7	4	3	3	2	
	Total		8	23	10	16	17	29	22	26	8	19	4
Rixe au couteau	Trim 4						1						
Total							1						



PH Violence intrafamiliale (VIF)

		2000	2013	2014	2015	2016	2017	2018	2019	2020	2021	2022	2023
VIF: physique, dans le couple	Trim 1		1		1	5	1	3	4	3	3	6	3
	Trim 2		3		4	5		4	1	5	6	6	
	Trim 3		1			2	2	4	4	8	2	8	
	Trim 4	2	1	1	5		4	1	2	3	7	3	
	Total	2	6	1	10	12	7	12	11	19	18	23	3
VIF: physique, envers des descendants	Trim 1		1	1	2	1	1	1	1	1	1		3
	Trim 2		2		1			1			1	1	
	Trim 3		2					1		1		1	
	Trim 4					1	1	1	2				
	Total		5	1	3	2	2	4	3	2	2	2	3
VIF: physique, envers d'autres membres	Trim 1	3					2		3	2		3	1
	Trim 2		2	1		2			1		3		
	Trim 3	1				1		2	1	1			
	Trim 4	1				3			3		1		
	Total	5	2	1		6	2	2	8	3	4	3	1
VIF: sexuelle, dans le couple	Trim 1				1								
Total					1								
VIF: sexuelle, envers des descendants	Trim 4							1					
Total								1					
VIF: sexuelle, envers d'autres membres	Trim 3								1				
	Trim 4								1				
	Total								2				
VIF: psychique, dans le couple	Trim 1	3	1		6	3	1	5		3	4	1	4
	Trim 2	1	1	10	2		2	3	3	2	4	4	
	Trim 3			1	1	3	4	7	3	2	6	10	
	Trim 4	9	2	7	2		4	3	5	3	2	5	
	Total	13	4	18	11	6	11	18	11	10	16	20	4



PH Violence intrafamiliale (VIF)

		2000	2013	2014	2015	2016	2017	2018	2019	2020	2021	2022	2023
VIF: psychique, envers des descendants	Trim 1										1		
	Trim 3					1					2	1	
	Total					1					3	1	
VIF: psychique, envers d'autres membres	Trim 1								1				
	Trim 3										1	1	
	Trim 4			1				1					
	Total			1				1	1		1	1	
VIF: économique, dans le couple	Trim 1											1	
	Trim 2					1	1		1			1	
	Trim 3					1					1		
	Trim 4										1		
	Total					2	1		1		2	2	
VIF: économique, envers d'autres membres	Trim 1	1		2		2	1		1	1	1	1	
	Trim 2	1		2	3				1	1	3		
	Trim 3		1		1	2	1		2		1		
	Trim 4	1		2	2	1				1			
	Total	3		3	6	5	2		4	3	5	1	



PH Hormones et dopage

		2000	2013	2014	2015	2016	2017	2018	2019	2020	2021	2022	2023
Dopage humain	Trim 2							1					
	Trim 3							1					
	Trim 4							1					
	Total							3					
Engraissement illégal	Trim 1	1											
	Total	1											



PH Drogues

		2000	2013	2014	2015	2016	2017	2018	2019	2020	2021	2022	2023
Vente de cocaïne	Trim 1						1						
	Trim 2									2			
	Trim 3									1			
	Total						1			3			
Vente de drogues synthétiques	Trim 1								2			2	
	Trim 2			1	1					2			
	Trim 3									1			
	Total			1	1				2	3		2	
Production de cannabis (culture)	Trim 1						2	1			1		
	Trim 2							1	1				
	Trim 3							1					
	Trim 4											1	
	Total						2	3	1		1	1	



PH Traite des êtres humains

		2000	2013	2014	2015	2016	2017	2018	2019	2020	2021	2022	2023
TEH - exploitation économique	Trim 1			1									
	Trim 4			1									
Total				2									



PH Violence dans l'espace public

		2000	2013	2014	2015	2016	2017	2018	2019	2020	2021	2022	2023
Violence physique (transport public)	Trim 3											1	
	Total											1	
Violence physique (voie publique)	Trim 1	3			1	2	1	3	9	4	1	4	2
	Trim 2		2	1	3	6		7	2	5	2	2	
	Trim 3	5		5	1	1		5	4	3	1	5	
	Trim 4		2	2	2	1	3	5	4	1	4	3	
Total	8	4	8	7	10	4	20	19	13	8	14	2	
Violence physique (autre endroit public)	Trim 2							1		1			
	Trim 3							1					
	Trim 4		1									1	
Total		1					2		1		1		
Violence physique (endroit accessible au public)	Trim 1	3				1		3	3	1			
	Trim 2	1		1			3	2		1	1		
	Trim 3		2	2		4						4	
	Trim 4	2	1		1	5	1	1	2	1	2	1	
Total	6	3	3	1	10	4	6	5	3	3	5		
Violence sexuelle (transport public)	Trim 2	1											
Total	1												
Violence sexuelle (voie publique)	Trim 2										1		
	Trim 3						2		1				
	Trim 4						2	1					
Total						4	1	1		1			
Violence sexuelle (endroit accessible au public)	Trim 3					1							
Total					1								
Violence psychique (transport public)	Trim 4							2	1				
Total								2	1				



PH Violence dans l'espace public

		2000	2013	2014	2015	2016	2017	2018	2019	2020	2021	2022	2023
Violence psychique (voie publique)	Trim 1			2	2	2		1	3	7	5	1	
	Trim 2		2	2	3		4	6	3	6	4	2	
	Trim 3	4	1	4	2		3	2	3	5	2	5	
	Trim 4		2	3		1	3	3	4	6	3	1	
Total		4	5	11	7	3	10	12	13	24	14	9	
Violence psychique (autre endroit public)	Trim 2									1			
	Trim 3				1								
	Total				1					1			
Violence psychique (endroit accessible au public)	Trim 1	1	1		1		1	1	2		2		
	Trim 2	1	1	1	1	1			1	2		2	
	Trim 3			1	2		2	2	1			1	
	Trim 4	1	1	2				1				1	
Total		3	3	4	4	1	3	4	4	2	2	4	
Vol à main armée (endroit accessible au public)	Trim 1			1				1			1	1	
	Trim 2					1						2	
	Total			1		1		1			1	3	
Vol avec violence sans arme (voie publique)	Trim 1			1									1
	Trim 2				1			1					
	Trim 3						2		1	1		1	
	Trim 4		1						1	1			
Total			2	1			2	1	2	2		1	1
Vol avec violence sans arme (endr. acces. au pub.)	Trim 4		2		1								
Total			2		1								



PH Autre

		2000	2013	2014	2015	2016	2017	2018	2019	2020	2021	2022	2023
Faux policiers	Trim 3		1										
	Total		1										
Terrorisme, extrémisme et radicalisme	Trim 3					1							
	Trim 4			1									
	Total			1		1							
Cyberharcèlement	Trim 1		1	2	3	1	4	2	3	1	3	2	3
	Trim 2				2	3	4	2	2	4	1	3	
	Trim 3				3	1	2	2	1	1	1	2	
	Trim 4					1	2		4	1	2	1	
	Total		1	2	8	6	12	6	10	7	7	8	3
Fraude à l'identité	Trim 1			1	1					2		1	
	Trim 2		1	4				1	1	3		1	
	Trim 3			1			3	1	1	2	2	2	
	Trim 4					1	1	2		1		2	
	Total		1	6	1	1	4	4	2	8	2	6	



Perwez

2022

FC Vol moyen de transport

	Fév	Avr	Mai	Juin	Août	Oct	Nov	Total
Vol de voiture	1		1	2		1	1	6
Vol de vélo		1			2			3

FC Cambriolage

	Jan	Fév	Mar	Avr	Mai	Juin	Août	Sep	Oct	Nov	Déc	Total
Cambriolage dans habitation	3	5	1	1	3	2	1	4	2	4	2	28
Cambriolage ds entreprise ou commerce	1			3	1							5
Cambriolage ds service public ou bâtiment administ						1			1			2
Cambriolage dans bâtiment (total)	4	5	1	4	4	3	1	4	3	4	2	35

FC Vol autre

	Jan	Fév	Avr	Mai	Juin	Août	Sep	Oct	Nov	Total
Vol à main armée	1		2							3
Vol avec violence sans arme					1	1			1	3
Vol dans ou sur un véhicule					2		1	1	2	6
Vol d'armes et explosifs	1						1			2
Vol à la tire	1						1			2
Vol à l'étalage	2	2		1		1				6
Vol par ruse					1					1

Criminalité ICT

	Mai	Juil	Août	Sep	Nov	Total
Fraude de cartes de paiements	1				1	2
Phishing		2	3	3		8



FC Autre

	Jan	Fév	Mar	Avr	Mai	Juin	Août	Nov	Total
Graffiti						1			1
Dégradation de voiture	4	3	1	4	1	2	2	2	19

PH Violence intrafamiliale (VIF)

	Jan	Fév	Mar	Avr	Mai	Juin	Juil	Août	Sep	Oct	Nov	Déc	Total
VIF: physique, dans le couple	5		1	2	3	1	2	3	3	1	2		23
VIF: physique, envers des descendants				1					1				2
VIF: physique, envers d'autres membres	3												3
VIF: psychique, dans le couple		1		2	1	1	2	6	2		1	4	20
VIF: psychique, envers des descendants							1						1
VIF: psychique, envers d'autres membres									1				1
VIF: économique, dans le couple		1		1									2
VIF: économique, envers d'autres membres		1											1

PH Drogues

	Fév	Nov	Total
Vente de drogues synthétiques	2		2
Production de cannabis (culture)		1	1



PH Violence dans l'espace public

	Jan	Mar	Avr	Mai	Juin	Juil	Août	Sep	Oct	Nov	Déc	Total
Violence physique (transport public)						1						1
Violence physique (voie publique)	3	1		2		1	1	3	1	1	1	14
Violence physique (autre endroit public)										1		1
Violence physique (endroit accessible au public)						2		2	1			5
Violence psychique (voie publique)	1			1	1	2	1	2		1		9
Violence psychique (endroit accessible au public)			1	1				1	1			4
Vol à main armée (endroit accessible au public)	1		2									3
Vol avec violence sans arme (voie publique)							1					1

PH Autre

	Jan	Fév	Avr	Mai	Juin	Juil	Août	Nov	Total
Cyberharcèlement	1	1	1	1	1	1	1	1	8
Fraude à l'identité	1				1	2		2	6



2023

FC Cambriolage

	Jan	Mar	Total
Cambriolage dans habitation	1	4	5
Cambriolage ds entreprise ou commerce	1	2	3
Cambriolage dans bâtiment (total)	2	6	8

FC Vol autre

	Jan	Fév	Mar	Total
Vol avec violence sans arme	1			1
Vol dans ou sur un véhicule		1	1	2
Vol à l'arraché	1			1
Vol à la tire	1			1
Vol à l'étalage	1		1	2
Vol par ruse	1		2	3
Vol de métaux	1			1

Criminalité ICT

	Jan	Fév	Total
Phishing	1	1	2

FC Autre

	Fév	Mar	Total
Violence contre les métiers d'intérêt général	1		1
Dégradation de voiture	2	2	4



PH Violence intrafamiliale (VIF)

	Jan	Fév	Mar	Total
VIF: physique, dans le couple		3		3
VIF: physique, envers des descendants	1	1	1	3
VIF: physique, envers d'autres membres		1		1
VIF: psychique, dans le couple	2	1	1	4

PH Violence dans l'espace public

	Jan	Mar	Total
Violence physique (voie publique)	1	1	2
Vol avec violence sans arme (voie publique)	1		1

PH Autre

	Jan	Mar	Total
Cyberharcèlement	1	2	3

STATISTIQUES POLICIERES DE CRIMINALITE

LIEU DE PERPETRATION: COMMUNE

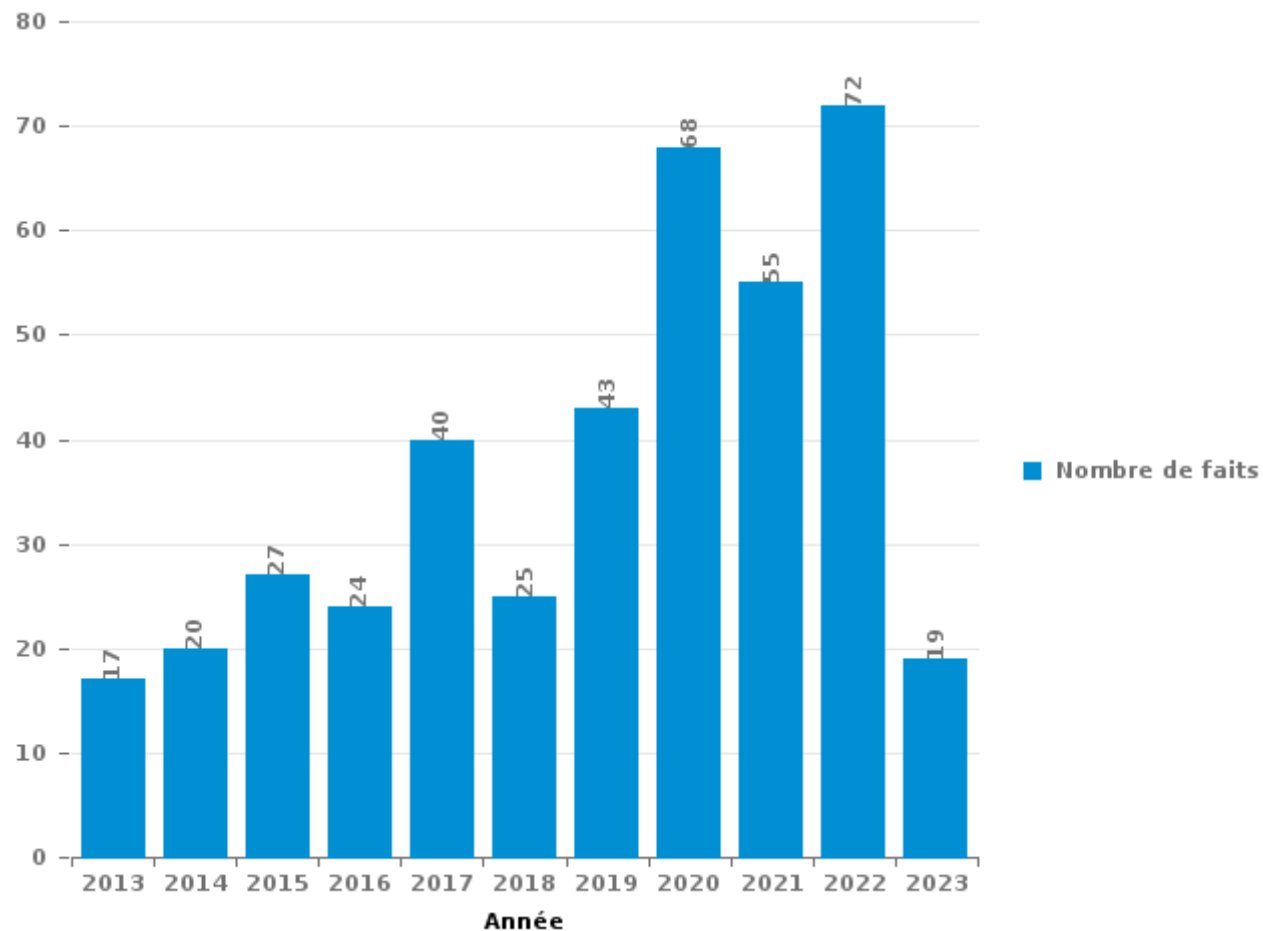
Perwez

PARTIE III : ICT



Perwez

Nombre total de délits avec un élément ICT/online, depuis 2013





Criminalité ICT/online au sens strict

Infractions (exhaustif)

	2013	2014	2015	2016	2017	2018	2019	2020	2021	2022	2023
Criminalité informatique: Faux en informatique:			1					1			
Criminalité informatique: Fraude informatique:	11	5	7	7	10	5	14	34	19	24	3
Criminalité informatique: Hacking:			1	2					2	2	
Criminalité informatique: Sabotage:		2	1						1		
Total:	11	7	10	9	10	5	14	35	22	26	3

Figures criminelles (à considérer spécifiquement – ne pas additionner avec d'autres éléments – risque de double comptage!)

	2013	2014	2015	2016	2017	2018	2019	2020	2021	2022	2023
Fraude de cartes de paiements	7	2	1	1	1	2	3	5	3	2	
Phishing							2	5		8	2
Shouldersurfing					1						
Skimming						1					



Criminalité ICT/online au sens large

Infractions (uniquement si code-fait existe)

	2013	2014	2015	2016	2017	2018	2019	2020	2021	2022	2023
Fraude: Escroquerie: Fraude par internet	5	10	7	8	17	8	12	22	23	33	11
Infr. contre autres valeurs morales et sentiments: Cyberlokkung (leurre de mineur par ICT):										1	
Infr. contre les moeurs: Grooming (contact par ICT avec mineur < 16 ans):						1					
Infr. contre les moeurs: Voyeurisme: Diffusion enregistrement nudité ou intimité						1	1	2	3		
Total:	5	10	7	8	17	10	13	24	26	34	11

Figures criminelles (à considérer spécifiquement – ne pas additionner avec d'autres éléments – risque de double comptage!)

	2013	2014	2015	2016	2017	2018	2019	2020	2021	2022	2023
Cyberharcèlement	1	2	8	6	12	6	10	7	7	8	3

STATISTIQUES POLICIERES DE CRIMINALITE

LIEU DE PERPETRATION: COMMUNE

Perwez

PARTIE IV : DESTINATION LIEU



Perwez

Vol et extorsion

	2000	2013	2014	2015	2016	2017	2018	2019	2020	2021	2022	2023
Habitation: maison	71	66	55	48	47	43	54	44	17	21	31	9
Voie publique	27	15	27	25	38	24	20	21	20	10	11	3
Magasin	14	24	20	20	21	14	23	11	12	21	10	3
Habitation: allée	15	10	5	12	5	12	16	7	4	3	5	1
Entreprise	14	9	6	7	2	8	16	9	1	4	2	1
Parking	4	9	9	8	15	5	8	2	3	3	5	1
Habitation: dépendances	3	4	12	8	3	5	10	4	4	2		
Habitation: appartement	2		2	3	2	5	9	4	13	7	3	1
Habitation: non précisée	1	1	4	9	2	12	2	3	4	2	3	1
Inconnue	10	1	4	3		4	2	1	3	3	2	1
Chantier	3	3		3	2	8	5	3	1	1		
Horeca	3	2	3	2	1		2	3	1	1	2	
Autre	2			5		2	4	3		1	1	1
Institution d'enseignement	3			2	4	1	1	2	3	1		
Service public	4	1	3	1	1	1	3	1			2	
Culture et loisirs	4		1		3	2	1	3	1			
Habitation: garage	1	1	1	1	1	3	3	1	1	1		
Infrastructure sportive	3	2		1		3	2	1		1		
Terrain		1	1			6	1	2		1	1	
Moyen de transport: voiture	5			1	2	2						
Habitation: autre		4			2	1	1			1		
Médecin / dentiste / pharmacien		2		1	2				2			
Station essence		1	1	1	1	1	2					
Moyen de transport: camion	1	1	1					2	1			
Stade		1		4		1						
Service	1	1	3									
Banque / institution financière				1		2	1					
Cimetière		2		1				1				
Edifice religieux / lieu du culte		2		2								
Bâtiment administratif		1		1			1					
Maison de repos				1		1			1			
Arrêt de bus / tram									1			
Moyen de transport: autobus / autocar								1				
Moyen de transport: autre				1								
Moyen de transport: train / tram / métro	1											
Total	192	164	158	172	154	166	187	129	93	84	78	22

FPF/DGR/DRI/BIPOL - Statistiques policières de criminalité (date de clôture: 22/09/2023)

Les données pour les années 2001 jusqu'à 2012 ne sont plus publiées mais restent disponibles sur demande auprès du service BIPOL.

Les données pour 2023 ne concernent que le 1er trimestre.



Perwez

Dégradation de la propriété

	2000	2013	2014	2015	2016	2017	2018	2019	2020	2021	2022	2023
Voie publique	6	8	20	9	12	17	20	15	13	6	11	2
Habitation: résidence principale	11	8	7	8	7	8	13	11	8	12	9	3
Parking	4	1	4	1	5	1	2	8	8	1	9	2
Habitation: allée	1	9	4	3	4	1	1	3	5	2	3	1
Terrain	2	3	3	3	2	1	1		1			
Habitation: jardin	1		1	1	1		3	5				
Habitation: non précisée		2				1	2	2	2			
Institution d'enseignement		2	1	1	1	1	1			1		
Entreprise	3	2		1	1							
Habitation: dépendances	1	3		1		1			1			
Service public		5				1						
Cimetière		1				1				1	2	
Horeca	2						1			1	1	
Inconnue	1				1		1		2			
Habitation: garage						1	3					
Infrastructure sportive		1	1				1				1	
Autre						1			1			
Bâtiment administratif							2					
Chantier	1		1									
Station essence		2										
Arrêt de bus / tram				1								
Culture et loisirs					1							
Edifice religieux / lieu du culte								1				
Habitation: résidence secondaire								1				
Magasin							1					
Médecin / dentiste / pharmacien						1						
Moyen de transport: voiture	1											
Service	1											
Total	35	47	42	29	35	36	52	46	41	24	36	8

FPF/DGR/DRI/BIPOL - Statistiques policières de criminalité (date de clôture: 22/09/2023)

Les données pour les années 2001 jusqu'à 2012 ne sont plus publiées mais restent disponibles sur demande auprès du service BIPOL.

Les données pour 2023 ne concernent que le 1er trimestre.



Perwez

Infractions contre l'intégrité physique

	2000	2013	2014	2015	2016	2017	2018	2019	2020	2021	2022	2023
Habitation	7	12	5	17	18	11	25	21	36	28	25	8
Voie publique	8	9	9	8	11	5	20	18	20	11	16	3
Institution d'enseignement	2					2	2	2		1	4	3
Parking	2	1	1		4		1	2	1	1		
Habitation: allée			1	2	3		1	2		1	2	
Horeca	1	1			3	1	1	1	1			2
Inconnue	2		1				1			1	2	
Culture et loisirs					2	2		1			1	
Magasin			1	1		1	2			1		
Terrain				1			1	1				1
Habitation: jardin					1			1				1
Infrastructure sportive					1		1	1				
Stade	2			1								
Entreprise									1	1		
Maison de repos							1					1
Station essence		1								1		
Arrêt de bus / tram												1
Autre	1											
Service									1			
Service public								1				
Total	25	24	18	30	43	22	56	51	60	46	56	14

FPF/DGR/DR1/BIPOL - Statistiques policières de criminalité (date de clôture: 22/09/2023)

Les données pour les années 2001 jusqu'à 2012 ne sont plus publiées mais restent disponibles sur demande auprès du service BIPOL.

Les données pour 2023 ne concernent que le 1er trimestre.

STATISTIQUES POLICIERES DE CRIMINALITE

LIEU DE PERPETRATION: COMMUNE

Perwez

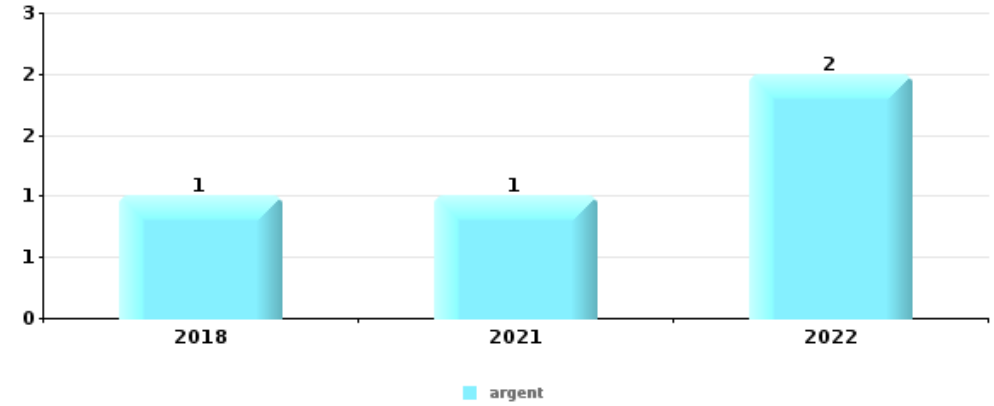
PARTIE V : OBJETS ET MOYENS DE TRANSPORT



Perwez

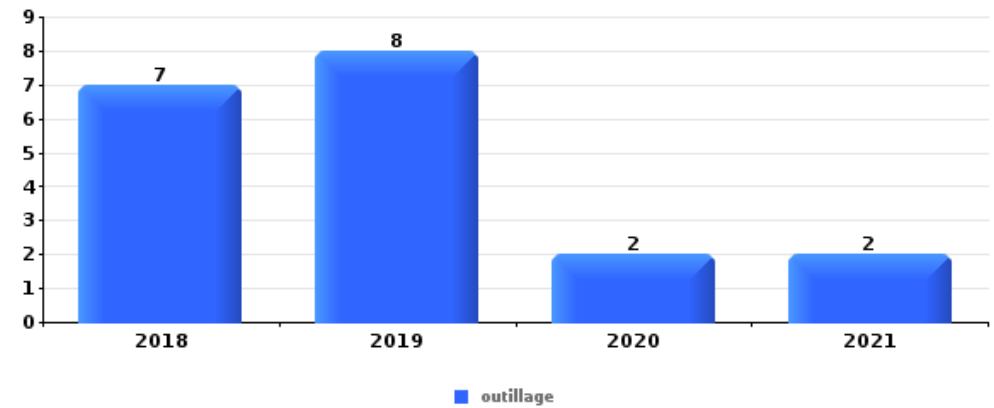
Vol à main armée

Top 5 Objets volés (sbd nombre de faits)		2018	2019	2020	2021	2022	2023
1	argent	1			1	2	
2	tabac	1				1	
3	alimentation	1					
3	GSM et accessoires					1	



Vol dans ou sur un véhicule

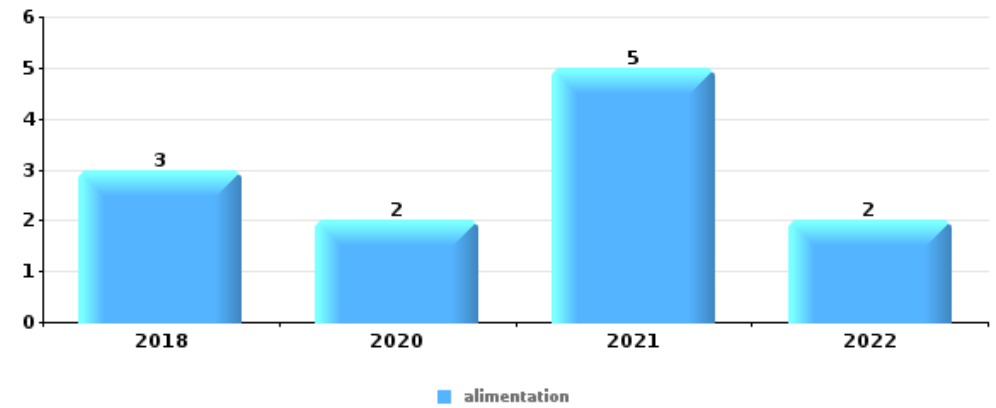
Top 5 Objets volés (sbd nombre de faits)		2018	2019	2020	2021	2022	2023
1	outillage	7	8	2	2		
2	permis de conduire	7	1	1		1	1
3	carte d'identité / passeport	6	2			1	1
4	carte bancaire / carte de crédit	7		2			
5	lunettes / verres de contact	5	1			1	





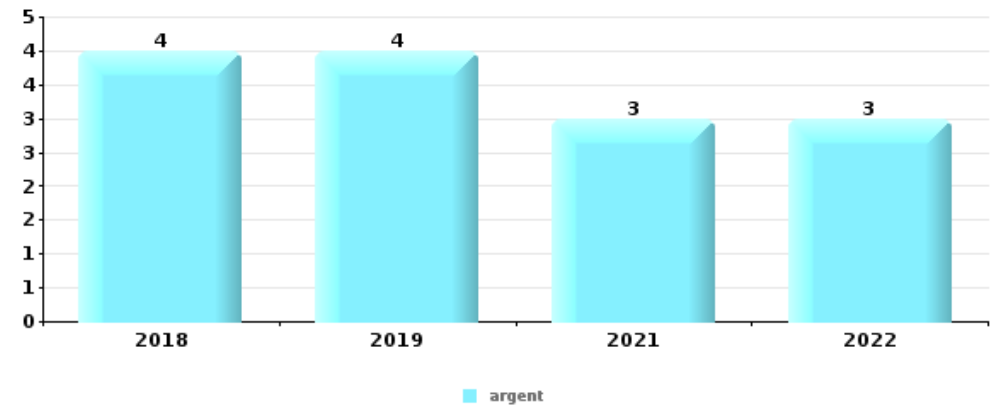
Vol à l'étalage

Top 5 Objets volés (sbd nombre de faits)		2018	2019	2020	2021	2022	2023
1	alimentation	3		2	5	2	
2	tabac			2	2	2	
3	outillage	2		3			
4	vêtement	1	1	1		1	
5	argent	1				1	1
5	multimédia	2		1			



Cambrilage ds entreprise ou commerce

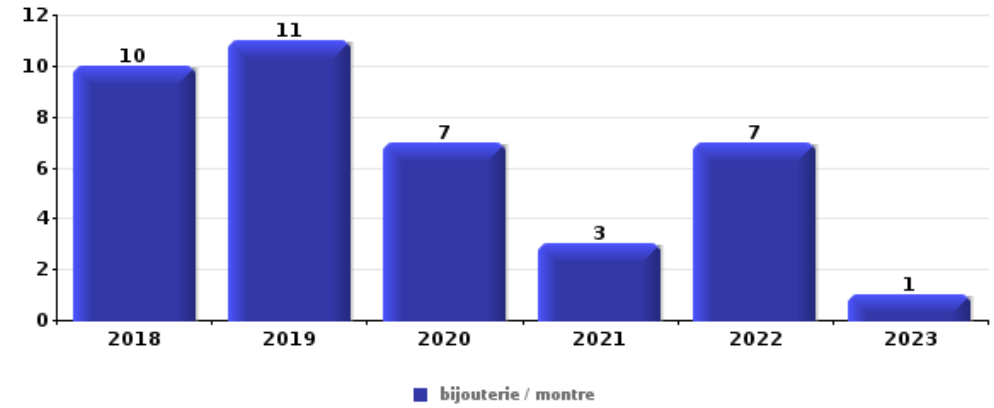
Top 5 Objets volés (sbd nombre de faits)		2018	2019	2020	2021	2022	2023
1	argent	4	4		3	3	
2	matériaux de construction / de chantier	11					
3	tabac	1	1			1	
4	alimentation	1	1				
4	carte bancaire / carte de crédit	1	1				
4	coffre-fort / coffret (argent) / caisse	1				1	
4	pièce de moyen de transport	2					





Cambrassage dans habitation

Top 5 Objets volés (sbd nombre de faits)		2018	2019	2020	2021	2022	2023
1	bijouterie / montre	10	11	7	3	7	1
2	argent	9	5		2	4	
3	outillage	5		1	3	1	
4	ordinateur et accessoires	2	2	2	2	1	
5	multimédia	2	2		1	3	
5	parfum / produit de beauté	3	3	1	1		



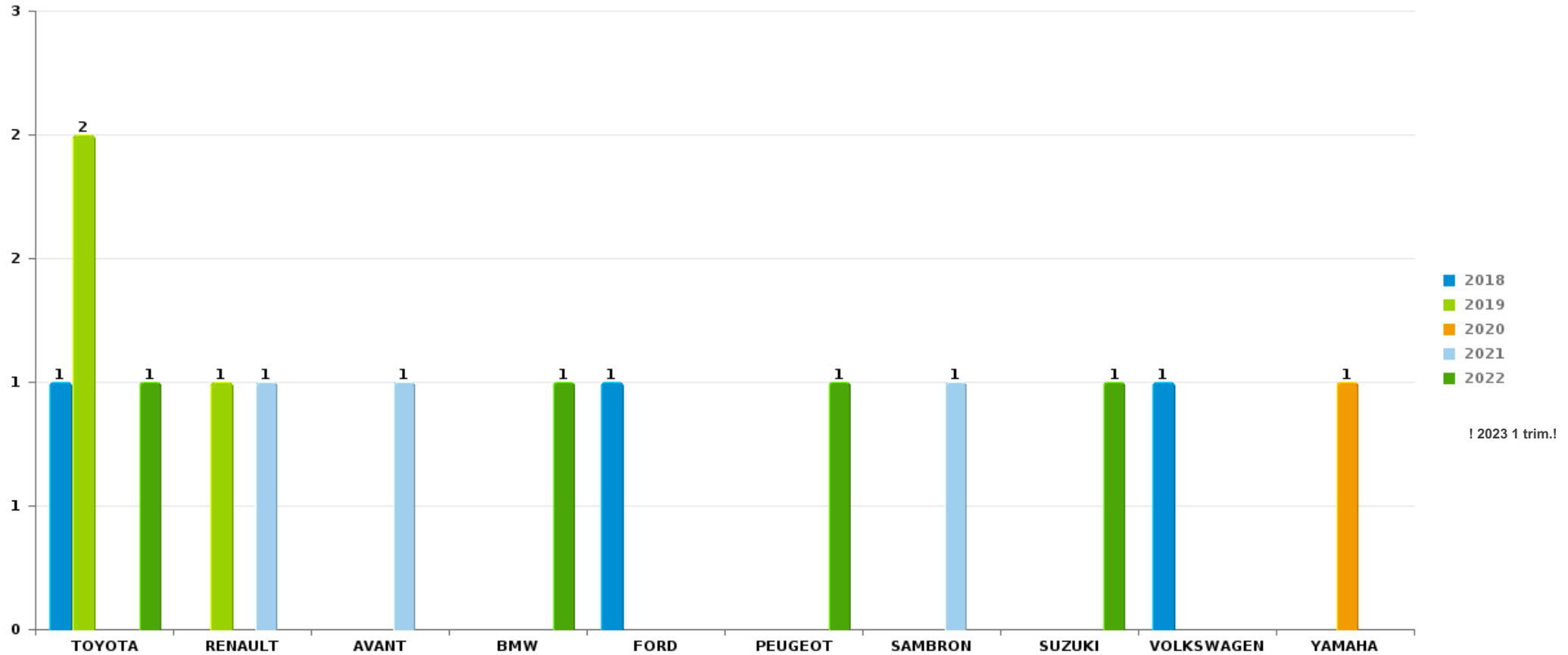
Remarque: en ce qui concerne les objets, aucun total n'est reproduit étant donné que plusieurs objets peuvent avoir été volés lors d'un même fait.



Perwez

Vol de voiture

Nombre de voitures volées par marque (Top 5)



STATISTIQUES POLICIERES DE CRIMINALITE

LIEU DE PERPETRATION: COMMUNE

Perwez

PARTIE VI : SUSPECTS



Partie 1: Niveau FAITS (comptage du nombre de faits pour lesquels un certain type de suspect est impliqué)

1.1. Nombre d'infractions selon le sexe des suspects identifiés (par catégorie principale)

Étant donné que, tant un suspect identifié masculin qu'un suspect identifié féminin peuvent être impliqués lors d'un même fait, il est possible que la somme des colonnes «Hommes» et «Femmes» soit supérieure à la valeur de la colonne «Total...» (voir également la note méthodologique)

Perwez

2023

Catégorie principale / Sexe	Nombre total de faits avec au moins 1 suspect	Hommes	%	Femmes	%
Drogues	7	3	42,9%	4	57,1%
Infr. contre autres valeurs morales et sentiments	3	3	100,0%		
Dégradation de la propriété	2	1	50,0%	1	50,0%
Ivresse et alcool	2	2	100,0%		
Vol et extorsion	2	2	100,0%		
Armes et explosifs	1			1	100,0%
Fraude	1	1	100,0%		
Infr. contre la sécurité publique	1	1	100,0%		
Infr. contre l'intégrité physique	1	1	100,0%		
Législation sur les étrangers	1	1	100,0%		
Total	21	15	71,4%	6	28,6%



1.2. Nombre d'infractions selon le sexe des suspects identifiés (par figure criminelle)

Étant donné que, tant un suspect identifié masculin qu'un suspect identifié féminin peuvent être impliqués lors d'un même fait, il est possible que la somme des colonnes «Hommes» et «Femmes» soit supérieure à la valeur de la colonne «Total...» (voir également la note méthodologique)

Perwez

2023

FC Vol autre

Figure criminelle / Sexe	Nombre total de faits avec au moins 1 suspect identifié	Hommes	%
Vol à l'étalage	1	1	100,0%
Total	PA	PA	PA

FC Autre

Figure criminelle / Sexe	Nombre total de faits avec au moins 1 suspect identifié	Femmes	%
Dégradation de voiture	1	1	100,0%
Total	PA	PA	PA

PH Violence intrafamiliale (VIF)

Figure criminelle / Sexe	Nombre total de faits avec au moins 1 suspect identifié	Hommes	%
VIF: physique, dans le couple	1	1	100,0%
Total	PA	PA	PA





1.3. Nombre d'infractions selon l'âge des suspects identifiés (par catégorie principale)

Étant donné que, tant un suspect identifié mineur qu'un suspect identifié majeur peuvent être impliqués lors d'un même fait, il est possible que la somme des colonnes «Mineur» et «Majeur» soit supérieure à la valeur de la colonne «Total...»
(voir également la note méthodologique)

Perwez

2023

Catégorie principale / Âge	Nombre total de faits avec au moins 1 suspect identifié	Mineur	%	Majeur	%
Drogues	7	1	14,3%	6	85,7%
Infr. contre autres valeurs morales et sentiments	3			3	100,0%
Dégradation de la propriété	2			2	100,0%
Ivresse et alcool	2			2	100,0%
Vol et extorsion	2			2	100,0%
Armes et explosifs	1			1	100,0%
Fraude	1			1	100,0%
Infr. contre la sécurité publique	1			1	100,0%
Infr. contre l'intégrité physique	1			1	100,0%
Législation sur les étrangers	1			1	100,0%
Total	21	1	4,8%	20	95,2%



1.4. Nombre d'infractions selon l'âge des suspects identifiés (par figure criminelle)

Étant donné que, tant un suspect identifié mineur qu'un suspect identifié majeur peuvent être impliqués lors d'un même fait, il est possible que la somme des colonnes «Mineur» et «Majeur» soit supérieure à la valeur de la colonne «Total...»
(voir également la note méthodologique)

Perwez

2023

FC Vol autre

Figure criminelle / Âge	Nombre total de faits avec au moins 1 suspect identifié	Majeur	%
Vol à l'étalage	1	1	100,0%
Total	PA	PA	PA

FC Autre

Figure criminelle / Âge	Nombre total de faits avec au moins 1 suspect identifié	Majeur	%
Dégradation de voiture	1	1	100,0%
Total	PA	PA	PA

PH Violence intrafamiliale (VIF)

Figure criminelle / Âge	Nombre total de faits avec au moins 1 suspect identifié	Majeur	%
VIF: physique, dans le couple	1	1	100,0%
Total	PA	PA	PA



Partie 2: Niveau SUSPECTS-FAIT (comptage du nombre de combinaisons suspect-fait)

2.1. Nombre de suspects-fait selon le sexe des suspects identifiés (TOP 5 des catégories principales)

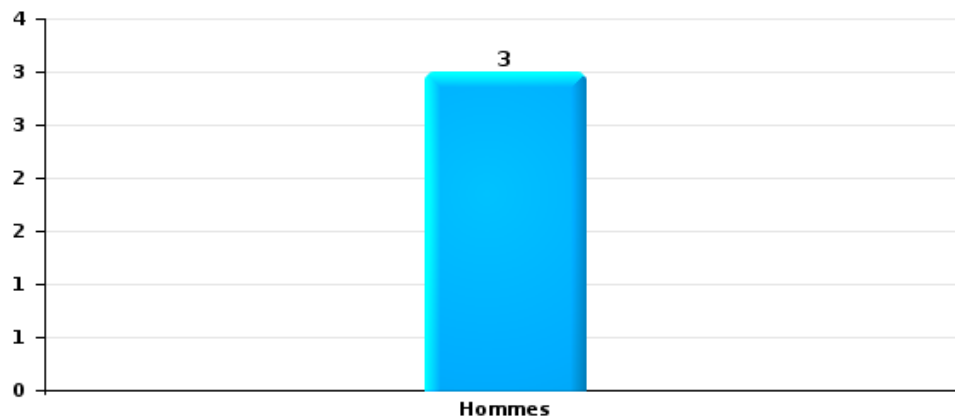
Lorsqu'un même suspect a commis plusieurs faits durant la période considérée, il est aussi comptabilisé plusieurs fois (voir également la note méthodologique)

Perwez

2023

Vol et extorsion

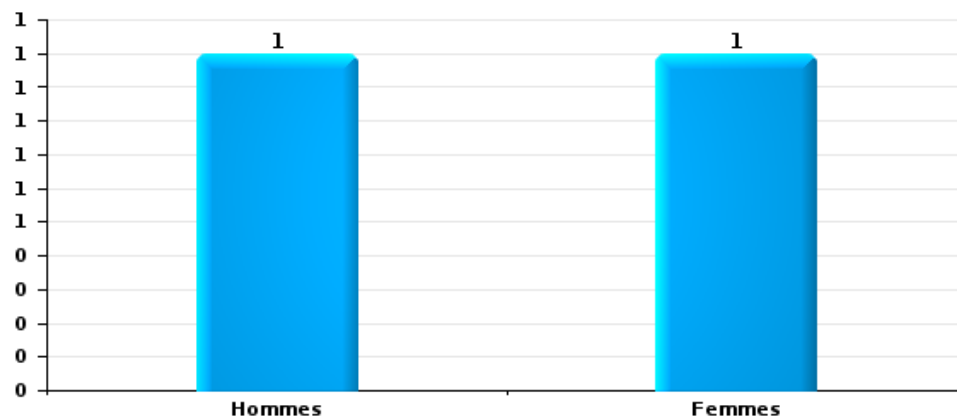
Nombre de suspects-fait selon le sexe





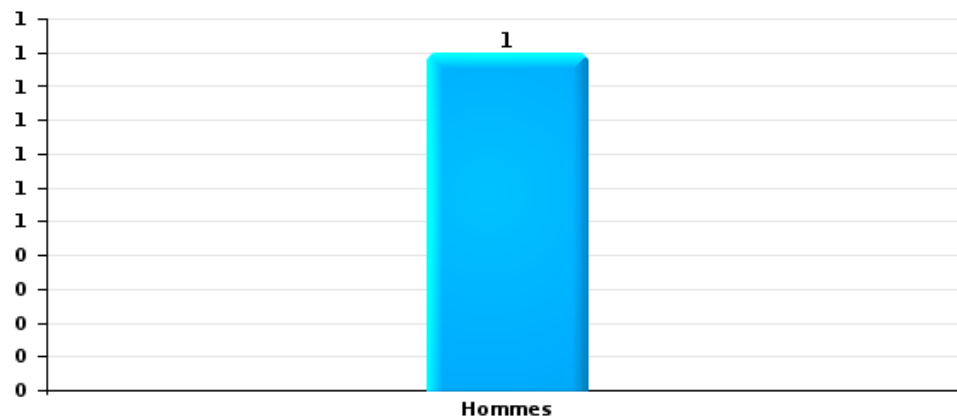
Dégradation de la propriété

Nombre de suspects-fait selon le sexe



Infr. contre l'intégrité physique

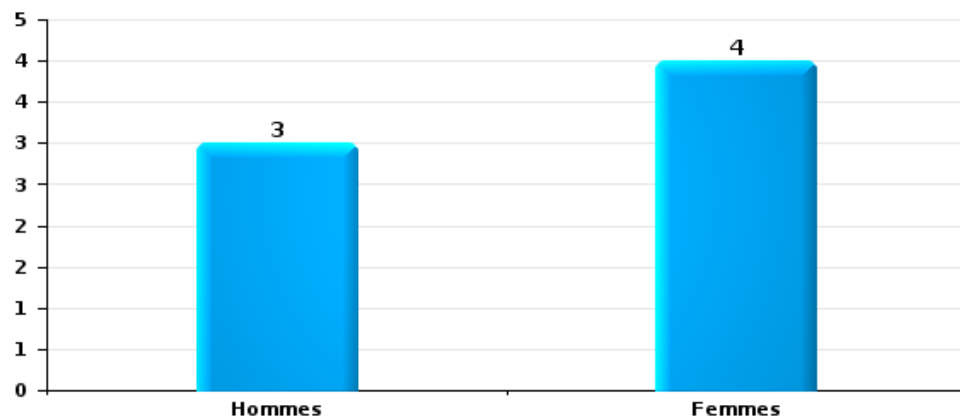
Nombre de suspects-fait selon le sexe





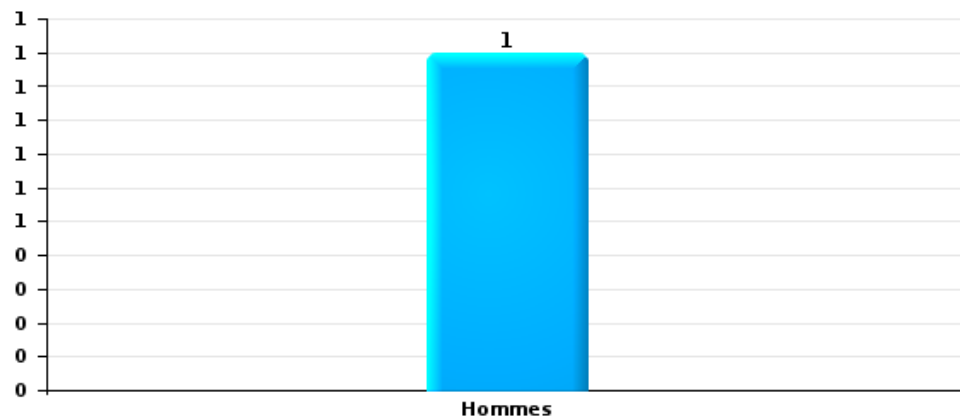
Drogues

Nombre de suspects-fait selon le sexe



Fraude

Nombre de suspects-fait selon le sexe





2.2. Nombre de suspects-fait selon le sexe des suspects identifiés (TOP 5 des figures criminelles)

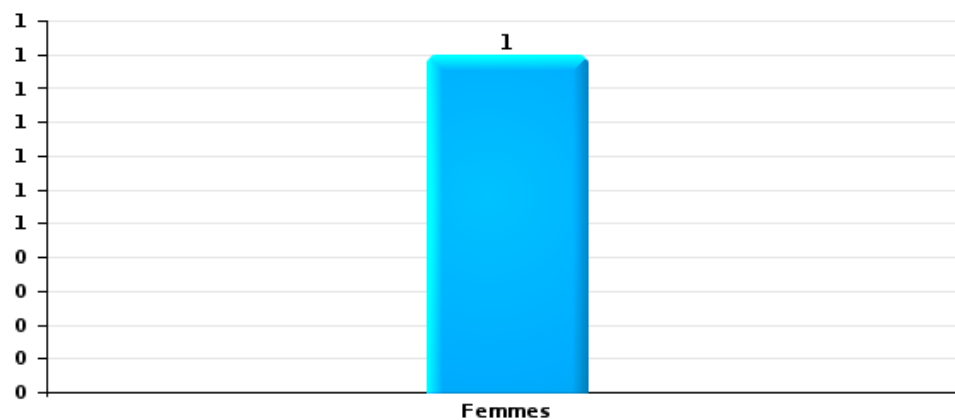
Lorsqu'un même suspect a commis plusieurs faits durant la période considérée, il est aussi comptabilisé plusieurs fois (voir également la note méthodologique)

Perwez

2023

Dégradation de voiture

Nombre de suspects-fait selon le sexe





2.3. Nombre de suspects-fait selon l'âge des suspects identifiés (TOP 5 des catégories principales)

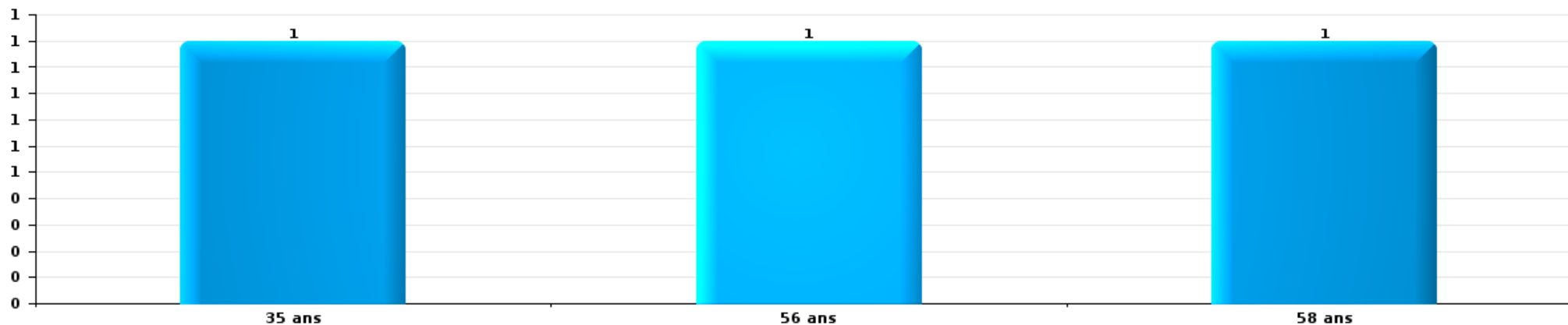
1) Lorsqu'un même suspect a commis plusieurs faits durant la période considérée, il est aussi comptabilisé plusieurs fois, qu'il ait le même âge ou non – 2) Les suspects au-dessous de 14 ans et à partir de 90 ans ne sont pas repris dans le tableau (voir également la note méthodologique)

Perwez

2023

Vol et extorsion

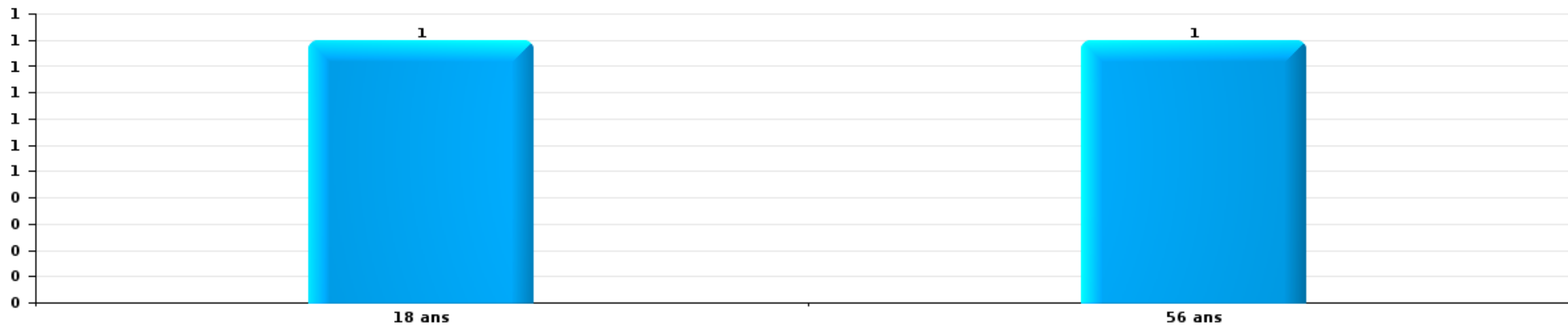
Nombre de suspects-fait par âge (chronologique)





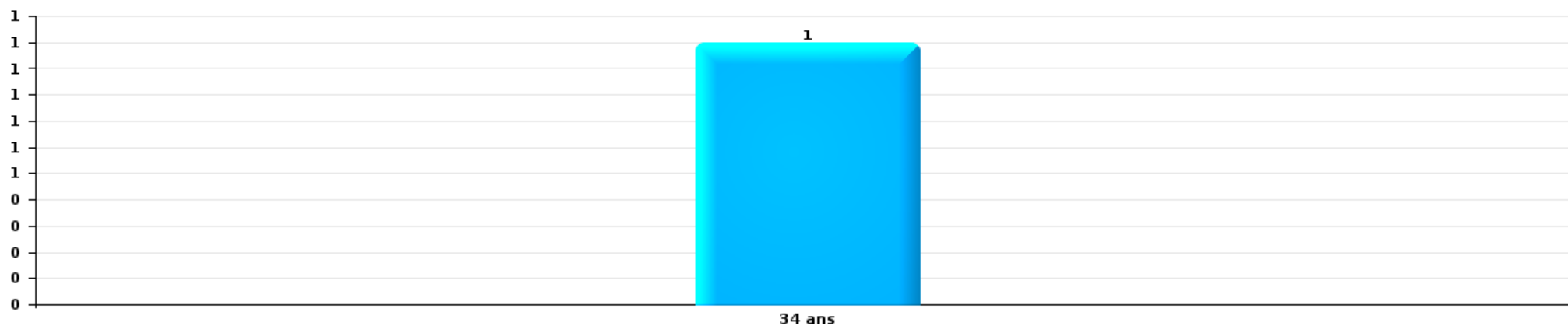
Dégradation de la propriété

Nombre de suspects-fait par âge (chronologique)



Infr. contre l'intégrité physique

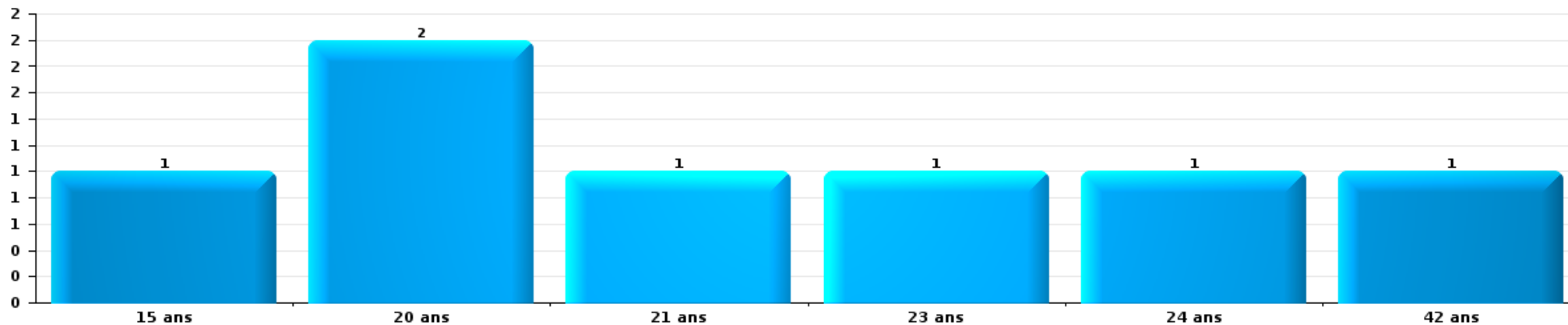
Nombre de suspects-fait par âge (chronologique)





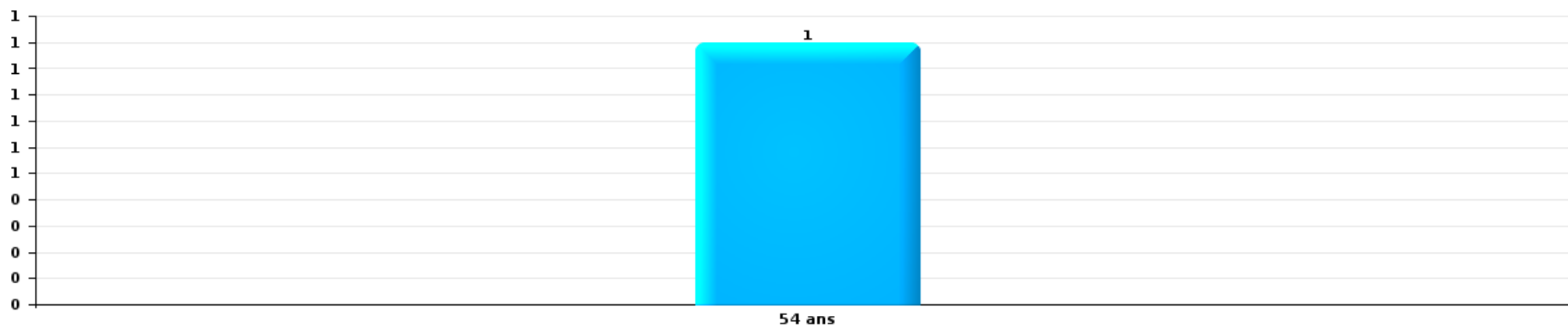
Drogues

Nombre de suspects-fait par âge (chronologique)



Fraude

Nombre de suspects-fait par âge (chronologique)





2.4. Nombre de suspects-fait selon l'âge des suspects identifiés (TOP 5 des figures criminelles)

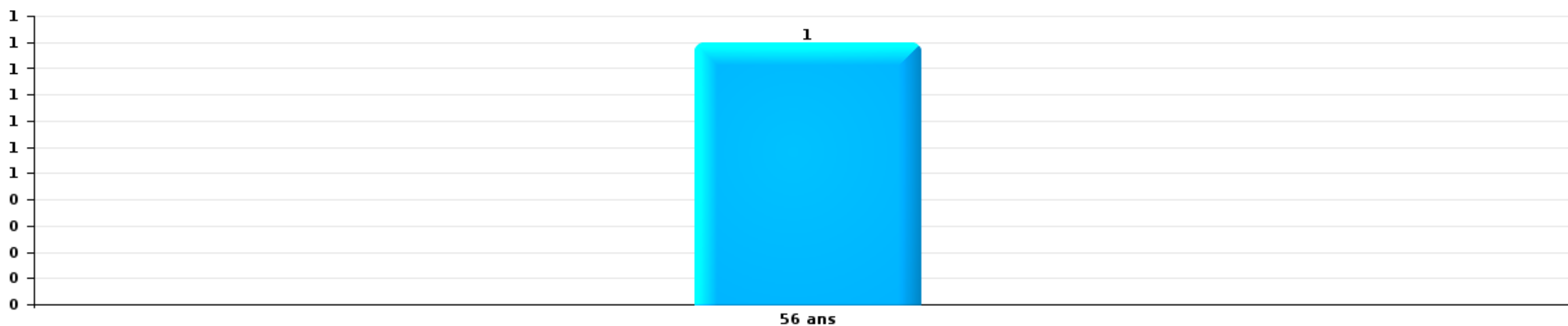
1) Lorsqu'un même suspect a commis plusieurs faits durant la période considérée, il est aussi comptabilisé plusieurs fois, qu'il ait le même âge ou non – 2) Les suspects au-dessous de 14 ans et à partir de 90 ans ne sont pas repris dans le tableau (voir également la note méthodologique)

Perwez

2023

Dégradation de voiture

Nombre de suspects-fait par âge (chronologique)



STATISTIQUES POLICIERES DE CRIMINALITE

LIEU DE PERPETRATION: COMMUNE

Perwez

***ANNEXE I: DETAIL PAR CATEGORIE DE DELIT
CODE PENAL***

Infraction Code pénal

Infr. contre l'intégrité physique

			2000	2013	2014	2015	2016	2017	2018	2019	2020	2021	2022	2023
Meurtre	Empoisonnement (meurtre)	Tent.									1			
	Non spécifié	Acc.							1					
		Sous-total							1		1			
Coups et/ou blessures vol. en sphère familiale	Entre partenaires ou ex-partenaires	Acc.	2	5	1	10	12	6	12	11	19	18	23	3
	Lors d'un différend familial en général	Acc.	4											
	Par les parents envers un mineur	Acc.		2	1	3	2	2	4	2			2	3
	Par les parents envers personne vulnérable	Acc.		1										
	Envers les parents	Acc.	1	2			4		2	4	2	4	1	1
	Envers d'autres ascendants directs ou collatéraux	Acc.					1			2	1		1	
	Sous-total		7	10	2	13	19	8	18	19	22	22	27	7
Coups et/ou blessures vol. hors sphère familiale	Bagarres (=coups réciproques)	Acc.	2	1	2	4	6	3	9	10	6	8	5	1
	Coups envers fonctionnaire de police	Acc.	1								2			
	Envers un mineur par une pers. ayant autorité	Acc.	2			1			2		2		1	1
	Envers un mineur qualité de l'auteur inconnue	Acc.	1	1	1				2	3	1		1	
	Envers pers. vulnérable (qualité auteur inconnue)	Acc.					1					2	1	
	Coups envers personnel autre service public	Acc.							1					
	Non spécifié	Acc.	11	7	9	6	15	6	21	16	18	8	14	3
	Sous-total		17	9	12	11	21	10	35	29	29	18	22	5
Autres infr. volontaires. c/ l'intégrité phys.	Privation de soins à enfant ou personne vulnérable	Acc.									1	1		
	Délaissement d'enfant ou personne vulnérable	Acc.											3	1
	Administration substances nuisibles	Acc.											1	
	Entrave méchante à la circulation	Acc.		3	1	2	1	1	1		3	3	1	
	Voies de faits et violences légères	Acc.	1		3	2		2			1			
	Sous-total		1	3	4	4	1	3	1		5	4	5	1
Infr. involontaires contre l'intégrité physique	Coups et/ou blessures involontaires	Acc.		2					1	1				
	Abstention d'entretien enfant/personne vulnérable	Acc.								1				
	Morsure de chien	Acc.				2	2	1		1	3	2	2	1
	Sous-total			2		2	2	1	1	3	3	2	2	1
	Total		25	24	18	30	43	22	56	51	60	46	56	14

Infr. contre la liberté individuelle

		2000	2013	2014	2015	2016	2017	2018	2019	2020	2021	2022	2023
Enlèvement de mineur ou personne vulnérable	Enlèvement parental	Tent.							1				
		Sous-total							1				
Détention par un particulier		Acc.				1						2	1
		Sous-total				1						2	1
		Total				1			1			2	1

FPF/DGR/DR/BIPOL - Statistiques policières de criminalité (date de clôture: 22/09/2023)
 Les données pour les années 2001 jusqu'à 2012 ne sont plus publiées mais restent disponibles sur demande auprès du service BIPOL.
 Les données pour 2023 ne concernent que le 1er trimestre.

Infr. contre les mœurs

			2000	2013	2014	2015	2016	2017	2018	2019	2020	2021	2022	2023
Viol n'ayant pas causé la mort	Victime < 10a	Acc.	1		2	2	1	1		1				
	Victime 14a - 16a	Acc.			1									
	Victime majeure	Acc.					1		1	1			1	
		Tent.								1				
	Sous-total		1		3	3	2	1	2	2		1		
Viol n'ayant pas causé la mort (nvCPS)	Victime 16a - 18a	Acc.										1		1
	Victime majeure	Acc.											1	
	Sous-total											1	1	1
Attentat à la pudeur avec violence / menace	Victime < 16a	Acc.						1	1					1
	Victime 16a - 18a	Acc.							1					
	Victime majeure	Acc.	1			1		1	1	1	1			
		Tent.												
	Sous-total	1			1		2	3	3	1	1		1	
Attentat à la pudeur sans violence / menace	Victime < 16a	Acc.				1				4	2			
	Victime 16a - 18a	Acc.				1	1						1	
	Victime âge inconnu	Acc.		1								1		
		Tent.												
	Sous-total		1		2	1			4	3		1	1	
Atteinte intégrité sexuelle sans mort (nvCPS)	Victime < 16a	Acc.											2	
	Sous-total												2	
Pornographie infantile	Détention	Acc.				1	1							
	Distribution	Acc.				3				2		1		
	Sous-total				4	1			2		1			
Incitation à la débauche	Victime mineure	Acc.					1	1		1				
	Autre publicité pour débauche	Acc.											1	
	Sous-total						1	1		1		1	1	
Outrage public aux bonnes mœurs	Actions (exhibitionnisme, etc.)	Acc.		1			2	3		1			1	
	Ecrits, images, objets	Acc.	1			1			2					
	Non spécifié	Acc.							1					
	Sous-total	1	1			3	3	3	3	1		1		
Voyeurisme	Observation/enregistrement de nudité ou intimité	Acc.	1							1				
	Diffusion enregistrement nudité ou intimité	Acc.							1	1	2	3		
	Sous-total	1							1	2	2	3		
Grooming (contact par ICT avec mineur < 16 ans)		Acc.							1					
	Sous-total								1					
	Total		4	1	4	4	11	9	11	12	7	7	6	1

Infr. contre autres valeurs morales et sentiments

		2000	2013	2014	2015	2016	2017	2018	2019	2020	2021	2022	2023
Harcèlement	Acc.		8	16	14	24	25	28	35	37	29	30	7
	Sous-total		8	16	14	24	25	28	35	37	29	30	7
Violation de sépulture	Acc.		1										
	Sous-total		1										
Violation du secret professionnel	Acc.							1					
	Sous-total							1					
Atteinte à l'honneur	Calomnie et diffamation	Acc.		4	2	1	5	2	2	4	4	5	
	Déclaration calomnieuse	Acc.					2				2		
	Imputation calomnieuse	Acc.							1				
	Divulgence méchante	Acc.					1						
	Injures (Délit)	Acc.	1	4	5	3	3	3	3	6	2	4	6
	Sous-total	3	4	9	5	4	11	5	9	6	10	11	
Vie privée	Violation de domicile par un particulier	Acc.			2	1		2	3				1
	Sous-total	1			2	1		2	3				1
Tapage nocturne	Acc.			1								1	1
	Sous-total			1								1	1
Cyberlokkig (leurre de mineur par ICT)	Acc.											1	
	Sous-total											1	
	Total	4	13	26	21	29	36	36	47	43	39	43	9

Infr. relative au statut juridique de l'enfant

			2000	2013	2014	2015	2016	2017	2018	2019	2020	2021	2022	2023
Non-représentation d'enfants	Par les parents	Acc.	4	2	10	3	4	3	10	6	5	9	8	4
	Par une personne qui en a la charge	Acc.			1				1	4				
		Sous-total	4	2	11	3	4	3	11	10	5	9	8	4
		Total	4	2	11	3	4	3	11	10	5	9	8	4

Vol et extorsion

			2000	2013	2014	2015	2016	2017	2018	2019	2020	2021	2022	2023	
Vol avec circ. aggr.	Avec violence	Acc.				2	2	2	1	1		1	3		
		Tent.		1	1										
	Sans violence	Acc.	57	66	71	62	58	59	66	44	17	23	25		5
		Tent.	39	37	17	31	23	36	32	20	18	12	18		5
	Sous-total		96	104	89	95	83	97	99	65	35	36	46	10	
Vol sans circ. aggr.	Avec violence	Acc.			1	1			1	1	2		1	1	
	Sans violence, Vol à la tire	Acc.	1	2	2	7	1	1		3			2	1	
	Sans violence, Vol d'usage	Acc.		1	1						1	1			
	Sans violence, Vol domestique	Acc.	1	4	4	4	1	1	1	2	1	2	3	1	
	Sans violence	Acc.	57	52	58	63	66	65	78	53	52	38	24	7	
	Tent.	1	1	3	2	2	2	2	5	4	1	5		1	
	Sous-total		60	69	77	70	69	85	85	63	57	46	30	11	
Vol non spécifié		Acc.	25						1					1	
		Tent.	11												
	Sous-total		36						1					1	
Extorsion		Acc.							2	1					
		Tent.				1					1	2	2		
	Sous-total				1			2	1	1	2	2			
	Total		192	164	158	172	154	166	187	129	93	84	78	22	

Fraude

		2000	2013	2014	2015	2016	2017	2018	2019	2020	2021	2022	2023
Blanchiment d'argent	Acc.								1				
	Sous-total								1				
Recel	Recel simple	Acc.		1		1	1			3			
	Recel qualifié	Acc.	1										
	Sous-total		1	1		1	1			3			
Grivèlerie	Carburant / lubrifiant	Acc.	1		1			1					
	Boissons et aliments	Acc.					1						
	Voiture de location	Acc.			1								
	Sous-total	3	1		2		1	1					
Détournement et destruction frauduleuse	Cel frauduleux	Acc.	25										
	D'argent, de papiers, etc.	Acc.											
	Non spécifié	Acc.	3										
Sous-total	28	3	1	5					1		1		
Escroquerie	Fraude par internet	Acc.											
		Tent.	4	8	5	7	11	5	9	20	17	32	11
	Escroquerie sans internet	Acc.											
		Tent.	1	2	2	1	6	3	3	2	6	1	
	Non spécifié	Acc.	2										
Sous-total	2	1	2	5	4	7	6	5	5	8	11	3	
	Tent.	1	1				4	4	2		1		
Sous-total	2	7	13	12	12	24	18	21	29	31	45	14	
Tromperie	Marchandises vendues / travail fourni	Acc.				2		1				1	
	Sous-total					2		1				1	
Abus de confiance et infr. apparentées	Abus de confiance	Acc.	1										
	Abus des faiblesses	Acc.											
	Sous-total	1	6	6	5	3	10	9	8	9	5	7	1
							1	1	1	1	1	1	
Sous-total	1	6	6	5	3	11	10	9	10	6	8	1	
Abus de biens sociaux	Par des sociétés	Acc.				1	2					1	
	Autres	Acc.				1					1		
	Sous-total					2	2				1	1	
Infr. liées à l'insolvabilité	Non spécifié	Acc.					1						
	Sous-total						1						
Chèques sans provision	Acc.	1											
	Sous-total	1											
Total		35	18	23	25	20	40	31	32	43	38	56	15

Dégradation de la propriété

			2000	2013	2014	2015	2016	2017	2018	2019	2020	2021	2022	2023
Incendie volontaire	Dans lieu habité (de jour)	Acc.			1									
	Dans lieu habité (de nuit)	Acc.								1				
	Dans un autre lieu (de jour)	Acc.		1		1				1				
	Dans un autre lieu (de nuit)	Tent.		1				1	1	1	1			
	Dans un autre lieu (moment indéterminé)	Acc.	1											
	Non spécifié	Acc.	1											
		Sous-total		2	2	1	1	1	1	1	3	1		
Incendie involontaire		Acc.	4	1	1	1	1	1	4	1	1	2	1	
		Sous-total	4	1	1	1	1	1	4	1	1	2	1	
Destruction, dénaturation, dégradation	Avec circ. aggr.	Acc.	1						2		1	1		
	Destruction de biens agricoles	Acc.		1	3	1	1		1					
	Non spécifié	Acc.	1											
		Sous-total	2	1	3	1	1		3		1	1		
Vandalisme	Sur véhicules	Acc.	9	7	21	9	16	17	27	24	25	10	20	4
		Tent.	1											
	Sur autres biens mobiliers	Acc.	6	9	4	1	5	2	2	4	5	4	1	1
	Graffitis	Acc.		1		4		1		1			1	
	Autres détériorations sur biens immobiliers	Acc.	10	23	12	10	9	11	14	13	8	7	12	3
	Dégradation de clôture	Acc.	1	3		2	2	3	1					1
		Sous-total	27	43	37	26	32	34	44	42	38	21	35	8
		Total	35	47	42	29	35	36	52	46	41	24	36	8

Infr. contre la sécurité publique

		2000	2013	2014	2015	2016	2017	2018	2019	2020	2021	2022	2023
Association de malfaiteurs	Acc.		2	1		1		1					1
	Sous-total		2	1		1		1					1
Evasion de prisonniers	Non-respect surveillance électronique Acc.								1				
	Sous-total								1				
Menaces	Menace d'attentat Verbales Acc.	9	7	8	8	11	12	11	14	13	7	10	
	Ecrites Acc.	1	2	3	7	2	5	6	7	4	4	4	3
	Par gestes, emblèmes Acc.	3	3	3	2		1	6	7	4	4	7	1
	Alerte à la bombe Acc.				1			1					
	Non spécifié Acc.									1		1	
	Sous-total	13	12	14	18	13	19	24	28	22	15	22	4
Total		13	14	15	18	14	19	25	29	22	15	22	5

Infr. contre l'autorité publique

		2000	2013	2014	2015	2016	2017	2018	2019	2020	2021	2022	2023
Violence c/ personnes investies autorité publique	Acc.							1					
	Sous-total							1					
Rébellion	Rébellion armée	Acc.			1		1				1		
	Rébellion non armée	Acc.	2	1	3			2	2	2	4		
	Non spécifié	Acc.				1				1			
	Sous-total	3	2	1	4	1	1	2	2	3	5		
Outrages	Acc.		3	3	5	4	2	3		2	3		
	Sous-total		3	3	5	4	2	3		2	3		
Autres infractions	Bris de scellés	Acc.											
	Sous-total	1											
	Total	4	5	4	9	5	3	6	2	5	8		

Infr. contre la foi publique

			2000	2013	2014	2015	2016	2017	2018	2019	2020	2021	2022	2023
Faux en écritures	Faux en écritures	Acc.	3	3	2	1	1	1	2	2	4	2	2	1
	Usage de faux en écrit. et écrit. falsifiées	Acc.	4	3	1	1	1	1	1	2	2	1	3	
		Sous-total	7	6	3	2	2	2	3	4	6	3	5	1
Usurpation	Immixtion dans fonctions publiques	Acc.			2								1	
	De fonctions	Acc.				1					1			
	De nom	Acc.		1	5	1		2	4	2	5		5	
		Sous-total		1	7	2		2	4	2	6		6	
Contrefaçon / falsification	Contrefaçon	Acc.		2	1		1		2	1				
	Falsification	Acc.							1					
		Sous-total		2	1		1		3	1				
Fausses monnaies	Emission	Acc.								1				
		Tent.					1							
	Autres	Acc.				2								
		Tent.		1										
		Sous-total		1		2	1			1				
Faux en justice	Fausses déclarations	Acc.			1		1		1		1			
		Sous-total			1		1		1		1			
		Total	7	10	12	6	5	4	11	8	13	3	11	1



Perwez

Infraction Code pénal

Infr. contre la famille

		2000	2013	2014	2015	2016	2017	2018	2019	2020	2021	2022	2023
Abandon de famille	Acc.	1							1		2		
	Sous-total	1							1		2		
Refus du droit aux relations personnelles	Acc.	9	2	7	7	1	6	6	3	4	6	8	
	Sous-total	9	2	7	7	1	6	6	3	4	6	8	
Non-acquittement pension alimentaire	Acc.	2	3	4	5	4	2		2	3	2		
	Sous-total	2	3	4	5	4	2		2	3	2		
	Total	12	5	11	12	5	8	6	6	7	10	8	

Criminalité informatique

		2000	2013	2014	2015	2016	2017	2018	2019	2020	2021	2022	2023
Hacking	Acc.				1	2					2	2	
	Sous-total				1	2					2	2	
Faux en informatique	Acc.				1					1			
	Sous-total				1					1			
Fraude informatique	Acc.		11	5	6	7	8	5	13	32	19	22	3
	Tent.				1		2		1	2		2	
	Sous-total		11	5	7	7	10	5	14	34	19	24	3
Sabotage	Acc.			2	1						1		
	Sous-total			2	1						1		
	Total		11	7	10	9	10	5	14	35	22	26	3



Exercice illégal de l'autorité publique

		2000	2013	2014	2015	2016	2017	2018	2019	2020	2021	2022	2023
Violation de domicile par fonctionnaire public	Acc.		1										
	Sous-total		1										
Actes arbitraires	Acc.					1							
	Sous-total					1							
	Total		1			1							

Traite des êtres humains

		2000	2013	2014	2015	2016	2017	2018	2019	2020	2021	2022	2023
Exploitation économique	Acc.			2									
	Sous-total			2									
	Total			2									

Contravention Code pénal

		2000	2013	2014	2015	2016	2017	2018	2019	2020	2021	2022	2023
Injures (Contravention)	Acc.	3											
	Sous-total	3											
Divagation d'animaux	Acc.	1											
	Sous-total	1											
Autres contraventions CP	Acc.	1		2		1	1	2					
	Sous-total	1		2		1	1	2					
	Total	5		2		1	1	2					

STATISTIQUES POLICIERES DE CRIMINALITE

LIEU DE PERPETRATION: COMMUNE

Perwez

***ANNEXE II: DETAIL PAR CATEGORIE DE DELIT
LOIS SPECIALES***



Perwez

Infraction Lois spéciales

Drogues

			2000	2013	2014	2015	2016	2017	2018	2019	2020	2021	2022	2023
Détention		Acc.	4	14	21	27	24	11	29	14	25	27	37	7
		Sous-total	4	14	21	27	24	11	29	14	25	27	37	7
Usage	Usage individuel	Acc.	6											
		Tent.	2											
	Faciliter l'usage	Acc.		1	1	3	2	1		2		1		
	Incitation à l'usage	Acc.				1								
		Sous-total	8	1	1	4	2	1		2		1		
Importation et exportation		Acc.	1	1	1	1		4	3			3	2	
		Sous-total	1	1	1	1		4	3			3	2	
Fabrication		Acc.						2	5	1		1	1	
		Sous-total						2	5	1		1	1	
Commerce		Acc.	1	1	5	7		4	4	5	7		2	1
		Sous-total	1	1	5	7		4	4	5	7		2	1
Autres		Acc.			1			2					1	
		Sous-total			1			2					1	
		Total	14	17	29	39	26	24	41	22	32	32	43	8

Législation sur les étrangers

			2000	2013	2014	2015	2016	2017	2018	2019	2020	2021	2022	2023
Transmigration illégale	Mariages simulés/blancs sans récompense/contrainte	Tent.					1							
	Accès au territoire	Acc.	1		1	2				1		1	1	
	Séjour	Acc.		3	2	2	4		2	3	1	3	3	1
	Pas de port de documents d'identité ou de voyage	Acc.			1									
	Inscription au registre des étrangers	Acc.		2	6	1	6	4	1	8	2	2		
		Sous-total	1	5	10	5	11	4	3	12	3	6	4	1
Aide au séjour illégal		Acc.							1					
		Sous-total							1					
Non spécifié		Acc.		1										
		Sous-total		1										
		Total	1	6	10	5	11	4	4	12	3	6	4	1



Environnement

			2000	2013	2014	2015	2016	2017	2018	2019	2020	2021	2022	2023
Déchets	Déchets par professionnel	Acc.						1					1	
	Déchets par particulier	Acc.		1	2		2	4	6	5	5	12	1	
	Déchets par personne indéterminée	Acc.	1											
	Sous-total		1	1	2		2	5	6	5	5	12	2	
Autres que déchets	Urbanisme	Acc.				1		1	2	1	1			
	Pollution de l'eau	Acc.	2				1		1					
	Pollution du sol	Acc.			1									
	Sous-total		2		2	1	1	3	1	1				
Biodiversité / Faune et flore	Bien-être animal	Acc.	1	2		1			1	2	2	1	2	
	Protection de la nature	Acc.											2	
	Permis / autorisation animaux	Acc.											1	
	Destruction d'animaux	Acc.		3	1	4	1		2				1	
		Tent.									1			
Sous-total		1	5	1	5	1		3	3	2	1	6		
Total		4	6	3	7	4	6	12	9	8	13	8		

Armes et explosifs

			2000	2013	2014	2015	2016	2017	2018	2019	2020	2021	2022	2023
Détenion illégale	Arme à feu	Acc.		1	2	2	2	1	2	7	2	1	4	1
	Arme blanche ou non à feu	Acc.		2	1		2	1	7	1	2		3	1
	Sous-total			3	3	2	4	2	9	8	4	1	7	2
Port / transport illégal	Arme blanche ou non à feu	Acc.		6	4	4	3	1	1			3	3	
	Munition	Acc.												1
	Non spécifié	Acc.	1											
	Sous-total		1	6	4	4	3	1	1			3	3	1
Autre	Stockage	Acc.				1								
	Défaut signalement vol ou perte	Acc.								2				
	Sous-total					1				2				
Total		1	9	7	6	8	3	10	10	4	4	10	3	



Protection de la personne

			2000	2013	2014	2015	2016	2017	2018	2019	2020	2021	2022	2023
Discrimination	Racisme et xénophobie	Acc.	1					1	2		1			
		Sous-total	1					1	2		1			
Protection de la vie privée		Acc.		1	2	1		1						
		Sous-total		1	2	1		1						
Droit à l'image		Acc.							2					
		Sous-total							2					
Autres		Acc.							1					
		Sous-total							1					
			Total	1	1	2	1	2	5		1			



Perwez

Infraction Lois spéciales

Hormones et dopage

		2000	2013	2014	2015	2016	2017	2018	2019	2020	2021	2022	2023
Détention	Acc.							3					
	Sous-total:							3					
Usage	Acc.	1											
	Sous-total:	1											
	Total:	1						3					

Protection de la jeunesse

		2000	2013	2014	2015	2016	2017	2018	2019	2020	2021	2022	2023
Législation sur l'obligation scolaire	Acc.		1					1					1
	Sous-total:		1					1					1
Législation sur la protection de la jeunesse	Acc.	4	6	8	3	10	8	11	17	12	11	11	
	Sous-total:	4	6	8	3	10	8	11	17	12	11	11	
	Total:	4	7	8	3	10	8	12	17	12	11	11	1



Code pénal social

		2000	2013	2014	2015	2016	2017	2018	2019	2020	2021	2022	2023
Harcèlement au travail	Acc.				1	1						1	
	Sous-total:				1	1						1	
Mise en danger du travailleur	Acc.				1								
	Sous-total:				1								
Travail illégal	Acc.					1							
	Sous-total:					1							
Fraude sociale aux cotisations (travail au noir)	Acc.		1			1				1			
	Sous-total:		1			1				1			
Documents sociaux	Acc.								1				
	Sous-total:								1				
Infr. contre foi publique en droit pénal social	Acc.								1			1	
	Sous-total:								1			1	
Autres	Acc.						1	1					
	Sous-total:						1	1					
	Total:		1		2	3	1	1	2	1		2	

Ivresse et alcool

		2000	2013	2014	2015	2016	2017	2018	2019	2020	2021	2022	2023
Ivresse publique	Acc.		4	2	8	2	5	5	4		4	2	2
	Sous-total:		4	2	8	2	5	5	4		4	2	2
	Total:		4	2	8	2	5	5	4		4	2	2

Registre de population

		2000	2013	2014	2015	2016	2017	2018	2019	2020	2021	2022	2023
	Acc.		8	20	15	16	13	8	6	10	15	8	2
	Sous-total:		8	20	15	16	13	8	6	10	15	8	2
	Total:		8	20	15	16	13	8	6	10	15	8	2



Carte d'identité

		2000	2013	2014	2015	2016	2017	2018	2019	2020	2021	2022	2023
Pas en possession	Acc.				1					1			
	Sous-total:				1					1			
Refus de présentation	Acc.							1					
	Sous-total:							1					
Non spécifié	Acc.							1	1	8	6	8	2
	Sous-total:							1	1	8	6	8	2
	Total:				1			2	1	9	6	8	2

Santé publique

		2000	2013	2014	2015	2016	2017	2018	2019	2020	2021	2022	2023
Politique de la santé	Acc.									9			
	Sous-total:									9			
Refus ou négligence respect mesures	Acc.									13	9		
	Sous-total:									13	9		
Non spécifié	Acc.									1			
	Sous-total:									1			
Autres	Acc.									9			
	Sous-total:									9			
	Total:									32	9		



Travail

		2000	2013	2014	2015	2016	2017	2018	2019	2020	2021	2022	2023
Règlement général protection du travail	Acc.	1					2	1					
	Sous-total:	1					2	1					
Commerce ambulant	Acc.		2										
	Sous-total:		2										
Fraude sociale aux cotisations (travail au noir)	Acc.		2								1		
	Sous-total:		2								1		
Accès à l'exercice d'une profession	Acc.										1		
	Sous-total:										1		
Autres	Acc.				1								
	Sous-total:				1								
	Total:	1	4		1		2	1			2		

Protection des revenus publics

		2000	2013	2014	2015	2016	2017	2018	2019	2020	2021	2022	2023
Non spécifié	Acc.			1		1			1				
	Sous-total:			1		1			1				
	Total:			1		1			1				

Législation économique

		2000	2013	2014	2015	2016	2017	2018	2019	2020	2021	2022	2023
Sociétés	Acc.		1									1	
	Sous-total:		1									1	
Autres	Acc.			1					1				
	Sous-total:			1					1				
	Total:		1	1					1			1	



Pratiques commerciales

		2000	2013	2014	2015	2016	2017	2018	2019	2020	2021	2022	2023
Pratiques du marché et protection du consommateur	Acc.											1	
	Sous-total:											1	
Autres	Acc.							1					1
	Sous-total:							1					1
	Total:							1				1	1

Autres lois spéciales

		2000	2013	2014	2015	2016	2017	2018	2019	2020	2021	2022	2023
Transport	Acc.									1	1		
	Sous-total:									1	1		
Dégradation involontaire câbles télécommunication	Acc.				1								
	Sous-total:				1								
Réorganisation judiciaire/continuité entreprises	Acc.											1	
	Sous-total:											1	
Autres	Acc.									1	1		
	Sous-total:									1	1		
	Total:				1					2	2	1	

STATISTIQUES POLICIERES DE CRIMINALITE

LIEU DE PERPETRATION: COMMUNE

Perwez

***ANNEXE III: DETAIL
FIGURES CRIMINELLES / PHENOMENES***



Perwez

FC Vol moyen de transport

		2000	2013	2014	2015	2016	2017	2018	2019	2020	2021	2022	2023
Vol de voiture	Acc.	25	8	6	6	4	4	4	3	1	3	4	
	Tent.	5	1		1	2	1	1	1			2	
	Total	30	9	6	7	6	5	5	4	1	3	6	
Vol de moto	Acc.	1	3			3		1					
	Total	1	3			3		1					
Homejacking	Acc.					1							
	Total					1							
Vol dans les garages	Acc.	4	2	1	2	1	2	1	1				
	Total	4	2	1	2	1	2	1	1				
Vol de vélomoteur	Acc.	1		2	1		1			1	1		
	Total	1		2	1		1			1	1		
Vol de vélo	Acc.	2	1	3	4	1	3	3	2	10		3	
	Total	2	1	3	4	1	3	3	2	10		3	



FC Cambriolage

		2000	2013	2014	2015	2016	2017	2018	2019	2020	2021	2022	2023
Cambriolage dans habitation	Acc.	33	30	39	31	29	29	25	21	7	11	14	1
	Tent.	31	23	14	23	14	17	21	13	13	10	14	4
	Total	64	53	53	54	43	46	46	34	20	21	28	5
Cambriolage ds entreprise ou commerce	Acc.	8	16	8	7	2	5	19	6		3	4	2
	Tent.	4	6	1	3	5	3	5	1	2	1	1	1
	Total	12	22	9	10	7	8	24	7	2	4	5	3
Cambriolage ds service public ou bâtiment administ	Acc.	5	4		1	3	1	4	2	1	1	1	
	Tent.	4			1	1	1	2	3			1	
	Total	9	4		2	4	2	6	5	1	1	2	
Vol au béliier	Acc.	1											
	Total	1											
Cambriolage dans bâtiment (total)	Acc.	46	50	47	39	34	35	48	29	8	15	19	3
	Tent.	39	29	15	27	20	21	28	17	15	11	16	5
	Total	85	79	62	66	54	56	76	46	23	26	35	8

FC Vol autre

		2000	2013	2014	2015	2016	2017	2018	2019	2020	2021	2022	2023
Vol à main armée	Acc.			1	1	2		1			1	3	
	Total			1	1	2		1			1	3	
Vol avec violence sans arme	Acc.		1	1	2		2	3	3	2		1	1
	Tent.		1	1		1				1	1	2	
	Total		2	2	2	1	2	3	3	3	1	3	1
Vol dans ou sur un véhicule	Acc.	25	11	16	20	21	20	22	16	5	3	6	2
	Tent.	3	6	1		1	4	2	4	1			
	Total	28	17	17	20	22	24	24	20	6	3	6	2
Vol d'armes et explosifs	Acc.		5	1		1	1	3	1			2	
	Tent.			1									
	Total		5	2		1	1	3	1			2	



FC Vol autre

		2000	2013	2014	2015	2016	2017	2018	2019	2020	2021	2022	2023
Arrachage de sac à main	Tent.			1									
	Total			1									
Vol à l'arraché	Acc.						1		3	1			1
	Tent.			1									
	Total			1			1		3	1			1
Vol à la tire	Acc.	2	4	6	8	1	3		3		1	2	1
	Total	2	4	6	8	1	3		3		1	2	1
Vol à l'étalage	Acc.	1	6	9	8	10	8	15	2	11	7	6	2
	Tent.	1						1			4		
	Total	2	6	9	8	10	8	16	2	11	11	6	2
Vol par ruse	Acc.		5	9	3	1	2	3	3	2	1		3
	Tent.	1	1	2								1	
	Total	1	6	11	3	1	2	3	3	2	1	1	3
Vol de métaux	Acc.		2	3			8	1	1				1
	Total		2	3			8	1	1				1
Vol sur les chantiers	Acc.	1	3		3	2	8	5	3	1	1		
	Tent.	2											
	Total	3	3		3	2	8	5	3	1	1		
Vol d'animaux	Acc.				1			2	2				
	Total				1			2	2				
Vol de cargaison	Acc.				1								
	Total				1								



Criminalité ICT

		2000	2013	2014	2015	2016	2017	2018	2019	2020	2021	2022	2023
Fraude de cartes de paiements	Acc.		7	2	1	1		2	3	5	3	2	
	Tent.						1						
	Total		7	2	1	1	1	2	3	5	3	2	
Phishing	Acc.								2	4		7	2
	Tent.									1		1	
	Total								2	5		8	2
Shouldersurfing	Tent.						1						
	Total						1						
Skimming	Acc.							1					
	Total							1					

FC Autre

		2000	2013	2014	2015	2016	2017	2018	2019	2020	2021	2022	2023
Violence contre les métiers d'intérêt général	Acc.	1						2		2			1
	Total	1						2		2			1
Graffiti	Acc.		1		4		1		1			1	
	Total		1		4		1		1			1	
Dégradation de voiture	Acc.		8	23	10	16	17	29	22	26	8	19	4
	Total		8	23	10	16	17	29	22	26	8	19	4
Rixe au couteau	Acc.							1					
	Total							1					

FPF/DGR/DRI/BIPOL - Statistiques policières de criminalité (date de clôture: 22/09/2023)
 Les données pour les années 2001 jusqu'à 2012 ne sont plus publiées mais restent disponibles sur demande auprès du service BIPOL.
 Les données pour 2023 ne concernent que le 1er trimestre.



PH Violence intrafamiliale (VIF)

		2000	2013	2014	2015	2016	2017	2018	2019	2020	2021	2022	2023
VIF: physique, dans le couple	Acc.	2	6	1	10	12	7	12	11	19	18	23	3
	Total	2	6	1	10	12	7	12	11	19	18	23	3
VIF: physique, envers des descendants	Acc.		5	1	3	2	2	4	2	2	2	2	3
	Tent.								1				
	Total		5	1	3	2	2	4	3	2	2	2	3
VIF: physique, envers d'autres membres	Acc.	5	2	1		6	2	2	8	3	4	3	1
	Total	5	2	1		6	2	2	8	3	4	3	1
VIF: sexuelle, dans le couple	Acc.					1							
	Total					1							
VIF: sexuelle, envers des descendants	Acc.								1				
	Total								1				
VIF: sexuelle, envers d'autres membres	Acc.								2				
	Total								2				
VIF: psychique, dans le couple	Acc.	13	4	18	11	6	11	18	11	10	16	20	4
	Total	13	4	18	11	6	11	18	11	10	16	20	4
VIF: psychique, envers des descendants	Acc.					1					3	1	
	Total					1					3	1	
VIF: psychique, envers d'autres membres	Acc.			1				1	1		1	1	
	Total			1				1	1		1	1	
VIF: économique, dans le couple	Acc.					2	1		1		2	2	
	Total					2	1		1		2	2	
VIF: économique, envers d'autres membres	Acc.	3	3	5	6	5	2		4	3	5	1	
	Total	3	3	5	6	5	2		4	3	5	1	



PH Hormones et dopage

		2000	2013	2014	2015	2016	2017	2018	2019	2020	2021	2022	2023
Dopage humain	Acc.							3					
	Total							3					
Engraissement illégal	Acc.	1											
	Total	1											

PH Drogues

		2000	2013	2014	2015	2016	2017	2018	2019	2020	2021	2022	2023
Vente de cocaïne	Acc.						1			3			
	Total						1			3			
Vente de drogues synthétiques	Acc.			1	1				2	3		2	
	Total			1	1				2	3		2	
Production de cannabis (culture)	Acc.						2	3	1		1	1	
	Total						2	3	1		1	1	

PH Traite des êtres humains

		2000	2013	2014	2015	2016	2017	2018	2019	2020	2021	2022	2023
TEH - exploitation économique	Acc.			2									
	Total			2									

PH Violence dans l'espace public

		2000	2013	2014	2015	2016	2017	2018	2019	2020	2021	2022	2023
Violence physique (transport public)	Acc.											1	
	Total											1	
Violence physique (voie publique)	Acc.	8	4	8	7	10	4	20	19	13	8	14	2
	Total	8	4	8	7	10	4	20	19	13	8	14	2
Violence physique (autre endroit public)	Acc.		1					2		1		1	
	Total		1					2		1		1	
Violence physique (endroit accessible au public)	Acc.	6	3	3	1	10	4	6	5	2	3	5	
	Tent.									1			
	Total	6	3	3	1	10	4	6	5	3	3	5	



PH Violence dans l'espace public

	2000	2013	2014	2015	2016	2017	2018	2019	2020	2021	2022	2023
Violence sexuelle (transport public) Acc.	1											
Total	1											
Violence sexuelle (voie publique) Acc.						4	1	1		1		
Total						4	1	1		1		
Violence sexuelle (endroit accessible au public) Acc.						1						
Total						1						
Violence psychique (transport public) Acc.							2	1				
Total							2	1				
Violence psychique (voie publique) Acc.	4	5	11	7	3	10	12	13	24	14	9	
Total	4	5	11	7	3	10	12	13	24	14	9	
Violence psychique (autre endroit public) Acc.				1					1			
Total				1					1			
Violence psychique (endroit accessible au public) Acc.	3	3	4	4	1	3	4	4	2	2	4	
Total	3	3	4	4	1	3	4	4	2	2	4	
Vol à main armée (endroit accessible au public) Acc.			1		1		1			1	3	
Total			1		1		1			1	3	
Vol avec violence sans arme (voie publique) Acc.			1	1		2	1	2	2		1	1
Tent.			1									
Total			2	1		2	1	2	2		1	1
Vol avec violence sans arme (endr. acces. au pub.) Acc.		1		1								
Tent.		1										
Total		2		1								



PH Autre

		2000	2013	2014	2015	2016	2017	2018	2019	2020	2021	2022	2023
Faux policiers	Acc.		1										
	Total		1										
Terrorisme, extrémisme et radicalisme	Acc.				1		1						
	Total				1		1						
Cyberharcèlement	Acc.		1	2	8	6	12	6	10	7	7	8	3
	Total		1	2	8	6	12	6	10	7	7	8	3
Fraude à l'identité	Acc.		1	5	1	1	3	4	2	7	1	6	
	Tent.			1			1			1	1		
	Total		1	6	1	1	4	4	2	8	2	6	

STATISTIQUES POLICIERES DE CRIMINALITE

LIEU DE PERPETRATION: COMMUNE

Perwez

***ANNEXE IV: FAITS ENREGISTRES
NON CRIMINELS***



Perwez

Faits non criminels

Maladies / Décès / Disparition

	2000	2013	2014	2015	2016	2017	2018	2019	2020	2021	2022	2023
Suicide	3	2	3	3	2	2	5	4	2	7	2	
Personne malade	2	4	5	1	7	5	8	5	5	2	4	
Décès suspect			1	2	1		2	1				
Décès naturel	2							1				
Disparition (personne disparue)	2	1	4	3	1	2	1	3	1	1	1	1
Accident (sauf roulage)		1	1	1								1
Autres				1								
Total	9	8	14	11	11	9	16	14	8	10	7	2

Appels

	2000	2013	2014	2015	2016	2017	2018	2019	2020	2021	2022	2023
Appels	1								1		2	
Total	1								1		2	

Problèmes sociaux

	2000	2013	2014	2015	2016	2017	2018	2019	2020	2021	2022	2023
Différends familiaux	28	8	16	12	22	9	14	21	17	28	29	6
Différend (pas de coups)	15	8	12	8	5	7	14	12	9	7	9	5
Affaire civile	4	3	1	2	1		2	1		1		
Protection de la jeunesse	5	2	2	1	2	3		4	6	5	3	
Autres	5											
Total	57	21	31	23	30	19	30	38	32	41	41	11



Catastrophes

	2000	2013	2014	2015	2016	2017	2018	2019	2020	2021	2022	2023
Fuite de gaz											1	
Dégâts tempête							2					
Autres			1									
Total			1				2				1	

Ordre public

	2000	2013	2014	2015	2016	2017	2018	2019	2020	2021	2022	2023
Troubles		1	1						1	1		
Total		1	1						1	1		

Agissements suspects

	2000	2013	2014	2015	2016	2017	2018	2019	2020	2021	2022	2023
	4	1	1	3	3	4	2	3		2	2	
Total	4	1	1	3	3	4	2	3		2	2	

Objets trouvés

	2000	2013	2014	2015	2016	2017	2018	2019	2020	2021	2022	2023
									1			1
Total									1			1

Objets perdus

	2000	2013	2014	2015	2016	2017	2018	2019	2020	2021	2022	2023
	49	117	133	165	140	135	168	169	135	134	122	34
Total	49	117	133	165	140	135	168	169	135	134	122	34



Autres non-infractions

	2000	2013	2014	2015	2016	2017	2018	2019	2020	2021	2022	2023
Ordonnance de capture								1		1		
Non-respect des conditions				1	1		2	1	3	1	2	2
Procès-verbal d'information	3	5	2	2	4	2	3	4	1	2	5	1
Notification		3	8		1			7	4	9	5	
Demande signalement surveillance électronique											1	
Fonction de contrôle armes												1
Autres non infractions	1											
Total	4	8	10	3	6	2	5	13	8	13	13	4