

STATISTIQUES POLICIERES DE CRIMINALITE

LIEU DE PERPETRATION: COMMUNE

Ottignies-Louvain-la-Neuve

2000 - Trimestre 1 2023

Police fédérale - DGRIDRIIBIPOL

STATISTIQUES POLICIERES DE CRIMINALITE

LIEU DE PERPETRATION: COMMUNE

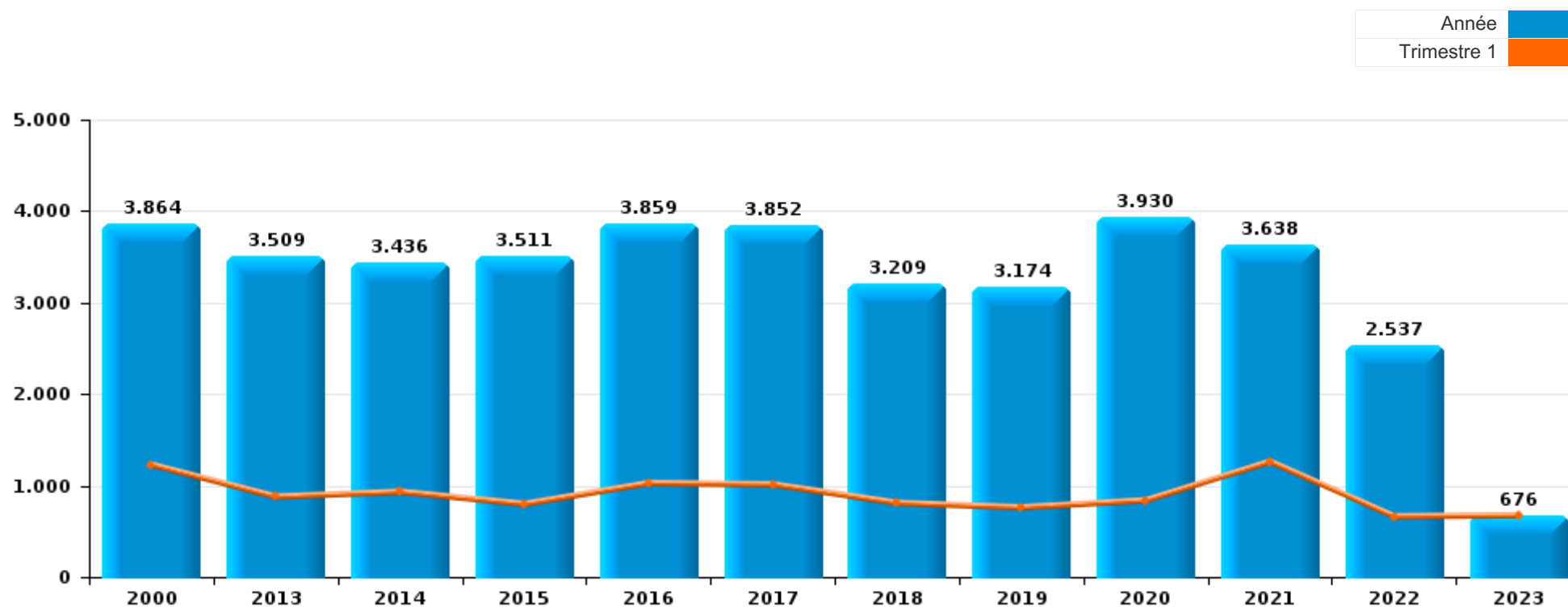
Ottignies-Louvain-la-Neuve

PARTIE I : INFRACTIONS JUDICIAIRES



Ottignies-Louvain-la-Neuve

	2000	2013	2014	2015	2016	2017	2018	2019	2020	2021	2022	2023
Nombre total des délits	3.864	3.509	3.436	3.511	3.859	3.852	3.209	3.174	3.930	3.638	2.537	676





Ottignies-Louvain-la-Neuve

	2000	2013	2014	2015	2016	2017	2018	2019	2020	2021	2022	2023
Vol et extorsion	1.981	1.629	1.428	1.369	1.465	1.438	1.117	1.012	671	812	780	255
Dégradation de la propriété	494	393	334	302	310	359	282	200	137	224	184	49
Infr. contre l'intégrité physique	222	271	303	301	254	263	251	271	210	246	248	54
Drogues	105	205	303	328	397	365	284	208	167	159	124	33
Santé publique	5	2	5	1	2	1	2		1.419	1.027		
Fraude	223	120	146	198	142	136	156	147	131	180	196	48
Autres lois spéciales	4	4	7	22	375	364	230	310	339	7	7	5
Ivresse et alcool	33	146	125	136	145	129	144	126	95	111	135	30
Infr. contre autres valeurs morales et sentiments	61	151	149	123	92	81	127	137	123	113	111	28
Criminalité informatique		66	51	69	46	93	92	140	123	194	217	56
Infr. contre la sécurité publique	137	70	94	110	68	92	97	97	65	93	81	15
Infr. contre les mœurs	65	51	53	48	59	76	62	60	68	82	82	16
Infr. contre la foi publique	70	60	62	84	69	66	58	55	52	43	76	15
Législation sur les étrangers	30	65	56	65	89	77	50	43	50	46	42	12
Armes et explosifs	27	34	51	54	85	85	50	57	59	48	49	6
Registre de population	150	75	92	100	32	2	15	35	18	27	1	1
Protection de la jeunesse	17	52	47	47	60	47	30	46	44	36	25	9
Infr. contre l'autorité publique	38	33	25	40	37	33	24	43	44	73	54	9
Code pénal social	5	14	17	23	53	50	59	59	40	34	32	11
Infr. relative au statut juridique de l'enfant	16	23	18	19	22	28	29	44	19	27	35	8
Infr. contre la famille	50	13	25	25	26	19	11	11	12	10	12	1
Protection de la personne	42	8	18	11	6	6	4	8	12	10	13	4
Environnement	28	4	7	15	10	12	17	8	9	14	13	3
Travail	15	4	8	5	2	4	6	1	4	6	5	2
Législation économique	1					4	1	36	8	2	2	1
Infr. contre la liberté individuelle	5	6	7	7	6	6	2	2	3	3	5	1
Contravention Code pénal	34	1	1		1			1				
Carte d'identité	5	4	2	3	1	6	3	2	2	5	1	
Pratiques commerciales	1	2			1		1	3	1	1	6	4
Exercice illégal de l'autorité publique			2	1		2			1	3		
Protection des revenus publics				1	1		2	2	2	1		
Hormones et dopage						1	1	4	1	1		
Sécurité privée				2	1	2	2	1				
Infr. contre la Sécurité de l'Etat		1		2		3		1				
Traite des êtres humains		2			1	2		2				
Marchand de sommeil								1	1		1	
Autres infractions Code pénal					1			1				
Sous-total	3.864	3.509	3.436	3.511	3.859	3.852	3.209	3.174	3.930	3.638	2.537	676
Contravention règlement policier local	1	265	258	232	257	288	216	346	746	546	408	79
Sous-total	1	265	258	232	257	288	216	346	746	546	408	79
Total	3.865	3.774	3.694	3.743	4.116	4.140	3.425	3.520	4.676	4.184	2.945	755

FPF/DGR/DRI/BIPOL - Statistiques policières de criminalité (date de clôture: 22/09/2023)

Les données pour les années 2001 jusqu'à 2012 ne sont plus publiées mais restent disponibles sur demande auprès du service BIPOL.

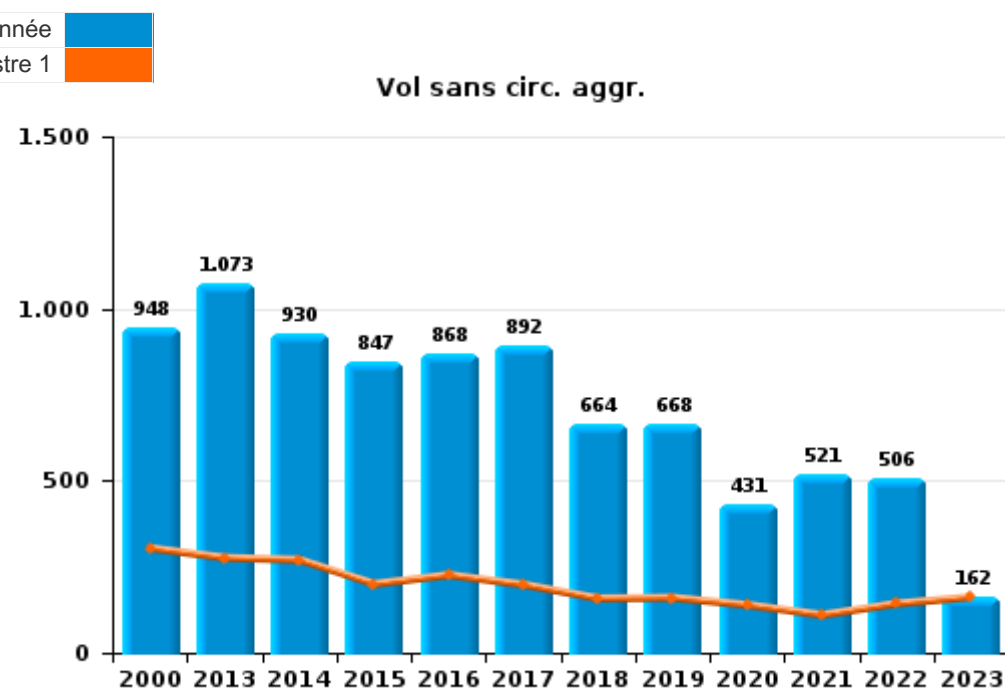
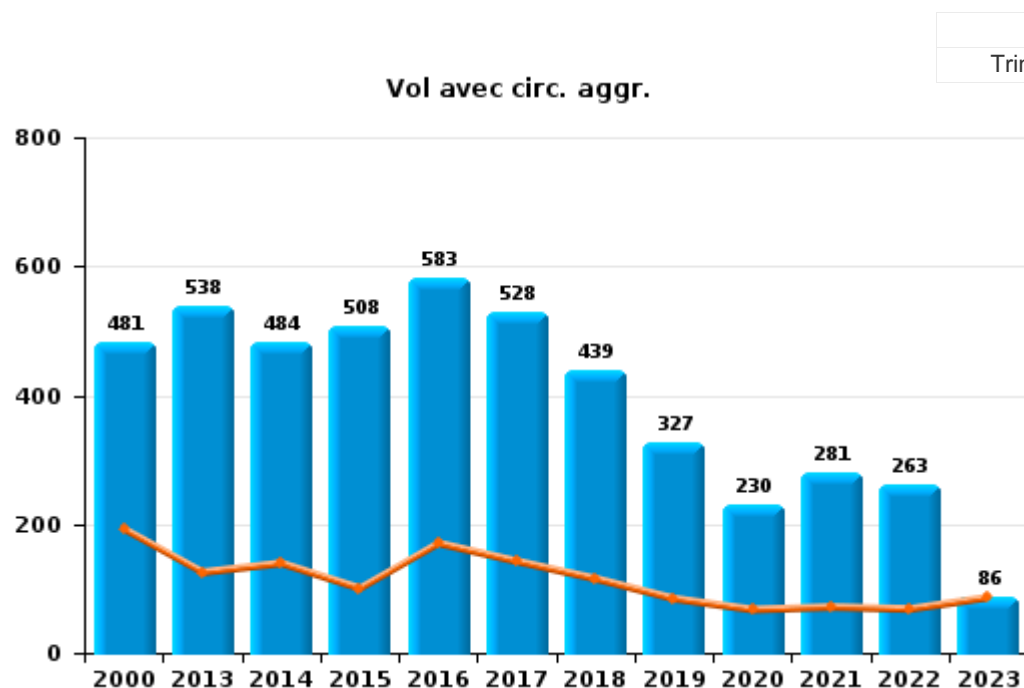
Les données pour 2023 ne concernent que le 1er trimestre.



I.1. Catégorie des infractions : Vol et extorsion (top 5 des infractions au niveau national 2022)

Ottignies-Louvain-la-Neuve

	2000	2013	2014	2015	2016	2017	2018	2019	2020	2021	2022	2023
Vol sans circ. agr.	948	1.073	930	847	868	892	664	668	431	521	506	162
Vol avec circ. agr.	481	538	484	508	583	528	439	327	230	281	263	86
Vol non spécifié	546	1	2	4	3	2	6	3	3	1	5	1
Extorsion	6	17	12	10	11	16	8	14	7	9	6	6
Total	1.981	1.629	1.428	1.369	1.465	1.438	1.117	1.012	671	812	780	255





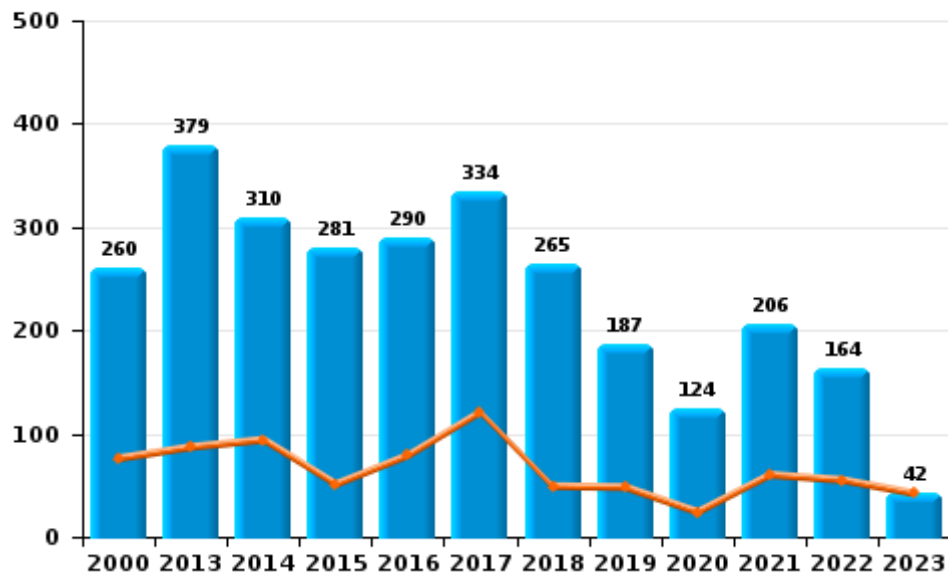
I.2. Catégorie des infractions : Dégradation de la propriété (top 5 des infractions au niveau national 2022)

Ottignies-Louvain-la-Neuve

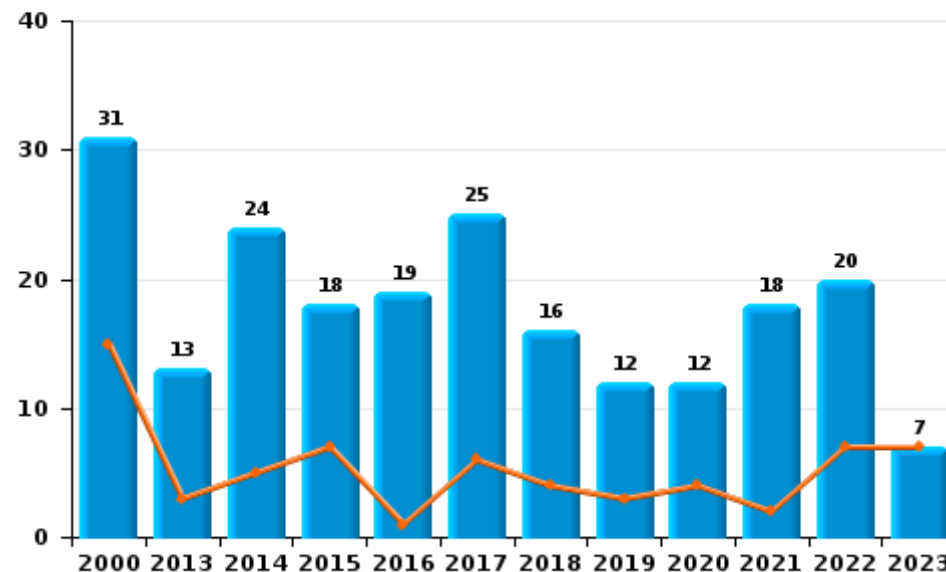
	2000	2013	2014	2015	2016	2017	2018	2019	2020	2021	2022	2023
Vandalisme	260	379	310	281	290	334	265	187	124	206	164	42
Destruction, dénaturation, dégradation	203	1		3	1		1	1	1			
Incendie volontaire	11	5	11	13	10	17	10	9	7	15	9	
Incendie involontaire	20	8	13	5	9	8	6	3	5	3	11	7
Total	494	393	334	302	310	359	282	200	137	224	184	49



Vandalisme



Incendie

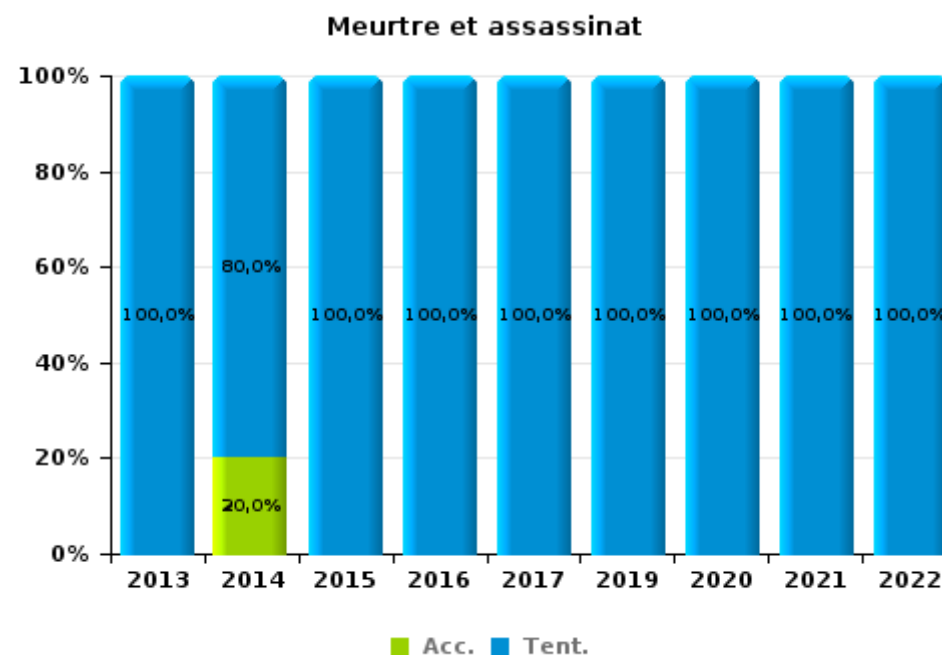
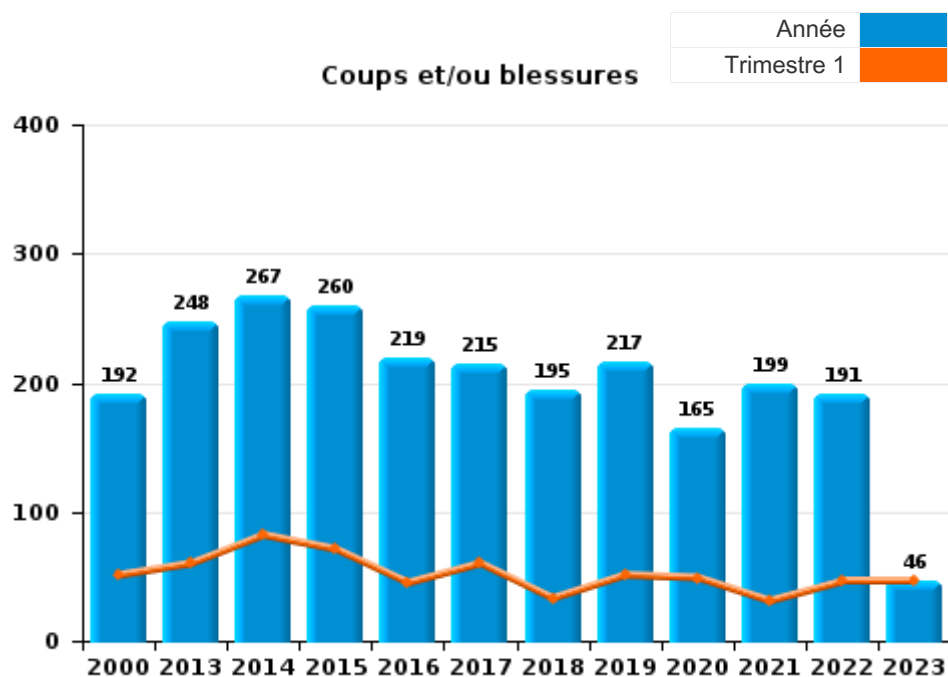




I.3. Catégorie des infractions : Infr. contre l'intégrité physique (top 5 des infractions au niveau national 2022)

Ottignies-Louvain-la-Neuve

	2000	2013	2014	2015	2016	2017	2018	2019	2020	2021	2022	2023
Coups et/ou blessures	192	248	267	260	219	215	195	217	165	199	191	46
Autres	30	21	31	40	29	47	56	51	42	46	55	8
Meurtre et assassinat		2	5	1	6	1		3	3	1	2	
Total	222	271	303	301	254	263	251	271	210	246	248	54





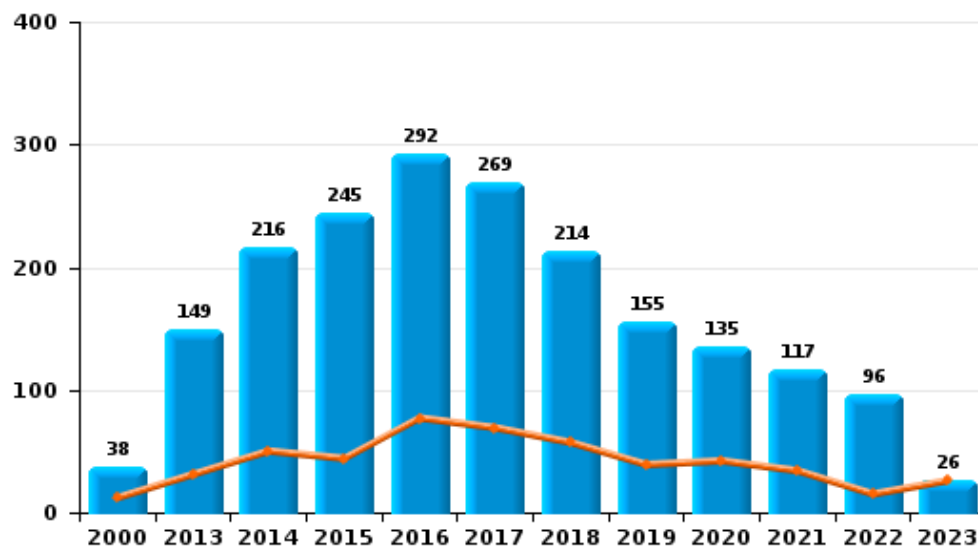
I.4. Catégorie des infractions : Drogues (top 5 des infractions au niveau national 2022)

Ottignies-Louvain-la-Neuve

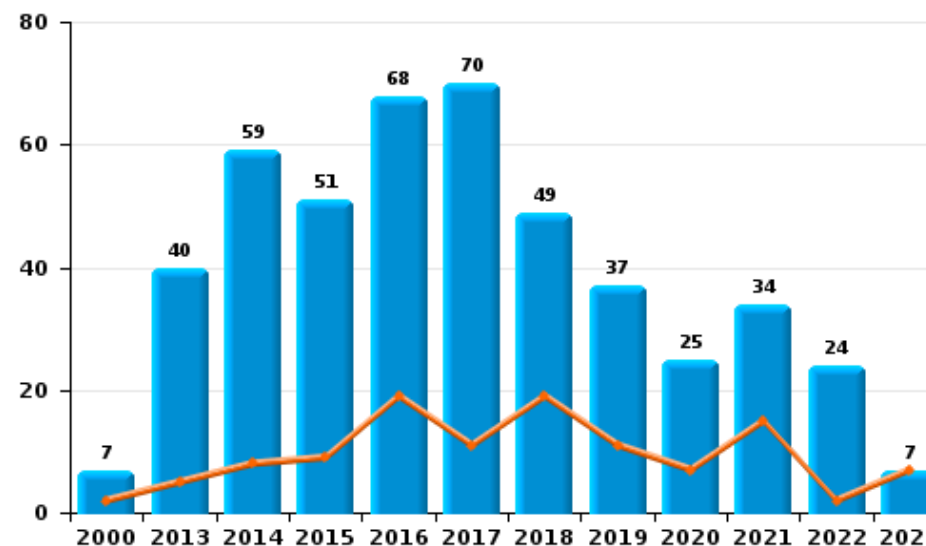
	2000	2013	2014	2015	2016	2017	2018	2019	2020	2021	2022	2023
Détention	38	149	216	245	292	269	214	155	135	117	96	26
Commerce	7	40	59	51	68	70	49	37	25	34	24	7
Usage	54	4	7	8	11		3	5	2	2	1	
Importation et exportation	4	5	4	9	17	13	6	7	4			
Fabrication	2	2	9	6	6	6	10	2	1	2	1	
Autres		5	8	9	3	7	2	2		4	2	
Total	105	205	303	328	397	365	284	208	167	159	124	33



Détention



Commerce





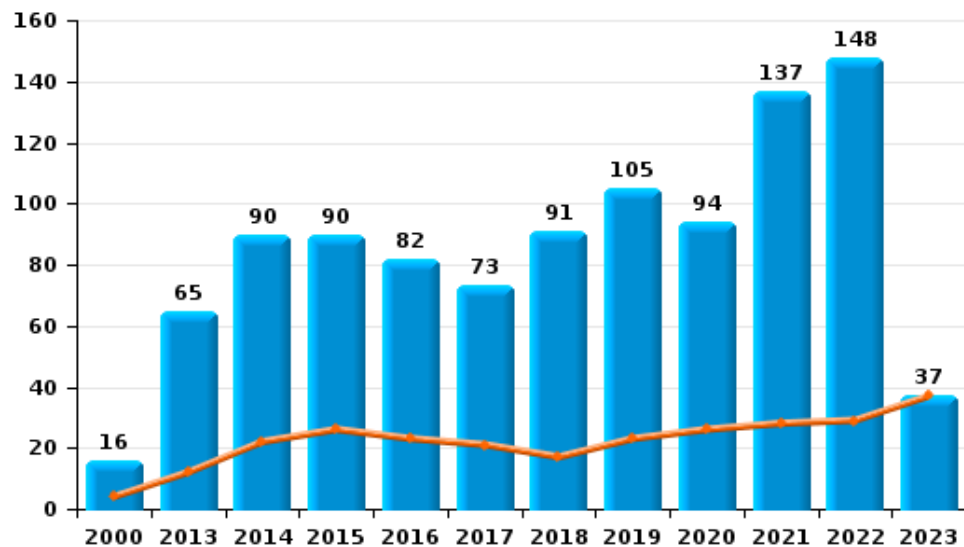
I.5. Catégorie des infractions : Fraude (top 5 des infractions au niveau national 2022)

Ottignies-Louvain-la-Neuve

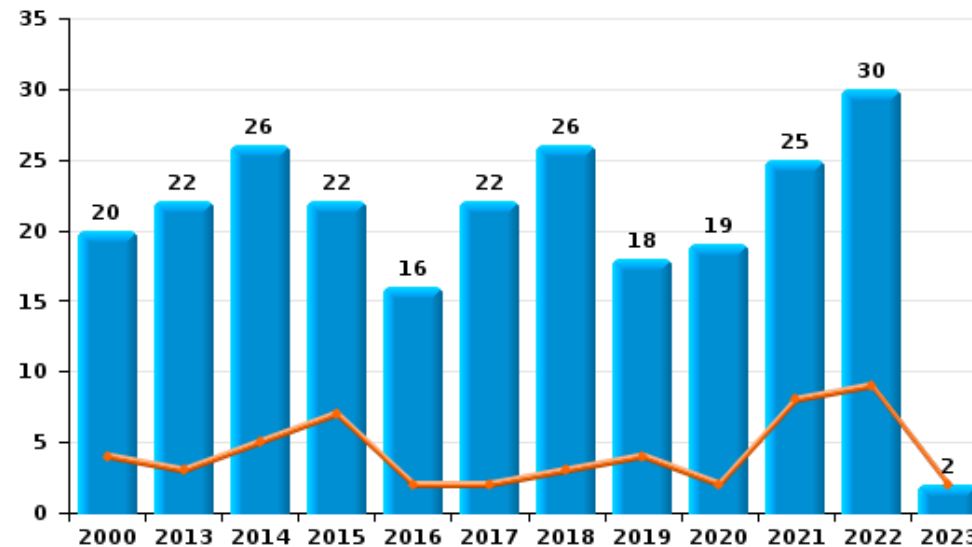
	2000	2013	2014	2015	2016	2017	2018	2019	2020	2021	2022	2023
Escroquerie	16	65	90	90	82	73	91	105	94	137	148	37
Abus de confiance et infr. apparentées	20	22	26	22	16	22	26	18	19	25	30	2
Détournement et destruction frauduleuse	120	9	15	11	16	19	7	10	3	8	5	2
Grivèlerie	57	14	3	31	16	11	24	9	6	2	6	1
Fraudes: Autres	6		3	35	5	2	2	2	5	3	2	3
Recel	4	9	7	9	6	7	4	3	4	5	5	3
Infr. liées à l'insolvabilité		1	2		1	2	2					
Total	223	120	146	198	142	136	156	147	131	180	196	48



Escroquerie



Abus de confiance et infr. apparentées



FPF/DGR/DRI/BIPOL - Statistiques policières de criminalité (date de clôture: 22/09/2023)

Les données pour les années 2001 jusqu'à 2012 ne sont plus publiées mais restent disponibles sur demande auprès du service BIPOL.

Les données pour 2023 ne concernent que le 1er trimestre.

STATISTIQUES POLICIERES DE CRIMINALITE

LIEU DE PERPETRATION: COMMUNE

Ottignies-Louvain-la-Neuve

PARTIE II : FIGURES CRIMINELLES / PHENOMENES



Ottignies-Louvain-la-Neuve

FC Vol moyen de transport

	2000	2013	2014	2015	2016	2017	2018	2019	2020	2021	2022	2023
Vol de voiture	159	45	38	45	44	40	65	25	16	28	13	3
Vol de moto	1	5	1	1	3	3	4				3	
Carjacking	3	1	2		1	1	2					1
Homejacking				1								
Vol dans les garages	8	2	1	3	2	4	4		1		1	1
Vol de vélomoteur	37	7	5	5	17	10	4	8	1	3		2
Vol de vélo	63	66	94	97	99	151	85	67	74	86	66	21

FC Cambriolage

	2000	2013	2014	2015	2016	2017	2018	2019	2020	2021	2022	2023
Cambriolage dans habitation	294	283	239	212	280	196	178	135	125	140	157	44
Cambriolage ds entreprise ou commerce	82	28	30	43	55	39	48	43	19	30	15	16
Cambriolage ds service public ou bâtiment administ	50	23	29	51	38	32	28	17	10	8	7	5
Vol au bélier	2						1					
Cambriolage dans bâtiment (total)	421	334	298	306	373	267	254	193	154	178	179	65



FC Vol autre

	2000	2013	2014	2015	2016	2017	2018	2019	2020	2021	2022	2023
Vol à main armée	33	12	10	9	15	11	10	5	14	11	9	2
Vol avec violence sans arme	61	86	70	62	55	47	33	54	36	34	42	8
Vol dans ou sur un véhicule	375	146	128	154	157	201	126	104	36	46	47	19
Vol d'armes et explosifs	4	6	9	4	9	8	6	1	1		4	3
Steaming								1				
Arrachage de sac à main	6	3	7		1			1			4	
Vol à l'arraché	20	10	14	8	2	7	10	15	8	12	14	3
Vol à la tire	21	119	95	80	55	64	64	46	18	30	47	11
Vol à l'étalage	22	213	155	120	152	154	97	116	87	73	89	40
Vol par ruse	30	17	19	11	11	13	10	15	5	7	3	5
Vol de métaux	5	11	9	7	5	5	6	1	7	5	2	
Vol sur les chantiers	20	19	11	15	4	9	11	10	8	6	9	2
Home-invasion											1	
Vol d'animaux	1			2	2	2	1	2	1	1		
Vol de cargaison							1					

Criminalité ICT

	2000	2013	2014	2015	2016	2017	2018	2019	2020	2021	2022	2023
Fraude de cartes de paiements	8	21	9	27	18	24	27	36	24	45	23	6
Phishing		2	1			1	2	1	5	7	4	4
Ransomware						1				1		
Shouldersurfing			1		8	8	3	17	1			
Skimming		1		10	1		2	2				



FC Autre

	2000	2013	2014	2015	2016	2017	2018	2019	2020	2021	2022	2023
Violence contre les métiers d'intérêt général	2	9	11	16	9	11	8	12	8	19	9	1
Viol collectif	1	1	2		2	4	2	1	2	1	1	
Graffiti	2	25	22	13	45	62	24	16	6	10	14	2
Dégradation de voiture	28	167	132	135	126	132	140	89	51	98	79	16
Rixe au couteau		1	1	2	4	1	2		2	1		

PH Violence intrafamiliale (VIF)

	2000	2013	2014	2015	2016	2017	2018	2019	2020	2021	2022	2023
VIF: physique, dans le couple	14	47	63	48	39	34	33	48	45	49	43	11
VIF: physique, envers des descendants	4	13	6	11	7	14	5	9	7	5	4	2
VIF: physique, envers d'autres membres	30	10	6	4	5	7	2	9	5	8	4	1

VIF: sexuelle, dans le couple			2	1		1						
VIF: sexuelle, envers des descendants	2	3	1		2	6	1		2	1		
VIF: sexuelle, envers d'autres membres		1										

VIF: psychique, dans le couple	55	33	44	46	42	44	37	52	29	35	42	9
VIF: psychique, envers des descendants										1		1
VIF: psychique, envers d'autres membres			4	2	1	1		2			1	

VIF: économique, dans le couple	4	1	3	2	1	2		1	1			
VIF: économique, envers des descendants	4				1							
VIF: économique, envers d'autres membres	17	5	6	7	7	7	5	2	2	4	5	

PH Hormones et dopage

	2000	2013	2014	2015	2016	2017	2018	2019	2020	2021	2022	2023
Dopage humain						1	1	4	1	1		



PH Drogues

	2000	2013	2014	2015	2016	2017	2018	2019	2020	2021	2022	2023
Vente de cocaïne		1	3	2	6	14	5	5	5	2	7	1
Production de drogues synthétiques					1							
Import-export de drogues synthétiques									1			
Vente de drogues synthétiques			1	2	5	2	2	1	1		2	
Production de cannabis (culture)		2	4	3	4	1	3	1		1	1	
Vente de cannabis en grande quantité			1	1		1	1			1		
Vente-traffic d'héroïne									1	1		

PH Trafic d'armes

	2000	2013	2014	2015	2016	2017	2018	2019	2020	2021	2022	2023
Commerce et production d'arme à feu et mun.		1				1	2	1				

PH Traite des êtres humains

	2000	2013	2014	2015	2016	2017	2018	2019	2020	2021	2022	2023
TEH - exploitation économique		2			1	2		2				
TEH - exploitation sexuelle										1		



PH Violence dans l'espace public

	2000	2013	2014	2015	2016	2017	2018	2019	2020	2021	2022	2023
Violence physique (transport public)	19	13	17	20	13	11	12	12	10	16	14	1
Violence physique (voie publique)	51	112	134	142	112	107	109	99	69	92	92	16
Violence physique (autre endroit public)	10	4	5	6	4	3	4	7	3	6	7	1
Violence physique (endroit accessible au public)	34	44	42	44	38	30	31	40	14	25	30	10
Violence sexuelle (transport public)	1	2	3	2	3	3	7	2	7	4	6	
Violence sexuelle (voie publique)	17	13	17	13	14	24	17	12	14	19	19	6
Violence sexuelle (autre endroit public)	3	7	3	5	2	4	1	3	3	3	1	1
Violence sexuelle (endroit accessible au public)	6	5	8	8	4	6	7	5	11	9	15	
Violence psychique (transport public)	21	21	22	16	14	16	5	11	14	9	12	1
Violence psychique (voie publique)	27	54	63	78	62	61	58	68	49	83	81	13
Violence psychique (autre endroit public)	7	4	6	8	5	11	8	9	9	11	9	2
Violence psychique (endroit accessible au public)	23	33	31	36	31	36	42	50	18	38	41	7
Vol à main armée (transport public)	5								1			
Vol à main armée (voie publique)	15	5	5	4	4	6	3	1	5	2	4	
Vol à main armée (autre endroit public)	1	1	1	1					1			
Vol à main armée (endroit accessible au public)	9	3	4	1	11	3	4	2	4	9	4	2
Vol avec violence sans arme (transport public)	12	9	7	3	2	3	2	3	3	2		
Vol avec violence sans arme (voie publique)	22	48	45	35	32	26	15	38	18	22	28	1
Vol avec violence sans arme (autre endroit public)	5	4	2	5	1	1	2	2	3			1
Vol avec violence sans arme (endr. acces. au pub.)	8	13	11	9	11	10	9	7	5	4	7	3

PH Autre

	2000	2013	2014	2015	2016	2017	2018	2019	2020	2021	2022	2023
Faux policiers			1	4		1			1			
Terrorisme, extrémisme et radicalisme		1				4	1	2			1	
Cyberharcèlement	1	8	8	12	7	9	10	13	12	7	5	3
Fraude à l'identité	12	29	31	44	39	33	30	34	30	34	38	9

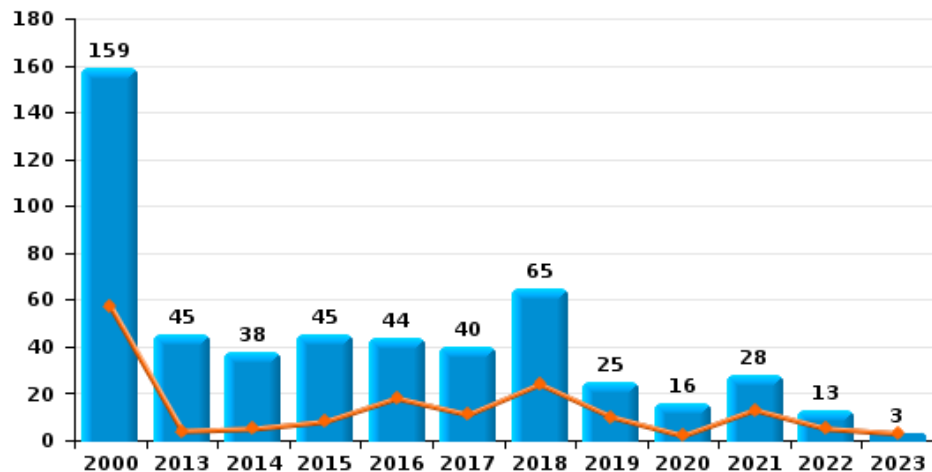




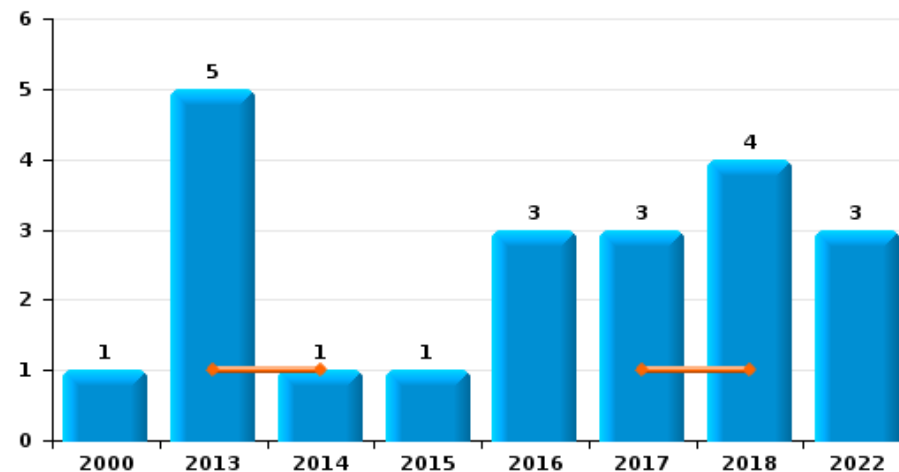
Ottignies-Louvain-la-Neuve

Année	■
Trimestre 1	■

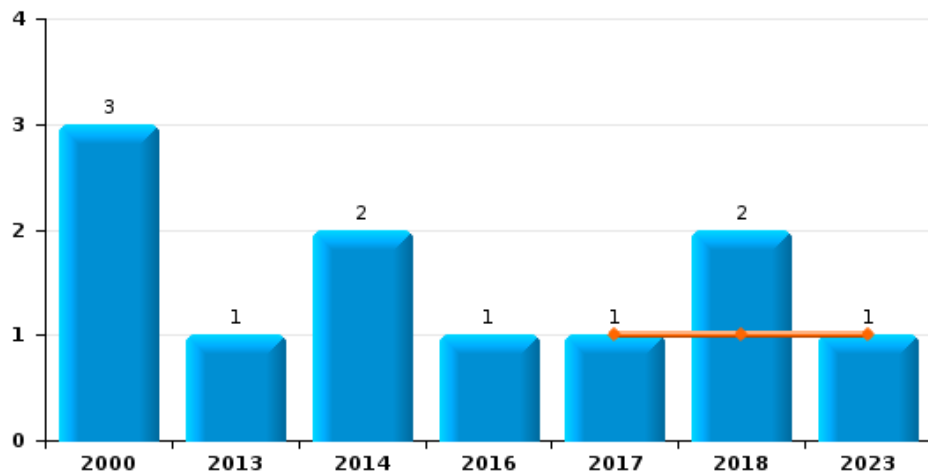
Vol de voiture



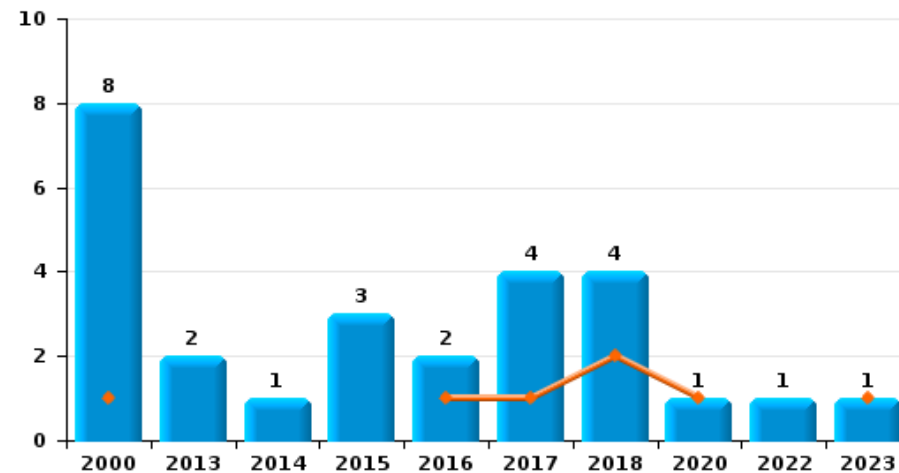
Vol de moto



Carjacking



Vol dans les garages

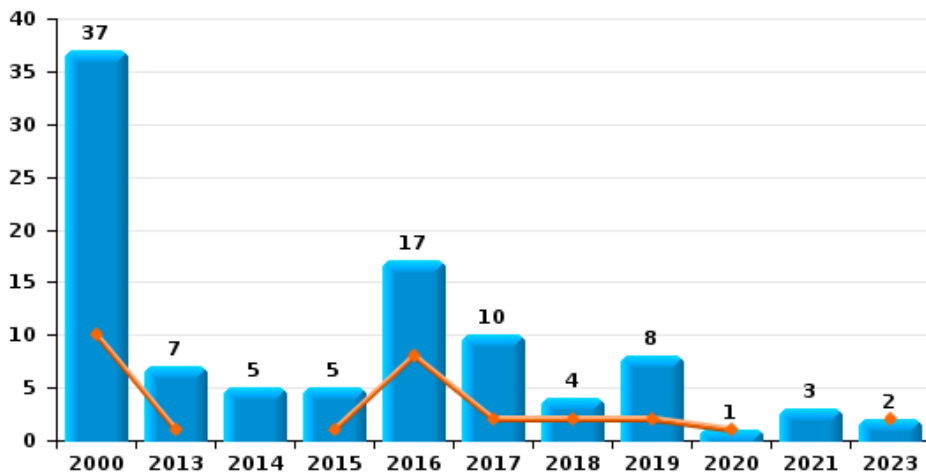




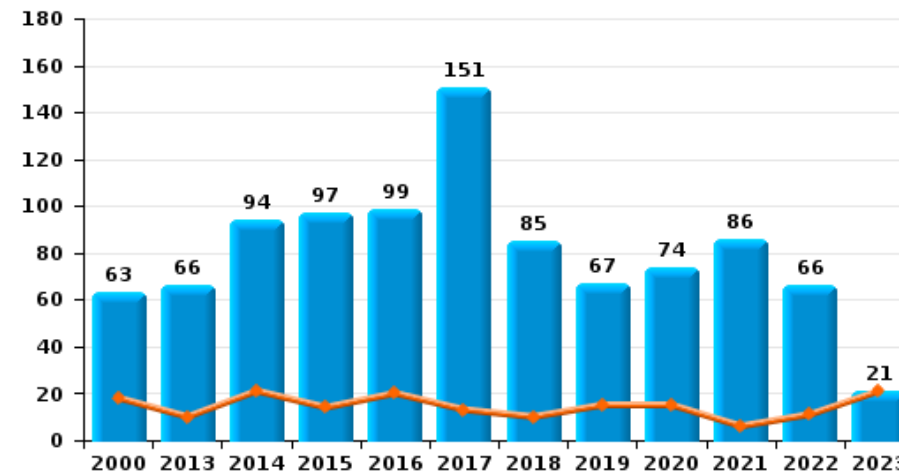
Ottignies-Louvain-la-Neuve

Année	■
Trimestre 1	■

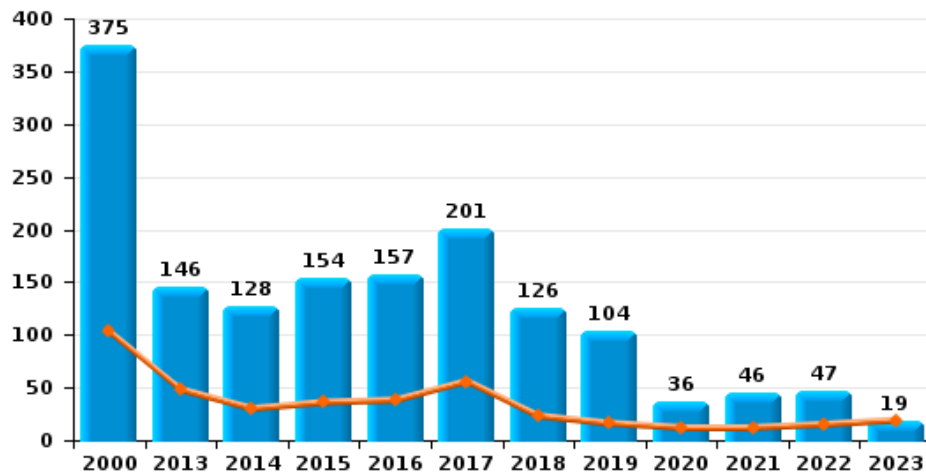
Vol de vélomoteur



Vol de vélo

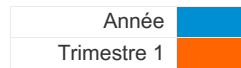


Vol dans ou sur un véhicule

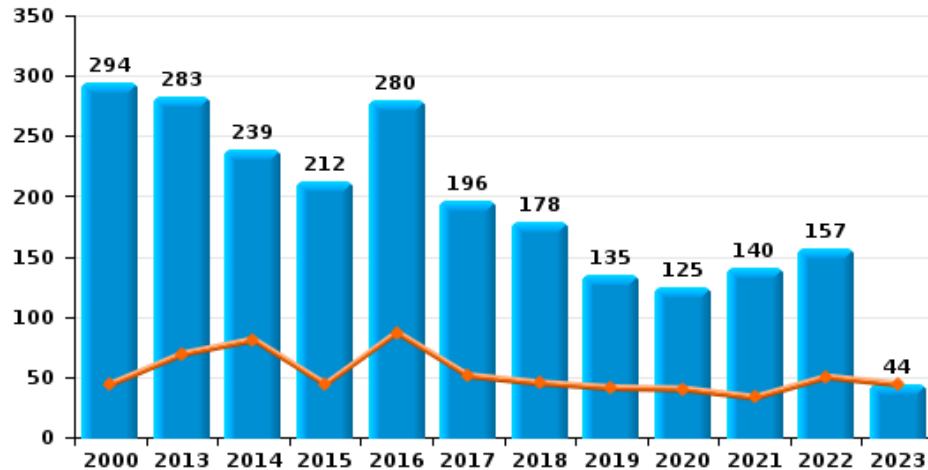




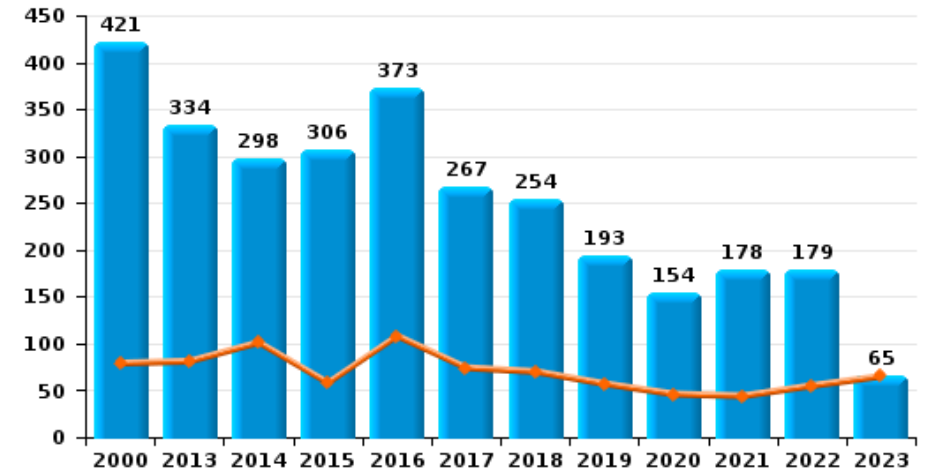
Ottignies-Louvain-la-Neuve



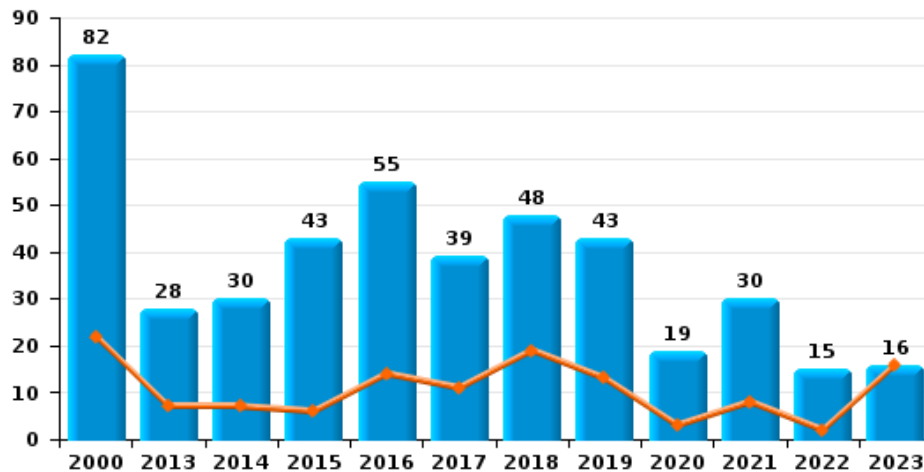
Cambriolage dans habitation



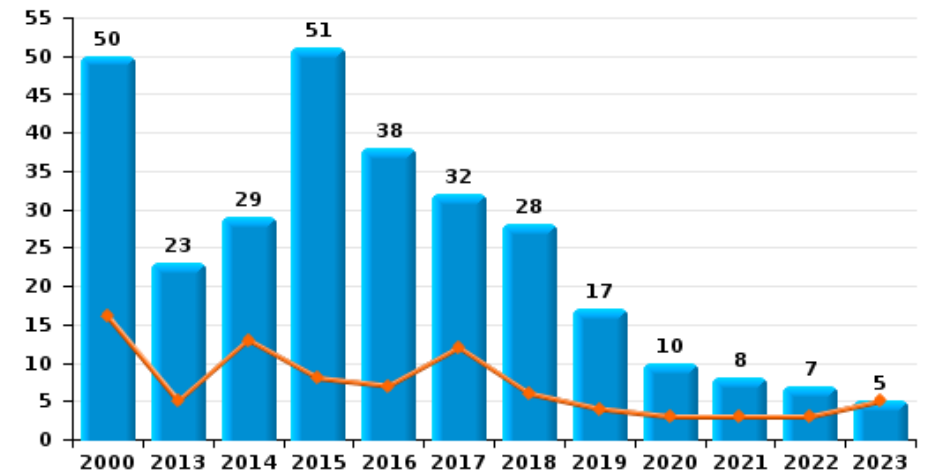
Cambriolage dans bâtiment (total)



Cambriolage ds entreprise ou commerce

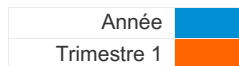


Cambriolage ds service public ou bâtiment administratif

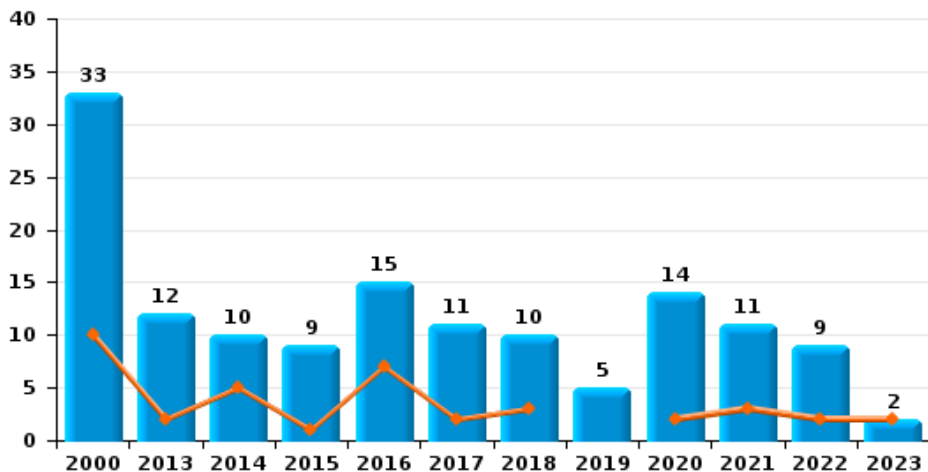




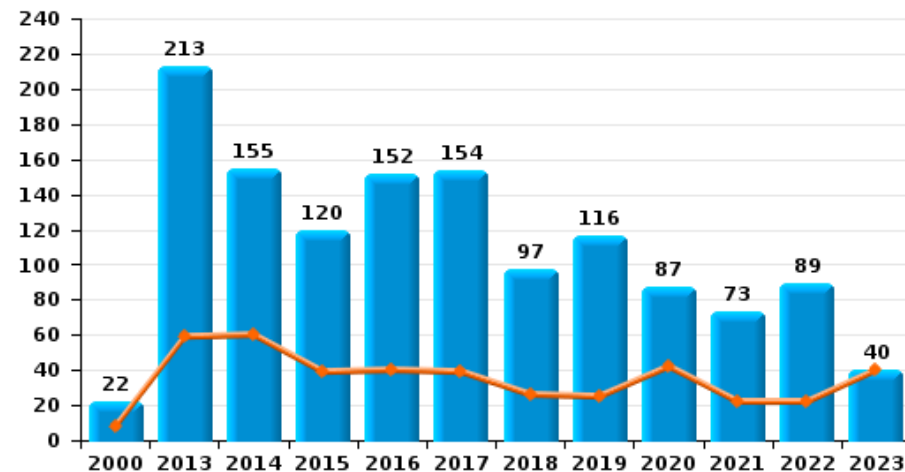
Ottignies-Louvain-la-Neuve



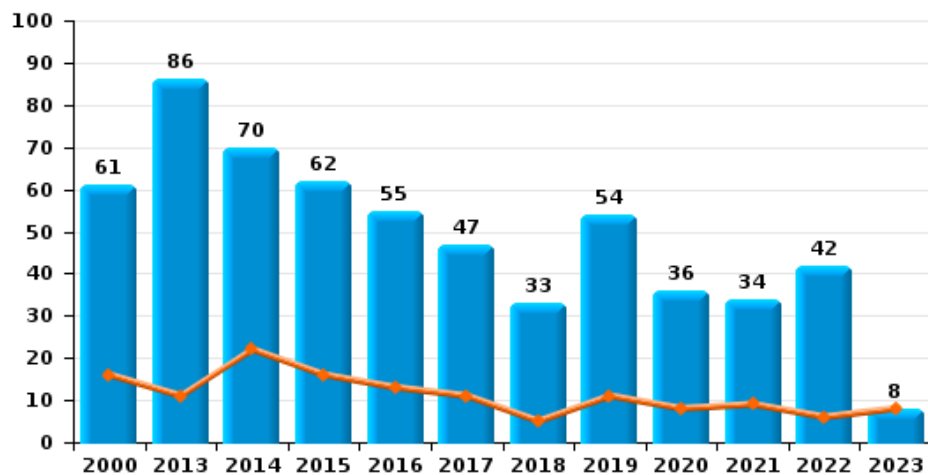
Vol à main armée



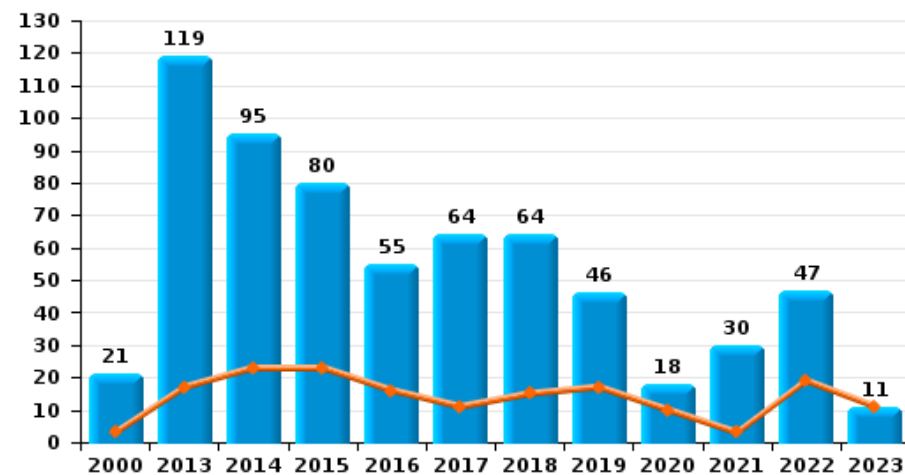
Vol à l'étalage



Vol avec violence sans arme



Vol à la tire

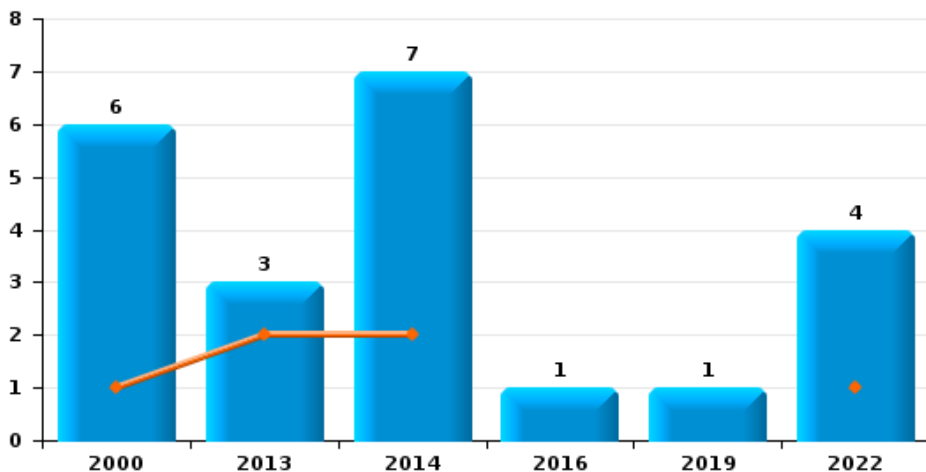




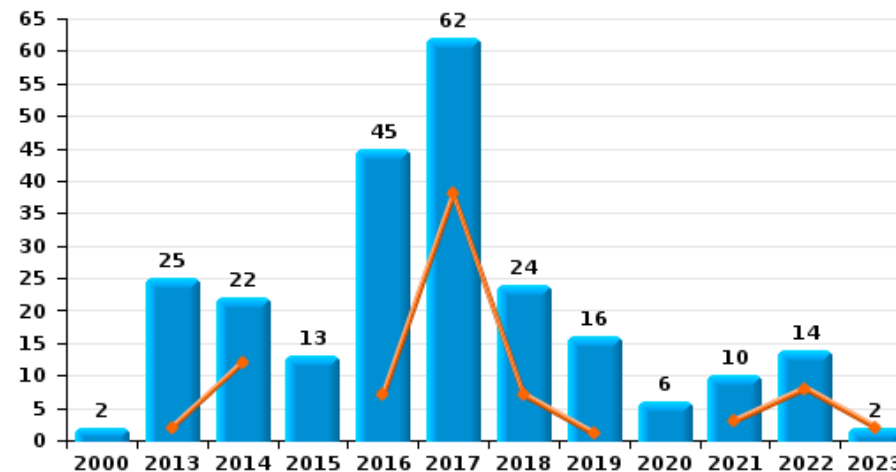
Ottignies-Louvain-la-Neuve

Année ■
Trimestre 1 ■

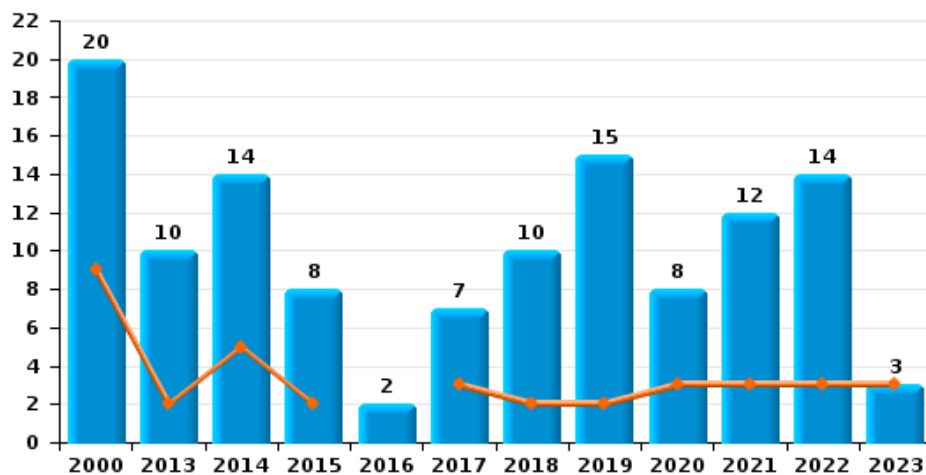
Arrachage de sac à main



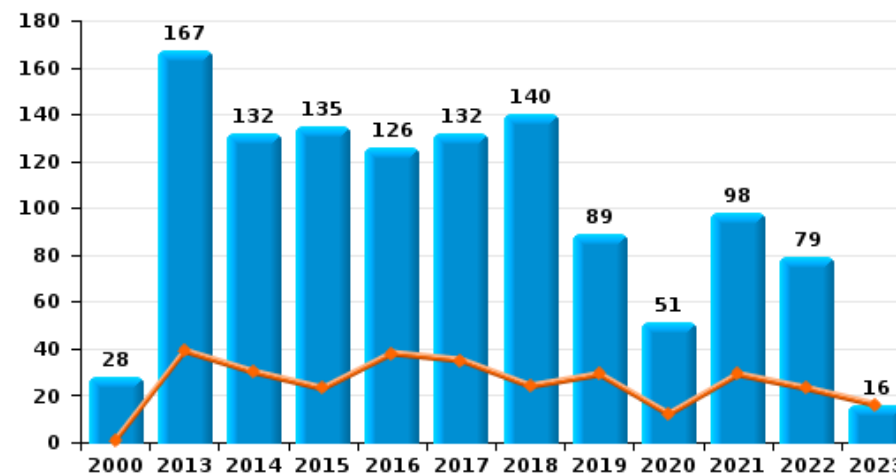
Graffiti



Vol à l'arraché



Dégradation de voiture





Ottignies-Louvain-la-Neuve

FC Vol moyen de transport

		2000	2013	2014	2015	2016	2017	2018	2019	2020	2021	2022	2023
Vol de voiture	Trim 1	57	4	5	8	18	11	24	10	2	13	5	3
	Trim 2	42	6	11	8	7	6	10	6	1	7	5	
	Trim 3	34	17	8	5	8	12	14	4	4	5	2	
	Trim 4	26	18	14	24	11	11	17	5	9	3	1	
	Total	159	45	38	45	44	40	65	25	16	28	13	3
Vol de moto	Trim 1		1	1			1	1					
	Trim 2	1	1					2					
	Trim 3		1	1	2	2	1					1	
	Trim 4		2			1						2	
	Total	1	5	1	1	3	3	4				3	
Carjacking	Trim 1						1	1					1
	Trim 2	2		1									
	Trim 3		1										
	Trim 4	1		1	1		1						
	Total	3	1	2		1	1	2					1
Homejacking	Trim 1				1								
Total				1									
Vol dans les garages	Trim 1	1				1	1	2		1			1
	Trim 2	1		1		1	2					1	
	Trim 3	6			2			2					
	Trim 4		2		1		1						
	Total	8	2	1	3	2	4	4		1		1	1
Vol de vélomoteur	Trim 1	10	1		1	8	2	2	2	1			2
	Trim 2	16	2	2		3	4		2		1		
	Trim 3	6	2		2	5	3		2		1		
	Trim 4	5	2	3	2	1	1	2	2		1		
	Total	37	7	5	5	17	10	4	8	1	3		2



FC Vol moyen de transport

		2000	2013	2014	2015	2016	2017	2018	2019	2020	2021	2022	2023
Vol de vélo	Trim 1	18	10	21	14	20	13	10	15	15	6	11	21
	Trim 2	18	19	27	21	18	61	23	8	15	23	24	
	Trim 3	12	14	24	32	20	32	28	24	29	31	20	
	Trim 4	15	23	22	30	41	45	24	20	15	26	11	
Total		63	66	94	97	99	151	85	67	74	86	66	21



FC Cambriolage

		2000	2013	2014	2015	2016	2017	2018	2019	2020	2021	2022	2023
Cambriolage dans habitation	Trim 1	44	69	81	44	87	51	45	41	40	33	50	44
	Trim 2	54	59	78	29	60	57	33	41	24	39	40	
	Trim 3	79	44	30	65	64	44	40	27	25	34	30	
	Trim 4	117	111	50	74	69	44	60	26	36	34	37	
Total		294	283	239	212	280	196	178	135	125	140	157	44
Cambriolage ds entreprise ou commerce	Trim 1	22	7	7	6	14	11	19	13	3	8	2	16
	Trim 2	27	6	6	8	10	12	7	9	3	9	4	
	Trim 3	11	8	8	10	21	10	13	8	6	7	3	
	Trim 4	22	7	9	19	10	6	9	13	7	6	6	
Total		82	28	30	43	55	39	48	43	19	30	15	16
Cambriolage ds service public ou bâtiment administ	Trim 1	16	5	13	8	7	12	6	4	3	3	3	5
	Trim 2	14	5	10	13	13	8	5	3	2	2	1	
	Trim 3	8	4	2	15	10	3	9	5	4	1	2	
	Trim 4	12	9	4	15	8	9	8	5	1	2	1	
Total		50	23	29	51	38	32	28	17	10	8	7	5
Vol au bélier	Trim 1	2											
	Trim 2							1					
Total		2						1					
Cambriolage dans bâtiment (total)	Trim 1	79	81	101	58	108	74	70	57	46	44	55	65
	Trim 2	93	70	94	50	83	77	45	52	29	50	45	
	Trim 3	98	56	40	90	95	57	62	40	35	42	35	
	Trim 4	151	127	63	108	87	59	77	44	44	42	44	
Total		421	334	298	306	373	267	254	193	154	178	179	65



FC Vol autre

		2000	2013	2014	2015	2016	2017	2018	2019	2020	2021	2022	2023
Vol à main armée	Trim 1	10	2	5	1	7	2	3		2	3	2	2
	Trim 2	6	3	1	1	3	5	6	4	1	4	3	
	Trim 3	10	3	3	3	1	2	1	1	1	1		
	Trim 4	7	4	1	4	4	2			10	3	4	
	Total	33	12	10	9	15	11	10	5	14	11	9	2
Vol avec violence sans arme	Trim 1	16	11	22	16	13	11	5	11	8	9	6	8
	Trim 2	19	31	13	12	16	6	7	15	7	17	4	
	Trim 3	10	13	15	8	7	13	10	10	11	5	16	
	Trim 4	16	31	20	26	19	17	11	18	10	3	16	
	Total	61	86	70	62	55	47	33	54	36	34	42	8
Vol dans ou sur un véhicule	Trim 1	103	48	30	36	38	56	23	16	12	12	15	19
	Trim 2	92	40	31	31	23	46	27	35	3	10	9	
	Trim 3	74	34	23	33	48	26	41	28	10	11	13	
	Trim 4	106	24	44	54	48	73	35	25	11	13	10	
	Total	375	146	128	154	157	201	126	104	36	46	47	19
Vol d'armes et explosifs	Trim 1	1		3	1	2	2						3
	Trim 2			1	1			2				2	
	Trim 3	3	3	2		4	3	2		1		1	
	Trim 4		3	3	2	3	3	2	1			1	
	Total	4	6	9	4	9	8	6	1	1		4	3
Steaming	Trim 4								1				
Total								1					
Arrachage de sac à main	Trim 1	1	2	2								1	
	Trim 2	2							1				
	Trim 3	1		5		1						3	
	Trim 4	2	1										
	Total	6	3	7		1			1			4	



FC Vol autre

		2000	2013	2014	2015	2016	2017	2018	2019	2020	2021	2022	2023
Vol à l'arraché	Trim 1	9	2	5	2		3	2	2	3	3	3	3
	Trim 2	7	3		1		2	1	3		5	1	
	Trim 3	2	1	5		1	2	2	4	3	1	7	
	Trim 4	2	4	4	5	1		5	6	2	3	3	
	Total	20	10	14	8	2	7	10	15	8	12	14	3
Vol à la tire	Trim 1	3	17	23	23	16	11	15	17	10	3	19	11
	Trim 2	7	29	19	16	15	13	7	11		3	8	
	Trim 3	4	21	20	11	8	10	17	3	3	12	10	
	Trim 4	7	52	33	30	16	30	25	15	5	12	10	
	Total	21	119	95	80	55	64	64	46	18	30	47	11
Vol à l'étalage	Trim 1	8	59	60	39	40	39	26	25	42	22	22	40
	Trim 2	5	65	30	24	32	34	28	31	12	22	33	
	Trim 3	6	44	19	28	28	40	16	22	19	9	16	
	Trim 4	3	45	46	29	52	41	27	38	14	20	18	
	Total	22	213	155	120	152	154	97	116	87	73	89	40
Vol par ruse	Trim 1	6	6	3	2	1	7	2	3	1	2		5
	Trim 2	11	2	7	5	4	1	5	2		4	2	
	Trim 3	9		4	1	2	3	1	7	1		1	
	Trim 4	4	9	5	3	4	2	2	3	3	1		
	Total	30	17	19	11	11	13	10	15	5	7	3	5
Vol de métaux	Trim 1		2	2	2	3	3	1	1	2	2		
	Trim 2	3	4		1		1	2		1		1	
	Trim 3	1	3	5	2	1		3		3	2	1	
	Trim 4	1	2	2	2	1	1			1	1		
	Total	5	11	9	7	5	5	6	1	7	5	2	



FC Vol autre

		2000	2013	2014	2015	2016	2017	2018	2019	2020	2021	2022	2023
Vol sur les chantiers	Trim 1	5	2	4	3		2	4	4	3	3		2
	Trim 2	6	7	2	4	3	2	4	2			2	
	Trim 3	4	5	3	4		3	3	1	4	2	4	
	Trim 4	5	5	2	4	1	2		3	1	1	3	
	Total	20	19	11	15	4	9	11	10	8	6	9	2
Home-invasion	Trim 4											1	
Total												1	
Vol d'animaux	Trim 1				1					1			
	Trim 2			2		1	1	1	1		1		
	Trim 3				1								
	Trim 4	1				1			1				
	Total	1			2	2	2	1	2	1	1		
Vol de cargaison	Trim 4							1					
Total								1					



Criminalité ICT

		2000	2013	2014	2015	2016	2017	2018	2019	2020	2021	2022	2023
Fraude de cartes de paiements	Trim 1	2	3	2	4	9	7	6	8	10	6	3	6
	Trim 2	3	2	2	9	2	4	2	4	4	11	4	
	Trim 3	1	3	3	3	3	4	10	8	2	5	5	
	Trim 4	2	13	2	11	4	9	9	16	8	23	11	
Total		8	21	9	27	18	24	27	36	24	45	23	6
Phishing	Trim 1											1	4
	Trim 2		1				1			1	5		
	Trim 3			1						1	1	1	
	Trim 4		1					2	1	3	1	2	
Total			2	1			1	2	1	5	7	4	4
Ransomware	Trim 2										1		
	Trim 3						1						
	Total						1				1		
Shouldersurfing	Trim 1					7	5		5	1			
	Trim 2			1		1		1	1				
	Trim 3						2	1	4				
	Trim 4						1	1	7				
Total				1		8	8	3	17	1			
Skimming	Trim 1		1			1			1				
	Trim 2							1					
	Trim 3							1					
	Trim 4				10				1				
Total			1		10	1		2	2				



FC Autre

		2000	2013	2014	2015	2016	2017	2018	2019	2020	2021	2022	2023
Violence contre les métiers d'intérêt général	Trim 1	2	1	3	4	2	3	1	2	2	3		1
	Trim 2		1		7	1	1	1	2	1	6	2	
	Trim 3		4	2	3	4	4	2	2		2	5	
	Trim 4		3	6	2	2	3	4	6	5	8	2	
Total		2	9	11	16	9	11	8	12	8	19	9	1
Viol collectif	Trim 1	1		1			1						
	Trim 2						2	1				1	
	Trim 3		1	1		2		1		2	1		
	Trim 4						1		1				
Total		1	1	2		2	4	2	1	2	1	1	
Graffiti	Trim 1		2	12		7	38	7	1		3	8	2
	Trim 2	2	13	2		23	16	8	9		5	3	
	Trim 3		2	3	5	2	5	8	3	3			
	Trim 4		8	5	8	13	3	1	3	3	2	3	
Total		2	25	22	13	45	62	24	16	6	10	14	2
Dégradation de voiture	Trim 1	1	39	30	23	38	35	24	29	12	29	23	16
	Trim 2	1	47	25	30	31	35	31	18	8	15	22	
	Trim 3	16	38	33	33	24	36	35	21	19	24	21	
	Trim 4	10	43	44	49	33	26	50	21	12	30	13	
Total		28	167	132	135	126	132	140	89	51	98	79	16
Rixe au couteau	Trim 1				1		1	1		1	1		
	Trim 2		1			2		1		1			
	Trim 3			1		1							
	Trim 4				1	1							
Total			1	1	2	4	1	2		2	1		



PH Violence intrafamiliale (VIF)

		2000	2013	2014	2015	2016	2017	2018	2019	2020	2021	2022	2023
VIF: physique, dans le couple	Trim 1	3	15	22	9	9	8	5	10	11	9	7	11
	Trim 2	1	13	16	13	13	5	12	11	13	17	11	
	Trim 3	5	7	12	11	11	12	12	6	12	10	11	
	Trim 4	5	12	13	15	6	9	4	21	9	13	14	
	Total	14	47	63	48	39	34	33	48	45	49	43	11
VIF: physique, envers des descendants	Trim 1	3	2	1	3	4	5	1	1	1	1	1	2
	Trim 2	1	6	2	1	2	3	2	4	1	1	1	
	Trim 3			1	2		6	2	1	3	1	1	
	Trim 4		5	2	5	1			3	2	2	1	
	Total	4	13	6	11	7	14	5	9	7	5	4	2
VIF: physique, envers d'autres membres	Trim 1	8	2	2	1		2		2	2	2	1	1
	Trim 2	11	2	1		1	1	2	5	2	3		
	Trim 3	6	2	1	2	3	3				1	2	
	Trim 4	5	4	2	1	1	1		2	1	2	1	
	Total	30	10	6	4	5	7	2	9	5	8	4	1
VIF: sexuelle, dans le couple	Trim 1			2			1						
	Trim 3				1								
	Total			2	1		1						
VIF: sexuelle, envers des descendants	Trim 1		1			2	1	1			1		
	Trim 2	1											
	Trim 3	1	1	1			4			1			
	Trim 4		1				1			1			
	Total	2	3	1		2	6	1		2	1		
VIF: sexuelle, envers d'autres membres	Trim 3		1										
	Total		1										



PH Violence intrafamiliale (VIF)

		2000	2013	2014	2015	2016	2017	2018	2019	2020	2021	2022	2023
VIF: psychique, dans le couple	Trim 1	15	9	5	10	6	13	13	18	10	6	6	9
	Trim 2	13	8	14	10	15	12	5	15	7	13	14	
	Trim 3	18	8	9	12	10	14	4	6	9	6	14	
	Trim 4	9	8	16	14	11	5	15	13	3	10	8	
	Total	55	33	44	46	42	44	37	52	29	35	42	9
VIF: psychique, envers des descendants	Trim 1												1
	Trim 3									1			
	Total									1			1
VIF: psychique, envers d'autres membres	Trim 1			1								1	
	Trim 2			2	1								
	Trim 3						1		1				
	Trim 4			1	1	1			1				
	Total			4	2	1	1		2			1	
VIF: économique, dans le couple	Trim 1					1	1						
	Trim 2	1					1						
	Trim 3	3	1	2	1					1			
	Trim 4			1	1				1				
	Total	4	1	3	2	1	2		1	1			
VIF: économique, envers des descendants	Trim 1	1				1							
	Trim 2	1											
	Trim 3	2											
	Total	4				1							
VIF: économique, envers d'autres membres	Trim 1	3	1	1	1	1	1	2		1	2	1	
	Trim 2	4	2	1	4	1	2		2			2	
	Trim 3	5	1	3	1	2	3	2		1	2		
	Trim 4	5	1	1	1	3	1	1					2
	Total	17	5	6	7	7	7	5	2	2	4	5	



PH Hormones et dopage

		2000	2013	2014	2015	2016	2017	2018	2019	2020	2021	2022	2023
Dopage humain	Trim 1								2				
	Trim 2						1		1		1		
	Trim 3							1		1			
	Trim 4								1				
Total							1	1	4	1	1		



PH Drogues

		2000	2013	2014	2015	2016	2017	2018	2019	2020	2021	2022	2023
Vente de cocaïne	Trim 1			1	1		1	3			1		1
	Trim 2			1		2	7	1	2	4		4	
	Trim 3		1		1	2	4		1		1	1	
	Trim 4			1		2	2	1	2	1		2	
Total			1	3	2	6	14	5	5	5	2	7	1
Production de drogues synthétiques	Trim 1					1							
	Total					1							
Import-export de drogues synthétiques	Trim 2									1			
	Total									1			
Vente de drogues synthétiques	Trim 1					2	1	2		1		1	
	Trim 2					2	1		1			1	
	Trim 3				2	1							
	Trim 4		1										
Total			1	2	5	2	2	1	1			2	
Production de cannabis (culture)	Trim 1					1							1
	Trim 2		1	1	2		1	1	1				
	Trim 3		1		1	1		2			1		
	Trim 4			3		2							
Total			2	4	3	4	1	3	1		1	1	
Vente de cannabis en grande quantité	Trim 1						1				1		
	Trim 3			1	1								
	Trim 4							1					
Total				1	1		1	1			1		
Vente-traffic d héroïne	Trim 2									1			
	Trim 3										1		
	Total									1	1		



PH Trafic d'armes

		2000	2013	2014	2015	2016	2017	2018	2019	2020	2021	2022	2023
Commerce et production d'arme à feu et mun.	Trim 1		1										
	Trim 2							2					
	Trim 3					1			1				
Total			1				1	2	1				



PH Traite des êtres humains

		2000	2013	2014	2015	2016	2017	2018	2019	2020	2021	2022	2023
TEH - exploitation économique	Trim 1		1										
	Trim 2					1			1				
	Trim 3						1		1				
	Trim 4		1			1							
Total			2			1	2		2				
TEH - exploitation sexuelle	Trim 4										1		
	Total										1		



PH Violence dans l'espace public

		2000	2013	2014	2015	2016	2017	2018	2019	2020	2021	2022	2023
Violence physique (transport public)	Trim 1	2	2	5	5	3	3	4	3	3	2	2	1
	Trim 2	6	3	1	7	3	3	5	3		5	6	
	Trim 3	5	3	6	5	3	1	1	2	1	1	4	
	Trim 4	6	5	5	3	4	4	2	4	6	8	2	
	Total	19	13	17	20	13	11	12	12	10	16	14	1
Violence physique (voie publique)	Trim 1	13	26	41	33	24	29	16	19	17	12	26	16
	Trim 2	11	22	23	40	26	25	27	30	16	24	20	
	Trim 3	12	13	24	25	35	20	32	17	23	29	19	
	Trim 4	15	51	46	44	27	33	34	33	13	27	27	
	Total	51	112	134	142	112	107	109	99	69	92	92	16
Violence physique (autre endroit public)	Trim 1	5	1	2	3				1	1	1	2	1
	Trim 2	2		3	1	3	1	3	1	1	1		
	Trim 3	2	1			1		1	3		3	4	
	Trim 4	1	2		2		2		2	1	1	1	
	Total	10	4	5	6	4	3	4	7	3	6	7	1
Violence physique (endroit accessible au public)	Trim 1	6	14	12	20	5	9	7	7	5	3	7	10
	Trim 2	8	11	5	7	11	1	7	9	1	5	12	
	Trim 3	11	6	9	7	6	7	10	7	3	9	4	
	Trim 4	9	13	16	10	16	13	7	17	5	8	7	
	Total	34	44	42	44	38	30	31	40	14	25	30	10
Violence sexuelle (transport public)	Trim 1			1				2		1		1	
	Trim 2	1			2	2	1					4	
	Trim 3		1				1	2		1		1	
	Trim 4		1	2		1	1	3	2	5	4		
	Total	1	2	3	2	3	3	7	2	7	4	6	



PH Violence dans l'espace public

		2000	2013	2014	2015	2016	2017	2018	2019	2020	2021	2022	2023
Violence sexuelle (voie publique)	Trim 1	3	2	4	2	2	7	6	6	2	2	5	6
	Trim 2	7		3	5	2	9	2	2		4	5	
	Trim 3	5	6	4	5	3	1	5	1	10	5	2	
	Trim 4	2	5	6	1	7	7	4	3	2	8	7	
	Total	17	13	17	13	14	24	17	12	14	19	19	6
Violence sexuelle (autre endroit public)	Trim 1				1				1				1
	Trim 2	1	3	1	2		1	1	1	2			
	Trim 3	1	3	1	1		2		1		1		
	Trim 4	1	1	1	1	2	1			1	2	1	
	Total	3	7	3	5	2	4	1	3	3	3	3	1
Violence sexuelle (endroit accessible au public)	Trim 1	2	1	2	1		2	1		2	1	5	
	Trim 2	2	3	1			1	2	1	4	2	4	
	Trim 3		1	3	4	2	2	1	4	2	2	2	
	Trim 4	2		2	3	2	1	3		3	4	4	
	Total	6	5	8	8	4	6	7	5	11	9	15	
Violence psychique (transport public)	Trim 1	5	4	7	5	4	4	2	4	7	3	2	1
	Trim 2	9	6	7	2	2	3	2	4	1	4	3	
	Trim 3	4	5	3	4	4	7		1	3	1	5	
	Trim 4	3	6	5	5	4	2	1	2	3	1	2	
	Total	21	21	22	16	14	16	5	11	14	9	12	1
Violence psychique (voie publique)	Trim 1	7	15	13	19	17	15	13	12	8	8	24	13
	Trim 2	6	18	18	18	12	18	16	16	14	24	20	
	Trim 3	11	7	19	21	18	16	20	21	7	28	19	
	Trim 4	3	14	13	20	15	12	9	19	20	23	18	
	Total	27	54	63	78	62	61	58	68	49	83	81	13



PH Violence dans l'espace public

		2000	2013	2014	2015	2016	2017	2018	2019	2020	2021	2022	2023
Violence psychique (autre endroit public)	Trim 1	4	2	1	1		2	5	1	4	1	1	2
	Trim 2		1	1	3	2	5	2	3	1	7	1	
	Trim 3	3		1	1	1	3	1		1	2	4	
	Trim 4		1	3	3	2	1		5	3	1	3	
	Total	7	4	6	8	5	11	8	9	9	11	9	2
Violence psychique (endroit accessible au public)	Trim 1	7	10	8	9	11	10	15	15	5	7	10	7
	Trim 2	7	8	7	6	6	9	14	12	7	7	9	
	Trim 3	5	7	9	15	6	8	7	6	3	8	14	
	Trim 4	4	8	7	6	8	9	6	17	3	16	8	
	Total	23	33	31	36	31	36	42	50	18	38	41	7
Vol à main armée (transport public)	Trim 1	1											
	Trim 3	3											
	Trim 4	1								1			
	Total	5								1			
Vol à main armée (voie publique)	Trim 1	6		2	1	3				1	2	1	
	Trim 2	2	2			1	3	3	1			3	
	Trim 3	2	1	2	1		2						
	Trim 4	5	2	1	2		1			4			
	Total	15	5	5	4	4	6	3	1	5	2	4	
Vol à main armée (autre endroit public)	Trim 2		1	1									
	Trim 4	1			1					1			
	Total	1	1	1	1					1			
Vol à main armée (endroit accessible au public)	Trim 1	2		3		4	1	2			1		2
	Trim 2	2				2	2	2	2	1	4		
	Trim 3	5	1	1	1	1				1	1		
	Trim 4		2			4				2	3	4	
	Total	9	3	4	1	11	3	4	2	4	9	4	2



PH Violence dans l'espace public

		2000	2013	2014	2015	2016	2017	2018	2019	2020	2021	2022	2023
Vol avec violence sans arme (transport public)	Trim 1	2	2	4			1		1	1	1		
	Trim 2	7	4	1	1			1	2	1	1		
	Trim 3	1	1			1	2	1					
	Trim 4	2	2	2	2	1				1			
	Total	12	9	7	3	2	3	2	3	3	2		
Vol avec violence sans arme (voie publique)	Trim 1	3	6	14	11	9	6	1	6	4	6	4	1
	Trim 2	5	16	10	7	8	3	4	11	2	13	2	
	Trim 3	4	8	8	5	3	7	3	8	7	1	10	
	Trim 4	10	18	13	12	12	10	7	13	5	2	12	
	Total	22	48	45	35	32	26	15	38	18	22	28	1
Vol avec violence sans arme (autre endroit public)	Trim 1	1		1	2	1	1						1
	Trim 2	2	2							2			
	Trim 3	2		1	1			1	2	1			
	Trim 4		2		2			1					
	Total	5	4	2	5	1	1	2	2	3			1
Vol avec violence sans arme (endr. acces. au pub.)	Trim 1	4	3		1	1	1	4	3		1	1	3
	Trim 2	1	5	1	1	6	2	1	1	1	1	1	
	Trim 3	1		6	1	2	3	2		1	1	2	
	Trim 4	2	5	4	6	2	4	2	3	3	1	3	
	Total	8	13	11	9	11	10	9	7	5	4	7	3



PH Autre

		2000	2013	2014	2015	2016	2017	2018	2019	2020	2021	2022	2023
Faux policiers	Trim 1				1		1			1			
	Trim 2				1								
	Trim 4			1	2								
	Total			1	4		1			1			
Terrorisme, extrémisme et radicalisme	Trim 1		1				1	1					
	Trim 3						1					1	
	Trim 4						2		2				
	Total		1				4	1	2			1	
Cyberharcèlement	Trim 1		1	1	4	1	1	3	3			1	3
	Trim 2	1	2	1	6	2	3	4	4		3	1	
	Trim 3		1	1	1	1	4	3	3	5	1	2	
	Trim 4		4	5	1	3	1		3	7	3	1	
	Total	1	8	8	12	7	9	10	13	12	7	5	3
Fraude à l'identité	Trim 1	1	7	8	10	12	10	8	9	10	8	7	9
	Trim 2	6	6	6	9	7	8	9	11	5	9	5	
	Trim 3	2	6	6	15	9	9	7	5	7	8	16	
	Trim 4	3	10	11	10	11	6	6	9	8	9	10	
	Total	12	29	31	44	39	33	30	34	30	34	38	9



Ottignies-Louvain-la-Neuve

2022

FC Vol moyen de transport

	Jan	Fév	Mar	Avr	Mai	Juin	Juil	Août	Sep	Oct	Nov	Déc	Total
Vol de voiture		1	4	2	3				2		1		13
Vol de moto								1				2	3
Vol dans les garages					1								1
Vol de vélo	3	4	4	7	5	12	3	8	9	6	1	4	66

FC Cambriolage

	Jan	Fév	Mar	Avr	Mai	Juin	Juil	Août	Sep	Oct	Nov	Déc	Total
Cambriolage dans habitation	11	13	26	13	15	12	8	11	11	13	15	9	157
Cambriolage ds entreprise ou commerce		1	1	1		3	1	1	1	3	2	1	15
Cambriolage ds service public ou bâtiment administ	3					1		2		1			7
Cambriolage dans bâtiment (total)	14	14	27	14	15	16	9	14	12	17	17	10	179



FC Vol autre

	Jan	Fév	Mar	Avr	Mai	Juin	Juil	Août	Sep	Oct	Nov	Déc	Total
Vol à main armée		2		2		1				1	1	2	9
Vol avec violence sans arme	2	2	2	2	1	1	4	4	8	5	6	5	42
Vol dans ou sur un véhicule	8	1	6	2	3	4	2	5	6	5	3	2	47
Vol d'armes et explosifs						2		1			1		4
Arrachage de sac à main		1						2	1				4
Vol à l'arraché	1	1	1	1				4	3	1	1	1	14
Vol à la tire	5	6	8	6	1	1	1	3	6	3	3	4	47
Vol à l'étalage	2	4	16	14	13	6	2	6	8	7	4	7	89
Vol par ruse				1		1	1						3
Vol de métaux					1			1					2
Vol sur les chantiers					2		2	1	1		3		9
Home-invasion											1		1

Criminalité ICT

	Jan	Mar	Avr	Mai	Août	Sep	Oct	Nov	Déc	Total
Fraude de cartes de paiements		3	2	2	1	4	7	1	3	23
Phishing	1					1	2			4

FC Autre

	Jan	Fév	Mar	Avr	Mai	Juin	Juil	Août	Sep	Oct	Nov	Déc	Total
Violence contre les métiers d'intérêt général				1		1	2	1	2	1	1		9
Viol collectif					1								1
Graffiti	2	3	3	1	1	1				1	2		14
Dégradation de voiture	5	10	8	9	7	6	5	6	10	7	4	2	79



PH Violence intrafamiliale (VIF)

	Jan	Fév	Mar	Avr	Mai	Juin	Juil	Août	Sep	Oct	Nov	Déc	Total
VIF: physique, dans le couple	2	2	3	7	2	2	4	6	1	5	6	3	43
VIF: physique, envers des descendants		1		1					1	1			4
VIF: physique, envers d'autres membres		1							2		1		4
VIF: psychique, dans le couple	2		4	7	4	3	6	6	2	4	2	2	42
VIF: psychique, envers d'autres membres		1											1
VIF: économique, envers d'autres membres		1		1	1						1	1	5

PH Drogues

	Jan	Fév	Avr	Mai	Juin	Sep	Oct	Déc	Total
Vente de cocaïne			2	1	1	1	1	1	7
Vente de drogues synthétiques	1		1						2
Production de cannabis (culture)		1							1



PH Violence dans l'espace public

	Jan	Fév	Mar	Avr	Mai	Juin	Juil	Août	Sep	Oct	Nov	Déc	Total
Violence physique (transport public)	2			2	1	3	1		3	1	1		14
Violence physique (voie publique)	6	9	11	11	5	4	8	5	6	10	13	4	92
Violence physique (autre endroit public)	1	1					1		3	1			7
Violence physique (endroit accessible au public)	1	2	4	2	6	4	1	2	1		4	3	30
Violence sexuelle (transport public)	1			2		2	1						6
Violence sexuelle (voie publique)	2	1	2	1	3	1		2		3	3	1	19
Violence sexuelle (autre endroit public)										1			1
Violence sexuelle (endroit accessible au public)	1	1	3			4	1		1	2		2	15
Violence psychique (transport public)		1	1	1	2			2	3	2			12
Violence psychique (voie publique)	10	8	6	9	5	6	5	3	11	8	5	5	81
Violence psychique (autre endroit public)			1		1		1		3	1	1	1	9
Violence psychique (endroit accessible au public)	3	2	5	2	5	2	4	5	5	3	4	1	41
Vol à main armée (voie publique)		1		2		1							4
Vol à main armée (endroit accessible au public)										1	1	2	4
Vol avec violence sans arme (voie publique)	2	1	1	1		1	2	3	5	4	5	3	28
Vol avec violence sans arme (endr. acces. au pub.)		1		1			1		1	1		2	7

PH Autre

	Jan	Fév	Avr	Mai	Juin	Juil	Août	Sep	Oct	Nov	Déc	Total
Terrorisme, extrémisme et radicalisme							1					1
Cyberharcèlement	1		1			1	1			1		5
Fraude à l'identité	5	2	1	3	1	6	4	6	3	2	5	38



2023

FC Vol moyen de transport

	Jan	Fév	Mar	Total
Vol de voiture	1		2	3
Carjacking	1			1
Vol dans les garages			1	1
Vol de vélomoteur			2	2
Vol de vélo	5	4	12	21

FC Cambriolage

	Jan	Fév	Mar	Total
Cambriolage dans habitation	12	21	11	44
Cambriolage ds entreprise ou commerce	3	12	1	16
Cambriolage ds service public ou bâtiment administ	3	2		5
Cambriolage dans bâtiment (total)	18	35	12	65

FC Vol autre

	Jan	Fév	Mar	Total
Vol à main armée	1	1		2
Vol avec violence sans arme	3	4	1	8
Vol dans ou sur un véhicule	5	11	3	19
Vol d'armes et explosifs			3	3
Vol à l'arraché	2	1		3
Vol à la tire	4	2	5	11
Vol à l'étalage	11	16	13	40
Vol par ruse	1	1	3	5
Vol sur les chantiers			2	2



Criminalité ICT

	Jan	Fév	Mar	Total
Fraude de cartes de paiements	2	1	3	6
Phishing	1	2	1	4

FC Autre

	Jan	Fév	Mar	Total
Violence contre les métiers d'intérêt général		1		1
Graffiti		1	1	2
Dégradation de voiture	9	3	4	16

PH Violence intrafamiliale (VIF)

	Jan	Fév	Mar	Total
VIF: physique, dans le couple	3	4	4	11
VIF: physique, envers des descendants	1		1	2
VIF: physique, envers d'autres membres		1		1
VIF: psychique, dans le couple	1	2	6	9
VIF: psychique, envers des descendants	1			1

PH Drogues

	Jan	Total
Vente de cocaïne	1	1



PH Violence dans l'espace public

	Jan	Fév	Mar	Total
Violence physique (transport public)		1		1
Violence physique (voie publique)	4	4	8	16
Violence physique (autre endroit public)		1		1
Violence physique (endroit accessible au public)	1	5	4	10
Violence sexuelle (voie publique)		4	2	6
Violence sexuelle (autre endroit public)		1		1
Violence psychique (transport public)		1		1
Violence psychique (voie publique)	5	2	6	13
Violence psychique (autre endroit public)	1	1		2
Violence psychique (endroit accessible au public)	3	3	1	7
Vol à main armée (endroit accessible au public)	1	1		2
Vol avec violence sans arme (voie publique)	1			1
Vol avec violence sans arme (autre endroit public)	1			1
Vol avec violence sans arme (endr. acces. au pub.)	1	2		3

PH Autre

	Jan	Fév	Mar	Total
Cyberharcèlement		2	1	3
Fraude à l'identité	4	1	4	9

STATISTIQUES POLICIERES DE CRIMINALITE

LIEU DE PERPETRATION: COMMUNE

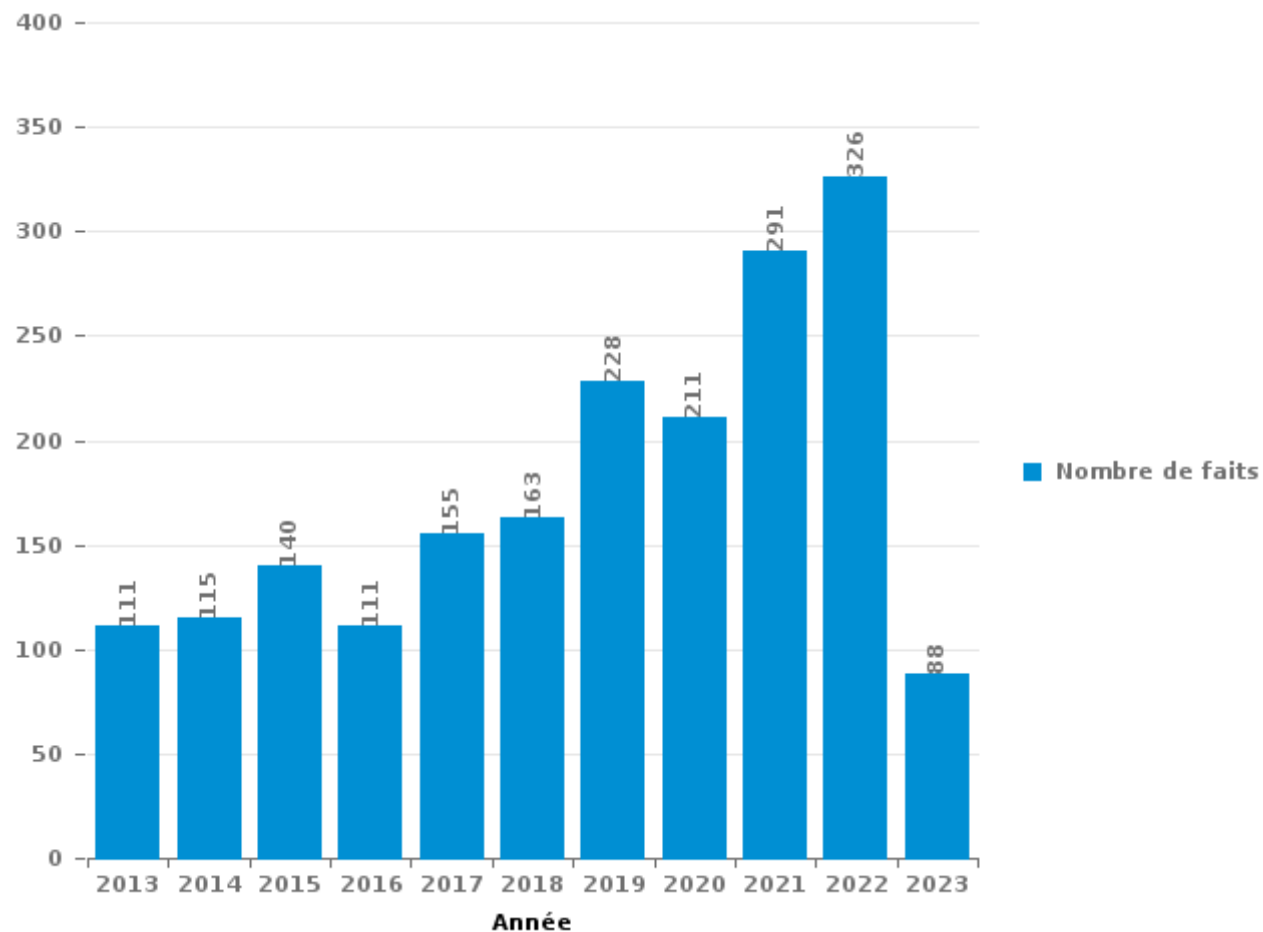
Ottignies-Louvain-la-Neuve

PARTIE III : ICT



Ottignies-Louvain-la-Neuve

Nombre total de délits avec un élément ICT/online, depuis 2013





Criminalité ICT/online au sens strict

Infractions (exhaustif)

	2013	2014	2015	2016	2017	2018	2019	2020	2021	2022	2023
Criminalité informatique: Faux en informatique:		2	1		1	1		1			
Criminalité informatique: Fraude informatique:	51	35	57	38	78	86	131	113	184	212	51
Criminalité informatique: Hacking:	11	6	9	5	8	4	9	7	10	5	3
Criminalité informatique: Sabotage:	4	8	2	3	6	1		2			2
Exercice illégal de l'autorité publique: Violation de communication par fonctionnaire:									1		
Infr. contre autres valeurs morales et sentiments: Violation de communication par particulier:						1		1			
Total:	66	51	69	46	93	93	140	124	195	217	56

Figures criminelles (à considérer spécifiquement – ne pas additionner avec d'autres éléments – risque de double comptage!)

	2013	2014	2015	2016	2017	2018	2019	2020	2021	2022	2023
Fraude de cartes de paiements	21	9	27	18	24	27	36	24	45	23	6
Phishing	2	1			1	2	1	5	7	4	4
Ransomware					1				1		
Shouldersurfing		1		8	8	3	17	1			
Skimming	1		10	1		2	2				



Criminalité ICT/online au sens large

Infractions (uniquement si code-fait existe)

	2013	2014	2015	2016	2017	2018	2019	2020	2021	2022	2023
Fraude: Escroquerie: Fraude par internet	40	59	56	43	48	55	67	74	92	98	29
Infr. contre autres valeurs morales et sentiments: Cyberlokkung (leurre de mineur par ICT):					1	1					
Infr. contre les moeurs: Grooming (contact par ICT avec mineur < 16 ans):								1		1	
Infr. contre les moeurs: Pornographie infantine: Accès pornographie infantine via technologie					1	1		1		1	
Infr. contre les moeurs: Voyeurisme: Diffusion enregistrement nudité ou intimité					2	1	1		1		
Total:	40	59	56	43	52	58	68	76	93	100	29

Figures criminelles (à considérer spécifiquement – ne pas additionner avec d'autres éléments – risque de double comptage!)

	2013	2014	2015	2016	2017	2018	2019	2020	2021	2022	2023
Cyberharcèlement	8	8	12	7	9	10	13	12	7	5	3

STATISTIQUES POLICIERES DE CRIMINALITE

LIEU DE PERPETRATION: COMMUNE

Ottignies-Louvain-la-Neuve

PARTIE IV : DESTINATION LIEU



Ottignies-Louvain-la-Neuve

Vol et extorsion

	2000	2013	2014	2015	2016	2017	2018	2019	2020	2021	2022	2023
Voie publique	191	309	312	305	328	354	250	238	127	177	158	35
Magasin	145	317	225	179	220	198	161	146	106	100	121	52
Habitation: maison	252	181	122	129	145	107	103	90	83	105	122	34
Parking	256	148	146	115	94	150	113	82	44	62	31	16
Habitation: appartement	149	129	140	105	152	116	72	84	63	78	61	14
Inconnue	302	38	37	46	41	40	33	30	22	46	39	8
Horeca	52	67	68	67	91	54	48	38	10	29	25	7
Institution d'enseignement	148	61	67	77	38	41	22	20	8	11	14	6
Habitation: non précisée	11	80	45	59	74	52	37	33	12	28	25	7
Station de bus / métro et gare de chemin de fer	47	26	19	20	20	39	26	29	23	22	39	11
Moyen de transport: train / tram / métro	29	47	38	24	23	18	31	23	13	20	18	11
Culture et loisirs	36	35	30	29	22	32	25	20	11	3	8	6
Moyen de transport: voiture	107	5	2	19	21	23	12	16	5	4	12	2
Infrastructure sportive	21	20	19	25	34	22	17	21	16	12	11	3
Autre	4	18	34	24	17	28	23	21	9	23	12	3
Habitation: dépendances	17	17	17	17	18	15	10	17	12	8	6	2
Hôpital	28	13	20	12	15	12	10	15	16	10	3	1
Entreprise	26	10	9	28	10	10	19	15	9	5	8	5
Habitation: garage	11	10	8	9	14	27	13	7	17	14	6	3
Habitation: allée	33	11	8	10	8	22	16	9	9	7	3	1
Chantier	20	20	11	15	4	9	11	10	8	6	9	2
Terrain	16	14	6	4	7	15	16	5	4	7	14	2
Service public	14	1	3	7	10	3	11	3	5		2	4
Habitation: autre	3	10	8	6	12	4	2	7	5		4	1
Bâtiment administratif	4	6	1	6	9	11	7	5	1	1	2	1
Station essence	18	4	2	5	1	3	3	2	2	4	2	
Banque / institution financière	9	3	3		3	4	6	3	5	1	3	2
Maison de repos	4	4	2	2	4	2		3	1	3	6	9
Service	2	5	3		2	3	3	5	4	6	2	
Médecin / dentiste / pharmacien	1	1	1	1	9	6	1	4	2	4	2	2
Emplacement de vélo			1	1	1	1	2	2	4	10	8	3
Moyen de transport: autobus / autocar	1	1	1	4	5	6	4	2	2	3	2	1
Aéroport	1	12	5	5	4							
Moyen de transport: autre		1	4	3	5	6	2	3	2			
Edifice religieux / lieu du culte	4	1	2		1		3	1	3	2		1
Stade	1	3	2	7			3	2				
Cimetière	2	1	6	1		1		1	3			
Eaux intérieures et maritimes	9			1	2	1			1			
Moyen de transport: camion	4		1	1	1		1		3			
Arrêt de bus / tram						2			1	1	2	
Guichet automatique	3											
Maison de débauche				1		1	1					
Total	1.981	1.629	1.428	1.369	1.465	1.438	1.117	1.012	671	812	780	255

FPF/DGR/DRI/BIPOL - Statistiques policières de criminalité (date de clôture: 22/09/2023)
 Les données pour les années 2001 jusqu'à 2012 ne sont plus publiées mais restent disponibles sur demande auprès du service BIPOL.
 Les données pour 2023 ne concernent que le 1er trimestre.



Dégradation de la propriété

	2000	2013	2014	2015	2016	2017	2018	2019	2020	2021	2022	2023
Voie publique	114	122	109	117	90	115	84	61	48	76	54	13
Parking	80	84	62	61	50	55	72	44	23	36	34	9
Habitation: résidence principale	57	21	44	29	51	43	34	33	20	21	25	8
Habitation: résidence secondaire	7	31	23	10	13	16	11	8	15	21	15	1
Habitation: non précisée	12	33	22	20	11	12	11	7	1	11	6	2
Inconnue	74	6	2	3	4	9	6		2	7	5	1
Institution d'enseignement	18	26	12	7	6	15	3	3	1	5	3	3
Horeca	13	13	10	8	6	11	6	3	1	4	3	2
Culture et loisirs	9	5	2	8	12	10	8	3	5	2	4	
Terrain	8	7	10	6	5	11	10		3	1		
Magasin	9	8	5	5	7	8	1	4	1	5	5	2
Habitation: allée	8	6	3	3	8	5	6	2		3	1	1
Moyen de transport: voiture	5	3	1		7	5	1	4	2	2	3	1
Station de bus / métro et gare de chemin de fer	12	1	1	6	3	1	1	4		2	1	
Service public	6		1	1	5	5	8	1	1	2	1	
Habitation: garage	7	5	3	1	1	2	3	2	2	2	1	
Habitation: dépendances	9	1	1	3	3	2	3	1	2	1	2	
Bureau de police	4	3	1	1	1	1	1	2	3	3	6	
Entreprise	3	2	5	3	2		1	1	2	1		3
Hôpital	5	1	5	1	3	2	1	3			1	
Habitation: jardin	5	1	1	1	3	2		1	1	2	3	1
Bâtiment administratif		1	3	1	6	2	1	3	1	1	1	
Chantier	5	4	1		2	1	4	1		1	1	
Infrastructure sportive	3	1			3	7	2		1	2	1	
Autre	1	4	1		2	3	1	3	1	1	2	
Édifice religieux / lieu du culte	4			2	4	1	1	2		2		
Service	2	3	2	2		2				1	3	
Banque / institution financière	6	1				5		1				1
Moyen de transport: autre	2					2	1			5		
Station essence	2				1	1				2	1	
Médecin / dentiste / pharmacien			1		1	2				1	1	
Moyen de transport: train / tram / métro	4		1									
Arrêt de bus / tram						1		1	1	1		
Cimetière				1		1		1				
Maison de repos				1							1	1
Stade			1			1	1					
Aéroport			1	1								
Maison de débauche								1				
Total	494	393	334	302	310	359	282	200	137	224	184	49

PPF/DGR/DRI/BIPOL - Statistiques policières de criminalité (date de clôture: 22/09/2023)
 Les données pour les années 2001 jusqu'à 2012 ne sont plus publiées mais restent disponibles sur demande auprès du service BIPOL.
 Les données pour 2023 ne concernent que le 1er trimestre.



Ottignies-Louvain-la-Neuve

Infractions contre l'intégrité physique

	2000	2013	2014	2015	2016	2017	2018	2019	2020	2021	2022	2023
Voie publique	58	109	134	153	117	128	134	108	84	108	113	21
Habitation	58	87	77	65	71	68	50	83	70	75	68	19
Station de bus / métro et gare de chemin de fer	16	11	12	14	10	10	9	12	9	8	10	1
Horeca	11	9	16	11	12	12	11	8	4	9	8	3
Inconnue	37	2	6	5	6	5	3	1	4	5	4	
Culture et loisirs	5	8	9	8	11	4	9	8	1	2	6	4
Parking	7	11	10	8	4	2	7	7	4	2	7	3
Institution d'enseignement	6	4	4	5	5	7	7	4	7	5	3	
Magasin	4	7	1	6	4	3	4	4	4	7	4	
Hôpital	3	1	4	5	1	6	6	6	2	8	3	
Moyen de transport: train / tram / métro	4	5	6	7	4	5	2	1	6	2	3	
Terrain	6	4	4	6	2	2	2	5	3	4	3	1
Autre		2	2		2	3	2	6	2	1	4	1
Infrastructure sportive	3	3	2	1	2	1	2	5	2	1	3	
Service public		2	4	1		3		2	3	2	1	
Habitation: jardin			2	1		1		2		2	2	
Entreprise			2					2	2		1	
Station essence			2	1		2			1	1		
Habitation: allée	1		1				1	1	1	1		
Service	1	1			1	1					2	
Aéroport			4	1								
Moyen de transport: autobus / autocar		1		1						1	1	1
Bureau de police			1					2	1			
Maison de repos				1	1					2		
Maison de débauche		1		1			1					
Médecin / dentiste / pharmacien	2							1				
Stade		2			1							
Arrêt de bus / tram							1				1	
Edifice religieux / lieu du culte		1						1				
Moyen de transport: autre								1			1	
Bâtiment administratif								1				
Total	222	271	303	301	254	263	251	271	210	246	248	54

STATISTIQUES POLICIERES DE CRIMINALITE

LIEU DE PERPETRATION: COMMUNE

Ottignies-Louvain-la-Neuve

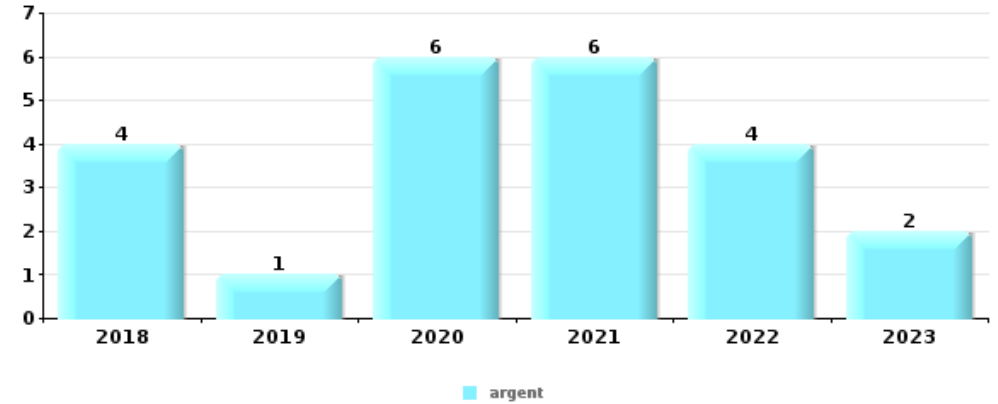
PARTIE V : OBJETS ET MOYENS DE TRANSPORT



Ottignies-Louvain-la-Neuve

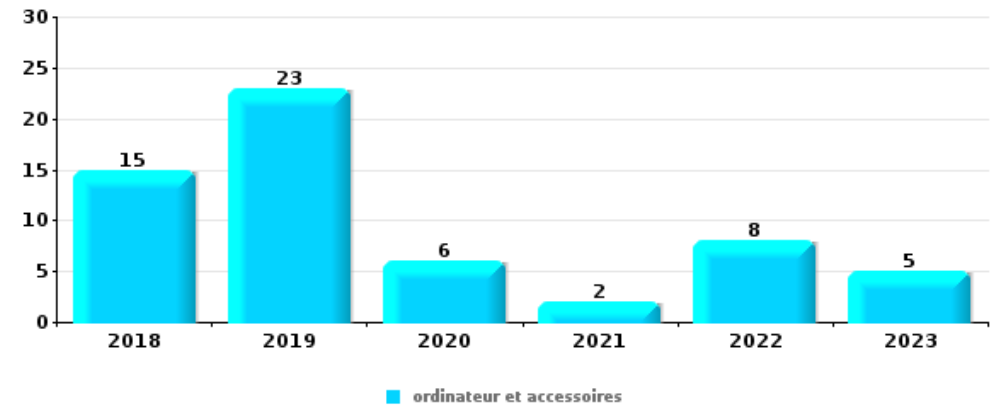
Vol à main armée

Top 5 Objets volés (sbd nombre de faits)		2018	2019	2020	2021	2022	2023
1	argent	4	1	6	6	4	2
2	GSM et accessoires	2	1	1		2	
3	ordinateur et accessoires		4				
4	carte d'identité / passeport			2		1	
4	portefeuille			2		1	
4	valise / sac		1	2			



Vol dans ou sur un véhicule

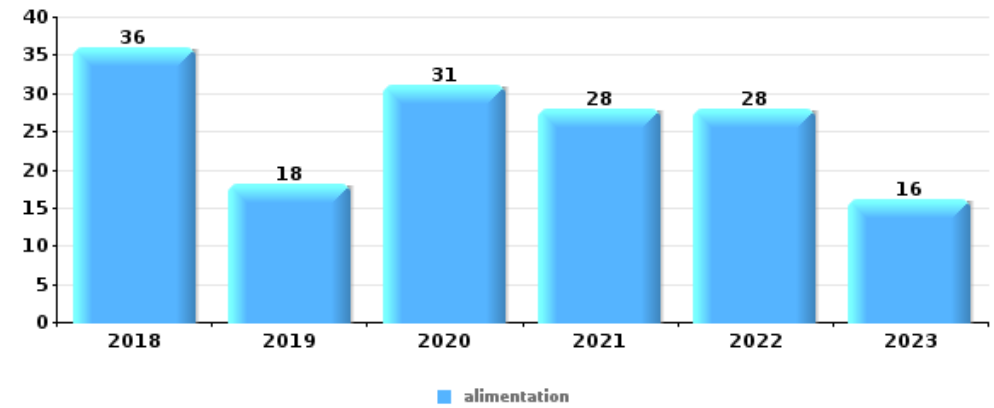
Top 5 Objets volés (sbd nombre de faits)		2018	2019	2020	2021	2022	2023
1	ordinateur et accessoires	15	23	6	2	8	5
2	carte bancaire / carte de crédit	15	10	7	6	6	1
3	carte d'identité / passeport	13	13	4	6	5	2
4	permis de conduire	15	10	4	7	5	1
5	GPS	20	9	1	4		
5	pièce de moyen de transport	13	11	4	2	4	





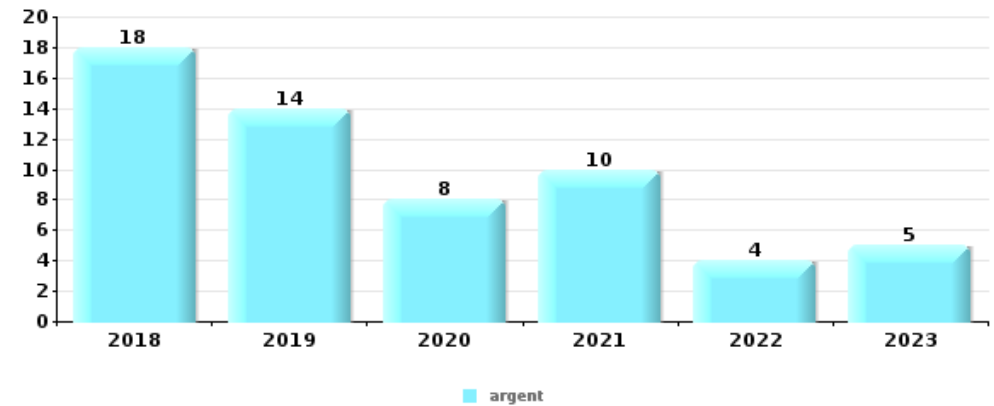
Vol à l'étalage

Top 5 Objets volés (sbd nombre de faits)		2018	2019	2020	2021	2022	2023
1	alimentation	36	18	31	28	28	16
2	vêtement	17	31	18	7	12	7
3	parfum / produit de beauté	12	30	13	8	11	2
4	bijouterie / montre	13	17	4	10	7	3
5	tabac	6	12	3	3	11	4



Cambrilage ds entreprise ou commerce

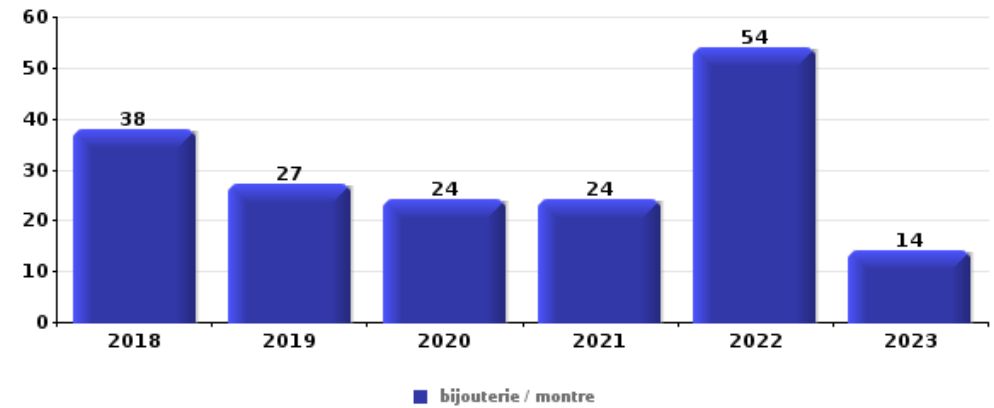
Top 5 Objets volés (sbd nombre de faits)		2018	2019	2020	2021	2022	2023
1	argent	18	14	8	10	4	5
2	ordinateur et accessoires	3	6	1	3	2	2
3	alimentation	3	5	2	3	2	1
4	GSM et accessoires	6	4	3	1	1	
5	carte bancaire / carte de crédit	2	5	1		1	
5	coffre-fort / coffret (argent) / caisse	2	3	1	2		1





Cambrassage dans habitation

Top 5 Objets volés (sbd nombre de faits)		2018	2019	2020	2021	2022	2023
1	bijouterie / montre	38	27	24	24	54	14
2	argent	37	30	21	33	31	8
3	ordinateur et accessoires	42	27	17	12	21	5
4	multimédia	30	20	13	14	21	8
5	vêtement	12	6	8	5	11	4



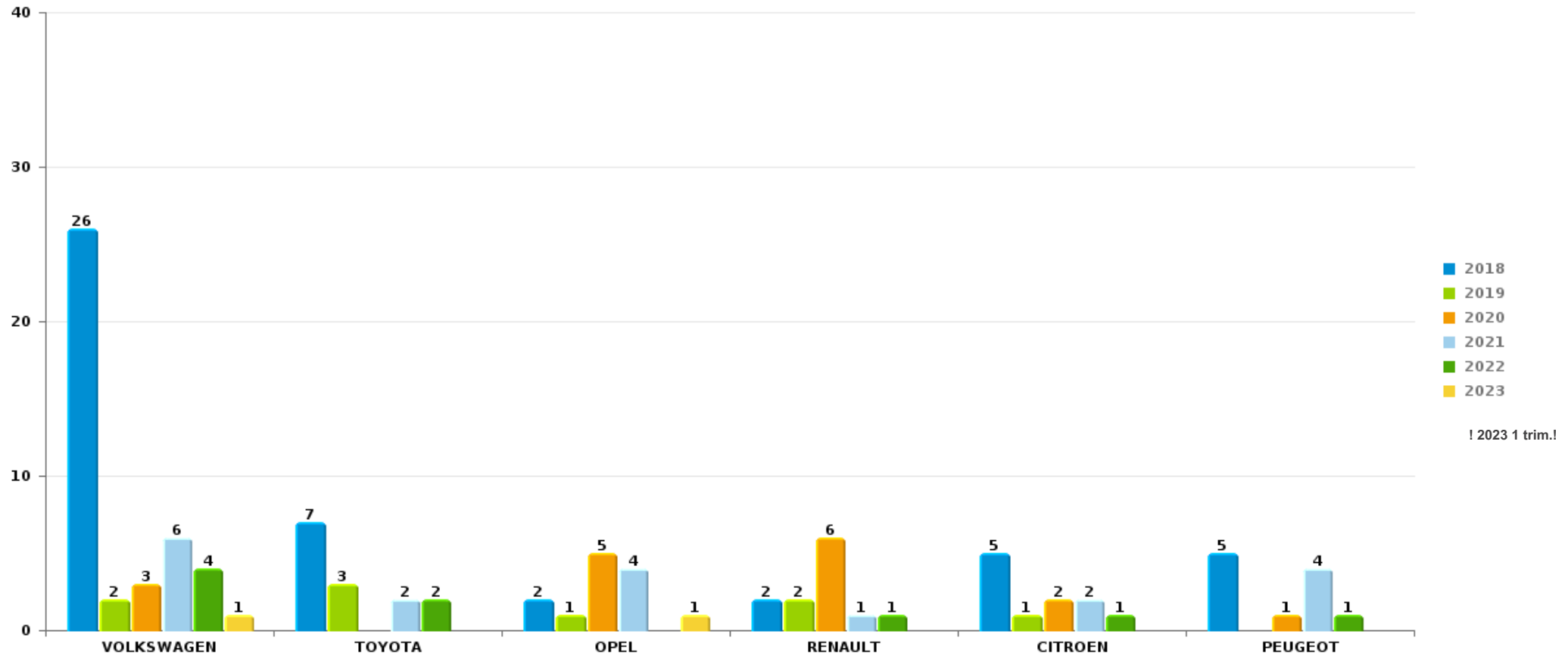
Remarque: en ce qui concerne les objets, aucun total n'est reproduit étant donné que plusieurs objets peuvent avoir été volés lors d'un même fait.



Ottignies-Louvain-la-Neuve

Vol de voiture

Nombre de voitures volées par marque (Top 5)



STATISTIQUES POLICIERES DE CRIMINALITE

LIEU DE PERPETRATION: COMMUNE

Ottignies-Louvain-la-Neuve

PARTIE VI : SUSPECTS



Partie 1: Niveau FAITS (comptage du nombre de faits pour lesquels un certain type de suspect est impliqué)

1.1. Nombre d'infractions selon le sexe des suspects identifiés (par catégorie principale)

Étant donné que, tant un suspect identifié masculin qu'un suspect identifié féminin peuvent être impliqués lors d'un même fait, il est possible que la somme des colonnes «Hommes» et «Femmes» soit supérieure à la valeur de la colonne «Total...» (voir également la note méthodologique)

Ottignies-Louv

2023

Catégorie principale / Sexe	Nombre total de faits avec au moins 1 suspect	Hommes	%	Femmes	%
Vol et extorsion	46	34	73,9%	14	30,4%
Ivresse et alcool	29	27	93,1%	2	6,9%
Drogues	23	18	78,3%	5	21,7%
Infr. contre l'intégrité physique	19	17	89,5%	4	21,1%
Législation sur les étrangers	12	12	100,0%		
Infr. contre l'autorité publique	7	6	85,7%	1	14,3%
Armes et explosifs	6	6	100,0%		
Dégradation de la propriété	6	5	83,3%	1	16,7%
Fraude	6	4	66,7%	2	33,3%
Autres lois spéciales	5	4	80,0%	1	20,0%
Code pénal social	4	3	75,0%	1	25,0%
Infr. contre autres valeurs morales et sentiments	4	4	100,0%		
Infr. contre la foi publique	4	3	75,0%	2	50,0%
Infr. contre la sécurité publique	3	2	66,7%	1	33,3%
Criminalité informatique	2	2	100,0%		
Infr. contre les mœurs	2	2	100,0%		

CRIMINALITE ENREGISTREE: SUSPECTS



Catégorie principale / Sexe	Nombre total de faits avec au moins 1 suspect	Hommes	%	Femmes	%
Environnement	1			1	100,0%
Protection de la jeunesse	1			1	100,0%
Total	180	149	82,8%	36	20,0%



1.2. Nombre d'infractions selon le sexe des suspects identifiés (par figure criminelle)

Étant donné que, tant un suspect identifié masculin qu'un suspect identifié féminin peuvent être impliqués lors d'un même fait, il est possible que la somme des colonnes «Hommes» et «Femmes» soit supérieure à la valeur de la colonne «Total...» (voir également la note méthodologique)

Ottignies-Louv

2023

FC Vol moyen de transport

Figure criminelle / Sexe	Nombre total de faits avec au moins 1 suspect identifié	Hommes	%
Vol de vélo	2	2	100,0%
Total	PA	PA	PA

FC Cambriolage

Figure criminelle / Sexe	Nombre total de faits avec au moins 1 suspect identifié	Hommes	%
Cambriolage dans habitation	4	4	100,0%
Cambriolage ds entreprise ou commerce	2	2	100,0%
Cambriolage dans bâtiment (total)	6	6	100,0%
Total	PA	PA	PA

CRIMINALITE ENREGISTREE: SUSPECTS



FC Vol autre

Figure criminelle / Sexe	Nombre total de faits avec au moins 1 suspect identifié	Hommes	%	Femmes	%
Vol avec violence sans arme	2	1	50,0%	1	50,0%
Vol dans ou sur un véhicule	1	1	100,0%		
Vol à l'arraché	1	1	100,0%		
Vol à l'étalage	26	15	57,7%	13	50,0%
Total	PA	PA	PA	PA	PA

FC Autre

Figure criminelle / Sexe	Nombre total de faits avec au moins 1 suspect identifié	Hommes	%	Femmes	%
Dégradation de voiture	3	2	66,7%	1	33,3%
Total	PA	PA	PA	PA	PA

PH Violence intrafamiliale (VIF)

Figure criminelle / Sexe	Nombre total de faits avec au moins 1 suspect identifié	Hommes	%	Femmes	%
VIF: physique, dans le couple	6	5	83,3%	2	33,3%
VIF: physique, envers des descendants	1			1	100,0%
VIF: physique, envers d'autres membres	1	1	100,0%	1	100,0%
VIF: psychique, envers des descendants	1			1	100,0%
Total	PA	PA	PA	PA	PA

CRIMINALITE ENREGISTREE: SUSPECTS



PH Violence dans l'espace public

Figure criminelle / Sexe	Nombre total de faits avec au moins 1 suspect identifié	Hommes	%	Femmes	%
Violence physique (voie publique)	7	6	85,7%	1	14,3%
Violence physique (endroit accessible au public)	4	4	100,0%		
Violence sexuelle (voie publique)	1	1	100,0%		
Violence sexuelle (autre endroit public)	1	1	100,0%		
Violence psychique (voie publique)	5	4	80,0%	1	20,0%
Violence psychique (autre endroit public)	1	1	100,0%		
Violence psychique (endroit accessible au public)	1	1	100,0%		
Vol avec violence sans arme (endr. acces. au pub.)	2	1	50,0%	1	50,0%
Total	PA	PA	PA	PA	PA

PH Autre

Figure criminelle / Sexe	Nombre total de faits avec au moins 1 suspect identifié	Femmes	%
Fraude à l'identité	1	1	100,0%
Total	PA	PA	PA



1.3. Nombre d'infractions selon l'âge des suspects identifiés (par catégorie principale)

Étant donné que, tant un suspect identifié mineur qu'un suspect identifié majeur peuvent être impliqués lors d'un même fait, il est possible que la somme des colonnes «Mineur» et «Majeur» soit supérieure à la valeur de la colonne «Total...» (voir également la note méthodologique)

Ottignies-Louv

2023

Catégorie principale / Âge	Nombre total de faits avec au moins 1 suspect identifié	Mineur	%	Majeur	%
Vol et extorsion	46	8	17,4%	38	82,6%
Ivresse et alcool	29			29	100,0%
Drogues	23	7	30,4%	17	73,9%
Infr. contre l'intégrité physique	19	1	5,3%	18	94,7%
Législation sur les étrangers	12	2	16,7%	10	83,3%
Infr. contre l'autorité publique	7	1	14,3%	7	100,0%
Armes et explosifs	6	3	50,0%	3	50,0%
Dégradation de la propriété	6			6	100,0%
Fraude	6			6	100,0%
Autres lois spéciales	5			5	100,0%
Code pénal social	4			4	100,0%
Infr. contre autres valeurs morales et sentiments	4			4	100,0%
Infr. contre la foi publique	4	1	25,0%	4	100,0%
Infr. contre la sécurité publique	3			3	100,0%
Criminalité informatique	2			2	100,0%
Infr. contre les mœurs	2			2	100,0%
Environnement	1			1	100,0%
Protection de la jeunesse	1			1	100,0%
Total	180	23	12,8%	160	88,9%



1.4. Nombre d'infractions selon l'âge des suspects identifiés (par figure criminelle)

Étant donné que, tant un suspect identifié mineur qu'un suspect identifié majeur peuvent être impliqués lors d'un même fait, il est possible que la somme des colonnes «Mineur» et «Majeur» soit supérieure à la valeur de la colonne «Total...» (voir également la note méthodologique)

Ottignies-Louv

2023

FC Vol moyen de transport

Figure criminelle / Âge	Nombre total de faits avec au moins 1 suspect identifié	Majeur	%
Vol de vélo	2	2	100,0%
Total	PA	PA	PA

FC Cambriolage

Figure criminelle / Âge	Nombre total de faits avec au moins 1 suspect identifié	Mineur	%	Majeur	%
Cambriolage dans habitation	4			4	100,0%
Cambriolage ds entreprise ou commerce	2	1	50,0%	1	50,0%
Cambriolage dans bâtiment (total)	6	1	16,7%	5	83,3%
Total	PA	PA	PA	PA	PA

FC Vol autre

Figure criminelle / Âge	Nombre total de faits avec au moins 1 suspect identifié	Mineur	%	Majeur	%
Vol avec violence sans arme	2			2	100,0%
Vol dans ou sur un véhicule	1			1	100,0%
Vol à l'arraché	1			1	100,0%
Vol à l'étalage	26	7	26,9%	19	73,1%
Total	PA	PA	PA	PA	PA

CRIMINALITE ENREGISTREE: SUSPECTS



FC Autre

Figure criminelle / Âge	Nombre total de faits avec au moins 1 suspect identifié	Majeur	%
Dégradation de voiture	3	3	100,0%
Total	PA	PA	PA

PH Violence intrafamiliale (VIF)

Figure criminelle / Âge	Nombre total de faits avec au moins 1 suspect identifié	Majeur	%
VIF: physique, dans le couple	6	6	100,0%
VIF: physique, envers des descendants	1	1	100,0%
VIF: physique, envers d'autres membres	1	1	100,0%
VIF: psychique, envers des descendants	1	1	100,0%
Total	PA	PA	PA

PH Violence dans l'espace public

Figure criminelle / Âge	Nombre total de faits avec au moins 1 suspect identifié	Mineur	%	Majeur	%
Violence physique (voie publique)	7	2	28,6%	6	85,7%
Violence physique (endroit accessible au public)	4			4	100,0%
Violence sexuelle (voie publique)	1			1	100,0%
Violence sexuelle (autre endroit public)	1			1	100,0%
Violence psychique (voie publique)	5			5	100,0%
Violence psychique (autre endroit public)	1			1	100,0%
Violence psychique (endroit accessible au public)	1			1	100,0%
Vol avec violence sans arme (endr. acces. au pub.)	2			2	100,0%
Total	PA	PA	PA	PA	PA

PH Autre

Figure criminelle / Âge	Nombre total de faits avec au moins 1 suspect identifié	Majeur	%
Fraude à l'identité	1	1	100,0%
Total	PA	PA	PA





Partie 2: Niveau SUSPECTS-FAIT (comptage du nombre de combinaisons suspect-fait)

2.1. Nombre de suspects-fait selon le sexe des suspects identifiés (TOP 5 des catégories principales)

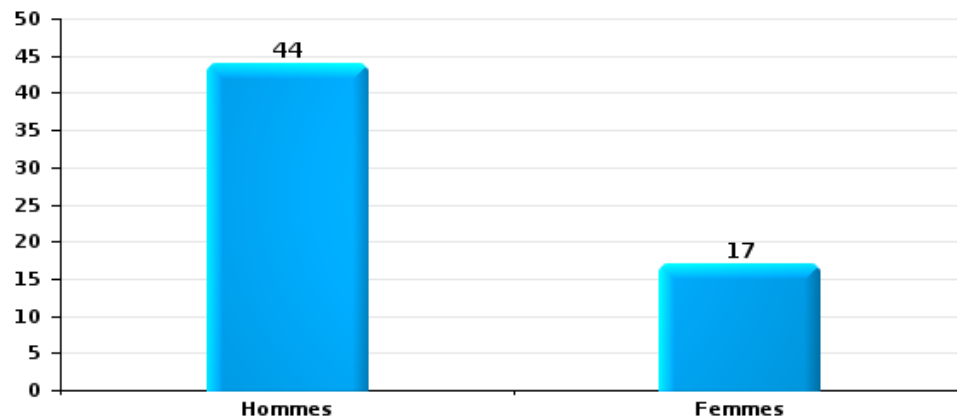
Lorsqu'un même suspect a commis plusieurs faits durant la période considérée, il est aussi comptabilisé plusieurs fois (voir également la note méthodologique)

Ottignies-Louvain-la-Neuve

2023

Vol et extorsion

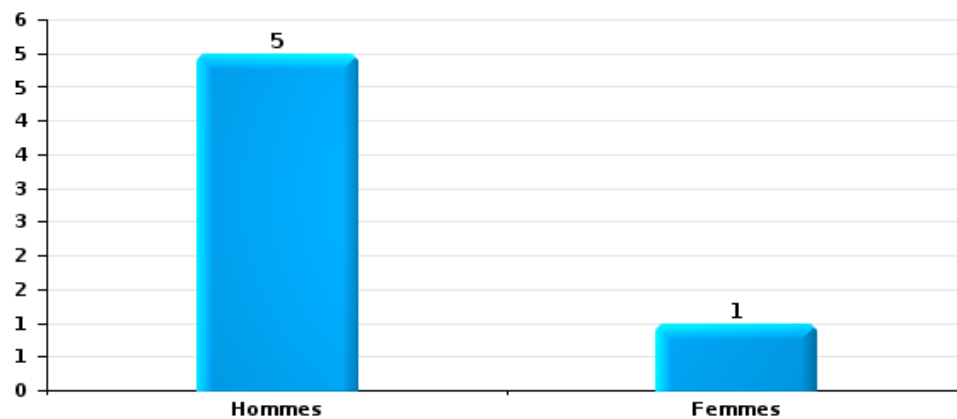
Nombre de suspects-fait selon le sexe





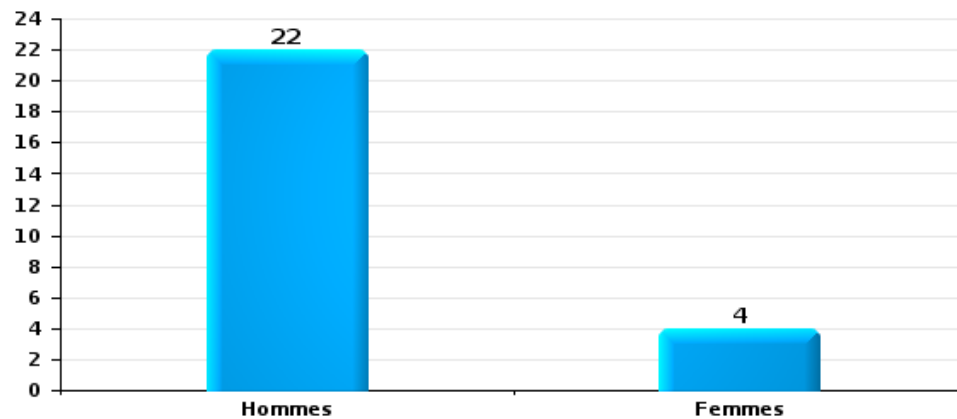
Dégradation de la propriété

Nombre de suspects-fait selon le sexe



Infr. contre l'intégrité physique

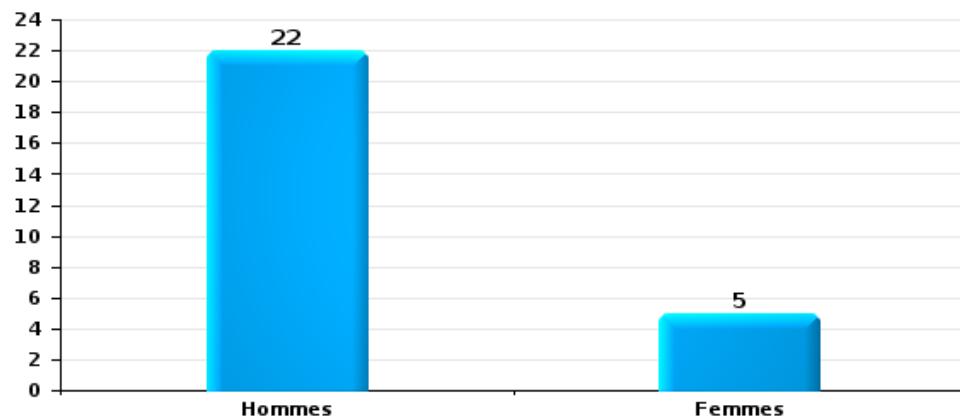
Nombre de suspects-fait selon le sexe





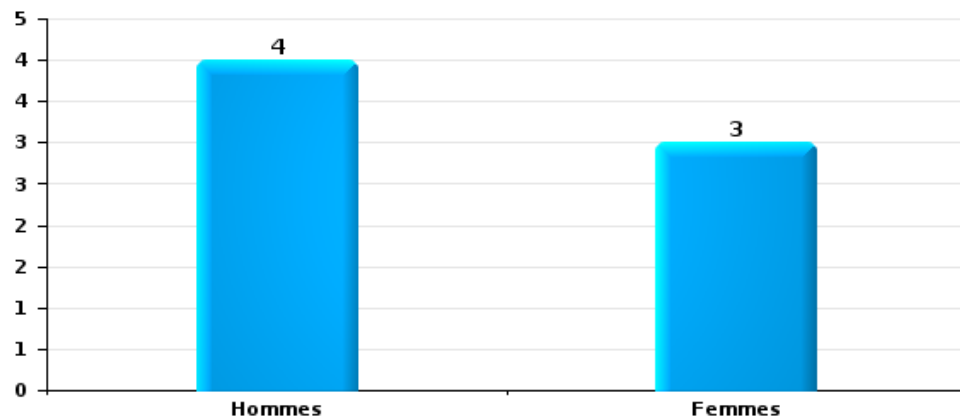
Drogues

Nombre de suspects-fait selon le sexe



Fraude

Nombre de suspects-fait selon le sexe





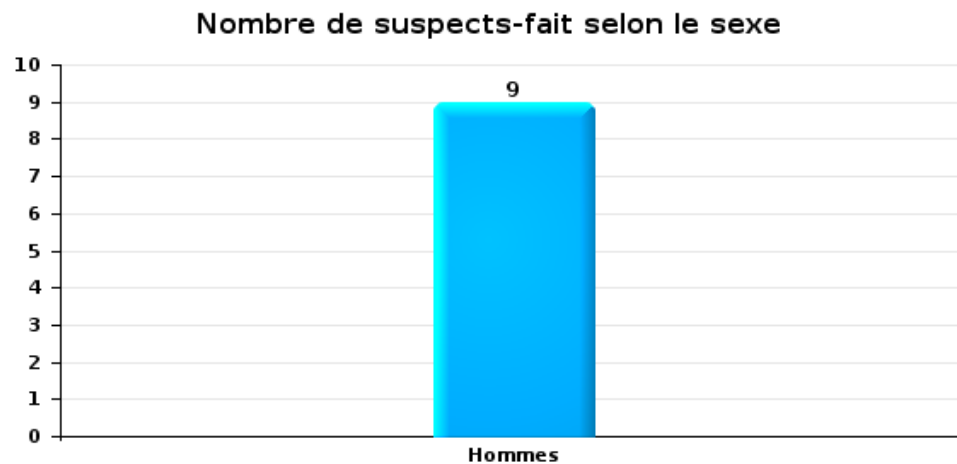
2.2. Nombre de suspects-fait selon le sexe des suspects identifiés (TOP 5 des figures criminelles)

Lorsqu'un même suspect a commis plusieurs faits durant la période considérée, il est aussi comptabilisé plusieurs fois (voir également la note méthodologique)

Ottignies-Louvain-la-Neuve

2023

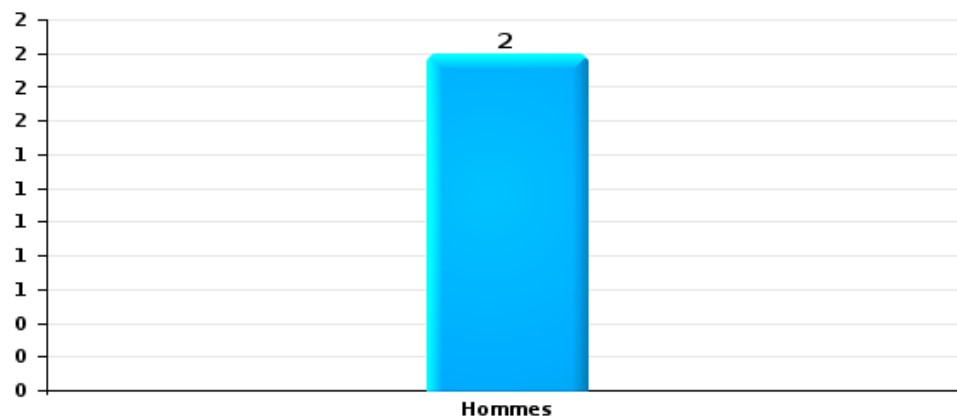
Cambriolage dans bâtiment (total)





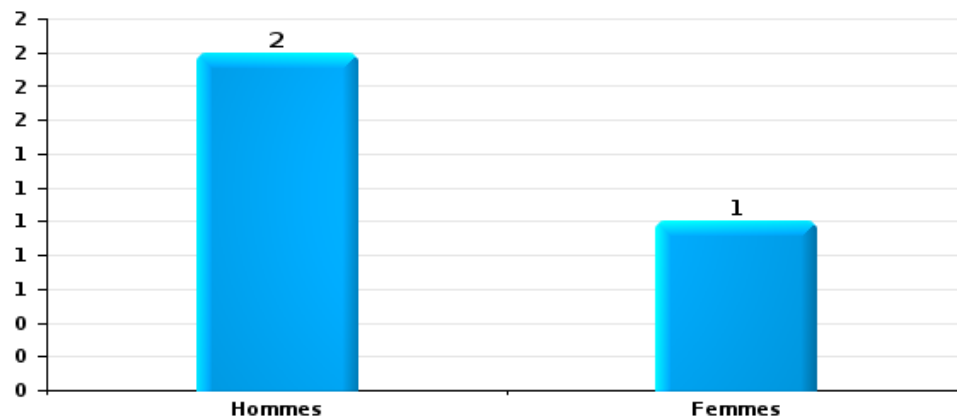
Vol dans ou sur un véhicule

Nombre de suspects-fait selon le sexe



Dégradation de voiture

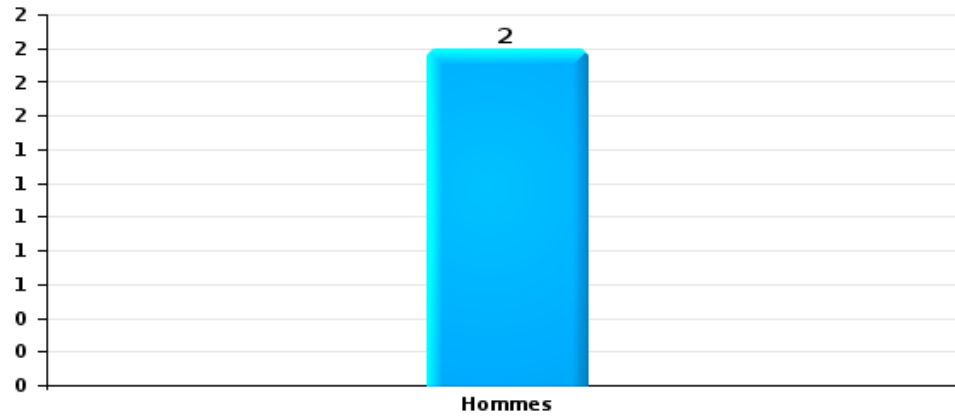
Nombre de suspects-fait selon le sexe





Vol de vélo

Nombre de suspects-fait selon le sexe





2.3. Nombre de suspects-fait selon l'âge des suspects identifiés (TOP 5 des catégories principales)

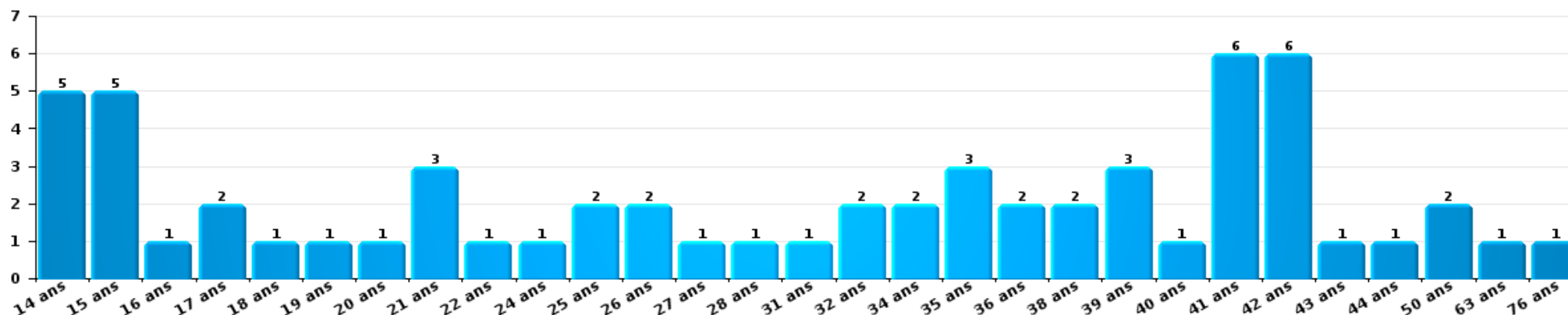
1) Lorsqu'un même suspect a commis plusieurs faits durant la période considérée, il est aussi comptabilisé plusieurs fois, qu'il ait le même âge ou non – 2) Les suspects au-dessous de 14 ans et à partir de 90 ans ne sont pas repris dans le tableau (voir également la note méthodologique)

Ottignies-Louvain-la-Neuve

2023

Vol et extorsion


Nombre de suspects-fait par âge (chronologique)





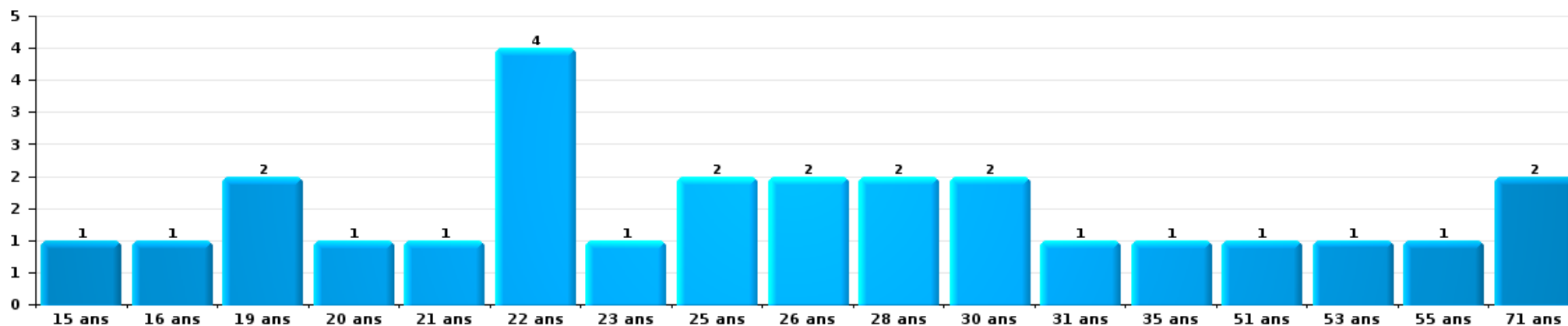
Dégradation de la propriété

Nombre de suspects-fait par âge (chronologique)



Infr. contre l'intégrité physique

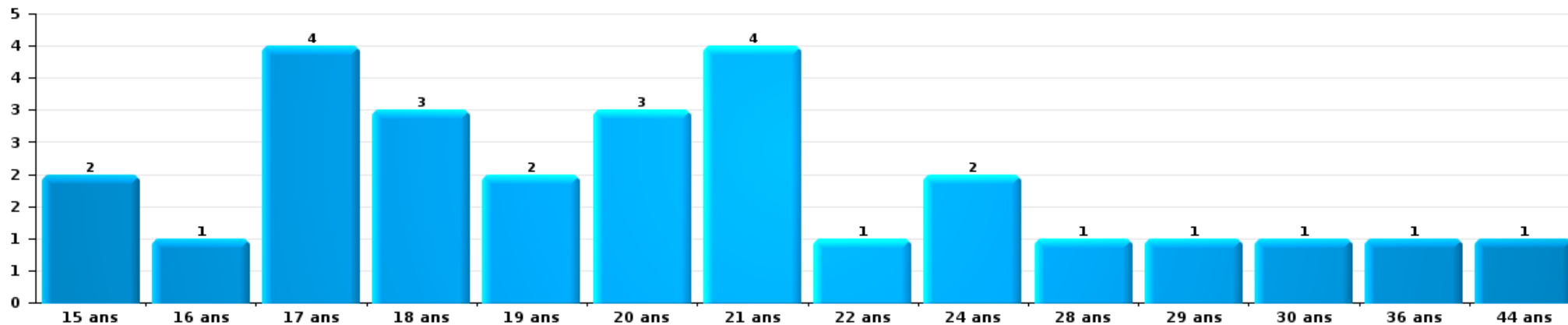
Nombre de suspects-fait par âge (chronologique)





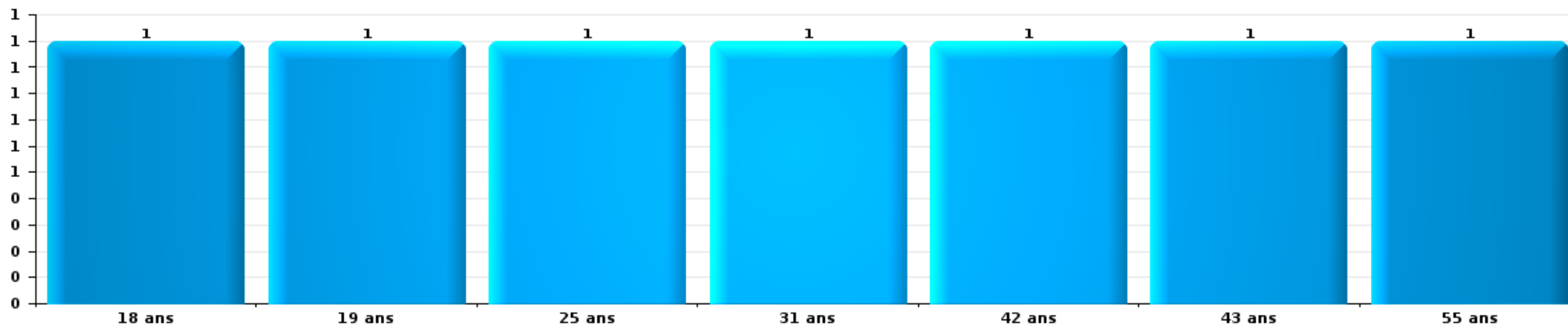
Drogues

Nombre de suspects-fait par âge (chronologique)



Fraude

Nombre de suspects-fait par âge (chronologique)





2.4. Nombre de suspects-fait selon l'âge des suspects identifiés (TOP 5 des figures criminelles)

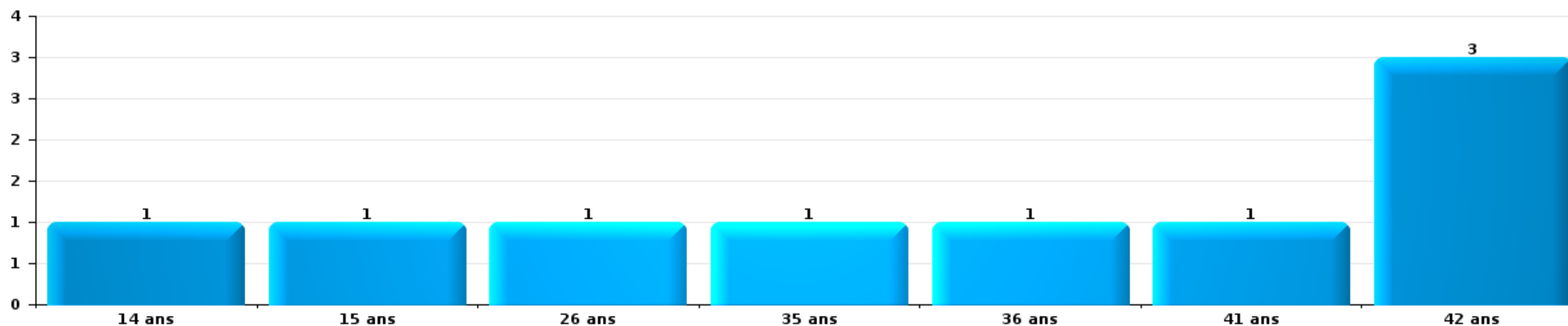
1) Lorsqu'un même suspect a commis plusieurs faits durant la période considérée, il est aussi comptabilisé plusieurs fois, qu'il ait le même âge ou non – 2) Les suspects au-dessous de 14 ans et à partir de 90 ans ne sont pas repris dans le tableau (voir également la note méthodologique)

Ottignies-Louvain-la-Neuve

2023

Cambrilage dans bâtiment (total)

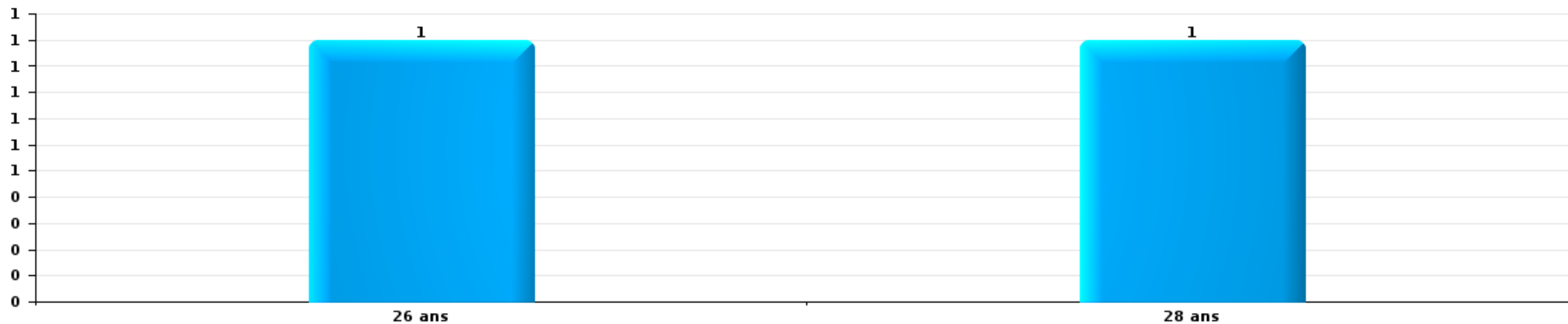
Nombre de suspects-fait par âge (chronologique)





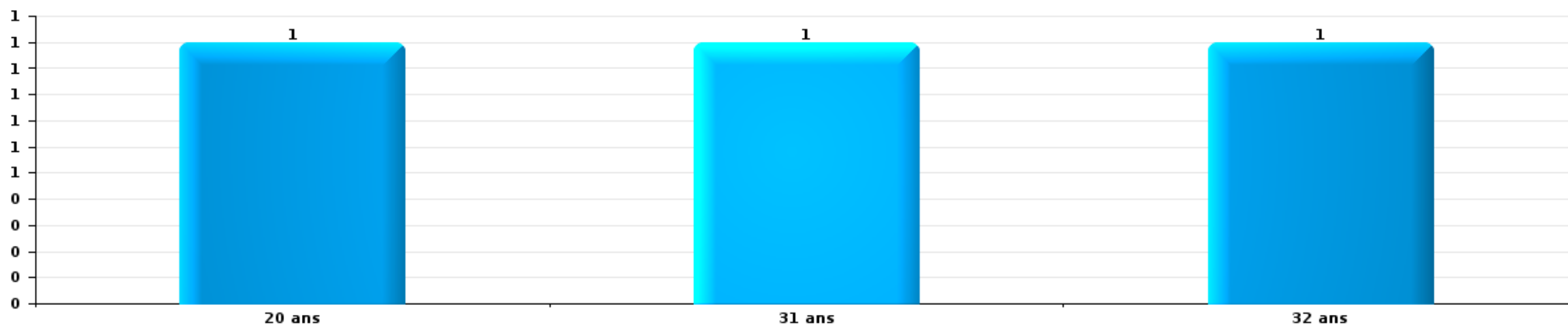
Vol dans ou sur un véhicule

Nombre de suspects-fait par âge (chronologique)



Dégradation de voiture

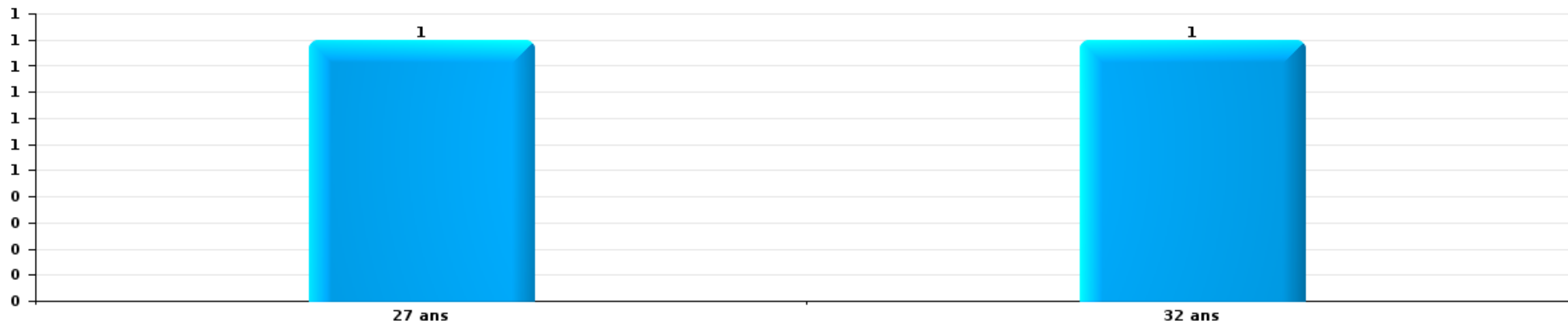
Nombre de suspects-fait par âge (chronologique)





Vol de vélo

Nombre de suspects-fait par âge (chronologique)



STATISTIQUES POLICIERES DE CRIMINALITE

LIEU DE PERPETRATION: COMMUNE

Ottignies-Louvain-la-Neuve

***ANNEXE I: DETAIL PAR CATEGORIE DE DELIT
CODE PENAL***

Infraction Code pénal

Infr. contre l'intégrité physique

			2000	2013	2014	2015	2016	2017	2018	2019	2020	2021	2022	2023
Assassinat	Suite à incendie volontaire / explosion	Acc.			1									
		Sous-total			1									
Meurtre	Parricide (meurtre)	Tent.				1				1				
	Empoisonnement (meurtre)	Tent.					1			1	1		1	
	Autres	Tent.		2	4		5	1		1	2	1	1	
		Sous-total		2	4	1	6	1		3	3	1	2	
Torture et maltraitance	Torture	Acc.						2						
	Traitement inhumain	Acc.						1			1			
	Traitement dégradant	Acc.		1					2	3	1	1	1	
	Non spécifié	Acc.				1			1					
		Sous-total			1		1	3	3	3	2	1	1	
Coups et/ou blessures vol. en sphère familiale	Entre partenaires ou ex-partenaires	Acc.	14	47	62	48	37	33	33	47	44	49	42	11
		Tent.						1						
	Lors d'un différend familial en général	Acc.	29											
	Par les parents envers un mineur	Acc.		11	2	8	5	9	5	6	5	3	4	2
	Par les parents envers personne vulnérable	Acc.									1			
	Envers les parents	Acc.		6	2	2	4	4		6	3	5	1	
	Envers d'autres ascendants directs ou collatéraux	Acc.		2	3		1	2	2	1	1	1	2	
	Sous-total	43	66	69	58	47	49	40	60	54	58	49	13	
Coups et/ou blessures vol. hors sphère familiale	Bagarres (=coups réciproques)	Acc.	34	33	38	40	35	23	27	23	21	31	24	11
	Coups envers fonctionnaire de police	Acc.	1	3	3	5		1	1	5	5	3	2	
	Envers un mineur par une pers. ayant autorité	Acc.	2	4	1	2	3	3	3	2	3	1		1
	Envers un mineur qualité de l'auteur inconnue	Acc.	5	3	5	5	4	4	5	5	8	3	6	
	Envers pers. vulnérable par pers. ayant autorité	Acc.				1				1		1	1	
	Envers pers. vulnérable (qualité auteur inconnue)	Acc.				2		1	1				1	
	Envers un mineur par cohabitant sans rel. Autorité	Acc.												1
	Coups envers personnel transport public	Acc.		6	5	9	5	6	1	5	4	6	4	1
	Coups envers personnel autre service public	Acc.			3		1		4	2		2	1	
	Coups envers profession médicale	Acc.						1				1	1	
	Coups envers personnel institut d'enseignement	Acc.					1					1		
		Acc.	92	132	143	138	121	127	112	114	69	92	102	19
		Tent.	15	1			2		1		1			
		Sous-total	149	182	198	202	172	166	155	157	111	141	142	33
Abstention coupable	Acc.	1	1		1		2			3		2	3	
	Sous-total	1	1		1		2			3		2	3	

Infr. contre l'intégrité physique

			2000	2013	2014	2015	2016	2017	2018	2019	2020	2021	2022	2023
Autres infr. volontaires. c/ l'intégrité phys.	Privation de soins à enfant ou personne vulnérable	Acc.			1	1					2			
	Délaissement d'enfant ou personne vulnérable	Acc.		1		2	1		2	1				
	Abandon d'enfant dans le besoin	Acc.	1	2	7				1			1		
	Administration substances nuisibles	Acc.											1	
	Empoisonnement de denrées	Acc.								1		1		
	Entrave méchante à la circulation	Acc.	3	3	2	9	5	4	10	10	12	8	11	2
	Voies de faits et violences légères	Acc.	11	11	16	19	18	30	32	26	17	24	28	3
	Sous-total		15	17	26	31	24	34	45	38	31	34	40	5
Infr. involontaires contre l'intégrité physique	Homicides involontaires	Acc.	1		1					1				
	Coups et/ou blessures involontaires	Acc.	11	1	2	2	2	3	3	4	5	4	2	1
		Tent.	2											
	Abstention d'entretien enfant/personne vulnérable	Acc.		1									1	
	Morsure de chien	Acc.		1	1	6	2	5	5	2	4	5	8	2
	Sous-total		14	3	4	8	4	8	8	7	9	9	11	3
	Total		222	271	303	301	254	263	251	271	210	246	248	54

Infr. contre la liberté individuelle

		2000	2013	2014	2015	2016	2017	2018	2019	2020	2021	2022	2023
Prise d'otages	Acc.	1											
	Sous-total	1											
Enlèvement de mineur ou personne vulnérable	Enlèvement parental	Acc.	1	1	1		3				1		
		Tent.			1		2			1			
	Autre enlèvement	Acc.		2									
		Tent.	1		1	1						2	
	Sous-total	2	1	3	3	1	5			1	1	2	
Détenition par un particulier		Acc.	4	3	3	5	1	2	2	2	2	1	1
		Tent.	1	1	1							2	
	Sous-total	2	5	4	4	5	1	2	2	2	2	3	1
	Total	5	6	7	7	6	6	2	2	3	3	5	1

Infr. contre les mœurs

			2000	2013	2014	2015	2016	2017	2018	2019	2020	2021	2022	2023	
Viol n'ayant pas causé la mort	Victime < 10a	Acc.	5		2		1	2			1				
		Tent.							1						
	Victime 10a - 14a	Acc.	1	1	2		2	5				3			
		Tent.	1												
	Victime 14a - 16a	Acc.	1	4				3	1	3	3	2			
	Victime 16a - 18a	Acc.				2	1	1	2	4	1	2	2		
	Victime majeure	Acc.	5	12	12	7	7	9	10	15	6	14	8		
		Tent.	3	1		3	2	3	1	1	1	2	1		
Victime âge inconnu	Acc.						1								
	Sous-total		16	18	16	12	13	24	15	23	16	19	10		
Viol avec conséquence inconnue		Acc.	4					1							
		Tent.	2												
		Sous-total	6					1							
Viol n'ayant pas causé la mort (nvCPS)	Victime < 16a	Acc.										1	6	3	
	Victime 16a - 18a	Acc.								1			1		
	Victime majeure	Acc.										2	10	4	
		Sous-total								1		3	17	7	
Attentat à la pudeur avec violence / menace	Victime < 16a	Acc.	2	1	2		3	4	2	2	3	2			
	Victime 16a - 18a	Acc.							3		1				
	Victime majeure	Acc.	2	4	6	5	4	6	15	9	5	11	6		
		Sous-total	4	5	8	5	7	10	20	11	9	13	6		
Attentat à la pudeur sans violence / menace	Victime < 16a	Acc.	8	5	5	1	5	5	2	3	7	7			
		Tent.	1												
	Victime 16a - 18a	Acc.						2	1	1	1	1	1		
	Victime âge inconnu	Acc.	1		3	4		3	1	3	1	7	6		
	Sous-total	10	5	8	5	5	10	4	7	9	15	7			
Attentat à la pudeur non spécifié		Acc.	1		1										
		Sous-total	1		1										
Atteinte intégrité sexuelle sans mort (nvCPS)	Victime < 16a	Acc.											1	1	
	Victime 16a - 18a	Acc.									1	2	3		
	Victime majeure	Acc.								1		3	17	6	
		Sous-total								1	1	5	21	7	
Pornographie infantile	Détention	Acc.					9	4	1	3	1	1	1		
	Distribution	Acc.			1	4		3	3	3	6	3			
	Accès pornographie infantile via technologie	Acc.						1	1		1		1		
	Non spécifié	Acc.				1									
		Sous-total			1	5	9	8	5	6	8	4	2		
Pornographie		Acc.		1											
		Sous-total		1											

Infr. contre les mœurs

			2000	2013	2014	2015	2016	2017	2018	2019	2020	2021	2022	2023	
Incitation à la débauche	Victime mineure	Acc.	1			1		2			2				
		Tent.				1									
	Autre publicité pour débauche	Acc.									1				
		Sous-total	1			1	1	2			1	2			
Exploitation de la débauche d'autrui	Victime majeure	Acc.										1			
		Sous-total											1		
Outrage public aux bonnes mœurs	Actions (exhibitionnisme, etc.)	Acc.	17	18	18	15	13	18	12	5	20	17	6		
		Tent.	1								1				
	Ecrits, images, objets	Acc.	5	2		2	9		2			1			
		Tent.	2												
	Exhibitionnisme (nvCPS)	Acc.												2	
	Non spécifié	Acc.	2				1		1						
Sous-total	27	20	18	17	23	18	15	6	21	17	6		2		
Voyeurisme	Observation/enregistrement de nudité ou intimité	Acc.		2	1	3	1	1	2	3	1	4	3		
		Acc.					2	1	1			1			
	Diffusion enregistrement nudité ou intimité	Sous-total		2	1	3	1	3	3	4	1	5	3		
Voyeurisme direct (nvCPS)	Victime majeure	Acc.											1		
		Sous-total											1		
Voyeurisme via moyen technique ou autre (nvCPS)	Victime majeure	Acc.											4		
		Sous-total											4		
Diffusion contenu sex. but méchant/lucrat. (nvCPS)	Victime majeure	Acc.											3		
		Sous-total											3		
Grooming (contact par ICT avec mineur < 16 ans)		Acc.									1				
		Tent.											1		
		Sous-total										1	1		
Images d'abus sexuels de mineurs (nvCPS)	Production/diffusion images abus sexuels (nvCPS)	Acc.											1		
		Sous-total											1		
Total			65	51	53	48	59	76	62	60	68	82	82	16	

Infr. contre autres valeurs morales et sentiments

			2000	2013	2014	2015	2016	2017	2018	2019	2020	2021	2022	2023
Harcèlement	Harcèlement par téléphone (OLD)	Acc.	1											
		Acc.	1	59	60	74	53	58	72	91	66	66	57	19
	Sous-total	2	59	60	74	53	58	72	91	66	66	57	19	
Violation de sépulture		Acc.									2			
		Sous-total									2			
Violation du secret professionnel		Acc.			1	1		2			1	1		1
		Sous-total			1	1		2			1	1		1
Atteinte à l'honneur	Calomnie et diffamation	Acc.	10	12	11	15	9	4	20	14	20	18	15	2
		Tent.	2											
	Déclaration calomnieuse	Acc.	3	1						1	1			1
		Tent.								1				
	Imputation calomnieuse	Acc.	2	1			2		2	2		1	1	
	Divulgateur méchant	Acc.									1	2		3
Injures (Délit)	Acc.	7	19	22	17	7	12	17	17	17	9	9	12	1
		Sous-total	24	33	33	32	18	16	41	35	31	28	32	3
Vie privée	Violation de domicile par un particulier	Acc.	8	4	5	7	5	1	4	2	4	3	1	2
		Tent.				1								
	Violation du secret des lettres	Acc.				3			3	1	1			
		Sous-total	8	4	5	11	5	1	7	3	5	3	1	2
Libre exercice des cultes		Acc.	2											
		Sous-total	2											
Tapage nocturne		Acc.	20	55	49	5	16	3	2	5	11	13	18	1
		Tent.	5											
		Sous-total	25	55	49	5	16	3	2	5	11	13	18	1
Violation de communication par particulier		Acc.							1		1			
		Sous-total							1		1			
Abus faiblesses de personnes		Acc.			1					1	3	1		
		Tent.								1				
		Sous-total			1					2	3	1		
Cyberlokkig (leurre de mineur par ICT)		Acc.						1	1					
		Sous-total						1	1					
Occupation bien d'autrui (squatter)	Pénétrer / occuper / séjourner (bien non habité)	Acc.							3	1	3	1	2	2
		Acc.											1	
		Sous-total							3	1	3	1	3	2
		Total	61	151	149	123	92	81	127	137	123	113	111	28

Infr. relative au statut juridique de l'enfant

			2000	2013	2014	2015	2016	2017	2018	2019	2020	2021	2022	2023
Non-représentation d'enfants	Par les parents	Acc.	16	22	18	19	22	28	29	42	19	26	34	8
	Par une personne qui en a la charge	Acc.								1		1	1	
		Sous-total	16	22	18	19	22	28	29	29	43	19	27	35
Non spécifié		Acc.		1						1				
		Sous-total		1						1				
		Total	16	23	18	19	22	28	29	44	19	27	35	8

FPF/DGR/DR1/BIPOL - Statistiques policières de criminalité (date de clôture: 22/09/2023)
 Les données pour les années 2001 jusqu'à 2012 ne sont plus publiées mais restent disponibles sur demande auprès du service BIPOL.
 Les données pour 2023 ne concernent que le 1er trimestre.

Vol et extorsion

			2000	2013	2014	2015	2016	2017	2018	2019	2020	2021	2022	2023
Vol avec circ. aggr.	Avec violence	Acc.	24	31	27	26	23	16	15	13	16	17	15	2
		Tent.	7	6	5	1	5	4	3	1	3	2	2	
	Sans violence	Acc.	262	374	331	363	408	355	307	224	152	172	174	62
		Tent.	188	127	121	118	147	153	114	89	59	90	72	22
Sous-total			481	538	484	508	583	528	439	327	230	281	263	86
Vol sans circ. aggr.	Avec violence	Acc.	7	38	35	29	25	23	14	21	18	17	22	3
		Tent.	9	3	2	1	3	1	2	4	1		6	
	Sans violence, Vol à la tire	Acc.	12	107	81	73	49	62	54	43	18	26	42	11
		Tent.	1		2							1		
	Sans violence, Vol d'usage	Acc.		2	3	3		2	1				1	
		Tent.	9	11	7	17	9	5	15	9	6	9	2	3
	Sans violence, Vol domestique	Acc.	9											
		Tent.	2				1							
Sans violence	Acc.	793	892	784	714	770	776	570	583	382	454	427	142	
	Tent.	115	20	16	10	11	23	8	8	6	14	6	3	
Sous-total			948	1.073	930	847	868	892	664	668	431	521	506	162
Vol non spécifié		Acc.	425	1	2	4	3	2	6	3	3	1	5	1
		Tent.	121											
	Sous-total	546	1	2	4	3	2	6	3	3	1	5	1	
Extorsion		Acc.	4	12	10	6	7	10	4	10	5	6	5	5
		Tent.	2	5	2	4	4	6	4	4	2	3	1	1
	Sous-total	6	17	12	10	11	16	8	14	7	9	6	6	
Total			1.981	1.629	1.428	1.369	1.465	1.438	1.117	1.012	671	812	780	255

Fraude

		2000	2013	2014	2015	2016	2017	2018	2019	2020	2021	2022	2023	
Blanchiment d'argent	Acc.			1	1	1	1		2	5	3	1	2	
	Sous-total			1	1	1	1		2	5	3	1	2	
Recel	Recel simple	Acc.	1	7	6	7	5	7	3	3	3	5	5	3
	Recel qualifié	Acc.		2	1	2	1		1		1			
	Non spécifié	Acc.	3											
	Sous-total	4	9	7	9	6	7	4	3	4	5	5	3	
Grivèlerie	Carburant / lubrifiant	Acc.	48	9	2	24	6	8	16	4	1	1		
		Tent.	7											
	Boissons et aliments	Acc.		4		7	8	2	7	4	5		4	1
	Voiture de location	Acc.	2	1	1		2		1	1		1	1	
	Logements	Acc.					1					1		
	Sous-total	57	14	3	31	16	11	24	9	6	2	6	1	
Détournement et destruction frauduleuse	Cel frauduleux	Acc.	85	7	13	11	15	17	5	8	2	8	5	2
	D'argent, de papiers, etc.	Acc.	1				1	1	1					
	D'objets saisis	Acc.		1	1			1	1	1				
	Non spécifié	Acc.	34	1	1		1				1			
	Sous-total	120	9	15	11	16	19	7	10	3	8	5	2	
Escroquerie	Fraude par internet	Acc.		24	40	36	36	36	39	54	58	71	91	27
		Tent.		16	19	20	7	12	16	13	16	21	7	2
	Escroquerie sans internet	Acc.		21	21	26	31	21	28	26	17	29	36	6
		Tent.		4	10	8	8	4	8	12	3	16	14	2
	Non spécifié	Acc.	10											
	Tent.	6												
	Sous-total	16	65	90	90	82	73	91	105	94	137	148	37	
Tromperie	Marchandises vendues / travail fourni	Acc.	1		1	2	1					1	1	
	Endossement frauduleux de factures	Acc.				1		1						
		Tent.					1							
	Sous-total	1		1	3	2	1					1	1	
Abus de confiance et infr. apparentées	Abus de confiance	Acc.	19	20	25	19	16	19	21	17	14	19	22	2
		Tent.	1											
	Abus des faiblesses	Acc.		1	1	3		3	5	1	5	6	8	
		Tent.		1										
	Sous-total	20	22	26	22	16	22	26	18	19	25	30	2	
Abus de biens sociaux	Par des sociétés	Acc.			1									
	Par des A.S.B.L.	Acc.				1								
	Non spécifié	Acc.				1								
	Autres	Acc.				30	1							
	Sous-total			1	31	2								
Infr. liées à l'insolvabilité	Par le débiteur	Acc.		1			1							
	Non spécifié	Acc.			2		1	1	2					
	Sous-total		1	2		1	2	2						

Fraude

		2000	2013	2014	2015	2016	2017	2018	2019	2020	2021	2022	2023
Insolvabilité frauduleuse	Acc.							2					
	Sous-total							2					
Chèques sans provision	Acc.	4											
	Tent.	1											
	Sous-total	5											
	Total	223	120	146	198	142	136	156	147	131	180	196	48

Dégradation de la propriété

				2000	2013	2014	2015	2016	2017	2018	2019	2020	2021	2022	2023
Incendie volontaire	Dans lieu habité (de jour)	Acc.	1	1							1		1		
	Dans lieu habité (de nuit)	Acc.			1	1	1	3	1	2				2	
		Tent.			1										
	Dans un autre lieu (de jour)	Acc.				3	2	3	2			4	4	1	
	Dans un autre lieu (de nuit)	Acc.	4	2	8	8	6	11	7	5	3	3	9	5	
		Tent.		1											1
	Dans un autre lieu (moment indéterminé)	Acc.	1	1	1	1	1				1			1	
	Non spécifié	Acc.	5												
		Sous-total	11	5	11	13	10	17	10	9	7	15	9		
Incendie involontaire		Acc.	14	8	13	5	9	8	6	3	5	3	11		7
		Tent.	6												
		Sous-total	20	8	13	5	9	8	6	3	5	3	11		7
Destruction, dénaturation, dégradation	Avec circ. aggr.	Acc.	42	1		3	1			1	1	1			
		Tent.	58												
	Non spécifié	Acc.	103												
		Sous-total	203	1		3	1		1	1	1				
Vandalisme	Sur véhicules	Acc.	147	188	147	147	131	134	149	99	55	103	85		17
		Tent.	1												
	Sur autres biens mobiliers	Acc.	50	21	15	14	12	15	14	14	11	8	8		2
		Tent.	1												
	Graffitis	Acc.	2	25	22	13	46	62	24	16	6	10	14		2
	Autres détériorations sur biens immobiliers	Acc.	58	142	122	103	98	122	70	57	48	83	55		20
	Dégradation de clôture	Acc.	1	3	4	4	3	1	8	1	4	2	2		1
		Sous-total	260	379	310	281	290	334	265	187	124	206	164		42
		Total	494	393	334	302	310	359	282	200	137	224	184		49

Infr. contre la Sécurité de l'Etat

		2000	2013	2014	2015	2016	2017	2018	2019	2020	2021	2022	2023
Sûreté intérieure de l'Etat	Acc.				2								
	Sous-total				2								
Terrorisme	Groupe terroriste	Acc.	1				2		1				
	Infractions terroristes particulières	Acc.					1						
	Sous-total		1				3		1				
		Total	1		2		3		1				

FPF/DGR/DR/BIPOL - Statistiques policières de criminalité (date de clôture: 22/09/2023)
 Les données pour les années 2001 jusqu'à 2012 ne sont plus publiées mais restent disponibles sur demande auprès du service BIPOL.
 Les données pour 2023 ne concernent que le 1er trimestre.

Infr. contre la sécurité publique

		2000	2013	2014	2015	2016	2017	2018	2019	2020	2021	2022	2023	
Organisation criminelle	Acc.		1		1		2	1		1				
	Sous-total		1		1		2	1		1				
Association de malfaiteurs	Acc.		3	1	3	3	7	5	2	3	3	2		
	Sous-total		3	1	3	3	7	5	2	3	3	2		
Evasion de prisonniers	Evasion simple	Acc.		1	2			3	1		1			
	Non-rentree de congé	Acc.		1										
	Non-respect surveillance électronique	Acc.		1	1	1		9	5	2	2	1		
	Sous-total		1	6	3	1		12	6	2	3	1		
Menaces	Menace d'attentat	Acc.		1	1	3				7	1	1		
	Verbales	Acc.	86	37	41	54	33	40	44	47	23	41	33	8
		Tent.	8											
	Ecrites	Acc.	8	8	14	9	9	13	11	12	15	18	15	4
		Tent.	3											
	Par gestes, emblèmes	Acc.	15	18	30	39	18	29	24	24	13	26	29	3
		Tent.	10											
	Alerte à la bombe	Acc.			1			1		6	1	1		
	Acc.	5	2			1								
	Tent.	1												
	Sous-total	136	65	87	103	64	83	79	89	59	87	78	15	
	Total	137	70	94	110	68	92	97	97	65	93	81	15	

Infr. contre l'autorité publique

		2000	2013	2014	2015	2016	2017	2018	2019	2020	2021	2022	2023
Violence c/ personnes investies autorité publique	Acc.	1		1	2	2	3	2			6	1	
	Sous-total	1		1	2	2	3	2			6	1	
Rébellion	Rébellion armée	Acc.	2	2	1	4	1		3	4	3	2	2
	Rébellion non armée	Acc.	11	12	8	16	12	9	13	15	11	13	15
		Acc.	2	1			1	1					
	Non spécifié	Tent.	2										
	Sous-total	17	15	9	20	14	10	16	19	14	15	17	1
Outrages		Acc.	19	18	15	18	20	20	5	24	30	52	35
		Tent.	1										
	Sous-total	20	18	15	18	20	20	5	24	30	52	35	8
Autres infractions	Bris de scellés	Acc.				1		1				1	
	Sous-total					1		1				1	
	Total	38	33	25	40	37	33	24	43	44	73	54	9

Infr. contre la foi publique

			2000	2013	2014	2015	2016	2017	2018	2019	2020	2021	2022	2023
Faux en écritures	Faux en écritures	Acc.	16	7	18	10	14	15	14	8	9	3	14	3
		Tent.	5											
	Usage de faux en écrit. et écrit. falsifiées	Acc.	13	8	15	23	10	17	15	11	10	4	16	2
		Tent.			1		1							
	Sous-total		34	15	34	33	25	32	29	19	19	7	30	5
Usurpation	Immixtion dans fonctions publiques	Acc.	2					1	1	1	2		1	
	De fonctions	Acc.				1	1					1		1
	De titres	Acc.											1	
	De grades	Acc.										1		
	De costumes, de décorations, etc.	Acc.										1		
	De nom	Acc.	6	26	24	37	33	28	20	24	26	31	34	8
		Tent.							1				1	
	Non spécifié	Acc.			1									
	Sous-total		8	26	24	38	34	30	22	25	28	34	37	9
Contrefaçon / falsification	Contrefaçon	Acc.	1	4	1			1	2	7	1	1	5	
	Falsification	Acc.	2	1	1	1	1		1					
	Sous-total		3	5	2	1	1	1	3	7	1	1	5	
Fausses monnaies	Emission	Acc.	3	1	1	5	2		2				2	
		Tent.				1								
	Non spécifié	Acc.	8											
	Autres	Acc.	11	10		4	5	2	1	2	4			
		Tent.	3									1		
	Sous-total		25	11	1	9	8	2	3	2	4	1	2	
Faux en justice	Fausses déclarations	Acc.		3	1	3	1	1	1	2			2	1
	Sous-total			3	1	3	1	1	1	2			2	1
	Total		70	60	62	84	69	66	58	55	52	43	76	15



Ottignies-Louvain-la-Neuve

Infraction Code pénal

Infr. contre la famille

		2000	2013	2014	2015	2016	2017	2018	2019	2020	2021	2022	2023
Bigamie	Acc.	1						1					
	Sous-total	1						1					
Abandon de famille	Acc.	4			2	2	2	1				1	
	Sous-total	4			2	2	2	1				1	
Refus du droit aux relations personnelles	Acc.	37	9	19	20	18	12	6	10	10	8	8	1
	Sous-total	37	9	19	20	18	12	6	10	10	8	8	1
Non-acquittement pension alimentaire	Acc.	8	3	6	3	5	5	3	1	2	2	3	
	Sous-total	8	3	6	3	5	5	3	1	2	2	3	
Non spécifié	Acc.		1			1							
	Sous-total		1			1							
	Total	50	13	25	25	26	19	11	11	12	10	12	1

Criminalité informatique

		2000	2013	2014	2015	2016	2017	2018	2019	2020	2021	2022	2023
Hacking	Acc.		10	5	9	5	8	3	9	7	10	5	3
	Tent.		1	1				1					
	Sous-total		11	6	9	5	8	4	9	7	10	5	3
Faux en informatique	Acc.			2	1		1	1		1			
	Sous-total			2	1		1	1		1			
Fraude informatique	Acc.		43	32	55	35	75	79	125	105	173	201	50
	Tent.		8	3	2	3	3	7	6	8	11	11	1
	Sous-total		51	35	57	38	78	86	131	113	184	212	51
Sabotage	Acc.		3	8	2	3	6	1		2			2
	Tent.		1										
	Sous-total		4	8	2	3	6	1		2			2
	Total		66	51	69	46	93	92	140	123	194	217	56



Exercice illégal de l'autorité publique

		2000	2013	2014	2015	2016	2017	2018	2019	2020	2021	2022	2023
Corruption publique	Acc.				1		1						
	Sous-total				1		1						
Actes arbitraires	Acc.									1			
	Sous-total									1			
Abus de l'autorité	Acc.			1			1				2		
	Sous-total			1			1				2		
Ministres des cultes	Acc.			1									
	Sous-total			1									
Violation de communication par fonctionnaire	Acc.										1		
	Sous-total										1		
	Total			2	1		2			1	3		

Marchand de sommeil

		2000	2013	2014	2015	2016	2017	2018	2019	2020	2021	2022	2023
Sans circ. aggr.	Acc.								1	1		1	
	Sous-total								1	1		1	
	Total								1	1		1	

Traite des êtres humains

		2000	2013	2014	2015	2016	2017	2018	2019	2020	2021	2022	2023
Exploitation économique	Acc.		2			1	2		2				
	Sous-total		2			1	2		2				
	Total		2			1	2		2				

Autres infractions Code pénal

		2000	2013	2014	2015	2016	2017	2018	2019	2020	2021	2022	2023
	Acc.					1			1				
	Sous-total					1			1				
	Total					1			1				



Contravention Code pénal

		2000	2013	2014	2015	2016	2017	2018	2019	2020	2021	2022	2023
Injures (Contravention)	Acc.	14											
	Sous-total	14											
Divagation d'animaux	Acc.	1											
	Sous-total	1											
Autres contraventions CP	Acc.	19	1	1		1			1				
	Sous-total	19	1	1		1			1				
	Total	34	1	1		1			1				

STATISTIQUES POLICIERES DE CRIMINALITE

LIEU DE PERPETRATION: COMMUNE

Ottignies-Louvain-la-Neuve

***ANNEXE II: DETAIL PAR CATEGORIE DE DELIT
LOIS SPECIALES***



Ottignies-Louvain-la-Neuve

Infraction Lois spéciales

Drogues

			2000	2013	2014	2015	2016	2017	2018	2019	2020	2021	2022	2023	
Détention		Acc.	33	149	216	245	292	269	214	155	135	117	96	26	
		Tent.	5												
		Sous-total	38	149	216	245	292	269	214	155	135	117	96	26	
Usage	Usage en groupe	Acc.	14												
		Tent.	1												
	Usage individuel	Acc.	38												
		Faciliter l'usage	Acc.	1	4	6	7	7		3	2		1		
		Incitation à l'usage	Acc.			1					1				
		Désordre, scandale ou danger dans un espace public	Acc.				1	4			2	2	1	1	
Sous-total	54	4	7	8	11		3	5	2	2	2	1			
Importation et exportation		Acc.	4	5	4	9	17	13	6	7	4				
		Sous-total	4	5	4	9	17	13	6	7	4				
Fabrication		Acc.	2	2	9	6	6	6	9	1	1	2	1		
		Tent.							1	1					
		Sous-total	2	2	9	6	6	6	10	2	1	2	1		
Commerce		Acc.	7	40	59	51	68	70	49	37	25	34	24	7	
		Sous-total	7	40	59	51	68	70	49	37	25	34	24	7	
Autres		Acc.		5	8	9	3	7	2	2		4	2		
		Sous-total		5	8	9	3	7	2	2		4	2		
Total			105	205	303	328	397	365	284	208	167	159	124	33	



Législation sur les étrangers

			2000	2013	2014	2015	2016	2017	2018	2019	2020	2021	2022	2023
Transmigration illégale	Mariages simulés/blancs sans récompense/contrainte	Acc.		1	3	6	3	5		1		1		
	Cohab. légale de complais. sans récompense/contr.	Acc.									1			
	Accès au territoire	Acc.	2	4	4	7	7	8	7	9	5	6	9	3
	Séjour	Acc.	10	52	44	41	57	59	40	27	40	33	32	9
		Tent.	1											
	Éloignement	Acc.					1							
	Pas de port de documents d'identité ou de voyage	Acc.		2	2	1	1							1
	Inscription au registre des étrangers	Acc.	15	6	3	9	17	2	2	5	2	6		
	Reconnaissance fraudul. sans récompense/contrainte	Acc.									1			
	Sous-total		28	65	56	64	86	74	49	42	49	46	42	12
Mariages simulés/blancs avec récompense/contrainte	Se faire rétribuer	Acc.								1				
	Sous-total									1				
Trafic d'êtres humains		Acc.				1					1			
	Sous-total				1					1				
Traite d'êtres humains		Acc.	2											
	Sous-total		2											
Aide au séjour illégal		Acc.						2	1					
	Sous-total							2	1					
Non spécifié		Acc.				1								
	Sous-total				1									
Autres		Acc.				2	1							
	Sous-total				2	1								
	Total		30	65	56	65	89	77	50	43	50	46	42	12



Environnement

			2000	2013	2014	2015	2016	2017	2018	2019	2020	2021	2022	2023
Déchets	Transport de déchets	Acc.				1	1	1	10		1	4	1	
	Déchets par professionnel	Acc.		1				2						
	Déchets par particulier	Acc.			1	3		2	3	4	8	5	5	2
	Déchets par personne indéterminée	Acc.	8											
		Tent.	1											
	Déchets: permis/autorisation	Acc.				2								
	Non spécifié	Tent.	1											
	Sous-total		10	1	1	6	1	5	13	4	9	9	6	2
Autres que déchets	Urbanisme	Acc.			1									
	Pollution de l'eau	Acc.	1			2								
	Pollution de l'air	Acc.											1	
		Tent.	1											
	Pollution du sol	Acc.											1	
	Autres nuisances en matière d'environnement	Acc.										1		
	Sous-total		2	1	2							1	2	
Biodiversité / Faune et flore	Bien-être animal	Acc.	13	2	4	5	9	7	3	3		4	5	1
	Protection de la nature	Acc.	2	1		1				1				
	Permis / autorisation animaux	Acc.			1									
	Destruction d'animaux	Acc.				1			1					
		Sous-total	15	3	5	7	9	7	4	4	4	4	5	1
Non spécifié	Acc.	1												
	Sous-total	1												
	Total	28	4	7	15	10	12	17	8	9	14	13	3	



Armes et explosifs

			2000	2013	2014	2015	2016	2017	2018	2019	2020	2021	2022	2023
Détention illégale	Arme à feu	Acc.		8	7	9	13	9	11	18	13	12	4	
	Arme blanche ou non à feu	Acc.		7	18	14	26	25	18	11	20	14	19	2
	Munition	Acc.		4	1	1	2	3	2	2	1	1	2	
	Pièces/accessoires	Acc.		1							1		1	
		Tent.			1									
	Non spécifié	Acc.	6		1									
		Sous-total	6	21	27	24	41	37	31	31	35	27	26	2
Port / transport illégal	Arme à feu	Acc.			5	3	5	3		2	2	1	2	
	Arme blanche ou non à feu	Acc.		10	19	26	39	44	16	23	22	20	21	4
	Pièces/accessoires	Acc.				1								
		Acc.	12											
	Non spécifié	Tent.	2											
		Sous-total	14	10	24	30	44	47	16	25	24	21	23	4
Commerce illégal	Arme à feu	Acc.		1				1	2	1				
		Sous-total		1				1	2	1				
Explosifs		Acc.	1											
		Sous-total	1											
Autre	Stockage	Acc.		2										
	Défaut signalement vol ou perte	Acc.							1					
		Acc.	6											
		Sous-total	6	2					1					
		Total	27	34	51	54	85	85	50	57	59	48	49	6



Protection de la personne

			2000	2013	2014	2015	2016	2017	2018	2019	2020	2021	2022	2023
Discrimination	Racisme et xénophobie	Acc.	4	3	12	5	1	2		4	2	6	5	4
	Fondée sur son orientation sexuelle (homophobie)	Acc.			1			1		2	1			
	Fondée sur le sexe (sexisme)	Acc.								1	2		1	
	Autre discrimination	Acc.				1	1						2	
		Sous-total	4	3	13	6	2	3		7	5	6	8	4
Protection de la vie privée		Acc.	37	5	3	4	1	2	2	1	3	1	2	
		Sous-total	37	5	3	4	1	2	2	1	3	1	2	
Caméras de surveillance		Acc.				1								
		Sous-total				1								
Droit à l'image		Acc.			2	1	1	1	2		4	3	3	
		Sous-total			2	1	1	1	2		4	3	3	
Autres		Acc.	1				1							
		Sous-total	1				1							
		Total	42	8	18	11	6	6	4	8	12	10	13	4



Ottignies-Louvain-la-Neuve

Infraction Lois spéciales

Hormones et dopage

		2000	2013	2014	2015	2016	2017	2018	2019	2020	2021	2022	2023
Détention	Acc.						1	1	4	1	1		
	Sous-total:						1	1	4	1	1		
	Total:						1	1	4	1	1		

Sécurité privée

		2000	2013	2014	2015	2016	2017	2018	2019	2020	2021	2022	2023
Entreprises de gardiennage / de sécurité	Acc.				2	1	2	1	1				
	Sous-total:				2	1	2	1	1				
Milices privées	Acc.							1					
	Sous-total:							1					
	Total:				2	1	2	2	1				

Protection de la jeunesse

		2000	2013	2014	2015	2016	2017	2018	2019	2020	2021	2022	2023
Législation sur l'obligation scolaire	Acc.	2	3	2	2	3	2	1	5	1			
	Sous-total:	2	3	2	2	3	2	1	5	1			
Législation sur la protection de la jeunesse	Acc.	1	47	45	45	55	45	29	41	43	36	25	9
	Tent.	14											
	Sous-total:	15	47	45	45	55	45	29	41	43	36	25	9
Non spécifié	Acc.		2			2							
	Sous-total:		2			2							
	Total:	17	52	47	47	60	47	30	46	44	36	25	9



Code pénal social

		2000	2013	2014	2015	2016	2017	2018	2019	2020	2021	2022	2023
Harcèlement au travail	Acc.		7	3	2	6	6	2	8	2	3	3	3
	Sous-total:		7	3	2	6	6	2	8	2	3	3	3
Age d'admission au travail	Acc.								1				
	Sous-total:								1				
Temps de travail	Acc.							1					
	Sous-total:							1					
Rémunération et autres avantages patrimoniaux	Acc.		1										
	Sous-total:		1										
Travail illégal	Acc.	2	1	1	1		1					1	
	Sous-total:	2	1	1	1		1					1	
Fraude sociale aux cotisations (travail au noir)	Acc.		4	7	9	9	10	10	7	3	8	5	4
	Sous-total:		4	7	9	9	10	10	7	3	8	5	4
Documents sociaux	Acc.						1			1			1
	Sous-total:						1			1			1
Sécurité sociale	Acc.	3											
	Sous-total:	3											
Infr. contre foi publique en droit pénal social	Acc.			1	6	32	31	46	41	34	22	22	3
	Sous-total:			1	6	32	31	46	41	34	22	22	3
Escroquerie en droit pénal social	Acc.			2					1		1	1	
	Sous-total:			2					1		1	1	
Autres	Acc.		1	3	5	6	1		1				
	Sous-total:		1	3	5	6	1		1				
	Total:	5	14	17	23	53	50	59	59	40	34	32	11



Ivresse et alcool

		2000	2013	2014	2015	2016	2017	2018	2019	2020	2021	2022	2023
Ivresse publique	Acc.	29	146	125	136	145	129	144	126	95	111	135	30
	Tent.	2											
	Sous-total:	31	146	125	136	145	129	144	126	95	111	135	30
Heure de fermeture d'établiss. hôteliers	Acc.	1											
	Sous-total:	1											
Autres	Acc.	1											
	Sous-total:	1											
Total:		33	146	125	136	145	129	144	126	95	111	135	30

Registre de population

		2000	2013	2014	2015	2016	2017	2018	2019	2020	2021	2022	2023
	Acc.	105	75	92	100	32	2	15	35	18	27	1	1
	Tent.	45											
	Sous-total:	150	75	92	100	32	2	15	35	18	27	1	1
Total:		150	75	92	100	32	2	15	35	18	27	1	1

Carte d'identité

		2000	2013	2014	2015	2016	2017	2018	2019	2020	2021	2022	2023
Pas en possession	Acc.	4	2	2	2	1	6	1	1	2	4	1	
	Sous-total:	4	2	2	2	1	6	1	1	2	4	1	
Refus de présentation	Acc.	1			1			2	1		1		
	Sous-total:	1			1			2	1		1		
Non spécifié	Acc.		2										
	Sous-total:		2										
Total:		5	4	2	3	1	6	3	2	2	5	1	



Santé publique

		2000	2013	2014	2015	2016	2017	2018	2019	2020	2021	2022	2023
Politique de la santé	Acc.	1								148			
	Sous-total:	1								148			
Vente de tabac	Acc.					1							
	Sous-total:					1							
Denrées alimentaires	Acc.			1									
	Sous-total:			1									
Refus ou négligence respect mesures	Acc.									1.264	1.027		
	Sous-total:									1.264	1.027		
Autres	Acc.	4	2	4	1	1	1	2		7			
	Sous-total:	4	2	4	1	1	1	2		7			
	Total:	5	2	5	1	2	1	2		1.419	1.027		

Travail

		2000	2013	2014	2015	2016	2017	2018	2019	2020	2021	2022	2023
Règlement général protection du travail	Acc.	4						1				1	
	Sous-total:	4						1				1	
Commerce ambulant	Acc.	6		4			1			1			
	Sous-total:	6		4			1			1			
Rémunération profession réglementée	Acc.										1		
	Sous-total:										1		
Fraude sociale aux cotisations (travail au noir)	Acc.	4		3	4	1		2	1	2	3	3	1
	Sous-total:	4		3	4	1		2	1	2	3	3	1
Travailleurs étrangers	Acc.		4			1		3			1		1
	Sous-total:		4			1		3			1		1
Autres	Acc.	1		1	1		3			1	1	1	
	Sous-total:	1		1	1		3			1	1	1	
	Total:	15	4	8	5	2	4	6	1	4	6	5	2



Protection des revenus publics

		2000	2013	2014	2015	2016	2017	2018	2019	2020	2021	2022	2023
Taxe de circulation / TMC	Acc.							1	2	1	1		
	Sous-total:							1	2	1	1		
Non spécifié	Acc.				1	1		1		1			
	Sous-total:				1	1		1		1			
Total:					1	1		2	2	2	1		

Législation économique

		2000	2013	2014	2015	2016	2017	2018	2019	2020	2021	2022	2023
Sociétés	Acc.						4	1	35	8	1	2	1
	Sous-total:						4	1	35	8	1	2	1
Accès / organisation économie	Acc.								1				
	Sous-total:								1				
Autres	Acc.	1									1		
	Sous-total:	1									1		
Total:		1					4	1	36	8	2	2	1

Pratiques commerciales

		2000	2013	2014	2015	2016	2017	2018	2019	2020	2021	2022	2023
Pratiques du marché et protection du consommateur	Acc.							1	1		1	1	1
	Tent.	1											
	Sous-total:	1						1	1		1	1	1
Registre de commerce	Acc.		2						1			4	3
	Sous-total:		2						1			4	3
Autres	Acc.					1			1	1		1	
	Sous-total:					1			1	1		1	
Total:		1	2			1		1	3	1	1	6	4



Autres lois spéciales

		2000	2013	2014	2015	2016	2017	2018	2019	2020	2021	2022	2023
Transport	Acc.		3	1				1			1	1	
	Sous-total:		3	1				1			1	1	
Loteries et jeux de hasard	Acc.			1									
	Sous-total:			1									
Infr. dans le secteur audiovisuel	Acc.					1	1						
	Sous-total:					1	1						
Energie	Acc.					1				1			
	Sous-total:					1				1			
Sondages / statistiques	Acc.										1		
	Sous-total:										1		
Dégradation involontaire câbles télécommunication	Acc.			1									
	Sous-total:			1									
Infractions Loi police chemins de fer	Acc.			3	22	373	362	229	310	338	4	4	5
	Tent.						1						
	Sous-total:			3	22	373	363	229	310	338	4	4	5
Autres	Acc.	4	1	1							1	2	
	Sous-total:	4	1	1							1	2	
	Total:	4	4	7	22	375	364	230	310	339	7	7	5

STATISTIQUES POLICIERES DE CRIMINALITE

LIEU DE PERPETRATION: COMMUNE

Ottignies-Louvain-la-Neuve

***ANNEXE III: DETAIL
FIGURES CRIMINELLES / PHENOMENES***



Ottignies-Louvain-la-Neuve

FC Vol moyen de transport

		2000	2013	2014	2015	2016	2017	2018	2019	2020	2021	2022	2023
Vol de voiture	Acc.	95	34	23	34	43	31	61	22	15	24	12	3
	Tent.	64	11	15	11	1	9	4	3	1	4	1	
	Total	159	45	38	45	44	40	65	25	16	28	13	3
Vol de moto	Acc.	1	5	1	1	2	2	4				3	
	Tent.					1	1						
	Total	1	5	1	1	3	3	4				3	
Carjacking	Acc.	2		1		1	1	2					1
	Tent.	1	1	1									
	Total	3	1	2		1	1	2					1
Homejacking	Acc.				1								
	Tent.												
	Total				1								
Vol dans les garages	Acc.	7	2	1	3	2	4	4		1		1	1
	Tent.	1											
	Total	8	2	1	3	2	4	4		1		1	1
Vol de vélomoteur	Acc.	31	7	5	5	16	9	3	7	1	2		2
	Tent.	6				1	1	1	1		1		
	Total	37	7	5	5	17	10	4	8	1	3		2
Vol de vélo	Acc.	61	66	94	97	98	151	85	66	73	86	65	20
	Tent.	2				1			1	1		1	1
	Total	63	66	94	97	99	151	85	67	74	86	66	21



FC Cambriolage

		2000	2013	2014	2015	2016	2017	2018	2019	2020	2021	2022	2023
Cambriolage dans habitation	Acc.	225	198	166	158	187	138	119	83	83	84	107	36
	Tent.	69	85	73	54	93	58	59	52	42	56	50	8
	Total	294	283	239	212	280	196	178	135	125	140	157	44
Cambriolage ds entreprise ou commerce	Acc.	69	21	21	33	41	26	31	29	15	20	11	9
	Tent.	13	7	9	10	14	13	17	14	4	10	4	7
	Total	82	28	30	43	55	39	48	43	19	30	15	16
Cambriolage ds service public ou bâtiment administ	Acc.	39	17	23	35	24	16	14	14	7	7	3	5
	Tent.	11	6	6	16	14	16	14	3	3	1	4	
	Total	50	23	29	51	38	32	28	17	10	8	7	5
Vol au béliier	Acc.	1						1					
	Tent.	1											
	Total	2						1					
Cambriolage dans bâtiment (total)	Acc.	328	236	210	226	252	180	164	125	105	111	121	50
	Tent.	93	98	88	80	121	87	90	68	49	67	58	15
	Total	421	334	298	306	373	267	254	193	154	178	179	65

FC Vol autre

		2000	2013	2014	2015	2016	2017	2018	2019	2020	2021	2022	2023
Vol à main armée	Acc.	22	9	7	8	11	8	7	4	11	7	8	2
	Tent.	11	3	3	1	4	3	3	1	3	4	1	
	Total	33	12	10	9	15	11	10	5	14	11	9	2
Vol avec violence sans arme	Acc.	44	75	65	57	47	40	27	45	33	33	35	6
	Tent.	17	11	5	5	8	7	6	9	3	1	7	2
	Total	61	86	70	62	55	47	33	54	36	34	42	8
Vol dans ou sur un véhicule	Acc.	278	127	112	133	140	155	115	91	31	36	41	13
	Tent.	97	19	16	21	17	46	11	13	5	10	6	6
	Total	375	146	128	154	157	201	126	104	36	46	47	19



FC Vol autre

		2000	2013	2014	2015	2016	2017	2018	2019	2020	2021	2022	2023
Vol d'armes et explosifs	Acc.	4	6	9	4	9	8	6	1	1		4	3
	Total	4	6	9	4	9	8	6	1	1		4	3
Steaming	Acc.								1				
	Total								1				
Arrachage de sac à main	Acc.	3	2	7		1			1			4	
	Tent.	3	1										
	Total	6	3	7		1			1			4	
Vol à l'arraché	Acc.	11	9	14	8	2	6	8	14	8	12	12	3
	Tent.	9	1				1	2	1			2	
	Total	20	10	14	8	2	7	10	15	8	12	14	3
Vol à la tire	Acc.	20	119	93	80	55	64	64	46	18	29	47	11
	Tent.	1		2							1		
	Total	21	119	95	80	55	64	64	46	18	30	47	11
Vol à l'étalage	Acc.	21	212	153	117	150	151	94	114	85	72	86	40
	Tent.	1	1	2	3	2	3	3	2	2	1	3	
	Total	22	213	155	120	152	154	97	116	87	73	89	40
Vol par ruse	Acc.	23	15	16	11	11	13	9	15	5	7	3	4
	Tent.	7	2	3				1					1
	Total	30	17	19	11	11	13	10	15	5	7	3	5
Vol de métaux	Acc.	5	11	9	7	4	5	6	1	7	5	2	
	Tent.					1							
	Total	5	11	9	7	5	5	6	1	7	5	2	
Vol sur les chantiers	Acc.	18	17	10	14	3	6	10	10	8	6	9	2
	Tent.	2	2	1	1	1	3	1					
	Total	20	19	11	15	4	9	11	10	8	6	9	2
Home-invasion	Acc.											1	
	Total											1	



FC Vol autre

		2000	2013	2014	2015	2016	2017	2018	2019	2020	2021	2022	2023
Vol d'animaux	Acc.	1			2	2	1	1	2	1	1		
	Tent.						1						
	Total	1			2	2	2	1	2	1	1		
Vol de cargaison	Acc.							1					
	Tent.												
	Total							1					

Criminalité ICT

		2000	2013	2014	2015	2016	2017	2018	2019	2020	2021	2022	2023
Fraude de cartes de paiements	Acc.	7	16	9	25	15	24	27	36	24	45	19	5
	Tent.	1	5		2	3						4	1
	Total	8	21	9	27	18	24	27	36	24	45	23	6
Phishing	Acc.		2	1			1	2	1	5	7	3	4
	Tent.											1	
	Total		2	1			1	2	1	5	7	4	4
Ransomware	Acc.						1				1		
	Tent.												
	Total						1				1		
Shouldersurfing	Acc.			1		7	8	3	17	1			
	Tent.					1							
	Total			1		8	8	3	17	1			
Skimming	Acc.		1		10	1		2	2				
	Tent.												
	Total		1		10	1		2	2				



FC Autre

		2000	2013	2014	2015	2016	2017	2018	2019	2020	2021	2022	2023
Violence contre les métiers d'intérêt général	Acc.	2	9	11	16	9	11	8	12	8	19	9	1
	Total	2	9	11	16	9	11	8	12	8	19	9	1
Viol collectif	Acc.	1	1	2		2	2	2	1		1	1	
	Tent.						2			2			
	Total	1	1	2		2	4	2	1	2	1	1	
Graffiti	Acc.	2	25	22	13	45	62	24	16	6	10	14	2
	Total	2	25	22	13	45	62	24	16	6	10	14	2
Dégradation de voiture	Acc.	28	167	132	135	126	132	140	89	51	98	79	16
	Total	28	167	132	135	126	132	140	89	51	98	79	16
Rixe au couteau	Acc.				2	3	1	2		2	1		
	Tent.		1	1		1							
	Total		1	1	2	4	1	2		2	1		

PH Violence intrafamiliale (VIF)

		2000	2013	2014	2015	2016	2017	2018	2019	2020	2021	2022	2023
VIF: physique, dans le couple	Acc.	14	47	62	48	39	33	33	48	45	49	42	11
	Tent.			1			1					1	
	Total	14	47	63	48	39	34	33	48	45	49	43	11
VIF: physique, envers des descendants	Acc.	4	12	6	10	7	12	5	8	6	5	4	2
	Tent.		1		1		2		1	1			
	Total	4	13	6	11	7	14	5	9	7	5	4	2
VIF: physique, envers d'autres membres	Acc.	30	10	6	3	5	7	2	8	5	8	4	1
	Tent.				1				1				
	Total	30	10	6	4	5	7	2	9	5	8	4	1
VIF: sexuelle, dans le couple	Acc.			2	1		1						
	Total			2	1		1						



PH Violence intrafamiliale (VIF)

		2000	2013	2014	2015	2016	2017	2018	2019	2020	2021	2022	2023
VIF: sexuelle, envers des descendants	Acc.	2	3	1		2	6			2	1		
	Tent.							1					
	Total	2	3	1		2	6	1		2	1		
VIF: sexuelle, envers d'autres membres	Acc.		1										
	Tent.												
	Total		1										
VIF: psychique, dans le couple	Acc.	54	33	44	46	42	44	37	52	29	35	42	9
	Tent.	1											
	Total	55	33	44	46	42	44	37	52	29	35	42	9
VIF: psychique, envers des descendants	Acc.										1		1
	Tent.												
	Total										1		1
VIF: psychique, envers d'autres membres	Acc.			4	2	1	1		2			1	
	Tent.												
	Total			4	2	1	1		2			1	
VIF: économique, dans le couple	Acc.	4	1	3	2	1	2		1	1			
	Tent.												
	Total	4	1	3	2	1	2		1	1			
VIF: économique, envers des descendants	Acc.	3				1							
	Tent.	1											
	Total	4				1							
VIF: économique, envers d'autres membres	Acc.	15	5	6	7	7	7	5	2	2	4	5	
	Tent.	2											
	Total	17	5	6	7	7	7	5	2	2	4	5	

PH Hormones et dopage

		2000	2013	2014	2015	2016	2017	2018	2019	2020	2021	2022	2023
Dopage humain	Acc.						1	1	4	1	1		
	Tent.												
	Total						1	1	4	1	1		



PH Drogues

		2000	2013	2014	2015	2016	2017	2018	2019	2020	2021	2022	2023
Vente de cocaïne	Acc.		1	3	2	6	14	5	5	5	2	7	1
	Total		1	3	2	6	14	5	5	5	2	7	1
Production de drogues synthétiques	Acc.					1							
	Total					1							
Import-export de drogues synthétiques	Acc.									1			
	Total									1			
Vente de drogues synthétiques	Acc.			1	2	5	2	2	1	1		2	
	Total			1	2	5	2	2	1	1		2	
Production de cannabis (culture)	Acc.		2	4	3	4	1	3			1	1	
	Tent.								1				
	Total		2	4	3	4	1	3	1		1	1	
Vente de cannabis en grande quantité	Acc.			1	1		1	1			1		
	Total			1	1		1	1			1		
Vente-traffic d'héroïne	Acc.									1	1		
	Total									1	1		

PH Trafic d'armes

		2000	2013	2014	2015	2016	2017	2018	2019	2020	2021	2022	2023
Commerce et production d'arme à feu et mun.	Acc.		1				1	2	1				
	Total		1				1	2	1				

PH Traite des êtres humains

		2000	2013	2014	2015	2016	2017	2018	2019	2020	2021	2022	2023
TEH - exploitation économique	Acc.		2			1	2		2				
	Total		2			1	2		2				
TEH - exploitation sexuelle	Acc.										1		
	Total										1		

PH Violence dans l'espace public

2000	2013	2014	2015	2016	2017	2018	2019	2020	2021	2022	2023
------	------	------	------	------	------	------	------	------	------	------	------



PH Violence dans l'espace public

		2000	2013	2014	2015	2016	2017	2018	2019	2020	2021	2022	2023
Violence physique (transport public)	Acc.	19	12	17	20	13	11	12	12	9	16	14	1
	Tent.		1							1			
	Total	19	13	17	20	13	11	12	12	10	16	14	1
Violence physique (voie publique)	Acc.	50	112	131	141	108	106	108	99	67	91	89	16
	Tent.	1		3	1	4	1	1		2	1	3	
	Total	51	112	134	142	112	107	109	99	69	92	92	16
Violence physique (autre endroit public)	Acc.	10	4	5	6	4	3	4	7	3	6	7	1
	Tent.												
	Total	10	4	5	6	4	3	4	7	3	6	7	1
Violence physique (endroit accessible au public)	Acc.	34	44	41	43	37	29	31	40	14	25	30	10
	Tent.			1	1	1	1						
	Total	34	44	42	44	38	30	31	40	14	25	30	10
Violence sexuelle (transport public)	Acc.	1	2	3	2	3	3	7	1	7	4	6	
	Tent.								1				
	Total	1	2	3	2	3	3	7	2	7	4	6	
Violence sexuelle (voie publique)	Acc.	14	12	17	11	13	21	17	11	13	19	19	6
	Tent.	3	1		2	1	3		1	1			
	Total	17	13	17	13	14	24	17	12	14	19	19	6
Violence sexuelle (autre endroit public)	Acc.	3	7	3	5	2	4	1	3	3	3	1	1
	Tent.												
	Total	3	7	3	5	2	4	1	3	3	3	1	1
Violence sexuelle (endroit accessible au public)	Acc.	6	5	8	7	4	6	7	5	10	9	14	
	Tent.				1					1		1	
	Total	6	5	8	8	4	6	7	5	11	9	15	
Violence psychique (transport public)	Acc.	21	21	22	16	14	16	5	11	14	9	12	1
	Tent.												
	Total	21	21	22	16	14	16	5	11	14	9	12	1
Violence psychique (voie publique)	Acc.	26	54	63	78	62	61	58	68	49	83	81	13
	Tent.	1											
	Total	27	54	63	78	62	61	58	68	49	83	81	13



PH Violence dans l'espace public

		2000	2013	2014	2015	2016	2017	2018	2019	2020	2021	2022	2023
Violence psychique (autre endroit public)	Acc.	7	4	6	8	5	11	7	9	9	11	9	2
	Tent.							1					
	Total	7	4	6	8	5	11	8	9	9	11	9	2
Violence psychique (endroit accessible au public)	Acc.	23	33	31	36	31	36	41	50	18	38	41	7
	Tent.							1					
	Total	23	33	31	36	31	36	42	50	18	38	41	7
Vol à main armée (transport public)	Acc.	3								1			
	Tent.	2											
	Total	5								1			
Vol à main armée (voie publique)	Acc.	9	4	3	4	2	4	1	1	4		4	
	Tent.	6	1	2		2	2	2		1	2		
	Total	15	5	5	4	4	6	3	1	5	2	4	
Vol à main armée (autre endroit public)	Acc.		1	1						1			
	Tent.	1			1								
	Total	1	1	1	1					1			
Vol à main armée (endroit accessible au public)	Acc.	8	2	3	1	9	2	4	1	2	7	3	2
	Tent.	1	1	1		2	1		1	2	2	1	
	Total	9	3	4	1	11	3	4	2	4	9	4	2
Vol avec violence sans arme (transport public)	Acc.	10	9	6	3	2	2	1	3	3	2		
	Tent.	2		1			1	1					
	Total	12	9	7	3	2	3	2	3	3	2		
Vol avec violence sans arme (voie publique)	Acc.	16	40	42	32	28	21	13	32	17	22	22	1
	Tent.	6	8	3	3	4	5	2	6	1		6	
	Total	22	48	45	35	32	26	15	38	18	22	28	1
Vol avec violence sans arme (autre endroit public)	Acc.	4	4	2	3	1	1	2	2	3			1
	Tent.	1			2								
	Total	5	4	2	5	1	1	2	2	3			1



PH Violence dans l'espace public

		2000	2013	2014	2015	2016	2017	2018	2019	2020	2021	2022	2023
Vol avec violence sans arme (endr. acces. au pub.)	Acc.	7	12	10	9	9	10	8	5	5	4	7	2
	Tent.	1	1	1		2		1	2				1
	Total	8	13	11	9	11	10	9	7	5	4	7	3

PH Autre

		2000	2013	2014	2015	2016	2017	2018	2019	2020	2021	2022	2023
Faux policiers	Acc.				4		1			1			
	Tent.			1									
	Total			1	4		1			1			

Terrorisme, extrémisme et radicalisme	Acc.		1				4	1	2				1
	Total		1				4	1	2				1

Cyberharcèlement	Acc.	1	8	8	12	7	9	10	13	12	7	5	3
	Total	1	8	8	12	7	9	10	13	12	7	5	3

Fraude à l'identité	Acc.	11	29	28	40	39	33	29	34	30	34	37	9
	Tent.	1		3	4			1				1	
	Total	12	29	31	44	39	33	30	34	30	34	38	9

STATISTIQUES POLICIERES DE CRIMINALITE

LIEU DE PERPETRATION: COMMUNE

Ottignies-Louvain-la-Neuve

***ANNEXE IV: FAITS ENREGISTRES
NON CRIMINELS***



Ottignies-Louvain-la-Neuve

Faits non criminels

Maladies / Décès / Disparition

	2000	2013	2014	2015	2016	2017	2018	2019	2020	2021	2022	2023
Suicide	21	17	11	11	18	9	7	15	12	11	15	1
Personne malade	30	64	57	68	54	77	75	88	68	78	93	16
Décès suspect	1				1		1	2	4	2	7	1
Décès naturel	2	3	6	1	2	3	3		1	7	2	2
Disparition (personne disparue)	29	18	14	21	13	17	12	10	16	8	16	3
Accident (sauf roulage)	8	5	8	7	8	5	2	5	6	4	8	
Sécurité des travailleurs (accident du travail)												1
Autres								1				
Total	91	107	96	108	96	111	100	121	107	110	141	24

Appels

	2000	2013	2014	2015	2016	2017	2018	2019	2020	2021	2022	2023
Alarme				1					1		1	
Appels	3			1	1	1		1	1	2		1
Total	3			2	1	1		1	2	2	1	1

Problèmes sociaux

	2000	2013	2014	2015	2016	2017	2018	2019	2020	2021	2022	2023
Différends familiaux	128	34	37	44	39	60	43	49	61	46	49	11
Différend (pas de coups)	25	27	22	41	34	38	36	41	29	39	25	5
Affaire civile	6	25	17	17	8	6	14	15	11	7	15	6
Protection de la jeunesse	61	18	8	36	27	21	13	21	16	43	18	4
Autres	12	1	3			1	1	1		2		
Total	232	105	87	138	108	126	107	127	117	137	107	26



Catastrophes

	2000	2013	2014	2015	2016	2017	2018	2019	2020	2021	2022	2023
Fuite de gaz									1			
Dégâts tempête	2		1						1			
Total	2		1						2			

Ordre public

	2000	2013	2014	2015	2016	2017	2018	2019	2020	2021	2022	2023
Troubles	2	1				2	3	1	1	4	4	
Autres	2		1				1					
Total	4	1	1			2	4	1	1	4	4	

Agissements suspects

	2000	2013	2014	2015	2016	2017	2018	2019	2020	2021	2022	2023
	25	25	36	26	41	40	33	14	17	23	23	5
Total	25	25	36	26	41	40	33	14	17	23	23	5

Objets trouvés

	2000	2013	2014	2015	2016	2017	2018	2019	2020	2021	2022	2023
	4	2	1	2	1	3	1	3	3		3	1
Total	4	2	1	2	1	3	1	3	3		3	1

Objets perdus

	2000	2013	2014	2015	2016	2017	2018	2019	2020	2021	2022	2023
	355	1.010	1.039	1.033	1.008	1.014	977	936	604	763	787	200
Total	355	1.010	1.039	1.033	1.008	1.014	977	936	604	763	787	200



Autres non-infractions

	2000	2013	2014	2015	2016	2017	2018	2019	2020	2021	2022	2023
Ordonnance de capture		2		1			1			2		
Non-respect des conditions		3	1		6	5	1	6	5	2	8	3
Procès-verbal d'information	23	39	36	47	45	41	28	32	23	22	16	4
Notification		32	27	39	32	41	54	41	35	35	46	20
Dégradation involontaire câbles (non-télécom)		1			1	1						
Comportement lié à une radicalisation violente						1	1				1	
Demande signalement surveillance électronique										1	11	
Fonction de contrôle armes		3				1		2	2	2	1	
Non spécifié				1		1	1					
Autres non infractions	22											
Total	45	80	64	88	84	91	86	81	65	64	83	27