

STATISTIQUES POLICIERES DE CRIMINALITE

LIEU DE PERPETRATION: COMMUNE

Orp-Jauche

2000 - Trimestre 1 2023

Police fédérale - DGRIDRIIBIPOL

STATISTIQUES POLICIERES DE CRIMINALITE

LIEU DE PERPETRATION: COMMUNE

Orp-Jauche

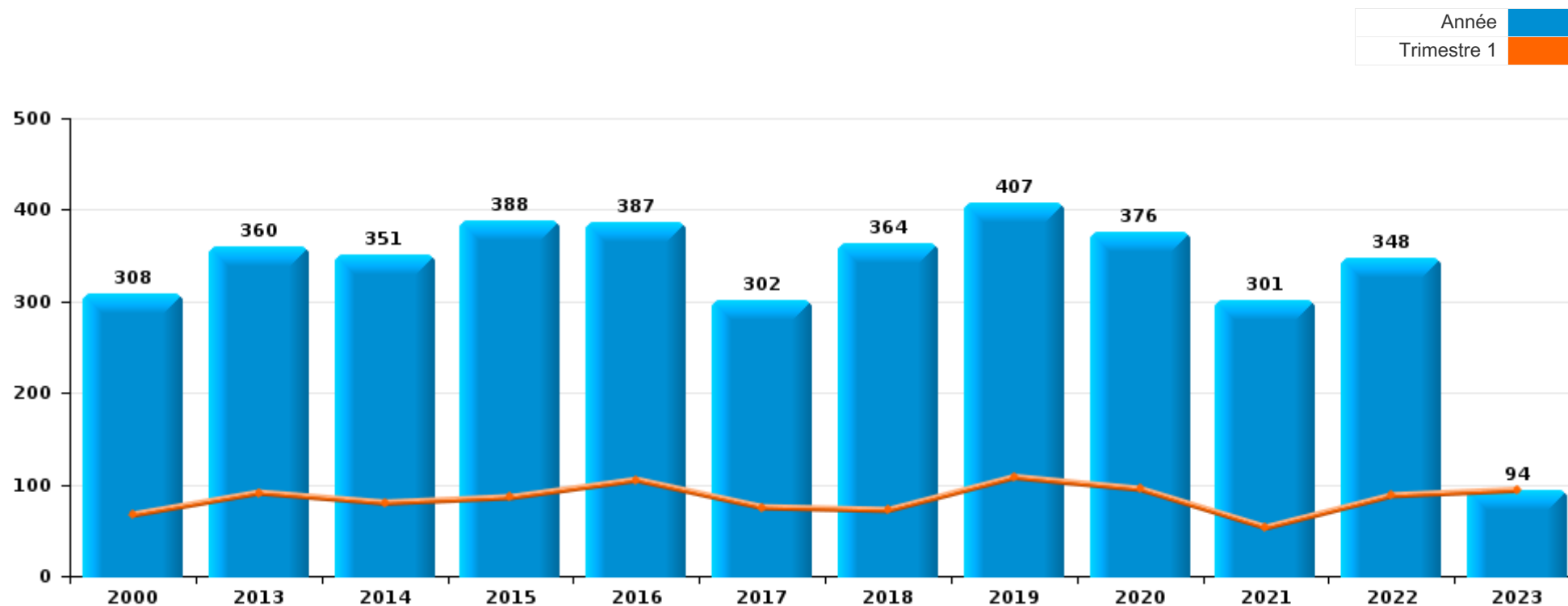
PARTIE I : INFRACTIONS JUDICIAIRES

CRIMINALITE ENREGISTREE COMMISE AU NIVEAU DE LA COMMUNE



Orp-Jauche

	2000	2013	2014	2015	2016	2017	2018	2019	2020	2021	2022	2023
Nombre total des délits	308	360	351	388	387	302	364	407	376	301	348	94



FPF/DGR/DRI/BIPOL - Statistiques policières de criminalité (date de clôture: 22/09/2023)

Les données pour les années 2001 jusqu'à 2012 ne sont plus publiées mais restent disponibles sur demande auprès du service BIPOL.

Les données pour 2023 ne concernent que le 1er trimestre.



Orp-Jauche

	2000	2013	2014	2015	2016	2017	2018	2019	2020	2021	2022	2023
Vol et extorsion	120	115	99	130	119	79	116	126	97	62	64	13
Infr. contre l'intégrité physique	30	19	27	28	41	25	38	34	46	42	39	10
Fraude	27	26	22	17	28	26	30	31	47	38	57	29
Dégradation de la propriété	39	29	32	31	34	34	27	27	17	20	41	5
Infr. contre autres valeurs morales et sentiments	12	23	33	26	24	23	34	40	29	22	29	8
Infr. contre la sécurité publique	14	18	14	23	17	17	29	25	18	17	13	2
Drogues	9	23	20	14	16	11	24	16	20	19	21	5
Registre de population		21	37	21	20	16	11	11	12	4	10	2
Infr. contre la famille	2	14	10	15	14	9	5	21	9	7	3	4
Criminalité informatique		15	9	10	10	6	9	3	13	14	16	4
Protection de la jeunesse	4	4	9	16	6	7	8	15	12	13	13	1
Environnement	16	7	6	10	7	9	6	5	8	4	7	1
Infr. contre les moeurs	1	4	2	5	5	9	5	9	11	7	16	6
Infr. contre la foi publique	8	3	4	6	7	6	6	9	11	6	5	1
Législation sur les étrangers		13	4	10	6	4	3	4	1	6	1	1
Armes et explosifs	3	2	3	7	4	3	2	13	5	6	4	
Infr. relative au statut juridique de l'enfant	1	8	7	7	11	3	3	4	3	2	1	
Infr. contre l'autorité publique	7	7	2	3	1	4		3	5	3		
Ivresse et alcool	2	5	2	2	6			1	2	1		
Protection de la personne	3		3	3	1	1	3	4	1	1		
Code pénal social		1	4		5	2	1	3	1		2	
Travail	6	1		1	2			1				
Carte d'identité						2				3	3	
Contravention Code pénal	2			1		2	1					
Hormones et dopage		1	2	1	1		1					
Pratiques commerciales	1			1		1	1			1		1
Santé publique									6			
Législation économique					1	1					2	1
Autres infractions Code pénal					1	2	1					
Infr. contre la liberté individuelle		1								1	1	
Autres lois spéciales									1	1		
Provocation crime ou délits									1	1		
Marchand de sommeil								1				
Protection des revenus publics								1				
Sécurité privée	1											
Sous-total	308	360	351	388	387	302	364	407	376	301	348	94
Contravention règlement policier local		3	6		2	8	4	11	6	4	9	1
Sous-total		3	6		2	8	4	11	6	4	9	1
Total	308	363	357	388	389	310	368	418	382	305	357	95

FPF/DGR/DRI/BIPOL - Statistiques policières de criminalité (date de clôture: 22/09/2023)

Les données pour les années 2001 jusqu'à 2012 ne sont plus publiées mais restent disponibles sur demande auprès du service BIPOL.

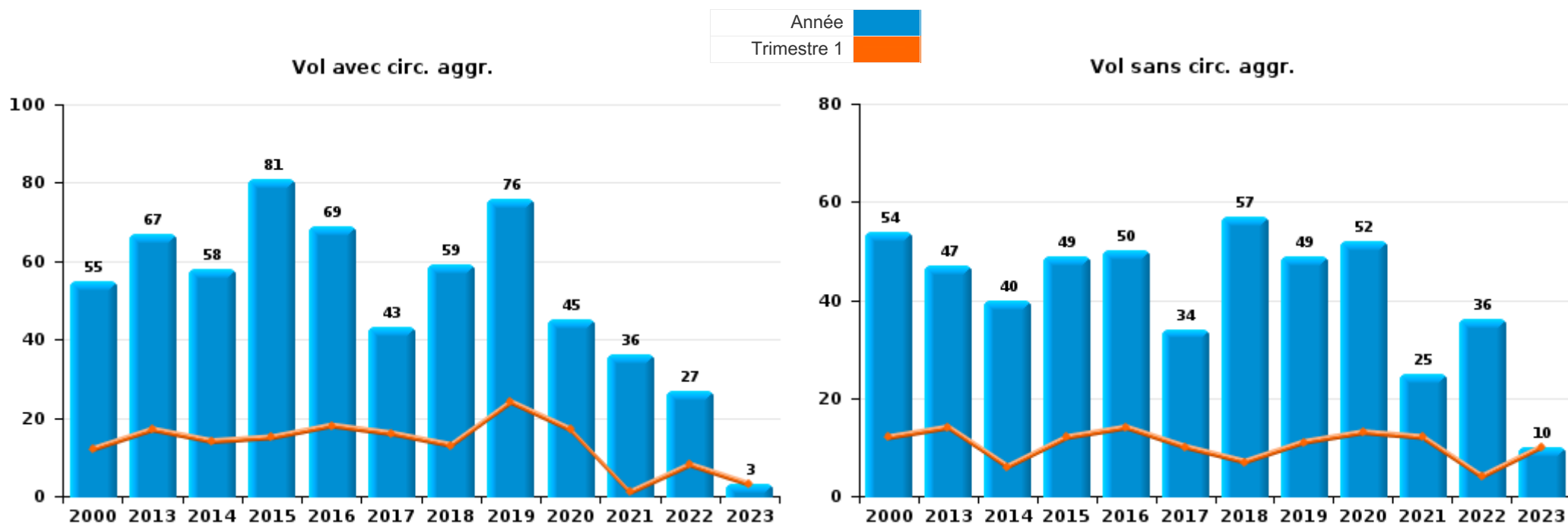
Les données pour 2023 ne concernent que le 1er trimestre.



I.1. Catégorie des infractions : Vol et extorsion (top 5 des infractions au niveau national 2022)

Orp-Jauche

	2000	2013	2014	2015	2016	2017	2018	2019	2020	2021	2022	2023
Vol avec circ. aggr.	55	67	58	81	69	43	59	76	45	36	27	3
Vol sans circ. aggr.	54	47	40	49	50	34	57	49	52	25	36	10
Vol non spécifié	10					1		1			1	
Extorsion	1	1	1			1				1		
Total	120	115	99	130	119	79	116	126	97	62	64	13



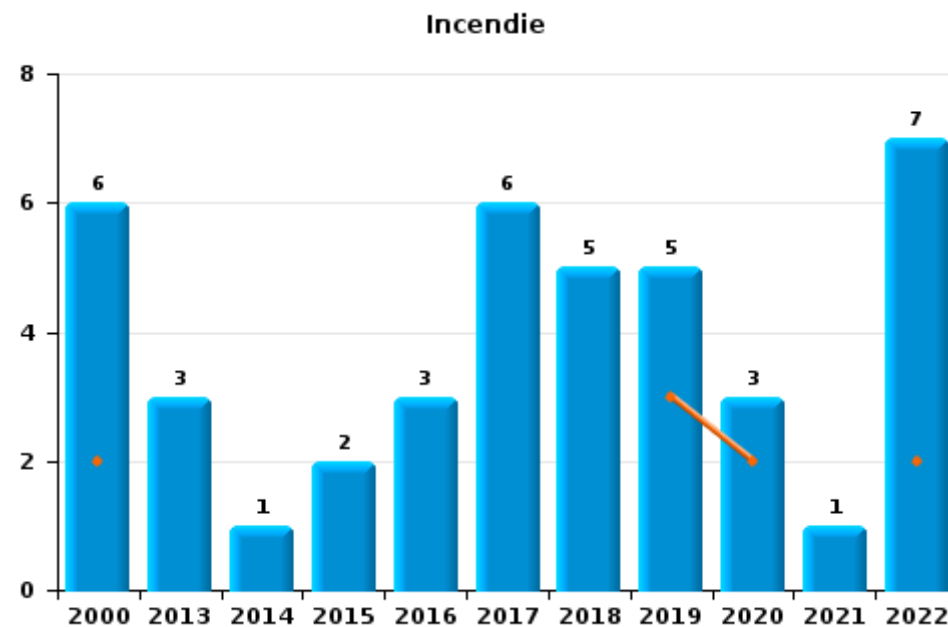
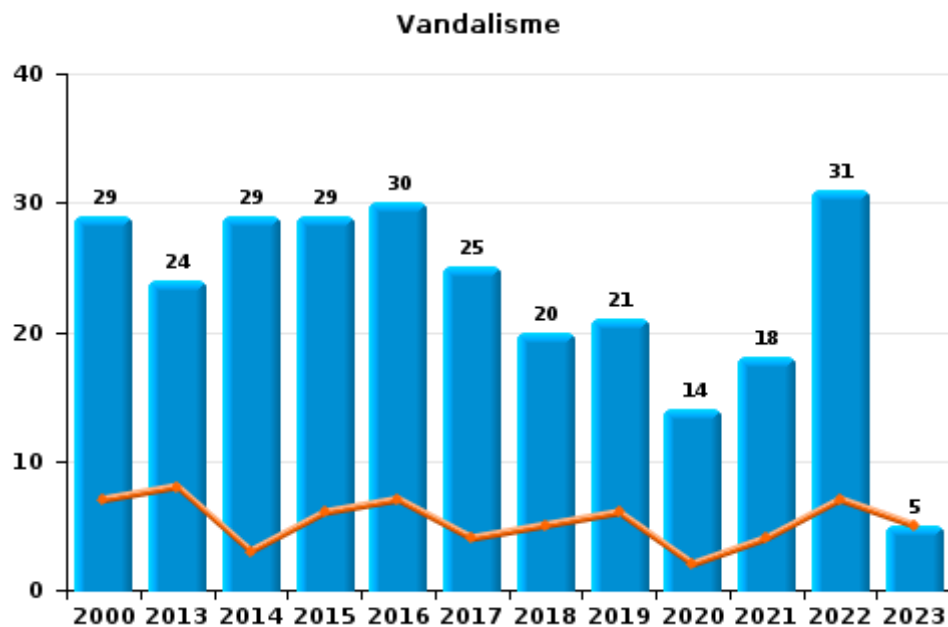
FPF/DGR/DRI/BIPOL - Statistiques policières de criminalité (date de clôture: 22/09/2023)
 Les données pour les années 2001 jusqu'à 2012 ne sont plus publiées mais restent disponibles sur demande auprès du service BIPOL.
 Les données pour 2023 ne concernent que le 1er trimestre.



I.2. Catégorie des infractions : Dégradation de la propriété (top 5 des infractions au niveau national 2022)

Orp-Jauche

	2000	2013	2014	2015	2016	2017	2018	2019	2020	2021	2022	2023
Vandalisme	29	24	29	29	30	25	20	21	14	18	31	5
Incendie volontaire	1	1	1	1	2	3	5	4	1	1	3	
Destruction, dénaturation, dégradation	4	2	2		1	3	2	1		1	3	
Incendie involontaire	5	2		1	1	3		1	2		4	
Total	39	29	32	31	34	34	27	27	17	20	41	5



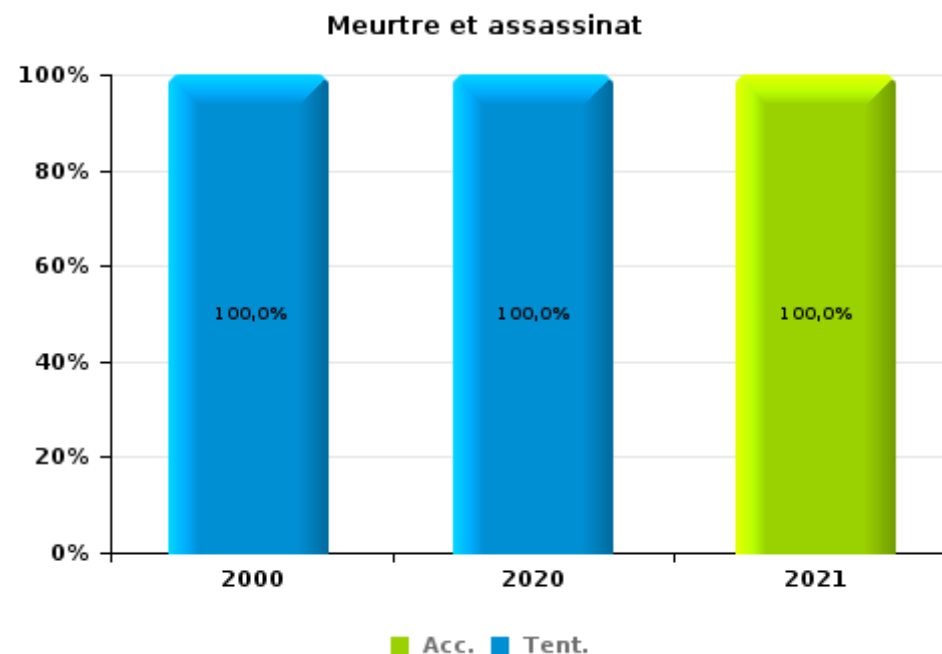
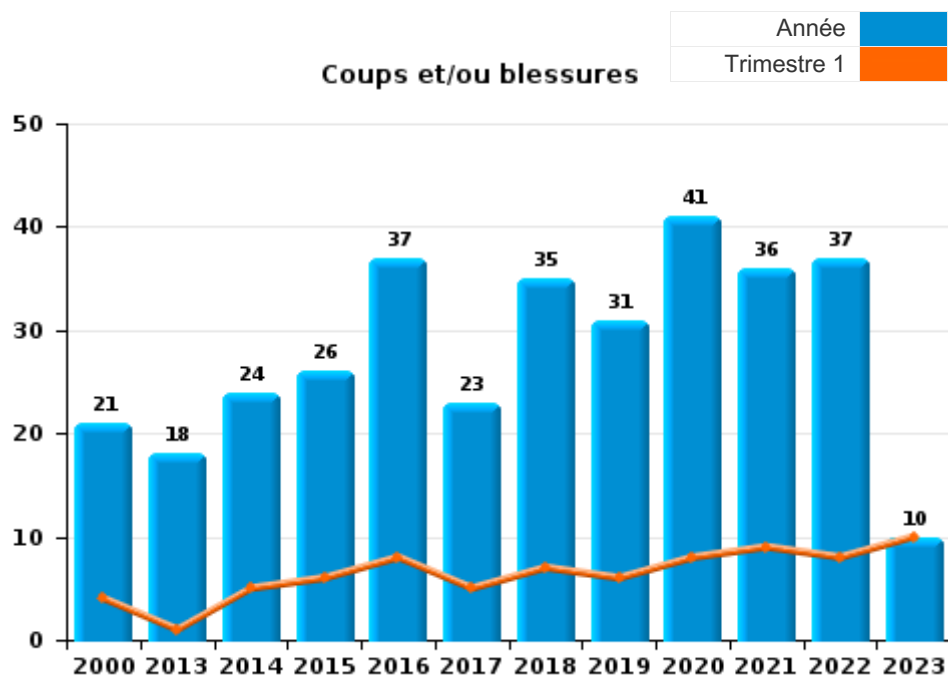
FPF/DGR/DRI/BIPOL - Statistiques policières de criminalité (date de clôture: 22/09/2023)
 Les données pour les années 2001 jusqu'à 2012 ne sont plus publiées mais restent disponibles sur demande auprès du service BIPOL.
 Les données pour 2023 ne concernent que le 1er trimestre.



I.3. Catégorie des infractions : Infr. contre l'intégrité physique (top 5 des infractions au niveau national 2022)

Orp-Jauche

	2000	2013	2014	2015	2016	2017	2018	2019	2020	2021	2022	2023
Coups et/ou blessures	21	18	24	26	37	23	35	31	41	36	37	10
Autres	7	1	3	2	4	2	3	3	4	5	2	
Meurtre et assassinat	2								1	1		
Total	30	19	27	28	41	25	38	34	46	42	39	10





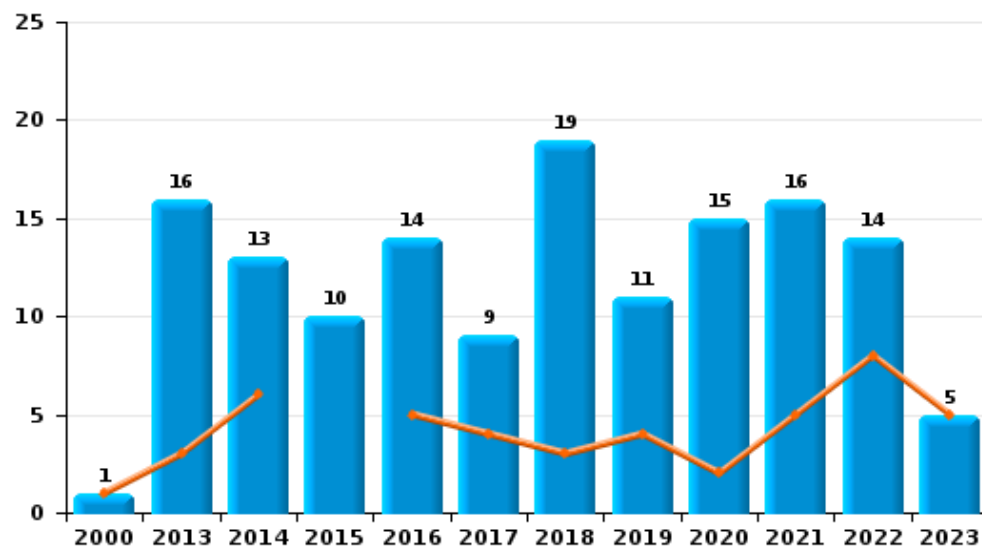
I.4. Catégorie des infractions : Drogues (top 5 des infractions au niveau national 2022)

Orp-Jauche

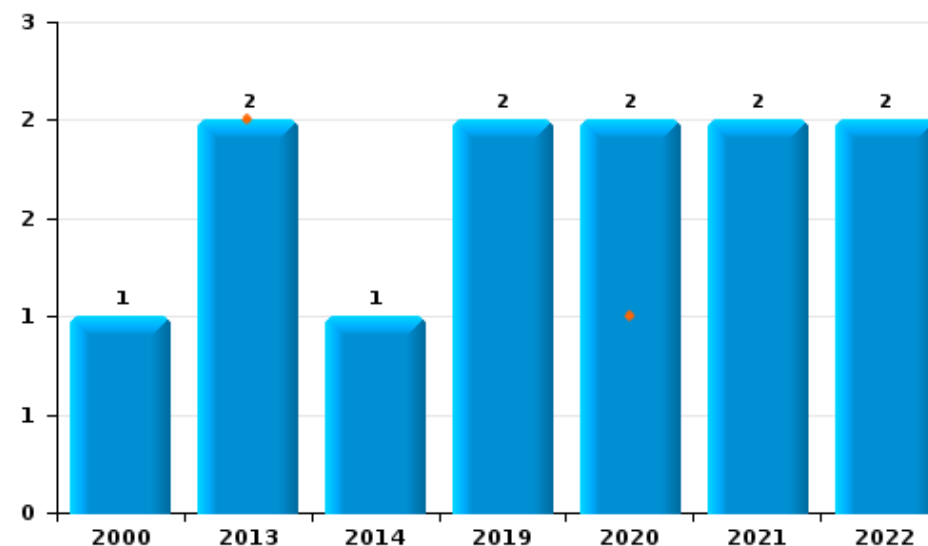
	2000	2013	2014	2015	2016	2017	2018	2019	2020	2021	2022	2023
Détention	1	16	13	10	14	9	19	11	15	16	14	5
Fabrication		2	2	1	1	1	4	2	3	1	3	
Usage	6	1	2	3	1							2
Commerce	1	2	1					2	2	2	2	
Importation et exportation	1		2			1	1	1				
Autres		2										
Total	9	23	20	14	16	11	24	16	20	19	21	5



Détention



Commerce



FPF/DGR/DR1/BIPOL - Statistiques policières de criminalité (date de clôture: 22/09/2023)
 Les données pour les années 2001 jusqu'à 2012 ne sont plus publiées mais restent disponibles sur demande auprès du service BIPOL.
 Les données pour 2023 ne concernent que le 1er trimestre.



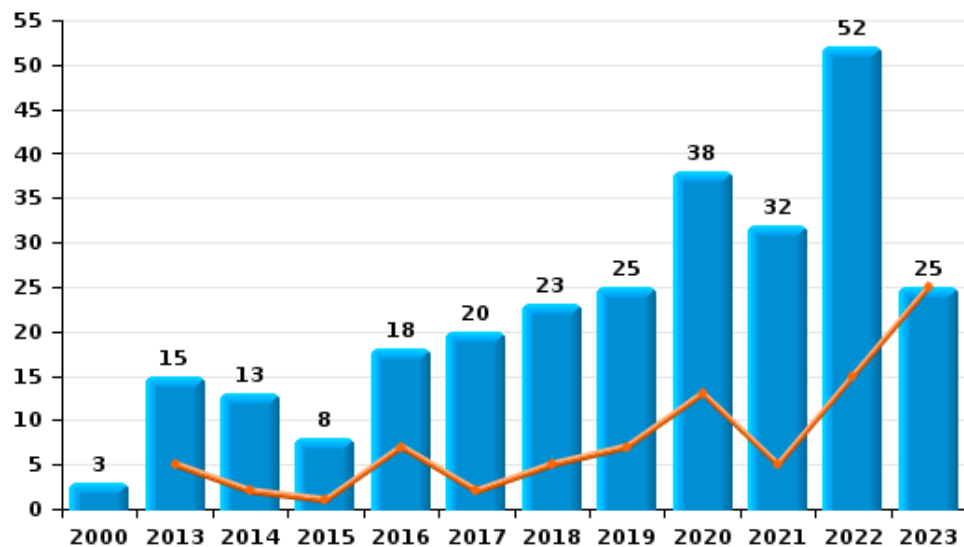
I.5. Catégorie des infractions : Fraude (top 5 des infractions au niveau national 2022)

Orp-Jauche

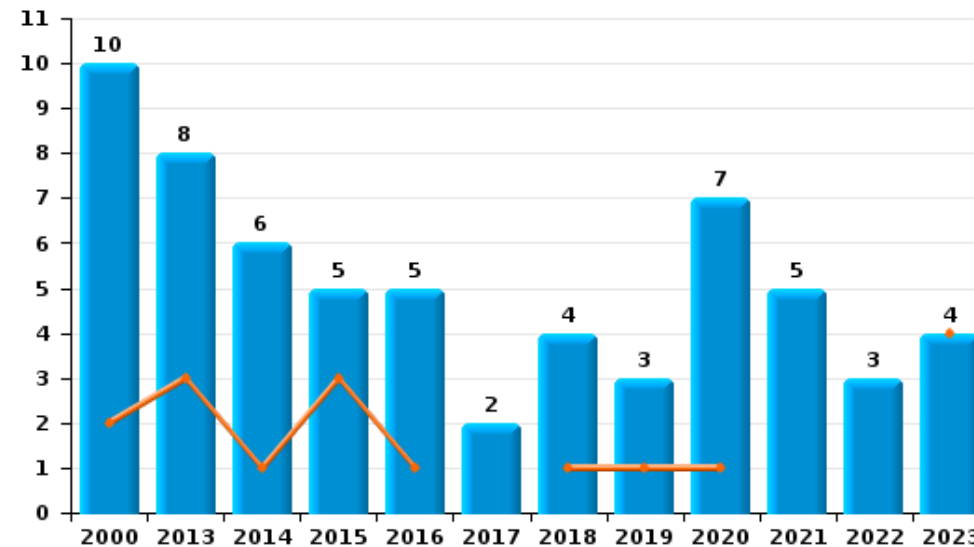
	2000	2013	2014	2015	2016	2017	2018	2019	2020	2021	2022	2023
Escoquerie	3	15	13	8	18	20	23	25	38	32	52	25
Abus de confiance et infr. apparentées	10	8	6	5	5	2	4	3	7	5	3	4
Détournement et destruction frauduleuse	12			1	4	2		1		1		
Recel		3	2	1		2	1	2	1			
Fraudes: Autres	2		1	1			2		1		1	
Grivèlerie					1						1	
Infr. liées à l'insolvabilité				1								
Total	27	26	22	17	28	26	30	31	47	38	57	29



Escoquerie



Abus de confiance et infr. apparentées



FPF/DGR/DRI/BIPOL - Statistiques policières de criminalité (date de clôture: 22/09/2023)

Les données pour les années 2001 jusqu'à 2012 ne sont plus publiées mais restent disponibles sur demande auprès du service BIPOL.
Les données pour 2023 ne concernent que le 1er trimestre.

STATISTIQUES POLICIERES DE CRIMINALITE

LIEU DE PERPETRATION: COMMUNE

Orp-Jauche

PARTIE II : FIGURES CRIMINELLES / PHENOMENES



Orp-Jauche

FC Vol moyen de transport

	2000	2013	2014	2015	2016	2017	2018	2019	2020	2021	2022	2023
Vol de voiture	7	5	3	4	2		3	2	3	3		
Vol de moto	2	1	1	1		1	1		1			
Carjacking								1				
Homejacking	1								1			
Vol dans les garages	1	2	2	2	2		1					
Vol de vélomoteur	4		1		1	1	1			1	1	
Vol de vélo	3	1			1		4	4	3	1	4	2

FC Cambriolage

	2000	2013	2014	2015	2016	2017	2018	2019	2020	2021	2022	2023
Cambriolage dans habitation	30	42	34	55	32	30	40	52	29	23	16	1
Cambriolage ds entreprise ou commerce	8	9	4	8	10		2	2	1	1		
Cambriolage ds service public ou bâtiment administ	4	4		1	5	1	2	6	3	2		
Cambriolage dans bâtiment (total)	41	55	38	64	47	31	44	60	33	26	16	1



FC Vol autre

	2000	2013	2014	2015	2016	2017	2018	2019	2020	2021	2022	2023
Vol à main armée	3	1		1	2	1	1		1		1	
Vol avec violence sans arme	3	2	1		1	2		3		1		
Vol dans ou sur un véhicule	14	6	16	6	16	8	11	14	21	11	9	3
Vol d'armes et explosifs			1	4	1	1	1	4	3	1	1	
Vol à la tire		1	2	2	2		1		2			2
Vol à l'étalage			2	3	1	1	7	6	6		6	
Vol par ruse	2	4	7	5	4	4	5	3	1			1
Vol de métaux		2		2	1	1	1	2	3		1	
Vol sur les chantiers	4		2	1		1	1	2	1	2	4	
Vol d'animaux		1	1	4	2							

Criminalité ICT

	2000	2013	2014	2015	2016	2017	2018	2019	2020	2021	2022	2023
Fraude de cartes de paiements		1	2	1	3	4	1		6	2	2	
Phishing									1	1		
Shouldersurfing			1			2			4			

FC Autre

	2000	2013	2014	2015	2016	2017	2018	2019	2020	2021	2022	2023
Violence contre les métiers d'intérêt général		1	1			1		1				
Graffiti	4	1	1	1	2					1		1
Dégradation de voiture		12	15	12	21	16	21	10	10	11	13	3
Rixe au couteau	2									1		



PH Violence intrafamiliale (VIF)

	2000	2013	2014	2015	2016	2017	2018	2019	2020	2021	2022	2023
VIF: physique, dans le couple	1	7	9	10	14	9	15	8	18	19	14	2
VIF: physique, envers des descendants		2	2	4	3	2	3	2	11	3	4	1
VIF: physique, envers d'autres membres	6		4	1	1	3	4	6		4	4	1
VIF: sexuelle, envers des descendants			1					1	1	1		
VIF: sexuelle, envers d'autres membres			2									
VIF: psychique, dans le couple	2	18	14	23	24	9	7	24	11	8	6	5
VIF: psychique, envers des descendants					1	1		1			1	
VIF: psychique, envers d'autres membres						1		1		1	1	
VIF: économique, dans le couple			2		1	1	2	1		2		
VIF: économique, envers des descendants	2				1	1						
VIF: économique, envers d'autres membres	3	4	4	1	1	3	2	3	1	4	1	

PH Hormones et dopage

	2000	2013	2014	2015	2016	2017	2018	2019	2020	2021	2022	2023
Dopage humain		1	2	1	1		2					

PH Drogues

	2000	2013	2014	2015	2016	2017	2018	2019	2020	2021	2022	2023
Vente de cocaïne								1				
Vente de drogues synthétiques								1				
Production de cannabis (culture)		1	2	1			4	1	3	1	1	

PH Trafic d'armes

	2000	2013	2014	2015	2016	2017	2018	2019	2020	2021	2022	2023
Commerce et production d'arme à feu et mun.				3								



PH Traite des êtres humains

	2000	2013	2014	2015	2016	2017	2018	2019	2020	2021	2022	2023
TEH - exploitation sexuelle											3	2

PH Violence dans l'espace public

	2000	2013	2014	2015	2016	2017	2018	2019	2020	2021	2022	2023
Violence physique (transport public)		1										
Violence physique (voie publique)	4	3	8	5	10	7	3	8	6	5	8	1
Violence physique (autre endroit public)	1				2	1		1				
Violence physique (endroit accessible au public)	8	1	1	3	1	1	1	2	2	2	1	1
Violence sexuelle (voie publique)		1							1	1	2	
Violence sexuelle (autre endroit public)		1										
Violence psychique (voie publique)	5	12	4	6	6	8	3	9	10	6	4	1
Violence psychique (autre endroit public)	2				2	1					1	
Violence psychique (endroit accessible au public)	4	1	3	3		4	3	3	2	1	4	1
Vol à main armée (voie publique)	2											
Vol à main armée (endroit accessible au public)		1		1	2	1	1					
Vol avec violence sans arme (voie publique)						1		1				
Vol avec violence sans arme (endr. acces. au pub.)		1	1			1		1				

PH Autre

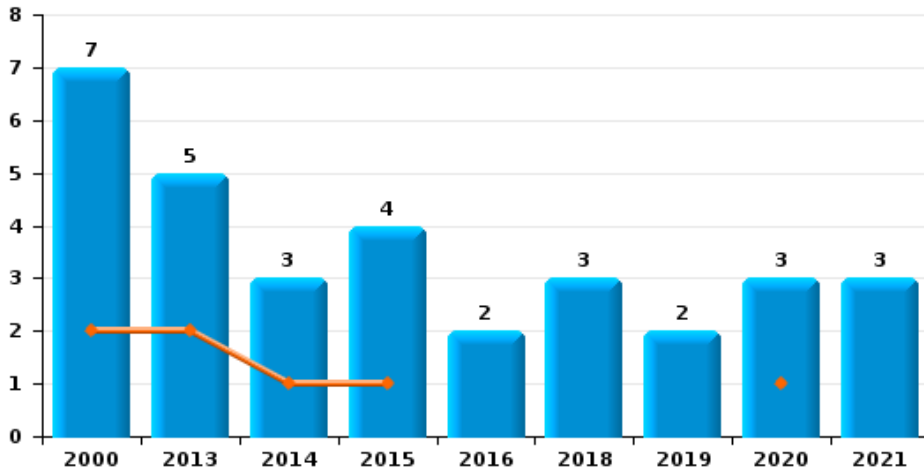
	2000	2013	2014	2015	2016	2017	2018	2019	2020	2021	2022	2023
Cyberharcèlement		3	6	8	4	7	14	7	7	6	4	2
Fraude à l'identité	2	2	1		5	5	3	9	10	3	2	2



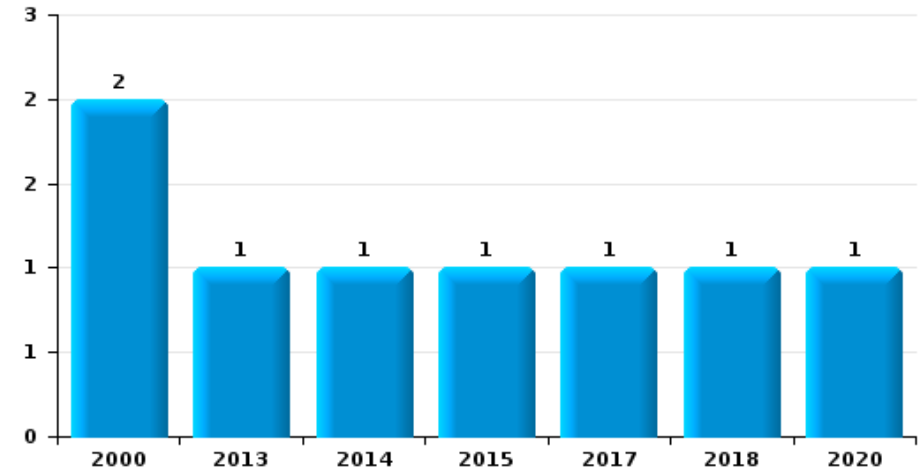
Orp-Jauche

Année	■
Trimestre 1	■

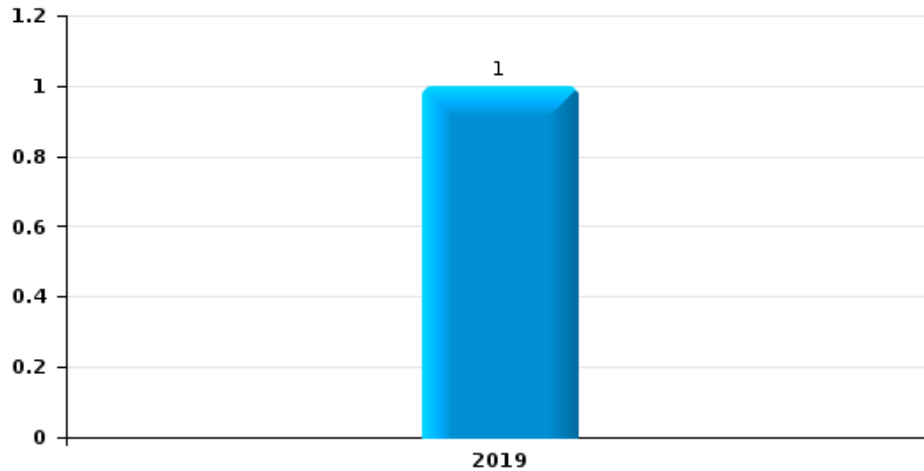
Vol de voiture



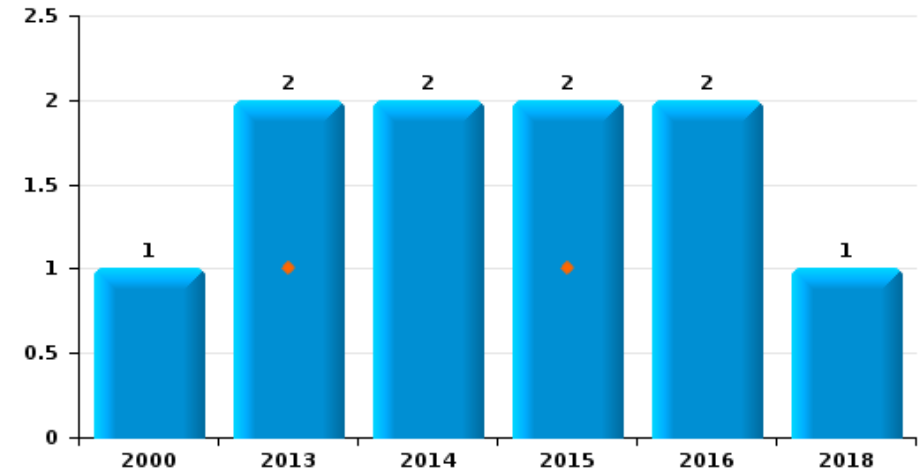
Vol de moto



Carjacking

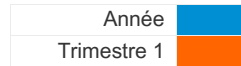


Vol dans les garages

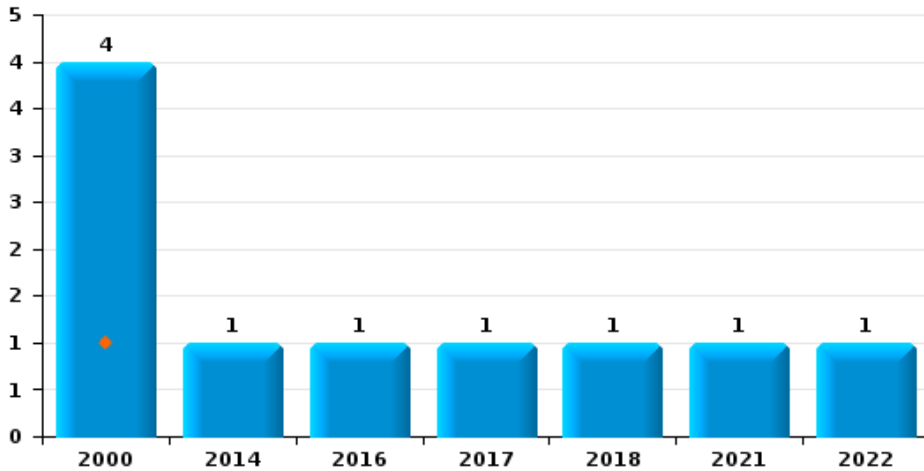




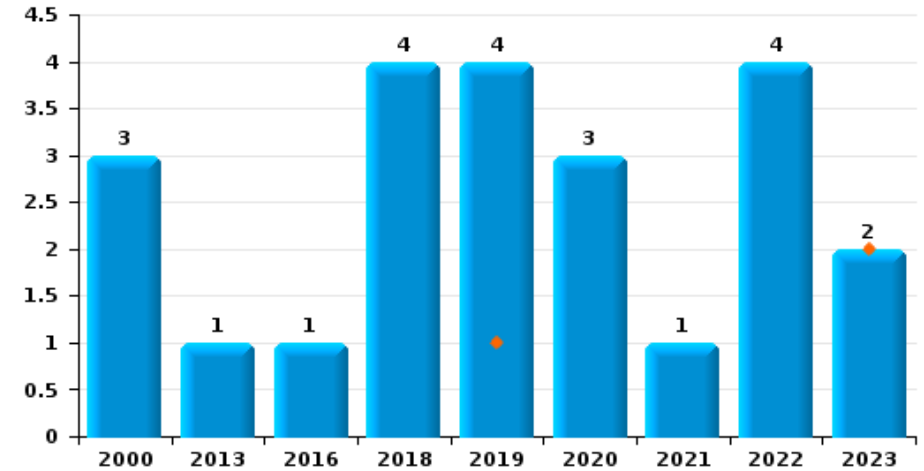
Orp-Jauche



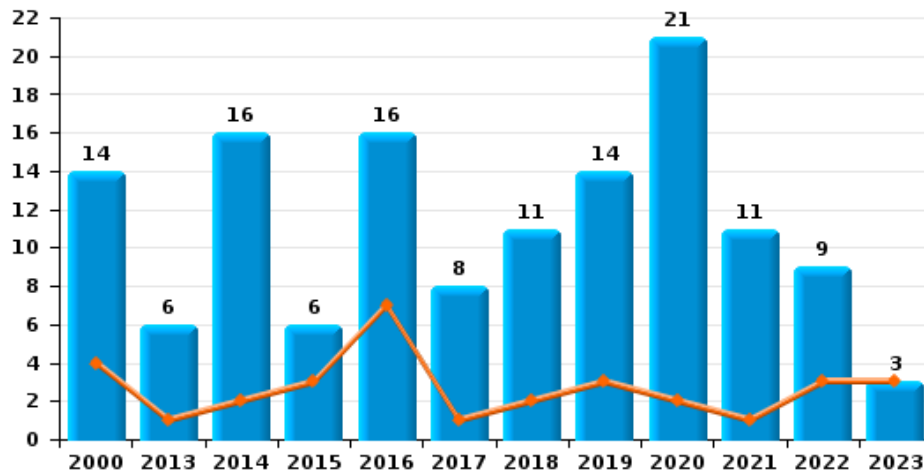
Vol de vélomoteur



Vol de vélo



Vol dans ou sur un véhicule

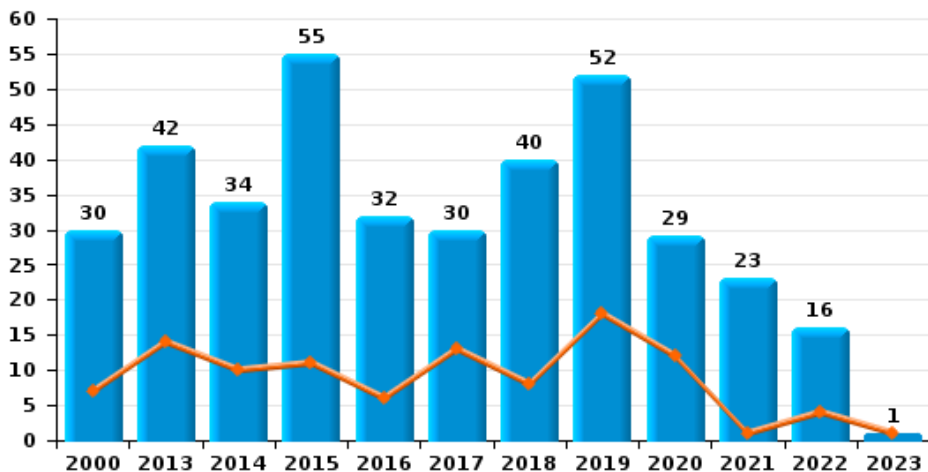




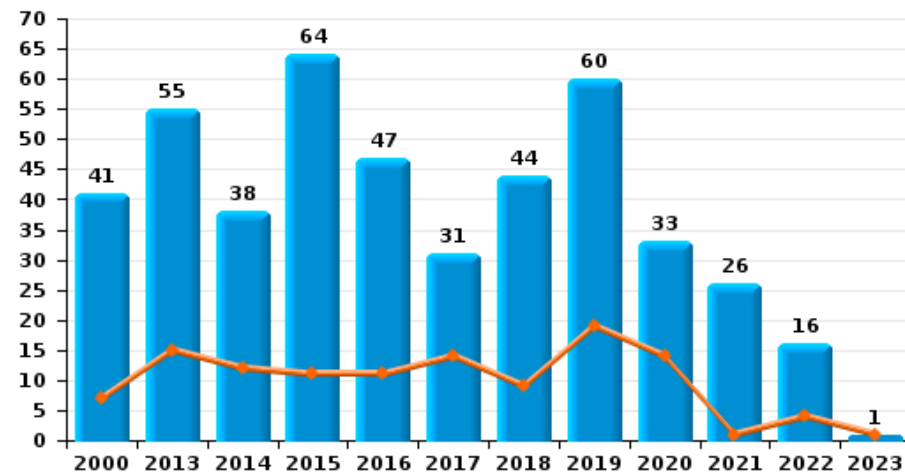
Orp-Jauche



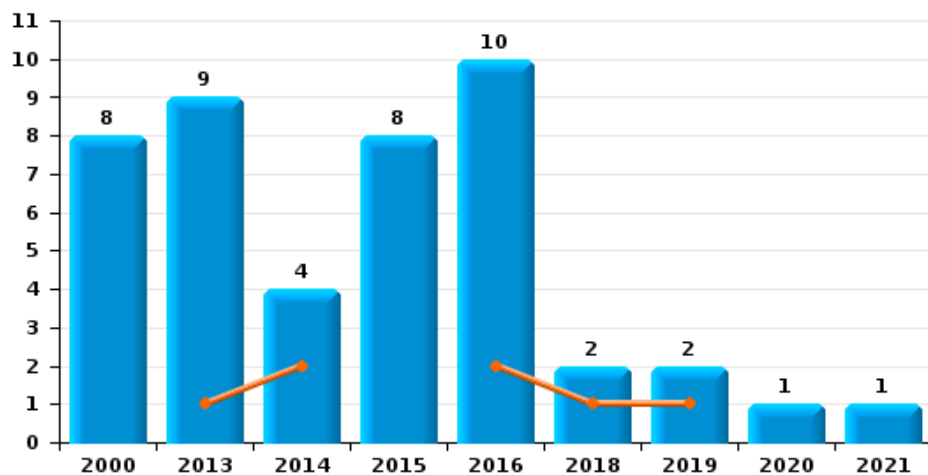
Cambrilage dans habitation



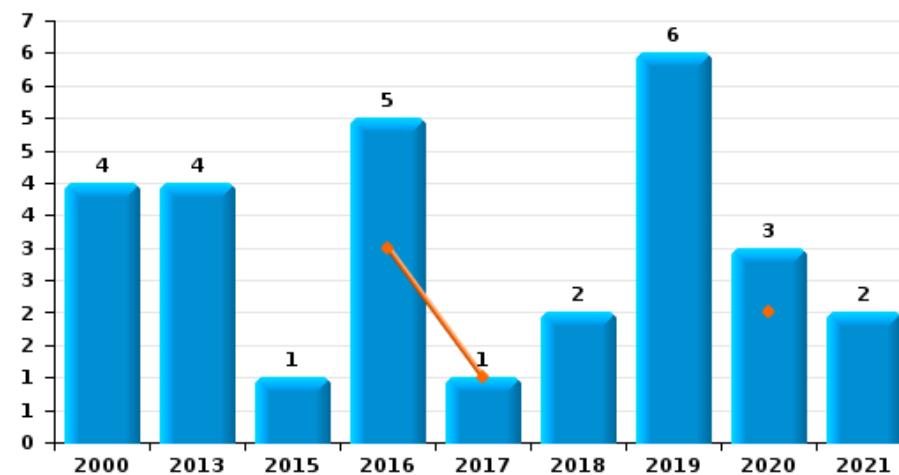
Cambrilage dans bâtiment (total)



Cambrilage ds entreprise ou commerce

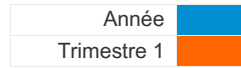


Cambrilage ds service public ou bâtiment administratif

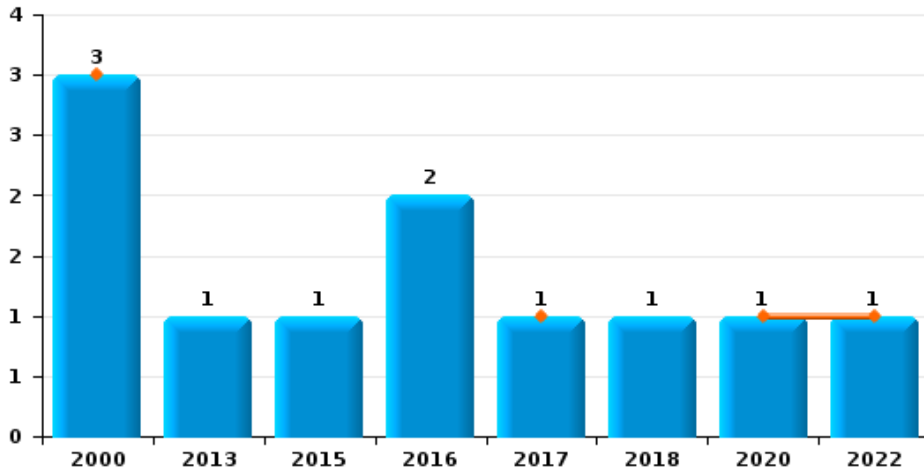




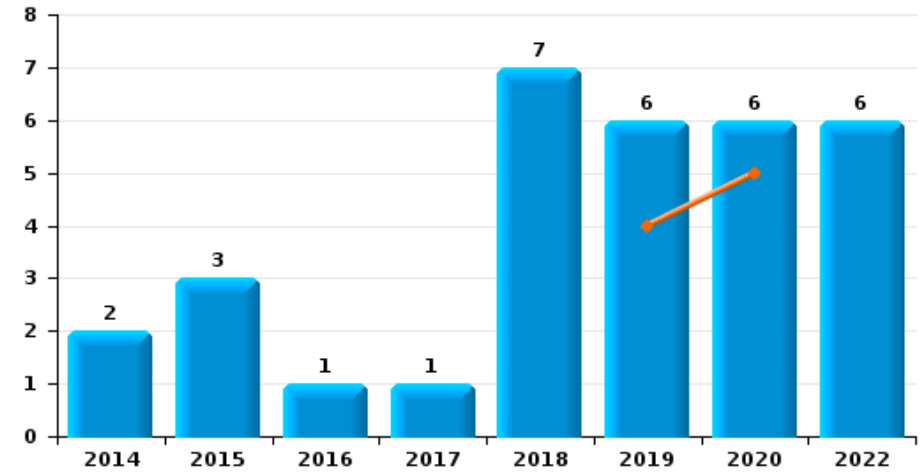
Orp-Jauche



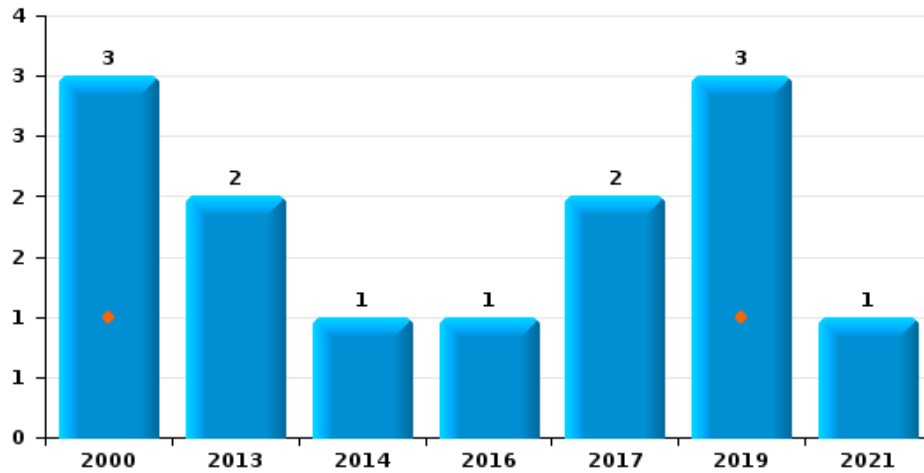
Vol à main armée



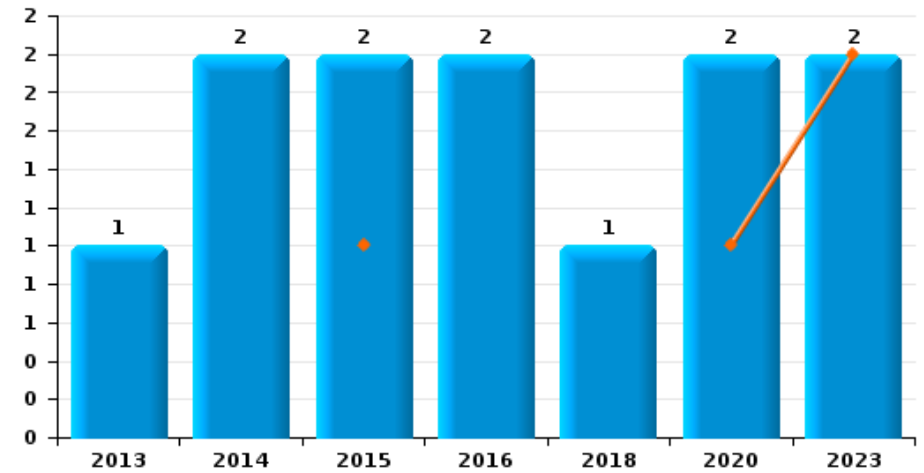
Vol à l'étalage



Vol avec violence sans arme



Vol à la tire

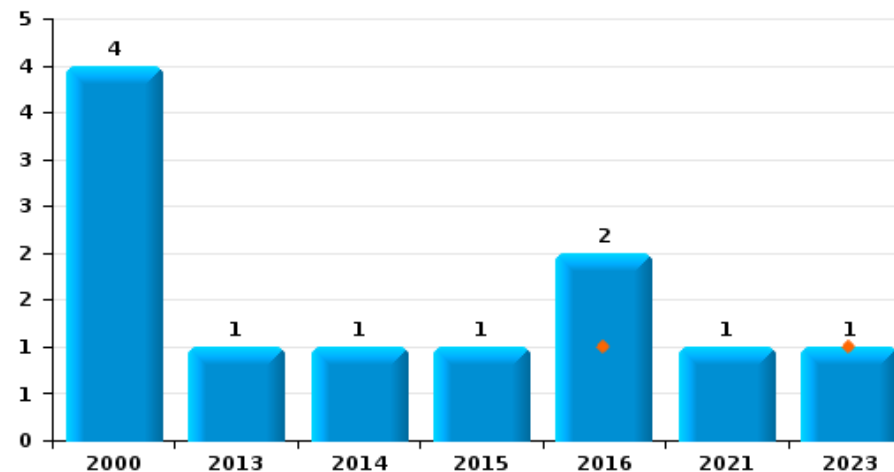




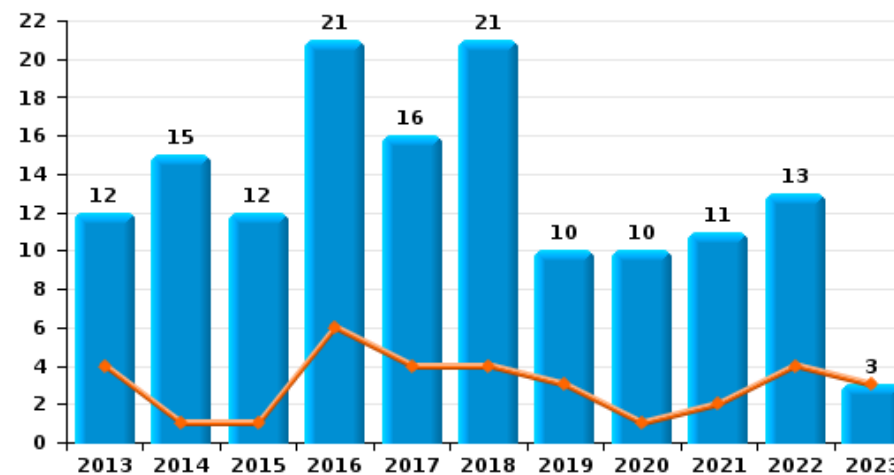
Orp-Jauche

Année	■
Trimestre 1	■

Graffiti



Dégradation de voiture





Orp-Jauché



FC Vol moyen de transport

		2000	2013	2014	2015	2016	2017	2018	2019	2020	2021	2022	2023
Vol de voiture	Trim 1	2	2	1	1					1			
	Trim 2	1	2	1	1	2			1		2		
	Trim 3	2		1	1			2		1			
	Trim 4	2	1		1			1	1	1	1		
	Total	7	5	3	4	2		3	2	3	3		
Vol de moto	Trim 2	2											
	Trim 3			1	1		1	1					
	Trim 4		1							1			
	Total	2	1	1	1		1	1		1			
Carjacking	Trim 4								1				
Total									1				
Homejacking	Trim 1	1								1			
Total	1									1			
Vol dans les garages	Trim 1		1		1								
	Trim 2			1		2							
	Trim 3	1		1				1					
	Trim 4		1		1								
	Total	1	2	2	2	2		1					
Vol de vélomoteur	Trim 1	1											
	Trim 2			1									
	Trim 3	2					1					1	
	Trim 4	1				1		1			1		
	Total	4		1		1	1	1			1	1	
Vol de vélo	Trim 1								1				2
	Trim 2					1			1		1	1	
	Trim 3	3						3	2	2		2	
	Trim 4		1					1		1		1	
	Total	3	1			1		4	4	3	1	4	2



FC Cambriolage

		2000	2013	2014	2015	2016	2017	2018	2019	2020	2021	2022	2023
Cambriolage dans habitation	Trim 1	7	14	10	11	6	13	8	18	12	1	4	1
	Trim 2	10	5	10	8	12	2	3	8	3	3	8	
	Trim 3	6	11	8	18	7	5	14	9	5	8	3	
	Trim 4	7	12	6	18	7	10	15	17	9	11	1	
Total		30	42	34	55	32	30	40	52	29	23	16	1
Cambriolage ds entreprise ou commerce	Trim 1		1	2		2		1	1				
	Trim 2	4			2	3			1				
	Trim 3	2	6	1	3	1					1		
	Trim 4	2	2	1	3	4		1		1			
Total		8	9	4	8	10		2	2	1	1		
Cambriolage ds service public ou bâtiment administ	Trim 1					3	1			2			
	Trim 2					1				1			
	Trim 3	3	3					1	1				
	Trim 4	1	1		1	1		1	5		2		
Total		4	4		1	5	1	2	6	3	2		
Cambriolage dans bâtiment (total)	Trim 1	7	15	12	11	11	14	9	19	14	1	4	1
	Trim 2	13	5	10	10	16	2	3	9	4	3	8	
	Trim 3	11	20	9	21	8	5	15	10	5	9	3	
	Trim 4	10	15	7	22	12	10	17	22	10	13	1	
Total		41	55	38	64	47	31	44	60	33	26	16	1



FC Vol autre

		2000	2013	2014	2015	2016	2017	2018	2019	2020	2021	2022	2023
Vol à main armée	Trim 1	3					1			1		1	
	Trim 2					1							
	Trim 3		1										
	Trim 4				1	1		1					
	Total	3	1		1	2	1	1			1		1
Vol avec violence sans arme	Trim 1	1							1				
	Trim 2	1							1		1		
	Trim 3	1	1			1	2						
	Trim 4		1	1					1				
	Total	3	2	1		1	2		3		1		
Vol dans ou sur un véhicule	Trim 1	4	1	2	3	7	1	2	3	2	1	3	3
	Trim 2	2	3	5	2	5	2		7	2	6	2	
	Trim 3		1	7		2	3	3	3	15	2	3	
	Trim 4	8	1	2	1	2	2	6	1	2	2	1	
	Total	14	6	16	6	16	8	11	14	21	11	9	3
Vol d'armes et explosifs	Trim 1			1	2					1			
	Trim 2								3		1	1	
	Trim 3				1	1	1	1		1			
	Trim 4				1				1	1			
	Total			1	4	1	1	1	1	4	3	1	1
Vol à la tire	Trim 1				1					1			2
	Trim 2		1	1		1				1			
	Trim 3			1		1		1					
	Trim 4				1								
	Total		1	2	2	2		1		2			2



FC Vol autre

		2000	2013	2014	2015	2016	2017	2018	2019	2020	2021	2022	2023
Vol à l'étalage	Trim 1								4	5			
	Trim 2			1	1		1					3	
	Trim 3				2	1		3	1			2	
	Trim 4			1				4	1	1		1	
	Total			2	3	1	1	7	6	6		6	
Vol par ruse	Trim 1		2	2	1	1	2	1	2				1
	Trim 2	1	1	1	1	1	1	1		1			
	Trim 3	1	1		2	2		3	1				
	Trim 4			4	1		1						
	Total	2	4	7	5	4	4	5	3	1			1
Vol de métaux	Trim 1						1	1		2			
	Trim 2		1			1				1			
	Trim 3		1		2								
	Trim 4								2			1	
	Total		2		2	1	1	1	2	3		1	
Vol sur les chantiers	Trim 1	1			1				1		1		
	Trim 2	3		2			1	1		1		2	
	Trim 3								1		1	1	
	Trim 4											1	
	Total	4		2	1		1	1	2	1	2	4	
Vol d'animaux	Trim 1		1			1							
	Trim 2				1								
	Trim 3				3								
	Trim 4			1		1							
	Total		1	1	4	2							



Criminalité ICT

		2000	2013	2014	2015	2016	2017	2018	2019	2020	2021	2022	2023
Fraude de cartes de paiements	Trim 1		1		1		1						
	Trim 2			1		2	1	1		1		1	
	Trim 3			1		1	1			4	1		
	Trim 4						1			1	1	1	
Total			1	2	1	3	4	1		6	2	2	
Phishing	Trim 3									1	1		
	Total									1	1		
Shouldersurfing	Trim 2			1			1						
	Trim 3									4			
	Trim 4						1						
	Total			1			2			4			



FC Autre

		2000	2013	2014	2015	2016	2017	2018	2019	2020	2021	2022	2023
Violence contre les métiers d'intérêt général	Trim 1			1			1						
	Trim 3		1						1				
	Total		1	1			1		1				
Graffiti	Trim 1					1							1
	Trim 2										1		
	Trim 3	1	1	1	1								
	Trim 4	3											
	Total	4	1	1	1	2						1	1
Dégradation de voiture	Trim 1		4	1	1	6	4	4	3	1	2	4	3
	Trim 2		1	3	2	2	4	8	3	4	1	1	
	Trim 3		5	8	6	8	5	4	2	1	5	5	
	Trim 4		2	3	3	5	3	5	2	4	3	3	
	Total		12	15	12	21	16	21	10	10	11	13	3
Rixe au couteau	Trim 1	1											
	Trim 2										1		
	Trim 4	1											
	Total	2									1		



PH Violence intrafamiliale (VIF)

		2000	2013	2014	2015	2016	2017	2018	2019	2020	2021	2022	2023
VIF: physique, dans le couple	Trim 1		1	2	1	4	2	1		3	6	1	2
	Trim 2		1	2	2	2	2	5	3	4	4	3	
	Trim 3	1	2	3	6	3	2	4	1	5	6	5	
	Trim 4		3	2	1	5	3	5	4	6	3	5	
	Total	1	7	9	10	14	9	15	8	18	19	14	2
VIF: physique, envers des descendants	Trim 1				2	1	1	1	1	3		2	1
	Trim 2				1				1	5	3	2	
	Trim 3		1			2	1	1		3			
	Trim 4		1	2	1			1					
	Total		2	2	4	3	2	3	2	11	3	4	1
VIF: physique, envers d'autres membres	Trim 1	2					1	1	3			2	1
	Trim 2	1				1	2	1	2				
	Trim 3	1									3	1	
	Trim 4	2		1	1			2	1		1	1	
	Total	6	4	1	1	3	4	6	4	4	4	4	1
VIF: sexuelle, envers des descendants	Trim 2								1		1		
	Trim 4									1			
	Total		1						1	1	1		
VIF: sexuelle, envers d'autres membres	Trim 3			1									
	Trim 4			1									
	Total		2										
VIF: psychique, dans le couple	Trim 1		2	5	1	8	3		5	4	3	3	5
	Trim 2		5	4	1	7	2	2	6		1	1	
	Trim 3	1	5	3	12	7	2	3	8	2	2	1	
	Trim 4	1	6	2	9	2	2	2	5	5	2	1	
	Total	2	18	14	23	24	9	7	24	11	8	6	5



PH Violence intrafamiliale (VIF)

		2000	2013	2014	2015	2016	2017	2018	2019	2020	2021	2022	2023
VIF: psychique, envers des descendants	Trim 2					1							
	Trim 3						1					1	
	Trim 4								1				
	Total					1	1		1			1	
VIF: psychique, envers d'autres membres	Trim 1						1						
	Trim 3										1		
	Trim 4								1			1	
	Total						1		1		1	1	
VIF: économique, dans le couple	Trim 1						1	1					
	Trim 2					1					1		
	Trim 3			1				1					
	Trim 4			1					1		1		
Total			2		1	1	2	1		2			
VIF: économique, envers des descendants	Trim 1	2											
	Trim 2					1							
	Trim 3						1						
Total	2				1	1							
VIF: économique, envers d'autres membres	Trim 1	1	1					2		1			
	Trim 2			2					2				
	Trim 3	1	2		1	1	1				4	1	
	Trim 4	1	1				2		1				
Total	3	4	4	1	1	3	2	3	1	4	1		



PH Hormones et dopage

		2000	2013	2014	2015	2016	2017	2018	2019	2020	2021	2022	2023
Dopage humain	Trim 1			1									
	Trim 2							1					
	Trim 3			1		1		1					
	Trim 4		1		1								
Total			1	2	1	1		2					



PH Drogues

		2000	2013	2014	2015	2016	2017	2018	2019	2020	2021	2022	2023
Vente de cocaïne	Trim 4								1				
	Total								1				
Vente de drogues synthétiques	Trim 2								1				
	Total								1				
Production de cannabis (culture)	Trim 1			1				1		1			
	Trim 2							1			1		
	Trim 3				1			1	1	1			
	Trim 4		1	1				1		1		1	
	Total		1	2	1				4	1	3	1	1



PH Trafic d'armes

		2000	2013	2014	2015	2016	2017	2018	2019	2020	2021	2022	2023
Commerce et production d'arme à feu et mun.	Trim 1				1								
	Trim 2				1								
	Trim 3				1								
Total					3								



PH Traite des êtres humains

		2000	2013	2014	2015	2016	2017	2018	2019	2020	2021	2022	2023
TEH - exploitation sexuelle	Trim 1												2
	Trim 3											1	
	Trim 4											2	
Total												3	2



PH Violence dans l'espace public

		2000	2013	2014	2015	2016	2017	2018	2019	2020	2021	2022	2023
Violence physique (transport public)	Trim 4		1										
	Total		1										
Violence physique (voie publique)	Trim 1	1		4	1	2	2					1	1
	Trim 2	2	1		1	2	2	1	3	1	2	1	
	Trim 3	1	1	2	3	4	2	1	4	2	2	5	
	Trim 4		1	2		2	1	1	1	3	1	1	
Total	4	3	8	5	10	7	3	8	6	5	8	1	
Violence physique (autre endroit public)	Trim 2						1						
	Trim 3					2							
	Trim 4	1							1				
Total	1				2	1		1					
Violence physique (endroit accessible au public)	Trim 1	2			1							1	1
	Trim 2	3	1						1	2	1		
	Trim 3	1				1	1	1					
	Trim 4	2		1	2				1		1		
Total	8	1	1	3	1	1	1	2	2	2	1	1	
Violence sexuelle (voie publique)	Trim 1		1								1		
	Trim 2											2	
	Trim 3									1			
Total		1							1	1	2		
Violence sexuelle (autre endroit public)	Trim 2		1										
Total		1											
Violence psychique (voie publique)	Trim 1	1	2	2	1		2		1	1	1		1
	Trim 2	1	3	1	3	2	4		3	4	1	1	
	Trim 3	2	5	1	1	1	1	3	1	3	3	2	
	Trim 4	1	2		1	3	1			4	2	1	1
Total	5	12	4	6	6	8	3	9	10	6	4	1	



PH Violence dans l'espace public

		2000	2013	2014	2015	2016	2017	2018	2019	2020	2021	2022	2023
Violence psychique (autre endroit public)	Trim 1					1							
	Trim 3	1					1						
	Trim 4	1				1						1	
	Total	2				2	1					1	
Violence psychique (endroit accessible au public)	Trim 1	1		1			1		1	1			1
	Trim 2	1		1				2		1		2	
	Trim 3	1	1	1	2		3	1	1			2	
	Trim 4	1			1				1		1		
Total	4	1	3	3		4	3	3	2	1	4	1	
Vol à main armée (voie publique)	Trim 1	2											
Total	2												
Vol à main armée (endroit accessible au public)	Trim 1						1						
	Trim 2					1							
	Trim 3		1										
	Trim 4				1	1		1					
Total		1		1	2	1	1						
Vol avec violence sans arme (voie publique)	Trim 2								1				
	Trim 3						1						
	Total						1		1				
Vol avec violence sans arme (endr. acces. au pub.)	Trim 3						1						
	Trim 4		1	1					1				
	Total		1	1			1		1				



PH Autre

		2000	2013	2014	2015	2016	2017	2018	2019	2020	2021	2022	2023
Cyberharcèlement	Trim 1		1	2	2	1	2			1	1	1	2
	Trim 2			3	2	1	3	6	2	1	1	1	
	Trim 3		2		2	1		4	2	3		1	
	Trim 4			1	2	1	2	4	3	2	4	1	
	Total			3	6	8	4	7	14	7	7	6	4
Fraude à l'identité	Trim 1	1	1			3		1	4	3	2		2
	Trim 2	1		1			1		1	2			
	Trim 3				1	3		3	3	2	1	1	
	Trim 4		1		1	1	2	1	3			1	
	Total	2	2	1		5	5	3	9	10	3	2	2



Orp-Jauche

2022

FC Vol moyen de transport

	Mai	Juil	Août	Nov	Total
Vol de vélomoteur		1			1
Vol de vélo	1		2	1	4

FC Cambriolage

	Jan	Fév	Mar	Avr	Mai	Juin	Juil	Août	Nov	Total
Cambriolage dans habitation	2	1	1	3	3	2	2	1	1	16
Cambriolage dans bâtiment (total)	2	1	1	3	3	2	2	1	1	16

FC Vol autre

	Jan	Fév	Mar	Avr	Mai	Juin	Juil	Août	Sep	Nov	Total
Vol à main armée	1										1
Vol dans ou sur un véhicule		1	2		2		2		1	1	9
Vol d'armes et explosifs					1						1
Vol à l'étalage				2		1	2			1	6
Vol de métaux										1	1
Vol sur les chantiers				1	1			1		1	4

Criminalité ICT

	Mai	Nov	Total
Fraude de cartes de paiements	1	1	2

FC Autre

	Jan	Fév	Mar	Juin	Juil	Août	Oct	Nov	Déc	Total
Dégradation de voiture	2	1	1	1	2	3	1	1	1	13



PH Violence intrafamiliale (VIF)

	Mar	Avr	Mai	Juil	Août	Oct	Nov	Déc	Total
VIF: physique, dans le couple	1	1	2	3	2	1	1	3	14
VIF: physique, envers des descendants	2	1	1						4
VIF: physique, envers d'autres membres	2				1		1		4
VIF: psychique, dans le couple	3	1		1			1		6
VIF: psychique, envers des descendants				1					1
VIF: psychique, envers d'autres membres							1		1
VIF: économique, envers d'autres membres				1					1

PH Drogues

	Oct	Total
Production de cannabis (culture)	1	1

PH Traite des êtres humains

	Sep	Oct	Nov	Total
TEH - exploitation sexuelle	1	1	1	3

PH Violence dans l'espace public

	Jan	Fév	Avr	Mai	Juin	Juil	Août	Sep	Oct	Nov	Total
Violence physique (voie publique)	1			1		2	2	1	1		8
Violence physique (endroit accessible au public)		1									1
Violence sexuelle (voie publique)				2							2
Violence psychique (voie publique)					1		2			1	4
Violence psychique (autre endroit public)										1	1
Violence psychique (endroit accessible au public)			1		1			2			4



PH Autre

	Jan	Juin	Août	Sep	Déc	Total
Cyberharcèlement	1	1	1		1	4
Fraude à l'identité				1	1	2



2023

FC Vol moyen de transport

	Jan	Total
Vol de vélo	2	2

FC Cambriolage

	Jan	Total
Cambriolage dans habitation	1	1
Cambriolage dans bâtiment (total)	1	1

FC Vol autre

	Jan	Mar	Total
Vol dans ou sur un véhicule	1	2	3
Vol à la tire	1	1	2
Vol par ruse	1		1

FC Autre

	Mar	Total
Graffiti	1	1
Dégradation de voiture	3	3

PH Violence intrafamiliale (VIF)

	Jan	Fév	Mar	Total
VIF: physique, dans le couple	1		1	2
VIF: physique, envers des descendants		1		1
VIF: physique, envers d'autres membres		1		1
VIF: psychique, dans le couple	3		2	5



PH Traite des êtres humains

	Jan	Total
TEH - exploitation sexuelle	2	2

PH Violence dans l'espace public

	Fév	Mar	Total
Violence physique (voie publique)		1	1
Violence physique (endroit accessible au public)	1		1
Violence psychique (voie publique)		1	1
Violence psychique (endroit accessible au public)	1		1

PH Autre

	Fév	Mar	Total
Cyberharcèlement	1	1	2
Fraude à l'identité	1	1	2

STATISTIQUES POLICIERES DE CRIMINALITE

LIEU DE PERPETRATION: COMMUNE

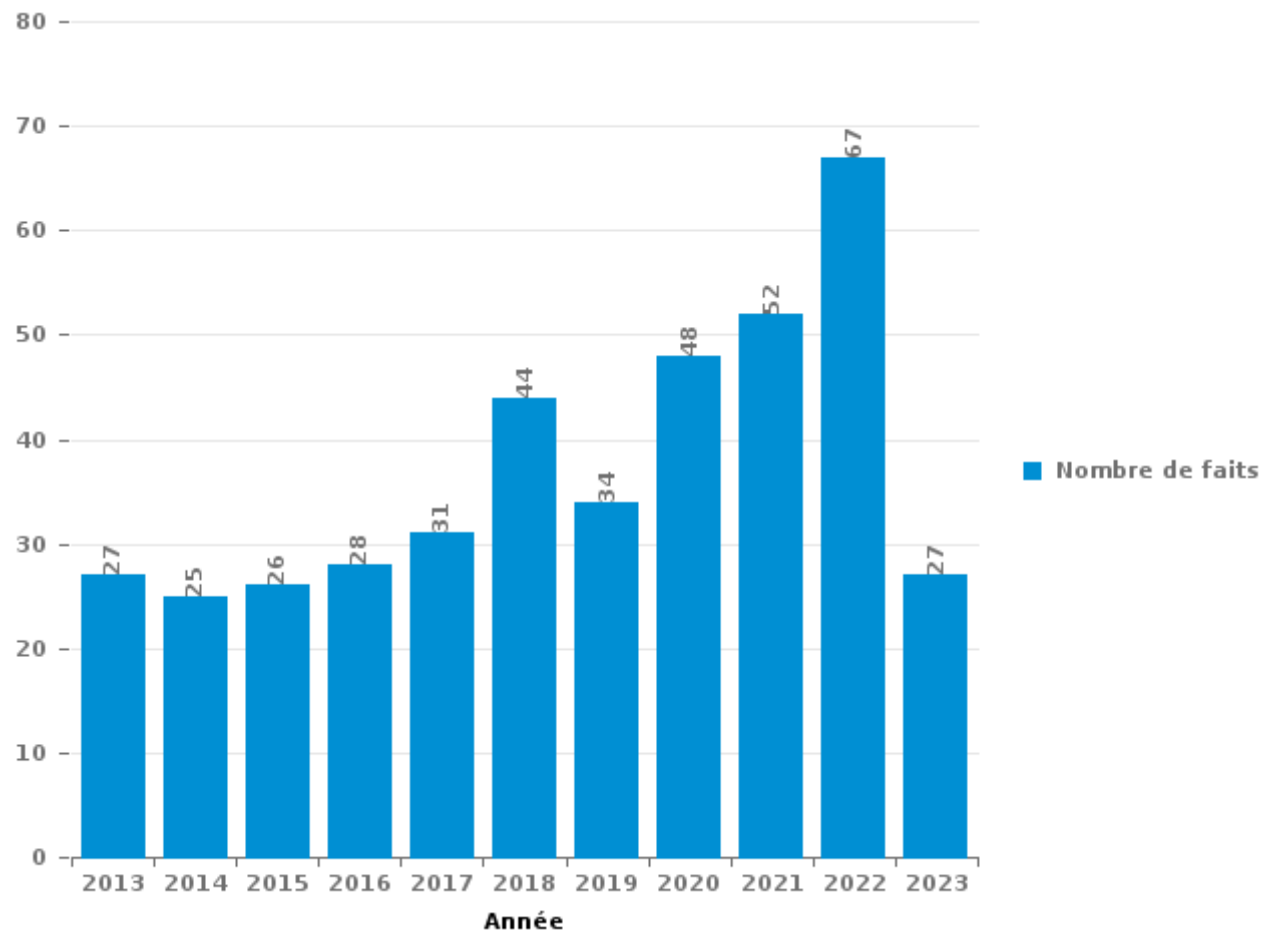
Orp-Jauche

PARTIE III : ICT



Orp-Jauché

Nombre total de délits avec un élément ICT/online, depuis 2013





Criminalité ICT/online au sens strict

Infractions (exhaustif)

	2013	2014	2015	2016	2017	2018	2019	2020	2021	2022	2023
Criminalité informatique: Faux en informatique:		1		1							
Criminalité informatique: Fraude informatique:	5	4	7	8	5	4	1	13	12	16	4
Criminalité informatique: Hacking:		1		1		2	1		2		
Criminalité informatique: Sabotage:	10	3	3		1	3	1				
Total:	15	9	10	10	6	9	3	13	14	16	4

Figures criminelles (à considérer spécifiquement – ne pas additionner avec d'autres éléments – risque de double comptage!)

	2013	2014	2015	2016	2017	2018	2020	2021	2022
Fraude de cartes de paiements	1	2	1	3	4	1	6	2	2
Phishing							1	1	
Shouldersurfing		1			2		4		



Criminalité ICT/online au sens large

Infractions (uniquement si code-fait existe)

	2013	2014	2015	2016	2017	2018	2019	2020	2021	2022	2023
Armes et explosifs: Autre: Vente par correspondance/internet d'arme à feu			1								
Fraude: Escroquerie: Fraude par internet	14	9	6	13	13	19	23	24	30	45	21
Infr. contre les mœurs: Pornographie infantine: Accès pornographie infantine via technologie						1					
Infr. contre les mœurs: Voyeurisme: Diffusion enregistrement nudité ou intimité					1			1			
Total:	14	9	7	13	14	20	23	25	30	45	21

Figures criminelles (à considérer spécifiquement – ne pas additionner avec d'autres éléments – risque de double comptage!)

	2013	2014	2015	2016	2017	2018	2019	2020	2021	2022	2023
Cyberharcèlement	3	6	8	4	7	14	7	7	6	4	2

STATISTIQUES POLICIERES DE CRIMINALITE

LIEU DE PERPETRATION: COMMUNE

Orp-Jauche

PARTIE IV : DESTINATION LIEU



Orp-Jauche

Vol et extorsion

	2000	2013	2014	2015	2016	2017	2018	2019	2020	2021	2022	2023
Habitation: maison	40	43	39	66	44	33	42	56	36	27	22	2
Voie publique	12	20	13	11	17	10	17	9	14	4	5	2
Habitation: allée	17	9	5	6	14	5	10	4	8	6	8	1
Magasin	5	10	8	7	6	2	13	8	7	2	6	1
Habitation: dépendances	2	2	4	7	8	3	4	10	12	4	4	2
Parking	3	6	5	3	2	7	2	6	6	6	1	1
Habitation: non précisée		3	2	3		4	7	6	2	2	1	
Inconnue	9	2	2		1	1	2	2	2	4	3	
Service public		5	1		2	1		7	3	1		1
Institution d'enseignement	5	1		5	4	1	2			1	1	
Terrain	2	4	2	4	1	2		1	1		1	
Chantier	3		2	1		1	1	2	1	2	4	
Culture et loisirs	4	1	1	2	2		2	3	1	1		
Habitation: garage	1	1	3	1		1	5	3			1	
Entreprise	4			3	5				1			
Banque / institution financière		1	1		1	4	2	2				1
Habitation: appartement	1	2	1		2			1	1		4	
Habitation: autre	2	1	3		3		1	1			1	
Horeca	2			4	3			1		1		
Autre		1	3	1			1	1			1	
Infrastructure sportive	1	1	1	1		1		1	1			1
Moyen de transport: voiture	2		2				1		1	1		1
Edifice religieux / lieu du culte	1			2	1	1						
Médecin / dentiste / pharmacien	2					1	1	1				
Bâtiment administratif	1	1		1				1				
Moyen de transport: autre					2						1	
Stade	1	1		1								
Cimetière							2					
Maison de repos				1			1					
Aéroport			1									
Hôpital						1						
Service					1							
Total	120	115	99	130	119	79	116	126	97	62	64	13

PPF/DGR/DR/BIPOL - Statistiques policières de criminalité (date de clôture: 22/09/2023)

Les données pour les années 2001 jusqu'à 2012 ne sont plus publiées mais restent disponibles sur demande auprès du service BIPOL.

Les données pour 2023 ne concernent que le 1er trimestre.



Orp-Jauche

Dégradation de la propriété

	2000	2013	2014	2015	2016	2017	2018	2019	2020	2021	2022	2023
Voie publique	8	6	11	8	15	5	15	10	7	5	11	3
Habitation: résidence principale	9	4	2	9	6	11	3	10	3	6	13	1
Habitation: allée	4	4	2	5	1	3	1	1	2	2	2	1
Terrain	5	1	2	2	2	4	2	2	1	2	3	
Parking	1	2	6	1	3	6		2		1	1	
Culture et loisirs	1	1	3	3		1						
Habitation: non précisée	1	1			2	1	1		1	1	1	
Habitation: dépendances		3				1	1			1	1	
Habitation: jardin	1	1	1		1				1		1	
Horeca	3		1		1	1						
Infrastructure sportive	2							1			2	
Institution d'enseignement	3			1				1				
Habitation: garage		1		1	2							
Magasin			1				1		1		1	
Bâtiment administratif		2	1									
Moyen de transport: voiture							2			1		
Autre		1									1	
Edifice religieux / lieu du culte		1					1					
Habitation: résidence secondaire						1					1	
Stade				1	1							
Banque / institution financière		1										
Bureau de police	1											
Chantier											1	
Cimetière			1									
Entreprise									1			
Hôpital											1	
Inconnue			1									
Moyen de transport: autre											1	
Service public										1		
Total	39	29	32	31	34	34	27	27	17	20	41	5

FPF/DGR/DRI/BIPOL - Statistiques policières de criminalité (date de clôture: 22/09/2023)
 Les données pour les années 2001 jusqu'à 2012 ne sont plus publiées mais restent disponibles sur demande auprès du service BIPOL.
 Les données pour 2023 ne concernent que le 1er trimestre.



Orp-Jauché

Infractions contre l'intégrité physique

	2000	2013	2014	2015	2016	2017	2018	2019	2020	2021	2022	2023
Habitation	11	15	14	19	21	17	27	22	32	28	27	7
Voie publique	7	2	10	5	13	7	6	9	8	7	8	1
Institution d'enseignement				1	2		3		1	3	1	1
Culture et loisirs	6			1	1		1					
Habitation: allée	1	1			2			1	1	1	1	
Inconnue	1		1						1	1	1	
Horeca	2		1					1				
Habitation: jardin					1				2			
Parking	1	1										1
Service public			1					1		1		
Stade	1					1						1
Infrastructure sportive				1					1			
Magasin				1	1							
Bâtiment administratif										1		
Edifice religieux / lieu du culte							1					
Total	30	19	27	28	41	25	38	34	46	42	39	10

PPF/DGR/DRI/BIPOL - Statistiques policières de criminalité (date de clôture: 22/09/2023)
 Les données pour les années 2001 jusqu'à 2012 ne sont plus publiées mais restent disponibles sur demande auprès du service BIPOL.
 Les données pour 2023 ne concernent que le 1er trimestre.

STATISTIQUES POLICIERES DE CRIMINALITE

LIEU DE PERPETRATION: COMMUNE

Orp-Jauche

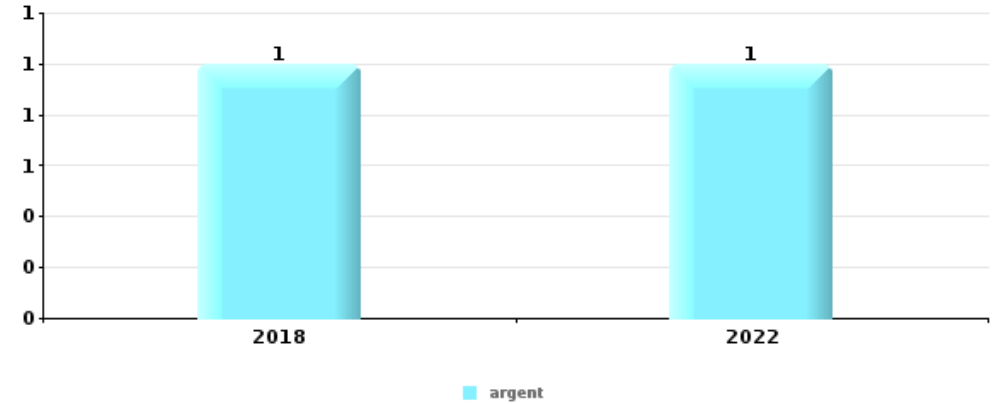
PARTIE V : OBJETS ET MOYENS DE TRANSPORT



Orp-Jauche

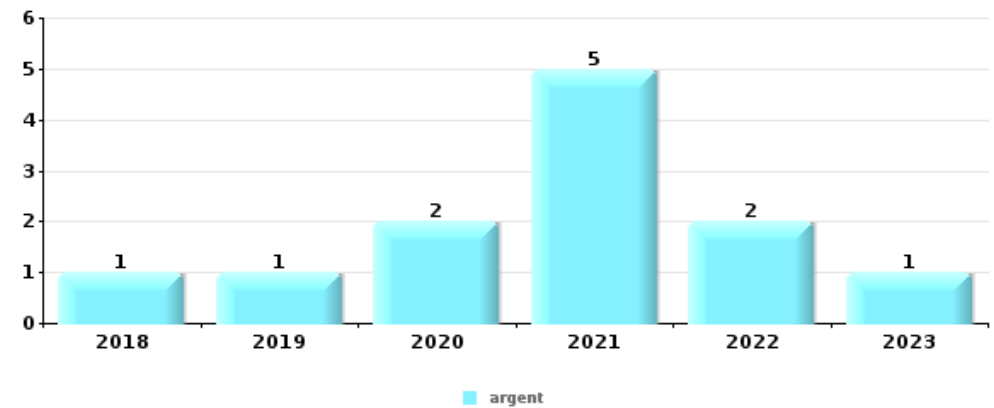
Vol à main armée

Top 5 Objets volés (sbd nombre de faits)		2018	2019	2020	2021	2022	2023
1	argent	1				1	
2	arme: autre arme			1			
2	bijouterie / montre					1	
2	coffre-fort / coffret (argent) / caisse					1	
2	document véhicule			1			
2	livre / cahier			1			
2	lunettes / verres de contact			1			
2	meuble			1			
2	multimédia			1			
2	ordinateur et accessoires			1			
2	outillage			1			
2	permis de conduire			1			
2	plaque d'immatriculation			1			
2	portefeuille			1			



Vol dans ou sur un véhicule

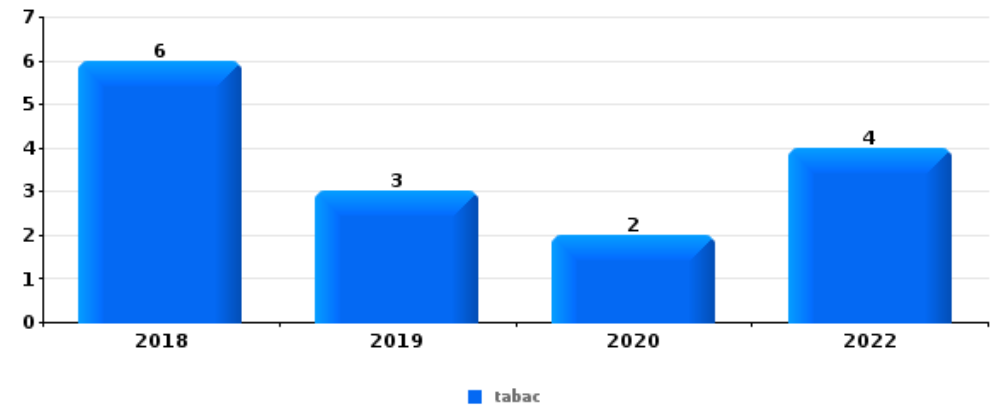
Top 5 Objets volés (sbd nombre de faits)		2018	2019	2020	2021	2022	2023
1	argent	1	1	2	5	2	1
2	carte d'identité / passeport		1	2	2	1	
2	outillage	1	2		1	2	
2	permis de conduire			2	3	1	
5	carte bancaire / carte de crédit			2	2	1	
5	GPS	4	1				
5	lunettes / verres de contact		2	2	1		
5	portefeuille			2	2	1	





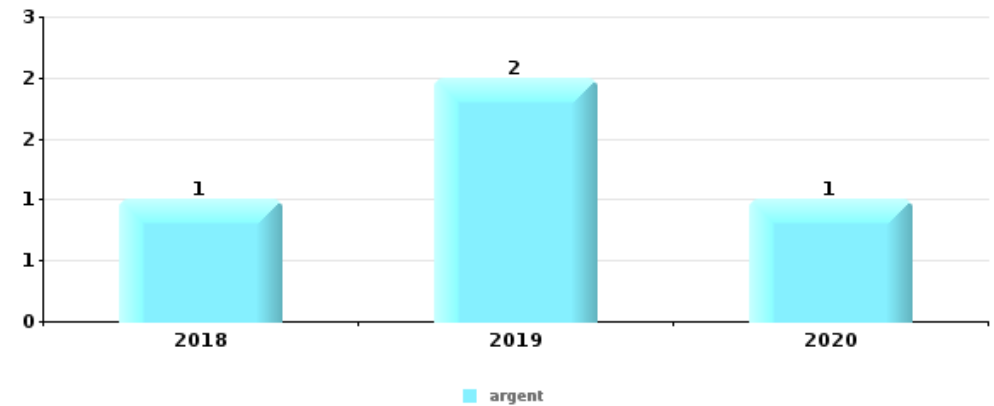
Vol à l'étalage

Top 5 Objets volés (sbd nombre de faits)		2018	2019	2020	2021	2022	2023
1	tabac	6	3	2		4	
2	alimentation	1	3	2		4	
3	parfum / produit de beauté					2	
3	vêtement			1		1	



Cambrilage ds entreprise ou commerce

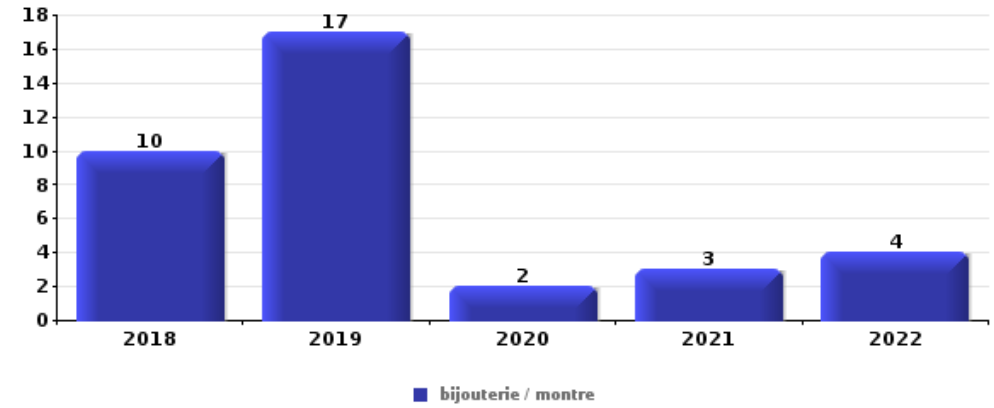
Top 5 Objets volés (sbd nombre de faits)		2018	2019	2020	2021	2022	2023
1	argent	1	2	1			
2	alimentation		1				
2	autre document officiel			1			
2	carte bancaire / carte de crédit			1			
2	carte d'identité / passeport			1			
2	permis de conduire			1			





Cambrassage dans habitation

Top 5 Objets volés (sbd nombre de faits)		2018	2019	2020	2021	2022	2023
1	bijouterie / montre	10	17	2	3	4	
2	argent	4	9	6	4	4	
3	multimédia	7	1	2		2	
3	ordinateur et accessoires	2	5	2		3	
5	outillage	1	2	5		1	



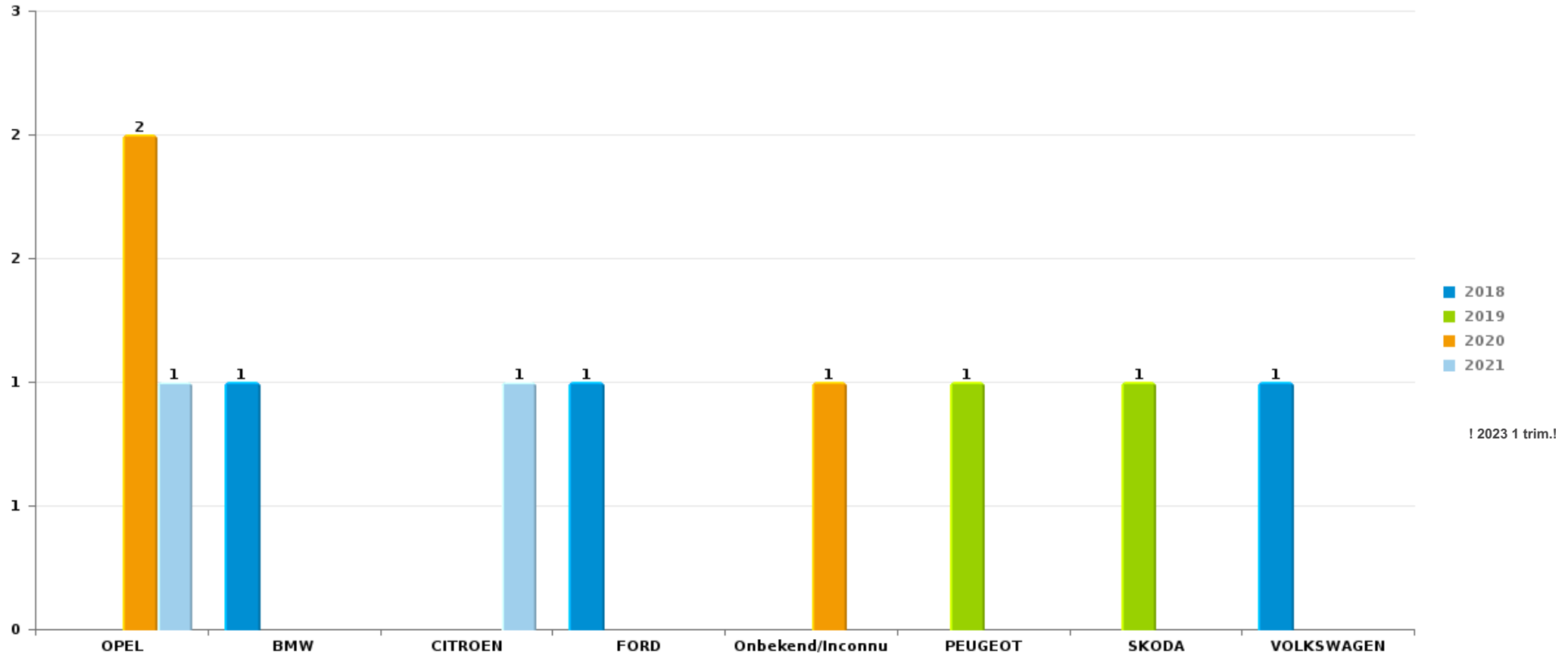
Remarque: en ce qui concerne les objets, aucun total n'est reproduit étant donné que plusieurs objets peuvent avoir été volés lors d'un même fait.



Orp-Jauche

Vol de voiture

Nombre de voitures volées par marque (Top 5)



STATISTIQUES POLICIERES DE CRIMINALITE

LIEU DE PERPETRATION: COMMUNE

Orp-Jauche

PARTIE VI : SUSPECTS



Partie 1: Niveau FAITS (comptage du nombre de faits pour lesquels un certain type de suspect est impliqué)

1.1. Nombre d'infractions selon le sexe des suspects identifiés (par catégorie principale)

Étant donné que, tant un suspect identifié masculin qu'un suspect identifié féminin peuvent être impliqués lors d'un même fait, il est possible que la somme des colonnes «Hommes» et «Femmes» soit supérieure à la valeur de la colonne «Total...» (voir également la note méthodologique)

Orp-Jauché

2023

Catégorie principale / Sexe	Nombre total de faits avec au moins 1 suspect	Hommes	%	Femmes	%
Drogues	5	5	100,0%		
Fraude	3	1	33,3%	2	66,7%
Infr. contre les mœurs	3	3	100,0%		
Infr. contre l'intégrité physique	2	2	100,0%		
Infr. contre autres valeurs morales et sentiments	1			1	100,0%
Législation sur les étrangers	1	1	100,0%		
Total	15	12	80,0%	3	20,0%



1.2. Nombre d'infractions selon le sexe des suspects identifiés (par figure criminelle)

Étant donné que, tant un suspect identifié masculin qu'un suspect identifié féminin peuvent être impliqués lors d'un même fait, il est possible que la somme des colonnes «Hommes» et «Femmes» soit supérieure à la valeur de la colonne «Total...» (voir également la note méthodologique)

Orp-Jauche

2023

PH Violence intrafamiliale (VIF)

Figure criminelle / Sexe	Nombre total de faits avec au moins 1 suspect identifié	Hommes	%	Femmes	%
VIF: physique, envers d'autres membres	1	1	100,0%		
VIF: psychique, dans le couple	1			1	100,0%
Total	PA	PA	PA	PA	PA

PH Traite des êtres humains

Figure criminelle / Sexe	Nombre total de faits avec au moins 1 suspect identifié	Hommes	%
TEH - exploitation sexuelle	2	2	100,0%
Total	PA	PA	PA



1.3. Nombre d'infractions selon l'âge des suspects identifiés (par catégorie principale)

Étant donné que, tant un suspect identifié mineur qu'un suspect identifié majeur peuvent être impliqués lors d'un même fait, il est possible que la somme des colonnes «Mineur» et «Majeur» soit supérieure à la valeur de la colonne «Total...»
(voir également la note méthodologique)

Orp-Jauche

2023

Catégorie principale / Âge	Nombre total de faits avec au moins 1 suspect identifié	Mineur	%	Majeur	%
Drogues	5	1	20,0%	4	80,0%
Fraude	3			3	100,0%
Infr. contre les moeurs	3			3	100,0%
Infr. contre l'intégrité physique	2	1	50,0%	1	50,0%
Infr. contre autres valeurs morales et sentiments	1			1	100,0%
Législation sur les étrangers	1			1	100,0%
Total	15	2	13,3%	13	86,7%



1.4. Nombre d'infractions selon l'âge des suspects identifiés (par figure criminelle)

Étant donné que, tant un suspect identifié mineur qu'un suspect identifié majeur peuvent être impliqués lors d'un même fait, il est possible que la somme des colonnes «Mineur» et «Majeur» soit supérieure à la valeur de la colonne «Total...» (voir également la note méthodologique)

Orp-Jauche

2023

PH Violence intrafamiliale (VIF)

Figure criminelle / Âge	Nombre total de faits avec au moins 1 suspect identifié	Mineur	%	Majeur	%
VIF: physique, envers d'autres membres	1	1	100,0%		
VIF: psychique, dans le couple	1			1	100,0%
Total	PA	PA	PA	PA	PA

PH Traite des êtres humains

Figure criminelle / Âge	Nombre total de faits avec au moins 1 suspect identifié	Majeur	%
TEH - exploitation sexuelle	2	2	100,0%
Total	PA	PA	PA



Partie 2: Niveau SUSPECTS-FAIT (comptage du nombre de combinaisons suspect-fait)

2.1. Nombre de suspects-fait selon le sexe des suspects identifiés (TOP 5 des catégories principales)

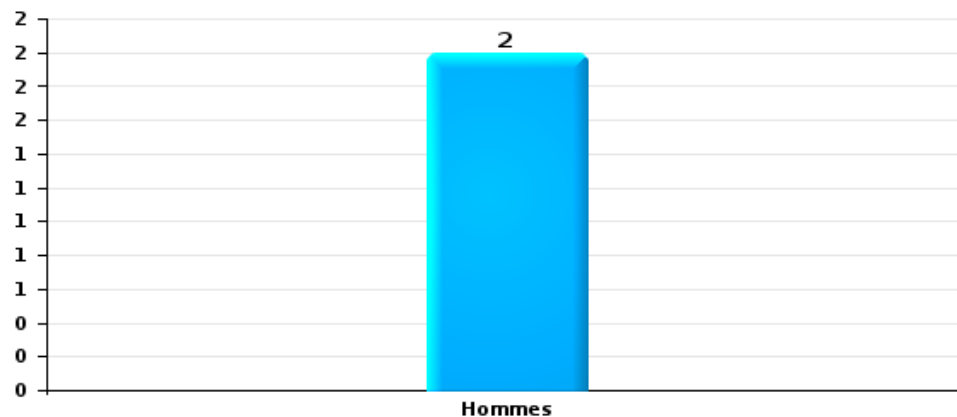
Lorsqu'un même suspect a commis plusieurs faits durant la période considérée, il est aussi comptabilisé plusieurs fois (voir également la note méthodologique)

Orp-Jauche

2023

Infr. contre l'intégrité physique

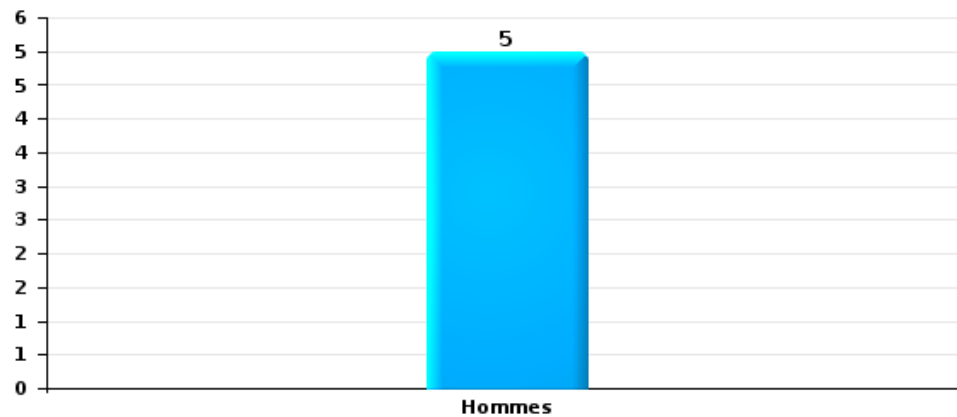
Nombre de suspects-fait selon le sexe





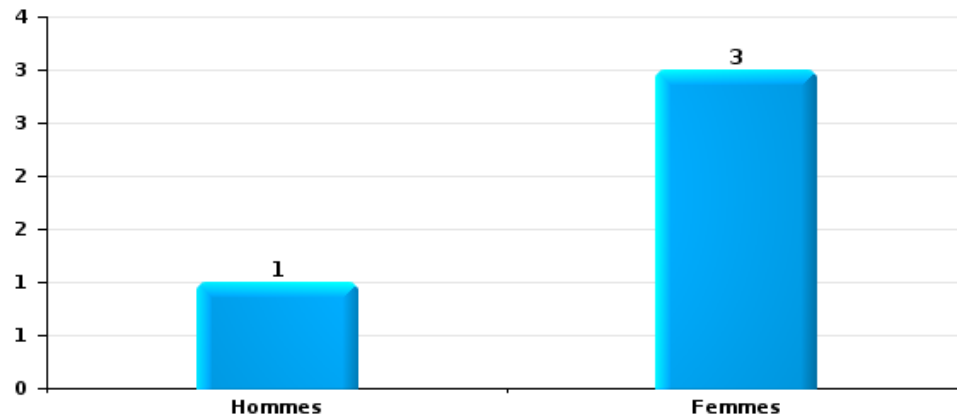
Drogues

Nombre de suspects-fait selon le sexe



Fraude

Nombre de suspects-fait selon le sexe





2.2. Nombre de suspects-fait selon le sexe des suspects identifiés (TOP 5 des figures criminelles)

Lorsqu'un même suspect a commis plusieurs faits durant la période considérée, il est aussi comptabilisé plusieurs fois (voir également la note méthodologique)

Orp-Jauche

2023



2.3. Nombre de suspects-fait selon l'âge des suspects identifiés (TOP 5 des catégories principales)

1) Lorsqu'un même suspect a commis plusieurs faits durant la période considérée, il est aussi comptabilisé plusieurs fois, qu'il ait le même âge ou non – 2) Les suspects au-dessous de 14 ans et à partir de 90 ans ne sont pas repris dans le tableau (voir également la note méthodologique)

Orp-Jauche

2023

Infr. contre l'intégrité physique

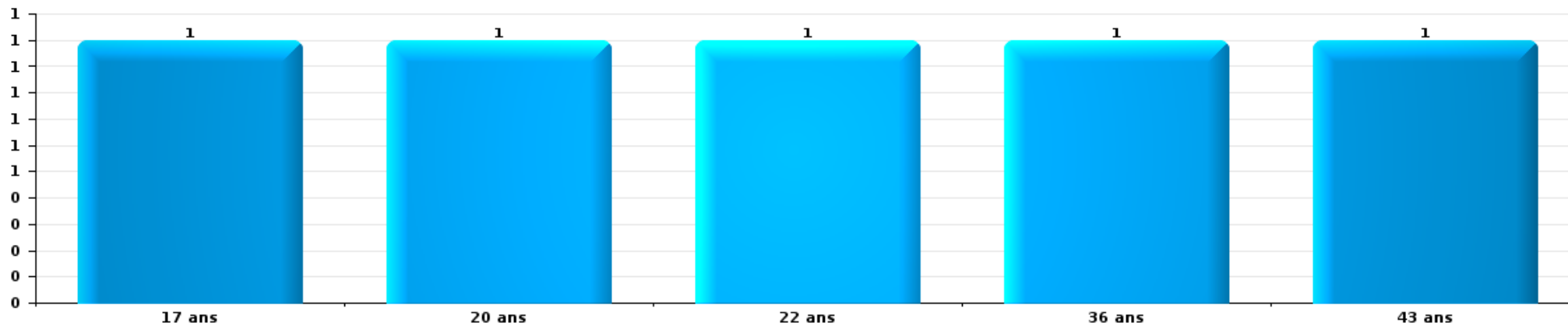
Nombre de suspects-fait par âge (chronologique)





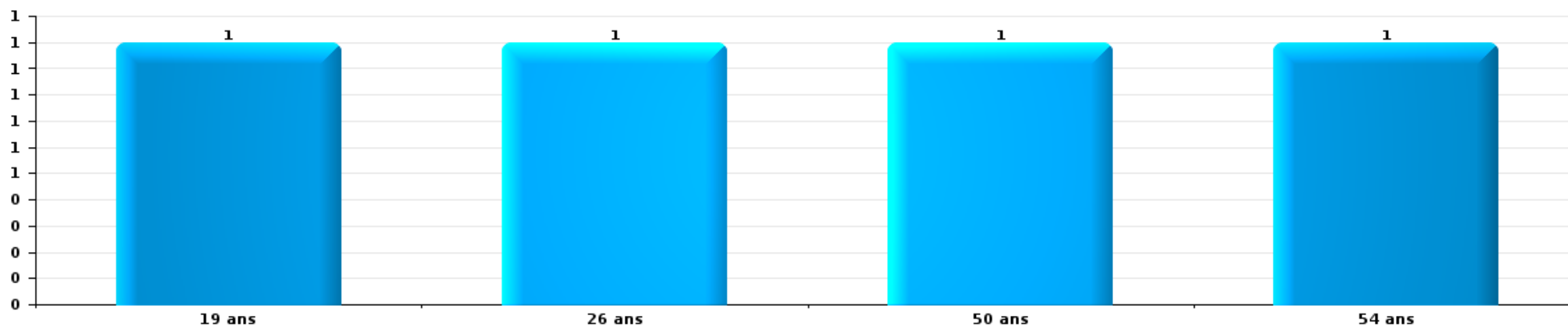
Drogues

Nombre de suspects-fait par âge (chronologique)



Fraude

Nombre de suspects-fait par âge (chronologique)





2.4. Nombre de suspects-fait selon l'âge des suspects identifiés (TOP 5 des figures criminelles)

1) Lorsqu'un même suspect a commis plusieurs faits durant la période considérée, il est aussi comptabilisé plusieurs fois, qu'il ait le même âge ou non – 2) Les suspects au-dessous de 14 ans et à partir de 90 ans ne sont pas repris dans le tableau (voir également la note méthodologique)

Orp-Jauche

2023

STATISTIQUES POLICIERES DE CRIMINALITE

LIEU DE PERPETRATION: COMMUNE

Orp-Jauche

***ANNEXE I: DETAIL PAR CATEGORIE DE DELIT
CODE PENAL***

Infraction Code pénal

Infr. contre l'intégrité physique

			2000	2013	2014	2015	2016	2017	2018	2019	2020	2021	2022	2023
Meurtre	Infanticide (meurtre)	Acc.										1		
	Autres	Tent.	2								1			
		Sous-total	2								1	1		
Torture et maltraitance	Traitement dégradant	Acc.				1							1	
		Sous-total				1							1	
Coups et/ou blessures vol. en sphère familiale	Entre partenaires ou ex-partenaires	Acc.	1	7	9	9	14	9	14	8	18	19	14	2
	Lors d'un différend familial en général	Acc.	6											
	Par les parents envers un mineur	Acc.		1	2	3	2	2	3	1	10	1	4	1
	Envers les parents	Acc.			2		1	2	2	4		2	3	1
	Envers d'autres ascendants directs ou collatéraux	Acc.			2			1	1	1				
	Sous-total	7	7	8	15	12	17	14	20	14	28	22	21	4
Coups et/ou blessures vol. hors sphère familiale	Bagarres (=coups réciproques)	Acc.	2	3	2	1	3	4	7	2	1	4	2	2
	Coups envers fonctionnaire de police	Acc.						1						
	Envers un mineur par une pers. ayant autorité	Acc.			1	2	3		2	1	1	1	1	
	Envers un mineur qualité de l'auteur inconnue	Acc.				1		1		1	2	1	1	1
	Envers pers. vulnérable (qualité auteur inconnue)	Acc.		1				1	1					
	Coups envers personnel autre service public	Acc.								1				
	Non spécifié	Acc.	12	6	6	10	14	2	5	12	9	8	12	3
	Sous-total	14	14	10	9	14	20	9	15	17	13	14	16	6
Autres infr. volontaires. c/ l'intégrité phys.	Délaissement d'enfant ou personne vulnérable	Acc.								1		1		
	Entrave méchante à la circulation	Acc.	1		1				2		1	2	1	
	Voies de faits et violences légères	Acc.	1	1	1	2	2			1		1		
	Sous-total	2	1	2	1	2	2	2	2	2	1	4	1	
Infr. involontaires contre l'intégrité physique	Coups et/ou blessures involontaires	Acc.	2											
	Administration involontaire substances nuisibles	Acc.	3											
	Abstention d'entretien enfant/personne vulnérable	Acc.				1								
	Morsure de chien	Acc.			1		1		1	1	3	1		
	Sous-total	5	5	1		2		1	1	1	3	1		
	Total	30	30	19	27	28	41	25	38	34	46	42	39	10

Infr. contre la liberté individuelle

		2000	2013	2014	2015	2016	2017	2018	2019	2020	2021	2022	2023
Enlèvement de mineur ou personne vulnérable	Enlèvement parental	Acc.									1		
	Autre enlèvement	Tent.	1										
		Sous-total	1								1		
Détenition par un particulier		Tent.										1	
		Sous-total										1	
		Total	1								1	1	

Infr. contre les mœurs

			2000	2013	2014	2015	2016	2017	2018	2019	2020	2021	2022	2023
Viol n'ayant pas causé la mort	Victime < 10a	Acc.			1					2	1			
	Victime 10a - 14a	Acc.		2						1		1		
	Victime 14a - 16a	Acc.						1	1	1				
	Victime 16a - 18a	Acc.								1				
	Victime majeure	Acc.	1			2	2		1		1	1		
	Sous-total		1	2	1	2	2	1	2	5	2	2		
Viol n'ayant pas causé la mort (nvCPS)	Victime < 16a	Acc.											1	
	Victime majeure	Acc.											1	1
	Sous-total												2	1
Attentat à la pudeur avec violence / menace	Victime < 16a	Acc.						1		1		1		
	Victime 16a - 18a	Acc.									1			
	Victime majeure	Acc.								1			1	
	Sous-total							1		2	1	1	1	
Attentat à la pudeur sans violence / menace	Victime < 16a	Acc.		1	1			2	1			1	2	
	Sous-total			1	1			2	1			1	2	
Atteinte intégrité sexuelle sans mort (nvCPS)	Victime < 16a	Acc.									1			2
	Victime majeure	Acc.											1	
	Sous-total										1		1	2
Pornographie enfantine	Détention	Acc.			1					1				
	Distribution	Acc.				1	2	1			5	2		
	Accès pornographie enfantine via technologie	Acc.							1					
	Non spécifié	Acc.						1						
	Sous-total				1	1	3	2	1	1	5	2		
Incitation à la débauche	Victime mineure	Acc.			1	2					1			
	Sous-total				1	2					1			
Outrage public aux bonnes mœurs	Actions (exhibitionnisme, etc.)	Acc.		1						1		1	2	
	Ecrits, images, objets	Acc.			1			1						
	Sous-total			1	1			1		1		1	2	
Voyeurisme	Diffusion enregistrement nudité ou intimité	Acc.						1			1			
	Sous-total							1			1			
Voyeurisme via moyen technique ou autre (nvCPS)	Victime < 16a	Acc.											1	
	Victime majeure	Acc.											2	
	Sous-total												3	
Diffusion de contenu à caractère sexuel (nvCPS)	Victime < 16a	Acc.											1	
	Sous-total												1	
Diffusion contenu caract. sex.-indéterminé (nvCPS)		Acc.												1
	Sous-total													1
Exploitation sexuelle mineurs-prostitution (nvCPS)	Incitation à la débauche/prostit. (nvCPS)	Acc.											3	2
	Sous-total												3	2

Infr. contre les mœurs

			2000	2013	2014	2015	2016	2017	2018	2019	2020	2021	2022	2023
Images d'abus sexuels de mineurs (nvCPS)	Production/diffusion images abus sexuels (nvCPS)	Acc.											1	
		Sous-total											1	
		Total	1	4	2	5	5	9	5	9	11	7	16	6

FPF/DGR/DR/BIPOL - Statistiques policières de criminalité (date de clôture: 22/09/2023)
 Les données pour les années 2001 jusqu'à 2012 ne sont plus publiées mais restent disponibles sur demande auprès du service BIPOL.
 Les données pour 2023 ne concernent que le 1er trimestre.

Infr. contre autres valeurs morales et sentiments

		2000	2013	2014	2015	2016	2017	2018	2019	2020	2021	2022	2023
Harcèlement	Acc.	1	15	25	20	17	11	27	25	23	15	23	6
	Sous-total	1	15	25	20	17	11	27	25	23	15	23	6
Violation du secret professionnel	Acc.				1								
	Sous-total				1								
Atteinte à l'honneur	Calomnie et diffamation	Acc.	4	2	1	2	7	5	11	5	2	2	
	Déclaration calomnieuse	Acc.			1			1	1				
	Imputation calomnieuse	Acc.											
	Divulgateion méchante	Acc.		1	1								
	Injures (Délit)	Acc.	4	4		4	4	1	3		2	4	1
	Sous-total	5	8	7	3	6	11	7	15	5	4	6	1
Vie privée	Violation de domicile par un particulier	Acc.			2	1	1				2		
	Violation du secret des lettres	Acc.		1									1
		Sous-total	4	1	2	1	1				2		1
Tapage nocturne	Acc.	2											
	Sous-total	2											
Occupation bien d'autrui (squatter)	Pénétrer / occuper / séjourner (bien non habité)	Acc.							1				
	Pas donner suite ordonnance d'évacuation/expulsion	Acc.									1		
		Sous-total							1		1		
	Total	12	23	33	26	24	23	34	40	29	22	29	8

Infr. relative au statut juridique de l'enfant

			2000	2013	2014	2015	2016	2017	2018	2019	2020	2021	2022	2023
Non-représentation d'enfants	Par les parents	Acc.	1	8	7	7	10	3	3	4	3	2	1	
	Par une personne qui en a la charge	Acc.				1								
		Sous-total	1	8	7	7	11	3	3	4	3	2	1	
		Total	1	8	7	7	11	3	3	4	3	2	1	

Vol et extorsion

			2000	2013	2014	2015	2016	2017	2018	2019	2020	2021	2022	2023	
Vol avec circ. aggr.	Avec violence	Acc.	2	1			2	1	1	2	1		1		
		Tent.	1			1	1								
	Sans violence	Acc.	39	39	43	50	43	34	33	51	24	19	13		3
		Tent.	13	27	15	30	23	8	25	23	20	17	13		
	Sous-total			55	67	58	81	69	43	59	76	45	36	27	3
Vol sans circ. aggr.	Avec violence	Acc.		1				1							
		Tent.									1				
	Sans violence, Vol à la tire	Acc.			2		1		1		2				2
		Acc.	1				1								
	Sans violence, Vol d'usage	Acc.	3	1	3	4	1		1		1		1		
		Acc.	50	44	34	44	44	30	53	41	42	20	33		8
Sans violence	Acc.		1	1	1	3	3	2	7	7	5	2			
	Tent.														
Sous-total			54	47	40	49	50	34	57	49	52	25	36	10	
Vol non spécifié		Acc.	10					1		1			1		
		Sous-total	10					1		1			1		
Extorsion		Acc.						1							
		Tent.	1	1	1							1			
	Sous-total	1	1	1			1					1			
Total			120	115	99	130	119	79	116	126	97	62	64	13	

Dégradation de la propriété

			2000	2013	2014	2015	2016	2017	2018	2019	2020	2021	2022	2023
Incendie volontaire	Dans lieu habité (de nuit)	Acc.	1					1						
	Dans lieu habité (moment indéterminé)	Acc.											1	
	Dans un autre lieu (de jour)	Acc.			1		1	1		3		1		
	Dans un autre lieu (de nuit)	Acc.		1			1	1	5	1	1		1	
	Dans un autre lieu (moment indéterminé)	Tent.				1								
		Acc.												1
		Sous-total	1	1	1	1	2	3	5	4	1	1	3	
Incendie involontaire		Acc.	5	2		1	1	3		1	2		4	
		Sous-total	5	2		1	1	3		1	2		4	
Destruction, dénaturation, dégradation	Avec circ. aggr.	Acc.		2	1		1	1						1
	Destruction de biens agricoles	Acc.			1			2	2	1			1	2
	Non spécifié	Acc.	4											
		Sous-total	4	2	2		1	3	2	1			1	3
Vandalisme	Sur véhicules	Acc.	6	11	11	14	19	15	18	11	10	10	15	4
	Sur autres biens mobiliers	Acc.	14	3	3	4	3	1		3		3	2	
	Graffitis	Acc.	4	1	1	1	1						1	1
	Autres détériorations sur biens immobiliers	Acc.	5	9	12	9	6	9	2	3		4	13	
	Dégradation de clôture	Acc.			2	1	1			4	4		1	
		Sous-total	29	24	29	29	30	25	20	21	14	18	31	5
		Total	39	29	32	31	34	34	27	27	17	20	41	5

Infr. contre la sécurité publique

		2000	2013	2014	2015	2016	2017	2018	2019	2020	2021	2022	2023	
Association de malfaiteurs	Acc.					1								
	Sous-total					1								
Evasion de prisonniers	Non-respect surveillance électronique	Acc.						1				3		
	Sous-total							1				3		
Menaces	Verbales	Acc.	8	9	8	14	10	7	13	12	6	9	8	1
	Ecrites	Acc.	1	3	2	6	5	6	12	7	4	5	1	1
	Par gestes, emblèmes	Acc.	4	6	4	3	1	4	2	6	6	3	1	
	Tent.		1											
	Non spécifié	Acc.							1		2			
	Sous-total	14	18	14	23	16	17	28	25	18	17	10	2	
	Total	14	18	14	23	17	17	29	25	18	17	13	2	

Infr. contre l'autorité publique

		2000	2013	2014	2015	2016	2017	2018	2019	2020	2021	2022	2023
Violence c/ personnes investies autorité publique	Acc.		1	1									
	Sous-total		1	1									
Rébellion	Rébellion armée	Acc.	1				1		1				
	Rébellion non armée	Acc.	1				1		1	1	1		
	Sous-total	3	2				2		2	1	1		
Outrages	Acc.	4	4	1	3	1	2		1	4	2		
	Sous-total	4	4	1	3	1	2		1	4	2		
Total		7	7	2	3	1	4		3	5	3		

Infr. contre la foi publique

			2000	2013	2014	2015	2016	2017	2018	2019	2020	2021	2022	2023
Faux en écritures	Faux en écritures	Acc.	1	1	1	2		1	1		1			
	Usage de faux en écrit. et écrit. falsifiées	Acc.	1		1	3	3	2	2	2	1	1		
		Sous-total	2	1	2	5	3	3	3	2	2	1		
Usurpation	De fonctions	Acc.											1	
	De nom	Acc.	1	1		4	2	1	6	6	2	2		1
		Tent.									1			
		Sous-total	1	1		4	2	1	6	7	2	3		1
Contrefaçon / falsification	Contrefaçon	Acc.	1	1	1				1	1		1	1	
		Sous-total	1	1	1				1	1		1	1	
Fausses monnaies	Emission	Acc.										2		
	Autres	Acc.	3								2			
		Sous-total	3								2	2		
Faux en justice	Fausses déclarations	Acc.	1					1	1				1	
		Sous-total	1					1	1				1	
		Total	8	3	4	6	7	6	6	9	11	6	5	1



Orp-Jauché

Infraction Code pénal

Infr. contre la famille

		2000	2013	2014	2015	2016	2017	2018	2019	2020	2021	2022	2023
Abandon de famille	Acc.		2	1	1		1					1	
	Sous-total		2	1	1		1					1	
Refus du droit aux relations personnelles	Acc.	1	10	6	14	13	6	3	19	8	4	2	4
	Sous-total	1	10	6	14	13	6	3	19	8	4	2	4
Non-acquittement pension alimentaire	Acc.	1	2	3		1	2	2	2	1	3		
	Sous-total	1	2	3		1	2	2	2	1	3		
	Total	2	14	10	15	14	9	5	21	9	7	3	4

Criminalité informatique

		2000	2013	2014	2015	2016	2017	2018	2019	2020	2021	2022	2023
Hacking	Acc.			1		1		2	1		2		
	Sous-total			1		1		2	1		2		
Faux en informatique	Acc.			1		1							
	Sous-total			1		1							
Fraude informatique	Acc.		5	4	6	7	5	4	1	13	11	16	4
	Tent.				1	1					1		
	Sous-total		5	4	7	8	5	4	1	13	12	16	4
Sabotage	Acc.		10	3	3		1	3	1				
	Sous-total		10	3	3		1	3	1				
	Total		15	9	10	10	6	9	3	13	14	16	4

Marchand de sommeil

		2000	2013	2014	2015	2016	2017	2018	2019	2020	2021	2022	2023
Avec circ. aggr.	Acc.								1				
	Sous-total								1				
	Total								1				



Provocation crime ou délits

		2000	2013	2014	2015	2016	2017	2018	2019	2020	2021	2022	2023
Provocation délits	Acc.									1			
	Sous-total									1			
Provocation crime	Acc.										1		
	Sous-total										1		
	Total									1	1		

Autres infractions Code pénal

		2000	2013	2014	2015	2016	2017	2018	2019	2020	2021	2022	2023
	Acc.					1	2	1					
	Sous-total					1	2	1					
	Total					1	2	1					

Contravention Code pénal

		2000	2013	2014	2015	2016	2017	2018	2019	2020	2021	2022	2023
Injures (Contravention)	Acc.	1											
	Sous-total	1											
Autres contraventions CP	Acc.	1			1		2	1					
	Sous-total	1			1		2	1					
	Total	2			1		2	1					

STATISTIQUES POLICIERES DE CRIMINALITE

LIEU DE PERPETRATION: COMMUNE

Orp-Jauche

***ANNEXE II: DETAIL PAR CATEGORIE DE DELIT
LOIS SPECIALES***



Orp-Jauche

Infraction Lois spéciales

Drogues

			2000	2013	2014	2015	2016	2017	2018	2019	2020	2021	2022	2023
Détention		Acc.	1	16	13	10	14	9	19	11	15	16	14	5
		Sous-total	1	16	13	10	14	9	19	11	15	16	14	5
Usage	Usage en groupe	Acc.	3											
	Usage individuel	Acc.	3											
	Faciliter l'usage	Acc.		1	2	2	1						2	
	Incitation à l'usage	Acc.				1								
		Sous-total	6	1	2	3	1						2	
Importation et exportation		Acc.	1		2			1	1	1				
		Sous-total	1		2			1	1	1				
Fabrication		Acc.		2	2	1	1	1	4	2	3	1	3	
		Sous-total		2	2	1	1	1	4	2	3	1	3	
Commerce		Acc.	1	2	1					2	2	2	2	
		Sous-total	1	2	1					2	2	2	2	
Autres		Acc.		2										
		Sous-total		2										
		Total	9	23	20	14	16	11	24	16	20	19	21	5

Législation sur les étrangers

			2000	2013	2014	2015	2016	2017	2018	2019	2020	2021	2022	2023
Transmigration illégale	Accès au territoire	Acc.		2										
	Séjour	Acc.		2	1	1				1	1	3		
	Pas de port de documents d'identité ou de voyage	Acc.		1					1					
	Inscription au registre des étrangers	Acc.		8	3	9	6	4	2	3		3	1	1
		Sous-total		13	4	10	6	4	3	4	1	6	1	1
		Total		13	4	10	6	4	3	4	1	6	1	1



Environnement

			2000	2013	2014	2015	2016	2017	2018	2019	2020	2021	2022	2023
Déchets	Déchets par particulier	Acc.						2			2		1	
	Déchets par personne indéterminée	Acc.	1											
	Déchets: infractions fiscales	Acc.		1										
	Sous-total		1	1				2			2		1	
Autres que déchets	Urbanisme	Acc.	6	4	4	6	2	6	2	1	2	2	6	
	Permis d'environnement	Acc.				1								
	Bruit	Acc.	2				2							
	Pollution de l'air	Acc.									1			
	Pollution du sol	Acc.							1	2				
	Autres nuisances en matière d'environnement	Acc.					1							
Sous-total		8	4	4	7	5	6	3	3	3	3	2	6	
Biodiversité / Faune et flore	Bien-être animal	Acc.	6		1	3			2	2	2	2		
	Protection de la nature	Acc.	1	1										
	Permis / autorisation animaux	Acc.			1				1		1			
	Destruction d'animaux	Acc.		1			2	1						1
Sous-total		7	2	2	3	2	1	3	2	3	2		1	
Total		16	7	6	10	7	9	6	5	8	4	7	1	



Armes et explosifs

			2000	2013	2014	2015	2016	2017	2018	2019	2020	2021	2022	2023
Détention illégale	Arme à feu	Acc.			1	2	1	1	1	5	1	4	2	
	Arme blanche ou non à feu	Acc.		1	1		2	1	1	4	2	2		
	Munition	Acc.				1				2	1			
	Non spécifié	Acc.	2											
		Sous-total	2	1	2	3	3	2	2	11	4	6	2	
Port / transport illégal	Arme à feu	Acc.			1					1				
	Arme blanche ou non à feu	Acc.		1		1	1				1			
		Sous-total		1	1	1	1			1	1			
Commerce illégal	Munition	Acc.				2								
		Sous-total				2								
Explosifs		Acc.						1		1			1	
		Sous-total						1		1			1	
Autre	Documents	Acc.											1	
	Vente par correspondance/internet d'arme à feu	Acc.				1								
	Non spécifié	Acc.	1											
		Sous-total	1			1							1	
		Total	3	2	3	7	4	3	2	13	5	6	4	

Protection de la personne

			2000	2013	2014	2015	2016	2017	2018	2019	2020	2021	2022	2023
Discrimination	Racisme et xénophobie	Acc.					1		1	1		1		
	Fondée sur son orientation sexuelle (homophobie)	Acc.							1					
		Sous-total					1		2	1		1		
Protection de la vie privée		Acc.	1		2	2			1	1				
		Sous-total	1		2	2			1	1				
Caméras de surveillance		Acc.						1			1			
		Sous-total						1			1			
Droit à l'image		Acc.				1				2				
		Sous-total				1				2				
Autres		Acc.	2		1									
		Sous-total	2		1									
		Total	3		3	3	1	1	3	4	1	1		



Orp-Jauches

Infraction Lois spéciales

Hormones et dopage

		2000	2013	2014	2015	2016	2017	2018	2019	2020	2021	2022	2023
Détention	Acc.		1	2	1			1					
	Sous-total:		1	2	1			1					
Usage	Acc.					1							
	Sous-total:					1							
	Total:		1	2	1	1		1					

Sécurité privée

		2000	2013	2014	2015	2016	2017	2018	2019	2020	2021	2022	2023
Entreprises de gardiennage / de sécurité	Acc.	1											
	Sous-total:	1											
	Total:	1											

Protection de la jeunesse

		2000	2013	2014	2015	2016	2017	2018	2019	2020	2021	2022	2023
Législation sur l'obligation scolaire	Acc.					1							
	Sous-total:					1							
Législation sur la protection de la jeunesse	Acc.	4	4	9	16	5	7	8	15	12	13	13	1
	Sous-total:	4	4	9	16	5	7	8	15	12	13	13	1
	Total:	4	4	9	16	6	7	8	15	12	13	13	1



Code pénal social

		2000	2013	2014	2015	2016	2017	2018	2019	2020	2021	2022	2023
Harcèlement au travail	Acc.			2		1						2	
	Sous-total:			2		1						2	
Mise en danger du travailleur	Acc.								1				
	Sous-total:								1				
Fraude sociale aux cotisations (travail au noir)	Acc.		1					1	2				
	Sous-total:		1					1	2				
Infr. contre foi publique en droit pénal social	Acc.					1							
	Sous-total:					1							
Escroquerie en droit pénal social	Acc.			2			1						
	Sous-total:			2			1						
Autres	Acc.					3	1			1			
	Sous-total:					3	1			1			
	Total:		1	4		5	2	1	3	1		2	

Ivresse et alcool

		2000	2013	2014	2015	2016	2017	2018	2019	2020	2021	2022	2023
Ivresse publique	Acc.	2	5	2	2	6			1	2	1		
	Sous-total:	2	5	2	2	6			1	2	1		
	Total:	2	5	2	2	6			1	2	1		

Registre de population

		2000	2013	2014	2015	2016	2017	2018	2019	2020	2021	2022	2023
	Acc.		21	37	21	20	16	11	11	12	4	10	2
	Sous-total:		21	37	21	20	16	11	11	12	4	10	2
	Total:		21	37	21	20	16	11	11	12	4	10	2



Carte d'identité

		2000	2013	2014	2015	2016	2017	2018	2019	2020	2021	2022	2023
Pas en possession	Acc.						1						
	Sous-total:						1						
Non spécifié	Acc.						1				3	3	
	Sous-total:						1				3	3	
	Total:						2				3	3	

Santé publique

		2000	2013	2014	2015	2016	2017	2018	2019	2020	2021	2022	2023
Politique de la santé	Acc.									1			
	Sous-total:									1			
Refus ou négligence respect mesures	Acc.									5			
	Sous-total:									5			
	Total:									6			

Travail

		2000	2013	2014	2015	2016	2017	2018	2019	2020	2021	2022	2023
Règlement général protection du travail	Acc.	1			1								
	Sous-total:	1			1								
Commerce ambulant	Acc.								1				
	Sous-total:								1				
Rémunération profession réglementée	Acc.	1											
	Sous-total:	1											
Fraude sociale aux cotisations (travail au noir)	Acc.	4	1			1							
	Sous-total:	4	1			1							
Autres	Acc.					1							
	Sous-total:					1							
	Total:	6	1		1	2			1				



Protection des revenus publics

		2000	2013	2014	2015	2016	2017	2018	2019	2020	2021	2022	2023
Fraude sociale aux allocations	Acc.								1				
	Sous-total:								1				
	Total:								1				

Législation économique

		2000	2013	2014	2015	2016	2017	2018	2019	2020	2021	2022	2023
Sociétés	Acc.					1	1					2	1
	Sous-total:					1	1					2	1
	Total:					1	1					2	1

Pratiques commerciales

		2000	2013	2014	2015	2016	2017	2018	2019	2020	2021	2022	2023
Pratiques du marché et protection du consommateur	Acc.				1			1					
	Sous-total:				1			1					
Registre de commerce	Acc.	1											
	Sous-total:	1											
Autres	Acc.						1				1		1
	Sous-total:						1				1		1
	Total:	1			1		1	1			1		1

Autres lois spéciales

		2000	2013	2014	2015	2016	2017	2018	2019	2020	2021	2022	2023
Transport	Acc.										1		
	Sous-total:										1		
Autres	Acc.									1			
	Sous-total:									1			
	Total:									1	1		

STATISTIQUES POLICIERES DE CRIMINALITE

LIEU DE PERPETRATION: COMMUNE

Orp-Jauche

***ANNEXE III: DETAIL
FIGURES CRIMINELLES / PHENOMENES***



Orp-Jauche

FC Vol moyen de transport

		2000	2013	2014	2015	2016	2017	2018	2019	2020	2021	2022	2023
Vol de voiture	Acc.	5	5	3	4	2		3	2	3	2		
	Tent.	2									1		
	Total	7	5	3	4	2		3	2	3	3		
Vol de moto	Acc.	2	1	1	1		1	1		1			
	Total	2	1	1	1		1	1		1			
Carjacking	Acc.								1				
	Total								1				
Homejacking	Acc.	1								1			
	Total	1								1			
Vol dans les garages	Acc.	1	2	2	2	2		1					
	Total	1	2	2	2	2		1					
Vol de vélomoteur	Acc.	4		1		1	1	1			1	1	
	Total	4		1		1	1	1			1	1	
Vol de vélo	Acc.	3	1			1		4	4	3	1	4	2
	Total	3	1			1		4	4	3	1	4	2



FC Cambriolage

		2000	2013	2014	2015	2016	2017	2018	2019	2020	2021	2022	2023
Cambriolage dans habitation	Acc.	21	24	23	32	14	23	20	31	15	10	7	1
	Tent.	9	18	11	23	18	7	20	21	14	13	9	
	Total	30	42	34	55	32	30	40	52	29	23	16	1
Cambriolage ds entreprise ou commerce	Acc.	6	7	3	5	7		1	2	1			
	Tent.	2	2	1	3	3		1			1		
	Total	8	9	4	8	10		2	2	1	1		
Cambriolage ds service public ou bâtiment administ	Acc.	4	2			5	1	2	3	3	2		
	Tent.		2		1				3				
	Total	4	4		1	5	1	2	6	3	2		
Cambriolage dans bâtiment (total)	Acc.	30	33	26	37	26	24	23	36	19	12	7	1
	Tent.	11	22	12	27	21	7	21	24	14	14	9	
	Total	41	55	38	64	47	31	44	60	33	26	16	1



FC Vol autre

		2000	2013	2014	2015	2016	2017	2018	2019	2020	2021	2022	2023
Vol à main armée	Acc.	2	1			2	1	1		1		1	
	Tent.	1			1								
	Total	3	1		1	2	1	1		1		1	
Vol avec violence sans arme	Acc.	2	1				2		2				
	Tent.	1	1	1		1			1		1		
	Total	3	2	1		1	2		3		1		
Vol dans ou sur un véhicule	Acc.	14	5	14	5	12	7	8	11	11	7	6	3
	Tent.		1	2	1	4	1	3	3	10	4	3	
	Total	14	6	16	6	16	8	11	14	21	11	9	3
Vol d'armes et explosifs	Acc.			1	4	1	1	1	4	3	1	1	
	Total			1	4	1	1	1	4	3	1	1	
Vol à la tire	Acc.		1	2	2	2		1		2			2
	Total		1	2	2	2		1		2			2
Vol à l'étalage	Acc.			2	2	1	1	7	6	6		6	
	Tent.				1								
	Total			2	3	1	1	7	6	6		6	
Vol par ruse	Acc.	2	4	7	5	3	4	4	3	1			1
	Tent.					1		1					
	Total	2	4	7	5	4	4	5	3	1			1
Vol de métaux	Acc.		2		2	1	1	1	2	3		1	
	Total		2		2	1	1	1	2	3		1	
Vol sur les chantiers	Acc.	4		2	1		1	1	2	1	2	3	
	Tent.											1	
	Total	4		2	1		1	1	2	1	2	4	
Vol d'animaux	Acc.		1	1	4	2							
	Total		1	1	4	2							



Criminalité ICT

		2000	2013	2014	2015	2016	2017	2018	2019	2020	2021	2022	2023
Fraude de cartes de paiements	Acc.		1	2	1	2	4	1		6	2	2	
	Tent.					1							
	Total		1	2	1	3	4	1		6	2	2	
Phishing	Acc.									1	1		
	Tent.												
	Total									1	1		
Shouldersurfing	Acc.			1			2			4			
	Tent.												
	Total			1			2			4			

FC Autre

		2000	2013	2014	2015	2016	2017	2018	2019	2020	2021	2022	2023
Violence contre les métiers d'intérêt général	Acc.		1	1			1		1				
	Tent.												
	Total		1	1			1		1				
Graffiti	Acc.	4	1	1	1	2					1		1
	Tent.												
	Total	4	1	1	1	2					1		1
Dégradation de voiture	Acc.		12	15	12	21	16	21	10	10	11	13	3
	Tent.												
	Total		12	15	12	21	16	21	10	10	11	13	3
Rixe au couteau	Acc.										1		
	Tent.	2											
	Total	2									1		



PH Violence intrafamiliale (VIF)

		2000	2013	2014	2015	2016	2017	2018	2019	2020	2021	2022	2023
VIF: physique, dans le couple	Acc.	1	7	9	10	14	9	15	8	18	19	14	2
	Total	1	7	9	10	14	9	15	8	18	19	14	2
VIF: physique, envers des descendants	Acc.		2	2	4	3	2	3	2	11	3	4	1
	Total		2	2	4	3	2	3	2	11	3	4	1
VIF: physique, envers d'autres membres	Acc.	6		4	1	1	3	4	6		4	4	1
	Total	6		4	1	1	3	4	6		4	4	1
VIF: sexuelle, envers des descendants	Acc.			1					1	1	1		
	Total			1					1	1	1		
VIF: sexuelle, envers d'autres membres	Acc.			2									
	Total			2									
VIF: psychique, dans le couple	Acc.	2	18	14	23	24	9	7	24	11	8	6	5
	Total	2	18	14	23	24	9	7	24	11	8	6	5
VIF: psychique, envers des descendants	Acc.					1	1		1			1	
	Total					1	1		1			1	
VIF: psychique, envers d'autres membres	Acc.						1		1		1	1	
	Total						1		1		1	1	
VIF: économique, dans le couple	Acc.			2		1	1	2	1		2		
	Total			2		1	1	2	1		2		
VIF: économique, envers des descendants	Acc.	1				1	1						
	Tent.	1											
	Total	2				1	1						
VIF: économique, envers d'autres membres	Acc.	3	4	4	1	1	3	2	3	1	4	1	
	Total	3	4	4	1	1	3	2	3	1	4	1	



PH Hormones et dopage

		2000	2013	2014	2015	2016	2017	2018	2019	2020	2021	2022	2023
Dopage humain	Acc.		1	2	1	1		2					
	Total		1	2	1	1		2					

PH Drogues

		2000	2013	2014	2015	2016	2017	2018	2019	2020	2021	2022	2023
Vente de cocaïne	Acc.								1				
	Total								1				
Vente de drogues synthétiques	Acc.								1				
	Total								1				
Production de cannabis (culture)	Acc.		1	2	1			4	1	3	1	1	
	Total		1	2	1			4	1	3	1	1	

PH Trafic d'armes

		2000	2013	2014	2015	2016	2017	2018	2019	2020	2021	2022	2023
Commerce et production d'arme à feu et mun.	Acc.				3								
	Total				3								

PH Traite des êtres humains

		2000	2013	2014	2015	2016	2017	2018	2019	2020	2021	2022	2023
TEH - exploitation sexuelle	Acc.											3	2
	Total											3	2

PH Violence dans l'espace public

		2000	2013	2014	2015	2016	2017	2018	2019	2020	2021	2022	2023
Violence physique (transport public)	Tent.		1										
	Total		1										
Violence physique (voie publique)	Acc.	4	3	8	5	10	7	3	8	6	5	7	1
	Tent.											1	
	Total	4	3	8	5	10	7	3	8	6	5	8	1
Violence physique (autre endroit public)	Acc.	1				2	1		1				
	Total	1				2	1		1				



PH Violence dans l'espace public

		2000	2013	2014	2015	2016	2017	2018	2019	2020	2021	2022	2023
Violence physique (endroit accessible au public)	Acc.	7	1	1	3	1	1	1	2	2	2	1	1
	Tent.	1											
	Total	8	1	1	3	1	1	1	2	2	2	1	1
Violence sexuelle (voie publique)	Acc.		1							1	1	2	
	Tent.												
	Total		1							1	1	2	
Violence sexuelle (autre endroit public)	Acc.		1										
	Tent.												
	Total		1										
Violence psychique (voie publique)	Acc.	4	12	4	6	6	8	3	9	10	6	4	1
	Tent.	1											
	Total	5	12	4	6	6	8	3	9	10	6	4	1
Violence psychique (autre endroit public)	Acc.	2				2	1					1	
	Tent.												
	Total	2				2	1					1	
Violence psychique (endroit accessible au public)	Acc.	4	1	3	3		4	3	3	2	1	4	1
	Tent.												
	Total	4	1	3	3		4	3	3	2	1	4	1
Vol à main armée (voie publique)	Acc.	1											
	Tent.	1											
	Total	2											
Vol à main armée (endroit accessible au public)	Acc.		1			2	1	1					
	Tent.				1								
	Total		1		1	2	1	1					
Vol avec violence sans arme (voie publique)	Acc.						1		1				
	Tent.												
	Total						1		1				
Vol avec violence sans arme (endr. acces. au pub.)	Acc.						1		1				
	Tent.		1	1									
	Total		1	1			1		1				



PH Autre

		2000	2013	2014	2015	2016	2017	2018	2019	2020	2021	2022	2023
Cyberharcèlement	Acc.		3	6	8	4	7	14	7	7	6	4	2
	Total		3	6	8	4	7	14	7	7	6	4	2
Fraude à l'identité	Acc.	2	2	1		5	5	3	8	9	3	2	2
	Tent.								1	1			
	Total	2	2	1		5	5	3	9	10	3	2	2

STATISTIQUES POLICIERES DE CRIMINALITE

LIEU DE PERPETRATION: COMMUNE

Orp-Jauche

***ANNEXE IV: FAITS ENREGISTRES
NON CRIMINELS***



Orp-Jauché

Faits non criminels

Maladies / Décès / Disparition

	2000	2013	2014	2015	2016	2017	2018	2019	2020	2021	2022	2023
Suicide		3	1	4	2	4	6	4	3	4	2	
Personne malade	3	1	2	3	3	6	3	5	1	1	2	1
Décès suspect		1				1	2				2	
Disparition (personne disparue)				3	3	1			1	1	3	
Accident (sauf roulage)			1				1			1		
Sécurité des travailleurs (accident du travail)												1
Total	3	5	4	10	8	12	12	9	5	7	9	2

Appels

	2000	2013	2014	2015	2016	2017	2018	2019	2020	2021	2022	2023
Appels	2			1						1	1	
Total	2			1						1	1	

Problèmes sociaux

	2000	2013	2014	2015	2016	2017	2018	2019	2020	2021	2022	2023
Différends familiaux	23	8	7	21	21	15	12	23	13	20	29	9
Différend (pas de coups)	10	4	7	4	5	10	7	13	9	8	5	2
Affaire civile	3	2	2	1			1			3		
Protection de la jeunesse	5	2	1	5	3				3		1	
Autres	4			1				1				
Total	45	16	17	32	29	25	20	37	25	31	35	11



Catastrophes

	2000	2013	2014	2015	2016	2017	2018	2019	2020	2021	2022	2023
Dégâts tempête								2				
Total								2				

Ordre public

	2000	2013	2014	2015	2016	2017	2018	2019	2020	2021	2022	2023
Troubles					2	1						
Total					2	1						

Agissements suspects

	2000	2013	2014	2015	2016	2017	2018	2019	2020	2021	2022	2023
	7	3			1	2	1	1	2		5	
Total	7	3			1	2	1	1	2		5	

Objets perdus

	2000	2013	2014	2015	2016	2017	2018	2019	2020	2021	2022	2023
	17	72	92	108	99	101	97	130	84	75	95	29
Total	17	72	92	108	99	101	97	130	84	75	95	29



Autres non-infractions

	2000	2013	2014	2015	2016	2017	2018	2019	2020	2021	2022	2023
Non-respect des conditions						1	3	1	1	2	1	
Procès-verbal d'information	6	3		3	2	2	1	3	2	1	3	
Notification		4	7	5	2	6	5	6	2	10	9	4
Dégradation involontaire câbles (non-télécom)		1										
Demande signalement surveillance électronique											1	
Fonction de contrôle armes									1		1	
Autres non infractions	2											
Total	8	8	7	8	4	9	9	10	6	13	15	4