

STATISTIQUES POLICIERES DE CRIMINALITE

LIEU DE PERPETRATION: COMMUNE

Nivelles

2000 - Trimestre 1 2023

Police fédérale - DGRIDRIIBIPOL

STATISTIQUES POLICIERES DE CRIMINALITE

LIEU DE PERPETRATION: COMMUNE

Nivelles

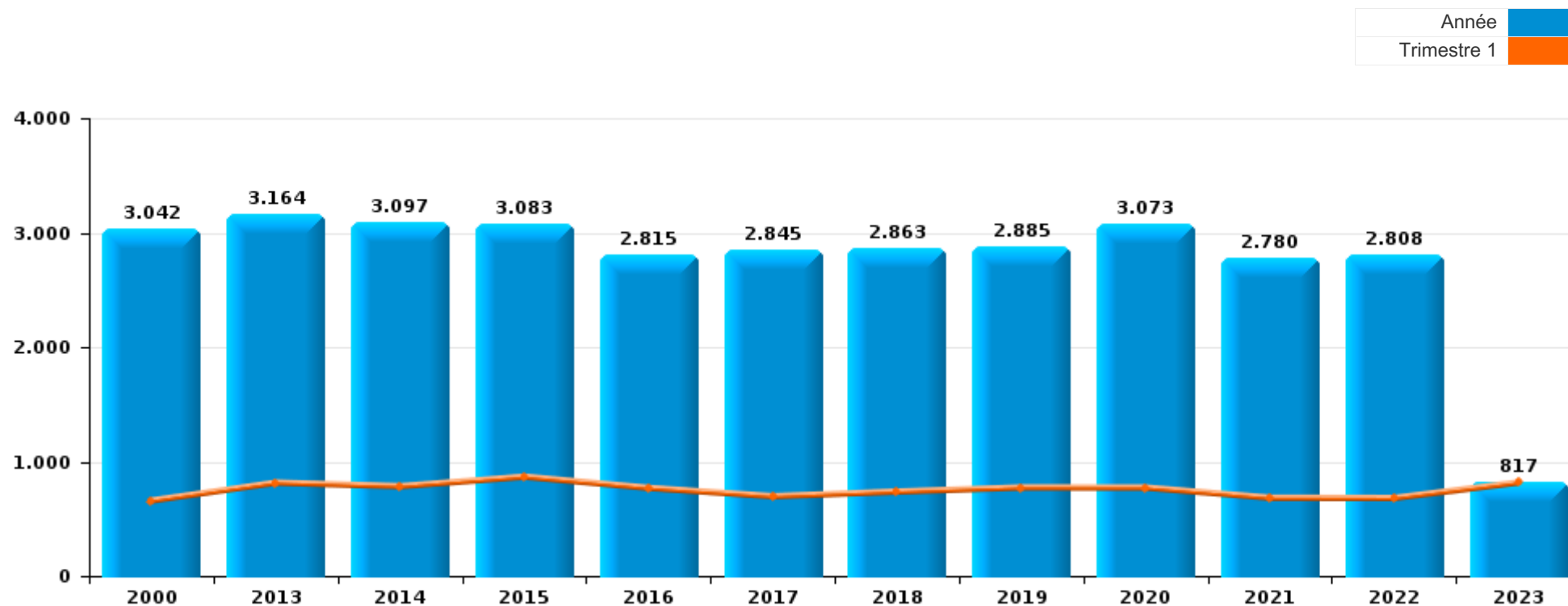
PARTIE I : INFRACTIONS JUDICIAIRES

CRIMINALITE ENREGISTREE COMMISE AU NIVEAU DE LA COMMUNE



Nivelles

	2000	2013	2014	2015	2016	2017	2018	2019	2020	2021	2022	2023
Nombre total des délits	3.042	3.164	3.097	3.083	2.815	2.845	2.863	2.885	3.073	2.780	2.808	817



FPF/DGR/DRI/BIPOL - Statistiques policières de criminalité (date de clôture: 22/09/2023)

Les données pour les années 2001 jusqu'à 2012 ne sont plus publiées mais restent disponibles sur demande auprès du service BIPOL.

Les données pour 2023 ne concernent que le 1er trimestre.



Nivelles

	2000	2013	2014	2015	2016	2017	2018	2019	2020	2021	2022	2023
Vol et extorsion	1.544	1.055	1.016	970	943	1.041	1.042	946	658	804	799	222
Infr. contre l'intégrité physique	170	289	255	257	254	271	281	292	269	278	274	80
Drogues	108	255	247	278	210	282	238	236	295	299	266	105
Dégradation de la propriété	382	334	333	303	119	66	71	67	55	71	204	58
Fraude	119	113	115	143	136	150	165	156	168	186	173	36
Ivresse et alcool	37	153	164	185	150	182	144	171	150	121	155	44
Infr. contre la sécurité publique	116	156	135	150	140	125	172	152	180	149	130	41
Infr. contre autres valeurs morales et sentiments	39	90	117	85	124	122	111	143	153	154	132	42
Registre de population	69	221	188	169	157	84	89	77	46	63	59	18
Criminalité informatique		79	107	61	73	86	101	126	104	131	241	81
Infr. contre la foi publique	121	73	59	80	94	69	61	64	59	60	53	15
Législation sur les étrangers	15	73	72	84	78	54	74	97	79	70	60	14
Santé publique	2	1	1	2	1	1	2	1	502	128		
Protection de la jeunesse	2	57	51	55	51	58	49	60	57	54	61	9
Armes et explosifs	20	43	43	43	33	41	41	49	54	41	42	8
Infr. contre les mœurs	23	26	32	51	46	60	49	37	29	39	39	10
Infr. contre l'autorité publique	23	28	25	26	29	38	37	40	50	44	44	14
Infr. contre la famille	46	45	44	53	23	16	33	52	18	24	20	7
Autres lois spéciales	4	2	6	9	84	35	25	32	78	5	4	3
Code pénal social		11	16	17	20	19	20	29	27	14	14	4
Environnement	25	22	19	17	12	4	10	9	6	10	7	
Contravention Code pénal	123	1	1		1		1			1		
Infr. relative au statut juridique de l'enfant	11	9	10	12	15	9	21	13	6	2	14	4
Protection de la personne	7	1	7	9	4	10	6	15	11	13	3	1
Carte d'identité	15	6	3	10	2	1	5	4	4	3	3	
Travail	3	6	11	3	3	4	7	5	5	4	1	
Infr. contre la liberté individuelle	9	4	2	3	3	6	3	3	1	5	5	
Pratiques commerciales	3	4	6	3	4	4	1	1	2			
Protection des revenus publics	1		4	2	3	3		4	3	3	3	1
Exercice illégal de l'autorité publique	2	3	3	2	2	2	2	1	1	2		
Législation économique	2	1	1	1	1	1				1	1	
Hormones et dopage		1	2			1						
Marchand de sommeil								2	2			
Traite des êtres humains		1					2			1		
Provocation crime ou délits									1		1	
Code pénal militaire et milice								1				
Infr. contre la Sécurité de l'Etat			1									
Législation sur les élections	1											
Loi du football		1										
Sécurité privée			1									
Sous-total	3.042	3.164	3.097	3.083	2.815	2.845	2.863	2.885	3.073	2.780	2.808	817
Contravention règlement policier local	111	249	171	133	143	273	246	258	265	171	212	56
Sous-total	111	249	171	133	143	273	246	258	265	171	212	56
Total	3.153	3.413	3.268	3.216	2.958	3.118	3.109	3.143	3.338	2.951	3.020	873

FPF/DGR/DRI/BIPOL - Statistiques policières de criminalité (date de clôture: 22/09/2023)

Les données pour les années 2001 jusqu'à 2012 ne sont plus publiées mais restent disponibles sur demande auprès du service BIPOL.

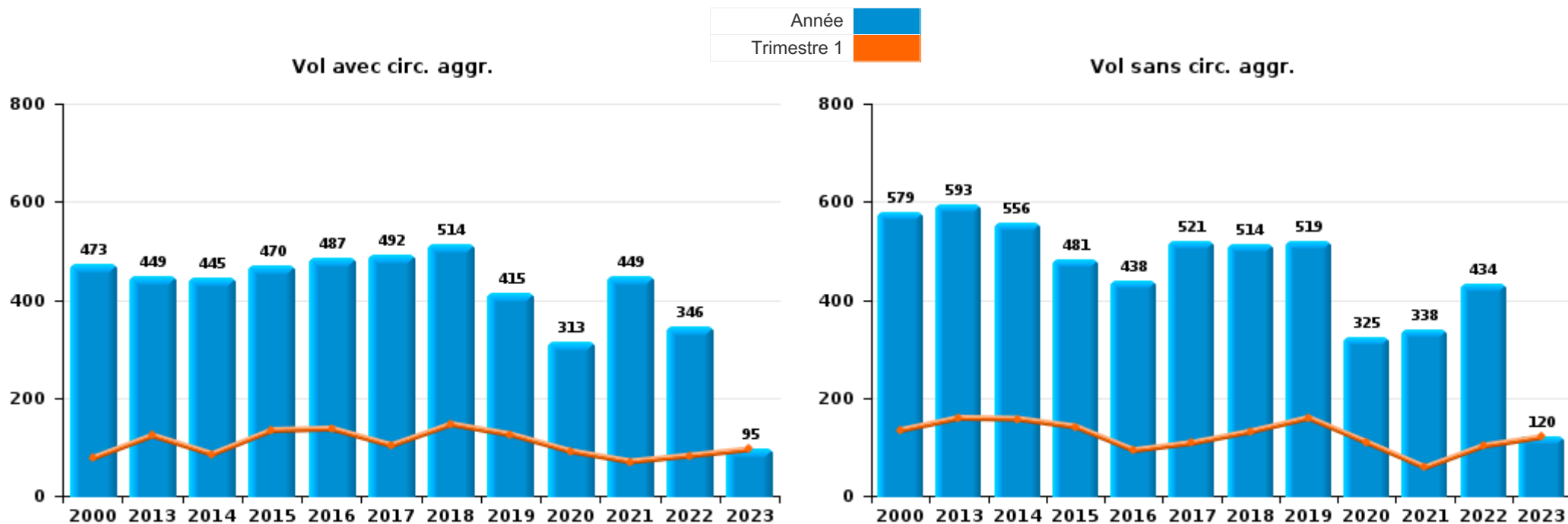
Les données pour 2023 ne concernent que le 1er trimestre.



I.1. Catégorie des infractions : Vol et extorsion (top 5 des infractions au niveau national 2022)

Nivelles

	2000	2013	2014	2015	2016	2017	2018	2019	2020	2021	2022	2023
Vol sans circ. aggr.	579	593	556	481	438	521	514	519	325	338	434	120
Vol avec circ. aggr.	473	449	445	470	487	492	514	415	313	449	346	95
Vol non spécifié	484	6	4	6	6	13	6	7	2	2	5	
Extorsion	7	7	11	13	12	15	8	5	18	15	14	7
Autres	1											
Total	1.544	1.055	1.016	970	943	1.041	1.042	946	658	804	799	222





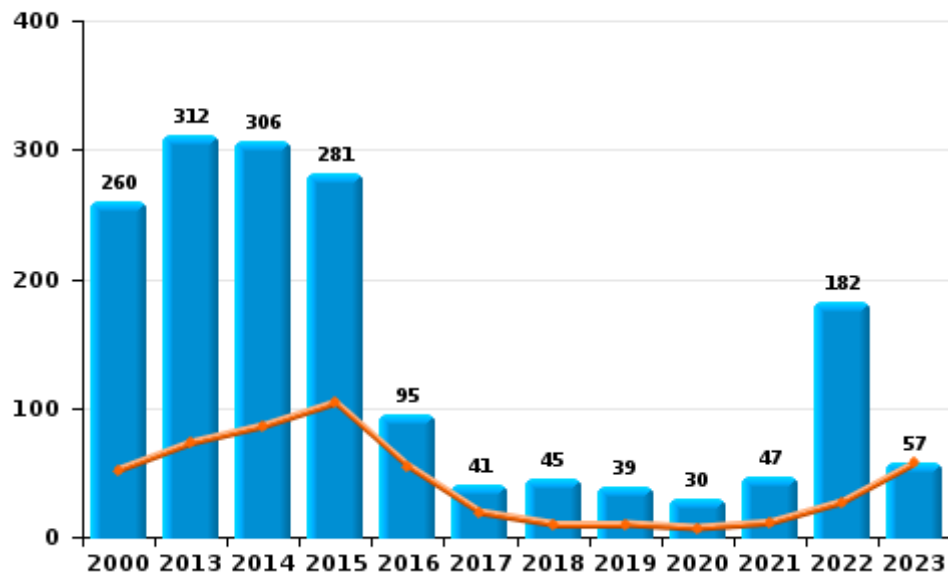
I.2. Catégorie des infractions : Dégradation de la propriété (top 5 des infractions au niveau national 2022)

Nivelles

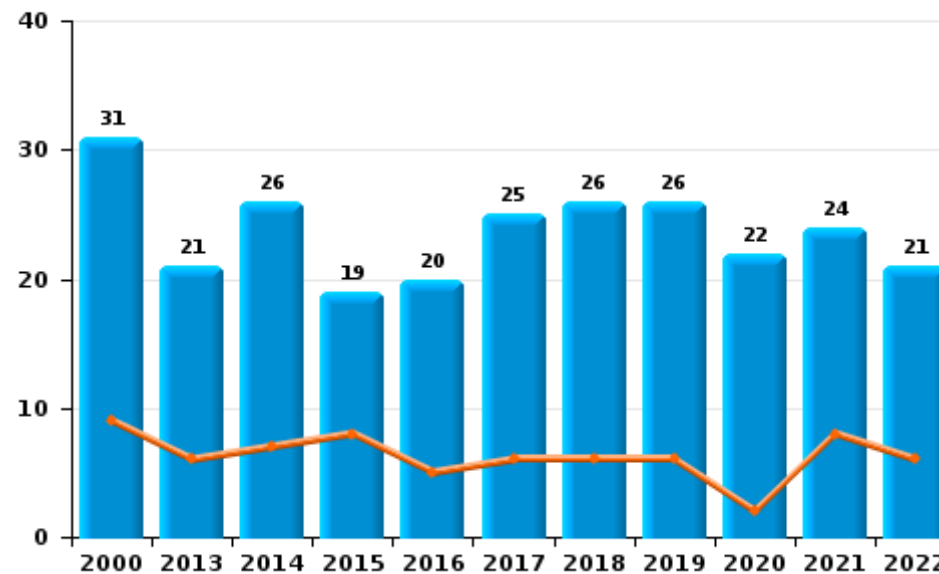
	2000	2013	2014	2015	2016	2017	2018	2019	2020	2021	2022	2023
Vandalisme	260	312	306	281	95	41	45	39	30	47	182	57
Incendie volontaire	18	14	20	14	15	13	19	22	16	12	11	
Destruction, dénaturation, dégradation	91	1	1	3	4			2	3		1	1
Incendie involontaire	13	7	6	5	5	12	7	4	6	12	10	
Total	382	334	333	303	119	66	71	67	55	71	204	58



Vandalisme



Incendie



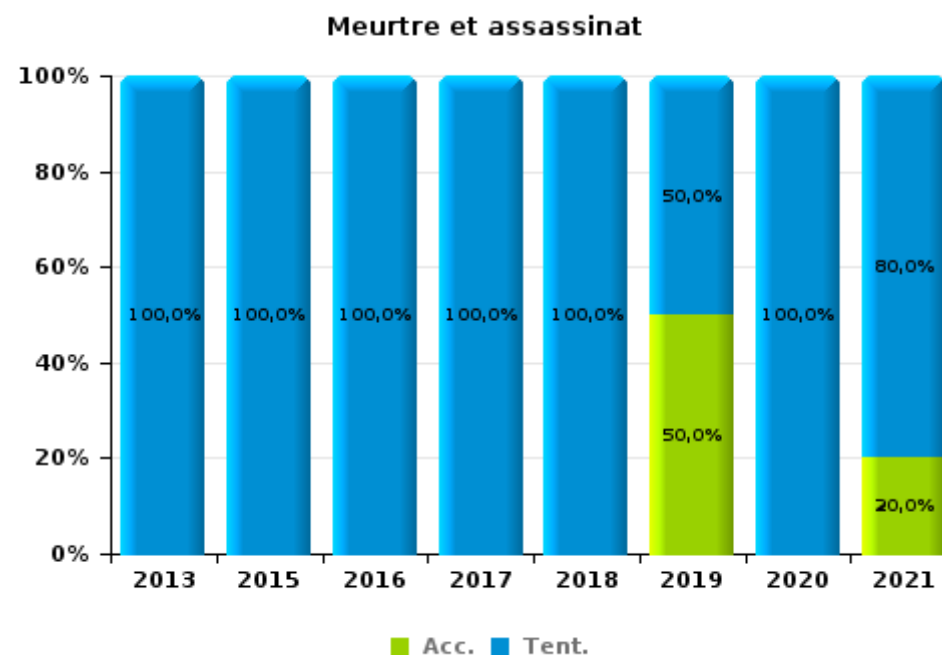
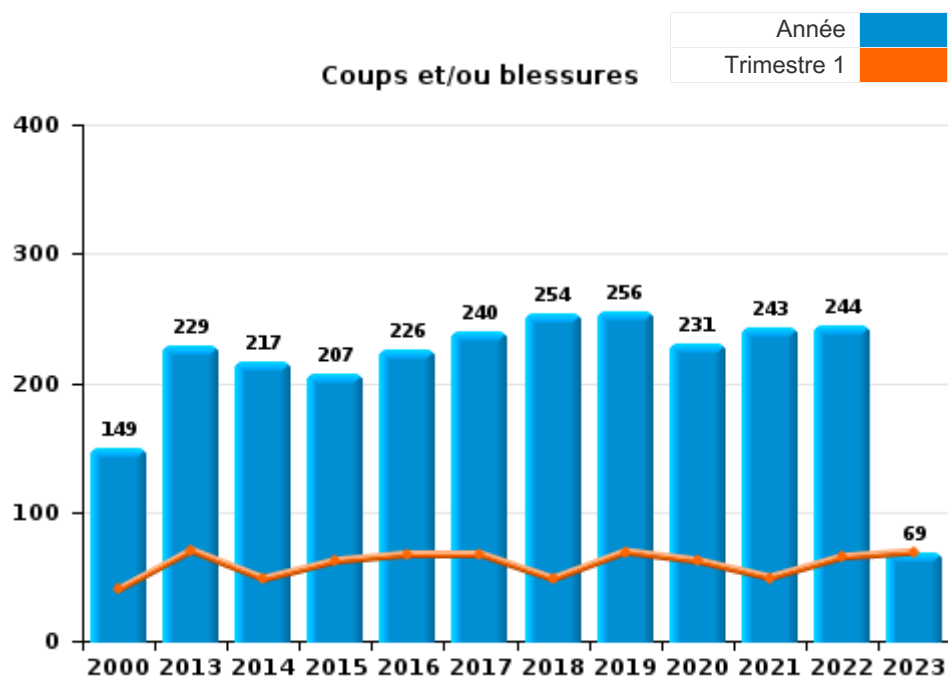
FPF/DGR/DRI/BIPOL - Statistiques policières de criminalité (date de clôture: 22/09/2023)
 Les données pour les années 2001 jusqu'à 2012 ne sont plus publiées mais restent disponibles sur demande auprès du service BIPOL.
 Les données pour 2023 ne concernent que le 1er trimestre.



I.3. Catégorie des infractions : Infr. contre l'intégrité physique (top 5 des infractions au niveau national 2022)

Nivelles

	2000	2013	2014	2015	2016	2017	2018	2019	2020	2021	2022	2023
Coups et/ou blessures	149	229	217	207	226	240	254	256	231	243	244	69
Autres	21	58	38	46	26	28	23	32	37	30	30	11
Meurtre et assassinat		2		4	2	3	4	4	1	5		
Total	170	289	255	257	254	271	281	292	269	278	274	80





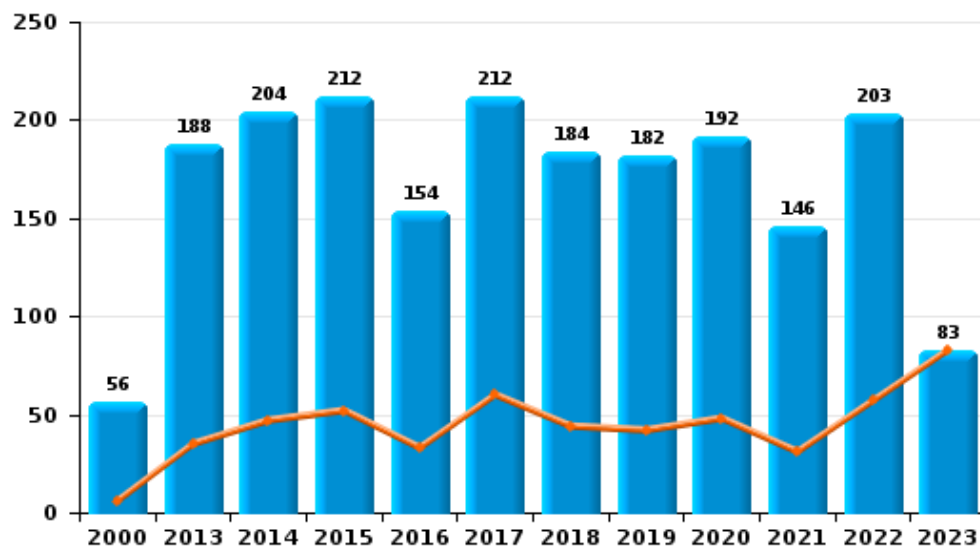
I.4. Catégorie des infractions : Drogues (top 5 des infractions au niveau national 2022)

Nivelles

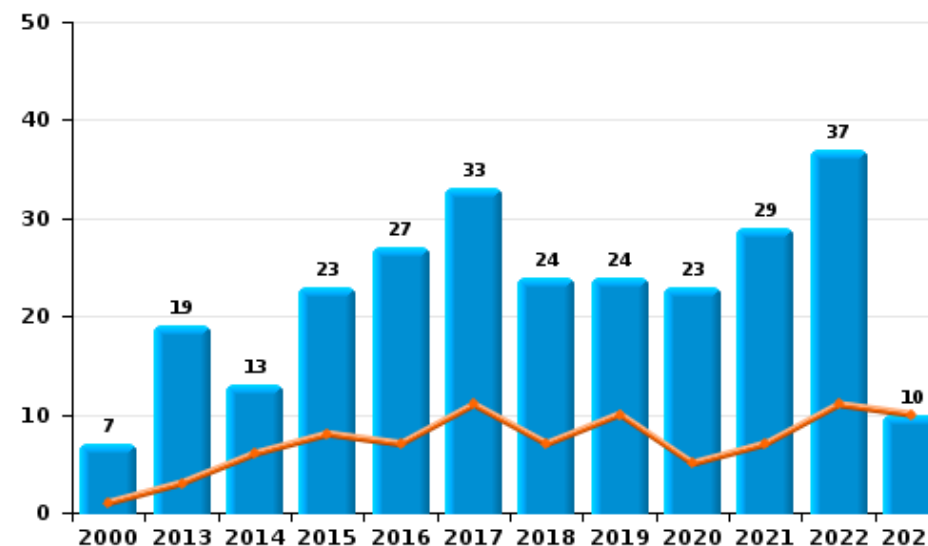
	2000	2013	2014	2015	2016	2017	2018	2019	2020	2021	2022	2023
Détention	56	188	204	212	154	212	184	182	192	146	203	83
Commerce	7	19	13	23	27	33	24	24	23	29	37	10
Autres	2	23	21	16	6	12	15	5	32	68	19	9
Usage	40	14	1	12	15	17	6	10	25	48	6	2
Importation et exportation	3	11	5	10	6	6	7	12	20	5		
Fabrication			3	5	2	2	2	3	3	3	1	1
Total	108	255	247	278	210	282	238	236	295	299	266	105



Détention



Commerce





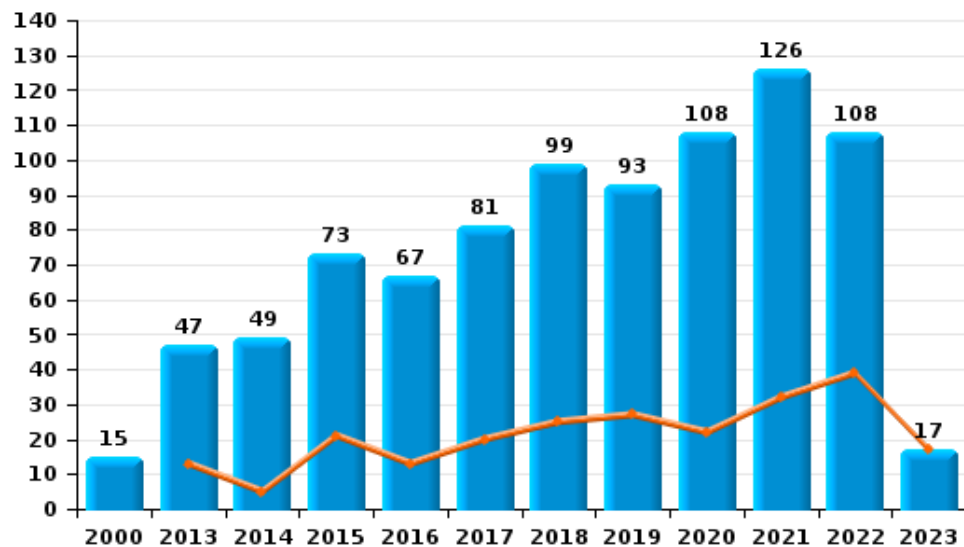
I.5. Catégorie des infractions : Fraude (top 5 des infractions au niveau national 2022)

Nivelles

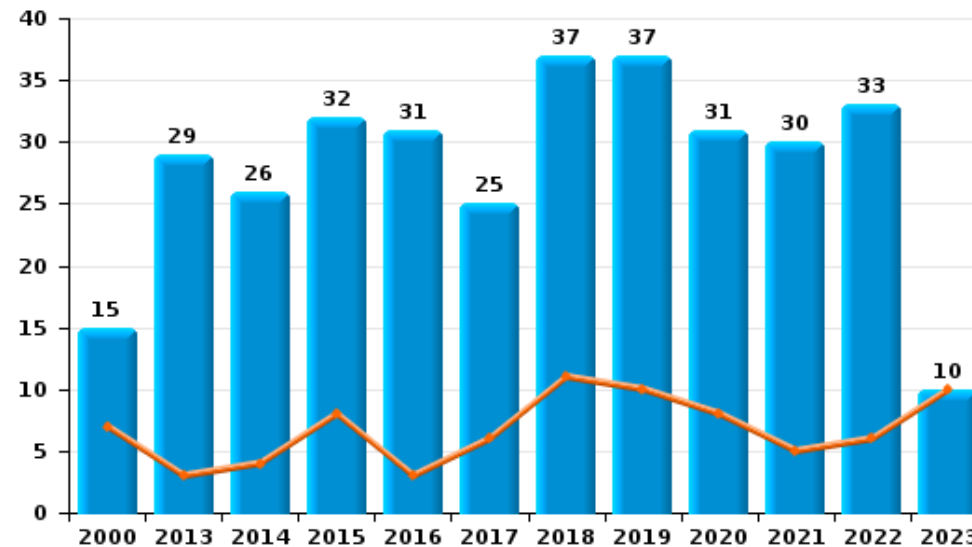
	2000	2013	2014	2015	2016	2017	2018	2019	2020	2021	2022	2023
Escroquerie	15	47	49	73	67	81	99	93	108	126	108	17
Abus de confiance et infr. apparentées	15	29	26	32	31	25	37	37	31	30	33	10
Détournement et destruction frauduleuse	51	14	9	13	15	11	11	9	9	11	17	2
Fraudes: Autres	10	6	13	9	8	11	2	5	11	5	6	1
Grivèlerie	21	6	5	3	8	9	8	8	3	2	5	2
Recel	7	9	9	7	1	9	6	4	5	10	4	4
Infr. liées à l'insolvabilité		2	4	6	6	4	2		1	2		
Total	119	113	115	143	136	150	165	156	168	186	173	36



Escroquerie



Abus de confiance et infr. apparentées



FPF/DGR/DRI/BIPOL - Statistiques policières de criminalité (date de clôture: 22/09/2023)

Les données pour les années 2001 jusqu'à 2012 ne sont plus publiées mais restent disponibles sur demande auprès du service BIPOL.
Les données pour 2023 ne concernent que le 1er trimestre.

STATISTIQUES POLICIERES DE CRIMINALITE

LIEU DE PERPETRATION: COMMUNE

Nivelles

PARTIE II : FIGURES CRIMINELLES / PHENOMENES



Nivelles

FC Vol moyen de transport

	2000	2013	2014	2015	2016	2017	2018	2019	2020	2021	2022	2023
Vol de voiture	152	32	47	59	33	41	57	50	31	27	23	14
Vol de moto	4	1	1	1	2	2	2	5	2	6	3	
Carjacking	11	3	1	1		2	3	2	1	1	1	1
Homejacking										1		
Vol dans les garages	6		5	3	2	2	6	3	1			
Vol de vélomoteur	18	2	2	3	3	3	3	7	5	4	1	1
Vol de vélo	19	9	15	18	27	20	37	51	27	76	42	8

FC Cambriolage

	2000	2013	2014	2015	2016	2017	2018	2019	2020	2021	2022	2023
Cambriolage dans habitation	292	212	148	191	209	180	200	155	134	169	133	31
Cambriolage ds entreprise ou commerce	96	37	52	35	56	55	56	31	26	28	27	9
Cambriolage ds service public ou bâtiment administ	35	17	14	18	21	17	19	22	17	9	15	1
Vol au bélier	2	1		1	1	1	1		1			
Cambriolage dans bâtiment (total)	420	266	214	243	286	251	275	208	177	206	175	41



FC Vol autre

	2000	2013	2014	2015	2016	2017	2018	2019	2020	2021	2022	2023
Vol à main armée	22	4	10	7	2	5	7	7	3	4	5	1
Vol avec violence sans arme	42	37	37	49	39	45	32	26	40	38	32	15
Vol dans ou sur un véhicule	405	150	148	166	142	226	178	150	103	84	150	45
Sacjacking dans une voiture							1					
Vol d'armes et explosifs	11	6	4	13	15	10	13	4	2	4	10	1
Steaming			1	1								
Arrachage de sac à main	4	3	4	10	1	1	5		2			
Vol à l'arraché	15	9	9	25	8	14	15	12	6	5	9	3
Vol à la tire	28	143	69	75	52	33	46	49	35	21	29	25
Vol à l'étalage	25	50	82	83	54	102	70	80	92	55	83	21
Vol par ruse	22	39	19	18	18	19	27	19	10	22	9	1
Vol de métaux	4	6	1	3	6	5	8		2	3	4	1
Vol sur les chantiers	22	8	12	5	12	11	12	16	6	7	16	
Home-invasion					1					1	1	
Vol d'animaux	1	2	1	3		1	1	2	2	3		
Vol de cargaison	1	12	14	11	28	45	28	42	30	16	11	11

Criminalité ICT

	2000	2013	2014	2015	2016	2017	2018	2019	2020	2021	2022	2023
Fraude de cartes de paiements	4	49	76	23	31	50	43	36	40	31	65	24
Phishing								5	20	4	31	12
Ransomware								1				1
Shouldersurfing		4	12	1	1	2	3	13	14	3	1	1
Skimming		1		1				2			3	2



FC Autre

	2000	2013	2014	2015	2016	2017	2018	2019	2020	2021	2022	2023
Violence contre les métiers d'intérêt général		7	4	8	9	9	5	11	6	5	12	5
Viol collectif	1									3		
Graffiti	1	22	17	11	6	3	2		1	2	4	1
Dégradation de voiture	34	177	166	158	68	31	28	26	15	28	103	33
Rixe au couteau		1		2				1	1		1	

PH Violence intrafamiliale (VIF)

	2000	2013	2014	2015	2016	2017	2018	2019	2020	2021	2022	2023
VIF: physique, dans le couple	13	51	50	63	61	64	79	69	81	66	61	18
VIF: physique, envers des descendants	2	7	4	7	15	11	8	13	14	6	14	5
VIF: physique, envers d'autres membres	36	6	11	7	12	19	9	8	9	12	9	3

VIF: sexuelle, dans le couple			2	2		1	2		1	1		
VIF: sexuelle, envers des descendants		1	1	2	4	3		2		2		
VIF: sexuelle, envers d'autres membres	1							2				

VIF: psychique, dans le couple	41	53	61	75	53	30	67	73	34	34	41	15
VIF: psychique, envers des descendants		1			9	7	12	4	8	6	7	2
VIF: psychique, envers d'autres membres		4	7	2	4	2	3	6	3	5	3	1

VIF: économique, dans le couple	1	3	5	5	4	2	6	5	3	8	1	1
VIF: économique, envers des descendants	2			1	1	1	2			1		
VIF: économique, envers d'autres membres	18	11	6	9	3	8	8	7	5	4	10	2

PH Hormones et dopage

	2000	2013	2014	2015	2016	2017	2018	2019	2020	2021	2022	2023
Dopage humain		2	2			1				1	1	
Engraissement illégal							1			1		



PH Drogues

	2000	2013	2014	2015	2016	2017	2018	2019	2020	2021	2022	2023
Vente de cocaïne		2	1	3	5	3	5	4	3	4	2	1
Vente de drogues synthétiques		1			1	1	3			3		
Production de cannabis (culture)			3	1	2	1			1			
Vente-traffic d héroïne		2		5	4	3		1				

PH Trafic d'armes

	2000	2013	2014	2015	2016	2017	2018	2019	2020	2021	2022	2023
Commerce et production d'arme à feu et mun.			1	1	1		1					
Commerce et production d'arme non à feu				2	1							

PH Traite des êtres humains

	2000	2013	2014	2015	2016	2017	2018	2019	2020	2021	2022	2023
TEH - exploitation économique	1	1					1					
TEH - exploitation sexuelle	5	2	1	2		1	1		1	2		1



PH Violence dans l'espace public

	2000	2013	2014	2015	2016	2017	2018	2019	2020	2021	2022	2023
Violence physique (transport public)	4	6	9	10	6	7	5	5	6	1	9	6
Violence physique (voie publique)	35	92	87	70	84	91	118	107	90	113	94	20
Violence physique (autre endroit public)	2	4	3	3	5	5	5	4	4	4	8	1
Violence physique (endroit accessible au public)	23	21	30	31	36	34	27	30	21	26	31	8
Violence sexuelle (transport public)				1	3	1	2				3	1
Violence sexuelle (voie publique)	4	5	8	14	11	12	11	7	6	3	8	2
Violence sexuelle (autre endroit public)		1		3	1	10	3		2	2	1	
Violence sexuelle (endroit accessible au public)	3	4	2	4	6	3	4	6	1	6	9	2
Violence psychique (transport public)	1	9	6	4	8	6	13	4	7	4	7	3
Violence psychique (voie publique)	23	90	72	72	63	53	71	61	84	89	74	22
Violence psychique (autre endroit public)	4	4	7	7	6	8	9	16	12	6	8	1
Violence psychique (endroit accessible au public)	18	30	33	33	34	40	31	40	24	27	20	9
Vol à main armée (transport public)	2					1						1
Vol à main armée (voie publique)	7	2	5	3	1	1	4	2	1	3	3	
Vol à main armée (autre endroit public)	1											
Vol à main armée (endroit accessible au public)	5	2	4	2		1	1	2	1			
Vol avec violence sans arme (transport public)	6	4	3	7	7	3		1	1	4	4	2
Vol avec violence sans arme (voie publique)	25	17	18	31	16	24	18	13	13	11	9	9
Vol avec violence sans arme (autre endroit public)	1	1	2	1	5	1	2	3	1	1	2	
Vol avec violence sans arme (endr. acces. au pub.)	4	10	6	5	4	13	6	1	8	5	3	3

PH Autre

	2000	2013	2014	2015	2016	2017	2018	2019	2020	2021	2022	2023
Faux policiers	1	2	2	3	2	2	6	1		1		
Terrorisme, extrémisme et radicalisme			3		2	1		1	1			
Cyberharcèlement	8	16	13	21	25	34	53	53	92	53	39	15
Fraude à l'identité	3	30	22	28	37	25	33	42	35	40	37	6

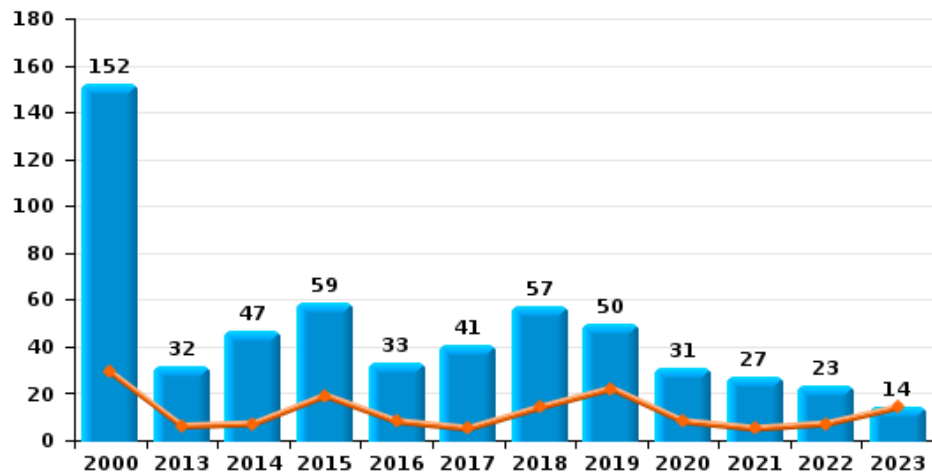




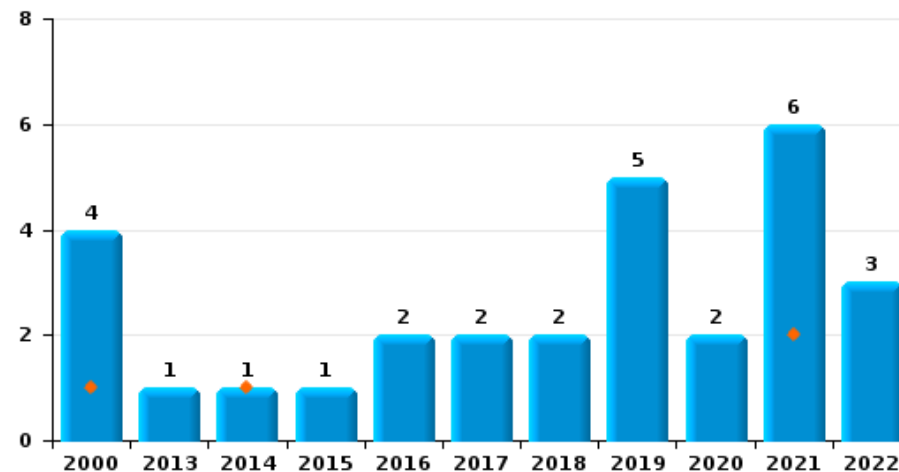
Nivelles

Année	■
Trimestre 1	■

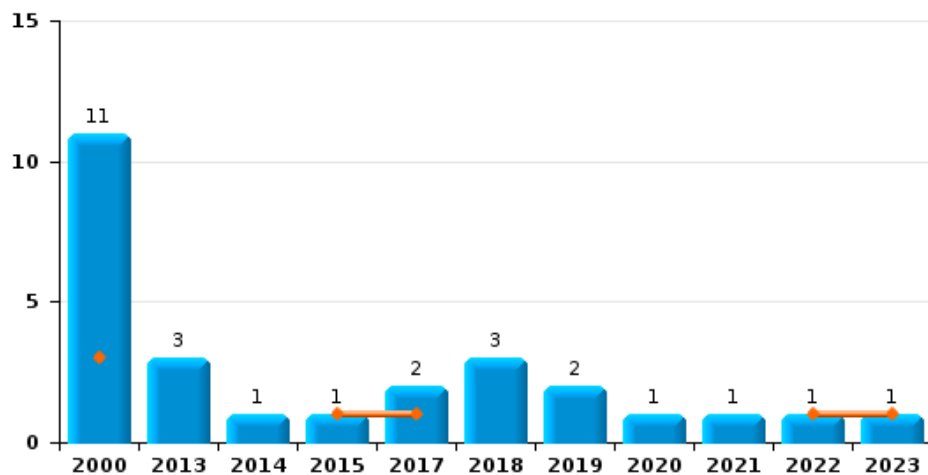
Vol de voiture



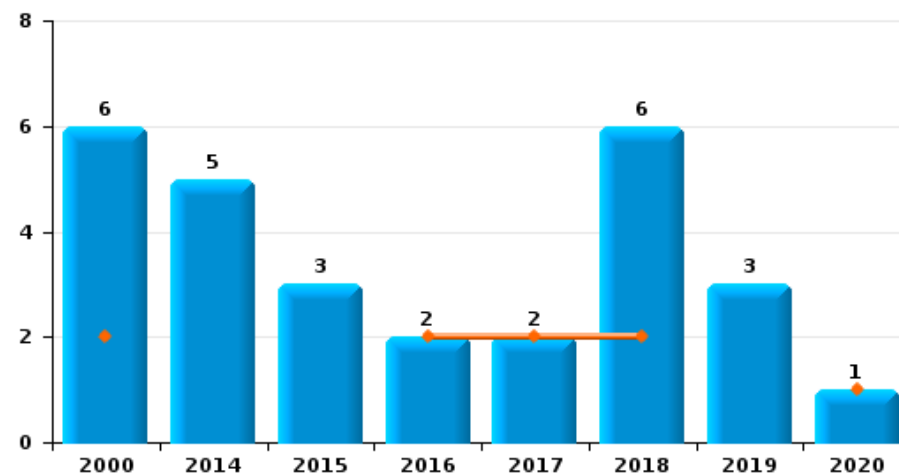
Vol de moto



Carjacking



Vol dans les garages

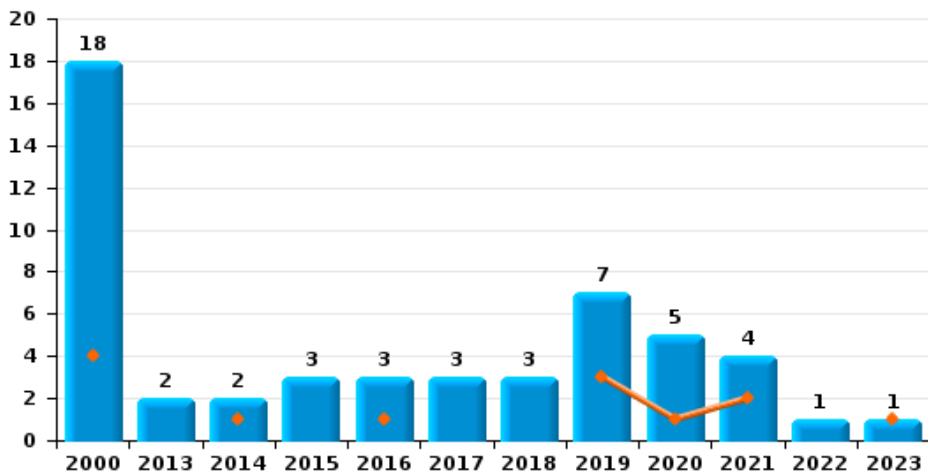




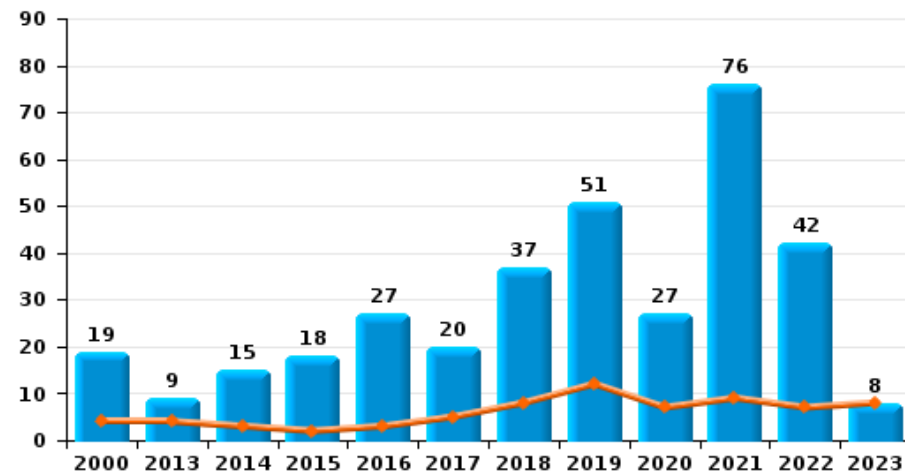
Nivelles

Année	■
Trimestre 1	■

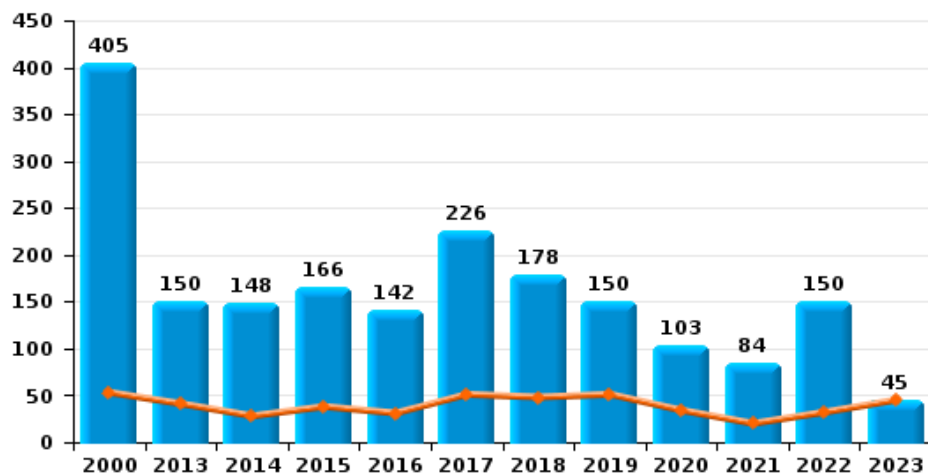
Vol de vélomoteur



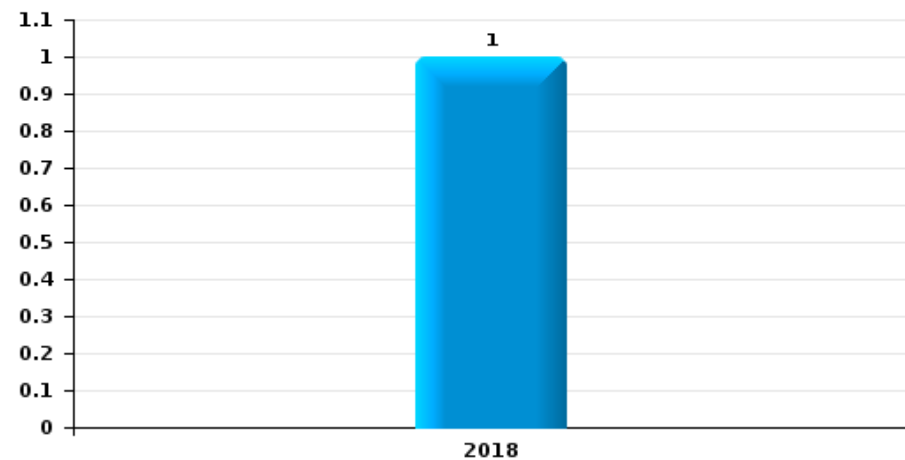
Vol de vélo



Vol dans ou sur un véhicule



Sacjacking dans une voiture

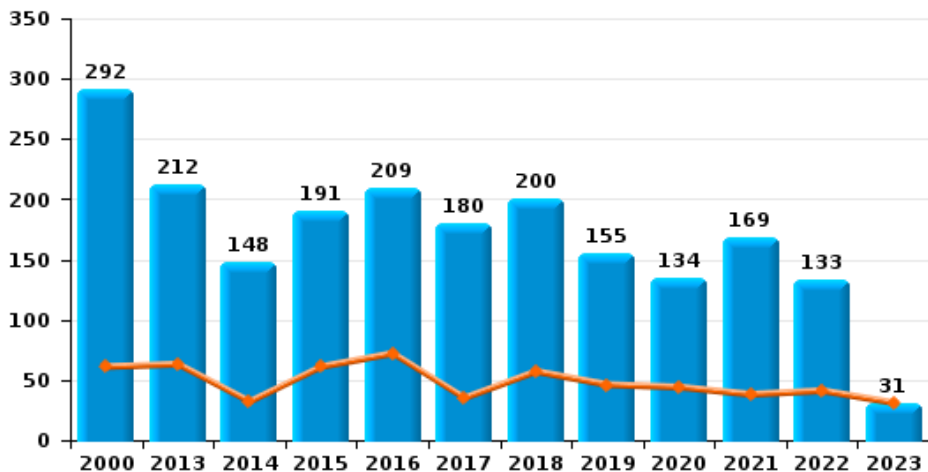




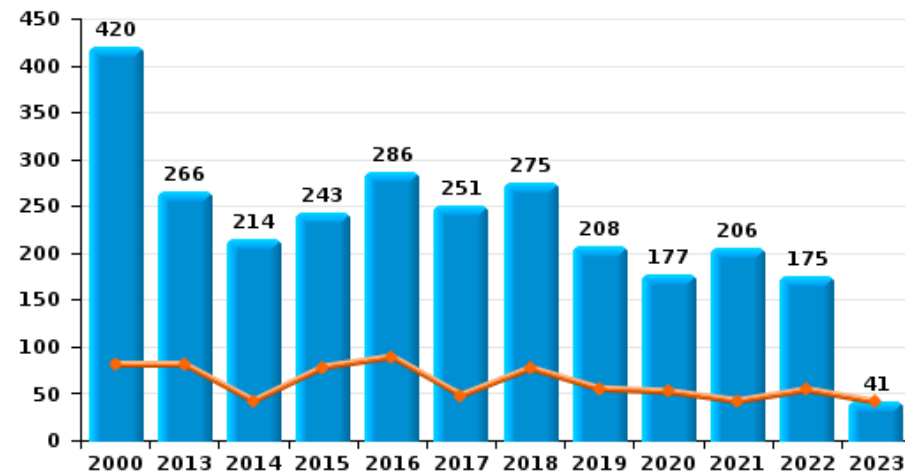
Nivelles



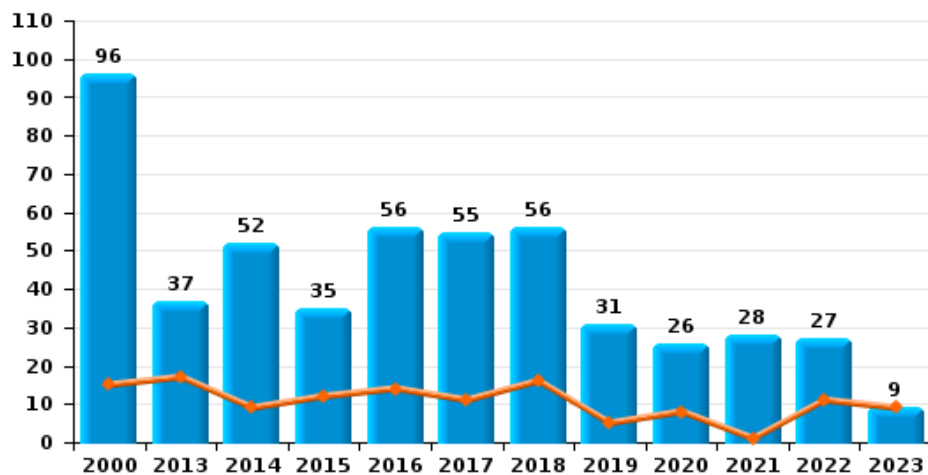
Cambriolage dans habitation



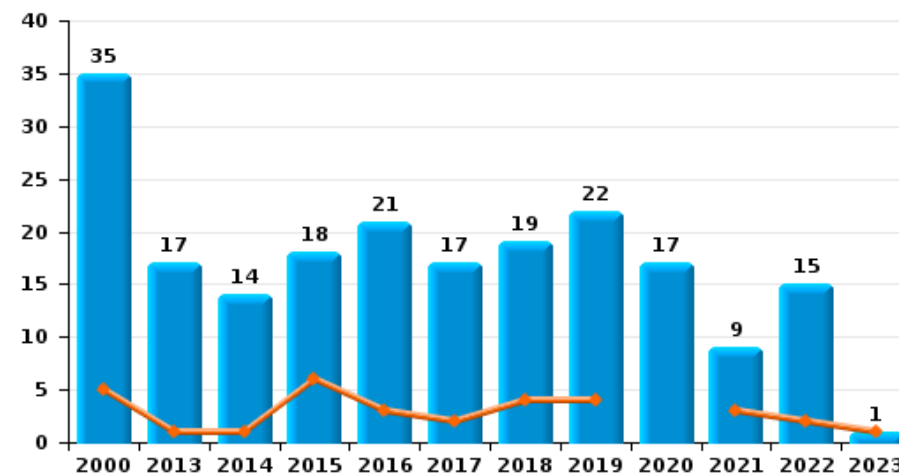
Cambriolage dans bâtiment (total)



Cambriolage ds entreprise ou commerce

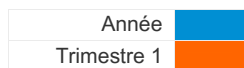


Cambriolage ds service public ou bâtiment administratif

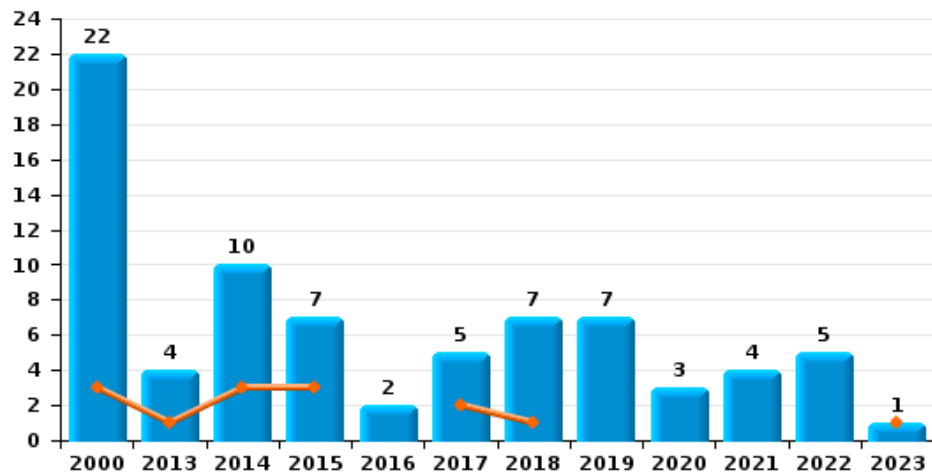




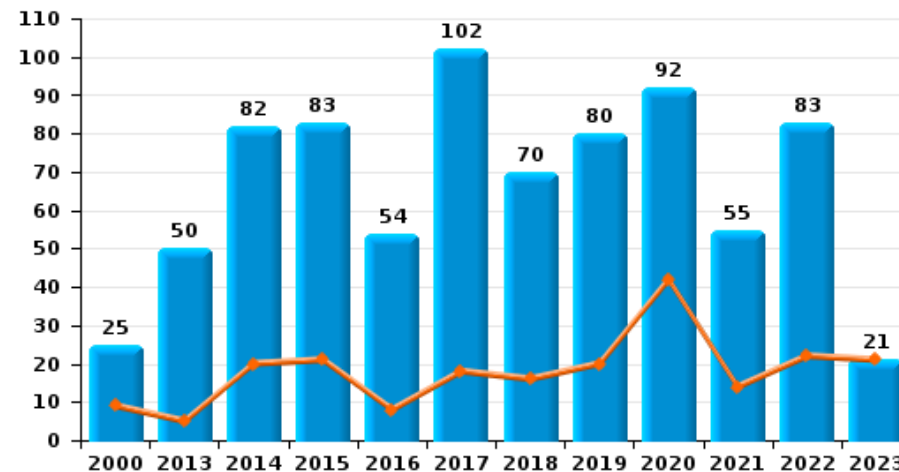
Nivelles



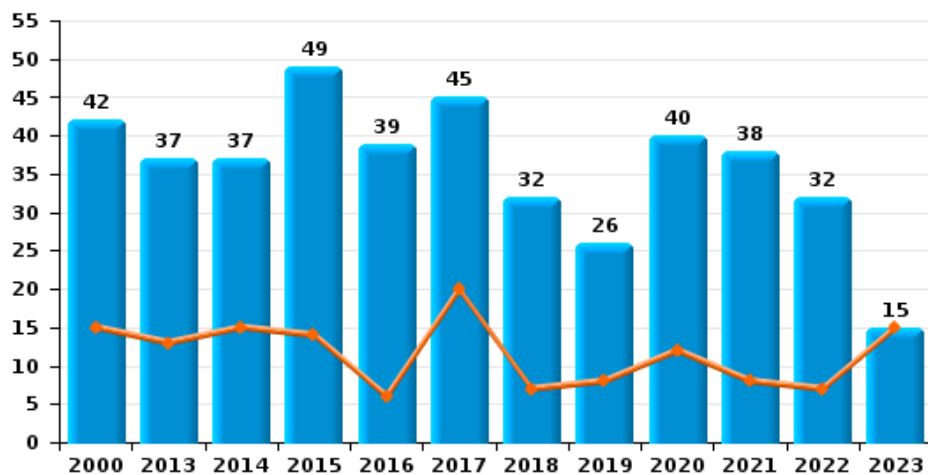
Vol à main armée



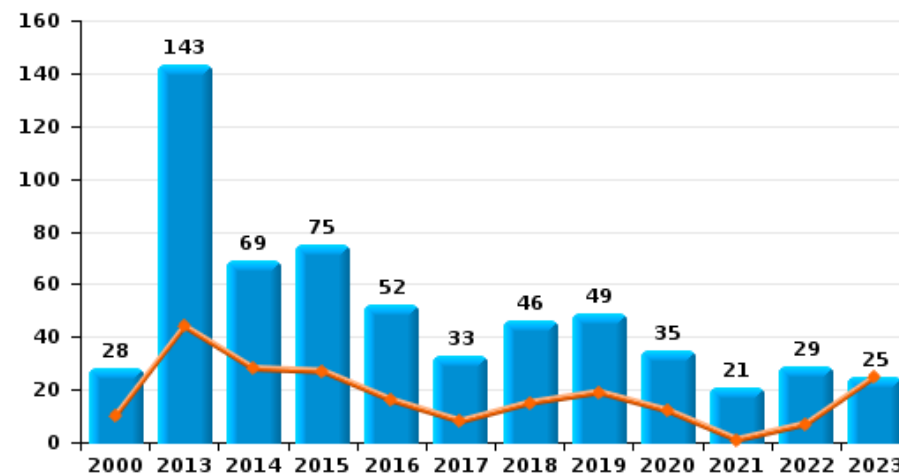
Vol à l'étalage



Vol avec violence sans arme

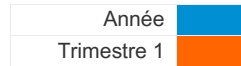


Vol à la tire

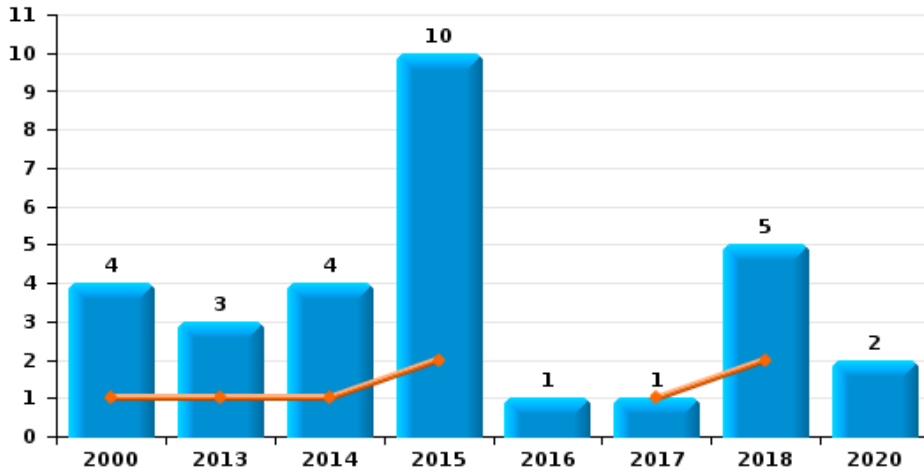




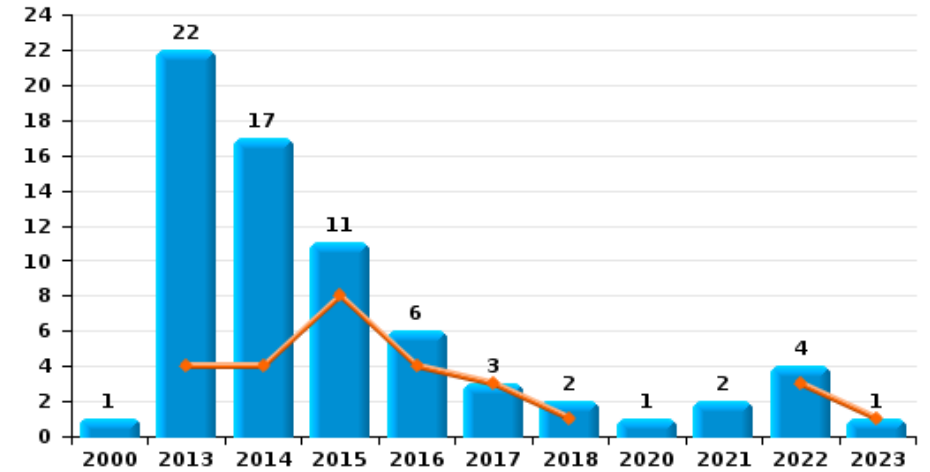
Nivelles



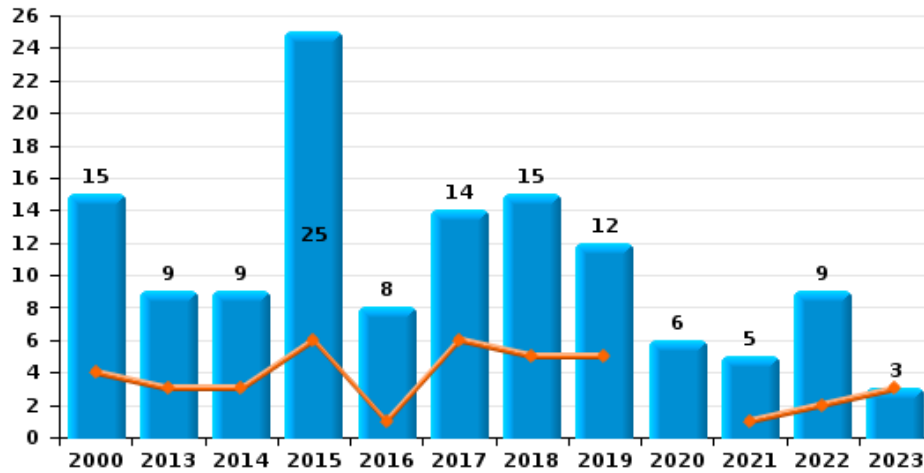
Arrachage de sac à main



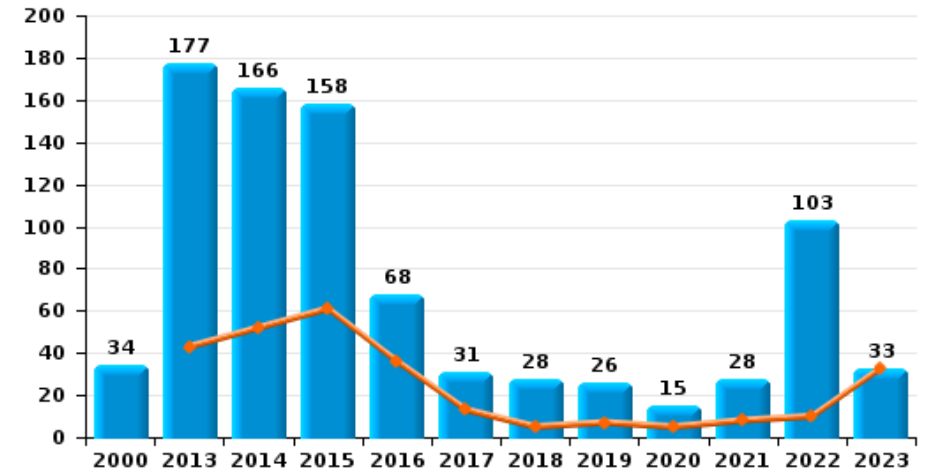
Graffiti



Vol à l'arraché



Dégradation de voiture





Nivelles

FC Vol moyen de transport

		2000	2013	2014	2015	2016	2017	2018	2019	2020	2021	2022	2023
Vol de voiture	Trim 1	29	6	7	19	8	5	14	22	8	5	7	14
	Trim 2	34	7	14	13	7	13	15	13	9	5	5	
	Trim 3	42	6	16	14	10	11	12	9	9	3	5	
	Trim 4	47	13	10	13	8	12	16	6	5	14	6	
	Total	152	32	47	59	33	41	57	50	31	27	23	14
Vol de moto	Trim 1	1		1							2		
	Trim 2	2			1	1	1	1	1	1	1		
	Trim 3						1	1	1	1		1	
	Trim 4	1	1			1			3		3	2	
	Total	4	1	1	1	2	2	2	5	2	6	3	
Carjacking	Trim 1	3			1		1					1	1
	Trim 2	3	2						1				
	Trim 3	1		1			1	2		1			
	Trim 4	4	1					1	1		1		
	Total	11	3	1	1		2	3	2	1	1	1	1
Homejacking	Trim 4										1		
Total											1		
Vol dans les garages	Trim 1	2				2	2	2		1			
	Trim 2	1		1	2			2					
	Trim 3	3		3	1			1					
	Trim 4			1				1	3				
	Total	6		5	3	2	2	6	3	1			
Vol de vélomoteur	Trim 1	4		1		1			3	1	2		1
	Trim 2	5	1	1	1	1	3	2	2	1	2		
	Trim 3	6	1		1					1			
	Trim 4	3			1	1		1	2	2		1	
	Total	18	2	2	3	3	3	3	7	5	4	1	1



FC Vol moyen de transport

		2000	2013	2014	2015	2016	2017	2018	2019	2020	2021	2022	2023
Vol de vélo	Trim 1	4	4	3	2	3	5	8	12	7	9	7	8
	Trim 2	6	3	7	6	8	2	10	12	5	15	12	
	Trim 3	8	1	1	5	11	7	12	12	8	43	15	
	Trim 4	1	1	4	5	5	6	7	15	7	9	8	
Total		19	9	15	18	27	20	37	51	27	76	42	8



FC Cambriolage

		2000	2013	2014	2015	2016	2017	2018	2019	2020	2021	2022	2023
Cambriolage dans habitation	Trim 1	61	63	32	61	72	35	57	46	44	38	41	31
	Trim 2	68	63	29	38	58	55	39	37	22	41	22	
	Trim 3	87	42	34	39	45	27	39	33	33	41	31	
	Trim 4	76	44	53	53	34	63	65	39	35	49	39	
	Total	292	212	148	191	209	180	200	155	134	169	133	31
Cambriolage ds entreprise ou commerce	Trim 1	15	17	9	12	14	11	16	5	8	1	11	9
	Trim 2	22	7	13	15	15	7	23	7	7	9	7	
	Trim 3	33	9	10	5	17	15	6	8	8	8	3	
	Trim 4	26	4	20	3	10	22	11	11	3	10	6	
	Total	96	37	52	35	56	55	56	31	26	28	27	9
Cambriolage ds service public ou bâtiment administ	Trim 1	5	1	1	6	3	2	4	4		3	2	1
	Trim 2	9	2	5	2	10	6	3	10	6	3	6	
	Trim 3	12	9	5	4	7	5	4	1	6		1	
	Trim 4	9	5	3	6	1	4	8	7	5	3	6	
	Total	35	17	14	18	21	17	19	22	17	9	15	1
Vol au béliér	Trim 1	1				1		1					
	Trim 2						1			1			
	Trim 3		1		1								
	Trim 4	1											
	Total	2	1		1	1	1	1		1			
Cambriolage dans bâtiment (total)	Trim 1	81	81	42	78	89	48	77	55	52	42	54	41
	Trim 2	98	72	47	55	83	68	65	54	35	53	35	
	Trim 3	132	60	49	48	69	47	49	42	47	49	35	
	Trim 4	109	53	76	62	45	88	84	57	43	62	51	
	Total	420	266	214	243	286	251	275	208	177	206	175	41



FC Vol autre

		2000	2013	2014	2015	2016	2017	2018	2019	2020	2021	2022	2023
Vol à main armée	Trim 1	3	1	3	3		2	1					1
	Trim 2	5	2	2	1	1	1		2			3	
	Trim 3	4		3	1	1	1	5	1	1	2	1	
	Trim 4	10	1	2	2		1	1	4	2	2	1	
	Total	22	4	10	7	2	5	7	7	3	4	5	1
Vol avec violence sans arme	Trim 1	15	13	15	14	6	20	7	8	12	8	7	15
	Trim 2	7	9	5	11	4	8	6	2	6	10	7	
	Trim 3	4	8	5	14	13	5	7	9	13	7	12	
	Trim 4	16	7	12	10	16	12	12	7	9	13	6	
	Total	42	37	37	49	39	45	32	26	40	38	32	15
Vol dans ou sur un véhicule	Trim 1	53	41	28	38	31	51	48	51	34	20	32	45
	Trim 2	110	30	43	69	26	50	58	34	19	15	47	
	Trim 3	106	40	35	25	33	75	22	31	29	31	28	
	Trim 4	136	39	42	34	52	50	50	34	21	18	43	
	Total	405	150	148	166	142	226	178	150	103	84	150	45
Sacjacking dans une voiture	Trim 4							1					
Total								1					
Vol d'armes et explosifs	Trim 1	2	3	2	5	5		5	1	1	1	1	1
	Trim 2	2	2		3	3	2	4	1		1	1	
	Trim 3	3	1	1	2	2	6	1	2	1	1	2	
	Trim 4	4		1	3	5	2	3			1	6	
	Total	11	6	4	13	15	10	13	4	2	4	10	1
Steaming	Trim 1			1									
	Trim 2				1								
	Total			1	1								



FC Vol autre

		2000	2013	2014	2015	2016	2017	2018	2019	2020	2021	2022	2023
Arrachage de sac à main	Trim 1	1	1	1	2		1	2					
	Trim 2				3	1		1		1			
	Trim 3	1	2	1	2			1		1			
	Trim 4	2		2	3			1					
	Total	4	3	4	10	1	1	5			2		
Vol à l'arraché	Trim 1	4	3	3	6	1	6	5	5		1	2	3
	Trim 2	3			6	2	5	1	1	5		5	
	Trim 3	4	6	2	3	4	1	3	4	1	2	2	
	Trim 4	4		4	10	1	2	6	2		2		
	Total	15	9	9	25	8	14	15	12	6	5	9	3
Vol à la tire	Trim 1	10	44	28	27	16	8	15	19	12	1	7	25
	Trim 2	3	33	14	15	9	7	9	14	6	6	7	
	Trim 3	8	29	13	16	11	11	12	7	11	8	6	
	Trim 4	7	37	14	17	16	7	10	9	6	6	9	
	Total	28	143	69	75	52	33	46	49	35	21	29	25
Vol à l'étalage	Trim 1	9	5	20	21	8	18	16	20	42	14	22	21
	Trim 2	5	16	25	20	9	21	24	12	10	11	12	
	Trim 3	4	10	20	23	11	36	9	22	17	7	26	
	Trim 4	7	19	17	19	26	27	21	26	23	23	23	
	Total	25	50	82	83	54	102	70	80	92	55	83	21
Vol par ruse	Trim 1	4	9	9	3	6	3	9	5			3	1
	Trim 2	6	10	3	5	4	3	3	7	1	9	3	
	Trim 3	4	10	4	7	2	5	9	2	5	8	2	
	Trim 4	8	10	3	3	6	8	6	5	4	5	1	
	Total	22	39	19	18	18	19	27	19	10	22	9	1



FC Vol autre

		2000	2013	2014	2015	2016	2017	2018	2019	2020	2021	2022	2023
Vol de métaux	Trim 1		3		2	1	3	5			2		1
	Trim 2	1	1		1			2				2	
	Trim 3	3				4	1			1		1	
	Trim 4		2	1			1	1		1	1	1	
	Total	4	6	1	3	6	5	8			2	3	4
Vol sur les chantiers	Trim 1	3	1	2		4	1	1	4	2	3	3	
	Trim 2	10	2	8	3	4	3	6	4	1	1	5	
	Trim 3	4	2			2	5	2	5	1	3	8	
	Trim 4	5	3	2	2	2	2	3	3	2			
	Total	22	8	12	5	12	11	12	16	6	7	16	
Home-invasion	Trim 1										1		
	Trim 2					1							
	Trim 4											1	
	Total					1					1	1	
Vol d'animaux	Trim 1			1			1						
	Trim 2	1			2				1	2			
	Trim 3				1						1		
	Trim 4		2					1	1		2		
	Total	1	2	1	3		1	1	2	2	3		
Vol de cargaison	Trim 1		2	1	6	6	15	10	11	15	7	1	11
	Trim 2		1	6	2	1	7	11	8	11	3	1	
	Trim 3	1	2	3	1	4	11	1	5	2	3	4	
	Trim 4		7	4	2	17	12	6	18	2	3	5	
	Total	1	12	14	11	28	45	28	42	30	16	11	11



Criminalité ICT

		2000	2013	2014	2015	2016	2017	2018	2019	2020	2021	2022	2023
Fraude de cartes de paiements	Trim 1	1	9	22	7	11	16	22	11	10	8	22	24
	Trim 2	1	7	23	1	8	13	2	8	3	3	13	
	Trim 3	1	17	20	6	6	12	13	5	11	12	13	
	Trim 4	1	16	11	9	6	9	6	12	16	8	17	
	Total	4	49	76	23	31	50	43	36	40	31	65	24
Phishing	Trim 1									2	2	3	12
	Trim 2									3	2	6	
	Trim 3								2	4		12	
	Trim 4								3	11		10	
	Total								5	20	4	31	12
Ransomware	Trim 1								1				1
	Total								1				1
Shouldersurfing	Trim 1		2	12	1				6	6	1		1
	Trim 2								1	1			
	Trim 3		1			1	2	2	1	2	1		
	Trim 4		1					1	5	5	1	1	
	Total		4	12	1	1	2	3	13	14	3	1	1
Skimming	Trim 1				1				1				2
	Trim 2		1									2	
	Trim 3								1				
	Trim 4											1	
	Total		1		1				2			3	2



FC Autre

		2000	2013	2014	2015	2016	2017	2018	2019	2020	2021	2022	2023
Violence contre les métiers d'intérêt général	Trim 1		3	1	1	3	3	1	2	6		2	5
	Trim 2		1	2	3	1	2	1	1		1	2	
	Trim 3		1	1	3	2	2	3	4		2	6	
	Trim 4		2		1	3	2		4		2	2	
Total			7	4	8	9	9	5	11	6	5	12	5
Viol collectif	Trim 1	1											
	Trim 2										1		
	Trim 3										1		
	Trim 4										1		
Total		1									3		
Graffiti	Trim 1		4	4	8	4	3	1				3	1
	Trim 2		8	6	1	1		1					
	Trim 3	1	6	3	1	1						1	
	Trim 4		4	4	1					1	2		
Total		1	22	17	11	6	3	2		1	2	4	1
Dégradation de voiture	Trim 1		43	52	61	36	13	5	7	5	8	10	33
	Trim 2	1	56	50	30	8	6	9	4	2	9	27	
	Trim 3	8	27	30	31	11	7	6	7	7	6	18	
	Trim 4	25	51	34	36	13	5	8	8	1	5	48	
Total		34	177	166	158	68	31	28	26	15	28	103	33
Rixe au couteau	Trim 1				1				1				
	Trim 3				1					1		1	
	Trim 4		1										
	Total			1		2				1	1		1



PH Violence intrafamiliale (VIF)

		2000	2013	2014	2015	2016	2017	2018	2019	2020	2021	2022	2023
VIF: physique, dans le couple	Trim 1	4	24	12	13	18	16	11	23	20	14	18	18
	Trim 2	2	4	13	20	14	19	27	10	18	16	17	
	Trim 3	2	14	14	10	11	9	23	17	27	17	10	
	Trim 4	5	9	11	20	18	20	18	19	16	19	16	
	Total	13	51	50	63	61	64	79	69	81	66	61	18
VIF: physique, envers des descendants	Trim 1		1	1		2	2	1	2	3	1	6	5
	Trim 2		1	1	2	4	1	4	1	4	1	2	
	Trim 3	1	1	2	2	6	4	1	4	5	1	3	
	Trim 4	1	4		3	3	4	2	6	2	3	3	
	Total	2	7	4	7	15	11	8	13	14	6	14	5
VIF: physique, envers d'autres membres	Trim 1	8	2	1	3	4	3	2	1	3	2	2	3
	Trim 2	12	1	5		1	8	6	3	1	5	1	
	Trim 3	8	2	4	2	4	6	1		1	3	3	
	Trim 4	8	1	1	2	3	2		4	4	2	3	
	Total	36	6	11	7	12	19	9	8	9	12	9	3
VIF: sexuelle, dans le couple	Trim 1			1	1			1		1			
	Trim 3			1							1		
	Trim 4				1		1	1					
	Total			2	2		1	2		1	1		
VIF: sexuelle, envers des descendants	Trim 1			1		1	1				1		
	Trim 2				1		1		1				
	Trim 3		1			1			1		1		
	Trim 4				1	2	1						
	Total		1	1	2	4	3		2		2		
VIF: sexuelle, envers d'autres membres	Trim 1	1							2				
	Total	1							2				



PH Violence intrafamiliale (VIF)

		2000	2013	2014	2015	2016	2017	2018	2019	2020	2021	2022	2023
VIF: psychique, dans le couple	Trim 1	6	7	18	19	12	3	21	17	11	7	13	15
	Trim 2	16	10	9	17	13	12	21	16	7	8	6	
	Trim 3	5	22	13	21	18	9	3	22	10	9	6	
	Trim 4	14	14	21	18	10	6	22	18	6	10	16	
	Total	41	53	61	75	53	30	67	73	34	34	41	15
VIF: psychique, envers des descendants	Trim 1					3	2	2		2	1	2	2
	Trim 2					1	3	3	1	3	2	1	
	Trim 3		1			4		4	2	2	1	1	
	Trim 4					1	2	3	1	1	2	3	
	Total		1			9	7	12	4	8	6	7	2
VIF: psychique, envers d'autres membres	Trim 1			4	1			2	1	1		1	1
	Trim 2		3							1	1	1	
	Trim 3			2	1	2	1	1	3	1	3	1	
	Trim 4		1	1		2	1		2		1		
	Total		4	7	2	4	2	3	6	3	5	3	1
VIF: économique, dans le couple	Trim 1	1		1	1			2	1		1		1
	Trim 2			2	2	2	1	1		1		1	
	Trim 3		1	1	1	1		1	3	1			
	Trim 4		2	1	1	1	1	2	1	1	7		
	Total	1	3	5	5	4	2	6	5	3	8	1	1
VIF: économique, envers des descendants	Trim 1	1				1							
	Trim 2							1					
	Trim 3						1	1					
	Trim 4	1			1						1		
	Total	2			1	1	1	2			1		



PH Violence intrafamiliale (VIF)

		2000	2013	2014	2015	2016	2017	2018	2019	2020	2021	2022	2023
VIF: économique, envers d'autres membres	Trim 1	6	2	4	2	1	1	4	2	2	3	1	2
	Trim 2	7	1		3		3	1	2	2		1	
	Trim 3	2	6	1	3	2	2		2	1		6	
	Trim 4	3	2	1	1		2	3	1		1	2	
Total		18	11	6	9	3	8	8	7	5	4	10	2



PH Hormones et dopage

		2000	2013	2014	2015	2016	2017	2018	2019	2020	2021	2022	2023
Dopage humain	Trim 1		1										
	Trim 2						1				1	1	
	Trim 3		1										
	Trim 4			2									
Total			2	2			1				1	1	
Engraissement illégal	Trim 1										1		
	Trim 4							1					
	Total							1			1		



PH Drogues

		2000	2013	2014	2015	2016	2017	2018	2019	2020	2021	2022	2023
Vente de cocaïne	Trim 1		1				1	2		1	2		1
	Trim 2					2		1	1		2		
	Trim 3				1	1	1					1	
	Trim 4		1	1	2	2	1	2	3	2		1	
	Total		2	1	3	5	3	5	4	3	4	2	1
Vente de drogues synthétiques	Trim 1										1		
	Trim 2					1	1	2			2		
	Trim 3							1					
	Trim 4		1										
	Total		1			1	1	3			3		
Production de cannabis (culture)	Trim 1			1									
	Trim 2			1			1						
	Trim 3			1		2				1			
	Trim 4				1								
	Total			3	1	2	1			1			
Vente-traffic d héroïne	Trim 1				3		1		1				
	Trim 2					2							
	Trim 3		1		1	1	2						
	Trim 4		1		1	1							
	Total		2		5	4	3		1				



PH Trafic d'armes

		2000	2013	2014	2015	2016	2017	2018	2019	2020	2021	2022	2023
Commerce et production d'arme à feu et mun.	Trim 2				1								
	Trim 3			1		1							
	Trim 4							1					
	Total			1	1	1		1					
Commerce et production d'arme non à feu	Trim 1					1							
	Trim 2				1								
	Trim 4				1								
	Total				2	1							



PH Traite des êtres humains

		2000	2013	2014	2015	2016	2017	2018	2019	2020	2021	2022	2023
TEH - exploitation économique	Trim 1		1										
	Trim 2	1						1					
	Total	1	1					1					
TEH - exploitation sexuelle	Trim 1	2								1			1
	Trim 2	3			1						1		
	Trim 3			1			1				1		
	Trim 4		2		1			1					
	Total	5	2	1	2		1	1		1	2		1



PH Violence dans l'espace public

		2000	2013	2014	2015	2016	2017	2018	2019	2020	2021	2022	2023
Violence physique (transport public)	Trim 1		4	2	3	1	2		2	2	1	3	6
	Trim 2			2	1	1		2	2			2	
	Trim 3	1		1	4	2	3	2	1	1		3	
	Trim 4	3	2	4	2	2	2	1		3		1	
	Total	4	6	9	10	6	7	5	5	6	1	9	6
Violence physique (voie publique)	Trim 1	11	25	20	25	22	25	26	25	19	21	28	20
	Trim 2	10	22	22	18	17	25	36	28	17	38	33	
	Trim 3	8	18	22	12	21	24	26	30	34	37	16	
	Trim 4	6	27	23	15	24	17	30	24	20	17	17	
	Total	35	92	87	70	84	91	118	107	90	113	94	20
Violence physique (autre endroit public)	Trim 1		1		2	2	3			2		1	1
	Trim 2	1	1		1			3	1	1	3	1	
	Trim 3		2	2		1	2	1		1		4	
	Trim 4	1		1		2		1	3		1	2	
	Total	2	4	3	3	5	5	5	4	4	4	8	1
Violence physique (endroit accessible au public)	Trim 1	5	7	6	9	16	10	7	6	6	3	10	8
	Trim 2	3	5	6	4	7	7	10	8	5	5	5	
	Trim 3	3	4	8	7	6	9	4	6	4	9	7	
	Trim 4	12	5	10	11	7	8	6	10	6	9	9	
	Total	23	21	30	31	36	34	27	30	21	26	31	8
Violence sexuelle (transport public)	Trim 1					1						1	1
	Trim 2					1						1	
	Trim 3							1					
	Trim 4				1	1	1	1				1	
	Total				1	3	1	2				3	1



PH Violence dans l'espace public

		2000	2013	2014	2015	2016	2017	2018	2019	2020	2021	2022	2023
Violence sexuelle (voie publique)	Trim 1	1	2	2	2	3	5	6	2	3		1	2
	Trim 2	1	1	2	2	4		1	1	1	1	3	
	Trim 3	1		2	2	1	2	3	2	1	1	1	
	Trim 4	1	2	2	8	3	5	1	2	1	1	3	
	Total	4	5	8	14	11	12	11	7	6	3	8	2
Violence sexuelle (autre endroit public)	Trim 1						3	2		1			
	Trim 2						5	1				1	
	Trim 3		1		2	1					2		
	Trim 4						2			1			
	Total		1		3	1	10	3		2	2	1	
Violence sexuelle (endroit accessible au public)	Trim 1	1				3		1	4		2		2
	Trim 2	1		1		1		1	1		1	5	
	Trim 3	1	3		2	2	1					1	
	Trim 4		1	1	2		2	2	1	1	3	3	
	Total	3	4	2	4	6	3	4	6	1	6	9	2
Violence psychique (transport public)	Trim 1	1	1	2	2	3	4	2	1	2	3	1	3
	Trim 2		2	3		1	1	2	2	2		1	
	Trim 3		4		2	2		1		1		1	
	Trim 4		2	1		2	1	8	1	2	1	4	
	Total	1	9	6	4	8	6	13	4	7	4	7	3
Violence psychique (voie publique)	Trim 1	8	26	25	22	13	10	11	9	18	27	20	22
	Trim 2	4	21	10	23	12	17	18	12	22	33	21	
	Trim 3	7	18	18	15	20	15	20	24	31	14	16	
	Trim 4	4	25	19	12	18	11	22	16	13	15	17	
	Total	23	90	72	72	63	53	71	61	84	89	74	22



PH Violence dans l'espace public

		2000	2013	2014	2015	2016	2017	2018	2019	2020	2021	2022	2023
Violence psychique (autre endroit public)	Trim 1	1	2	1	2	2	2	1	2	4	1	2	1
	Trim 2			1	4	2	1	2	3	1	1	2	
	Trim 3	2		3	1		3	3	3	3	1	2	
	Trim 4	1	2	2		2	2	3	8	4	3	2	
	Total	4	4	7	7	6	8	9	16	12	6	8	1
Violence psychique (endroit accessible au public)	Trim 1	4	10	10	6	7	10	6	9	7	6	5	9
	Trim 2	10	8	5	8	6	7	13	10	6	5	2	
	Trim 3	3	3	7	12	5	10	4	5	3	5	6	
	Trim 4	1	9	11	7	16	13	8	16	8	11	7	
	Total	18	30	33	33	34	40	31	40	24	27	20	9
Vol à main armée (transport public)	Trim 1												1
	Trim 4	2					1						
	Total	2					1						1
Vol à main armée (voie publique)	Trim 1			2	1								
	Trim 2	1	1	1	1				2			2	
	Trim 3	3		1	1	1	1	3			2	1	
	Trim 4	3	1	1				1		1	1		
	Total	7	2	5	3	1	1	4	2	1	3	3	
Vol à main armée (autre endroit public)	Trim 1	1											
	Total	1											
Vol à main armée (endroit accessible au public)	Trim 1		1	1	2			1					
	Trim 2	4	1	1			1						
	Trim 3			1									
	Trim 4	1		1					2	1			
	Total	5	2	4	2		1	1	2	1			



PH Violence dans l'espace public

		2000	2013	2014	2015	2016	2017	2018	2019	2020	2021	2022	2023
Vol avec violence sans arme (transport public)	Trim 1	1	2	2	2	1	1			1	2	1	2
	Trim 2	1			1		2				2	1	
	Trim 3		1		3	4			1			1	
	Trim 4	4	1	1	1	2						1	
Total		6	4	3	7	7	3		1	1	4	4	2
Vol avec violence sans arme (voie publique)	Trim 1	10	7	6	10	2	11	5	5	1	2	2	9
	Trim 2	3	3	3	8	4	3	5	1	5	2	2	
	Trim 3	3	5	1	5	4	3	2	5	5	1	2	
	Trim 4	9	2	8	8	6	7	6	2	2	6	3	
Total		25	17	18	31	16	24	18	13	13	11	9	9
Vol avec violence sans arme (autre endroit public)	Trim 1						1		1			1	
	Trim 2			1					1		1	1	
	Trim 3		1		1	3		1	1				
	Trim 4	1		1		2		1		1			
Total		1	1	2	1	5	1	2	3	1	1	2	
Vol avec violence sans arme (endr. acces. au pub.)	Trim 1	1	2	1	1	2	5			6			3
	Trim 2	1	4		1		1	1			1	1	
	Trim 3	1	1	3	3	1	2	3		1		2	
	Trim 4	1	3	2		1	5	2	1	1	4		
Total		4	10	6	5	4	13	6	1	8	5	3	3



PH Autre

		2000	2013	2014	2015	2016	2017	2018	2019	2020	2021	2022	2023
Faux policiers	Trim 1			1	1	1	1	3					
	Trim 2		1		1			1			1		
	Trim 3	1	1	1				1					
	Trim 4				1	1	1	1	1				
	Total	1	2	2	3	2	2	6	1			1	
Terrorisme, extrémisme et radicalisme	Trim 1			1		1							
	Trim 2						1		1				
	Trim 3		2										
	Trim 4				1					1			
	Total		3		2	1			1	1			
Cyberharcèlement	Trim 1	1	2	6	5	4	6	19	10	26	16	12	15
	Trim 2	1	5			5	7	9	14	30	17	4	
	Trim 3	2	5	1	7	12	10	11	19	26	10	11	
	Trim 4	4	4	6	9	4	11	14	10	10	10	12	
	Total	8	16	13	21	25	34	53	53	92	53	39	15
Fraude à l'identité	Trim 1	1	10	6	7	2	6	6	9	7	8	10	6
	Trim 2		5	6	9	8	7	10	15	10	11	7	
	Trim 3		9	3	8	12	6	8	8	9	4	10	
	Trim 4	2	6	7	4	15	6	9	10	9	17	10	
	Total	3	30	22	28	37	25	33	42	35	40	37	6



Nivelles

2022

FC Vol moyen de transport

	Jan	Fév	Mar	Avr	Mai	Juin	Juil	Août	Sep	Oct	Nov	Déc	Total
Vol de voiture	3	2	2	2		3	3	2		3	2	1	23
Vol de moto									1		1	1	3
Carjacking		1											1
Vol de vélomoteur											1		1
Vol de vélo	4	1	2	3	3	6	3	5	7	4	4		42

FC Cambriolage

	Jan	Fév	Mar	Avr	Mai	Juin	Juil	Août	Sep	Oct	Nov	Déc	Total
Cambriolage dans habitation	16	10	15	9	7	6	9	7	15	14	13	12	133
Cambriolage ds entreprise ou commerce	3	2	6	2	2	3	2		1	3	1	2	27
Cambriolage ds service public ou bâtiment administ			2	2		4		1		4	1	1	15
Cambriolage dans bâtiment (total)	19	12	23	13	9	13	11	8	16	21	15	15	175



FC Vol autre

	Jan	Fév	Mar	Avr	Mai	Juin	Juil	Août	Sep	Oct	Nov	Déc	Total
Vol à main armée				1		2			1	1			5
Vol avec violence sans arme	1	4	2	1	4	2	1	5	6	4	2		32
Vol dans ou sur un véhicule	7	16	9	6	9	32	8	9	11	11	15	17	150
Vol d'armes et explosifs			1		1			1	1		1	5	10
Vol à l'arraché		1	1	2	2	1	1		1				9
Vol à la tire	2	2	3		5	2	1	2	3	3	4	2	29
Vol à l'étalage	4	6	12	2	4	6	5	9	12	9	6	8	83
Vol par ruse	3				1	2		1	1	1			9
Vol de métaux						2		1		1			4
Vol sur les chantiers	1		2	3	1	1	2	1	5				16
Home-invasion										1			1
Vol de cargaison	1				1		1	2	1		3	2	11

Criminalité ICT

	Jan	Fév	Mar	Avr	Mai	Juin	Juil	Août	Sep	Oct	Nov	Déc	Total
Fraude de cartes de paiements	19		3	3	5	5	5	7	1	2	13	2	65
Phishing	1	1	1		6		3	5	4	7	3		31
Shouldersurfing											1		1
Skimming					2						1		3

FC Autre

	Jan	Fév	Mar	Avr	Mai	Juin	Juil	Août	Sep	Oct	Nov	Déc	Total
Violence contre les métiers d'intérêt général		2				2	2	3	1	1		1	12
Graffiti	2	1						1					4
Dégradation de voiture	1	5	4	7	12	8	2	4	12	12	7	29	103
Rixe au couteau									1				1



PH Violence intrafamiliale (VIF)

	Jan	Fév	Mar	Avr	Mai	Juin	Juil	Août	Sep	Oct	Nov	Déc	Total
VIF: physique, dans le couple	5	4	9	7	8	2	4	1	5	4	5	7	61
VIF: physique, envers des descendants	6				1	1	1		2	3			14
VIF: physique, envers d'autres membres	1	1		1			2	1		1	2		9
VIF: psychique, dans le couple	5	4	4	1	3	2	3	2	1	4	9	3	41
VIF: psychique, envers des descendants	1	1			1		1					3	7
VIF: psychique, envers d'autres membres	1			1			1						3
VIF: économique, dans le couple				1									1
VIF: économique, envers d'autres membres		1				1	4	1	1	1		1	10

PH Hormones et dopage

	Juin	Total
Dopage humain	1	1

PH Drogues

	Juil	Déc	Total
Vente de cocaïne	1	1	2



PH Violence dans l'espace public

	Jan	Fév	Mar	Avr	Mai	Juin	Juil	Août	Sep	Oct	Nov	Déc	Total
Violence physique (transport public)	3			1	1			2	1		1		9
Violence physique (voie publique)	9	14	5	11	13	9	7	6	3	8	4	5	94
Violence physique (autre endroit public)			1			1	1	3				2	8
Violence physique (endroit accessible au public)	1	5	4	1	3	1	3	1	3	5	2	2	31
Violence sexuelle (transport public)	1					1				1			3
Violence sexuelle (voie publique)	1			2		1			1	1	1	1	8
Violence sexuelle (autre endroit public)						1							1
Violence sexuelle (endroit accessible au public)					4	1			1	2	1		9
Violence psychique (transport public)			1		1		1			3		1	7
Violence psychique (voie publique)	5	8	7	4	6	11	8	4	4	11	2	4	74
Violence psychique (autre endroit public)		1	1	1	1			2		2			8
Violence psychique (endroit accessible au public)	1	1	3	2			2	2	2	4	2	1	20
Vol à main armée (voie publique)				1		1			1				3
Vol avec violence sans arme (transport public)			1		1				1	1			4
Vol avec violence sans arme (voie publique)	1	1			1	1	1		1	2	1		9
Vol avec violence sans arme (autre endroit public)			1			1							2
Vol avec violence sans arme (endr. acces. au pub.)				1					2				3

PH Autre

	Jan	Fév	Mar	Avr	Mai	Juin	Juil	Août	Sep	Oct	Nov	Déc	Total
Cyberharcèlement	5	4	3		1	3	4	3	4	3	5	4	39
Fraude à l'identité	3	3	4	2	2	3	2	5	3	7	3		37



2023

FC Vol moyen de transport

	Jan	Fév	Mar	Total
Vol de voiture	6	3	5	14
Carjacking			1	1
Vol de vélomoteur			1	1
Vol de vélo	1	2	5	8

FC Cambriolage

	Jan	Fév	Mar	Total
Cambriolage dans habitation	10	10	11	31
Cambriolage ds entreprise ou commerce	1	5	3	9
Cambriolage ds service public ou bâtiment administ		1		1
Cambriolage dans bâtiment (total)	11	16	14	41

FC Vol autre

	Jan	Fév	Mar	Total
Vol à main armée			1	1
Vol avec violence sans arme	5	7	3	15
Vol dans ou sur un véhicule	16	13	16	45
Vol d'armes et explosifs			1	1
Vol à l'arraché		1	2	3
Vol à la tire	4	18	3	25
Vol à l'étagage	8	7	6	21
Vol par ruse			1	1
Vol de métaux	1			1
Vol de cargaison	6	3	2	11



Criminalité ICT

	Jan	Fév	Mar	Total
Fraude de cartes de paiements	5	10	9	24
Phishing	4	4	4	12
Ransomware			1	1
Shouldersurfing		1		1
Skimming	1		1	2

FC Autre

	Jan	Fév	Mar	Total
Violence contre les métiers d'intérêt général	3	1	1	5
Graffiti		1		1
Dégradation de voiture	15	13	5	33

PH Violence intrafamiliale (VIF)

	Jan	Fév	Mar	Total
VIF: physique, dans le couple	7	8	3	18
VIF: physique, envers des descendants	3	1	1	5
VIF: physique, envers d'autres membres			3	3
VIF: psychique, dans le couple	5	4	6	15
VIF: psychique, envers des descendants	1		1	2
VIF: psychique, envers d'autres membres			1	1
VIF: économique, dans le couple			1	1
VIF: économique, envers d'autres membres		1	1	2

PH Drogues

	Fév	Total
Vente de cocaïne	1	1



PH Traite des êtres humains

	Jan	Total
TEH - exploitation sexuelle	1	1

PH Violence dans l'espace public

	Jan	Fév	Mar	Total
Violence physique (transport public)	1	4	1	6
Violence physique (voie publique)	8	8	4	20
Violence physique (autre endroit public)			1	1
Violence physique (endroit accessible au public)	2	2	4	8
Violence sexuelle (transport public)			1	1
Violence sexuelle (voie publique)	1	1		2
Violence sexuelle (endroit accessible au public)		1	1	2
Violence psychique (transport public)		3		3
Violence psychique (voie publique)	5	11	6	22
Violence psychique (autre endroit public)			1	1
Violence psychique (endroit accessible au public)	3	1	5	9
Vol à main armée (transport public)			1	1
Vol avec violence sans arme (transport public)	2			2
Vol avec violence sans arme (voie publique)	2	5	2	9
Vol avec violence sans arme (endr. acces. au pub.)	1	2		3

PH Autre

	Jan	Fév	Mar	Total
Cyberharcèlement	2	8	5	15
Fraude à l'identité	1	3	2	6

STATISTIQUES POLICIERES DE CRIMINALITE

LIEU DE PERPETRATION: COMMUNE

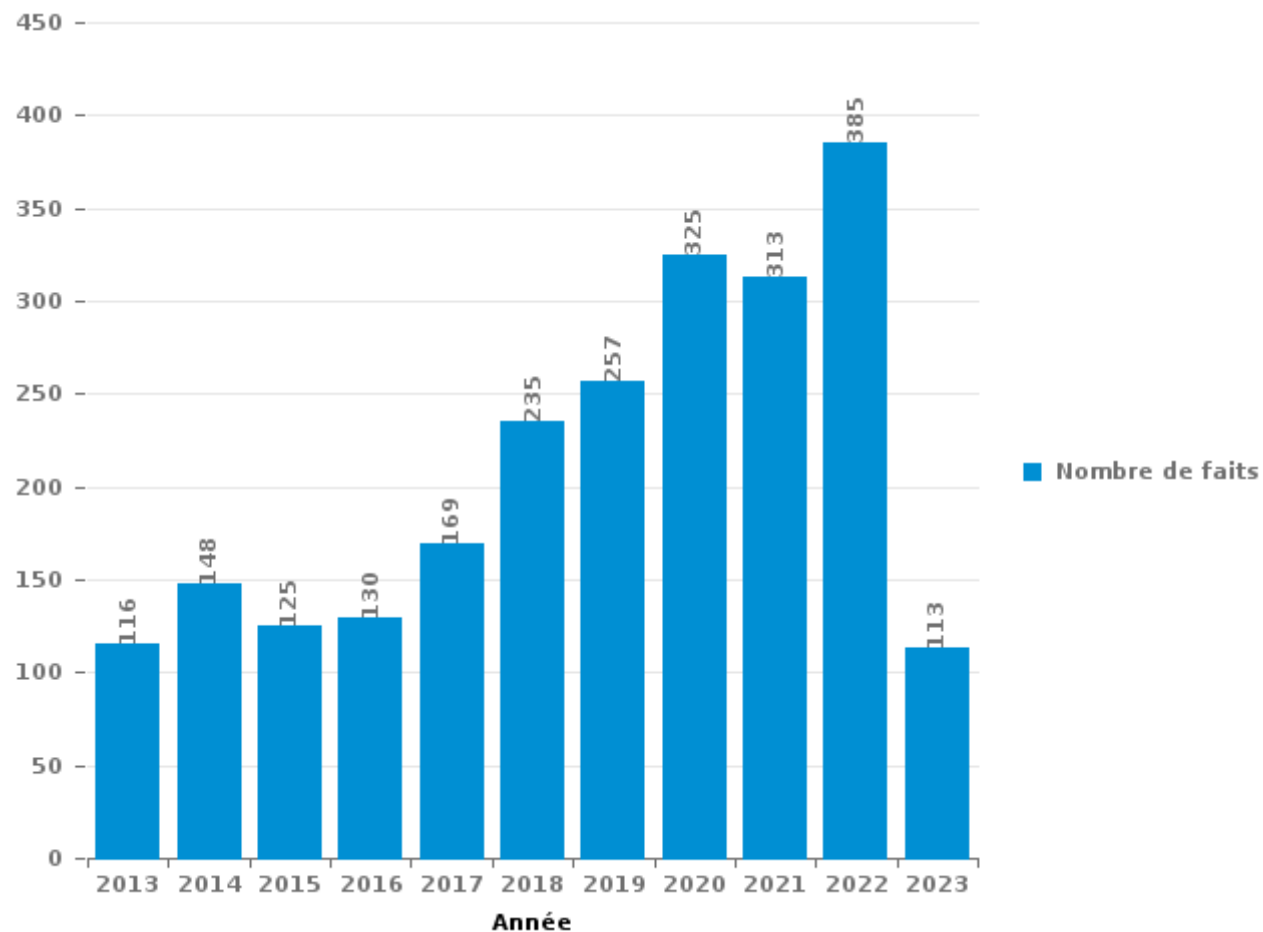
Nivelles

PARTIE III : ICT



Nivelles

Nombre total de délits avec un élément ICT/online, depuis 2013





Criminalité ICT/online au sens strict

Infractions (exhaustif)

	2013	2014	2015	2016	2017	2018	2019	2020	2021	2022	2023
Criminalité informatique: Faux en informatique:		1	2				1		14	1	
Criminalité informatique: Fraude informatique:	77	98	55	65	83	98	122	100	106	236	79
Criminalité informatique: Hacking:		7	4	5	3	3	3	4	11	4	2
Criminalité informatique: Sabotage:	2	1		3							
Infr. contre autres valeurs morales et sentiments: Violation de communication par particulier:	1										
Infr. contre l'autorité publique: Refus de coopération (informatique et télécom):	1				2						
Total:	81	107	61	73	88	101	126	104	131	241	81

Figures criminelles (à considérer spécifiquement – ne pas additionner avec d'autres éléments – risque de double comptage!)

	2013	2014	2015	2016	2017	2018	2019	2020	2021	2022	2023
Fraude de cartes de paiements	49	76	23	31	50	43	36	40	31	65	24
Phishing							5	20	4	31	12
Ransomware							1				1
Shouldersurfing	4	12	1	1	2	3	13	14	3	1	1
Skimming	1		1				2			3	2



Criminalité ICT/online au sens large

Infractions (uniquement si code-fait existe)

	2013	2014	2015	2016	2017	2018	2019	2020	2021	2022	2023
Armes et explosifs: Autre: Vente par correspondance/internet d'autre arme			1	1							
Fraude: Escroquerie: Fraude par internet	17	26	37	31	37	69	59	88	101	89	14
Infr. contre les moeurs: Grooming (contact par ICT avec mineur < 16 ans):					1	1					
Infr. contre les moeurs: Pornographie infantine: Accès pornographie infantine via technologie							1		1		
Infr. contre les moeurs: Voyeurisme: Diffusion enregistrement nudité ou intimité			2		4	1	3	2	1	1	
Total:	17	26	40	32	42	71	63	90	103	90	14

Figures criminelles (à considérer spécifiquement – ne pas additionner avec d'autres éléments – risque de double comptage!)

	2013	2014	2015	2016	2017	2018	2019	2020	2021	2022	2023
Cyberharcèlement	16	13	21	25	34	53	53	92	53	39	15

STATISTIQUES POLICIERES DE CRIMINALITE

LIEU DE PERPETRATION: COMMUNE

Nivelles

PARTIE IV : DESTINATION LIEU



Nivelles

Vol et extorsion

	2000	2013	2014	2015	2016	2017	2018	2019	2020	2021	2022	2023
Voie publique	394	249	240	235	203	268	269	269	132	129	167	56
Habitation: maison	248	164	122	166	145	155	143	126	93	79	87	20
Magasin	134	139	164	127	110	159	141	134	122	93	124	28
Parking	100	84	98	84	95	107	82	75	70	50	65	25
Habitation: appartement	74	68	29	52	71	43	93	50	58	97	56	12
Horeca	57	52	44	28	30	44	42	30	14	14	18	9
Habitation: non précisée	6	37	35	42	37	27	43	23	7	73	25	11
Inconnue	110	31	28	22	28	31	29	27	7	15	15	6
Entreprise	43	31	42	43	36	26	14	14	18	14	22	5
Institution d'enseignement	61	30	24	24	29	24	22	25	17	9	24	5
Autre	6	16	20	22	15	10	16	12	9	99	23	4
Habitation: garage	16	8	22	14	13	8	14	13	8	29	20	7
Moyen de transport: voiture	84	2	3	7	7	6	9		1	5	16	8
Station de bus / métro et gare de chemin de fer	11	8	11	7	8	13	13	12	14	14	30	4
Service public	17	12	17	12	10	14	10	16	8	4	8	1
Infrastructure sportive	27	18	13	10	11	5	4	7	8	7	12	1
Habitation: allée	20	13	8	12	8	14	13	6	8	2	11	5
Chantier	14	8	12	5	12	11	12	16	6	7	16	
Habitation: dépendances	12	3	12	7	4	13	6	19	7	13	11	1
Station essence	8	12	8	7	7	11	5	8	6	10	8	1
Culture et loisirs	18	9	10	5	4	5	10	9	5	4	4	2
Banque / institution financière	13	10	15	4	5	9	5	6	3	1		2
Moyen de transport: train / tram / métro	9	7	6	2	9	4	3	8	5	3	4	2
Service	8	8	5	3	6	5	4	6	5	5	5	2
Hôpital	16	4	6		2	5	11	4	6	1	1	
Terrain	6	5	4	5	5	4	2	9	3	3	4	1
Bâtiment administratif	4	3	1	8	9	1	7	6		1	2	1
Maison de repos	6	3	4	6		1	6	3	2	3	1	
Habitation: autre	3	2	1		3	2	1	8	4	3	2	
Médecin / dentiste / pharmacien	3	1	2	1	4	1	1	2	2	4	3	
Edifice religieux / lieu du culte	4	3		2	3	3	4		1		3	
Moyen de transport: autre		1	2	1	1	1	1		5	5	3	1
Aéroport	1	7	3	1	7	1						
Installation militaire	2	3	2	4	4	2					1	
Moyen de transport: autobus / autocar	1	1	2	1	1	4	1	1		1	1	1
Moyen de transport: camion	5					2	5				1	
Emplacement de vélo								2	3	2	5	
Cimetière	2			1					1	4	1	1
Stade	1	2				1	1					
Arrêt de bus / tram		1				1						
Maison de débauche			1		1							
Guichet automatique										1		
Total	1.544	1.055	1.016	970	943	1.041	1.042	946	658	804	799	222

PPF/DGR/DRI/BIPOL - Statistiques policières de criminalité (date de clôture: 22/09/2023)
 Les données pour les années 2001 jusqu'à 2012 ne sont plus publiées mais restent disponibles sur demande auprès du service BIPOL.
 Les données pour 2023 ne concernent que le 1er trimestre.



Nivelles

Dégradation de la propriété

	2000	2013	2014	2015	2016	2017	2018	2019	2020	2021	2022	2023
Voie publique	171	158	145	151	57	35	34	25	23	34	85	28
Habitation: résidence principale	63	43	45	41	12	10	10	17	15	8	38	12
Parking	33	52	46	44	19	3	10	9	2	11	25	9
Habitation: non précisée	5	8	12	8	6			2	1		2	1
Magasin	12	7	10	8	2	2				2	2	
Institution d'enseignement	7	6	7	4	4	2	1			3	3	
Horeca	6	7	6	4	2		2		1		5	
Autre	1	6	7	4		4		3	2		5	
Entreprise	7	4	6	6	1	2	1	2		1	2	
Inconnue	14	1	4	2	4	1	1	1	1		2	
Habitation: garage	8	5	4	3	1	1	2		2	1	1	1
Terrain	7	2			2	1	3	3	4		3	1
Service public	3	2	2	3	1	1	1		1	2	7	
Habitation: allée	7	2	8			1			1		3	
Habitation: jardin	6	6	4			1		2			2	1
Habitation: dépendances	4	4	3	4	1				1	1	2	
Bureau de police	2	2	2	1			1	1		1	5	2
Bâtiment administratif	3	3		1	1		1			2	3	
Station de bus / métro et gare de chemin de fer	1	2	3	3	1		1	1	1		1	
Moyen de transport: voiture	8	1		1	3							
Chantier	4	3	1							2		
Habitation: résidence secondaire		1	1	1		1				1	4	1
Banque / institution financière	2	1	3	1			1				1	
Infrastructure sportive	1	2	5								1	
Culture et loisirs			1	2	1		1			1	1	1
Hôpital	2	1	1	2								
Moyen de transport: autre	1			2	1		1					
Service	1			2				1		1		
Aéroport			2	2								
Maison de repos	2	1									1	
Edifice religieux / lieu du culte	1		1	1								
Moyen de transport: train / tram / métro		3										
Station essence		1		2								
Installation militaire			2									
Médecin / dentiste / pharmacien			2									
Arrêt de bus / tram												1
Cimetière						1						
Total	382	334	333	303	119	66	71	67	55	71	204	58



Nivelles

Infractions contre l'intégrité physique

	2000	2013	2014	2015	2016	2017	2018	2019	2020	2021	2022	2023
Voie publique	37	111	96	83	89	97	121	127	102	122	106	24
Habitation	67	95	79	92	92	88	86	91	106	92	86	24
Institution d'enseignement	10	25	18	22	13	17	12	16	8	11	22	4
Service public	2	17	8	12	8	8	12	13	7	9	17	6
Horeca	9	5	10	8	14	15	6	12	11	7	11	3
Parking	4	7	4	10	8	8	8	7	4	7	5	3
Inconnue	15	3	1	1	2	5	6	4	6	6	4	1
Station de bus / métro et gare de chemin de fer	3	4	5	3	5	4	4	4	5	2	7	6
Entreprise	8	3	5	2	4	8	3	1	1	4		2
Magasin	4	5	7	3	5	2	5	2	4	1	2	1
Autre		3	2	3	2	3	4	1	2	6	1	2
Moyen de transport: train / tram / métro	1	1	2	4	1	4	2	1	1	2		
Culture et loisirs	1	1	2	1	1	1	3	1	1		2	1
Habitation: jardin		2	1	2	1	1	1	4	2			1
Bâtiment administratif	1	1	1	3		2		1		1	1	
Habitation: allée	2	1	2	2		2	1	1				
Infrastructure sportive	1			1	1			1	1	2	3	
Maison de repos		1	1	1	1	1	2	1	1			
Moyen de transport: autre		1	1		1		1	1	1	1	2	
Station essence	1	1	2		1	1			1	1	1	
Service			1	1			1	2	1	2		
Terrain	1	1			2	1			1		1	1
Bureau de police						2	1	1		1	1	
Hôpital	1		1	1	1		1			1		
Médecin / dentiste / pharmacien	2		1				1				1	
Moyen de transport: autobus / autocar			2			1			1			1
Aéroport		1	2	1								
Arrêt de bus / tram				1					2		1	
Banque / institution financière			1									
Installation militaire					1							
Stade					1							
Total	170	289	255	257	254	271	281	292	269	278	274	80

STATISTIQUES POLICIERES DE CRIMINALITE

LIEU DE PERPETRATION: COMMUNE

Nivelles

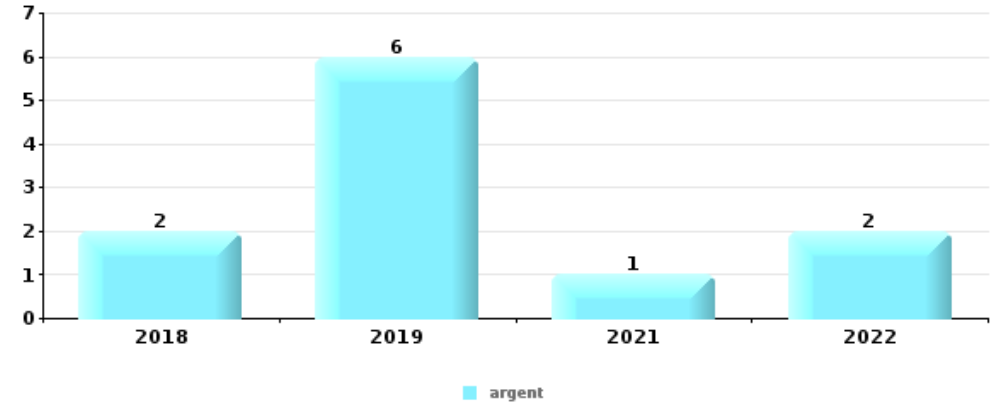
PARTIE V : OBJETS ET MOYENS DE TRANSPORT



Nivelles

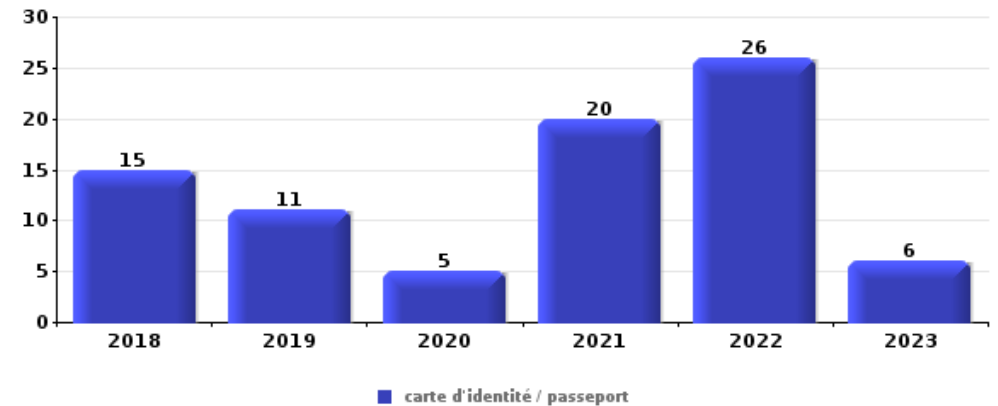
Vol à main armée

Top 5 Objets volés (sbd nombre de faits)		2018	2019	2020	2021	2022	2023
1	argent	2	6		1	2	
2	GSM et accessoires	2	3		1	2	1
3	carte d'identité / passeport	1	1			1	1
3	multimédia	1	2	1			
5	appareil photo	1	1	1			
5	carte bancaire / carte de crédit	1	1				1
5	document véhicule	1	1		1		
5	plaque d'immatriculation	1	1		1		



Vol dans ou sur un véhicule

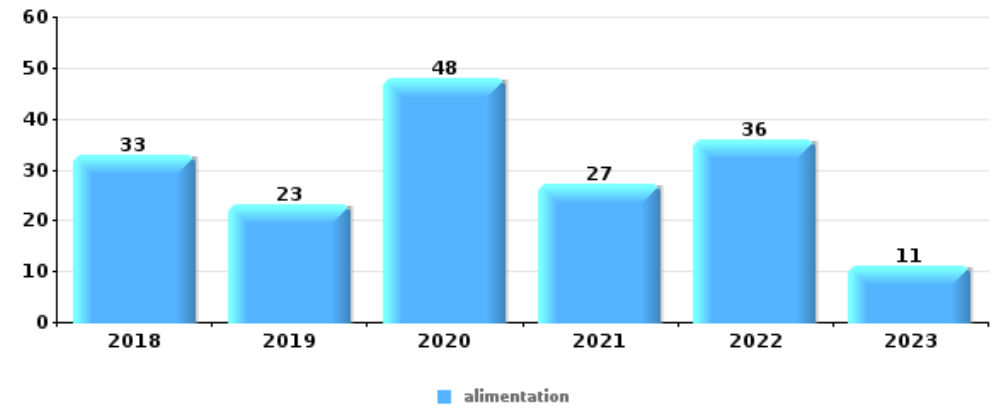
Top 5 Objets volés (sbd nombre de faits)		2018	2019	2020	2021	2022	2023
1	carte d'identité / passeport	15	11	5	20	26	6
2	permis de conduire	16	10	3	19	23	6
3	ordinateur et accessoires	12	14	9	10	24	4
4	carte bancaire / carte de crédit	16	7	5	15	22	7
5	argent	13	7	8	13	22	5





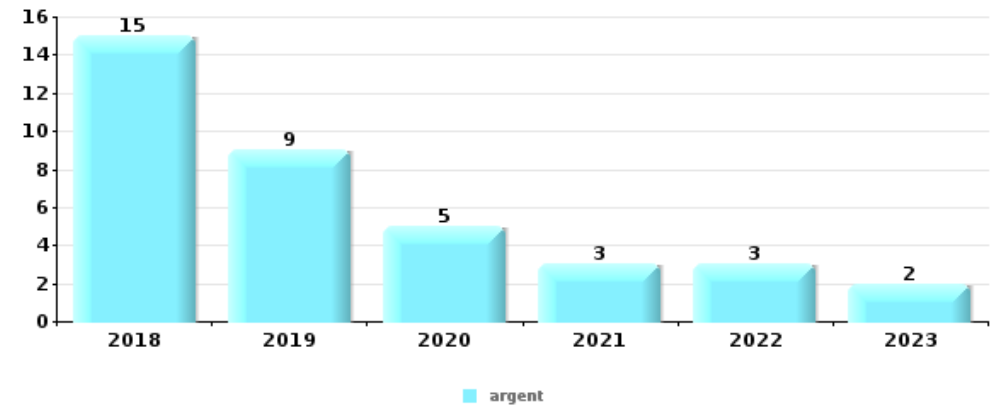
Vol à l'étalage

Top 5 Objets volés (sbd nombre de faits)		2018	2019	2020	2021	2022	2023
1	alimentation	33	23	48	27	36	11
2	vêtement	11	21	8	6	13	4
3	parfum / produit de beauté	13	3	1	5	8	2
4	tabac		4	11	7	8	1
5	bijouterie / montre	3	6	2	3	5	



Cambrilage ds entreprise ou commerce

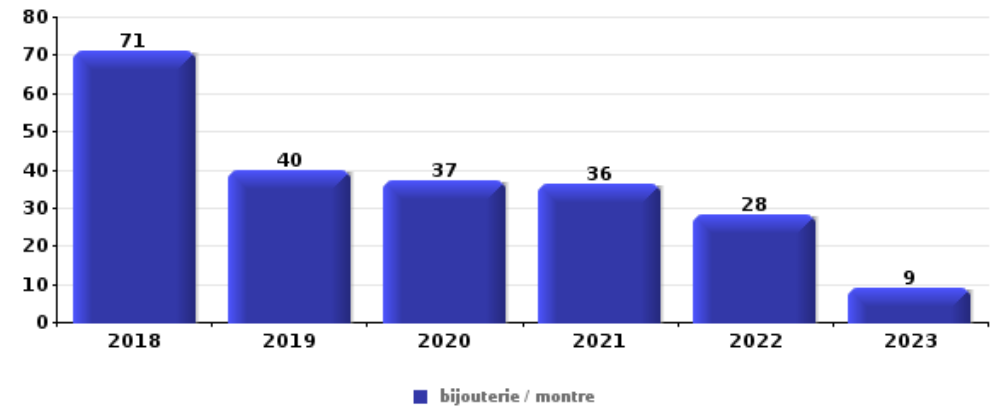
Top 5 Objets volés (sbd nombre de faits)		2018	2019	2020	2021	2022	2023
1	argent	15	9	5	3	3	2
2	ordinateur et accessoires	2	5		1	4	1
3	outillage	2	2	3	2	3	
4	alimentation	4	2	1	2	2	
4	multimédia	3		4	1	3	





Cambriolage dans habitation

Top 5 Objets volés (sbd nombre de faits)		2018	2019	2020	2021	2022	2023
1	bijouterie / montre	71	40	37	36	28	9
2	argent	38	24	31	25	22	2
3	multimédia	38	13	9	10	9	2
4	ordinateur et accessoires	34	11	11	13	7	3
5	vêtement	16	10	16	6	7	1



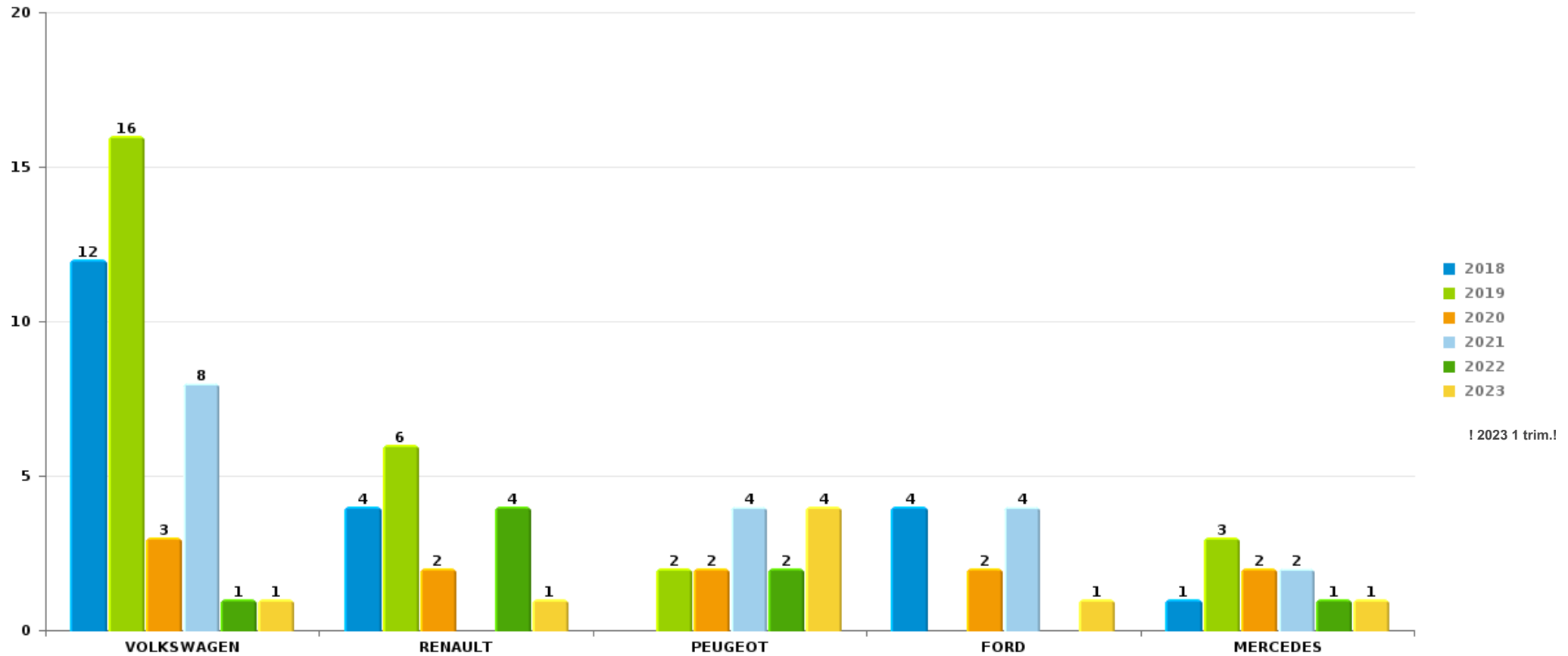
Remarque: en ce qui concerne les objets, aucun total n'est reproduit étant donné que plusieurs objets peuvent avoir été volés lors d'un même fait.



Nivelles

Vol de voiture

Nombre de voitures volées par marque (Top 5)



! 2023 1 trim.!

STATISTIQUES POLICIERES DE CRIMINALITE

LIEU DE PERPETRATION: COMMUNE

Nivelles

PARTIE VI : SUSPECTS



Partie 1: Niveau FAITS (comptage du nombre de faits pour lesquels un certain type de suspect est impliqué)

1.1. Nombre d'infractions selon le sexe des suspects identifiés (par catégorie principale)

Étant donné que, tant un suspect identifié masculin qu'un suspect identifié féminin peuvent être impliqués lors d'un même fait, il est possible que la somme des colonnes «Hommes» et «Femmes» soit supérieure à la valeur de la colonne «Total...» (voir également la note méthodologique)

Nivelles

2023

Catégorie principale / Sexe	Nombre total de faits avec au moins 1 suspect	Hommes	%	Femmes	%
Drogues	83	71	85,5%	12	14,5%
Ivresse et alcool	44	37	84,1%	7	15,9%
Vol et extorsion	30	24	80,0%	7	23,3%
Infr. contre l'intégrité physique	22	19	86,4%	7	31,8%
Infr. contre la sécurité publique	12	11	91,7%	1	8,3%
Infr. contre l'autorité publique	11	10	90,9%	1	9,1%
Infr. contre autres valeurs morales et sentiments	9	9	100,0%		
Fraude	8	6	75,0%	2	25,0%
Infr. contre la foi publique	8	8	100,0%		
Dégradation de la propriété	7	7	100,0%		
Législation sur les étrangers	7	7	100,0%		
Armes et explosifs	6	5	83,3%	1	16,7%
Criminalité informatique	3	3	100,0%	1	33,3%
Code pénal social	2	2	100,0%		
Infr. contre les mœurs	2	2	100,0%		
Protection de la jeunesse	2	2	100,0%		

CRIMINALITE ENREGISTREE: SUSPECTS



Catégorie principale / Sexe	Nombre total de faits avec au moins 1 suspect	Hommes	%	Femmes	%
Autres lois spéciales	1	1	100,0%		
Total	257	224	87,2%	39	15,2%



1.2. Nombre d'infractions selon le sexe des suspects identifiés (par figure criminelle)

Étant donné que, tant un suspect identifié masculin qu'un suspect identifié féminin peuvent être impliqués lors d'un même fait, il est possible que la somme des colonnes «Hommes» et «Femmes» soit supérieure à la valeur de la colonne «Total...» (voir également la note méthodologique)

Nivelles

2023

FC Vol moyen de transport

Figure criminelle / Sexe	Nombre total de faits avec au moins 1 suspect identifié	Hommes	%
Vol de voiture	2	2	100,0%
Total	PA	PA	PA

FC Cambriolage

Figure criminelle / Sexe	Nombre total de faits avec au moins 1 suspect identifié	Hommes	%
Cambriolage dans habitation	2	2	100,0%
Cambriolage ds entreprise ou commerce	1	1	100,0%
Cambriolage dans bâtiment (total)	3	3	100,0%
Total	PA	PA	PA

CRIMINALITE ENREGISTREE: SUSPECTS



FC Vol autre

Figure criminelle / Sexe	Nombre total de faits avec au moins 1 suspect identifié	Hommes	%	Femmes	%
Vol avec violence sans arme	1	1	100,0%		
Vol dans ou sur un véhicule	3	3	100,0%		
Vol à la tire	1	1	100,0%		
Vol à l'étalage	15	9	60,0%	6	40,0%
Total	PA	PA	PA	PA	PA

Criminalité ICT

Figure criminelle / Sexe	Nombre total de faits avec au moins 1 suspect identifié	Hommes	%	Femmes	%
Fraude de cartes de paiements	1	1	100,0%	1	100,0%
Total	PA	PA	PA	PA	PA

FC Autre

Figure criminelle / Sexe	Nombre total de faits avec au moins 1 suspect identifié	Hommes	%
Violence contre les métiers d'intérêt général	3	3	100,0%
Dégradation de voiture	2	2	100,0%
Total	PA	PA	PA

CRIMINALITE ENREGISTREE: SUSPECTS



PH Violence intrafamiliale (VIF)

Figure criminelle / Sexe	Nombre total de faits avec au moins 1 suspect identifié	Hommes	%	Femmes	%
VIF: physique, dans le couple	4	3	75,0%	2	50,0%
VIF: physique, envers des descendants	3	2	66,7%	2	66,7%
VIF: physique, envers d'autres membres	2	2	100,0%	1	50,0%
VIF: psychique, dans le couple	5	5	100,0%		
VIF: psychique, envers des descendants	2	2	100,0%		
VIF: psychique, envers d'autres membres	1	1	100,0%		
VIF: économique, dans le couple	1	1	100,0%		
VIF: économique, envers d'autres membres	1	1	100,0%		
Total	PA	PA	PA	PA	PA

PH Drogues

Figure criminelle / Sexe	Nombre total de faits avec au moins 1 suspect identifié	Hommes	%
Vente de cocaïne	1	1	100,0%
Total	PA	PA	PA



PH Violence dans l'espace public

Figure criminelle / Sexe	Nombre total de faits avec au moins 1 suspect identifié	Hommes	%	Femmes	%
Violence physique (transport public)	1	1	100,0%		
Violence physique (voie publique)	8	8	100,0%	2	25,0%
Violence physique (autre endroit public)	1	1	100,0%		
Violence physique (endroit accessible au public)	5	5	100,0%	1	20,0%
Violence sexuelle (endroit accessible au public)	1	1	100,0%		
Violence psychique (transport public)	2	2	100,0%		
Violence psychique (voie publique)	8	7	87,5%	1	12,5%
Violence psychique (autre endroit public)	1	1	100,0%		
Violence psychique (endroit accessible au public)	3	2	66,7%	1	33,3%
Vol avec violence sans arme (voie publique)	1	1	100,0%		
Total	PA	PA	PA	PA	PA

PH Autre

Figure criminelle / Sexe	Nombre total de faits avec au moins 1 suspect identifié	Hommes	%
Cyberharcèlement	4	4	100,0%
Fraude à l'identité	2	2	100,0%
Total	PA	PA	PA



1.3. Nombre d'infractions selon l'âge des suspects identifiés (par catégorie principale)

Étant donné que, tant un suspect identifié mineur qu'un suspect identifié majeur peuvent être impliqués lors d'un même fait, il est possible que la somme des colonnes «Mineur» et «Majeur» soit supérieure à la valeur de la colonne «Total...» (voir également la note méthodologique)

Nivelles

2023

Catégorie principale / Âge	Nombre total de faits avec au moins 1 suspect identifié	Mineur	%	Majeur	%
Drogues	83	19	22,9%	64	77,1%
Ivresse et alcool	44			44	100,0%
Vol et extorsion	30	11	36,7%	20	66,7%
Infr. contre l'intégrité physique	22	2	9,1%	20	90,9%
Infr. contre la sécurité publique	12	1	8,3%	11	91,7%
Infr. contre l'autorité publique	11	3	27,3%	8	72,7%
Infr. contre autres valeurs morales et sentiments	9			9	100,0%
Fraude	8	1	12,5%	7	87,5%
Infr. contre la foi publique	8			8	100,0%
Dégradation de la propriété	7	1	14,3%	6	85,7%
Législation sur les étrangers	7	3	42,9%	4	57,1%
Armes et explosifs	6	1	16,7%	5	83,3%
Criminalité informatique	3			3	100,0%
Code pénal social	2			2	100,0%
Infr. contre les mœurs	2			2	100,0%
Protection de la jeunesse	2			2	100,0%
Autres lois spéciales	1			1	100,0%
Total	257	42	16,3%	216	84,0%



1.4. Nombre d'infractions selon l'âge des suspects identifiés (par figure criminelle)

Étant donné que, tant un suspect identifié mineur qu'un suspect identifié majeur peuvent être impliqués lors d'un même fait, il est possible que la somme des colonnes «Mineur» et «Majeur» soit supérieure à la valeur de la colonne «Total...» (voir également la note méthodologique)

Nivelles

2023

FC Vol moyen de transport

Figure criminelle / Âge	Nombre total de faits avec au moins 1 suspect identifié	Mineur	%	Majeur	%
Vol de voiture	2	1	50,0%	1	50,0%
Total	PA	PA	PA	PA	PA

FC Cambriolage

Figure criminelle / Âge	Nombre total de faits avec au moins 1 suspect identifié	Mineur	%	Majeur	%
Cambriolage dans habitation	2	1	50,0%	1	50,0%
Cambriolage ds entreprise ou commerce	1			1	100,0%
Cambriolage dans bâtiment (total)	3	1	33,3%	2	66,7%
Total	PA	PA	PA	PA	PA

FC Vol autre

Figure criminelle / Âge	Nombre total de faits avec au moins 1 suspect identifié	Mineur	%	Majeur	%
Vol avec violence sans arme	1			1	100,0%
Vol dans ou sur un véhicule	3	3	100,0%		
Vol à la tire	1	1	100,0%		
Vol à l'étalage	15	2	13,3%	14	93,3%
Total	PA	PA	PA	PA	PA

CRIMINALITE ENREGISTREE: SUSPECTS



Criminalité ICT

Figure criminelle / Âge	Nombre total de faits avec au moins 1 suspect identifié	Majeur	%
Fraude de cartes de paiements	1	1	100,0%
Total	PA	PA	PA

FC Autre

Figure criminelle / Âge	Nombre total de faits avec au moins 1 suspect identifié	Mineur	%	Majeur	%
Violence contre les métiers d'intérêt général	3	1	33,3%	2	66,7%
Dégradation de voiture	2			2	100,0%
Total	PA	PA	PA	PA	PA

PH Violence intrafamiliale (VIF)

Figure criminelle / Âge	Nombre total de faits avec au moins 1 suspect identifié	Mineur	%	Majeur	%
VIF: physique, dans le couple	4			4	100,0%
VIF: physique, envers des descendants	3			3	100,0%
VIF: physique, envers d'autres membres	2			2	100,0%
VIF: psychique, dans le couple	5			5	100,0%
VIF: psychique, envers des descendants	2			2	100,0%
VIF: psychique, envers d'autres membres	1			1	100,0%
VIF: économique, dans le couple	1			1	100,0%
VIF: économique, envers d'autres membres	1	1	100,0%		
Total	PA	PA	PA	PA	PA

PH Drogues

Figure criminelle / Âge	Nombre total de faits avec au moins 1 suspect identifié	Majeur	%
Vente de cocaïne	1	1	100,0%
Total	PA	PA	PA

CRIMINALITE ENREGISTREE: SUSPECTS



PH Violence dans l'espace public

Figure criminelle / Âge	Nombre total de faits avec au moins 1 suspect identifié	Mineur	%	Majeur	%
Violence physique (transport public)	1			1	100,0%
Violence physique (voie publique)	8	1	12,5%	7	87,5%
Violence physique (autre endroit public)	1			1	100,0%
Violence physique (endroit accessible au public)	5	1	20,0%	4	80,0%
Violence sexuelle (endroit accessible au public)	1			1	100,0%
Violence psychique (transport public)	2	2	100,0%		
Violence psychique (voie publique)	8			8	100,0%
Violence psychique (autre endroit public)	1			1	100,0%
Violence psychique (endroit accessible au public)	3	1	33,3%	2	66,7%
Vol avec violence sans arme (voie publique)	1			1	100,0%
Total	PA	PA	PA	PA	PA

PH Autre

Figure criminelle / Âge	Nombre total de faits avec au moins 1 suspect identifié	Majeur	%
Cyberharcèlement	4	4	100,0%
Fraude à l'identité	2	2	100,0%
Total	PA	PA	PA



Partie 2: Niveau SUSPECTS-FAIT (comptage du nombre de combinaisons suspect-fait)

2.1. Nombre de suspects-fait selon le sexe des suspects identifiés (TOP 5 des catégories principales)

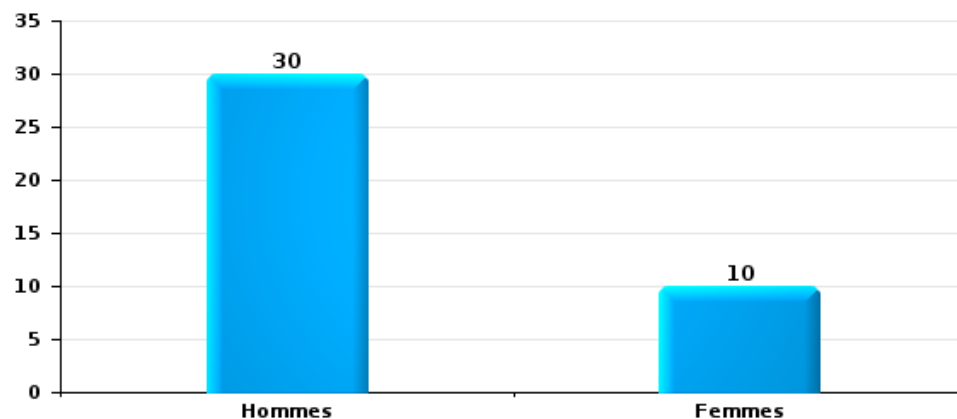
Lorsqu'un même suspect a commis plusieurs faits durant la période considérée, il est aussi comptabilisé plusieurs fois (voir également la note méthodologique)

Nivelles

2023

Vol et extorsion

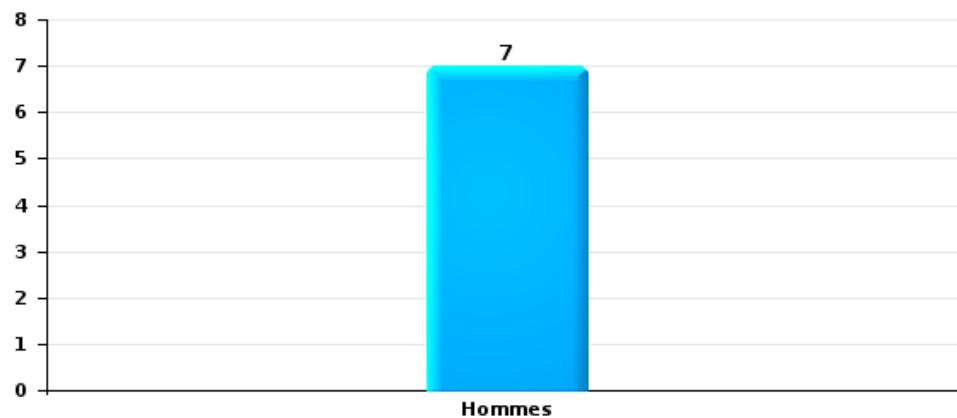
Nombre de suspects-fait selon le sexe





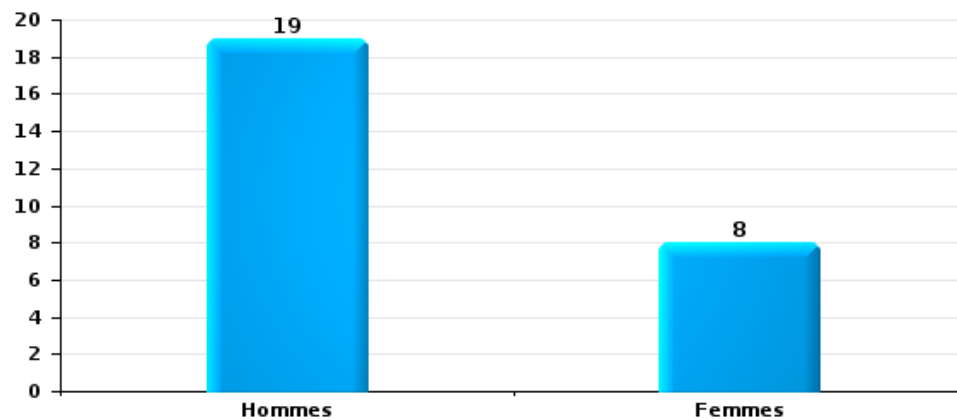
Dégradation de la propriété

Nombre de suspects-fait selon le sexe



Infr. contre l'intégrité physique

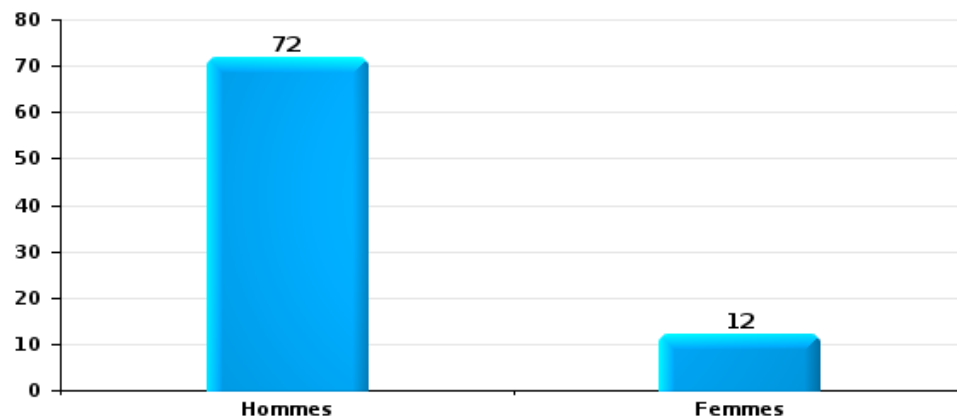
Nombre de suspects-fait selon le sexe





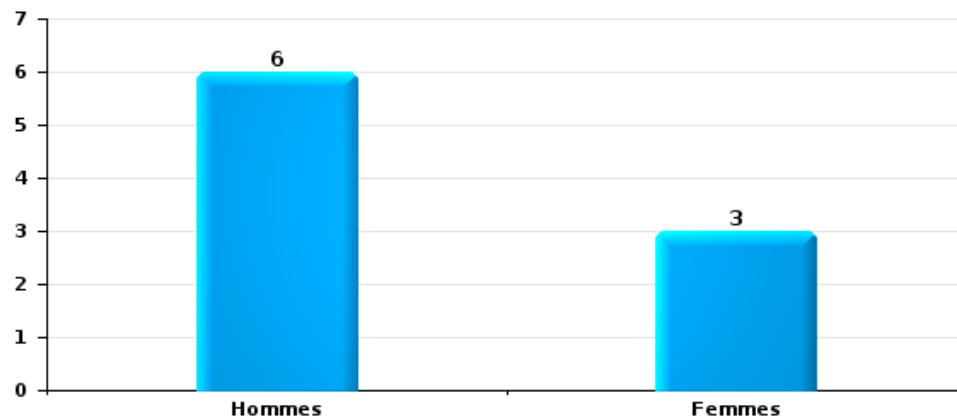
Drogues

Nombre de suspects-fait selon le sexe



Fraude

Nombre de suspects-fait selon le sexe





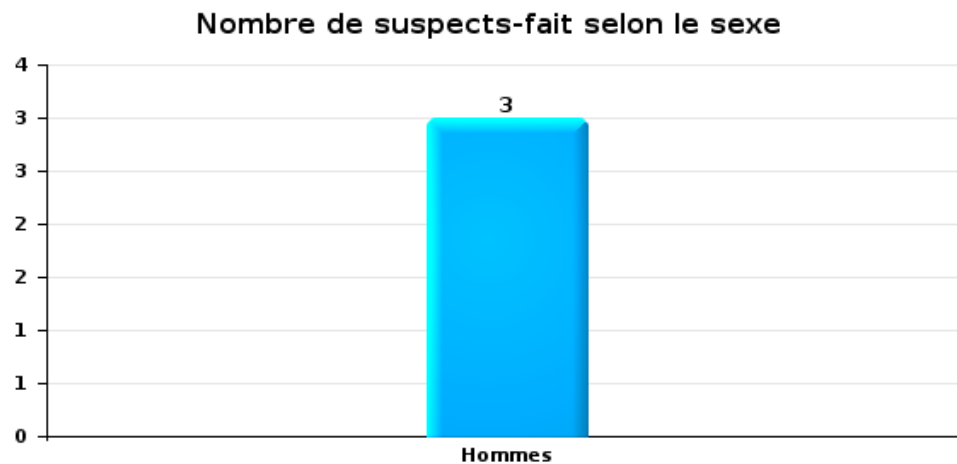
2.2. Nombre de suspects-fait selon le sexe des suspects identifiés (TOP 5 des figures criminelles)

Lorsqu'un même suspect a commis plusieurs faits durant la période considérée, il est aussi comptabilisé plusieurs fois (voir également la note méthodologique)

Nivelles

2023

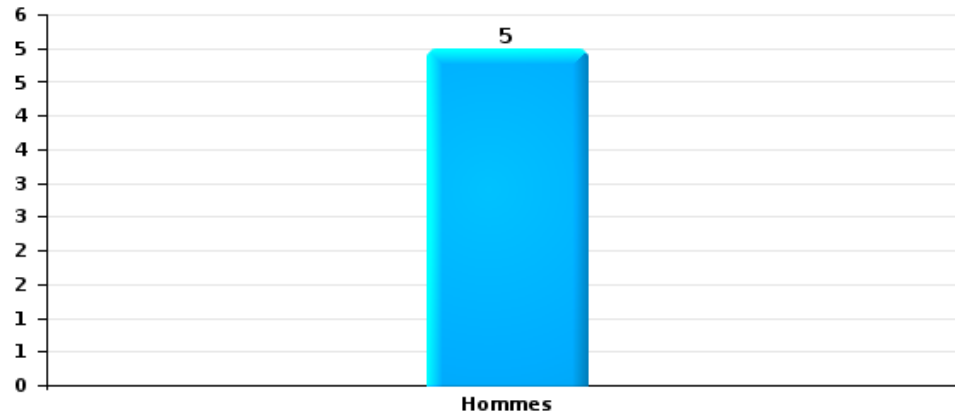
Cambriolage dans bâtiment (total)





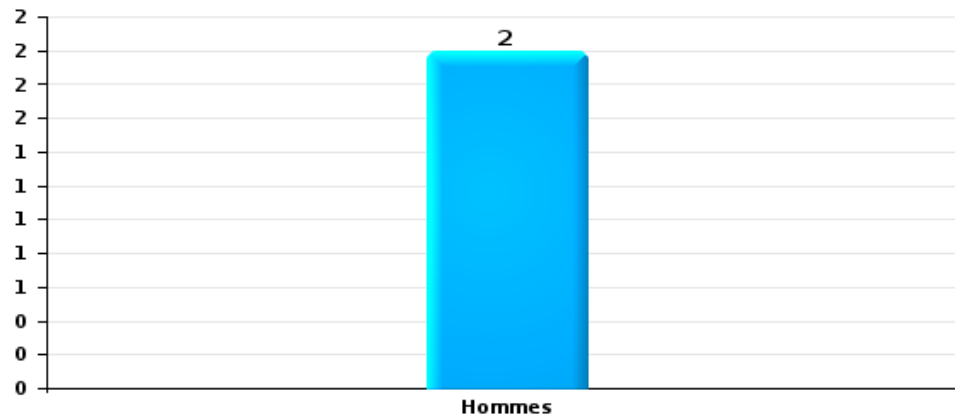
Vol dans ou sur un véhicule

Nombre de suspects-fait selon le sexe



Dégradation de voiture

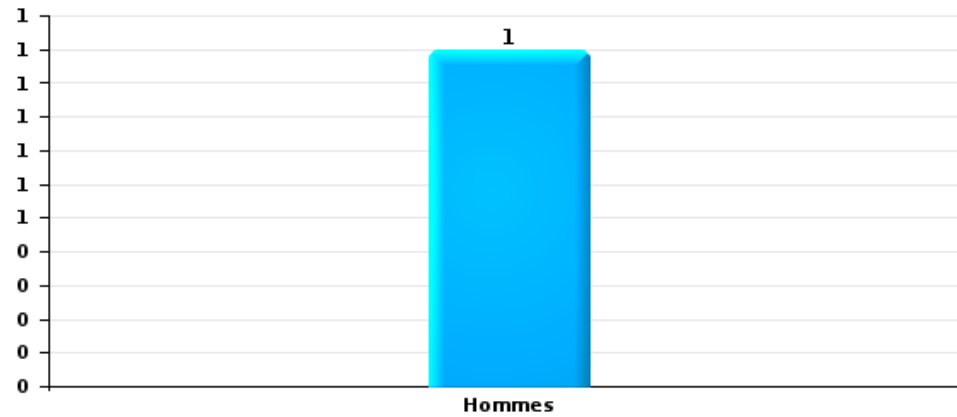
Nombre de suspects-fait selon le sexe





Vol à la tire

Nombre de suspects-fait selon le sexe





2.3. Nombre de suspects-fait selon l'âge des suspects identifiés (TOP 5 des catégories principales)

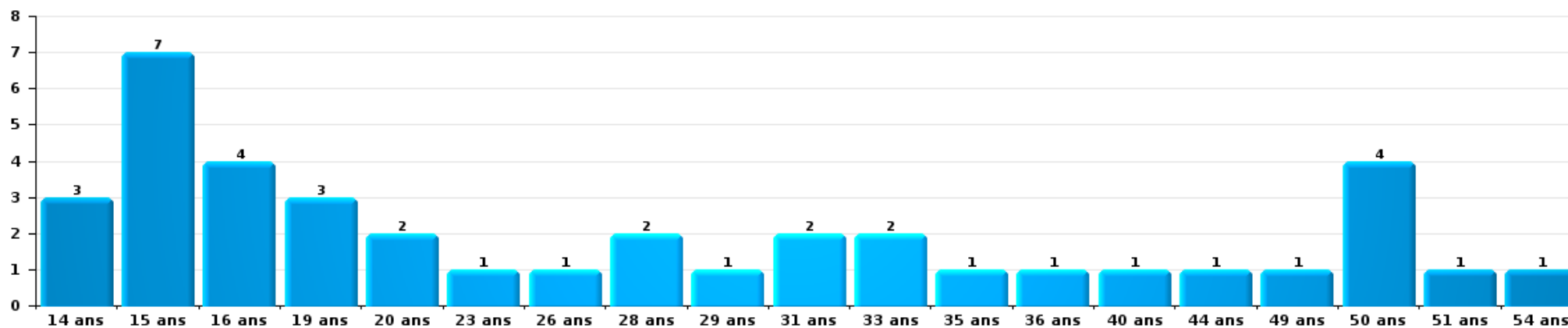
1) Lorsqu'un même suspect a commis plusieurs faits durant la période considérée, il est aussi comptabilisé plusieurs fois, qu'il ait le même âge ou non – 2) Les suspects au-dessous de 14 ans et à partir de 90 ans ne sont pas repris dans le tableau (voir également la note méthodologique)

Nivelles

2023

Vol et extorsion

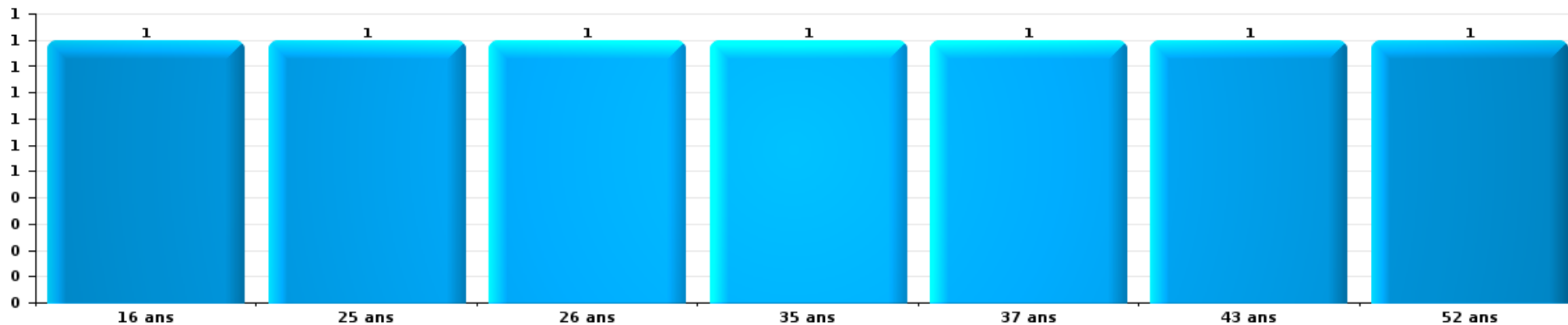
Nombre de suspects-fait par âge (chronologique)





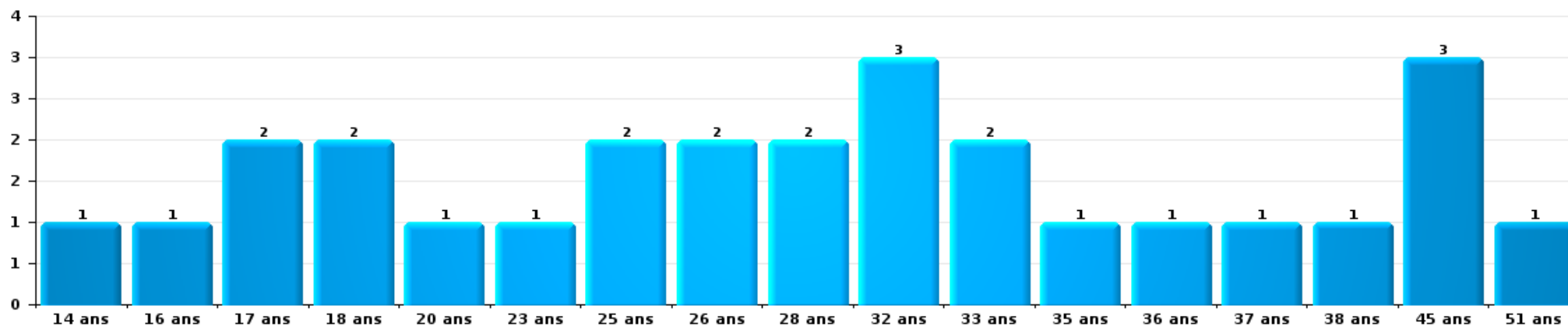
Dégradation de la propriété

Nombre de suspects-fait par âge (chronologique)



Infr. contre l'intégrité physique

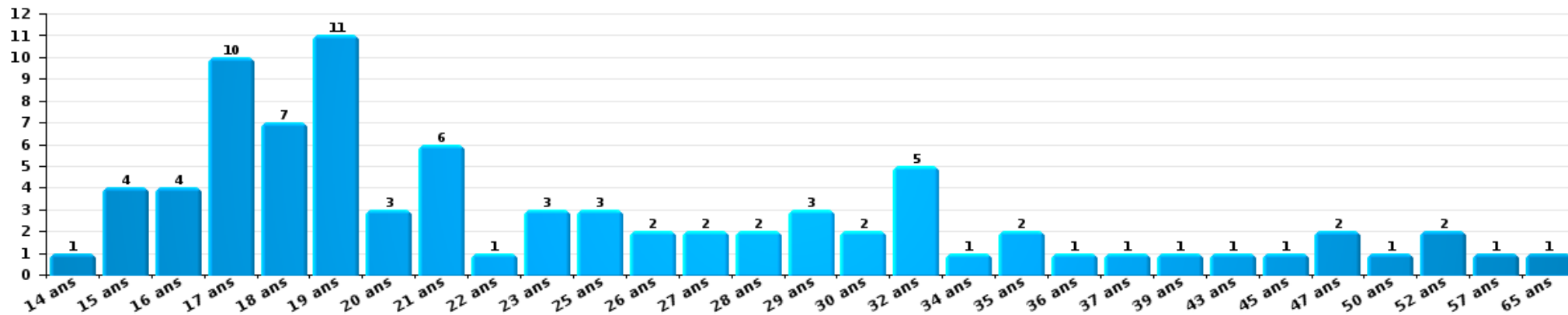
Nombre de suspects-fait par âge (chronologique)





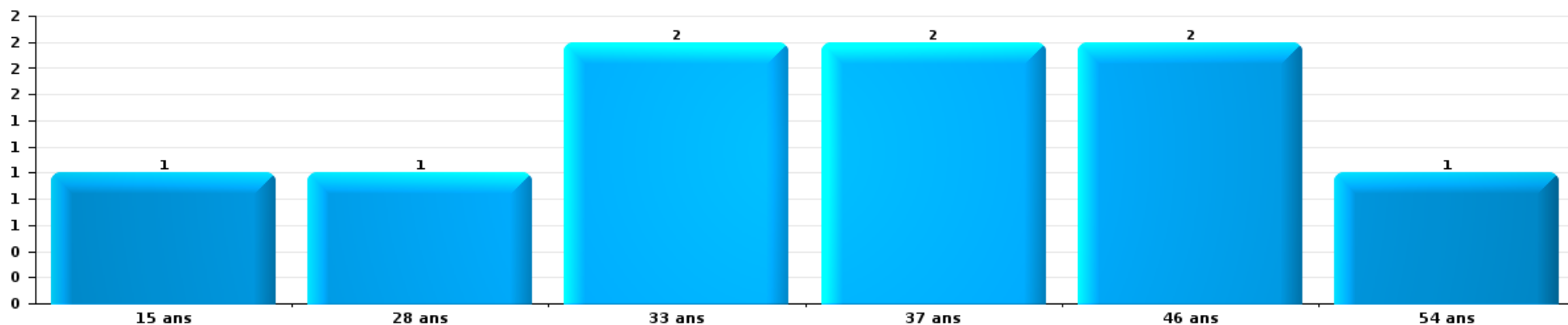
Drogues

Nombre de suspects-fait par âge (chronologique)



Fraude

Nombre de suspects-fait par âge (chronologique)





2.4. Nombre de suspects-fait selon l'âge des suspects identifiés (TOP 5 des figures criminelles)

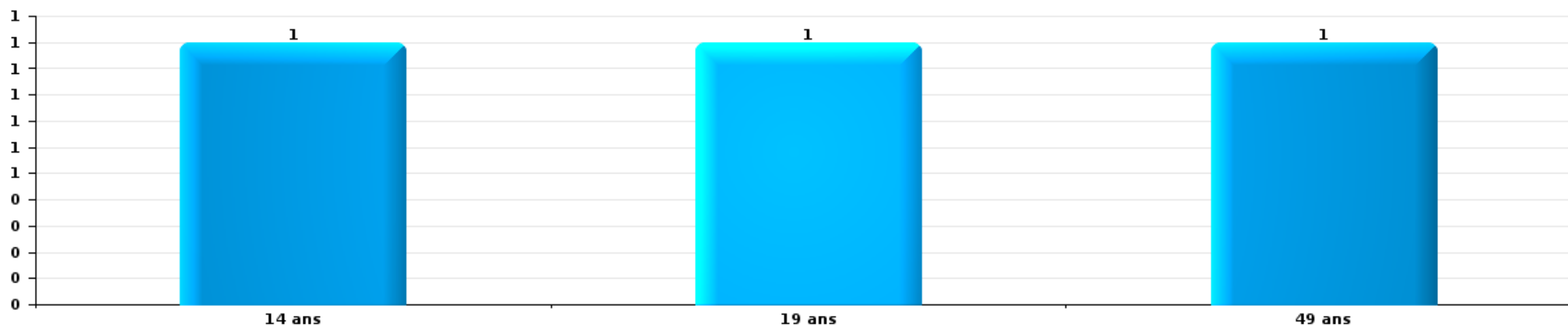
1) Lorsqu'un même suspect a commis plusieurs faits durant la période considérée, il est aussi comptabilisé plusieurs fois, qu'il ait le même âge ou non – 2) Les suspects au-dessous de 14 ans et à partir de 90 ans ne sont pas repris dans le tableau (voir également la note méthodologique)

Nivelles

2023

Cambrilage dans bâtiment (total)

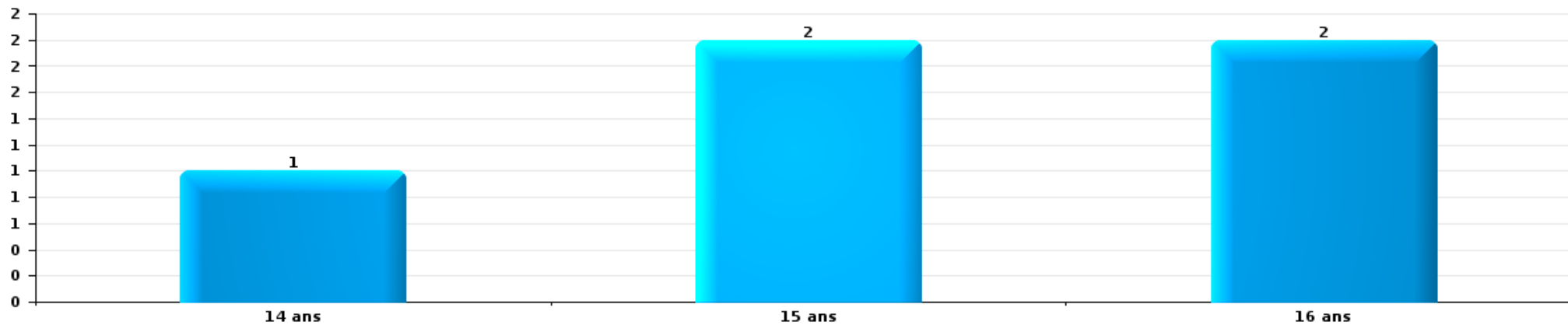
Nombre de suspects-fait par âge (chronologique)






Vol dans ou sur un véhicule

Nombre de suspects-fait par âge (chronologique)



Dégradation de voiture

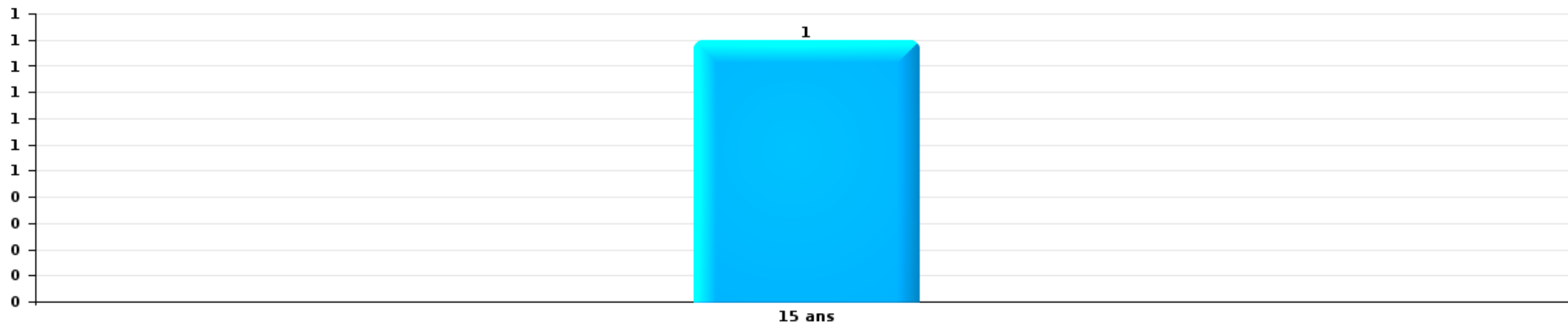
Nombre de suspects-fait par âge (chronologique)





Vol à la tire

Nombre de suspects-fait par âge (chronologique)



STATISTIQUES POLICIERES DE CRIMINALITE

LIEU DE PERPETRATION: COMMUNE

Nivelles

***ANNEXE I: DETAIL PAR CATEGORIE DE DELIT
CODE PENAL***

Infraction Code pénal

Infr. contre l'intégrité physique

			2000	2013	2014	2015	2016	2017	2018	2019	2020	2021	2022	2023
Assassinat	Autres	Tent.				1						2		
		Sous-total				1						2		
Meurtre	Non spécifié	Tent.				1								
	Autres	Acc.								2		1		
		Tent.		2		2	2	3	4	2	1	2		
		Sous-total		2		3	2	3	4	4	1	3		
Torture et maltraitance	Traitement inhumain	Acc.				1				2				
	Traitement dégradant	Acc.				2			1		1		1	1
		Sous-total				3			1	2	1		1	1
Coups et/ou blessures vol. en sphère familiale	Entre partenaires ou ex-partenaires	Acc.	13	49	48	63	58	62	77	67	78	61	58	18
	Lors d'un différend familial en général	Acc.	33											
	Par les parents envers un mineur	Acc.	1	3	4	2	11	8	5	9	4	2	10	2
	Par les parents envers personne vulnérable	Acc.												1
	Envers les parents	Acc.	3	2	6	5	6	10	5	5	3	8	7	2
	Envers d'autres ascendants directs ou collatéraux	Acc.			2	1	2	2	2		3	1	1	
		Sous-total	50	54	60	71	77	82	89	81	88	72	76	23
Coups et/ou blessures vol. hors sphère familiale	Bagarres (=coups réciproques)	Acc.	11	45	35	25	28	28	41	47	43	47	33	8
	Coups envers fonctionnaire de police	Acc.		1	1	1	1	4		2		2	1	2
	Envers un mineur par une pers. ayant autorité	Acc.	1	4	2	5	5	2	3	3	1	3		1
	Envers un mineur qualité de l'auteur inconnue	Acc.	7	13	11	8	13	13	10	9	5	14	14	4
	Envers pers. vulnérable par pers. ayant autorité	Acc.				1					1			
	Envers pers. vulnérable (qualité auteur inconnue)	Acc.		2			1		2	1			2	
	Envers un mineur par cohabitant sans rel. Autorité	Acc.											2	
	Coups envers personnel transport public	Acc.		3	1	1	3	1		1	2		1	1
	Coups envers personnel autre service public	Acc.		1		2	3		2	3		2	1	
	Coups envers personnel institut d'enseignement	Acc.		1	2		2	2	1	4			5	
	Coups envers gardien de prison/corps sécurité	Acc.				1		1	2	1	1	1	2	1
	Non spécifié	Acc.	78	105	105	92	93	107	104	104	90	102	107	29
		Tent.	2											
	Sous-total	99	175	157	136	149	158	165	175	143	171	168	46	
Abstention coupable		Acc.		1	2	1			1			1		
		Sous-total		1	2	1			1			1		

Infr. contre l'intégrité physique

			2000	2013	2014	2015	2016	2017	2018	2019	2020	2021	2022	2023
Autres infr. volontaires. c/ l'intégrité phys.	Privation de soins à enfant ou personne vulnérable	Acc.		1								1	1	
	Délaissement d'enfant ou personne vulnérable	Acc.				1		4					1	1
	Administration substances nuisibles	Acc.			1								3	
	Empoisonnement de denrées	Acc.						1	1				1	
		Tent.								1			1	
	Entrave méchante à la circulation	Acc.	1	8	3	5	5	10	7	20	18	11	10	2
	Voies de faits et violences légères	Acc.	13	41	28	30	13	8	7	6	5	8	5	3
	Sous-total		14	50	32	36	18	23	16	26	23	21	21	6
Infr. involontaires contre l'intégrité physique	Homicides involontaires	Acc.									1			
	Coups et/ou blessures involontaires	Acc.	6	6	2	4	4	2	1	2	2	2	5	1
	Administration involontaire substances nuisibles	Acc.											1	
	Abstention d'entretien enfant/personne vulnérable	Acc.											2	
	Morsure de chien	Acc.		1	2	2	3	3	4	2	10	3	3	3
	Non spécifié	Acc.	1				1							
	Sous-total		7	7	4	6	8	5	5	4	13	8	8	4
	Total		170	289	255	257	254	271	281	292	269	278	274	80

Infr. contre la liberté individuelle

		2000	2013	2014	2015	2016	2017	2018	2019	2020	2021	2022	2023
Enlèvement de mineur ou personne vulnérable	Enlèvement parental	Acc.	2				2						
		Tent.					1			1		1	
	Autre enlèvement	Acc.	6			1							
		Tent.		1		1			1				
	Sous-total	6	3		1	1	3	1		1		1	
Détention par un particulier	Acc.	3	1	2	2	2	3	2	3		5	4	
	Sous-total	3	1	2	2	2	3	2	3		5	4	
	Total	9	4	2	3	3	6	3	3	1	5	5	

Infr. contre les mœurs

			2000	2013	2014	2015	2016	2017	2018	2019	2020	2021	2022	2023
Viol n'ayant pas causé la mort	Victime < 10a	Acc.	1	1	1	1	3		3	1	1	1	1	
	Victime 10a - 14a	Acc.		1	2	3		1	1	2	1	1		
	Victime 14a - 16a	Acc.			1		2			3		1	1	
	Victime 16a - 18a	Acc.		1	1	1		2	1	2		1	1	
		Tent.												1
	Victime majeure	Acc.	1	3	2	6	6	6	6	5	2	5	9	3
	Tent.								1					
	Sous-total		2	6	7	11	11	9	11	10	7	13	7	
Viol avec conséquence inconnue		Acc.	1		1									
		Sous-total	1		1									
Viol n'ayant pas causé la mort (nvCPS)	Victime < 16a	Acc.												1
	Victime majeure	Acc.												1
	Sous-total												2	2
Attentat à la pudeur avec violence / menace	Victime < 16a	Acc.		1	2	4	2	2			1		2	
	Victime 16a - 18a	Acc.					2		1					
	Victime majeure	Acc.	2		2	3	4	3	7	3		1		
	Sous-total		2	1	4	7	8	5	8	3	1	1	2	
Attentat à la pudeur sans violence / menace	Victime < 16a	Acc.	1	5	7	1	7	7	6	5	2	6	2	
	Victime 16a - 18a	Acc.		3	1	2		3	1			1		
	Victime âge inconnu	Acc.				4	2			1	4	3	1	
	Sous-total		1	8	8	7	9	10	7	6	6	10	3	
Attentat à la pudeur non spécifié		Acc.	1				1		1					
		Sous-total	1				1		1					
Atteinte intégrité sexuelle sans mort (nvCPS)	Victime < 16a	Acc.										2	3	2
	Victime 16a - 18a	Acc.											2	
	Victime majeure	Acc.											3	2
	Sous-total											2	8	4
Pornographie enfantine	Détention	Acc.			2	4	2	2	3	3	1			
	Distribution	Acc.	1	2	2		3	6	3	3		4		
	Accès pornographie enfantine via technologie	Acc.								1		1		
	Non spécifié	Acc.		1			1							
	Sous-total		1	3	4	4	6	8	6	7	1	5		
Incitation à la débauche	Victime mineure	Acc.			1	1		1			1		1	
	Autre publicité pour débauche	Acc.		1										
	Non spécifié	Acc.	2		1	1								
	Sous-total		2	1	2	2		1			1		1	
Exploitation de la débauche d'autrui	Victime mineure	Acc.		2		1								
	Victime majeure	Acc.			1	1		1			1	1		
	Age victime non spécifié	Acc.	5											
	Age victime inconnu	Acc.										1		
	Sous-total		5	2	1	2		1			1	2		

Infr. contre les mœurs

			2000	2013	2014	2015	2016	2017	2018	2019	2020	2021	2022	2023
Outrage public aux bonnes mœurs	Actions (exhibitionnisme, etc.)	Acc.	3	4	3	14	8	16	9	5	7	2	8	
	Ecrits, images, objets	Acc.	2		2		2	2	3	1	1			
	Obscénités en public	Acc.						1						
	Exhibitionnisme (nvCPS)	Acc.											2	1
	Non spécifié	Acc.	1										1	
	Sous-total		6	4	5	14	10	19	12	6	8	2	11	1
Voyeurisme	Observation/enregistrement de nudité ou intimité	Acc.	2			2	1	2	2	2	2	2		
		Tent.		1										
	Diffusion enregistrement nudité ou intimité	Acc.			2		4	1	3	2	1	1		
	Sous-total		2	1	4	1	6	3	5	4	3	1		
Voyeurisme direct (nvCPS)	Victime 16a - 18a	Acc.											1	
	Victime majeure	Acc.											1	
		Sous-total											2	
Voyeurisme via moyen technique ou autre (nvCPS)	Victime < 16a	Acc.											1	
	Victime 16a - 18a	Acc.											1	
		Sous-total											2	
Diffusion de contenu à caractère sexuel (nvCPS)	Victime 16a - 18a	Acc.												1
	Victime majeure	Acc.										1		1
		Sous-total										1		2
Grooming (contact par ICT avec mineur < 16 ans)		Acc.						1						
		Tent.							1					
		Sous-total						1	1					
Exploitation sexuelle mineurs-prostitution (nvCPS)	Incitation à la débauche/prostit. (nvCPS)	Acc.												1
		Sous-total												1
	Total		23	26	32	51	46	60	49	37	29	39	39	10

Infr. contre autres valeurs morales et sentiments

			2000	2013	2014	2015	2016	2017	2018	2019	2020	2021	2022	2023
Harcèlement	Harcèlement par téléphone (OLD)	Acc.	8											
		Acc.	5	65	71	57	89	103	86	94	118	123	98	30
	Sous-total	13	65	71	57	89	103	86	94	118	123	98	30	
Violation du secret professionnel		Acc.		2	2	1	1	1		1	4		2	
		Sous-total		2	2	1	1	1		1	4		2	
Atteinte à l'honneur	Calomnie et diffamation	Acc.	3	9	13	8	15	10	18	30	19	16	20	5
	Déclaration calomnieuse	Acc.		1	1		1	1	1	1			1	
	Imputation calomnieuse	Acc.									1			
	Divulgateur méchant	Acc.			1		2	1	1	2			1	
	Injures (Délit)	Acc.	3	8	15	11	11	3	4	8	2	4	1	2
	Non spécifié	Acc.	1				1							
	Sous-total	7	18	30	19	30	15	24	41	22	20	23	7	
Vie privée	Violation de domicile par un particulier	Acc.	9	2	6	4	2	2		2	4	5	4	
	Violation du secret des lettres	Acc.				2				1	1	1		
		Sous-total	9	2	6	4	4	2		3	5	6	4	
Tapage nocturne		Acc.	10	2	7	4		1	1	2	2	4	4	5
		Sous-total	10	2	7	4		1	1	2	2	4	4	5
Abus d'informations issues d'un dossier pénal		Acc.			1									
		Sous-total			1									
Violation de communication par particulier		Acc.		1										
		Sous-total		1										
Abus faiblesses de personnes		Acc.								1	2			
		Sous-total								1	2			
Vie privée mineur: publication débats Justice		Acc.											1	
		Sous-total											1	
Occupation bien d'autrui (squatter)	Pénétrer / occuper / séjourner (bien non habité)	Acc.								1		1		
		Sous-total								1		1		
		Total	39	90	117	85	124	122	111	143	153	154	132	42

Infr. relative au statut juridique de l'enfant

			2000	2013	2014	2015	2016	2017	2018	2019	2020	2021	2022	2023
Non-représentation d'enfants	Par les parents	Acc.	11	8	9	10	11	8	21	12	6	2	14	4
	Par une personne qui en a la charge	Acc.		1	1	2	4			1				
		Sous-total	11	9	10	12	15	8	21	13	6	2	14	4
Non spécifié		Acc.						1						
		Sous-total						1						
		Total	11	9	10	12	15	9	21	13	6	2	14	4

FPF/DGR/DR1/BIPOL - Statistiques policières de criminalité (date de clôture: 22/09/2023)
 Les données pour les années 2001 jusqu'à 2012 ne sont plus publiées mais restent disponibles sur demande auprès du service BIPOL.
 Les données pour 2023 ne concernent que le 1er trimestre.

Vol et extorsion

			2000	2013	2014	2015	2016	2017	2018	2019	2020	2021	2022	2023
Vol avec circ. aggr.	Avec violence	Acc.	15	16	22	10	11	9	14	13	6	9	9	4
		Tent.	3	1	1	1	4	3	1	1	1	2	1	
	Sans violence	Acc.	340	304	307	324	339	359	360	290	218	254	219	59
		Tent.	115	128	115	135	136	120	137	111	88	184	117	32
	Sous-total	473	449	445	470	487	492	514	415	313	449	346	95	
Vol sans circ. aggr.	Avec violence	Acc.	5	16	11	30	14	17	12	10	14	10	9	4
		Tent.	2	1	1	1	2			3	4	5	2	1
	Sans violence, Vol à la tire	Acc.	24	77	34	29	31	29	45	41	32	18	26	21
		Acc.		5	1		2		2			1	1	3
	Sans violence, Vol d'usage	Acc.	16	11	27	10	18	17	9	11	8	6	13	3
		Tent.			1			1						
	Sans violence	Acc.	520	468	471	403	363	444	442	433	256	291	362	85
		Tent.	12	15	10	8	8	13	4	21	11	7	21	3
	Sous-total	579	593	556	481	438	521	514	519	325	338	434	120	
Vol non spécifié		Acc.	382	6	4	6	6	13	6	7	2	2	5	
		Tent.	102											
	Sous-total	484	6	4	6	6	13	6	7	2	2	5		
Extorsion		Acc.	6	5	8	8	7	14	6	4	5	7	8	4
		Tent.	1	2	3	5	5	1	2	1	13	8	6	3
	Sous-total	7	7	11	13	12	15	8	5	18	15	14	7	
Maraudage		Acc.	1											
	Sous-total	1												
	Total	1.544	1.055	1.016	970	943	1.041	1.042	946	658	804	799	222	

Fraude

			2000	2013	2014	2015	2016	2017	2018	2019	2020	2021	2022	2023
Blanchiment d'argent	Acc.			2	8	6	5	8	1		9	4	3	
	Sous-total			2	8	6	5	8	1		9	4	3	
Recel	Recel simple	Acc.	3	8	8	5	1	8	2	3	5	8	4	3
	Recel qualifié	Acc.	2	1	1	2		1		1		2		
	Non spécifié	Tent.												1
		Acc.	2						4					
	Sous-total		7	9	9	7	1	9	6	4	5	10	4	4
Grivèlerie	Carburant / lubrifiant	Acc.	14	3			1		1	1	1		1	
		Tent.		1										
	Boissons et aliments	Acc.	1	1	2	1		1	6	7	2	1	4	2
	Voiture de location	Acc.	1	1			1					1		
	Logements	Acc.	2		3	2	6	8	1					
	Acc.	3												
	Sous-total		21	6	5	3	8	9	8	8	3	2	5	2
Corruption privée	Acc.			1							1			
	Sous-total			1							1			
Détournement et destruction frauduleuse	Cel frauduleux	Acc.	30	6	6	8	12	10	10	9	8	10	17	2
	D'argent, de papiers, etc.	Acc.	2	4	1	1	1							
	D'objets saisis	Acc.	1		2		1	1	1		1			
	Non spécifié	Acc.	18	4		4	1					1		
	Sous-total		51	14	9	13	15	11	11	9	9	11	17	2
Esroquerie	Fraude par internet	Acc.		14	16	28	20	29	48	37	73	94	80	14
		Tent.		3	10	9	11	8	21	22	15	7	9	
	Esroquerie sans internet	Acc.		26	20	31	28	36	22	24	11	18	16	3
		Tent.		4	3	5	8	8	8	10	9	7	3	
	Non spécifié	Acc.	12											
	Tent.	3												
	Sous-total		15	47	49	73	67	81	99	93	108	126	108	17
Tromperie	Marchandises vendues / travail fourni	Acc.	3		1		1	1	1	2				1
	Endossement frauduleux d'effets de commerce	Acc.	1											
	Sous-total		4		1		1	1	1	2				1
Abus de confiance et infr. apparentées	Abus de confiance	Acc.	15	26	25	28	29	22	34	31	27	29	32	10
	Abus des faiblesses	Acc.		3	1	4	2	3	3	6	3	1	1	
		Tent.									1			
	Sous-total		15	29	26	32	31	25	37	37	31	30	33	10
Abus de biens sociaux	Par des sociétés	Acc.		1	3			2		2				
	Non spécifié	Acc.		1		1	1					1	2	
	Autres	Acc.		1						1	1			
	Sous-total			3	3	1	1	2		3	1	1	2	

Fraude

		2000	2013	2014	2015	2016	2017	2018	2019	2020	2021	2022	2023
Infr. liées à l'insolvabilité	Par le débiteur	Acc.	1	1	4	4							
	Non spécifié	Acc.	1	3	2	2	4	1		1	2		
		Tent.						1					
		Sous-total	2	4	6	6	4	2		1	2		
Insolvabilité frauduleuse		Acc.			2	1						1	
		Sous-total			2	1						1	
Chèques sans provision		Acc.		1									
		Sous-total	6	1									
		Total	119	115	143	136	150	165	156	168	186	173	36

FPF/DGR/DR/BIPOL - Statistiques policières de criminalité (date de clôture: 22/09/2023)
 Les données pour les années 2001 jusqu'à 2012 ne sont plus publiées mais restent disponibles sur demande auprès du service BIPOL.
 Les données pour 2023 ne concernent que le 1er trimestre.

Dégradation de la propriété

			2000	2013	2014	2015	2016	2017	2018	2019	2020	2021	2022	2023
Incendie volontaire	Dans lieu habité (de jour)	Acc.	1	1	4	1		1		2	1		1	
		Tent.						1	1					
	Dans lieu habité (de nuit)	Acc.	1	2	3	2		1	1	6	3	1		
		Tent.			2	1			2					
	Dans lieu habité (moment indéterminé)	Tent.											1	
	Dans un autre lieu (de jour)	Acc.		6	1	2	5	4	3	3	3	4	5	
		Tent.							1	1				
	Dans un autre lieu (de nuit)	Acc.	6	5	10	7	8	7	8	8	7	5	4	
		Tent.					1		2		1			
	Dans un autre lieu (moment indéterminé)	Acc.					1				1			
Tent.											1	2		
Non spécifié	Acc.	10			1			1						
	Sous-total		18	14	20	14	15	13	19	22	16	12	11	
Incendie involontaire	Acc.	13	7	6	5	5	12	7	4	6	12	10		
	Sous-total	13	7	6	5	5	12	7	4	6	12	10		
Destruction, dénaturation, dégradation	Avec circ. aggr.	Acc.	6	1	1	2	2			2	2		1	1
	Non spécifié	Acc.	84			1	2				1			
		Tent.	1											
	Sous-total	91	1	1	3	4				2	3		1	1
Vandalisme	Sur véhicules	Acc.	168	190	180	170	74	29	29	23	14	30	108	34
	Sur autres biens mobiliers	Acc.	50	24	19	18	1	4	7	9	6	4	16	5
	Graffitis	Acc.	1	22	17	10	7	3	2		1	2	4	1
	Autres détériorations sur biens immobiliers	Acc.	40	68	84	76	11	5	6	4	7	10	53	15
	Dégradation de clôture	Acc.	1	8	6	7	2		1	3	2	1	1	2
	Sous-total	260	312	306	281	95	41	45	39	30	47	182	57	
	Total	382	334	333	303	119	66	71	67	55	71	204	58	

Infr. contre la Sécurité de l'Etat

			2000	2013	2014	2015	2016	2017	2018	2019	2020	2021	2022	2023
Terrorisme	Groupe terroriste	Acc.			1									
		Sous-total			1									
		Total			1									

Infr. contre la sécurité publique

		2000	2013	2014	2015	2016	2017	2018	2019	2020	2021	2022	2023
Organisation criminelle	Acc.					1	1			1	1		2
	Sous-total					1	1			1	1		2
Association de malfaiteurs	Acc.		5	4	2	4	1	7	1	2	9	5	
	Tent.					1		1					
	Sous-total		5	4	2	5	1	8	1	2	9	5	
Evasion de prisonniers	Evasion simple	Acc.	12	2	3	4	3	6	4	2	5	2	
		Tent.	1			1							
	Evasion qualifiée	Acc.	1					1					
		Tent.		1								1	
	Non-rentree de congé	Acc.	15	7	14	22	15	14	15	14	17	8	2
	Non-respect surveillance électronique	Acc.	4	6	12	12	4	8	15	4	11	13	3
	Non spécifié	Acc.			3	1	3	1		1	1		
	Sous-total	19	33	16	32	40	25	30	34	21	34	24	5
Recel	Recel de criminel	Acc.											
	Sous-total	1											
Menaces	Menace d'attentat	Acc.	1			1		1		1		1	
	Verbales	Acc.	76	68	63	51	43	72	59	73	54	48	18
	Ecrites	Acc.	17	27	22	20	21	24	27	43	23	15	5
	Par gestes, emblèmes	Acc.	21	18	30	18	31	32	28	37	26	37	10
	Alerte à la bombe	Acc.	1	1	1	1		2		1			
		Acc.	2	1		1	3	3	3	3	1	2	
	Sous-total	7	118	115	116	94	98	134	117	156	105	101	34
	Total	116	156	135	150	140	125	172	152	180	149	130	41

Infr. contre l'autorité publique

		2000	2013	2014	2015	2016	2017	2018	2019	2020	2021	2022	2023
Violence c/ personnes investies autorité publique	Acc.		1		3		1			2		2	1
	Sous-total		1		3		1			2		2	1
Rébellion	Rébellion armée	Acc.	1		3	4	2	2	1			2	
	Rébellion non armée	Acc.	9	9	8	15	14	12	14	22	14	20	5
	Non spécifié	Acc.		1							1	2	
	Sous-total	9	10	10	11	19	16	14	15	22	17	22	5
Outrages	Acc.	14	16	14	11	10	19	23	25	26	27	17	8
	Sous-total	14	16	14	11	10	19	23	25	26	27	17	8
Refus de coopération (informatique et télécom)	Acc.		1				2						
	Sous-total		1				2						
Autres infractions	Bris de scellés	Acc.		1								3	
	Industrie, commerce et enchères publiques	Acc.			1								
	Sous-total			1	1							3	
	Total	23	28	25	26	29	38	37	40	50	44	44	14

Infr. contre la foi publique

			2000	2013	2014	2015	2016	2017	2018	2019	2020	2021	2022	2023
Faux en écritures	Faux en écritures	Acc.	52	19	15	23	27	16	18	12	8	7	10	3
	Usage de faux en écrit. et écrit. falsifiées	Acc.	53	17	18	24	26	26	11	11	17	22	14	3
		Tent.	2											
		Sous-total	107	36	33	47	53	42	29	23	25	29	24	6
Usurpation	Immixtion dans fonctions publiques	Acc.									1			
	De fonctions	Acc.	1		1	2						1		
	De titres	Acc.					1							
	De nom	Acc.	1	25	17	21	30	21	25	31	23	27	22	5
		Sous-total	2	25	18	23	31	21	25	31	24	28	22	5
Contrefaçon / falsification	Contrefaçon	Acc.	1	3	4	3	1	2	2	4	4		3	1
	Falsification	Acc.	1	1			3		1			1		1
	Non spécifié	Acc.					1							
		Sous-total	2	4	4	3	5	2	3	4	4	1	3	2
Fausses monnaies	Emission	Acc.	4	3	3	3	1		2		1			
	Non spécifié	Tent.								1			1	
	Autres	Acc.	4	4					1	3	4	1	2	
		Sous-total	8	7	3	3	1		3	4	5	1	3	
Faux en justice	Faux témoignage	Acc.	1			2	1							
	Fausses déclarations	Acc.	1	1	1	2	3	4	1	2	1	1	1	2
		Sous-total	2	1	1	4	4	4	1	2	1	1	1	2
		Total	121	73	59	80	94	69	61	64	59	60	53	15



Nivelles

Infraction Code pénal

Infr. contre la famille

		2000	2013	2014	2015	2016	2017	2018	2019	2020	2021	2022	2023
Abandon de famille	Acc.	3	2		1			1	1				
	Sous-total	3	2		1			1	1				
Refus du droit aux relations personnelles	Acc.	30	38	40	45	21	13	29	47	15	21	16	6
	Tent.				1								
	Sous-total	30	38	40	46	21	13	29	47	15	21	16	6
Non-acquittement pension alimentaire	Acc.	11	5	3	6	2	3	3	4	3	2	4	1
	Sous-total	11	5	3	6	2	3	3	4	3	2	4	1
Mariage forcé	Tent.										1		
	Sous-total										1		
Non spécifié	Acc.	2		1									
	Sous-total	2		1									
	Total	46	45	44	53	23	16	33	52	18	24	20	7

Criminalité informatique

		2000	2013	2014	2015	2016	2017	2018	2019	2020	2021	2022	2023
Hacking	Acc.			7	4	5	3	3	3	4	11	4	2
	Sous-total			7	4	5	3	3	3	4	11	4	2
Faux en informatique	Acc.			1	2				1		14	1	
	Sous-total			1	2				1		14	1	
Fraude informatique	Acc.		73	85	53	57	81	94	118	96	106	226	78
	Tent.		4	13	2	8	2	4	4	4		10	1
	Sous-total		77	98	55	65	83	98	122	100	106	236	79
Sabotage	Acc.		2	1		3							
	Sous-total		2	1		3							
	Total		79	107	61	73	86	101	126	104	131	241	81



Exercice illégal de l'autorité publique

		2000	2013	2014	2015	2016	2017	2018	2019	2020	2021	2022	2023
Concussion	Acc.						1						
	Sous-total						1						
Corruption publique	Acc.		2	3	2	2	1	2			2		
	Sous-total		2	3	2	2	1	2			2		
Actes arbitraires	Acc.		1										
	Sous-total		1										
Prise d'intérêt	Acc.								1	1			
	Sous-total								1	1			
Négligence du dépositaire	Acc.	2											
	Sous-total	2											
	Total	2	3	3	2	2	2	2	1	1	2		

Marchand de sommeil

		2000	2013	2014	2015	2016	2017	2018	2019	2020	2021	2022	2023
Sans circ. aggr.	Acc.								2	2			
	Sous-total								2	2			
	Total								2	2			

Traite des êtres humains

		2000	2013	2014	2015	2016	2017	2018	2019	2020	2021	2022	2023
Exploitation de la mendicité	Acc.										1		
	Sous-total										1		
Exploitation sexuelle	Acc.							1					
	Sous-total							1					
Exploitation économique	Acc.		1					1					
	Sous-total		1					1					
	Total		1					2			1		



Provocation crime ou délits

		2000	2013	2014	2015	2016	2017	2018	2019	2020	2021	2022	2023
Provocation délits	Acc.											1	
	Acc.									1			
	Sous-total									1		1	
	Total									1		1	

Contravention Code pénal

		2000	2013	2014	2015	2016	2017	2018	2019	2020	2021	2022	2023
Injures (Contravention)	Acc.	12											
	Sous-total	12											
Divagation d'animaux	Acc.	1											
	Sous-total	1											
Autres contraventions CP	Acc.	106	1	1		1		1				1	
	Tent.	4											
	Sous-total	110	1	1		1		1				1	
	Total	123	1	1		1		1				1	

STATISTIQUES POLICIERES DE CRIMINALITE

LIEU DE PERPETRATION: COMMUNE

Nivelles

***ANNEXE II: DETAIL PAR CATEGORIE DE DELIT
LOIS SPECIALES***



Nivelles

Infraction Lois spéciales

Drogues

			2000	2013	2014	2015	2016	2017	2018	2019	2020	2021	2022	2023
Détention		Acc.	56	188	204	212	154	212	184	182	192	146	203	83
		Sous-total	56	188	204	212	154	212	184	182	192	146	203	83
Usage	Usage en groupe	Acc.	9											
	Usage individuel	Acc.	29											
		Tent.	1											
	Faciliter l'usage	Acc.	1	14		8	12	12	4	7	22	41	5	
	Incitation à l'usage	Acc.			1	3	1	1			1	1	1	1
	Désordre, scandale ou danger dans un espace public	Acc.				1	2	4	2	3	2	6		
		Sous-total	40	14	1	12	15	17	6	10	25	48	6	2
Importation et exportation		Acc.	3	11	5	10	6	6	7	12	20	5		
		Sous-total	3	11	5	10	6	6	7	12	20	5		
Fabrication		Acc.			3	5	2	2	2	3	3	3	1	1
		Sous-total			3	5	2	2	2	3	3	3	1	1
Commerce		Acc.	7	19	13	23	27	33	24	24	23	29	36	10
		Tent.											1	
		Sous-total	7	19	13	23	27	33	24	24	23	29	37	10
Autres		Acc.	2	23	21	16	6	12	15	5	32	68	19	9
		Sous-total	2	23	21	16	6	12	15	5	32	68	19	9
		Total	108	255	247	278	210	282	238	236	295	299	266	105



Législation sur les étrangers

		2000	2013	2014	2015	2016	2017	2018	2019	2020	2021	2022	2023
Transmigration illégale	Mariages simulés/blancs sans récompense/contrainte	Acc.	3	1	1	2	1		1				
		Tent.							1				
	Accès au territoire	Acc.	1	4	4	7	4	4	4	4	12	8	4
	Séjour	Acc.	5	22	21	33	29	28	35	44	41	37	35
	Pas de port de documents d'identité ou de voyage	Acc.					1	1					
	Inscription au registre des étrangers	Acc.	5	44	43	42	43	20	34	46	26	25	21
	Sous-total	11	73	69	83	78	54	74	96	79	70	60	14
Trafic d'êtres humains		Acc.			1								
	Sous-total				1								
Aide au séjour illégal		Acc.		1					1				
	Sous-total			1					1				
Non spécifié		Acc.	2										
	Sous-total	2											
Autres		Acc.	2	2									
	Sous-total	2		2									
	Total	15	73	72	84	78	54	74	97	79	70	60	14



Environnement

			2000	2013	2014	2015	2016	2017	2018	2019	2020	2021	2022	2023
Déchets	Transport de déchets	Acc.					2							
	Déchets par professionnel	Acc.		6	3	4	3			1			1	
	Déchets par particulier	Acc.		9	11	11	1	1	3		1	2	1	
	Déchets par personne indéterminée	Acc.	6											
	Déchets: permis/autorisation	Acc.								1		1		
	Sous-total		6	15	14	15	6	1	3	2	1	3	2	
Autres que déchets	Urbanisme	Acc.	8				1	1						
	Bruit	Acc.	2											
	Pollution de l'eau	Acc.		2	4	1		1				2		
	Pollution de l'air	Acc.	1											
	Pollution du sol	Acc.		1						1		1		
	Autres nuisances en matière d'environnement	Acc.					1				1			
	Sous-total		11	3	4	1	2	2		1	1	3		
Biodiversité / Faune et flore	Bien-être animal	Acc.	7	2	1	1	4		7	5	3	3	4	
	Protection de la nature	Acc.						1				1		
		Tent.	1											
	Permis / autorisation animaux	Acc.									1			
	Destruction d'animaux	Acc.		2							1		1	
	Sous-total		8	4	1	1	4	1	7	6	4	4	5	
	Total		25	22	19	17	12	4	10	9	6	10	7	



Armes et explosifs

			2000	2013	2014	2015	2016	2017	2018	2019	2020	2021	2022	2023
Détention illégale	Arme à feu	Acc.		4	5	7	2	7	4	20	9	9	5	
	Arme blanche ou non à feu	Acc.		12	13	11	12	7	11	11	22	12	19	1
	Munition	Acc.			1		1	2	1	2	1	1	2	
	Pièces/accessoires	Acc.							1	1		1	1	
	Non spécifié	Acc.	5	1	1									
		Tent.	1											
	Sous-total		6	17	20	18	15	16	17	34	32	23	27	1
Port / transport illégal	Arme à feu	Acc.		3	2	1	2	1	1	1	5	2		1
	Arme blanche ou non à feu	Acc.		21	18	20	12	23	19	12	15	14	15	5
		Tent.		1										
	Munition	Acc.		1			1			2				
	Pièces/accessoires	Acc.						1			1			
	Non spécifié	Acc.	11											
	Sous-total		11	26	20	21	15	25	20	15	21	16	15	6
Commerce illégal	Arme à feu	Acc.			1	1								
	Arme blanche ou non à feu	Acc.				1								
	Non spécifié	Acc.					2		1					
	Sous-total			1	2	2			1					
Fabrication / réparation illégale	Arme à feu	Acc.							1					
		Sous-total							1					
Explosifs		Acc.	1		1						1	2		1
		Sous-total	1	1							1	2		1
Autre	Documents	Acc.							1					
	Vente par correspondance/internet d'autre arme	Acc.				1	1							
	Stockage	Acc.			1	1			1					
	Non spécifié	Acc.	2											
	Sous-total		2	1	2	1			2					
	Total		20	43	43	43	33	41	41	49	54	41	42	8

PFF/DGR/DRI/BIPOL - Statistiques policières de criminalité (date de clôture: 22/09/2023)
 Les données pour les années 2001 jusqu'à 2012 ne sont plus publiées mais restent disponibles sur demande auprès du service BIPOL.
 Les données pour 2023 ne concernent que le 1er trimestre.



Protection de la personne

			2000	2013	2014	2015	2016	2017	2018	2019	2020	2021	2022	2023
Discrimination	Racisme et xénophobie	Acc.	1	1	2	3	4	4	1	5	5	8		
	Fondée sur son orientation sexuelle (homophobie)	Acc.						2		3		2	1	
	Fondée sur le sexe (sexisme)	Acc.						1	2	2	1	1		
	Fondée sur le handicap	Acc.									1			
	Fondée sur conviction religieuse ou philosophique	Acc.								1	1			
	Autre discrimination	Acc.						1			1			
	Sous-total		1	1	2	3	4	8	3	11	9	11	1	
Droits d'auteur		Acc.			1									
	Sous-total				1									
Protection de la vie privée		Acc.	5		2	4		1	2	3	1			1
	Sous-total		5		2	4		1	2	3	1			1
Caméras de surveillance		Acc.			1	1			1		1	1	1	
	Sous-total				1	1			1		1	1	1	
Droit à l'image		Acc.			1			1		1			1	
	Sous-total				1			1		1			1	
Autres		Acc.	1			1						1		
	Sous-total		1			1						1		
	Total		7	1	7	9	4	10	6	15	11	13	3	1



Nivelles

Infraction Lois spéciales

Hormones et dopage

		2000	2013	2014	2015	2016	2017	2018	2019	2020	2021	2022	2023
Détention	Acc.		1	1			1						
	Sous-total:		1	1			1						
Non spécifié	Acc.			1									
	Sous-total:			1									
	Total:		1	2			1						

Loi du football

		2000	2013	2014	2015	2016	2017	2018	2019	2020	2021	2022	2023
Vente irrégulière de tickets	Acc.		1										
	Sous-total:		1										
	Total:		1										

Sécurité privée

		2000	2013	2014	2015	2016	2017	2018	2019	2020	2021	2022	2023
Mercenaires	Acc.			1									
	Sous-total:			1									
	Total:			1									

Protection de la jeunesse

		2000	2013	2014	2015	2016	2017	2018	2019	2020	2021	2022	2023
Législation sur l'obligation scolaire	Acc.		6	3	2	6	5	6	1	2	4	3	1
	Sous-total:		6	3	2	6	5	6	1	2	4	3	1
Législation sur la protection de la jeunesse	Acc.	1	51	47	53	45	52	43	59	55	50	58	8
	Sous-total:	1	51	47	53	45	52	43	59	55	50	58	8
Non spécifié	Acc.	1		1			1						
	Sous-total:	1		1			1						
	Total:	2	57	51	55	51	58	49	60	57	54	61	9



Code pénal social

		2000	2013	2014	2015	2016	2017	2018	2019	2020	2021	2022	2023
Harcèlement au travail	Acc.		3	6	6	7	7	4	5	6	1	4	
	Sous-total:		3	6	6	7	7	4	5	6	1	4	
Violence au travail	Acc.										1		
	Sous-total:										1		
Mise en danger du travailleur	Acc.					1	1					1	
	Sous-total:					1	1					1	
Rémunération et autres avantages patrimoniaux	Acc.									1			
	Sous-total:									1			
Travail illégal	Acc.		1			2	1	1	1		1		
	Sous-total:		1			2	1	1	1		1		
Fraude sociale aux cotisations (travail au noir)	Acc.		4	2	4	1	5	7	12	9	5	5	2
	Sous-total:		4	2	4	1	5	7	12	9	5	5	2
Documents sociaux	Acc.			1				1					
	Sous-total:			1				1					
Sécurité sociale	Acc.			1		1				1			
	Sous-total:			1		1				1			
Infr. contre foi publique en droit pénal social	Acc.		3	1	1	1			6	1			
	Sous-total:		3	1	1	1			6	1			
Escroquerie en droit pénal social	Acc.				1	1	2			4		1	
	Sous-total:				1	1	2			4		1	
Autres	Acc.			5	5	7	3	6	5	5	6	3	2
	Sous-total:			5	5	7	3	6	5	5	6	3	2
	Total:		11	16	17	20	19	20	29	27	14	14	4



Ivresse et alcool

		2000	2013	2014	2015	2016	2017	2018	2019	2020	2021	2022	2023
Ivresse publique	Acc.	37	145	163	182	150	182	144	171	150	120	155	44
	Sous-total:	37	145	163	182	150	182	144	171	150	120	155	44
Heure de fermeture d'établiss. hôteliers	Acc.		7	1	3								
	Sous-total:		7	1	3								
Servir de l'alcool à une personne ivre	Acc.		1								1		
	Sous-total:		1								1		
	Total:	37	153	164	185	150	182	144	171	150	121	155	44

Législation sur les élections

		2000	2013	2014	2015	2016	2017	2018	2019	2020	2021	2022	2023
	Acc.	1											
	Sous-total:	1											
	Total:	1											

Registre de population

		2000	2013	2014	2015	2016	2017	2018	2019	2020	2021	2022	2023
	Acc.	69	221	188	169	157	84	89	77	46	63	59	18
	Sous-total:	69	221	188	169	157	84	89	77	46	63	59	18
	Total:	69	221	188	169	157	84	89	77	46	63	59	18



Carte d'identité

		2000	2013	2014	2015	2016	2017	2018	2019	2020	2021	2022	2023
Pas en possession	Acc.	12	3	1	6			4	2	3	2	3	
	Sous-total:	12	3	1	6			4	2	3	2	3	
Refus de présentation	Acc.	1	2	1		1		1	1				
	Sous-total:	1	2	1		1		1	1				
Non spécifié	Acc.		1			1	1		1	1	1		
	Sous-total:		1			1	1		1	1	1		
Autres	Acc.	2		1	4								
	Sous-total:	2		1	4								
	Total:	15	6	3	10	2	1	5	4	4	3	3	

Santé publique

		2000	2013	2014	2015	2016	2017	2018	2019	2020	2021	2022	2023
Politique de la santé	Acc.									79			
	Sous-total:									79			
Interdiction de fumer	Acc.		1										
	Sous-total:		1										
Denrées alimentaires	Acc.				1	1			1	1			
	Sous-total:				1	1			1	1			
Refus ou négligence respect mesures	Acc.									399	127		
	Sous-total:									399	127		
Non spécifié	Acc.						1	1					
	Sous-total:						1	1					
Autres	Acc.	2		1	1			1		23	1		
	Sous-total:	2		1	1			1		23	1		
	Total:	2	1	1	2	1	1	2	1	502	128		



Travail

		2000	2013	2014	2015	2016	2017	2018	2019	2020	2021	2022	2023
Règlement général protection du travail	Acc.	1						1	1	1			
	Sous-total:	1						1	1	1			
Commerce ambulant	Acc.	2	2	1	2	1		3	1	1			
	Sous-total:	2	2	1	2	1		3	1	1			
Infractions mesure interdiction professionnelle	Acc.						1						
	Sous-total:						1						
Fraude sociale aux cotisations (travail au noir)	Acc.		3		1	2	1	3	1	2	3		
	Sous-total:		3		1	2	1	3	1	2	3		
Travailleurs étrangers	Acc.		1							1			
	Sous-total:		1							1			
Autres	Acc.			10			2		2		1	1	
	Sous-total:			10			2		2		1	1	
	Total:	3	6	11	3	3	4	7	5	5	4	1	



Protection des revenus publics

		2000	2013	2014	2015	2016	2017	2018	2019	2020	2021	2022	2023
Douane et accises	Acc.					1	2						
	Sous-total:					1	2						
Taxe de circulation / TMC	Acc.								1	2	1	2	1
	Sous-total:								1	2	1	2	1
Fraude sociale aux allocations	Acc.			1					2		1	1	
	Sous-total:			1					2		1	1	
Fraude TVA	Acc.				1				1				
	Sous-total:				1				1				
Fraude fiscale - impôts sur le revenu	Acc.				1	1	1			1	1		
	Sous-total:				1	1	1			1	1		
Fraude autres revenus publics	Acc.	1				1							
	Sous-total:	1				1							
Non spécifié	Acc.			3									
	Sous-total:			3									
	Total:	1		4	2	3	3		4	3	3	3	1



Législation économique

		2000	2013	2014	2015	2016	2017	2018	2019	2020	2021	2022	2023
Concurrence	Acc.					1							
	Sous-total:					1							
Sociétés	Acc.	2	1				1						
	Sous-total:	2	1				1						
Instruments financiers	Acc.				1								
	Sous-total:				1								
Contrefaçon de droits de propriété intellectuelle	Acc.			1									
	Sous-total:			1									
Autres	Acc.										1	1	
	Sous-total:										1	1	
	Total:	2	1	1	1	1	1				1	1	

Pratiques commerciales

		2000	2013	2014	2015	2016	2017	2018	2019	2020	2021	2022	2023
Pratiques du marché et protection du consommateur	Acc.	3								1			
	Sous-total:	3								1			
Registre de commerce	Acc.		2	1			2	1		1			
	Sous-total:		2	1			2	1		1			
Autres	Acc.		2	5	3	4	2		1				
	Sous-total:		2	5	3	4	2		1				
	Total:	3	4	6	3	4	4	1	1	2			

Code pénal militaire et milice

		2000	2013	2014	2015	2016	2017	2018	2019	2020	2021	2022	2023
Désertion	Acc.								1				
	Sous-total:								1				
	Total:								1				



Autres lois spéciales

		2000	2013	2014	2015	2016	2017	2018	2019	2020	2021	2022	2023
Transport	Acc.		1	1	3			1		1	1	1	
	Sous-total:		1	1	3			1		1	1	1	
Prévention: incendies, explosions, accidents	Acc.								1			1	
	Sous-total:								1			1	
Infr. dans le secteur audiovisuel	Acc.	2											
	Sous-total:	2											
Energie	Acc.	2			2								
	Sous-total:	2			2								
Réquisition prestataire de service	Acc.		1										
	Sous-total:		1										
Incitation à certains crimes	Acc.							1					
	Sous-total:							1					
Dégradation involontaire câbles télécommunication	Acc.			2									
	Sous-total:			2									
Infractions Loi police chemins de fer	Acc.			3	4	83	33	23	30	76	3	1	2
	Sous-total:			3	4	83	33	23	30	76	3	1	2
Réorganisation judiciaire/continuité entreprises	Acc.					1							
	Sous-total:					1							
Moyens de communications électroniques	Acc.									1			
	Sous-total:									1			
Autres	Acc.						2		1		1	1	1
	Sous-total:						2		1		1	1	1
	Total:	4	2	6	9	84	35	25	32	78	5	4	3

STATISTIQUES POLICIERES DE CRIMINALITE

LIEU DE PERPETRATION: COMMUNE

Nivelles

***ANNEXE III: DETAIL
FIGURES CRIMINELLES / PHENOMENES***



Nivelles

FC Vol moyen de transport

		2000	2013	2014	2015	2016	2017	2018	2019	2020	2021	2022	2023
Vol de voiture	Acc.	120	28	40	49	30	37	51	44	25	25	17	11
	Tent.	32	4	7	10	3	4	6	6	6	2	6	3
	Total	152	32	47	59	33	41	57	50	31	27	23	14
Vol de moto	Acc.	4	1	1	1	2	2	2	3	2	6	3	
	Tent.								2				
	Total	4	1	1	1	2	2	2	5	2	6	3	
Carjacking	Acc.	9	2	1	1		2	3	2		1	1	1
	Tent.	2	1							1			
	Total	11	3	1	1		2	3	2	1	1	1	1
Homejacking	Acc.										1		
	Tent.												
	Total										1		
Vol dans les garages	Acc.	6		5	3	2	2	6	3	1			
	Tent.												
	Total	6		5	3	2	2	6	3	1			
Vol de vélomoteur	Acc.	16	1	2	2	3	3	3	7	5	4	1	1
	Tent.	2	1		1								
	Total	18	2	2	3	3	3	3	7	5	4	1	1
Vol de vélo	Acc.	19	9	15	18	27	19	36	47	26	75	40	7
	Tent.						1	1	4	1	1	2	1
	Total	19	9	15	18	27	20	37	51	27	76	42	8



FC Cambriolage

		2000	2013	2014	2015	2016	2017	2018	2019	2020	2021	2022	2023
Cambriolage dans habitation	Acc.	227	143	113	130	142	120	133	92	92	94	80	20
	Tent.	65	69	35	61	67	60	67	63	42	75	53	11
	Total	292	212	148	191	209	180	200	155	134	169	133	31
Cambriolage ds entreprise ou commerce	Acc.	70	26	32	24	32	38	35	23	17	13	17	4
	Tent.	26	11	20	11	24	17	21	8	9	15	10	5
	Total	96	37	52	35	56	55	56	31	26	28	27	9
Cambriolage ds service public ou bâtiment administ	Acc.	25	13	11	8	10	11	14	13	10	6	6	1
	Tent.	10	4	3	10	11	6	5	9	7	3	9	
	Total	35	17	14	18	21	17	19	22	17	9	15	1
Vol au béliier	Acc.	2	1		1	1		1		1			
	Tent.						1						
	Total	2	1		1	1	1	1		1			
Cambriolage dans bâtiment (total)	Acc.	320	182	156	161	184	168	182	128	119	113	103	25
	Tent.	100	84	58	82	102	83	93	80	58	93	72	16
	Total	420	266	214	243	286	251	275	208	177	206	175	41

FC Vol autre

		2000	2013	2014	2015	2016	2017	2018	2019	2020	2021	2022	2023
Vol à main armée	Acc.	20	3	9	5	2	4	6	7	2	3	5	1
	Tent.	2	1	1	2		1	1		1	1		
	Total	22	4	10	7	2	5	7	7	3	4	5	1
Vol avec violence sans arme	Acc.	35	34	34	44	31	41	28	21	24	24	23	11
	Tent.	7	3	3	5	8	4	4	5	16	14	9	4
	Total	42	37	37	49	39	45	32	26	40	38	32	15
Vol dans ou sur un véhicule	Acc.	327	116	117	128	120	198	159	133	81	80	123	35
	Tent.	78	34	31	38	22	28	19	17	22	4	27	10
	Total	405	150	148	166	142	226	178	150	103	84	150	45



FC Vol autre

		2000	2013	2014	2015	2016	2017	2018	2019	2020	2021	2022	2023
Sacjacking dans une voiture	Tent.							1					
	Total							1					
Vol d'armes et explosifs	Acc.	10	6	4	13	15	10	13	3	2	4	9	1
	Tent.	1							1			1	
	Total	11	6	4	13	15	10	13	4	2	4	10	1
Steaming	Acc.			1	1								
	Total			1	1								
Arrachage de sac à main	Acc.	3	3	4	10	1	1	5		2			
	Tent.	1											
	Total	4	3	4	10	1	1	5		2			
Vol à l'arraché	Acc.	14	9	9	25	7	12	13	11	6	3	9	3
	Tent.	1				1	2	2	1		2		
	Total	15	9	9	25	8	14	15	12	6	5	9	3
Vol à la tire	Acc.	28	143	69	75	52	33	46	49	35	21	29	25
	Total	28	143	69	75	52	33	46	49	35	21	29	25
Vol à l'étalage	Acc.	22	48	79	82	52	100	70	70	89	53	82	20
	Tent.	3	2	3	1	2	2		10	3	2	1	1
	Total	25	50	82	83	54	102	70	80	92	55	83	21
Vol par ruse	Acc.	14	33	18	18	17	17	26	16	10	18	9	1
	Tent.	8	6	1		1	2	1	3		4		
	Total	22	39	19	18	18	19	27	19	10	22	9	1
Vol de métaux	Acc.	4	4	1	3	6	5	8		2	3	4	1
	Tent.		2										
	Total	4	6	1	3	6	5	8		2	3	4	1
Vol sur les chantiers	Acc.	19	8	11	5	10	10	12	15	6	6	13	
	Tent.	3		1		2	1		1		1	3	
	Total	22	8	12	5	12	11	12	16	6	7	16	



FC Vol autre

		2000	2013	2014	2015	2016	2017	2018	2019	2020	2021	2022	2023
Home-invasion	Acc.					1					1	1	
	Total					1					1	1	
Vol d'animaux	Acc.	1	2	1	3		1	1	2	2	3		
	Total	1	2	1	3		1	1	2	2	3		
Vol de cargaison	Acc.	1	9	10	10	25	42	25	37	27	15	6	8
	Tent.		3	4	1	3	3	3	5	3	1	5	3
	Total	1	12	14	11	28	45	28	42	30	16	11	11

Criminalité ICT

		2000	2013	2014	2015	2016	2017	2018	2019	2020	2021	2022	2023
Fraude de cartes de paiements	Acc.	4	46	66	23	29	49	42	36	38	31	60	24
	Tent.		3	10		2	1	1		2		5	
	Total	4	49	76	23	31	50	43	36	40	31	65	24
Phishing	Acc.								5	20	4	31	11
	Tent.												1
	Total								5	20	4	31	12
Ransomware	Acc.								1				1
	Total								1				1
Shouldersurfing	Acc.		4	3	1	1	2	3	13	14	3	1	1
	Tent.			9									
	Total		4	12	1	1	2	3	13	14	3	1	1
Skimming	Acc.		1		1				2			3	2
	Total		1		1				2			3	2



FC Autre

		2000	2013	2014	2015	2016	2017	2018	2019	2020	2021	2022	2023
Violence contre les métiers d'intérêt général	Acc.		7	4	8	9	9	5	11	6	5	12	5
	Total		7	4	8	9	9	5	11	6	5	12	5
Viol collectif	Acc.	1									3		
	Total	1									3		
Graffiti	Acc.	1	22	17	11	6	3	2		1	2	4	1
	Total	1	22	17	11	6	3	2		1	2	4	1
Dégradation de voiture	Acc.	34	177	166	158	68	31	26	26	15	27	103	33
	Tent.							2			1		
	Total	34	177	166	158	68	31	28	26	15	28	103	33
Rixe au couteau	Acc.		1						1			1	
	Tent.				2					1			
	Total		1		2				1	1		1	

PH Violence intrafamiliale (VIF)

		2000	2013	2014	2015	2016	2017	2018	2019	2020	2021	2022	2023
VIF: physique, dans le couple	Acc.	13	51	50	63	61	64	78	69	81	66	61	18
	Tent.							1					
	Total	13	51	50	63	61	64	79	69	81	66	61	18
VIF: physique, envers des descendants	Acc.	2	7	4	7	15	10	8	13	13	6	13	5
	Tent.						1			1		1	
	Total	2	7	4	7	15	11	8	13	14	6	14	5
VIF: physique, envers d'autres membres	Acc.	36	6	11	7	12	18	9	8	9	12	9	3
	Tent.						1						
	Total	36	6	11	7	12	19	9	8	9	12	9	3
VIF: sexuelle, dans le couple	Acc.			2	2		1	2		1	1		
	Total			2	2		1	2		1	1		
VIF: sexuelle, envers des descendants	Acc.		1	1	2	4	3		2		2		
	Total		1	1	2	4	3		2		2		



PH Violence intrafamiliale (VIF)

		2000	2013	2014	2015	2016	2017	2018	2019	2020	2021	2022	2023
VIF: sexuelle, envers d'autres membres	Acc.	1							2				
	Total	1							2				
VIF: psychique, dans le couple	Acc.	41	53	61	74	53	30	67	73	34	34	41	15
	Tent.				1								
	Total	41	53	61	75	53	30	67	73	34	34	41	15
VIF: psychique, envers des descendants	Acc.		1			9	7	12	4	8	6	7	2
	Total		1			9	7	12	4	8	6	7	2
VIF: psychique, envers d'autres membres	Acc.		4	7	2	4	2	3	6	3	5	3	1
	Total		4	7	2	4	2	3	6	3	5	3	1
VIF: économique, dans le couple	Acc.	1	3	5	5	4	2	5	4	3	8	1	1
	Tent.							1	1				
	Total	1	3	5	5	4	2	6	5	3	8	1	1
VIF: économique, envers des descendants	Acc.	2				1	1	1			1		
	Tent.				1			1					
	Total	2			1	1	1	2			1		
VIF: économique, envers d'autres membres	Acc.	18	11	6	9	3	8	7	7	5	3	9	2
	Tent.							1			1	1	
	Total	18	11	6	9	3	8	8	7	5	4	10	2

PH Hormones et dopage

		2000	2013	2014	2015	2016	2017	2018	2019	2020	2021	2022	2023
Dopage humain	Acc.		2	2			1				1	1	
	Total		2	2			1				1	1	
Engraissement illégal	Acc.							1			1		
	Total							1			1		



PH Drogues

		2000	2013	2014	2015	2016	2017	2018	2019	2020	2021	2022	2023
Vente de cocaïne	Acc.		2	1	3	5	3	5	4	3	4	2	1
	Total		2	1	3	5	3	5	4	3	4	2	1
Vente de drogues synthétiques	Acc.		1			1	1	3			3		
	Total		1			1	1	3			3		
Production de cannabis (culture)	Acc.			3	1	2	1			1			
	Total			3	1	2	1			1			
Vente-traffic d'héroïne	Acc.		2		5	4	3		1				
	Total		2		5	4	3		1				

PH Trafic d'armes

		2000	2013	2014	2015	2016	2017	2018	2019	2020	2021	2022	2023
Commerce et production d'arme à feu et mun.	Acc.			1	1	1		1					
	Total			1	1	1		1					
Commerce et production d'arme non à feu	Acc.				2	1							
	Total				2	1							

PH Traite des êtres humains

		2000	2013	2014	2015	2016	2017	2018	2019	2020	2021	2022	2023
TEH - exploitation économique	Acc.	1	1					1					
	Total	1	1					1					
TEH - exploitation sexuelle	Acc.	5	2	1	2		1	1		1	2		1
	Total	5	2	1	2		1	1		1	2		1

PH Violence dans l'espace public

		2000	2013	2014	2015	2016	2017	2018	2019	2020	2021	2022	2023
Violence physique (transport public)	Acc.	4	6	9	10	6	7	5	5	6	1	9	6
	Total	4	6	9	10	6	7	5	5	6	1	9	6
Violence physique (voie publique)	Acc.	35	90	87	67	84	89	115	106	88	110	94	20
	Tent.		2		3		2	3	1	2	3		
	Total	35	92	87	70	84	91	118	107	90	113	94	20



PH Violence dans l'espace public

		2000	2013	2014	2015	2016	2017	2018	2019	2020	2021	2022	2023
Violence physique (autre endroit public)	Acc.	2	4	3	2	5	5	5	4	4	4	8	1
	Tent.				1								
	Total	2	4	3	3	5	5	5	4	4	4	8	1
Violence physique (endroit accessible au public)	Acc.	23	21	30	31	36	34	25	30	21	24	31	8
	Tent.							2			2		
	Total	23	21	30	31	36	34	27	30	21	26	31	8
Violence sexuelle (transport public)	Acc.				1	3	1	2				3	1
	Tent.												
	Total				1	3	1	2				3	1
Violence sexuelle (voie publique)	Acc.	4	5	8	14	11	12	11	7	6	3	8	2
	Tent.												
	Total	4	5	8	14	11	12	11	7	6	3	8	2
Violence sexuelle (autre endroit public)	Acc.		1		3	1	10	3		2	2	1	
	Tent.												
	Total		1		3	1	10	3		2	2	1	
Violence sexuelle (endroit accessible au public)	Acc.	3	3	2	4	6	3	3	6	1	6	8	2
	Tent.		1					1				1	
	Total	3	4	2	4	6	3	4	6	1	6	9	2
Violence psychique (transport public)	Acc.	1	9	6	4	8	6	13	4	7	4	7	3
	Tent.												
	Total	1	9	6	4	8	6	13	4	7	4	7	3
Violence psychique (voie publique)	Acc.	23	90	72	72	63	53	71	61	84	89	74	22
	Tent.												
	Total	23	90	72	72	63	53	71	61	84	89	74	22
Violence psychique (autre endroit public)	Acc.	4	4	7	7	6	8	9	16	12	6	8	1
	Tent.												
	Total	4	4	7	7	6	8	9	16	12	6	8	1
Violence psychique (endroit accessible au public)	Acc.	18	30	33	33	34	40	31	40	24	27	20	9
	Tent.												
	Total	18	30	33	33	34	40	31	40	24	27	20	9
Vol à main armée (transport public)	Acc.	2					1						1
	Tent.												
	Total	2					1						1



PH Violence dans l'espace public

		2000	2013	2014	2015	2016	2017	2018	2019	2020	2021	2022	2023
Vol à main armée (voie publique)	Acc.	6	2	4	1	1		3	2		2	3	
	Tent.	1		1	2		1	1		1	1		
	Total	7	2	5	3	1	1	4	2	1	3	3	
Vol à main armée (autre endroit public)	Acc.	1											
	Tent.												
	Total	1											
Vol à main armée (endroit accessible au public)	Acc.	4	1	4	2		1	1	2	1			
	Tent.	1	1										
	Total	5	2	4	2		1	1	2	1			
Vol avec violence sans arme (transport public)	Acc.	5	4	2	6	4	3		1		2	4	1
	Tent.	1		1	1	3				1	2		1
	Total	6	4	3	7	7	3		1	1	4	4	2
Vol avec violence sans arme (voie publique)	Acc.	19	17	16	28	13	21	16	10	8	7	7	7
	Tent.	6		2	3	3	3	2	3	5	4	2	2
	Total	25	17	18	31	16	24	18	13	13	11	9	9
Vol avec violence sans arme (autre endroit public)	Acc.	1	1	2	1	4	1	2	3		1	1	
	Tent.					1				1		1	
	Total	1	1	2	1	5	1	2	3	1	1	2	
Vol avec violence sans arme (endr. acces. au pub.)	Acc.	4	8	6	4	3	12	5	1	8	3	3	2
	Tent.		2		1	1	1	1			2		1
	Total	4	10	6	5	4	13	6	1	8	5	3	3



PH Autre

		2000	2013	2014	2015	2016	2017	2018	2019	2020	2021	2022	2023
Faux policiers	Acc.		1	2	3	1	1	6	1		1		
	Tent.	1	1			1	1						
	Total	1	2	2	3	2	2	6	1		1		
Terrorisme, extrémisme et radicalisme	Acc.			3		2	1			1			
	Tent.								1				
	Total			3		2	1		1	1			
Cyberharcèlement	Acc.	8	16	13	21	25	34	53	53	92	53	39	15
	Total	8	16	13	21	25	34	53	53	92	53	39	15
Fraude à l'identité	Acc.	2	30	22	26	37	24	31	40	34	39	34	6
	Tent.	1			2		1	2	2	1	1	3	
	Total	3	30	22	28	37	25	33	42	35	40	37	6

STATISTIQUES POLICIERES DE CRIMINALITE

LIEU DE PERPETRATION: COMMUNE

Nivelles

***ANNEXE IV: FAITS ENREGISTRES
NON CRIMINELS***



Nivelles

Faits non criminels

Maladies / Décès / Disparition

	2000	2013	2014	2015	2016	2017	2018	2019	2020	2021	2022	2023
Suicide	10	26	27	20	14	12	14	14	21	15	27	2
Personne malade	8	24	24	25	17	30	17	26	34	25	26	15
Décès suspect	1	2	2	1	2	1	1	1		2		2
Décès naturel	5	5	6	11	10	7	11	6	2	10	7	3
Disparition (personne disparue)	14	5	11	10	19	11	15	15	10	8	13	3
Accident (sauf roulage)	1	1	3	5	2	5	1	2	2	4	3	2
Cadavre non identifié											1	
Sécurité des travailleurs (accident du travail)												1
Autres	2	1	2									
Total	41	64	75	72	64	66	59	64	69	64	77	28

Appels

	2000	2013	2014	2015	2016	2017	2018	2019	2020	2021	2022	2023
Alarme	1	1			2	2	1	1		1		
Appels	3	1	1	3		1	2	2	1	2	1	
Total	4	2	1	3	2	3	3	3	1	3	1	



Problèmes sociaux

	2000	2013	2014	2015	2016	2017	2018	2019	2020	2021	2022	2023
Différends familiaux	48	16	24	15	13	25	29	50	92	149	132	25
Différend (pas de coups)	26	29	24	16	26	21	14	29	36	47	26	8
Affaire civile	11	7	2	6	4	6	6	3	4	4	5	2
Protection de la jeunesse	33	18	9	10	20	14	27	63	32	38	30	11
Autres	6	3	2	1	2	3	3		1	2	2	1
Total	124	73	61	48	65	69	79	145	165	240	195	47

Catastrophes

	2000	2013	2014	2015	2016	2017	2018	2019	2020	2021	2022	2023
Fuite de gaz						2						
Affaissement		1				1						
Inondation		1										
Dégâts tempête		1										
Autres	1											
Total	1	3				3						

Ordre public

	2000	2013	2014	2015	2016	2017	2018	2019	2020	2021	2022	2023
Troubles	2	21	15	13	9	9	12	4	5	2	1	1
Autres					1					1	1	
Total	2	21	15	13	10	9	12	4	5	3	2	1

Agissements suspects

	2000	2013	2014	2015	2016	2017	2018	2019	2020	2021	2022	2023
	14	29	27	25	26	28	33	28	49	37	23	5
Total	14	29	27	25	26	28	33	28	49	37	23	5



Objets trouvés

	2000	2013	2014	2015	2016	2017	2018	2019	2020	2021	2022	2023
	2	8	3	3	6		8		3	2	5	2
Total	2	8	3	3	6		8		3	2	5	2

Objets perdus

	2000	2013	2014	2015	2016	2017	2018	2019	2020	2021	2022	2023
	595	628	635	618	694	670	749	658	482	503	495	126
Total	595	628	635	618	694	670	749	658	482	503	495	126

Autres non-infractions

	2000	2013	2014	2015	2016	2017	2018	2019	2020	2021	2022	2023
Ordonnance de capture	1	3	4	4	9	8	4	12	3	2	3	
Réhabilitation	1											
Non-respect des conditions		2	4	15	8	9	24	20	33	15	3	
Procès-verbal d'information	29	82	48	54	36	40	49	50	34	30	26	10
Notification		82	106	87	120	100	98	81	71	91	100	10
Dégradation involontaire câbles (non-télécom)		5	2	1								
Comportement lié à une radicalisation violente					1	1						
Demande signalement surveillance électronique							2	1	3		10	3
Fonction de contrôle armes	1	1	1				2			12	9	6
Non spécifié								1				
Autres non infractions	7											
Total	39	175	165	161	174	158	179	165	144	150	151	29