

STATISTIQUES POLICIERES DE CRIMINALITE

LIEU DE PERPETRATION: COMMUNE

Ittre

2000 - Trimestre 1 2023

Police fédérale - DGRIDRIIBIPOL

STATISTIQUES POLICIERES DE CRIMINALITE

LIEU DE PERPETRATION: COMMUNE

Ittre

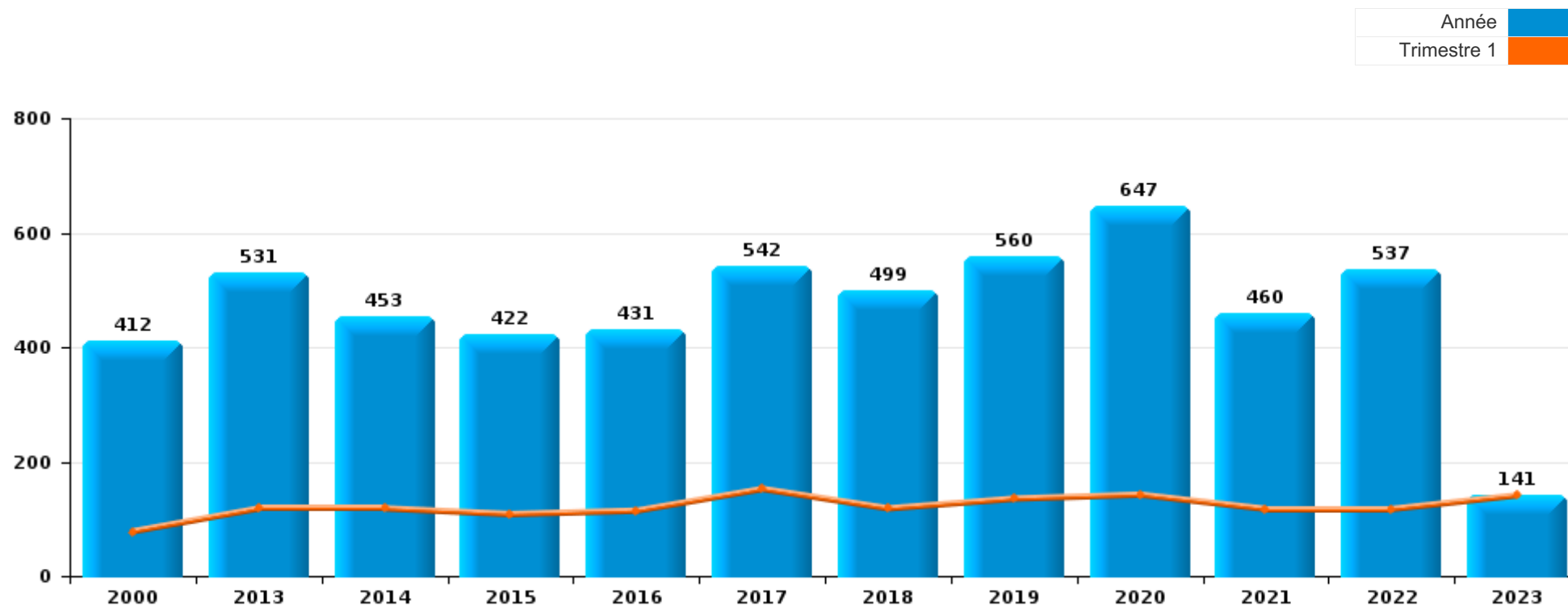
PARTIE I : INFRACTIONS JUDICIAIRES

CRIMINALITE ENREGISTREE COMMISE AU NIVEAU DE LA COMMUNE



Ittre

	2000	2013	2014	2015	2016	2017	2018	2019	2020	2021	2022	2023
Nombre total des délits	412	531	453	422	431	542	499	560	647	460	537	141



FPF/DGR/DRI/BIPOL - Statistiques policières de criminalité (date de clôture: 22/09/2023)

Les données pour les années 2001 jusqu'à 2012 ne sont plus publiées mais restent disponibles sur demande auprès du service BIPOL.

Les données pour 2023 ne concernent que le 1er trimestre.



Ittre

	2000	2013	2014	2015	2016	2017	2018	2019	2020	2021	2022	2023
Drogues	4	162	102	93	99	109	135	169	119	109	140	57
Vol et extorsion	156	137	137	102	95	168	104	88	108	85	78	12
Infr. contre la sécurité publique	16	30	40	36	58	68	70	58	38	43	53	11
Dégradation de la propriété	66	42	35	23	27	30	36	41	38	32	26	6
Infr. contre l'intégrité physique	13	26	30	28	38	35	29	58	36	36	48	17
Fraude	91	19	18	7	19	19	23	23	26	25	45	11
Registre de population	12	25	10	52	29	34	18	26	22	20	18	
Infr. contre autres valeurs morales et sentiments	13	26	20	17	16	18	26	23	30	18	23	1
Santé publique									135	16		
Criminalité informatique		12	4	6	5	7	8	5	13	12	24	8
Législation sur les étrangers	2	9	8	8	9	7	10	9	11	5	10	3
Infr. relative au statut juridique de l'enfant	2	6	4	9	4	12	2	5	21	13	7	
Infr. contre les moeurs	2	6	4	8	2	4	10	6	8	10	6	1
Infr. contre la foi publique	2	5	11	6	4	3	4	6	9	6	7	1
Environnement	11	5	5	6	6	1	3	6	7	5	3	3
Protection de la jeunesse		2	5	5	5	4	4	9	4	7	8	3
Armes et explosifs	3	3	6	2	1	10	2	10	7		5	
Infr. contre l'autorité publique	1	6	3	3	2	5		5	7	9	7	1
Ivresse et alcool	3	4	2	3	5	2	4	7	2	3	5	1
Infr. contre la famille	6	2	4	1	2				1		14	5
Travail	4	1	1	1		1	2	3		1	1	
Protection de la personne	1	1	1	1	1		1	2	1	1	2	
Code pénal social		1		2	1		1		3	1	1	
Protection des revenus publics	1				1	1	2				3	
Autres lois spéciales	1			3		1	1					
Exercice illégal de l'autorité publique						1	2				2	
Carte d'identité							1		1	2		
Infr. contre la liberté individuelle	1	1						1				
Infr. contre la Sécurité de l'Etat					1	2						
Pratiques commerciales	1		1		1							
Hormones et dopage			1								1	
Législation économique			1									
Législation sur les élections							1					
Provocation crime ou délits										1		
Sous-total	412	531	453	422	431	542	499	560	647	460	537	141
Contravention règlement policier local		10	7	4	7	10	6	1	6	5	3	
Sous-total		10	7	4	7	10	6	1	6	5	3	
Total	412	541	460	426	438	552	505	561	653	465	540	141

FPF/DGR/DRI/BIPOL - Statistiques policières de criminalité (date de clôture: 22/09/2023)

Les données pour les années 2001 jusqu'à 2012 ne sont plus publiées mais restent disponibles sur demande auprès du service BIPOL.

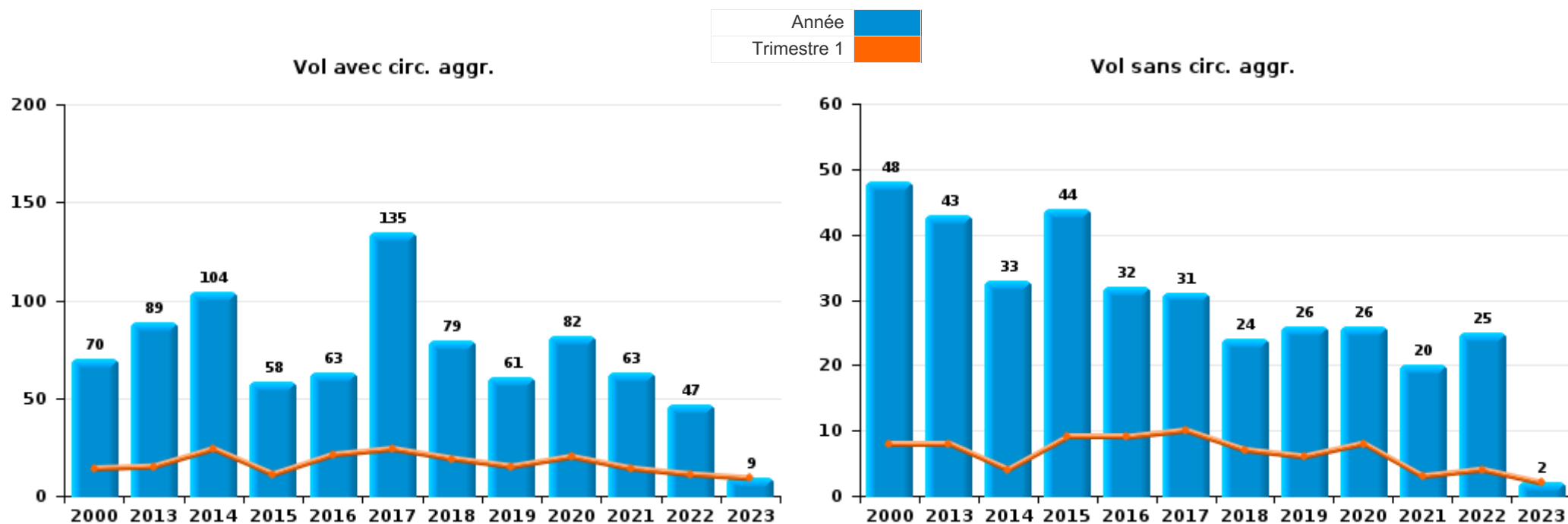
Les données pour 2023 ne concernent que le 1er trimestre.



I.1. Catégorie des infractions : Vol et extorsion (top 5 des infractions au niveau national 2022)

Ittre

	2000	2013	2014	2015	2016	2017	2018	2019	2020	2021	2022	2023
Vol avec circ. aggr.	70	89	104	58	63	135	79	61	82	63	47	9
Vol sans circ. aggr.	48	43	33	44	32	31	24	26	26	20	25	2
Vol non spécifié	37	1					1	1			1	
Extorsion	1	4				2				2	5	1
Total	156	137	137	102	95	168	104	88	108	85	78	12





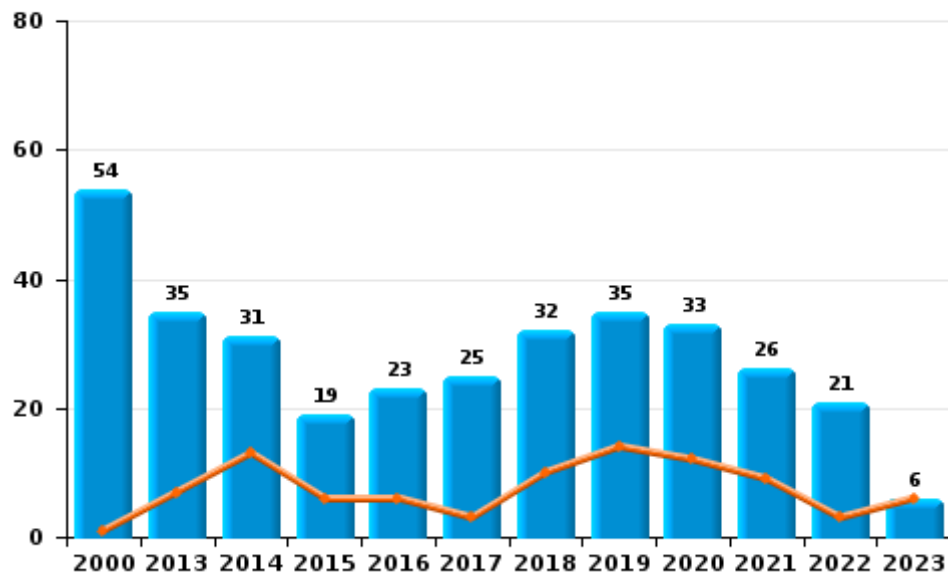
I.2. Catégorie des infractions : Dégradation de la propriété (top 5 des infractions au niveau national 2022)

Ittre

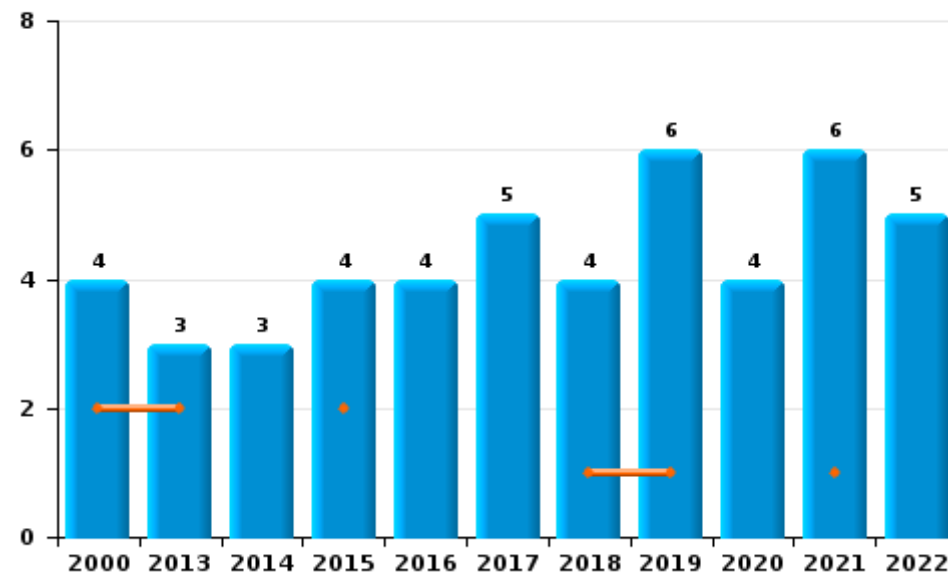
	2000	2013	2014	2015	2016	2017	2018	2019	2020	2021	2022	2023
Vandalisme	54	35	31	19	23	25	32	35	33	26	21	6
Incendie volontaire	1		2	3	2	3	2	4	1	4	3	
Incendie involontaire	3	3	1	1	2	2	2	2	3	2	2	
Destruction, dénaturation, dégradation	8	4	1						1			
Total	66	42	35	23	27	30	36	41	38	32	26	6



Vandalisme



Incendie

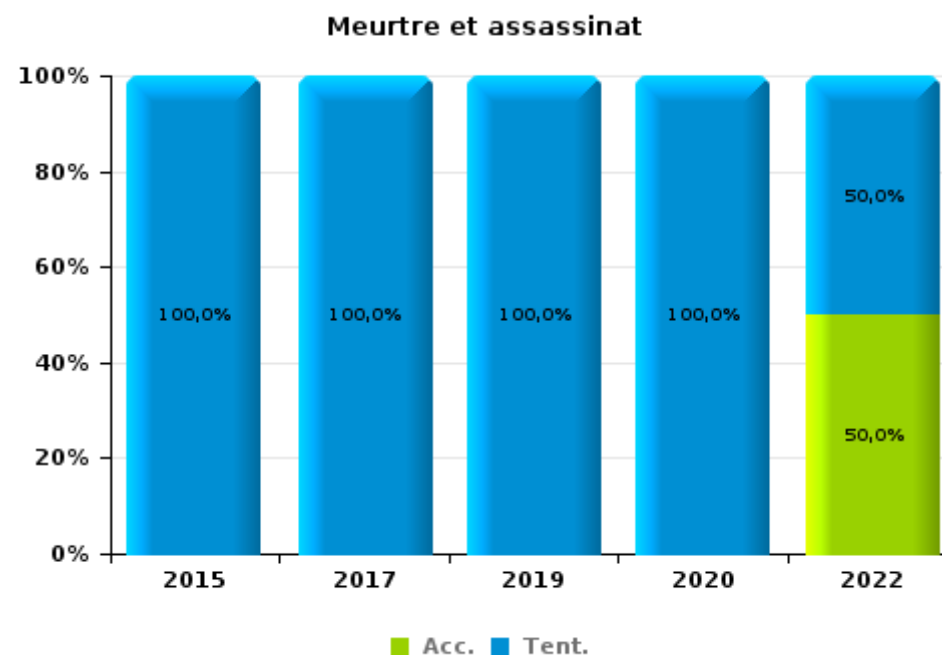
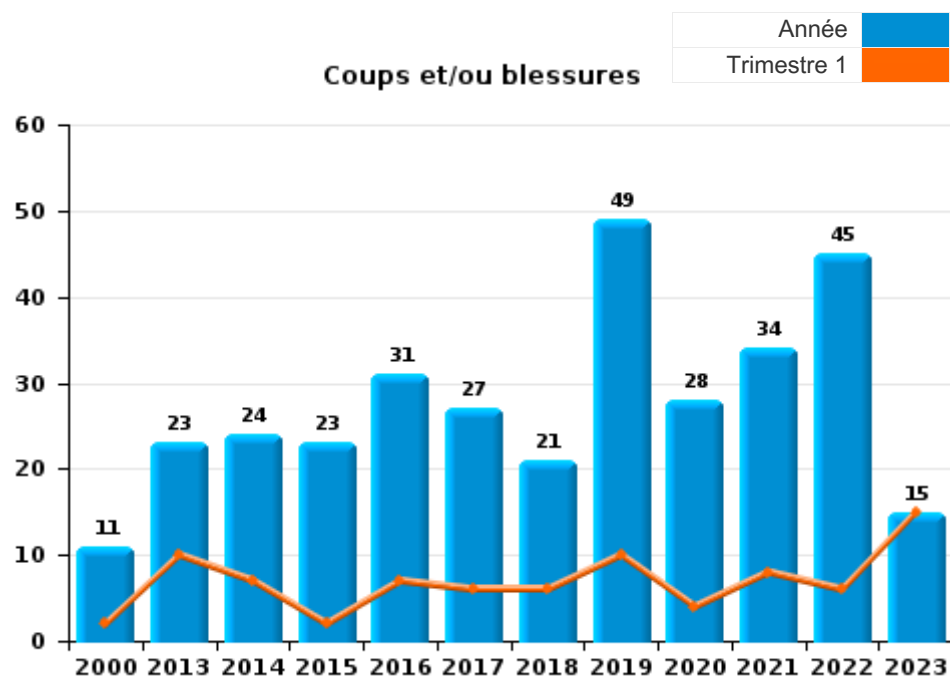




I.3. Catégorie des infractions : Infr. contre l'intégrité physique (top 5 des infractions au niveau national 2022)

Ittre

	2000	2013	2014	2015	2016	2017	2018	2019	2020	2021	2022	2023
Coups et/ou blessures	11	23	24	23	31	27	21	49	28	34	45	15
Autres	2	3	6	4	7	6	8	6	7	2	1	2
Meurtre et assassinat				1		2		3	1		2	
Total	13	26	30	28	38	35	29	58	36	36	48	17





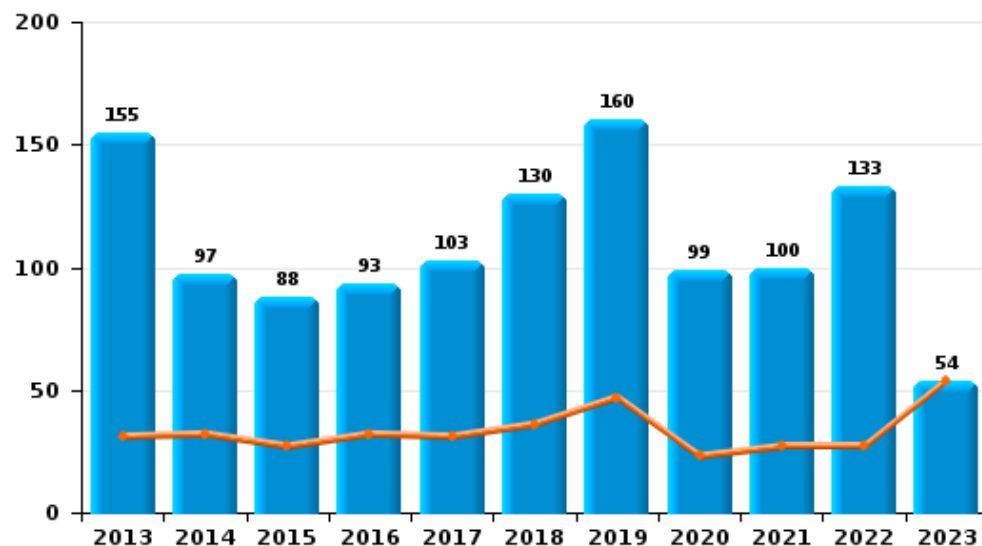
I.4. Catégorie des infractions : Drogues (top 5 des infractions au niveau national 2022)

Ittre

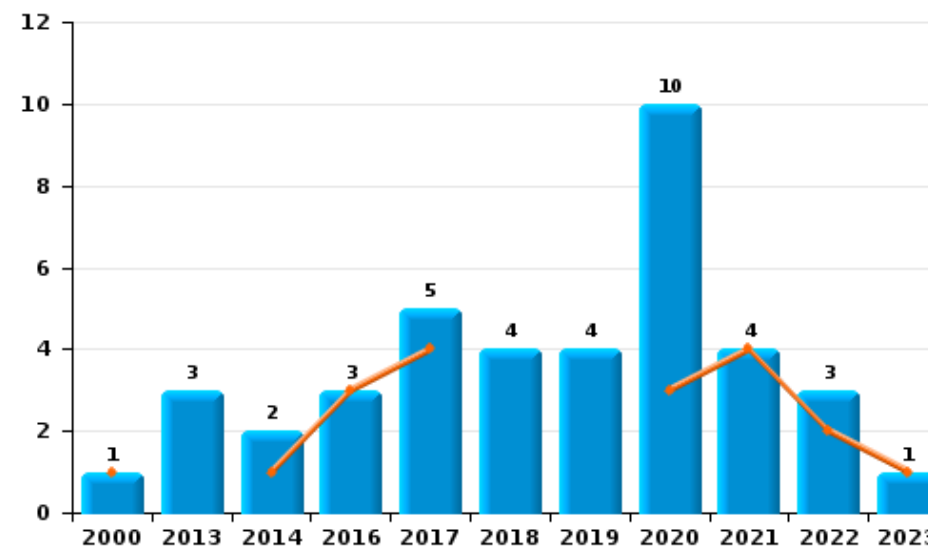
	2000	2013	2014	2015	2016	2017	2018	2019	2020	2021	2022	2023
Détention		155	97	88	93	103	130	160	99	100	133	54
Commerce	1	3	2		3	5	4	4	10	4	3	1
Fabrication			1	3	3	1		3	2		2	1
Autres		1	1				1	2	5	3		
Usage	3	2							2	2	2	1
Importation et exportation		1	1	2					1			
Total	4	162	102	93	99	109	135	169	119	109	140	57



Détention



Commerce



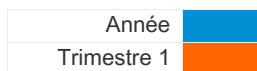
FPF/DGR/DRI/BIPOL - Statistiques policières de criminalité (date de clôture: 22/09/2023)
 Les données pour les années 2001 jusqu'à 2012 ne sont plus publiées mais restent disponibles sur demande auprès du service BIPOL.
 Les données pour 2023 ne concernent que le 1er trimestre.



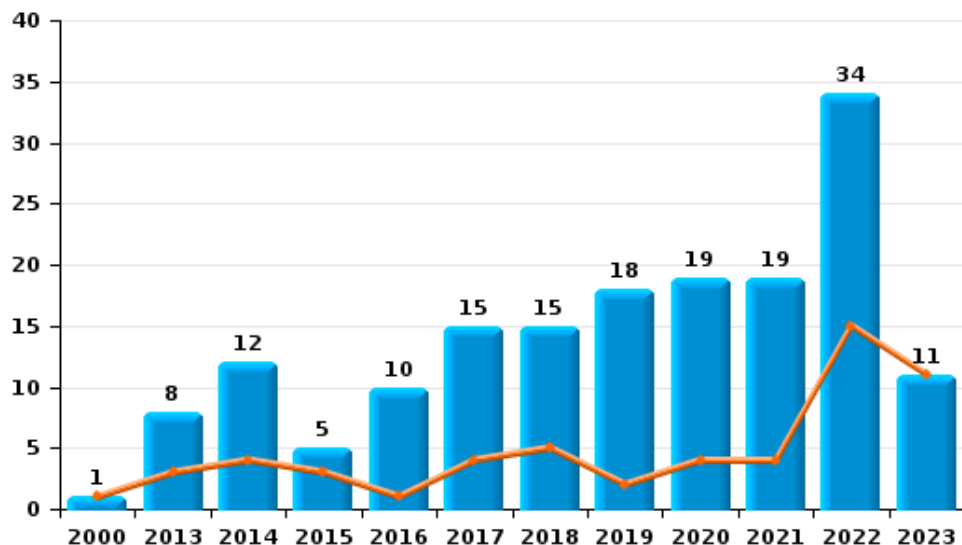
I.5. Catégorie des infractions : Fraude (top 5 des infractions au niveau national 2022)

Ittre

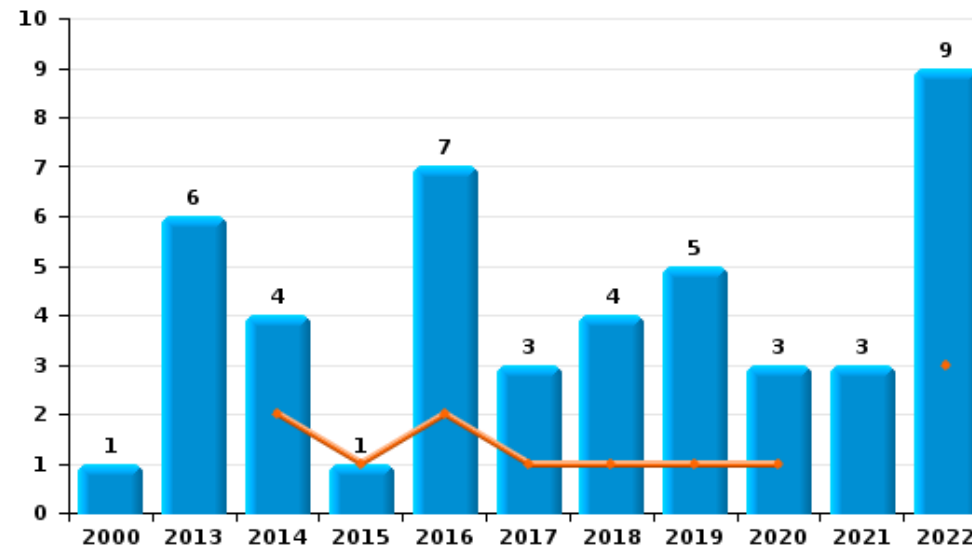
	2000	2013	2014	2015	2016	2017	2018	2019	2020	2021	2022	2023
Escoquerie	1	8	12	5	10	15	15	18	19	19	34	11
Détournement et destruction frauduleuse	88	2	1		1		1		2	2	1	
Abus de confiance et infr. apparentées	1	6	4	1	7	3	4	5	3	3	9	
Fraudes: Autres		1					2		2	1		
Recel		1		1	1	1					1	
Grivèlerie	1	1	1				1					
Total	91	19	18	7	19	19	23	23	26	25	45	11



Escoquerie



Abus de confiance et infr. apparentées



STATISTIQUES POLICIERES DE CRIMINALITE

LIEU DE PERPETRATION: COMMUNE

Ittre

PARTIE II : FIGURES CRIMINELLES / PHENOMENES



Ittre

FC Vol moyen de transport

	2000	2013	2014	2015	2016	2017	2018	2019	2020	2021	2022	2023
Vol de voiture	18	7	3	3	7	6	7	5	2	2		
Vol de moto		1	2		1	1			2	1	1	1
Carjacking	1						2					
Vol dans les garages	3	3			2		1	1				
Vol de vélomoteur	2	2	1	1	2	1		1	2		1	
Vol de vélo	2	2				3	2	3	4	5	1	

FC Cambriolage

	2000	2013	2014	2015	2016	2017	2018	2019	2020	2021	2022	2023
Cambriolage dans habitation	49	56	62	24	41	101	39	26	56	30	30	8
Cambriolage ds entreprise ou commerce	12	5	3	5	2	8	10	15	8	5	2	1
Cambriolage ds service public ou bâtiment administ	4	1	1	5	1	3	1		1	3	3	
Cambriolage dans bâtiment (total)	65	62	66	34	44	111	50	41	65	38	35	9



FC Vol autre

	2000	2013	2014	2015	2016	2017	2018	2019	2020	2021	2022	2023
Vol à main armée	4	2			1	1	3		1	1	1	
Vol avec violence sans arme	1	2		4	1	6		3		2	5	1
Vol dans ou sur un véhicule	23	13	25	24	19	18	19	11	16	6	11	
Vol d'armes et explosifs	1	2		3				1	4	2		
Vol à l'arraché						1						
Vol à la tire			3	2		1		1				
Vol à l'étalage	3			1	1							
Vol par ruse	3	2	1	1	1	3	3	1			1	
Vol de métaux	1	5		2						3	2	1
Vol sur les chantiers	3	8	3	1	1	2	3		1		3	
Home-invasion									1	1		
Vol d'animaux		2		1			1		1	1		

Criminalité ICT

	2000	2013	2014	2015	2016	2017	2018	2019	2020	2021	2022	2023
Fraude de cartes de paiements		4	2	5		1	1	1	8		5	1
Phishing						1	1			1	2	1
Ransomware							1				1	

FC Autre

	2000	2013	2014	2015	2016	2017	2018	2019	2020	2021	2022	2023
Violence contre les métiers d'intérêt général		2	6		6	6	7	9	3	2	4	1
Graffiti	8	1					6		1	2	2	
Dégradation de voiture	1	25	19	14	11	14	18	24	18	11	10	4
Rixe au couteau					1			2				



PH Violence intrafamiliale (VIF)

	2000	2013	2014	2015	2016	2017	2018	2019	2020	2021	2022	2023
VIF: physique, dans le couple		4	6	7	3	3	5	10	6	5	7	3
VIF: physique, envers des descendants			1	2		1	1	1	4	1	1	
VIF: physique, envers d'autres membres	4		2	1	2	1	1	3	1	3	2	
VIF: sexuelle, envers des descendants					1							
VIF: psychique, dans le couple	6	6	9	10	7	14	3	5	24	15	19	6
VIF: psychique, envers des descendants					2	1				1	1	
VIF: psychique, envers d'autres membres							1			1		
VIF: économique, dans le couple					1							
VIF: économique, envers d'autres membres	2	1	2			2				1	1	

PH Hormones et dopage

	2000	2013	2014	2015	2016	2017	2018	2019	2020	2021	2022	2023
Dopage humain			1								1	1

PH Drogues

	2000	2013	2014	2015	2016	2017	2018	2019	2020	2021	2022	2023
Vente de cocaïne					1		1		1			
Vente de drogues synthétiques								1	1			
Production de cannabis (culture)				1				1	1			
Vente-traffic d'héroïne		1			1					1		

PH Trafic d'armes

	2000	2013	2014	2015	2016	2017	2018	2019	2020	2021	2022	2023
Commerce et production d'arme à feu et mun.			1									



PH Violence dans l'espace public

	2000	2013	2014	2015	2016	2017	2018	2019	2020	2021	2022	2023
Violence physique (voie publique)	4	5	4	7	10	9	4	9	12	3	11	7
Violence physique (autre endroit public)					1				2	1	1	
Violence physique (endroit accessible au public)	3	3	1	5	3	4	2	3	2	1	1	2
Violence sexuelle (voie publique)	1			1		1		1	1	1		
Violence sexuelle (autre endroit public)		1								1		
Violence sexuelle (endroit accessible au public)		1	1	1			1			1		1
Violence psychique (transport public)					1							
Violence psychique (voie publique)	7	9	10	7	3	8	8	8	9	7	11	2
Violence psychique (autre endroit public)	1	1	1	1	1	1				2		
Violence psychique (endroit accessible au public)			3	6		1	3	5		1	3	
Vol à main armée (voie publique)						1	2					
Vol à main armée (endroit accessible au public)	3	2									1	
Vol avec violence sans arme (voie publique)				3		2		3		1		
Vol avec violence sans arme (endr. acces. au pub.)						2						

PH Autre

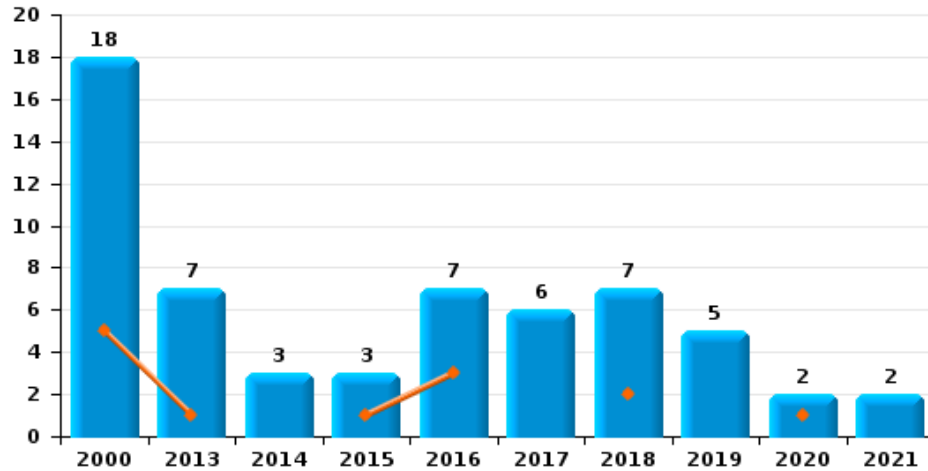
	2000	2013	2014	2015	2016	2017	2018	2019	2020	2021	2022	2023
Faux policiers			1				1					
Terrorisme, extrémisme et radicalisme						2						
Cyberharcèlement		4	14	9	6	8	13	10	10	12	6	1
Fraude à l'identité		1	6	6	3	2	5	5	2	3	5	1



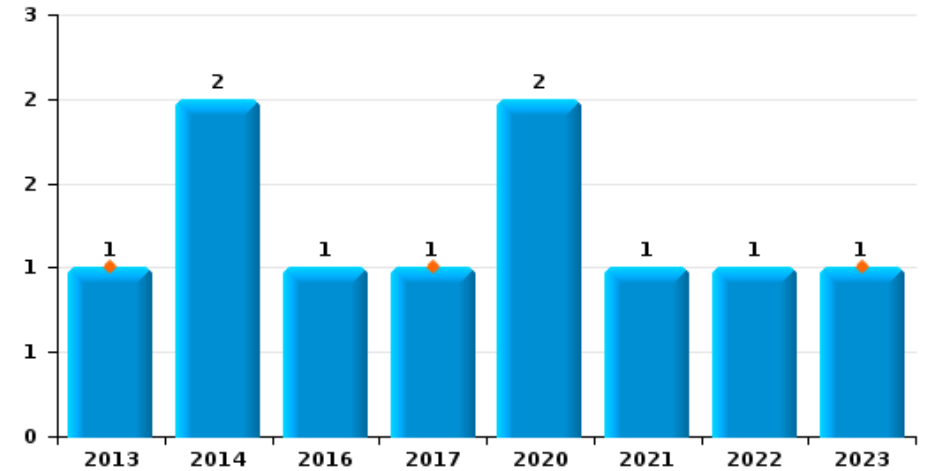
Ittre

Année	■
Trimestre 1	■

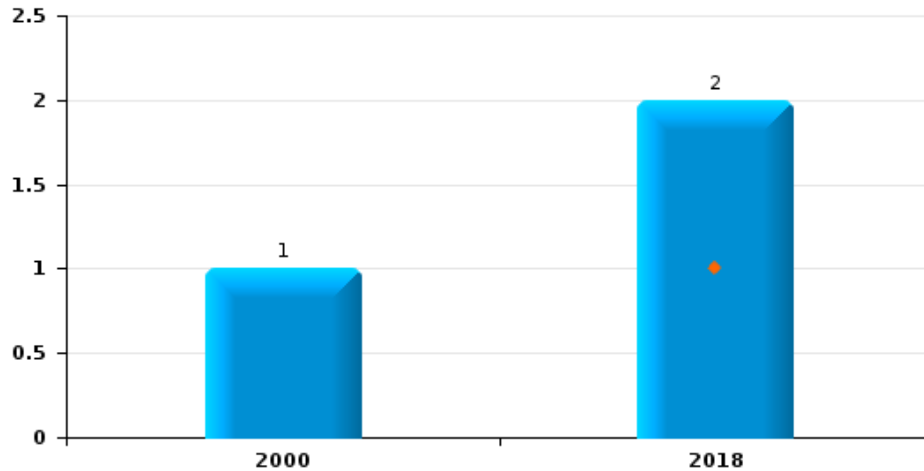
Vol de voiture



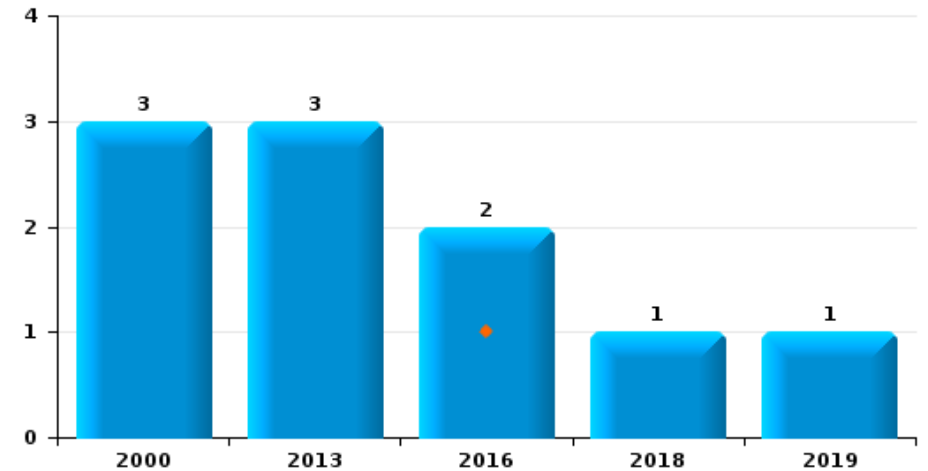
Vol de moto



Carjacking

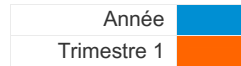


Vol dans les garages

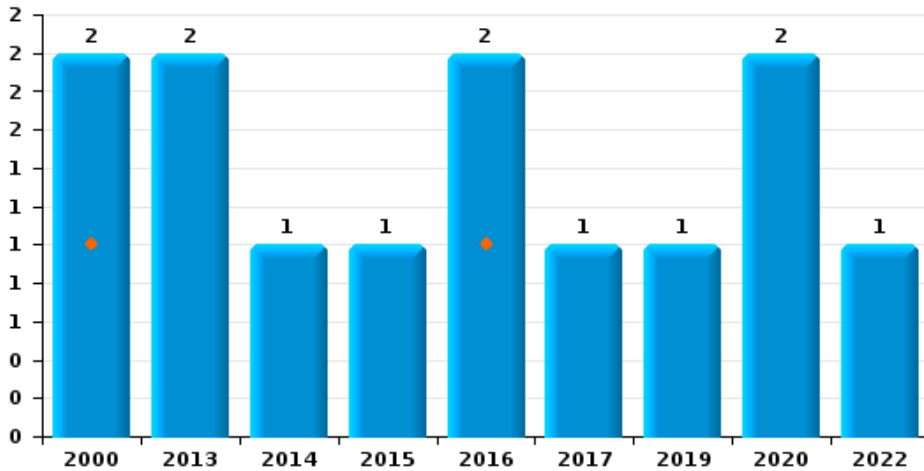




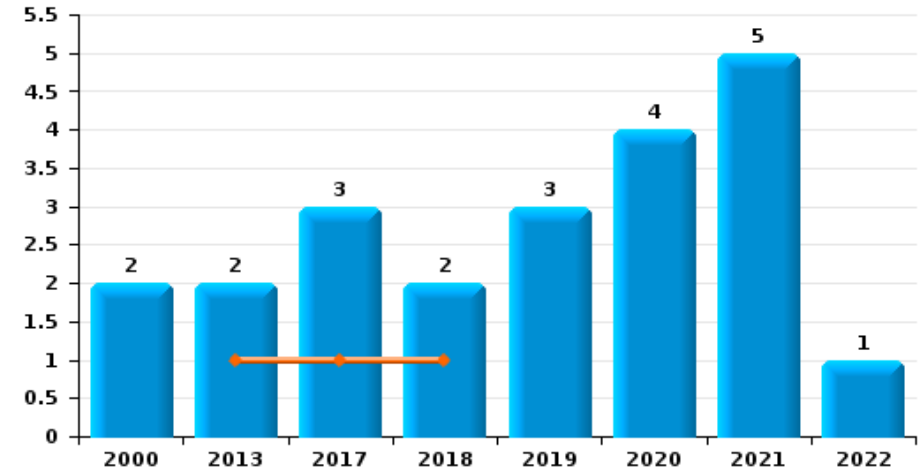
Ittre



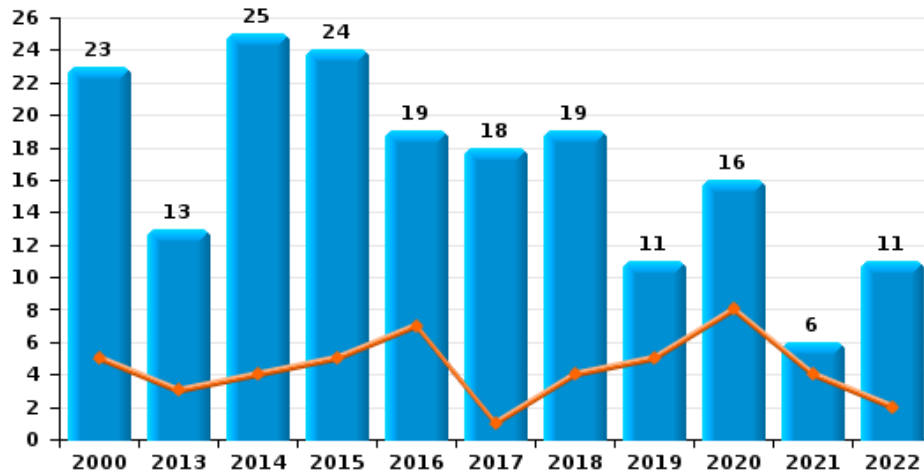
Vol de vélomoteur



Vol de vélo



Vol dans ou sur un véhicule

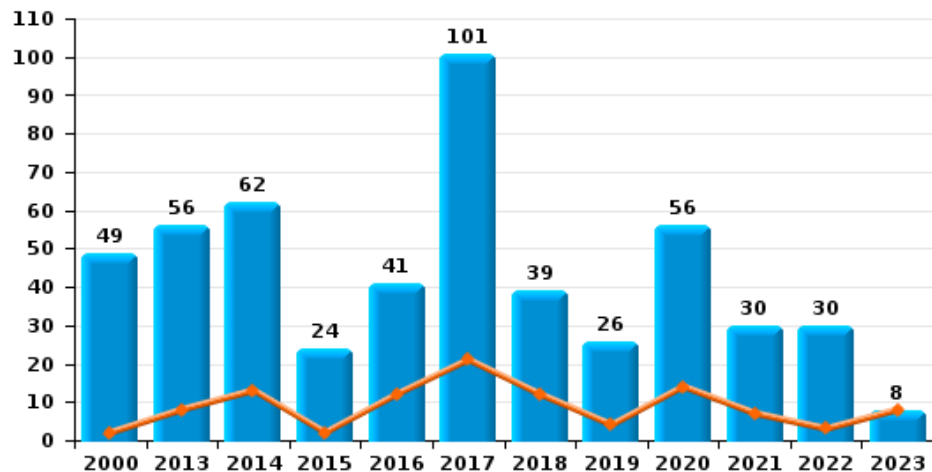




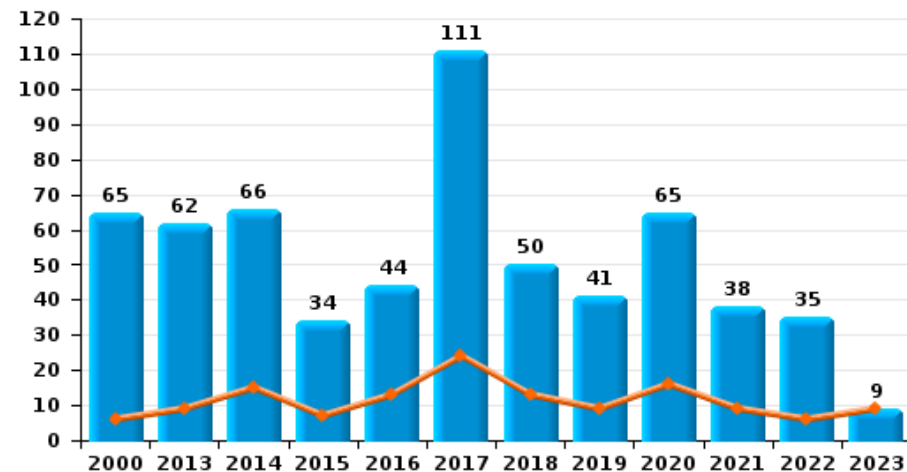
Ittre



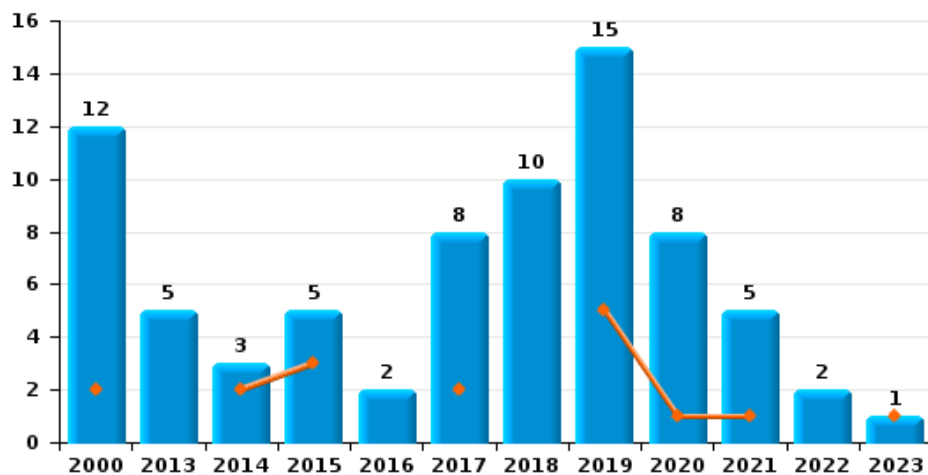
Cambriolage dans habitation



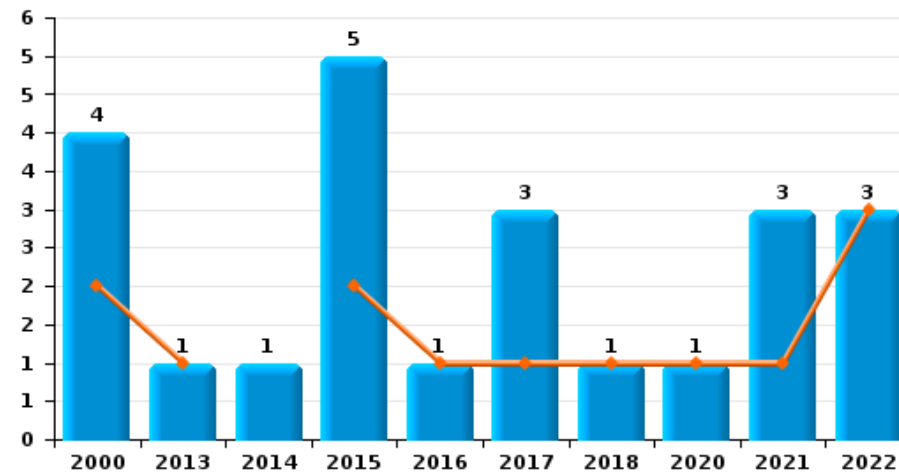
Cambriolage dans bâtiment (total)



Cambriolage ds entreprise ou commerce

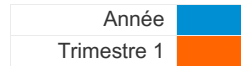


Cambriolage ds service public ou bâtiment administratif

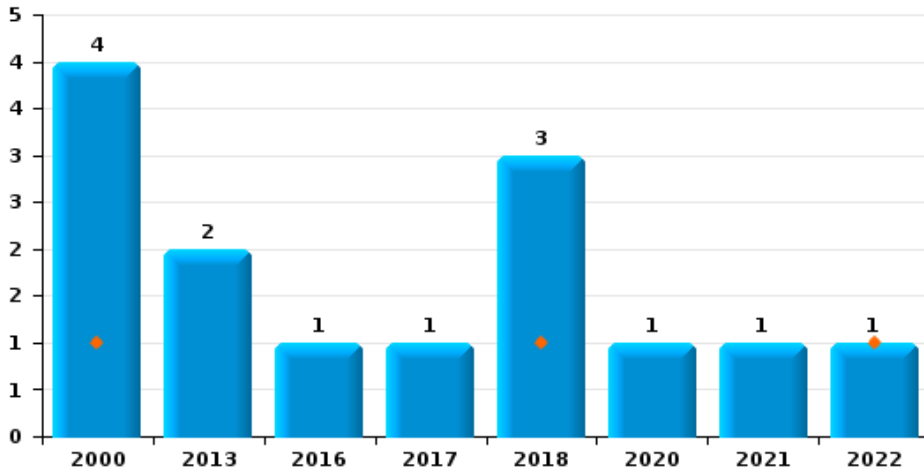




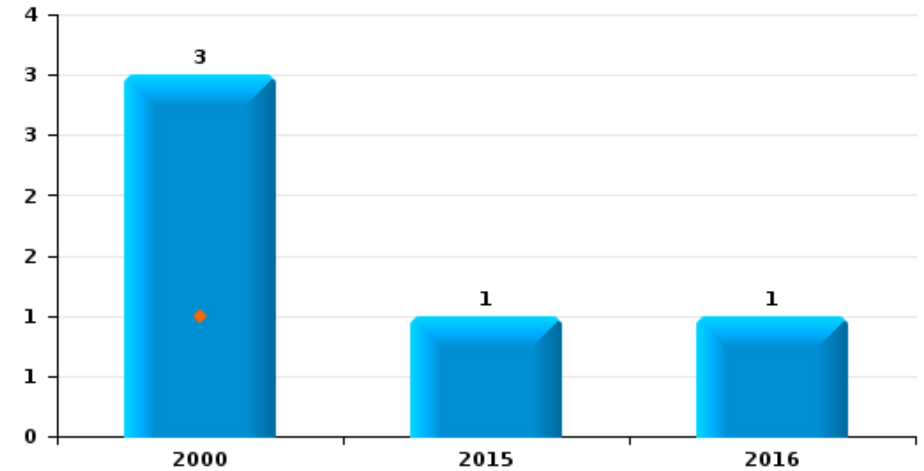
Ittre



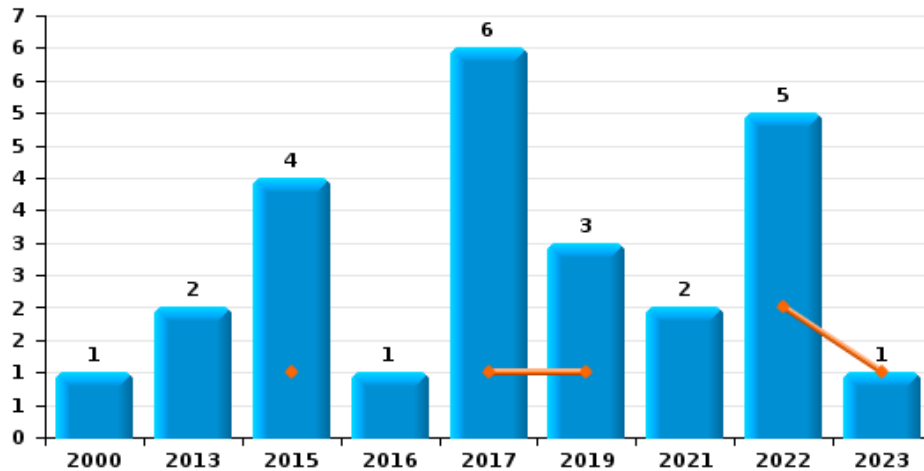
Vol à main armée



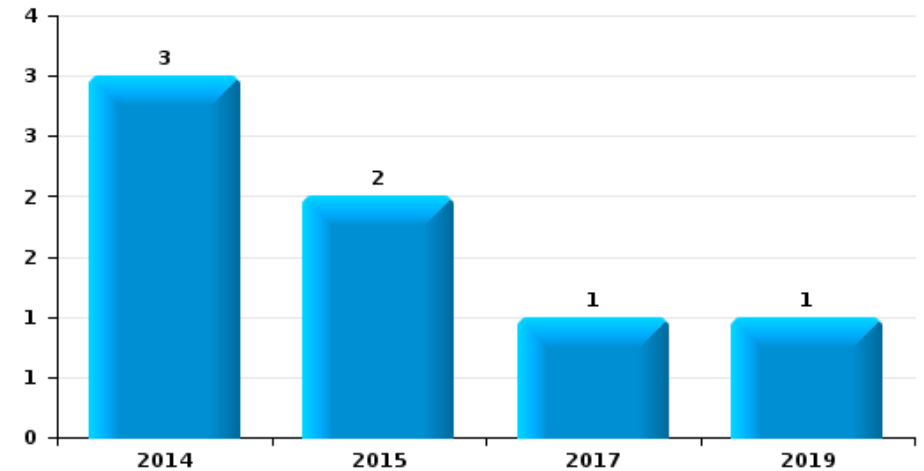
Vol à l'étalage



Vol avec violence sans arme



Vol à la tire

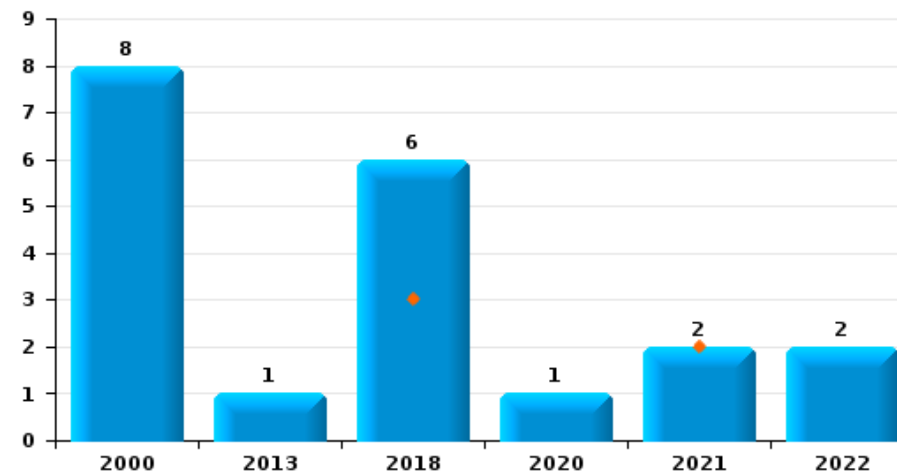




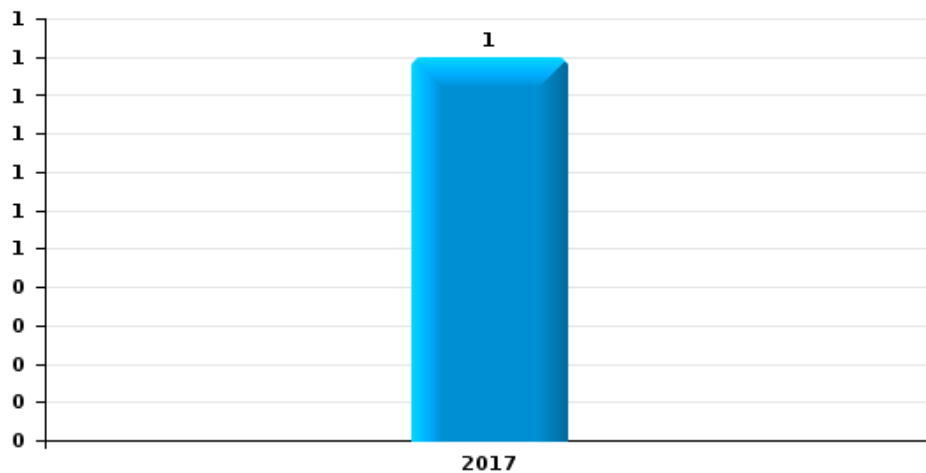
Ittre

Année	■
Trimestre 1	■

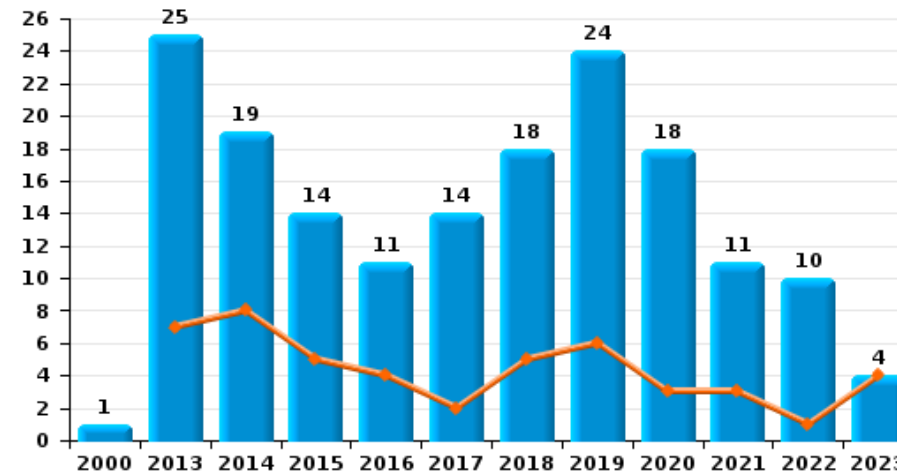
Graffiti



Vol à l'arraché



Dégradation de voiture





Ittre



FC Vol moyen de transport

		2000	2013	2014	2015	2016	2017	2018	2019	2020	2021	2022	2023
Vol de voiture	Trim 1	5	1		1	3		2		1			
	Trim 2	4	1				3	1	2				
	Trim 3	4	2	2	1	3	2	1	2		1		
	Trim 4	5	3	1	1	1	1	3	1	1	1		
	Total	18	7	3	3	7	6	7	5	2	2		
Vol de moto	Trim 1		1				1						1
	Trim 2			1									
	Trim 3			1	1				2			1	
	Trim 4										1		
	Total		1	2		1	1			2	1	1	1
Carjacking	Trim 1							1					
	Trim 2	1											
	Trim 4							1					
	Total	1						2					
Vol dans les garages	Trim 1				1								
	Trim 2		1						1				
	Trim 3	2			1								
	Trim 4	1	2				1						
	Total	3	3			2		1	1				
Vol de vélomoteur	Trim 1	1			1								
	Trim 2		1		1				1				
	Trim 3	1		1					1				
	Trim 4		1			1		1				1	
	Total	2	2	1	1	2	1		1	2		1	
Vol de vélo	Trim 1		1				1	1					
	Trim 2									3	3		
	Trim 3	2	1			1	1	1	1	1		1	
	Trim 4					1		2			2		
	Total	2	2			3	2	3	4	5	1		



FC Cambriolage

		2000	2013	2014	2015	2016	2017	2018	2019	2020	2021	2022	2023
Cambriolage dans habitation	Trim 1	2	8	13	2	12	21	12	4	14	7	3	8
	Trim 2	13	17	16	9	3	16	7	12	7	10	8	
	Trim 3	20	14	15	5	7	51	6	5	21	6	11	
	Trim 4	14	17	18	8	19	13	14	5	14	7	8	
Total		49	56	62	24	41	101	39	26	56	30	30	8
Cambriolage ds entreprise ou commerce	Trim 1	2		2	3		2		5	1	1		1
	Trim 2	8	2					3	6	1	1	1	
	Trim 3		2				5	7	2	6	3		
	Trim 4	2	1	1	2	2	1		2			1	
Total		12	5	3	5	2	8	10	15	8	5	2	1
Cambriolage ds service public ou bâtiment administ	Trim 1	2	1		2	1	1	1		1	1	3	
	Trim 2	2			2								
	Trim 3				1		2				1		
	Trim 4			1							1		
Total		4	1	1	5	1	3	1		1	3	3	
Cambriolage dans bâtiment (total)	Trim 1	6	9	15	7	13	24	13	9	16	9	6	9
	Trim 2	23	19	16	11	3	16	10	18	8	11	9	
	Trim 3	20	16	15	6	7	57	13	7	27	10	11	
	Trim 4	16	18	20	10	21	14	14	7	14	8	9	
Total		65	62	66	34	44	111	50	41	65	38	35	9



FC Vol autre

		2000	2013	2014	2015	2016	2017	2018	2019	2020	2021	2022	2023
Vol à main armée	Trim 1	1						1				1	
	Trim 2	2	1			1	1						
	Trim 3		1								1		
	Trim 4	1						2		1			
	Total	4	2			1	1	3		1	1	1	
Vol avec violence sans arme	Trim 1				1		1		1			2	1
	Trim 2		1						1			1	
	Trim 3		1		2	1	5						
	Trim 4	1			1				1		2	2	
	Total	1	2		4	1	6		3		2	5	1
Vol dans ou sur un véhicule	Trim 1	5	3	4	5	7	1	4	5	8	4	2	
	Trim 2	7	1	6	6	3	5	6	2		1	2	
	Trim 3	6	1	6	9	1	3	4	4	8		4	
	Trim 4	5	8	9	4	8	9	5			1	3	
	Total	23	13	25	24	19	18	19	11	16	6	11	
Vol d'armes et explosifs	Trim 1				1				1	1			
	Trim 2	1	1		2						1		
	Trim 3									2			
	Trim 4		1							1	1		
	Total	1	2		3				1	4	2		
Vol à l'arraché	Trim 3					1							
Total					1								
Vol à la tire	Trim 2				1								
	Trim 3			2	1		1		1				
	Trim 4			1									
	Total			3	2		1		1				



FC Vol autre

		2000	2013	2014	2015	2016	2017	2018	2019	2020	2021	2022	2023
Vol à l'étalage	Trim 1	1											
	Trim 2	1											
	Trim 3				1	1							
	Trim 4	1											
	Total	3			1	1							
Vol par ruse	Trim 1		1					1					
	Trim 2	3				1		1					
	Trim 3				1		3	1	1				
	Trim 4		1	1								1	
	Total	3	2	1	1	1	3	3	1			1	
Vol de métaux	Trim 1												1
	Trim 2		1								1		
	Trim 3	1	3								2	2	
	Trim 4		1		2								
	Total	1	5		2						3	2	1
Vol sur les chantiers	Trim 1		1	1		1		1		1			
	Trim 2		1				2	1					
	Trim 3	2	5	2								2	
	Trim 4	1	1		1			1				1	
	Total	3	8	3	1	1	2	3		1		3	
Home-invasion	Trim 3										1		
	Trim 4									1			
	Total									1	1		
Vol d'animaux	Trim 2		1										
	Trim 3		1		1					1	1		
	Trim 4							1					
	Total		2		1			1		1	1		



Criminalité ICT

		2000	2013	2014	2015	2016	2017	2018	2019	2020	2021	2022	2023
Fraude de cartes de paiements	Trim 1			1	1					3			1
	Trim 2				2		1			3		2	
	Trim 3		3	1						2		2	
	Trim 4		1		2			1	1			1	
Total			4	2	5		1	1	1	8		5	1
Phishing	Trim 1						1						1
	Trim 2							1					
	Trim 3										1	2	
Total							1	1			1	2	1
Ransomware	Trim 1							1					
	Trim 4											1	
Total								1				1	



FC Autre

		2000	2013	2014	2015	2016	2017	2018	2019	2020	2021	2022	2023
Violence contre les métiers d'intérêt général	Trim 1			2		1		1		1	1		1
	Trim 2		1			2	3	4	1			3	
	Trim 3		1	2		1	1	1	3	2			
	Trim 4			2		2	2	1	5		1	1	
Total			2	6		6	6	7	9	3	2	4	1
Graffiti	Trim 1							3			2		
	Trim 2							1					
	Trim 3		1					1				1	
	Trim 4	8						1		1		1	
Total		8	1					6		1	2	2	
Dégradation de voiture	Trim 1		7	8	5	4	2	5	6	3	3	1	4
	Trim 2		7	4	5		2	6	5	2	5	1	
	Trim 3		10	5	2	4	8	3	7	6	1	5	
	Trim 4	1	1	2	2	3	2	4	6	7	2	3	
Total		1	25	19	14	11	14	18	24	18	11	10	4
Rixe au couteau	Trim 2				1			1					
	Trim 4							1					
Total					1			2					



PH Violence intrafamiliale (VIF)

		2000	2013	2014	2015	2016	2017	2018	2019	2020	2021	2022	2023
VIF: physique, dans le couple	Trim 1		2	1			1	1	5	1	2	1	3
	Trim 2		1	1	2		1	2	1	1		2	
	Trim 3			4	5	2		2	3	4		3	
	Trim 4		1			1	1		1		3	1	
Total			4	6	7	3	3	5	10	6	5	7	3
VIF: physique, envers des descendants	Trim 1									1			
	Trim 2			1				1	1	2			
	Trim 4				2		1			1	1	1	
Total				1	2		1	1	1	4	1	1	
VIF: physique, envers d'autres membres	Trim 1	1		1		2	1		1				
	Trim 2	3		1					1	1	1		
	Trim 3				1			1	1			1	
	Trim 4										1	2	
Total		4		2	1	2	1	1	3	1	3	2	
VIF: sexuelle, envers des descendants	Trim 1					1							
Total						1							
VIF: psychique, dans le couple	Trim 1		1	1	4	3	6	2	1	6	5	2	6
	Trim 2	1	2	2	1	1	4		1	5	6	6	
	Trim 3	4	2	1	2	2	2		2	5	3		
	Trim 4	1	1	5	3	1	2	1	1	8	1	11	
Total		6	6	9	10	7	14	3	5	24	15	19	6
VIF: psychique, envers des descendants	Trim 1											1	
	Trim 2					1							
	Trim 3					1							
	Trim 4						1				1		
Total						2	1				1	1	
VIF: psychique, envers d'autres membres	Trim 1							1			1		
Total								1			1		



PH Violence intrafamiliale (VIF)

		2000	2013	2014	2015	2016	2017	2018	2019	2020	2021	2022	2023
VIF: économique, dans le couple	Trim 3					1							
	Total					1							
VIF: économique, envers d'autres membres	Trim 1										1	1	
	Trim 2			1			1						
	Trim 4	2	1	1			1						
	Total	2	1	2			2				1	1	



PH Hormones et dopage

		2000	2013	2014	2015	2016	2017	2018	2019	2020	2021	2022	2023
Dopage humain	Trim 1												1
	Trim 2			1									
	Trim 4											1	
	Total			1								1	1



PH Drogues

		2000	2013	2014	2015	2016	2017	2018	2019	2020	2021	2022	2023
Vente de cocaïne	Trim 1					1							
	Trim 3									1			
	Trim 4							1					
	Total					1		1		1			
Vente de drogues synthétiques	Trim 2								1				
	Trim 3									1			
	Total								1	1			
Production de cannabis (culture)	Trim 1									1			
	Trim 2								1				
	Trim 3				1								
	Total				1				1	1			
Vente-traffic d héroïne	Trim 1					1					1		
	Trim 2		1										
	Total		1			1					1		



PH Trafic d'armes

		2000	2013	2014	2015	2016	2017	2018	2019	2020	2021	2022	2023
Commerce et production d'arme à feu et mun.	Trim 2			1									
	Total			1									



PH Violence dans l'espace public

		2000	2013	2014	2015	2016	2017	2018	2019	2020	2021	2022	2023
Violence physique (voie publique)	Trim 1	1	1	2	1	2		2	3			1	7
	Trim 2		1		2	1	5		2	6		4	
	Trim 3	1	3	1	3	5	3	2	2	5	1	4	
	Trim 4	2		1	1	2	1		2	1	2	2	
	Total	4	5	4	7	10	9	4	9	12	3	11	7
Violence physique (autre endroit public)	Trim 1									1			
	Trim 2									1			
	Trim 3				1						1	1	
	Total				1					2	1	1	
Violence physique (endroit accessible au public)	Trim 1	1	2	1	1	2	2		1				2
	Trim 2	2			1								
	Trim 3		1		2	1	1	1	1	1	1		
	Trim 4				1		1	1	1	1		1	
	Total	3	3	1	5	3	4	2	3	2	1	1	2
Violence sexuelle (voie publique)	Trim 1						1		1				
	Trim 2	1			1								
	Trim 3										1		
	Trim 4									1			
Total	1			1		1		1	1	1	1		
Violence sexuelle (autre endroit public)	Trim 1		1										
	Trim 2										1		
	Total		1								1		
Violence sexuelle (endroit accessible au public)	Trim 1				1								1
	Trim 2		1										
	Trim 3			1				1					
	Trim 4										1		
	Total		1	1	1			1			1		1



PH Violence dans l'espace public

		2000	2013	2014	2015	2016	2017	2018	2019	2020	2021	2022	2023
Violence psychique (transport public)	Trim 2					1							
	Total					1							
Violence psychique (voie publique)	Trim 1	3	1	4			3	2	1	1	1	5	2
	Trim 2	2	4	2		2	1	2	1	2	2	3	
	Trim 3	2	4		5	1	2	2	4	3	2	2	
	Trim 4			4	2		2	2	2	3	2	1	
Total	7	9	10	7	3	8	8	8	9	7	11	2	
Violence psychique (autre endroit public)	Trim 1										1		
	Trim 2			1		1	1						
	Trim 3	1			1						1		
	Trim 4		1										
Total	1	1	1	1	1	1				2			
Violence psychique (endroit accessible au public)	Trim 1			2	4		1		2			1	
	Trim 2								1			1	
	Trim 3							3	1			1	
	Trim 4		1	2					1		1		
Total		3	6		1	3	5		1	3			
Vol à main armée (voie publique)	Trim 1							1					
	Trim 2						1						
	Trim 4							1					
Total						1	2						
Vol à main armée (endroit accessible au public)	Trim 1											1	
	Trim 2	2	1										
	Trim 3		1										
	Trim 4	1											
Total	3	2									1		



PH Violence dans l'espace public

		2000	2013	2014	2015	2016	2017	2018	2019	2020	2021	2022	2023
Vol avec violence sans arme (voie publique)	Trim 1				1				1				
	Trim 2								1				
	Trim 3				2		2						
	Trim 4								1		1		
Total					3		2		3		1		
Vol avec violence sans arme (endr. acces. au pub.)	Trim 3						2						
Total							2						



PH Autre

		2000	2013	2014	2015	2016	2017	2018	2019	2020	2021	2022	2023
Faux policiers	Trim 1							1					
	Trim 2			1									
	Total			1				1					
Terrorisme, extrémisme et radicalisme	Trim 2						1						
	Trim 3						1						
	Total						2						
Cyberharcèlement	Trim 1			4	4	2	5	2	3	2	3	2	1
	Trim 2			3	1	1	2	4	1	1	2	2	
	Trim 3		1	1	1	3		1	5		3	1	
	Trim 4		3	6	3		1	6	1	7	4	1	
	Total		4	14	9	6	8	13	10	10	12	6	1
Fraude à l'identité	Trim 1			2	2	2	1	1	1			1	1
	Trim 2				1	1	1					3	
	Trim 3	1	3	1				1	1	2	1	1	
	Trim 4		1	2				3	3		2		
	Total	1	6	6	3	2	5	5	2	3	5	1	1



Ittre

2022

FC Vol moyen de transport

	Août	Sep	Oct	Total
Vol de moto		1		1
Vol de vélomoteur			1	1
Vol de vélo	1			1

FC Cambriolage

	Jan	Fév	Mar	Avr	Mai	Juin	Juil	Août	Sep	Oct	Nov	Déc	Total
Cambriolage dans habitation	1	2		3	2	3	3	3	5	1	3	4	30
Cambriolage ds entreprise ou commerce						1						1	2
Cambriolage ds service public ou bâtiment administ		2	1										3
Cambriolage dans bâtiment (total)	1	4	1	3	2	4	3	3	5	1	3	5	35

FC Vol autre

	Jan	Fév	Mar	Avr	Mai	Juil	Août	Sep	Oct	Nov	Total
Vol à main armée		1									1
Vol avec violence sans arme	2				1				2		5
Vol dans ou sur un véhicule			2	1	1	1	3			3	11
Vol par ruse									1		1
Vol de métaux						1		1			2
Vol sur les chantiers						2				1	3



Criminalité ICT

	Avr	Mai	Août	Oct	Déc	Total
Fraude de cartes de paiements	1	1	2		1	5
Phishing			2			2
Ransomware				1		1

FC Autre

	Fév	Mai	Juin	Août	Sep	Oct	Nov	Total
Violence contre les métiers d'intérêt général		2	1				1	4
Graffiti				1			1	2
Dégradation de voiture	1	1		4	1	2	1	10

PH Violence intrafamiliale (VIF)

	Jan	Fév	Avr	Mai	Juin	Août	Oct	Nov	Déc	Total
VIF: physique, dans le couple	1		1	1		3			1	7
VIF: physique, envers des descendants									1	1
VIF: physique, envers d'autres membres									2	2
VIF: psychique, dans le couple	2		3		3		1	3	7	19
VIF: psychique, envers des descendants	1									1
VIF: économique, envers d'autres membres		1								1

PH Hormones et dopage

	Déc	Total
Dopage humain	1	1



PH Violence dans l'espace public

	Jan	Fév	Mar	Avr	Mai	Juin	Juil	Août	Sep	Nov	Déc	Total
Violence physique (voie publique)	1			3	1			4		1	1	11
Violence physique (autre endroit public)									1			1
Violence physique (endroit accessible au public)											1	1
Violence psychique (voie publique)	2		3	1	1	1		1	1		1	11
Violence psychique (endroit accessible au public)			1	1			1					3
Vol à main armée (endroit accessible au public)		1										1

PH Autre

	Jan	Fév	Mar	Mai	Juin	Juil	Déc	Total
Cyberharcèlement	1		1		2	1	1	6
Fraude à l'identité		1		1	2	1		5



2023

FC Vol moyen de transport

	Jan	Total
Vol de moto	1	1

FC Cambriolage

	Jan	Fév	Mar	Total
Cambriolage dans habitation	5	1	2	8
Cambriolage ds entreprise ou commerce			1	1
Cambriolage dans bâtiment (total)	5	1	3	9

FC Vol autre

	Fév	Mar	Total
Vol avec violence sans arme	1		1
Vol de métaux		1	1

Criminalité ICT

	Jan	Mar	Total
Fraude de cartes de paiements		1	1
Phishing	1		1

FC Autre

	Jan	Fév	Mar	Total
Violence contre les métiers d'intérêt général	1			1
Dégradation de voiture		3	1	4

PH Violence intrafamiliale (VIF)

	Jan	Fév	Total
VIF: physique, dans le couple		3	3
VIF: psychique, dans le couple	5	1	6



PH Hormones et dopage

	Jan	Total
Dopage humain	1	1

PH Violence dans l'espace public

	Jan	Fév	Mar	Total
Violence physique (voie publique)	3	3	1	7
Violence physique (endroit accessible au public)			2	2
Violence sexuelle (endroit accessible au public)			1	1
Violence psychique (voie publique)	1	1		2

PH Autre

	Fév	Total
Cyberharcèlement	1	1
Fraude à l'identité	1	1

STATISTIQUES POLICIERES DE CRIMINALITE

LIEU DE PERPETRATION: COMMUNE

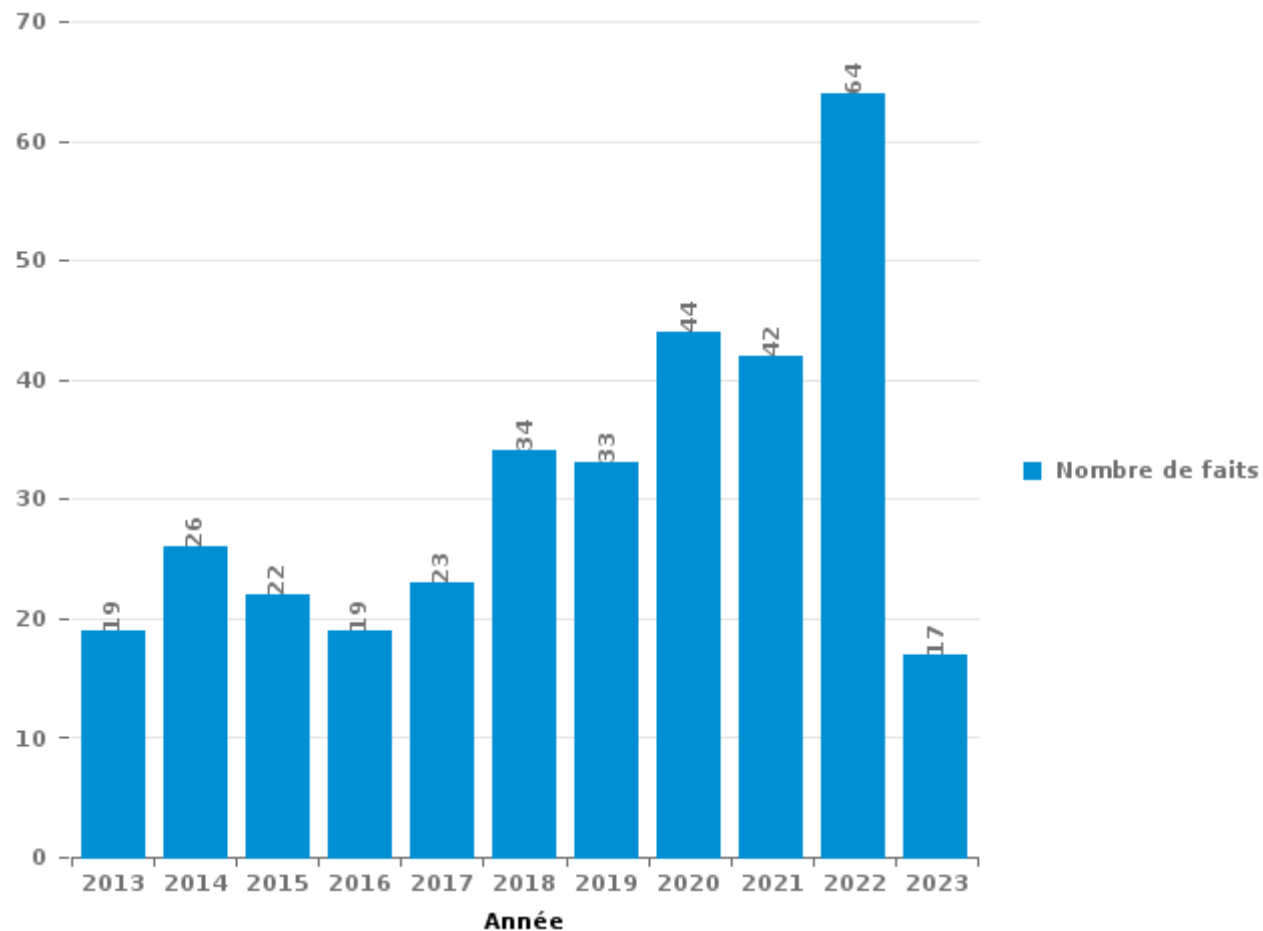
Ittre

PARTIE III : ICT



lttre

Nombre total de délits avec un élément ICT/online, depuis 2013





Criminalité ICT/online au sens strict

Infractions (exhaustif)

	2013	2014	2015	2016	2017	2018	2019	2020	2021	2022	2023
Criminalité informatique: Faux en informatique:			1								
Criminalité informatique: Fraude informatique:	10	4	4	4	6	5	4	13	10	24	7
Criminalité informatique: Hacking:			1	1	1	2	1		2		1
Criminalité informatique: Sabotage:	2					1					
Infr. contre autres valeurs morales et sentiments: Violation de communication par particulier:			1			1					
Total:	12	4	7	5	7	9	5	13	12	24	8

Figures criminelles (à considérer spécifiquement – ne pas additionner avec d'autres éléments – risque de double comptage!)

	2013	2014	2015	2017	2018	2019	2020	2021	2022	2023
Fraude de cartes de paiements	4	2	5	1	1	1	8		5	1
Phishing				1	1			1	2	1
Ransomware					1				1	



Criminalité ICT/online au sens large

Infractions (uniquement si code-fait existe)

	2013	2014	2015	2016	2017	2018	2019	2020	2021	2022	2023
Armes et explosifs: Autre: Vente par correspondance/internet d'arme à feu		1									
Fraude: Escroquerie: Fraude par internet	4	5	4	7	7	8	16	18	15	26	7
Infr. contre les mœurs: Pornographie infantine: Accès pornographie infantine via technologie								1	1		
Infr. contre les mœurs: Voyeurisme: Diffusion enregistrement nudité ou intimité			1		1	1	1	1	1		
Total:	4	6	5	7	8	9	17	20	17	26	7

Figures criminelles (à considérer spécifiquement – ne pas additionner avec d'autres éléments – risque de double comptage!)

	2013	2014	2015	2016	2017	2018	2019	2020	2021	2022	2023
Cyberharcèlement	4	14	9	6	8	13	10	10	12	6	1

STATISTIQUES POLICIERES DE CRIMINALITE

LIEU DE PERPETRATION: COMMUNE

Ittre

PARTIE IV : DESTINATION LIEU



Ittre

Vol et extorsion

	2000	2013	2014	2015	2016	2017	2018	2019	2020	2021	2022	2023
Habitation: maison	52	60	63	29	45	100	44	31	52	29	32	8
Voie publique	30	22	23	25	19	31	26	18	16	14	13	
Entreprise	4	5	6	2	1	3	3	11	6	9	4	1
Parking	3	4	5	4	6	5	3	4	6	1	3	
Habitation: allée	6	6	7	1	2	1	4	2	4	3		
Service public	5	7	2	2			4	1	3	2	4	1
Habitation: non précisée	3	1		5	4	7	3	2	4		1	
Habitation: dépendances	3	4	4	2		2	1	2		5	5	
Magasin	9	2	1	3	1	4	2	3	2		1	
Inconnue	7	2	2	2	1		1	3	1	2	4	
Habitation: autre	2	3	2	4	1	1	1	2		4	2	1
Chantier	1	7	3	1	1	2	3		1		3	
Moyen de transport: voiture	3	3	4	7	2			1	1			
Habitation: garage	1		3	2	2		1	1	7	1	2	
Culture et loisirs	3	2		2	2	2	1	1	1	3	1	1
Horeca	4		1	1	3	1	2	3	1	1		
Terrain	2	3	3			1			2	2		
Autre			1	1	2		2			3		
Habitation: appartement		2			1	3				2	1	
Cimetière	5	1		2								
Institution d'enseignement	4	1	1	1	1							
Stade	3			2			1	2				
Maison de repos				1		2				2	2	
Moyen de transport: autre	1		4					1				
Banque / institution financière						2			1			
Eaux intérieures et maritimes	2		1									
Infrastructure sportive		1			1		1					
Bâtiment administratif						1				1		
Hôpital				1						1		
Médecin / dentiste / pharmacien				1			1					
Moyen de transport: camion		1		1								
Station essence	2											
Edifice religieux / lieu du culte			1									
Service	1											
Total	156	137	137	102	95	168	104	88	108	85	78	12

FPF/DGR/DRI/BIPOL - Statistiques policières de criminalité (date de clôture: 22/09/2023)

Les données pour les années 2001 jusqu'à 2012 ne sont plus publiées mais restent disponibles sur demande auprès du service BIPOL.

Les données pour 2023 ne concernent que le 1er trimestre.



Ittre

Dégradation de la propriété

	2000	2013	2014	2015	2016	2017	2018	2019	2020	2021	2022	2023
Voie publique	29	21	17	7	9	15	17	20	12	8	8	2
Habitation: résidence principale	14	7	7	4	4	3	4	3	8	11	6	
Parking	1	5	4	4	2	3	5	1	6	3	1	3
Service public	2		2	2	1		2	1			5	1
Entreprise	1				1	1	1	8	1	1		
Habitation: jardin	5	1				2			3		1	
Terrain	1			3		1		1	3	2		
Culture et loisirs					3	1			1	2	2	
Moyen de transport: voiture	3		1	1	1	1	1	1				
Habitation: non précisée			1	1	1		3				2	
Inconnue		3			1				1	2		
Autre	2				1	1		2				
Habitation: allée	1	1			1	1	1	1				
Institution d'enseignement		1	1				1			1	1	
Chantier	2		1		1							
Habitation: résidence secondaire								1	2	1		
Habitation: dépendances	1	1			1							
Moyen de transport: autre		2	1									
Cimetière	1									1		
Horeca	1							1				
Infrastructure sportive	1						1					
Bâtiment administratif						1						
Eaux intérieures et maritimes	1											
Hôpital				1								
Maison de repos								1				
Service									1			
Total	66	42	35	23	27	30	36	41	38	32	26	6

FPF/DGR/DRI/BIPOL - Statistiques policières de criminalité (date de clôture: 22/09/2023)

Les données pour les années 2001 jusqu'à 2012 ne sont plus publiées mais restent disponibles sur demande auprès du service BIPOL.

Les données pour 2023 ne concernent que le 1er trimestre.



Ittre

Infractions contre l'intégrité physique

	2000	2013	2014	2015	2016	2017	2018	2019	2020	2021	2022	2023
Service public		6	7	2	12	12	12	25	10	18	24	3
Voie publique	5	7	8	9	15	12	7	12	14	4	9	8
Habitation	3	7	14	11	8	3	6	14	10	11	11	4
Habitation: allée					1	2	1	3				
Horeca	1			1		2	1				1	1
Entreprise	1	1				2		1		1		
Culture et loisirs	1	1	1			1				1		
Habitation: jardin	1	1				1					1	
Parking				1	1		1	1				
Inconnue	1	1		1								
Institution d'enseignement							1	1			1	
Maison de repos		1		1					1			
Stade		1		1								
Eaux intérieures et maritimes											1	
Edifice religieux / lieu du culte					1							
Hôpital				1								
Infrastructure sportive												1
Magasin								1				
Maison de débauche									1			
Terrain										1		
Total	13	26	30	28	38	35	29	58	36	36	48	17

FPF/DGR/DR1/BIPOL - Statistiques policières de criminalité (date de clôture: 22/09/2023)
 Les données pour les années 2001 jusqu'à 2012 ne sont plus publiées mais restent disponibles sur demande auprès du service BIPOL.
 Les données pour 2023 ne concernent que le 1er trimestre.

STATISTIQUES POLICIERES DE CRIMINALITE

LIEU DE PERPETRATION: COMMUNE

Ittre

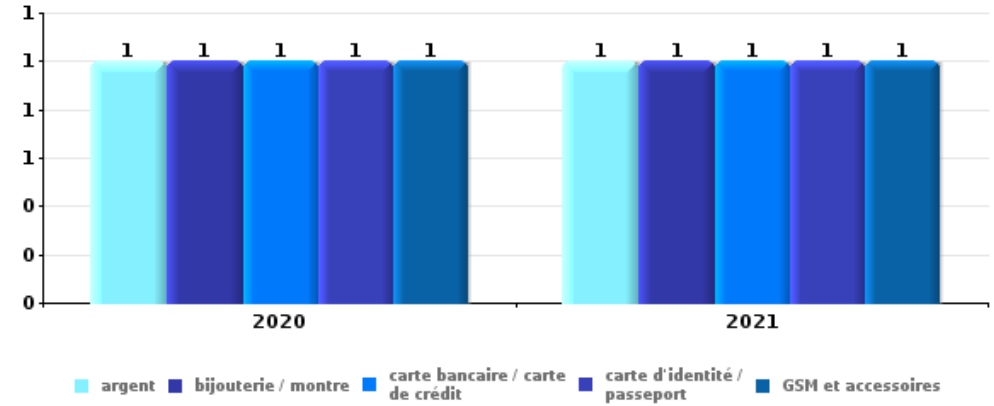
PARTIE V : OBJETS ET MOYENS DE TRANSPORT



lffre

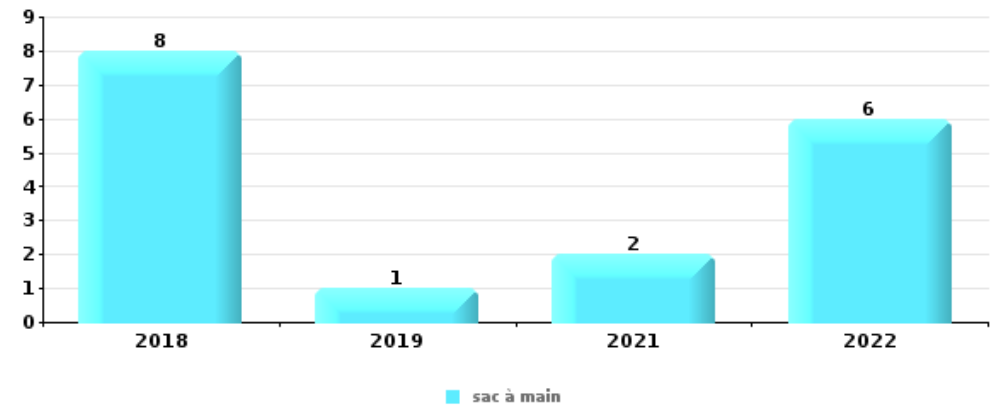
Vol à main armée

Top 5 Objets volés (sbd nombre de faits)		2018	2019	2020	2021	2022	2023
1	argent			1	1		
1	bijouterie / montre			1	1		
1	carte bancaire / carte de crédit			1	1		
1	carte d'identité / passeport			1	1		
1	GSM et accessoires			1	1		



Vol dans ou sur un véhicule

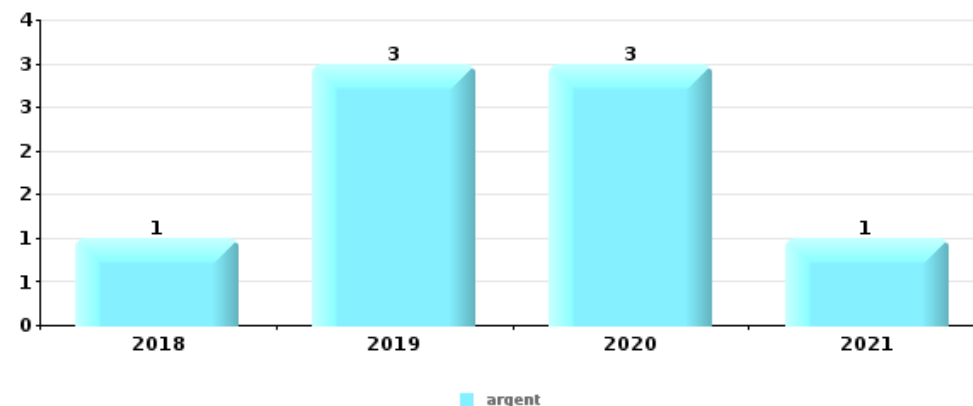
Top 5 Objets volés (sbd nombre de faits)		2018	2019	2020	2021	2022	2023
1	sac à main	8	1		2	6	
2	argent	6		1	1	7	
2	carte d'identité / passeport	7	1		3	4	
2	permis de conduire	7	1		3	4	
5	carte bancaire / carte de crédit	5	1		3	5	





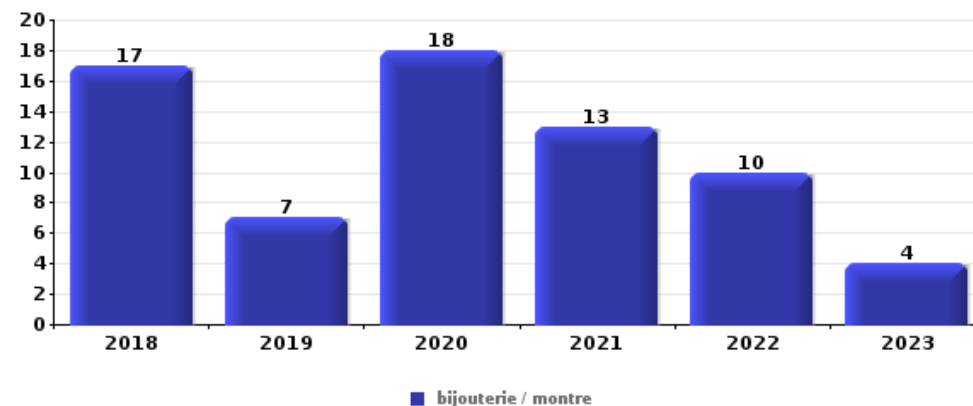
Cambrassage ds entreprise ou commerce

Top 5 Objets volés (sbd nombre de faits)		2018	2019	2020	2021	2022	2023
1	argent	1	3	3	1		
2	outillage		5			1	
3	alimentation	2	2	1			
4	clé		1	1	1		
5	métaux		1		1		
5	multimédia		1	1			
5	ordinateur et accessoires			2			
5	tabac		2				
5	vêtement		1	1			



Cambrassage dans habitation

Top 5 Objets volés (sbd nombre de faits)		2018	2019	2020	2021	2022	2023
1	bijouterie / montre	17	7	18	13	10	4
2	argent	15	5	14	11	6	2
3	ordinateur et accessoires	8	3	6		3	1
4	multimédia	4	1	2	3	2	1
4	sac à main	3	5	2	1	2	



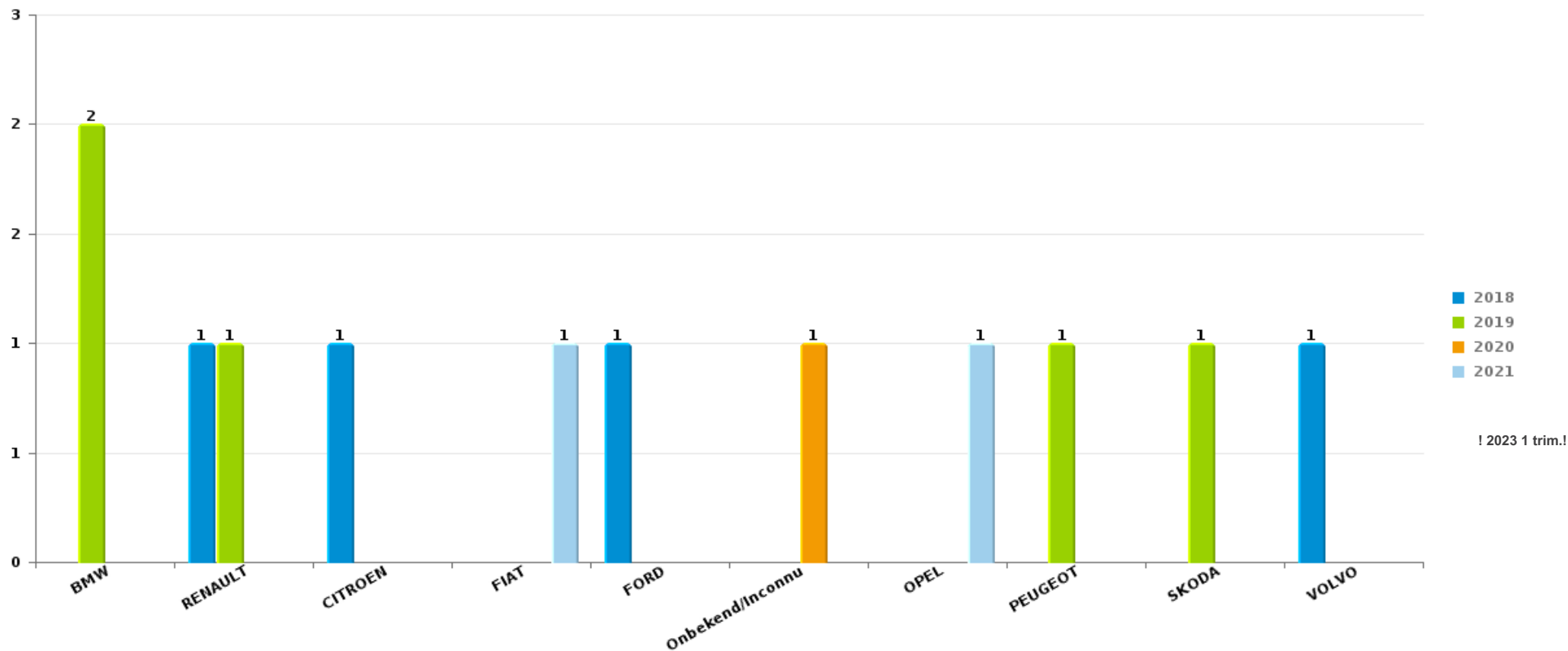
Remarque: en ce qui concerne les objets, aucun total n'est reproduit étant donné que plusieurs objets peuvent avoir été volés lors d'un même fait.



Ittre

Vol de voiture

Nombre de voitures volées par marque (Top 5)



! 2023 1 trim.!

STATISTIQUES POLICIERES DE CRIMINALITE

LIEU DE PERPETRATION: COMMUNE

Ittre

PARTIE VI : SUSPECTS



Partie 1: Niveau FAITS (comptage du nombre de faits pour lesquels un certain type de suspect est impliqué)

1.1. Nombre d'infractions selon le sexe des suspects identifiés (par catégorie principale)

Étant donné que, tant un suspect identifié masculin qu'un suspect identifié féminin peuvent être impliqués lors d'un même fait, il est possible que la somme des colonnes «Hommes» et «Femmes» soit supérieure à la valeur de la colonne «Total...» (voir également la note méthodologique)

lttre

2023

Catégorie principale / Sexe	Nombre total de faits avec au moins 1 suspect	Hommes	%	Femmes	%
Drogues	50	47	94,0%	3	6,0%
Infr. contre la sécurité publique	6	6	100,0%		
Infr. contre l'intégrité physique	6	5	83,3%	1	16,7%
Dégradation de la propriété	1	1	100,0%		
Environnement	1	1	100,0%		
Infr. contre l'autorité publique	1			1	100,0%
Ivresse et alcool	1			1	100,0%
Législation sur les étrangers	1	1	100,0%		
Protection de la jeunesse	1	1	100,0%		
Total	68	62	91,2%	6	8,8%



1.2. Nombre d'infractions selon le sexe des suspects identifiés (par figure criminelle)

Étant donné que, tant un suspect identifié masculin qu'un suspect identifié féminin peuvent être impliqués lors d'un même fait, il est possible que la somme des colonnes «Hommes» et «Femmes» soit supérieure à la valeur de la colonne «Total...» (voir également la note méthodologique)

Ittre

2023

FC Autre

Figure criminelle / Sexe	Nombre total de faits avec au moins 1 suspect identifié	Hommes	%
Violence contre les métiers d'intérêt général	1	1	100,0%
Total	PA	PA	PA

PH Violence intrafamiliale (VIF)

Figure criminelle / Sexe	Nombre total de faits avec au moins 1 suspect identifié	Hommes	%
VIF: physique, dans le couple	1	1	100,0%
VIF: psychique, dans le couple	1	1	100,0%
Total	PA	PA	PA

PH Hormones et dopage

Figure criminelle / Sexe	Nombre total de faits avec au moins 1 suspect identifié	Hommes	%
Dopage humain	1	1	100,0%
Total	PA	PA	PA

CRIMINALITE ENREGISTREE: SUSPECTS



PH Violence dans l'espace public

Figure criminelle / Sexe	Nombre total de faits avec au moins 1 suspect identifié	Hommes	%	Femmes	%
Violence physique (voie publique)	1	1	100,0%		
Violence physique (endroit accessible au public)	1			1	100,0%
Violence psychique (voie publique)	1			1	100,0%
Total	PA	PA	PA	PA	PA

PH Autre

Figure criminelle / Sexe	Nombre total de faits avec au moins 1 suspect identifié	Hommes	%
Cyberharcèlement	1	1	100,0%
Total	PA	PA	PA



1.3. Nombre d'infractions selon l'âge des suspects identifiés (par catégorie principale)

Étant donné que, tant un suspect identifié mineur qu'un suspect identifié majeur peuvent être impliqués lors d'un même fait, il est possible que la somme des colonnes «Mineur» et «Majeur» soit supérieure à la valeur de la colonne «Total...» (voir également la note méthodologique)

Titre

2023

Catégorie principale / Âge	Nombre total de faits avec au moins 1 suspect identifié	Mineur	%	Majeur	%
Drogues	50			50	100,0%
Infr. contre la sécurité publique	6			6	100,0%
Infr. contre l'intégrité physique	6			6	100,0%
Dégradation de la propriété	1			1	100,0%
Environnement	1			1	100,0%
Infr. contre l'autorité publique	1			1	100,0%
Ivresse et alcool	1			1	100,0%
Législation sur les étrangers	1			1	100,0%
Protection de la jeunesse	1	1	100,0%		
Total	68	1	1,5%	67	98,5%



1.4. Nombre d'infractions selon l'âge des suspects identifiés (par figure criminelle)

Étant donné que, tant un suspect identifié mineur qu'un suspect identifié majeur peuvent être impliqués lors d'un même fait, il est possible que la somme des colonnes «Mineur» et «Majeur» soit supérieure à la valeur de la colonne «Total...»
(voir également la note méthodologique)

Ittre

2023

FC Autre

Figure criminelle / Âge	Nombre total de faits avec au moins 1 suspect identifié	Majeur	%
Violence contre les métiers d'intérêt général	1	1	100,0%
Total	PA	PA	PA

PH Violence intrafamiliale (VIF)

Figure criminelle / Âge	Nombre total de faits avec au moins 1 suspect identifié	Majeur	%
VIF: physique, dans le couple	1	1	100,0%
VIF: psychique, dans le couple	1	1	100,0%
Total	PA	PA	PA

PH Hormones et dopage

Figure criminelle / Âge	Nombre total de faits avec au moins 1 suspect identifié	Majeur	%
Dopage humain	1	1	100,0%
Total	PA	PA	PA

PH Violence dans l'espace public

Figure criminelle / Âge	Nombre total de faits avec au moins 1 suspect identifié	Majeur	%
Violence physique (voie publique)	1	1	100,0%
Violence physique (endroit accessible au public)	1	1	100,0%
Violence psychique (voie publique)	1	1	100,0%
Total	PA	PA	PA

CRIMINALITE ENREGISTREE: SUSPECTS



PH Autre

Figure criminelle / Âge	Nombre total de faits avec au moins 1 suspect identifié	Majeur	%
Cyberharcèlement	1	1	100,0%
Total	PA	PA	PA



Partie 2: Niveau SUSPECTS-FAIT (comptage du nombre de combinaisons suspect-fait)

2.1. Nombre de suspects-fait selon le sexe des suspects identifiés (TOP 5 des catégories principales)

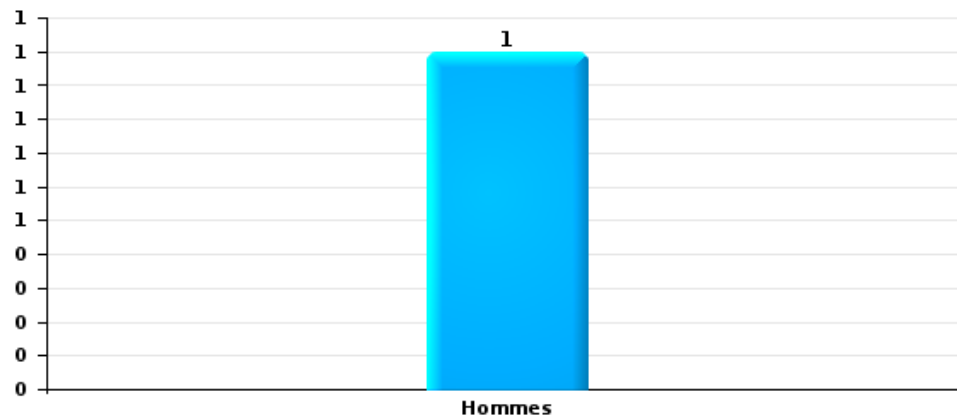
Lorsqu'un même suspect a commis plusieurs faits durant la période considérée, il est aussi comptabilisé plusieurs fois (voir également la note méthodologique)

Titre

2023

Dégradation de la propriété

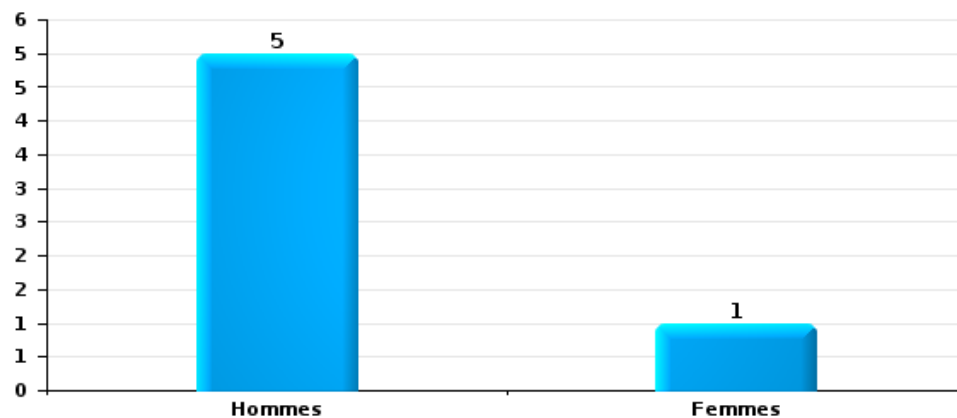
Nombre de suspects-fait selon le sexe





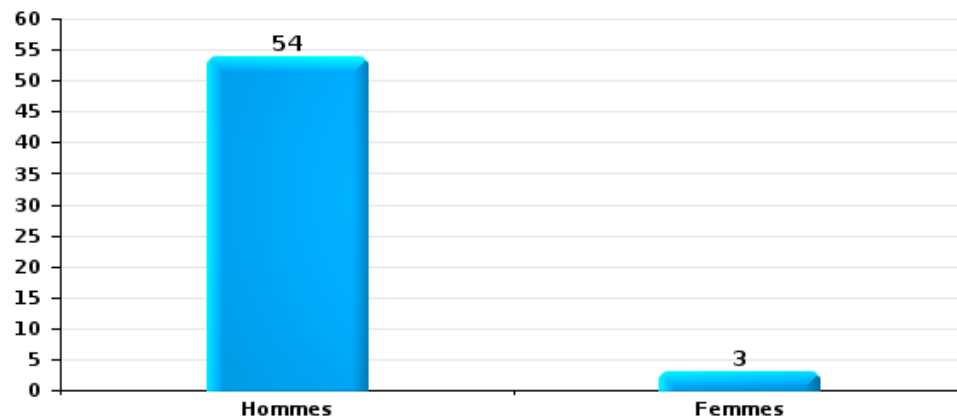
Infr. contre l'intégrité physique

Nombre de suspects-fait selon le sexe



Drogues

Nombre de suspects-fait selon le sexe





2.2. Nombre de suspects-fait selon le sexe des suspects identifiés (TOP 5 des figures criminelles)

Lorsqu'un même suspect a commis plusieurs faits durant la période considérée, il est aussi comptabilisé plusieurs fois
(voir également la note méthodologique)

Ittre

2023



2.3. Nombre de suspects-fait selon l'âge des suspects identifiés (TOP 5 des catégories principales)

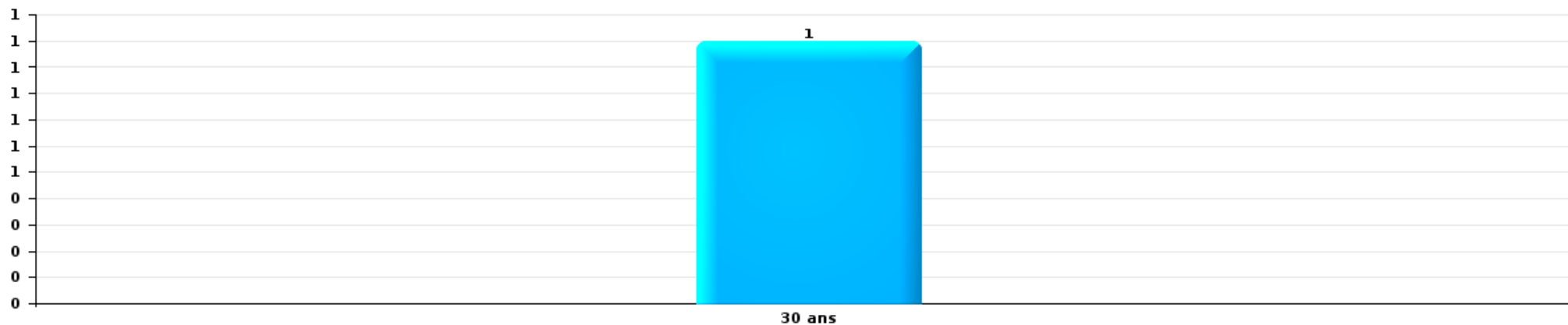
1) Lorsqu'un même suspect a commis plusieurs faits durant la période considérée, il est aussi comptabilisé plusieurs fois, qu'il ait le même âge ou non – 2) Les suspects au-dessous de 14 ans et à partir de 90 ans ne sont pas repris dans le tableau (voir également la note méthodologique)

Ittre

2023

Dégradation de la propriété

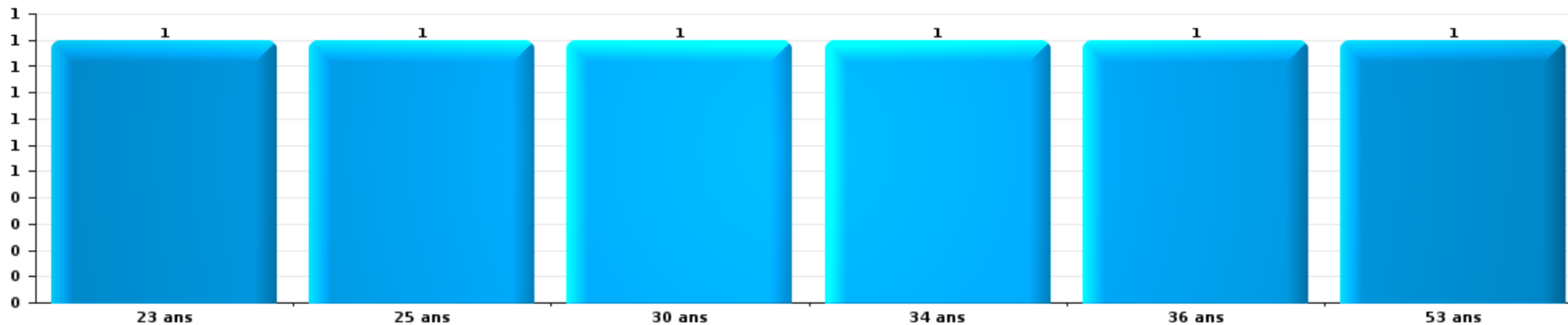
Nombre de suspects-fait par âge (chronologique)





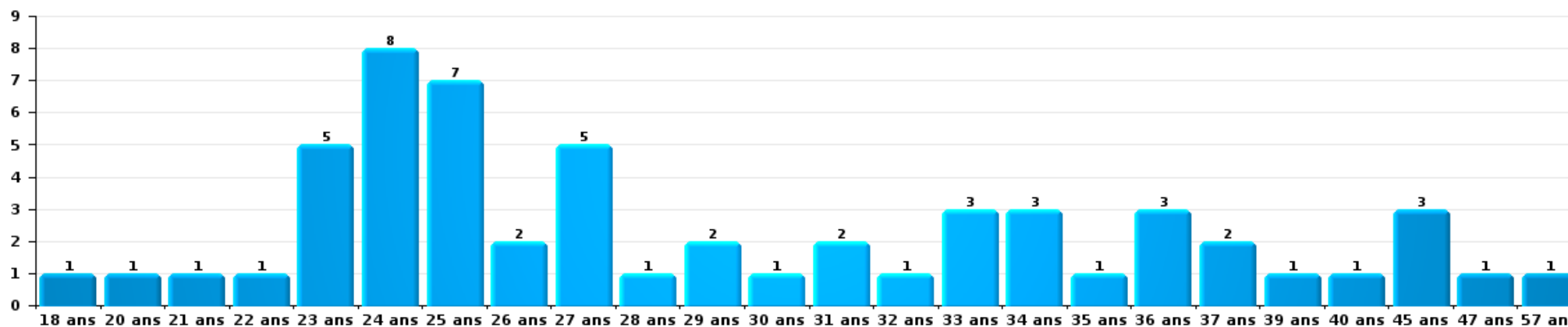
Infr. contre l'intégrité physique

Nombre de suspects-fait par âge (chronologique)



Drogues

Nombre de suspects-fait par âge (chronologique)





2.4. Nombre de suspects-fait selon l'âge des suspects identifiés (TOP 5 des figures criminelles)

1) Lorsqu'un même suspect a commis plusieurs faits durant la période considérée, il est aussi comptabilisé plusieurs fois, qu'il ait le même âge ou non – 2) Les suspects au-dessous de 14 ans et à partir de 90 ans ne sont pas repris dans le tableau (voir également la note méthodologique)

ltre

2023

STATISTIQUES POLICIERES DE CRIMINALITE

LIEU DE PERPETRATION: COMMUNE

Ittre

***ANNEXE I: DETAIL PAR CATEGORIE DE DELIT
CODE PENAL***

Infraction Code pénal

Infr. contre l'intégrité physique

			2000	2013	2014	2015	2016	2017	2018	2019	2020	2021	2022	2023
Assassinat	Autres	Tent.								1			1	
		Sous-total								1			1	
Meurtre	Autres	Acc.											1	
		Tent.				1		2		2	1			
		Sous-total				1		2		2	1		1	
Torture et maltraitance	Torture	Acc.					1							
	Traitement inhumain	Acc.									1		1	
	Traitement dégradant	Acc.			2				1			1		
		Sous-total			2		1		1		1	1	1	
Coups et/ou blessures vol. en sphère familiale	Entre partenaires ou ex-partenaires	Acc.		4	6	7	3	3	4	10	6	5	7	3
	Lors d'un différend familial en général	Tent.	4						1					
	Par les parents envers un mineur	Acc.			1	2			1	1	4			
	Envers les parents	Acc.			2	1	2	1		1	1	3	1	
		Sous-total	4	4	9	10	5	4	6	12	11	8	8	3
Coups et/ou blessures vol. hors sphère familiale	Bagarres (=coups réciproques)	Acc.	1	3	2	1		4		8	4	8	5	1
	Coups envers fonctionnaire de police	Acc.			1		1							
	Envers un mineur par une pers. ayant autorité	Acc.								1				
	Envers un mineur qualité de l'auteur inconnue	Acc.				1	2					1		1
	Coups envers personnel autre service public	Acc.		1	3		1	1	1				1	
	Coups envers gardien de prison/corps sécurité	Acc.			2		4	4	5	9	1	2	3	1
		Tent.							1					
Non spécifié	Acc.	6	15	7	11	18	14	8	19	12	15	28	9	
		Sous-total	7	19	15	13	26	23	15	37	17	26	37	12
Abstention coupable		Acc.					1			1				
		Sous-total					1			1				
Autres infr. volontaires. c/ l'intégrité phys.	Privation de soins à enfant ou personne vulnérable	Acc.				1			1					
	Délaissement d'enfant ou personne vulnérable	Acc.								1	1			
	Administration substances nuisibles	Acc.	1											
	Entrave méchante à la circulation	Acc.	1	2	4	2	2	3	1	1	3	1		
	Voies de faits et violences légères	Acc.					2	1	2	1	1			
		Sous-total	2	2	4	3	4	4	4	3	5	1		
Infr. involontaires contre l'intégrité physique	Coups et/ou blessures involontaires	Acc.		1				1	2	1				1
	Abstention d'entretien enfant/personne vulnérable	Acc.									1			1
	Morsure de chien	Acc.				1	1	1	1	1				
		Sous-total		1		1	1	2	3	2	1			2
		Total	13	26	30	28	38	35	29	58	36	36	48	17

Infr. contre la liberté individuelle

		2000	2013	2014	2015	2016	2017	2018	2019	2020	2021	2022	2023
Prise d'otages	Acc.	1	1										
	Sous-total	1	1										
Détention par un particulier	Acc.								1				
	Sous-total								1				
	Total	1	1						1				

Infr. contre les mœurs

			2000	2013	2014	2015	2016	2017	2018	2019	2020	2021	2022	2023
Viol n'ayant pas causé la mort	Victime < 10a	Acc.						1						
	Victime 14a - 16a	Acc.										1		
	Victime 16a - 18a	Acc.	1							2	1			
	Victime majeure	Acc.		2	1	2		2	1	1	1	3		
		Tent.				1				1				
	Sous-total		1	2	1	3		3	2	3	2	4		
Viol n'ayant pas causé la mort (nvCPS)	Victime < 16a	Acc.											1	
	Victime majeure	Acc.											1	
		Sous-total											2	
Attentat à la pudeur avec violence / menace	Victime < 16a	Acc.			1									
	Victime majeure	Acc.		2	1	2								
		Sous-total		2	2	2								
Attentat à la pudeur sans violence / menace	Victime < 16a	Acc.		1	1		2		2		3			
	Victime âge inconnu	Acc.									1		1	
		Sous-total		1	1		2		2		4		1	
Atteinte intégrité sexuelle sans mort (nvCPS)	Victime majeure	Acc.												1
		Sous-total												1
Pornographie infantile	Détention	Acc.		1		1			1					
	Distribution	Acc.								2		2		
	Accès pornographie infantile via technologie	Acc.									1	1		
		Sous-total		1		1			1	2	1	3		
Incitation à la débauche	Victime mineure	Acc.										1	1	
		Tent.				1								
		Sous-total				1						1	1	
Outrage public aux bonnes mœurs	Actions (exhibitionnisme, etc.)	Acc.	1						3			1	1	
		Sous-total	1						3			1	1	
Voyeurisme	Observation/enregistrement de nudité ou intimité	Acc.							1					
	Diffusion enregistrement nudité ou intimité	Acc.			1		1	1	1	1	1	1		
		Sous-total			1		1	2	1	1	1	1		
Diffusion contenu sex. but méchant/lucrat. (nvCPS)	Victime 16a - 18a	Acc.											1	
		Sous-total											1	
		Total	2	6	4	8	2	4	10	6	8	10	6	1

Infr. contre autres valeurs morales et sentiments

		2000	2013	2014	2015	2016	2017	2018	2019	2020	2021	2022	2023
Harcèlement	Acc.		17	15	9	7	7	10	10	14	13	14	1
	Sous-total		17	15	9	7	7	10	10	14	13	14	1
Atteinte à l'honneur	Calomnie et diffamation	Acc.	5	2	6	8	6	6	5	3	1	6	
	Déclaration calomnieuse	Acc.	1							1			
	Divulgateion méchante	Acc.								1			
	Injures (Délit)	Acc.	3	3			3	9	6	9	3	3	
	Sous-total	6	9	5	6	8	9	15	11	14	4	9	
Vie privée	Violation de domicile par un particulier	Acc.				1				1	1		
	Violation du secret des lettres	Acc.					1						
	Sous-total	1				1	1			1	1		
Tapage nocturne	Acc.	6								1			
	Sous-total	6								1			
Violation de communication par particulier	Acc.				1			1					
	Sous-total				1			1					
Abus faiblesses de personnes	Acc.				1		1		1				
	Sous-total				1		1		1				
Occupation bien d'autrui (squatter)	Pénétrer / occuper / séjourner (bien non habité)	Acc.							1				
	Sous-total								1				
	Total	13	26	20	17	16	18	26	23	30	18	23	1

Infr. relative au statut juridique de l'enfant

			2000	2013	2014	2015	2016	2017	2018	2019	2020	2021	2022	2023
Non-représentation d'enfants	Par les parents	Acc.	2	5	3	9	4	12	2	5	21	13	6	
	Par une personne qui en a la charge	Acc.		1	1								1	
		Sous-total	2	6	4	9	4	12	2	5	21	13	7	
		Total	2	6	4	9	4	12	2	5	21	13	7	

Vol et extorsion

			2000	2013	2014	2015	2016	2017	2018	2019	2020	2021	2022	2023	
Vol avec circ. aggr.	Avec violence	Acc.	4	1		2	1	1	1	2	1	1	1		
		Tent.		1				2	2						
	Sans violence	Acc.	48	66	78	42	49	75	52	42	55	39	30		5
		Tent.	18	21	26	14	13	57	24	17	26	23	16		4
		Sous-total	70	89	104	58	63	135	79	61	82	63	47		9
Vol sans circ. aggr.	Avec violence	Acc.				1				1					
		Tent.				1		1							
	Sans violence, Vol à la tire	Acc.			2	1			1		1				
		Acc.	1												
	Sans violence, Vol d'usage	Acc.		2	1	3			3		1	2	1	3	
		Acc.	47	41	30	37	32	26	24	22	24	19	19		2
Sans violence	Tent.				1					1			3		
	Sous-total	48	43	33	44	32	31	24	24	26	26	20	25	2	
Vol non spécifié	Acc.		27	1					1	1			1		
		Tent.	10												
	Sous-total	37	1					1	1			1			
Extorsion	Acc.			2				1				2	4	1	
		Tent.	1	2				1					1		
	Sous-total	1	4				2					2	5	1	
	Total	156	137	137	102	95	168	104	88	108	85	78		12	

Fraude

		2000	2013	2014	2015	2016	2017	2018	2019	2020	2021	2022	2023
Blanchiment d'argent	Acc.		1							2			
	Sous-total		1							2			
Recel	Recel simple	Acc.				1						1	
	Recel qualifié	Acc.	1		1		1						
	Sous-total		1		1	1	1					1	
Grivèlerie	Carburant / lubrifiant	Acc.											
	Logements	Acc.	1	1				1					
	Sous-total	1	1	1				1					
Corruption privée	Tent.										1		
	Sous-total										1		
Détournement et destruction frauduleuse	Cel frauduleux	Acc.	87	2	1		1			1	2	1	
	D'argent, de papiers, etc.	Acc.								1			
	Non spécifié	Acc.	1					1					
	Sous-total	88	2	1		1		1		2	2	1	
Escroquerie	Fraude par internet	Acc.		3	4	2	5	5	4	14	18	14	25
		Tent.		1	1	2	2	2	4	2		1	1
	Escroquerie sans internet	Acc.		3	6		2	8	6	1		2	8
		Tent.		1	1	1	1		1	1	1	2	
	Non spécifié	Acc.	1										
Sous-total	1	8	12	5	10	15	15	18	19	19	34	11	
Abus de confiance et infr. apparentées	Abus de confiance	Acc.	1	6	4	1	7	3	4	5	2	3	5
	Abus des faiblesses	Acc.								1		4	
	Sous-total	1	6	4	1	7	3	4	5	3	3	9	
Abus de biens sociaux	Par des sociétés	Acc.						1					
	Autres	Acc.						1					
	Sous-total							2					
		Total	91	19	18	7	19	19	23	23	26	25	45

Dégradation de la propriété

			2000	2013	2014	2015	2016	2017	2018	2019	2020	2021	2022	2023
Incendie volontaire	Dans lieu habité (de jour)	Acc.				1						1	1	
	Dans lieu habité (de nuit)	Acc.			1								1	
		Tent.					1							
	Dans un autre lieu (de jour)	Acc.				1	1			1		3		
	Dans un autre lieu (de nuit)	Acc.	1		1			3	2	3	1			1
		Tent.				1								
		Sous-total	1		2	3	2	3	2	4	1	4	3	
Incendie involontaire		Acc.	3	3	1	1	2	2	2	2	3	2	2	
		Sous-total	3	3	1	1	2	2	2	2	3	2	2	
Destruction, dénaturation, dégradation	Avec circ. aggr.	Acc.	3		1									
	Destruction de biens agricoles	Acc.		1							1			
	Non spécifié	Acc.	5	3										
		Sous-total	8	4	1						1			
Vandalisme	Sur véhicules	Acc.	23	24	20	14	12	18	20	25	17	11	10	5
	Sur autres biens mobiliers	Acc.	11	3	3	1	1	3	2	3	4	2	2	
	Graffitis	Acc.	8	1					5		1	2	2	
	Autres détériorations sur biens immobiliers	Acc.	10	7	7	4	8	4	5	7	7	10	7	1
	Dégradation de clôture	Acc.	2		1		2				4	1		
		Sous-total	54	35	31	19	23	25	32	35	33	26	21	6
		Total	66	42	35	23	27	30	36	41	38	32	26	6

Infr. contre la Sécurité de l'Etat

		2000	2013	2014	2015	2016	2017	2018	2019	2020	2021	2022	2023
Sûreté intérieure de l'Etat	Acc.						1						
	Sous-total						1						
Terrorisme	Groupe terroriste	Acc.					1						
	Sous-total						1						
Non spécifié	Acc.				1								
	Sous-total				1								
	Total				1	2							

FPF/DGR/DRI/BIPOL - Statistiques policières de criminalité (date de clôture: 22/09/2023)
 Les données pour les années 2001 jusqu'à 2012 ne sont plus publiées mais restent disponibles sur demande auprès du service BIPOL.
 Les données pour 2023 ne concernent que le 1er trimestre.

Infr. contre la sécurité publique

		2000	2013	2014	2015	2016	2017	2018	2019	2020	2021	2022	2023
Association de malfaiteurs	Acc.		1				1			2			1
	Sous-total		1				1			2			1
Evasion de prisonniers	Acc. Evasion simple					1		4		1	1	3	
	Tent. Evasion simple								1				
	Acc. Evasion qualifiée		1										
	Tent. Evasion qualifiée		1										
	Acc. Non-entrée de congé		12	12	17	34	37	32	25	19	18	29	6
	Acc. Non-respect surveillance électronique									1			
Acc. Non spécifié	1		1	2	1	1			1	1	2		
	Sous-total	1	14	13	19	36	38	36	26	22	20	34	6
Menaces	Acc. Verbales	14	10	13	10	12	18	22	15	10	14	13	3
	Acc. Ecrites		2	5	5	4	3	4	10	2	5	1	1
	Acc. Par gestes, emblèmes	1	3	8	2	2	6	6	7	2	4	4	
	Acc. Alerte à la bombe					4	1	1				1	
	Acc. Non spécifié			1			1	1					
	Sous-total	15	15	27	17	22	29	34	32	14	23	19	4
	Total	16	30	40	36	58	68	70	58	38	43	53	11

Infr. contre l'autorité publique

		2000	2013	2014	2015	2016	2017	2018	2019	2020	2021	2022	2023
Violence c/ personnes investies autorité publique	Acc.		1				1			2			
	Sous-total		1				1			2			
Rébellion	Rébellion armée	Acc.	1		2		1			2	2		
	Rébellion non armée	Acc.		1		2	1		1	1	2	2	
	Sous-total		1	1	2	2	2		1	3	4	2	
Outrages	Acc.	1	4	2	1		2		4	2	5	3	1
	Sous-total	1	4	2	1		2		4	2	5	3	1
Autres infractions	Bris de scellés	Acc.										2	
	Sous-total											2	
		Total	6	3	3	2	5		5	7	9	7	1

Infr. contre la foi publique

			2000	2013	2014	2015	2016	2017	2018	2019	2020	2021	2022	2023
Faux en écritures	Faux en écritures	Acc.	1		5	1		1	2	1	3	2	2	
	Usage de faux en écrit. et écrit. falsifiées	Acc.		4	4	1	2	1	1		4	1	2	
		Sous-total	1	4	9	2	2	2	3	1	7	3	4	
Usurpation	Immixtion dans fonctions publiques	Acc.										1		
	De grades	Acc.		1										
	De nom	Acc.			1	4	2	1	1	5	1	2	3	1
		Sous-total		1	1	4	2	1	1	5	1	3	3	1
Contrefaçon / falsification	Contrefaçon	Acc.			1									
		Sous-total			1									
Fausses monnaies	Emission	Acc.	1											
	Autres	Acc.									1			
		Sous-total	1								1			
		Total	2	5	11	6	4	3	4	6	9	6	7	1



Ittre

Infraction Code pénal

Infr. contre la famille

		2000	2013	2014	2015	2016	2017	2018	2019	2020	2021	2022	2023
Abandon de famille	Acc.	1											
	Sous-total	1											
Refus du droit aux relations personnelles	Acc.	4	2	3	1	2				1		13	5
	Sous-total	4	2	3	1	2				1		13	5
Non-acquittement pension alimentaire	Acc.	1		1								1	
	Sous-total	1		1								1	
	Total	6	2	4	1	2				1		14	5

Criminalité informatique

		2000	2013	2014	2015	2016	2017	2018	2019	2020	2021	2022	2023
Hacking	Acc.				1	1	1	2	1		2		1
	Sous-total				1	1	1	2	1		2		1
Faux en informatique	Acc.				1								
	Sous-total				1								
Fraude informatique	Acc.		10	4	4	3	5	5	3	13	7	23	7
	Tent.					1	1		1		3	1	
	Sous-total		10	4	4	4	6	5	4	13	10	24	7
Sabotage	Acc.		2					1					
	Sous-total		2					1					
	Total		12	4	6	5	7	8	5	13	12	24	8



Exercice illégal de l'autorité publique

		2000	2013	2014	2015	2016	2017	2018	2019	2020	2021	2022	2023
Corruption publique	Acc.						1	1					
	Sous-total						1	1					
Prise d'intérêt	Acc.											1	
	Sous-total											1	
Abus de l'autorité	Acc.							1				1	
	Sous-total							1				1	
Total							1	2				2	

Provocation crime ou délits

		2000	2013	2014	2015	2016	2017	2018	2019	2020	2021	2022	2023
Provocation délits	Acc.										1		
	Sous-total										1		
Total											1		

STATISTIQUES POLICIERES DE CRIMINALITE

LIEU DE PERPETRATION: COMMUNE

Ittre

***ANNEXE II: DETAIL PAR CATEGORIE DE DELIT
LOIS SPECIALES***



Titre

Infraction Lois spéciales

Drogues

			2000	2013	2014	2015	2016	2017	2018	2019	2020	2021	2022	2023
Détention		Acc.		155	97	88	93	103	130	160	99	100	133	54
		Sous-total		155	97	88	93	103	130	160	99	100	133	54
Usage	Usage en groupe	Acc.	1											
	Usage individuel	Acc.	2											
	Faciliter l'usage	Acc.		1							2	2	2	1
	Incitation à l'usage	Acc.		1										
		Sous-total	3	2							2	2	2	1
Importation et exportation		Acc.		1	1	2					1			
		Sous-total		1	1	2					1			
Fabrication		Acc.			1	3	3	1		3	2		2	1
		Sous-total			1	3	3	1		3	2		2	1
Commerce		Acc.	1	3	2		3	5	4	4	10	4	3	1
		Sous-total	1	3	2		3	5	4	4	10	4	3	1
Autres		Acc.		1	1				1	2	5	3		
		Sous-total		1	1				1	2	5	3		
		Total	4	162	102	93	99	109	135	169	119	109	140	57

Législation sur les étrangers

			2000	2013	2014	2015	2016	2017	2018	2019	2020	2021	2022	2023
Transmigration illégale	Mariages simulés/blancs sans récompense/contrainte	Acc.								1	1			
	Accès au territoire	Acc.	1		1									
	Séjour	Acc.		1	3	3	2		1	3	2	2		1
	Inscription au registre des étrangers	Acc.		8	4	4	7	7	9	5	8	3	10	2
		Sous-total	1	9	8	8	9	7	10	9	11	5	10	3
Autres		Acc.	1											
		Sous-total	1											
		Total	2	9	8	8	9	7	10	9	11	5	10	3



Environnement

			2000	2013	2014	2015	2016	2017	2018	2019	2020	2021	2022	2023
Déchets	Transport de déchets	Acc.			1									
	Déchets par professionnel	Acc.				1	1			1	1		1	
	Déchets par particulier	Acc.		2		2			1		1	1	1	1
	Déchets par personne indéterminée	Acc.	1											
	Sous-total		1	2	1	3	1		1	1	2	1	2	1
Autres que déchets	Urbanisme	Acc.	4	2	1	2	4	1		5	3	4		2
	Pollution de l'eau	Acc.	1	1	1				2					
	Autres nuisances en matière d'environnement	Acc.	2											
	Sous-total		7	3	2	2	4	1	2	5	3	4		2
Biodiversité / Faune et flore	Bien-être animal	Acc.	2		2	1	1				2			
	Protection de la nature	Acc.	1										1	
	Sous-total		3		2	1	1				2		1	
	Total		11	5	5	6	6	1	3	6	7	5	3	3

Armes et explosifs

			2000	2013	2014	2015	2016	2017	2018	2019	2020	2021	2022	2023
Détention illégale	Arme à feu	Acc.		2	2			2	2	5	2		3	
	Arme blanche ou non à feu	Acc.		1	1	1		3		2	3		2	
	Munition	Acc.				1				1	1			
	Non spécifié	Acc.	1					1						
	Sous-total		1	3	3	2		6	2	8	6		5	
Port / transport illégal	Arme à feu	Acc.						1						
	Arme blanche ou non à feu	Acc.			2		1	3		2	1			
	Non spécifié	Acc.	2											
	Sous-total		2		2		1	4		2	1			
Autre	Vente par correspondance/internet d'arme à feu	Acc.			1									
	Sous-total				1									
	Total		3	3	6	2	1	10	2	10	7		5	



Protection de la personne

			2000	2013	2014	2015	2016	2017	2018	2019	2020	2021	2022	2023
Discrimination	Racisme et xénophobie	Acc.			1				1	1		1		
	Fondée sur son orientation sexuelle (homophobie)	Acc.		1							1		1	
		Sous-total		1	1				1	1	1	1	1	
Protection de la vie privée		Acc.	1			1	1						1	
		Sous-total	1			1	1						1	
Droit à l'image		Acc.								1				
		Sous-total								1				
			Total	1	1	1	1		1	2	1	1	2	



Titre

Infraction Lois spéciales

Hormones et dopage

		2000	2013	2014	2015	2016	2017	2018	2019	2020	2021	2022	2023
Détention	Acc.			1									
	Sous-total:			1									
Fabrication et distribution	Acc.											1	
	Sous-total:											1	
	Total:			1								1	

Protection de la jeunesse

		2000	2013	2014	2015	2016	2017	2018	2019	2020	2021	2022	2023
Législation sur l'obligation scolaire	Acc.		1				1				1		
	Sous-total:		1				1				1		
Législation sur la protection de la jeunesse	Acc.		1	5	5	5	3	4	9	4	6	8	3
	Sous-total:		1	5	5	5	3	4	9	4	6	8	3
	Total:		2	5	5	5	4	4	9	4	7	8	3

Code pénal social

		2000	2013	2014	2015	2016	2017	2018	2019	2020	2021	2022	2023
Harcèlement au travail	Acc.		1		1								
	Sous-total:		1		1								
Fraude sociale aux cotisations (travail au noir)	Acc.									1			
	Sous-total:									1			
Escroquerie en droit pénal social	Acc.					1						1	
	Sous-total:					1						1	
Autres	Acc.				1			1		2	1		
	Sous-total:				1			1		2	1		
	Total:		1		2	1		1		3	1	1	



Ivresse et alcool

		2000	2013	2014	2015	2016	2017	2018	2019	2020	2021	2022	2023
Ivresse publique	Acc.		4	2	3	5	2	4	7	2	3	5	1
	Sous-total:		4	2	3	5	2	4	7	2	3	5	1
Heure de fermeture d'établiss. hôteliers	Acc.	3											
	Sous-total:	3											
	Total:	3	4	2	3	5	2	4	7	2	3	5	1

Législation sur les élections

		2000	2013	2014	2015	2016	2017	2018	2019	2020	2021	2022	2023
	Acc.							1					
	Sous-total:							1					
	Total:							1					

Registre de population

		2000	2013	2014	2015	2016	2017	2018	2019	2020	2021	2022	2023
	Acc.	12	25	10	52	29	34	18	26	22	20	18	
	Sous-total:	12	25	10	52	29	34	18	26	22	20	18	
	Total:	12	25	10	52	29	34	18	26	22	20	18	

Carte d'identité

		2000	2013	2014	2015	2016	2017	2018	2019	2020	2021	2022	2023
Pas en possession	Acc.									1	2		
	Sous-total:									1	2		
Endommagée	Acc.							1					
	Sous-total:							1					
	Total:							1		1	2		



Santé publique

		2000	2013	2014	2015	2016	2017	2018	2019	2020	2021	2022	2023
Politique de la santé	Acc.									1			
	Sous-total:									1			
Refus ou négligence respect mesures	Acc.									100	16		
	Sous-total:									100	16		
Non spécifié	Acc.									1			
	Sous-total:									1			
Autres	Acc.									33			
	Sous-total:									33			
	Total:									135	16		

Travail

		2000	2013	2014	2015	2016	2017	2018	2019	2020	2021	2022	2023
Règlement général protection du travail	Acc.	2		1			1						
	Sous-total:	2		1			1						
Commerce ambulant	Acc.		1										
	Sous-total:		1										
Fraude sociale aux cotisations (travail au noir)	Acc.								2				
	Sous-total:								2				
Accès à l'exercice d'une profession	Acc.	1											
	Sous-total:	1											
Autres	Acc.	1			1			2	1		1	1	
	Sous-total:	1			1			2	1		1	1	
	Total:	4	1	1	1		1	2	3		1	1	



Protection des revenus publics

		2000	2013	2014	2015	2016	2017	2018	2019	2020	2021	2022	2023
Douane et accises	Acc.						1						
	Sous-total:						1						
Taxe de circulation / TMC	Acc.							1				3	
	Sous-total:							1				3	
Fraude sociale aux allocations	Acc.				1								
	Sous-total:				1								
Non spécifié	Acc.	1						1					
	Sous-total:	1						1					
	Total:	1				1	1	2				3	

Législation économique

		2000	2013	2014	2015	2016	2017	2018	2019	2020	2021	2022	2023
Sociétés	Acc.			1									
	Sous-total:			1									
	Total:			1									

Pratiques commerciales

		2000	2013	2014	2015	2016	2017	2018	2019	2020	2021	2022	2023
Pratiques du marché et protection du consommateur	Acc.			1									
	Sous-total:			1									
Réglementation des prix	Acc.	1											
	Sous-total:	1											
Registre de commerce	Acc.				1								
	Sous-total:				1								
	Total:	1		1	1								



Autres lois spéciales

		2000	2013	2014	2015	2016	2017	2018	2019	2020	2021	2022	2023
Transport	Acc.				3		1	1					
	Sous-total:				3		1	1					
Autres	Acc.	1											
	Sous-total:	1											
	Total:	1			3		1	1					

STATISTIQUES POLICIERES DE CRIMINALITE

LIEU DE PERPETRATION: COMMUNE

Ittre

***ANNEXE III: DETAIL
FIGURES CRIMINELLES / PHENOMENES***



Ittre

FC Vol moyen de transport

		2000	2013	2014	2015	2016	2017	2018	2019	2020	2021	2022	2023
Vol de voiture	Acc.	11	7	3	2	7	5	4	5	1	2		
	Tent.	7			1		1	3		1			
	Total	18	7	3	3	7	6	7	5	2	2		
Vol de moto	Acc.		1	2		1	1			2	1	1	1
	Total		1	2		1	1			2	1	1	1
Carjacking	Acc.	1						1					
	Tent.							1					
	Total	1						2					
Vol dans les garages	Acc.	3	3			2		1	1				
	Total	3	3			2		1	1				
Vol de vélomoteur	Acc.	2	2	1	1	2	1		1	2		1	
	Total	2	2	1	1	2	1		1	2		1	
Vol de vélo	Acc.	2	2				3	2	3	4	5	1	
	Total	2	2				3	2	3	4	5	1	



FC Cambriolage

		2000	2013	2014	2015	2016	2017	2018	2019	2020	2021	2022	2023
Cambriolage dans habitation	Acc.	34	38	40	16	32	55	26	12	34	21	19	4
	Tent.	15	18	22	8	9	46	13	14	22	9	11	4
	Total	49	56	62	24	41	101	39	26	56	30	30	8
Cambriolage ds entreprise ou commerce	Acc.	9	3	3	4	2	5	4	14	6	3	1	1
	Tent.	3	2		1		3	6	1	2	2	1	
	Total	12	5	3	5	2	8	10	15	8	5	2	1
Cambriolage ds service public ou bâtiment administ	Acc.	3	1	1	4	1	2	1		1	1	2	
	Tent.	1			1		1				2	1	
	Total	4	1	1	5	1	3	1		1	3	3	
Cambriolage dans bâtiment (total)	Acc.	46	42	44	24	35	61	31	26	41	25	22	5
	Tent.	19	20	22	10	9	50	19	15	24	13	13	4
	Total	65	62	66	34	44	111	50	41	65	38	35	9

FC Vol autre

		2000	2013	2014	2015	2016	2017	2018	2019	2020	2021	2022	2023
Vol à main armée	Acc.	4	1			1	1	1		1	1	1	
	Tent.		1					2					
	Total	4	2			1	1	3		1	1	1	
Vol avec violence sans arme	Acc.		1		3	1	3		3		2	4	1
	Tent.	1	1		1		3					1	
	Total	1	2		4	1	6		3		2	5	1
Vol dans ou sur un véhicule	Acc.	21	13	21	20	16	12	18	10	15	5	8	
	Tent.	2		4	4	3	6	1	1	1	1	3	
	Total	23	13	25	24	19	18	19	11	16	6	11	
Vol d'armes et explosifs	Acc.	1	2		3				1	4	2		
	Tent.												
	Total	1	2		3				1	4	2		
Vol à l'arraché	Acc.						1						
	Tent.												
	Total						1						



FC Vol autre

		2000	2013	2014	2015	2016	2017	2018	2019	2020	2021	2022	2023
Vol à la tire	Acc.			3	2		1		1				
	Total			3	2		1		1				
Vol à l'étalage	Acc.	3			1	1							
	Total	3			1	1							
Vol par ruse	Acc.	3	2	1		1	3	3	1			1	
	Tent.				1								
	Total	3	2	1	1	1	3	3	1			1	
Vol de métaux	Acc.	1	5		2						2	2	1
	Tent.										1		
	Total	1	5		2						3	2	1
Vol sur les chantiers	Acc.	3	8	3	1	1	2	2		1		3	
	Tent.							1					
	Total	3	8	3	1	1	2	3		1		3	
Home-invasion	Acc.									1	1		
	Total									1	1		
Vol d'animaux	Acc.		2		1			1		1	1		
	Total		2		1			1		1	1		

Criminalité ICT

		2000	2013	2014	2015	2016	2017	2018	2019	2020	2021	2022	2023
Fraude de cartes de paiements	Acc.		4	2	5		1	1	1	8		5	1
	Total		4	2	5		1	1	1	8		5	1
Phishing	Acc.						1	1			1	2	1
	Total						1	1			1	2	1
Ransomware	Acc.							1				1	
	Total							1				1	



FC Autre

		2000	2013	2014	2015	2016	2017	2018	2019	2020	2021	2022	2023
Violence contre les métiers d'intérêt général	Acc.		2	6		6	6	6	9	3	2	4	1
	Tent.							1					
	Total		2	6		6	6	7	9	3	2	4	1
Graffiti	Acc.	8	1					6		1	2	2	
	Total	8	1					6		1	2	2	
Dégradation de voiture	Acc.	1	25	19	14	11	14	18	24	18	11	10	4
	Total	1	25	19	14	11	14	18	24	18	11	10	4
Rixe au couteau	Acc.					1			1				
	Tent.								1				
	Total					1			2				



PH Violence intrafamiliale (VIF)

		2000	2013	2014	2015	2016	2017	2018	2019	2020	2021	2022	2023
VIF: physique, dans le couple	Acc.		4	6	7	3	3	4	10	6	5	7	3
	Tent.							1					
	Total		4	6	7	3	3	5	10	6	5	7	3
VIF: physique, envers des descendants	Acc.			1	2		1	1	1	4	1	1	
	Tent.												
	Total			1	2		1	1	1	4	1	1	
VIF: physique, envers d'autres membres	Acc.	4		2	1	2	1	1	2	1	3	2	
	Tent.								1				
	Total	4		2	1	2	1	1	3	1	3	2	
VIF: sexuelle, envers des descendants	Acc.					1							
	Tent.												
	Total					1							
VIF: psychique, dans le couple	Acc.	6	6	9	10	7	14	3	5	24	15	19	6
	Tent.												
	Total	6	6	9	10	7	14	3	5	24	15	19	6
VIF: psychique, envers des descendants	Acc.					2	1				1	1	
	Tent.												
	Total					2	1				1	1	
VIF: psychique, envers d'autres membres	Acc.							1			1		
	Tent.												
	Total							1			1		
VIF: économique, dans le couple	Acc.					1							
	Tent.												
	Total					1							
VIF: économique, envers d'autres membres	Acc.	2	1	2			2				1	1	
	Tent.												
	Total	2	1	2			2				1	1	

PH Hormones et dopage

		2000	2013	2014	2015	2016	2017	2018	2019	2020	2021	2022	2023
Dopage humain	Acc.			1								1	1
	Tent.												
	Total			1								1	1



PH Drogues

		2000	2013	2014	2015	2016	2017	2018	2019	2020	2021	2022	2023
Vente de cocaïne	Acc.					1		1		1			
	Total					1		1		1			
Vente de drogues synthétiques	Acc.								1	1			
	Total								1	1			
Production de cannabis (culture)	Acc.				1				1	1			
	Total				1				1	1			
Vente-traffic d'héroïne	Acc.		1			1					1		
	Total		1			1					1		

PH Trafic d'armes

		2000	2013	2014	2015	2016	2017	2018	2019	2020	2021	2022	2023
Commerce et production d'arme à feu et mun.	Acc.			1									
	Total			1									

PH Violence dans l'espace public

		2000	2013	2014	2015	2016	2017	2018	2019	2020	2021	2022	2023
Violence physique (voie publique)	Acc.	4	5	4	6	10	9	4	8	12	3	10	7
	Tent.				1				1			1	
	Total	4	5	4	7	10	9	4	9	12	3	11	7
Violence physique (autre endroit public)	Acc.					1				2	1	1	
	Total					1				2	1	1	
Violence physique (endroit accessible au public)	Acc.	3	3	1	5	3	4	2	3	1	1	1	2
	Tent.									1			
	Total	3	3	1	5	3	4	2	3	2	1	1	2
Violence sexuelle (voie publique)	Acc.	1					1		1	1	1		
	Tent.				1								
	Total	1			1		1		1	1	1		
Violence sexuelle (autre endroit public)	Acc.		1								1		
	Total		1								1		



PH Violence dans l'espace public

		2000	2013	2014	2015	2016	2017	2018	2019	2020	2021	2022	2023
Violence sexuelle (endroit accessible au public)	Acc.		1	1	1			1			1		1
	Total		1	1	1			1			1		1
Violence psychique (transport public)	Acc.					1							
	Total					1							
Violence psychique (voie publique)	Acc.	7	9	10	7	3	8	8	8	9	7	11	2
	Total	7	9	10	7	3	8	8	8	9	7	11	2
Violence psychique (autre endroit public)	Acc.	1	1	1	1	1	1				2		
	Total	1	1	1	1	1	1				2		
Violence psychique (endroit accessible au public)	Acc.			3	6		1	3	5		1	3	
	Total			3	6		1	3	5		1	3	
Vol à main armée (voie publique)	Acc.						1	1					
	Tent.							1					
	Total						1	2					
Vol à main armée (endroit accessible au public)	Acc.	3	1									1	
	Tent.		1										
	Total	3	2									1	
Vol avec violence sans arme (voie publique)	Acc.				2				3		1		
	Tent.				1		2						
	Total				3		2		3		1		
Vol avec violence sans arme (endr. acces. au pub.)	Acc.						2						
	Total						2						



PH Autre

		2000	2013	2014	2015	2016	2017	2018	2019	2020	2021	2022	2023
Faux policiers	Acc.			1				1					
	Total			1				1					
Terrorisme, extrémisme et radicalisme	Acc.						2						
	Total						2						
Cyberharcèlement	Acc.		4	14	9	6	8	13	10	10	12	6	1
	Total		4	14	9	6	8	13	10	10	12	6	1
Fraude à l'identité	Acc.		1	5	5	3	2	4	5	2	3	5	1
	Tent.			1	1			1					
	Total		1	6	6	3	2	5	5	2	3	5	1

STATISTIQUES POLICIERES DE CRIMINALITE

LIEU DE PERPETRATION: COMMUNE

Ittre

***ANNEXE IV: FAITS ENREGISTRES
NON CRIMINELS***



Ittre

Faits non criminels

Maladies / Décès / Disparition

	2000	2013	2014	2015	2016	2017	2018	2019	2020	2021	2022	2023
Suicide	1	2	2	5		4	5	1	3	6	3	
Personne malade	1	1	3	2	3	3	2	1	1	9	3	
Décès suspect		2		1	2		1				1	
Décès naturel	2	2		1		1	2	2	1	1	1	
Disparition (personne disparue)		2	2	3	3	3	3			4	3	
Accident (sauf roulage)		2	1	1	1		2		2			
Autres				1								
Total	4	11	8	14	9	11	15	4	7	20	11	

Appels

	2000	2013	2014	2015	2016	2017	2018	2019	2020	2021	2022	2023
Alarme	1											
Appels	1				1		2	1		1		
Total	2				1		2	1		1		

Problèmes sociaux

	2000	2013	2014	2015	2016	2017	2018	2019	2020	2021	2022	2023
Différends familiaux	21	2	10	3	5	3	5	11	18	9	11	4
Différend (pas de coups)	5	4		4	3	1	1	4	3	3	9	
Affaire civile	3	1			2	7	2		3	1	4	
Protection de la jeunesse		1	3		2	3	1			2	1	
Autres	4	1	1	1	1				1		1	
Total	33	9	14	8	13	14	9	15	25	15	26	4



Catastrophes

	2000	2013	2014	2015	2016	2017	2018	2019	2020	2021	2022	2023
Dégâts tempête						1						
Total						1						

Ordre public

	2000	2013	2014	2015	2016	2017	2018	2019	2020	2021	2022	2023
Troubles		3										
Autres								1			1	
Total		3						1			1	

Agissements suspects

	2000	2013	2014	2015	2016	2017	2018	2019	2020	2021	2022	2023
	2	4	5	2	7	8	11	6	4	1	4	1
Total	2	4	5	2	7	8	11	6	4	1	4	1

Objets trouvés

	2000	2013	2014	2015	2016	2017	2018	2019	2020	2021	2022	2023
	1				1	1	1		1			
Total	1				1	1	1		1			

Objets perdus

	2000	2013	2014	2015	2016	2017	2018	2019	2020	2021	2022	2023
	24	201	238	225	218	175	171	146	99	123	111	30
Total	24	201	238	225	218	175	171	146	99	123	111	30



Autres non-infractions

	2000	2013	2014	2015	2016	2017	2018	2019	2020	2021	2022	2023
Ordonnance de capture							2					
Non-respect des conditions				1	1	1	1	2	3	1	4	
Procès-verbal d'information	4	4	6	3	4	9	4	5	1	1	3	2
Notification		12	8	16	13	7	14	14	10	10	13	1
Comportement lié à une radicalisation violente						1						
Demande signalement surveillance électronique									1			
Fonction de contrôle armes					1	1	1	1		4	6	2
Autres non infractions	1											
Total	5	16	14	20	19	19	22	22	15	16	26	5