

STATISTIQUES POLICIERES DE CRIMINALITE

LIEU DE PERPETRATION: COMMUNE

Incourt

2000 - Trimestre 1 2023

Police fédérale - DGRIDRIIBIPOL

STATISTIQUES POLICIERES DE CRIMINALITE

LIEU DE PERPETRATION: COMMUNE

Incourt

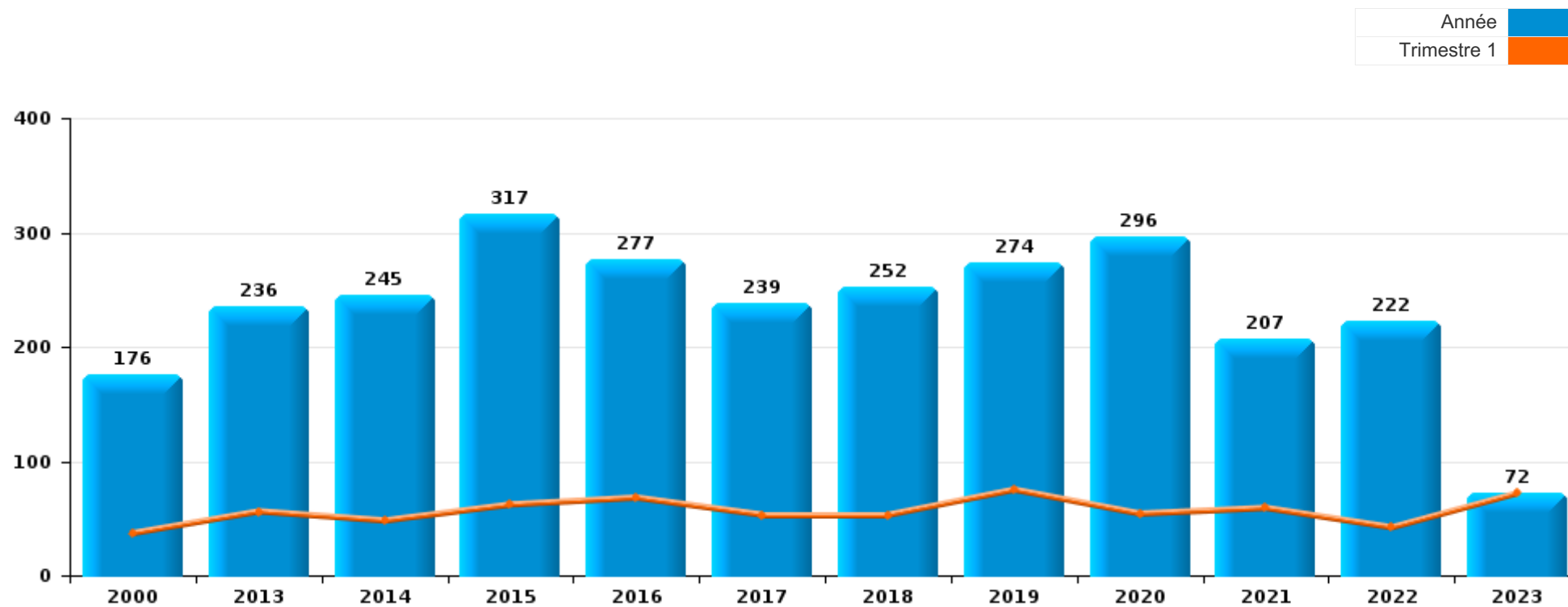
PARTIE I : INFRACTIONS JUDICIAIRES

CRIMINALITE ENREGISTREE COMMISE AU NIVEAU DE LA COMMUNE



Incourt

	2000	2013	2014	2015	2016	2017	2018	2019	2020	2021	2022	2023
Nombre total des délits	176	236	245	317	277	239	252	274	296	207	222	72



FPF/DGR/DRI/BIPOL - Statistiques policières de criminalité (date de clôture: 22/09/2023)

Les données pour les années 2001 jusqu'à 2012 ne sont plus publiées mais restent disponibles sur demande auprès du service BIPOL.

Les données pour 2023 ne concernent que le 1er trimestre.



Incourt

	2000	2013	2014	2015	2016	2017	2018	2019	2020	2021	2022	2023
Vol et extorsion	84	89	78	98	91	70	67	79	61	33	36	10
Infr. contre l'intégrité physique	17	22	17	26	30	26	30	32	42	23	29	8
Drogues	7	10	13	67	21	12	21	16	6	8	22	2
Dégradation de la propriété	13	22	25	15	18	21	18	24	17	17	12	1
Fraude	6	7	16	13	20	12	15	25	24	20	32	13
Infr. contre autres valeurs morales et sentiments	6	17	18	15	15	17	18	14	11	9	11	6
Infr. contre la sécurité publique	6	11	10	10	14	11	12	12	11	14	6	2
Registre de population	3	6	14	11	3	3	2	10	6	11	11	4
Armes et explosifs	2	13	7	5	15	12	10	3	4	1	6	3
Santé publique									53	19	1	
Protection de la jeunesse		6	5	8	11	10	6	6	6	5	7	
Criminalité informatique		5	2		4	3	4	12	10	9	12	5
Législation sur les étrangers		2	13	10	1	3	1	1	6	6	12	2
Environnement	9	5	5	6	4	10	4	3	5	1	1	1
Infr. contre la foi publique	1	3		6	5	6	4	6	3	8	6	3
Infr. contre la famille		1	4	2	4	5	3	5	8	10	4	4
Infr. contre les moeurs	1	3	2	4	4	9	8	2	8	4	4	
Infr. contre l'autorité publique	4	9	2	4	6	1	4	2	6	2	3	1
Infr. relative au statut juridique de l'enfant			3	2	1	1	12	4	4	4	3	5
Ivresse et alcool			5	5	6	1	4	3	1	1	2	
Code pénal social		1	1	1	1	1	8	9		1	1	
Autres lois spéciales	3	1	1	6					1			
Contravention Code pénal	11											
Travail	1	1	1		1	1		1				2
Protection de la personne	1			1			1	2	1		1	
Protection des revenus publics			2					2				
Carte d'identité		2							1			
Exercice illégal de l'autorité publique				1	1							
Hormones et dopage						2						
Infr. contre la liberté individuelle				1		1						
Législation économique	1							1				
Pratiques commerciales					1				1			
Autres infractions Code pénal			1									
Infr. contre la Sécurité de l'Etat						1						
Provocation crime ou délits										1		
Sous-total	176	236	245	317	277	239	252	274	296	207	222	72
Contravention règlement policier local		19	14	22	25	28	43	30	34	22	38	1
Sous-total		19	14	22	25	28	43	30	34	22	38	1
Total	176	255	259	339	302	267	295	304	330	229	260	73

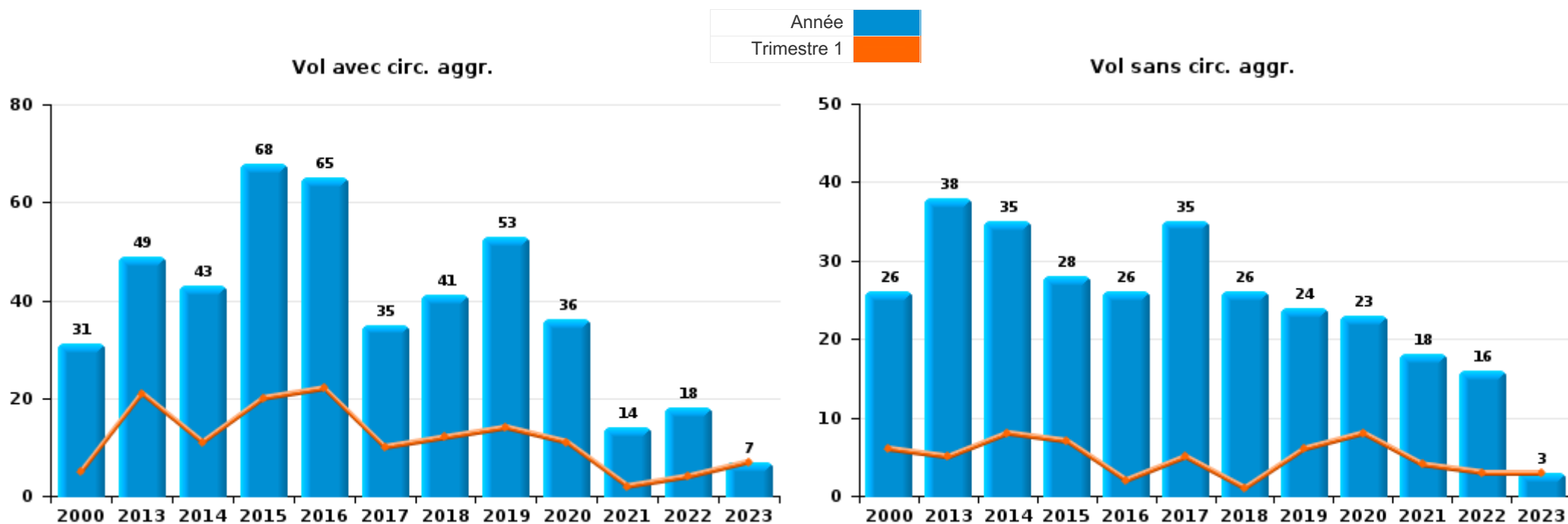
FPF/DGR/DRI/BIPOL - Statistiques policières de criminalité (date de clôture: 22/09/2023)
 Les données pour les années 2001 jusqu'à 2012 ne sont plus publiées mais restent disponibles sur demande auprès du service BIPOL.
 Les données pour 2023 ne concernent que le 1er trimestre.



I.1. Catégorie des infractions : Vol et extorsion (top 5 des infractions au niveau national 2022)

Incourt

	2000	2013	2014	2015	2016	2017	2018	2019	2020	2021	2022	2023
Vol avec circ. agr.	31	49	43	68	65	35	41	53	36	14	18	7
Vol sans circ. agr.	26	38	35	28	26	35	26	24	23	18	16	3
Vol non spécifié	27			1							1	
Extorsion		2		1				2	2	1	1	
Total	84	89	78	98	91	70	67	79	61	33	36	10



PPF/DGR/DRI/BIPOL - Statistiques policières de criminalité (date de clôture: 22/09/2023)
 Les données pour les années 2001 jusqu'à 2012 ne sont plus publiées mais restent disponibles sur demande auprès du service BIPOL.
 Les données pour 2023 ne concernent que le 1er trimestre.



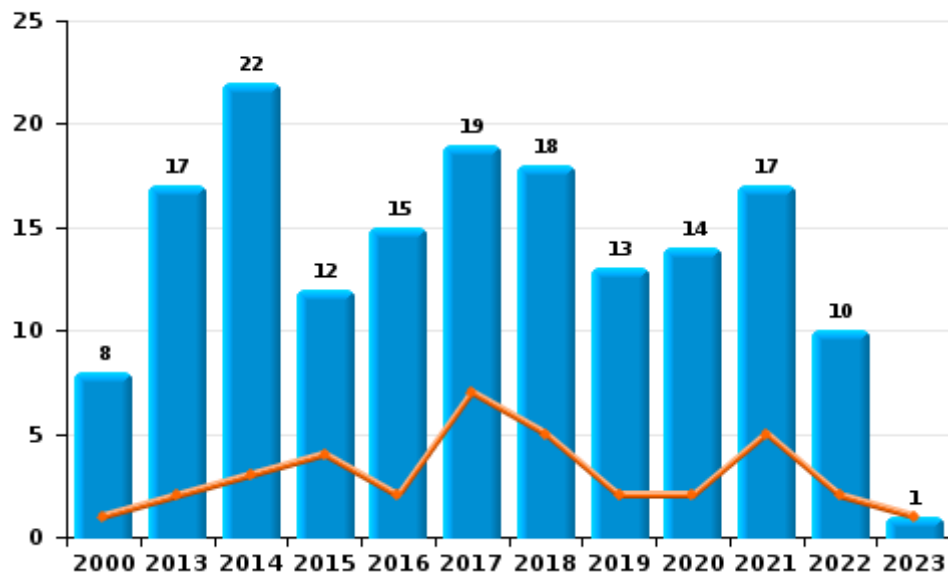
I.2. Catégorie des infractions : Dégradation de la propriété (top 5 des infractions au niveau national 2022)

Incourt

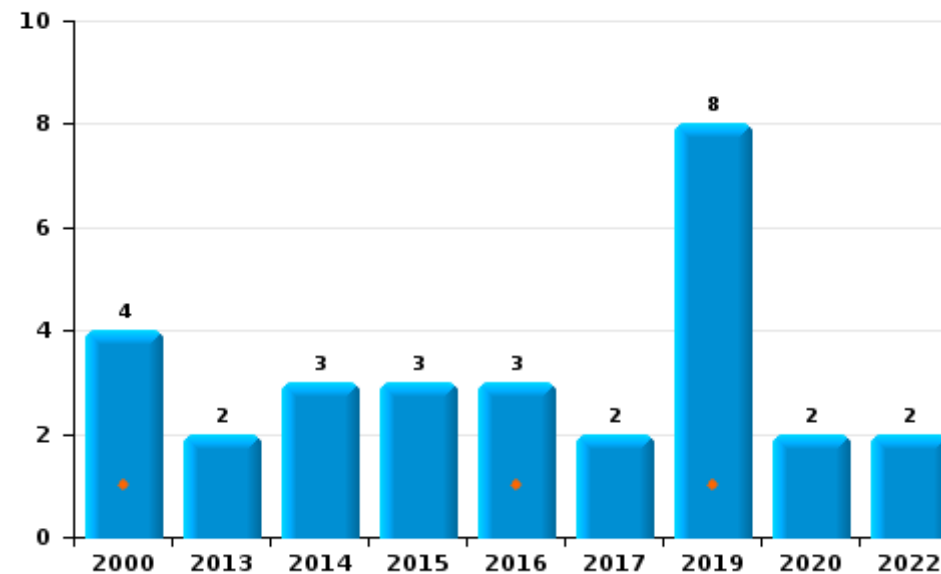
	2000	2013	2014	2015	2016	2017	2018	2019	2020	2021	2022	2023
Vandalisme	8	17	22	12	15	19	18	13	14	17	10	1
Incendie involontaire	3	1	1	3	2	2		4	2		1	
Incendie volontaire	1	1	2		1			4			1	
Destruction, dénaturation, dégradation	1	3						3	1			
Total	13	22	25	15	18	21	18	24	17	17	12	1



Vandalisme



Incendie

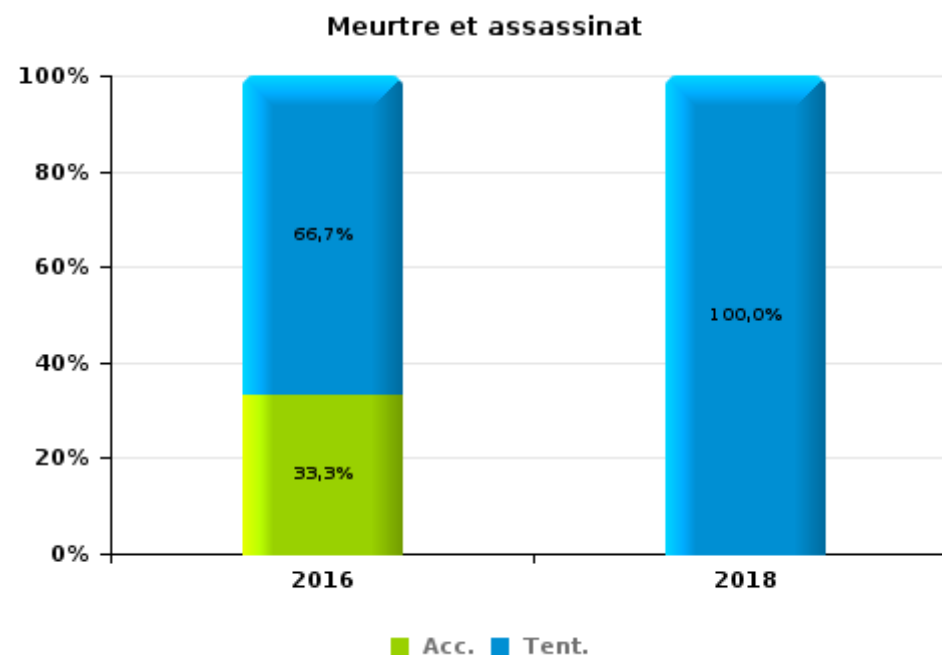
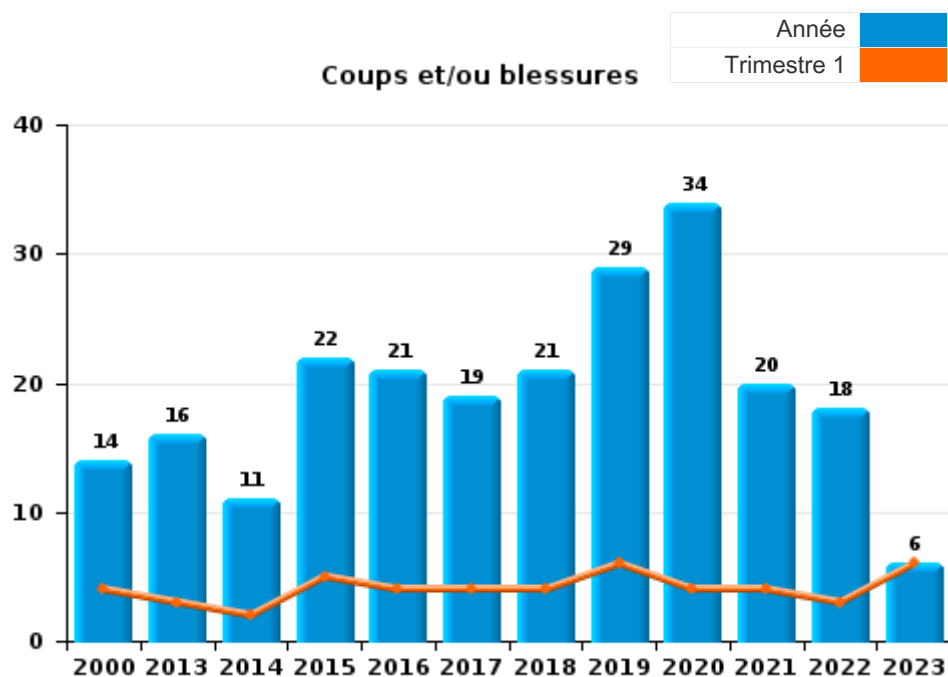




I.3. Catégorie des infractions : Infr. contre l'intégrité physique (top 5 des infractions au niveau national 2022)

Incourt

	2000	2013	2014	2015	2016	2017	2018	2019	2020	2021	2022	2023
Coups et/ou blessures	14	16	11	22	21	19	21	29	34	20	18	6
Autres	3	6	6	4	6	7	8	3	8	3	11	2
Meurtre et assassinat					3		1					
Total	17	22	17	26	30	26	30	32	42	23	29	8





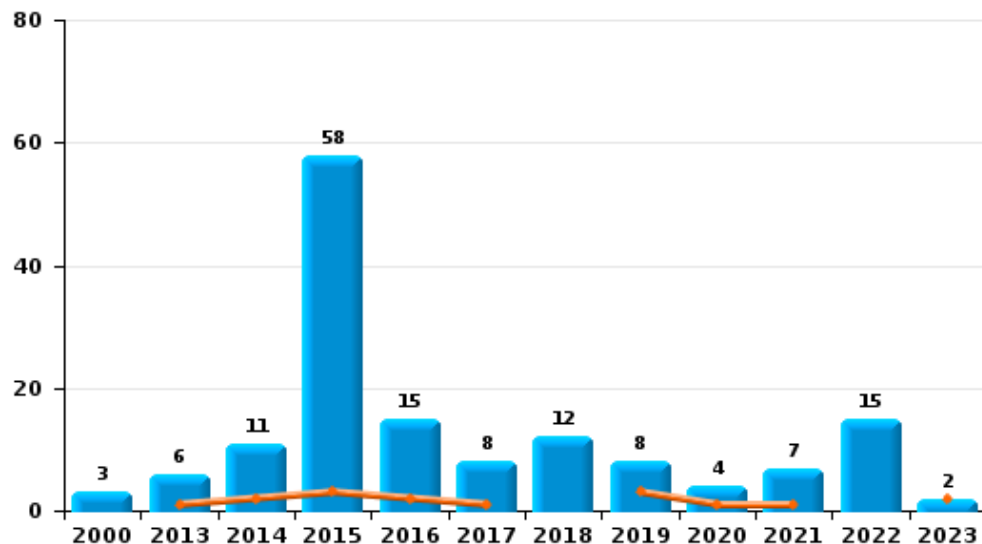
I.4. Catégorie des infractions : Drogues (top 5 des infractions au niveau national 2022)

Incourt

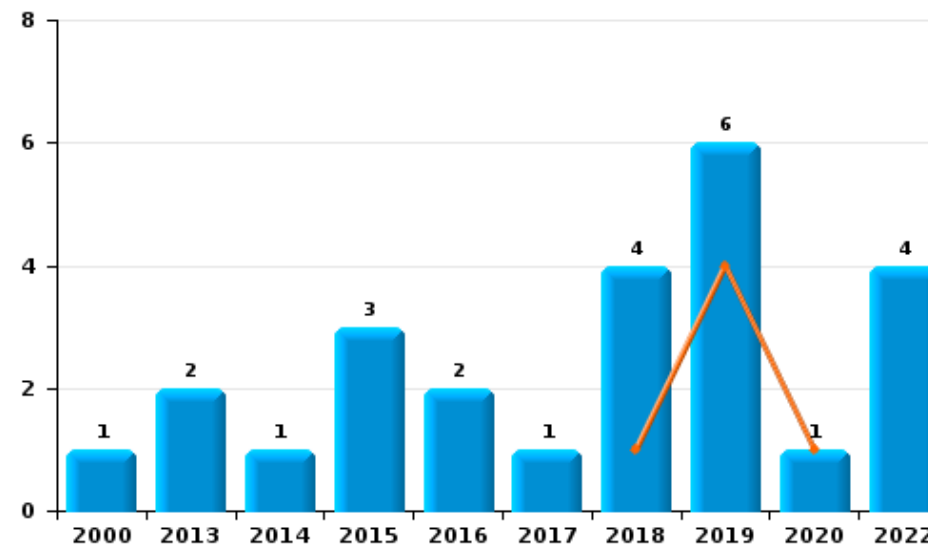
	2000	2013	2014	2015	2016	2017	2018	2019	2020	2021	2022	2023
Détention	3	6	11	58	15	8	12	8	4	7	15	2
Commerce	1	2	1	3	2	1	4	6	1		4	
Usage	2	2		2	2	1	1	1			1	
Fabrication			1		1	1	2	1	1	1	2	
Importation et exportation	1			4	1	1						
Autres							2					
Total	7	10	13	67	21	12	21	16	6	8	22	2



Détention



Commerce



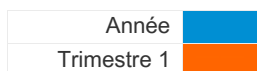
FPF/DGR/DR1/BIPOL - Statistiques policières de criminalité (date de clôture: 22/09/2023)
 Les données pour les années 2001 jusqu'à 2012 ne sont plus publiées mais restent disponibles sur demande auprès du service BIPOL.
 Les données pour 2023 ne concernent que le 1er trimestre.



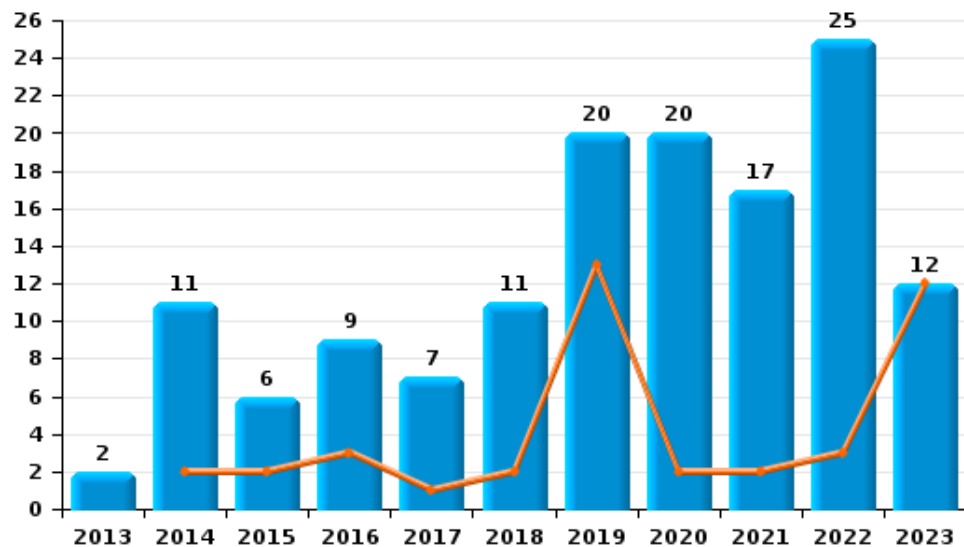
I.5. Catégorie des infractions : Fraude (top 5 des infractions au niveau national 2022)

Incourt

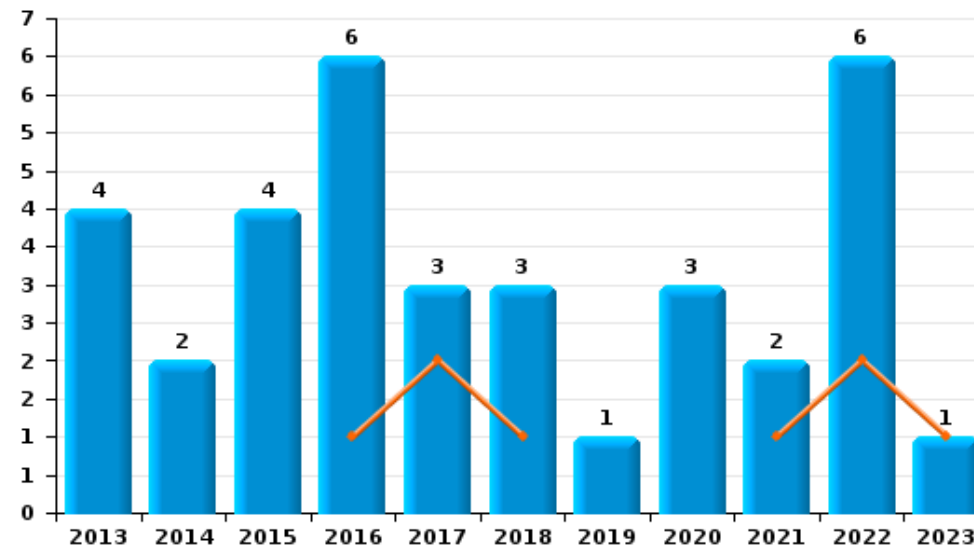
	2000	2013	2014	2015	2016	2017	2018	2019	2020	2021	2022	2023
Escoquerie		2	11	6	9	7	11	20	20	17	25	12
Abus de confiance et infr. apparentées		4	2	4	6	3	3	1	3	2	6	1
Détournement et destruction frauduleuse	4		1	2	3	1	1				1	
Grivèlerie	1	1	1			1		2				
Recel	1				1			2		1		
Fraudes: Autres				1					1			
Infr. liées à l'insolvabilité			1		1							
Total	6	7	16	13	20	12	15	25	24	20	32	13



Escoquerie



Abus de confiance et infr. apparentées



FPF/DGR/DRI/BIPOL - Statistiques policières de criminalité (date de clôture: 22/09/2023)

Les données pour les années 2001 jusqu'à 2012 ne sont plus publiées mais restent disponibles sur demande auprès du service BIPOL.
 Les données pour 2023 ne concernent que le 1er trimestre.

STATISTIQUES POLICIERES DE CRIMINALITE

LIEU DE PERPETRATION: COMMUNE

Incourt

PARTIE II : FIGURES CRIMINELLES / PHENOMENES



Incourt

FC Vol moyen de transport

	2000	2013	2014	2015	2016	2017	2018	2019	2020	2021	2022	2023
Vol de voiture	6	5	4	2	3	2		2	1			1
Vol de moto		1						1	1		1	
Homejacking	1											
Vol dans les garages	3	2	2		2	1		1				
Vol de vélomoteur	1	2	1		1			1				
Vol de vélo	3	2	2	1		1		1	4	1	2	

FC Cambriolage

	2000	2013	2014	2015	2016	2017	2018	2019	2020	2021	2022	2023
Cambriolage dans habitation	43	37	26	51	44	24	31	42	23	8	14	3
Cambriolage ds entreprise ou commerce	3	3	5	2	5	2	1		2			1
Cambriolage ds service public ou bâtiment administ	2		1	1	3	1		1		1		2
Cambriolage dans bâtiment (total)	48	40	31	54	52	27	32	43	25	9	14	6



FC Vol autre

	2000	2013	2014	2015	2016	2017	2018	2019	2020	2021	2022	2023
Vol à main armée	1				2		1	1				
Vol avec violence sans arme	1	3	1	2	2			1	2	3	1	
Vol dans ou sur un véhicule	8	12	7	15	17	6	12	11	13	10	5	1
Vol d'armes et explosifs	1							2	2	1	1	
Vol à l'arraché										1		
Vol à la tire		2	3	2	1	1	3			1		
Vol à l'étalage		1	1	2		1	2	2			1	
Vol par ruse			3	4	1	2	1	1	1	3	2	1
Vol de métaux		2						1				
Vol sur les chantiers		1			1	1	1		5		1	
Vol d'animaux			2	1	1			1	1			
Vol de cargaison									1			

Criminalité ICT

	2000	2013	2014	2015	2016	2017	2018	2019	2020	2021	2022	2023
Fraude de cartes de paiements		1			1		1		2		1	1
Phishing			1									
Skimming					1							

FC Autre

	2000	2013	2014	2015	2016	2017	2018	2019	2020	2021	2022	2023
Violence contre les métiers d'intérêt général		3		2	2			1	1		1	
Graffiti			3				1					
Dégradation de voiture	1	7	12	5	9	5	12	7	10	12	5	1



PH Violence intrafamiliale (VIF)

	2000	2013	2014	2015	2016	2017	2018	2019	2020	2021	2022	2023
VIF: physique, dans le couple	3	7	5	8	12	5	11	9	10	8	4	3
VIF: physique, envers des descendants	1		1		3	2	3	2	1	2	2	
VIF: physique, envers d'autres membres	6	1	1	1	2	1	1	3	5	3	1	
VIF: sexuelle, dans le couple								1				
VIF: sexuelle, envers des descendants	1	1	1			1			1			
VIF: psychique, dans le couple		1	7	5	6	8	16	10	12	14	6	9
VIF: psychique, envers des descendants		1										
VIF: psychique, envers d'autres membres						2	1					
VIF: économique, dans le couple				1			1	2			1	
VIF: économique, envers des descendants											1	
VIF: économique, envers d'autres membres		1	1			1			1		2	

PH Hormones et dopage

	2000	2013	2014	2015	2016	2017	2018	2019	2020	2021	2022	2023
Dopage humain						2						

PH Drogues

	2000	2013	2014	2015	2016	2017	2018	2019	2020	2021	2022	2023
Vente de cocaïne							1				1	
Production de cannabis (culture)			1			1	1	1		1	1	

PH Trafic d'armes

	2000	2013	2014	2015	2016	2017	2018	2019	2020	2021	2022	2023
Commerce et production d'arme à feu et mun.		1					1					



PH Violence dans l'espace public

	2000	2013	2014	2015	2016	2017	2018	2019	2020	2021	2022	2023
Violence physique (transport public)									1			
Violence physique (voie publique)	3	6	1	4	5	6	4	2	9	1	4	3
Violence physique (autre endroit public)						1						
Violence physique (endroit accessible au public)	1	1	2	2		2		1	1	1	7	
Violence sexuelle (voie publique)						1				1		
Violence sexuelle (autre endroit public)									1			
Violence sexuelle (endroit accessible au public)							1	1		1		
Violence psychique (transport public)						1			1			
Violence psychique (voie publique)	2	7	6	7	13	9	7	6	6	3	2	
Violence psychique (autre endroit public)		3				1						
Violence psychique (endroit accessible au public)	3	2		1			2			3		
Vol à main armée (voie publique)							1					
Vol avec violence sans arme (voie publique)	1											
Vol avec violence sans arme (autre endroit public)			1									
Vol avec violence sans arme (endr. acces. au pub.)										1		

PH Autre

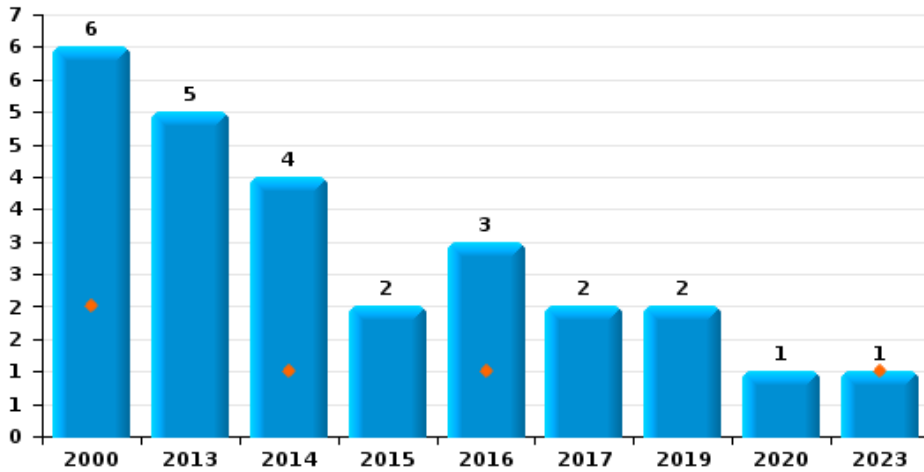
	2000	2013	2014	2015	2016	2017	2018	2019	2020	2021	2022	2023
Terrorisme, extrémisme et radicalisme						1						
Cyberharcèlement		4	10	7	3	8	5	7	8	7	9	4
Fraude à l'identité		1		3	4	4	6	5	4	5	8	5



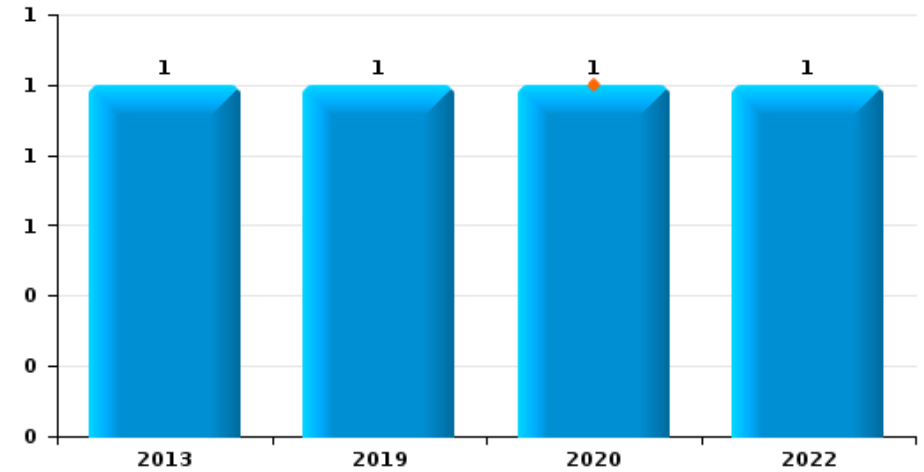
Incourt

Année	■
Trimestre 1	■

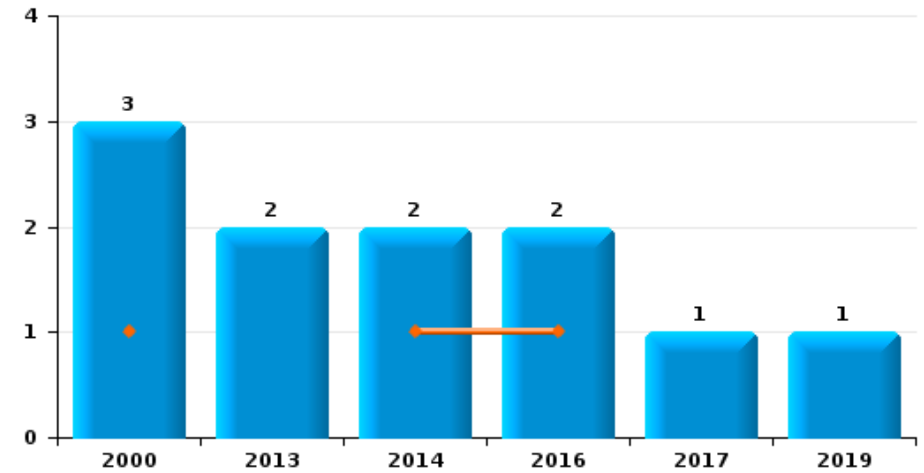
Vol de voiture



Vol de moto

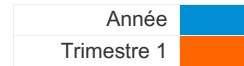


Vol dans les garages

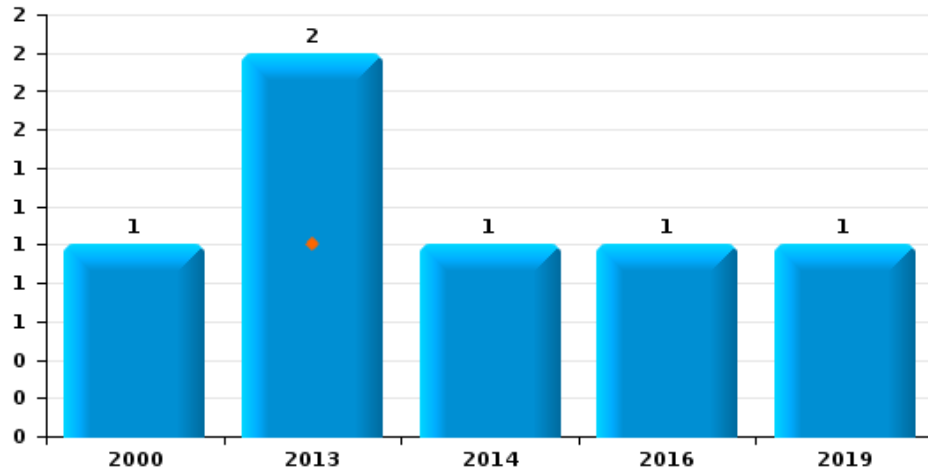




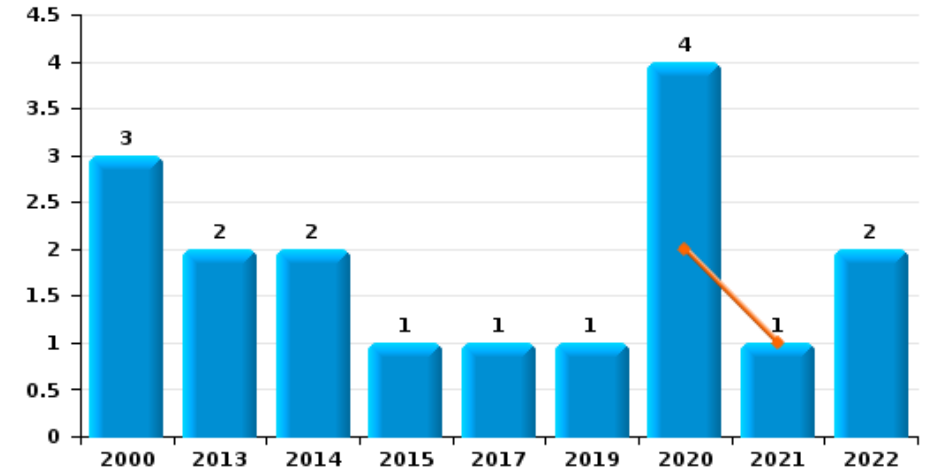
Incourt



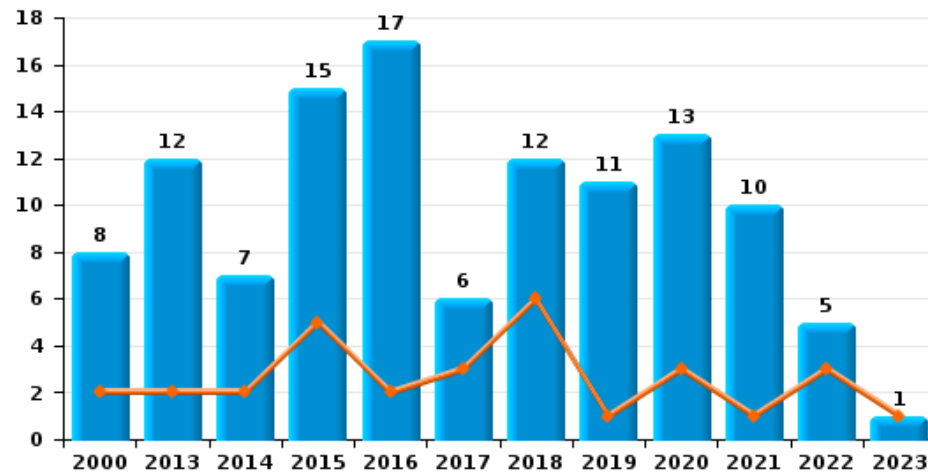
Vol de vélomoteur



Vol de vélo

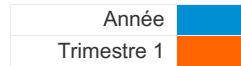


Vol dans ou sur un véhicule

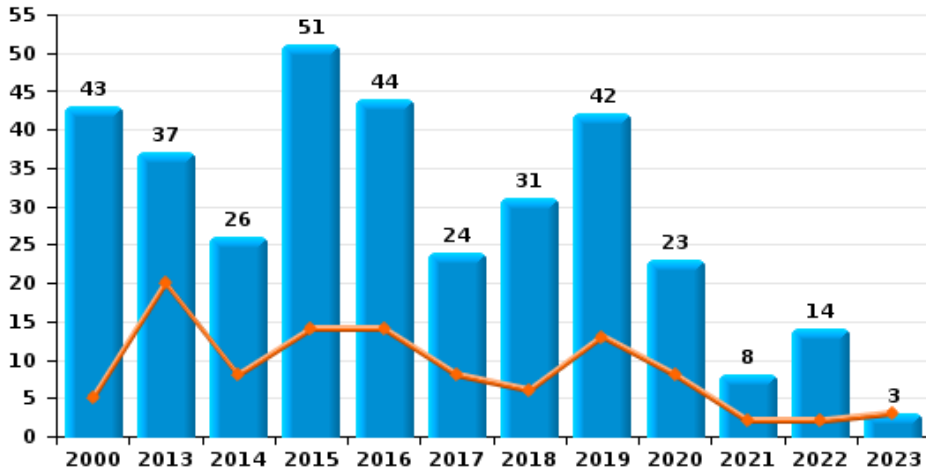




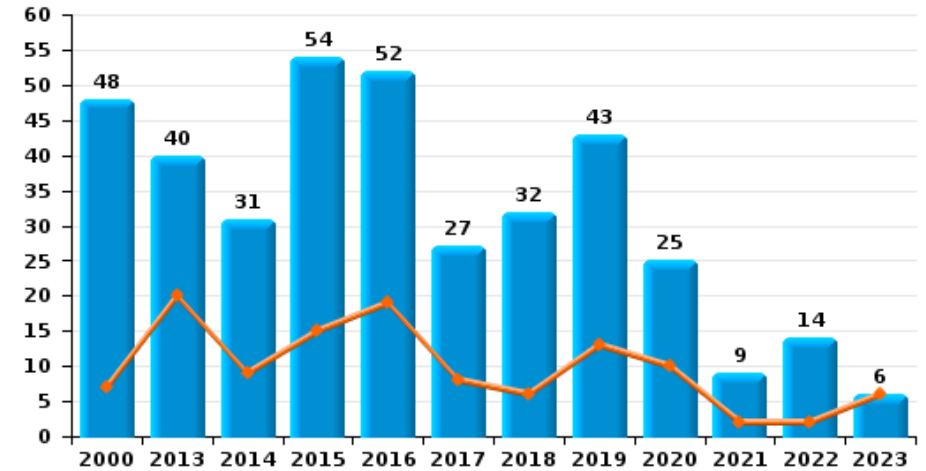
Incourt



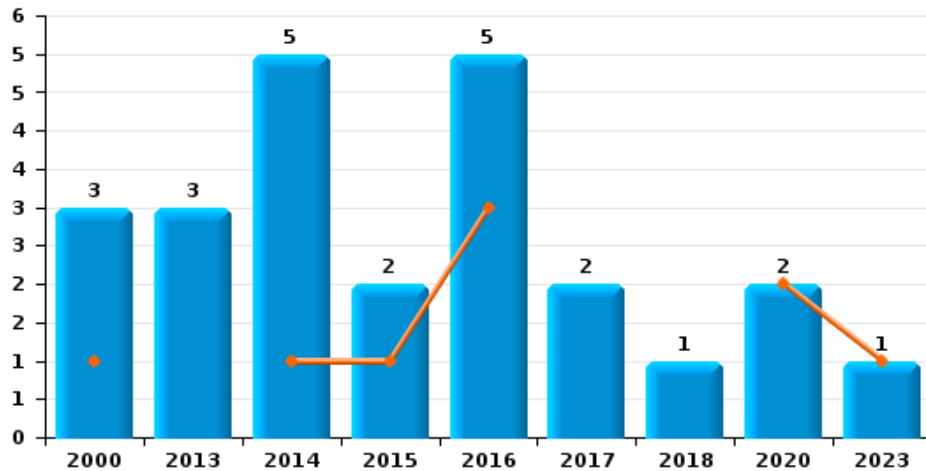
Cambrilage dans habitation



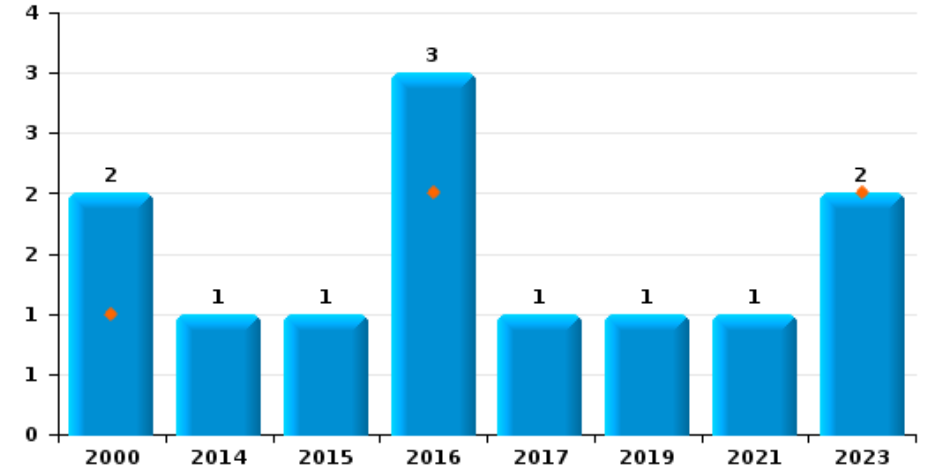
Cambrilage dans bâtiment (total)



Cambrilage ds entreprise ou commerce



Cambrilage ds service public ou bâtiment administratif

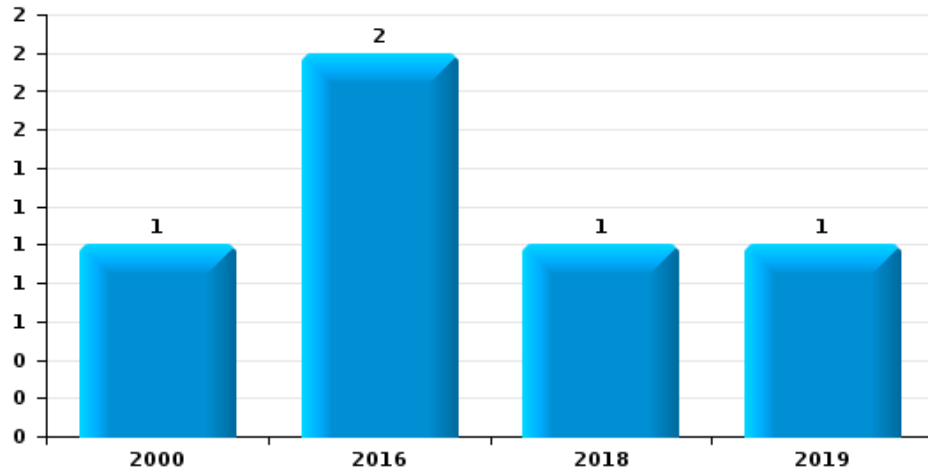




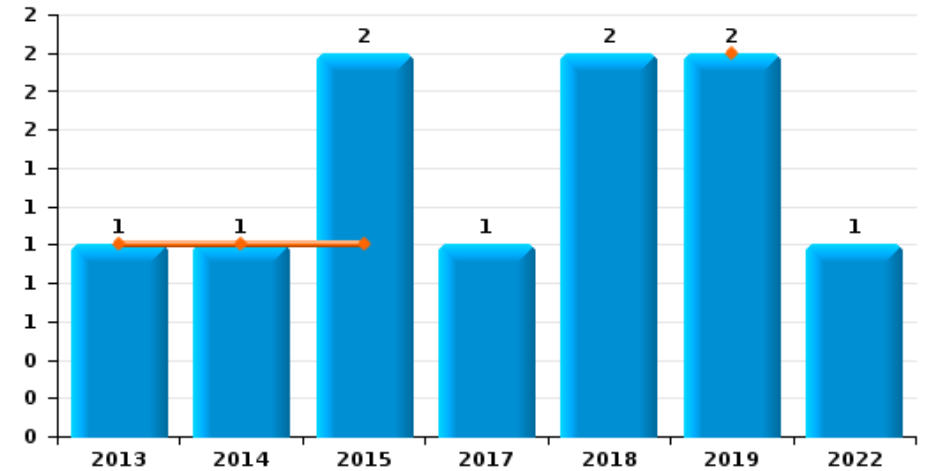
Incourt

Année	■
Trimestre 1	■

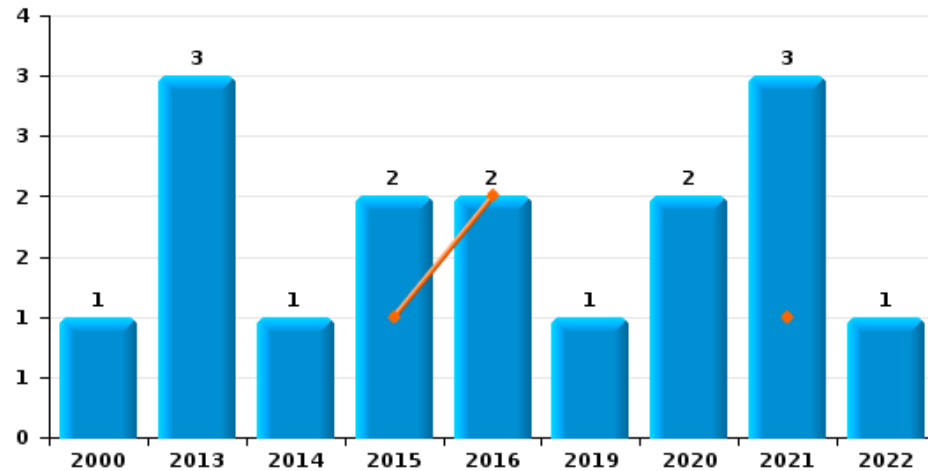
Vol à main armée



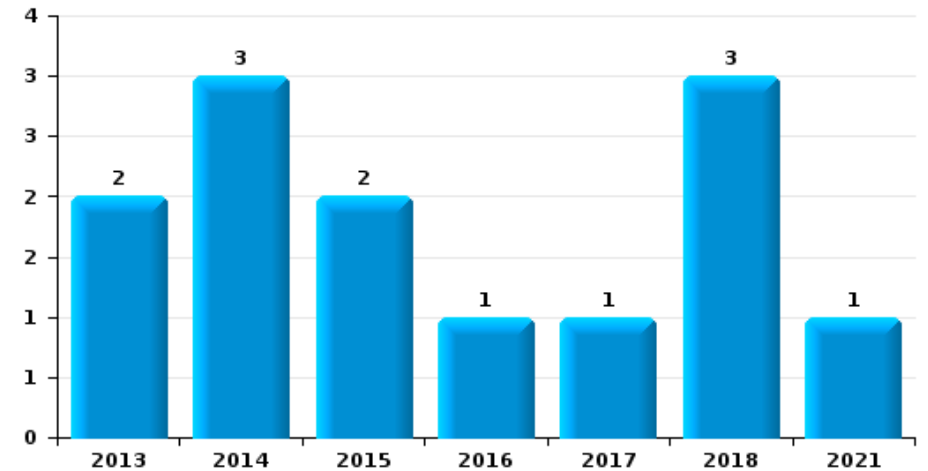
Vol à l'étalage



Vol avec violence sans arme



Vol à la tire

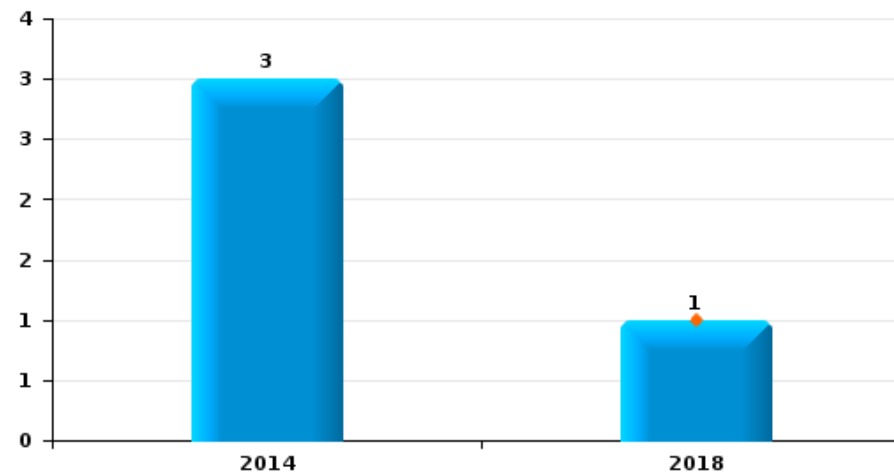




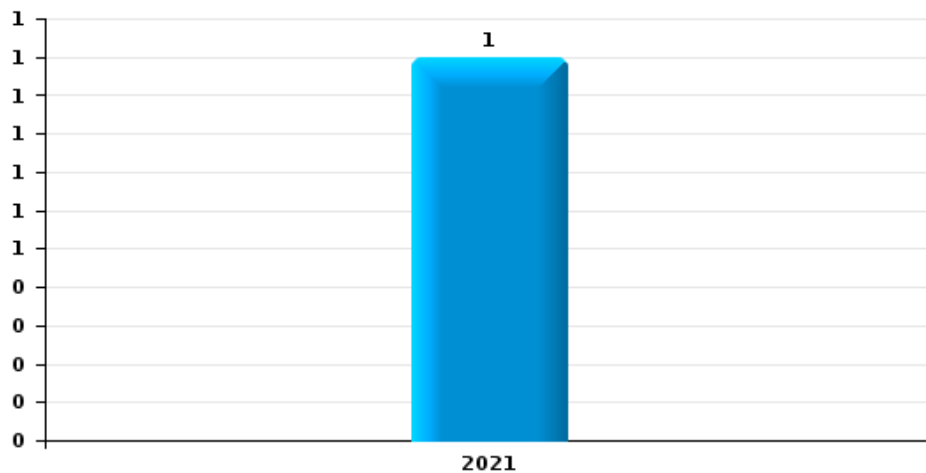
Incourt

Année	■
Trimestre 1	■

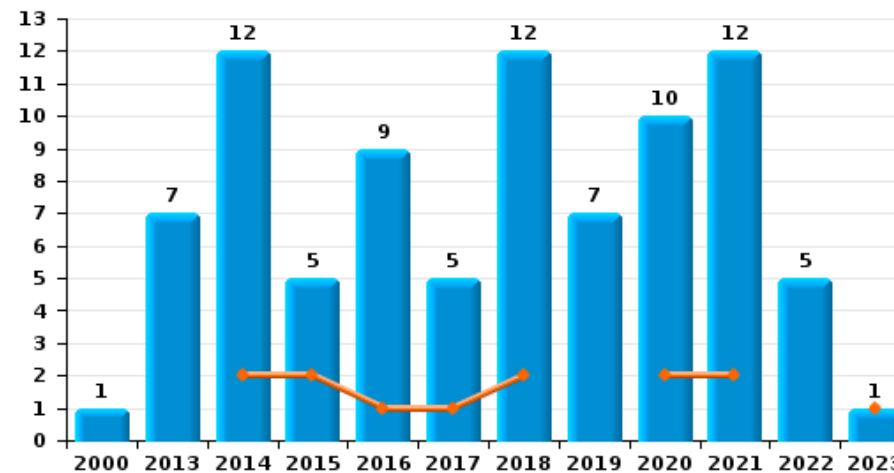
Graffiti



Vol à l'arraché



Dégradation de voiture





Incourt

FC Vol moyen de transport

		2000	2013	2014	2015	2016	2017	2018	2019	2020	2021	2022	2023
Vol de voiture	Trim 1	2		1		1							1
	Trim 2		1	1		1			1				
	Trim 3	2	1			1	1			1			
	Trim 4	2	3	2	2		1		1				
	Total	6	5	4	2	3	2			2	1		
Vol de moto	Trim 1									1			
	Trim 2		1									1	
	Trim 4								1				
	Total		1						1	1		1	
Homejacking	Trim 3	1											
Total	1												
Vol dans les garages	Trim 1	1		1		1							
	Trim 2		1			1			1				
	Trim 3	1											
	Trim 4	1	1	1			1						
	Total	3	2	2		2	1			1			
Vol de vélomoteur	Trim 1		1										
	Trim 2	1							1				
	Trim 3			1		1							
	Trim 4		1										
	Total	1	2	1		1			1				
Vol de vélo	Trim 1									2	1		
	Trim 2	1			1					2			
	Trim 3	2	2	2			1		1				
	Trim 4											2	
	Total	3	2	2	1		1		1	4	1	2	



FC Cambriolage

		2000	2013	2014	2015	2016	2017	2018	2019	2020	2021	2022	2023
Cambriolage dans habitation	Trim 1	5	20	8	14	14	8	6	13	8	2	2	3
	Trim 2	8	6	1	6	8	5	4	10	7	1	4	
	Trim 3	17	6	10	18	2	4	8	11	5			
	Trim 4	13	5	7	13	20	7	13	8	3	5	8	
Total		43	37	26	51	44	24	31	42	23	8	14	3
Cambriolage ds entreprise ou commerce	Trim 1	1		1	1	3				2			1
	Trim 2	1		1		2	1	1					
	Trim 3	1	2	1	1								
	Trim 4		1	2			1						
Total		3	3	5	2	5	2	1		2			1
Cambriolage ds service public ou bâtiment administ	Trim 1	1				2							2
	Trim 2				1	1			1		1		
	Trim 3	1					1						
	Trim 4			1									
Total		2		1	1	3	1		1		1		2
Cambriolage dans bâtiment (total)	Trim 1	7	20	9	15	19	8	6	13	10	2	2	6
	Trim 2	9	6	2	7	11	6	5	11	7	2	4	
	Trim 3	19	8	10	19	2	5	8	11	5			
	Trim 4	13	6	10	13	20	8	13	8	3	5	8	
Total		48	40	31	54	52	27	32	43	25	9	14	6



FC Vol autre

		2000	2013	2014	2015	2016	2017	2018	2019	2020	2021	2022	2023
Vol à main armée	Trim 2					1							
	Trim 3	1											
	Trim 4				1			1	1				
	Total	1				2		1	1				
Vol avec violence sans arme	Trim 1				1	2					1		
	Trim 2		2	1								1	
	Trim 3									2	2		
	Trim 4	1	1		1				1				
Total	1	3	1	2	2			1	2	3	1		
Vol dans ou sur un véhicule	Trim 1	2	2	2	5	2	3	6	1	3	1	3	1
	Trim 2	1	4		1	2	1		1	6	2	1	
	Trim 3	3	2	1	3	6	1	1	8	4	1		
	Trim 4	2	4	4	6	7	1	5	1		6	1	
Total	8	12	7	15	17	6	12	11	13	10	5	1	
Vol d'armes et explosifs	Trim 2										1	1	
	Trim 3	1							2	1			
	Trim 4									1			
Total	1							2	2	1	1		
Vol à l'arraché	Trim 3										1		
Total											1		
Vol à la tire	Trim 2		1	2	1	1		3			1		
	Trim 3				1		1						
	Trim 4		1	1									
Total		2	3	2	1	1	3				1		



FC Vol autre

		2000	2013	2014	2015	2016	2017	2018	2019	2020	2021	2022	2023
Vol à l'étalage	Trim 1		1	1	1				2				
	Trim 2							1					
	Trim 3				1			1				1	
	Trim 4						1						
	Total		1	1	2		1	2	2			1	
Vol par ruse	Trim 1			1	2						1	1	1
	Trim 2						1				1	1	
	Trim 3			1	2				1	1	1		
	Trim 4			1		1	1	1					
	Total			3	4	1	2	1	1	1	3	2	1
Vol de métaux	Trim 1								1				
	Trim 3		1										
	Trim 4		1										
	Total		2						1				
Vol sur les chantiers	Trim 1									1		1	
	Trim 2					1	1	1		3			
	Trim 4		1							1			
	Total		1			1	1	1		5		1	
Vol d'animaux	Trim 1			1									
	Trim 2			1	1								
	Trim 3								1	1			
	Total			2	1	1			1	1			
Vol de cargaison	Trim 2									1			
	Total									1			



Criminalité ICT

		2000	2013	2014	2015	2016	2017	2018	2019	2020	2021	2022	2023
Fraude de cartes de paiements	Trim 1		1			1						1	1
	Trim 2							1					
	Trim 3									2			
	Total		1			1		1		2		1	1
Phishing	Trim 2			1									
	Total			1									
Skimming	Trim 1					1							
	Total					1							



FC Autre

		2000	2013	2014	2015	2016	2017	2018	2019	2020	2021	2022	2023
Violence contre les métiers d'intérêt général	Trim 1				1								
	Trim 2		1		1								
	Trim 3		1			1				1			
	Trim 4		1			1			1			1	
Total			3		2	2			1	1		1	
Graffiti	Trim 1							1					
	Trim 4			3									
	Total			3				1					
Dégradation de voiture	Trim 1			2	2	1	1	2		2	2		1
	Trim 2		3	2	1	3	3	1	1	3	2	2	
	Trim 3	1	2	6	1	5		5	1	1	2	2	
	Trim 4		2	2	1		1	4	5	4	6	1	
Total		1	7	12	5	9	5	12	7	10	12	5	1



PH Violence intrafamiliale (VIF)

		2000	2013	2014	2015	2016	2017	2018	2019	2020	2021	2022	2023
VIF: physique, dans le couple	Trim 1	1	1	1	2	2	1	2	2	1		1	3
	Trim 2		3	2	2	2	1	4	2	3	2		
	Trim 3	2	1	2	1	4	3	4	3	4	5	1	
	Trim 4		2		3	4		1	2	2	1	2	
	Total	3	7	5	8	12	5	11	9	10	8	4	3
VIF: physique, envers des descendants	Trim 1					1	1						
	Trim 2			1		2		1	1			1	
	Trim 3						1	1	1	1	1		
	Trim 4	1						1			1	1	
	Total	1		1		3	2	3	2	1	2	2	
VIF: physique, envers d'autres membres	Trim 1	1	1		1	1	1			2	2		
	Trim 2	1				1				1			
	Trim 3	3							1	1			
	Trim 4	1		1				1	2	1	1	1	
	Total	6	1	1	1	2	1	1	3	5	3	1	
VIF: sexuelle, dans le couple	Trim 4								1				
Total								1					
VIF: sexuelle, envers des descendants	Trim 2		1				1						
	Trim 3									1			
	Trim 4	1		1									
	Total	1	1	1			1			1			
VIF: psychique, dans le couple	Trim 1				1	2	2	4	2	1	3		9
	Trim 2			1	1	1		6	3	1	3	1	
	Trim 3		1	4		2	4	3	3	5	1	3	
	Trim 4			2	3	1	2	3	2	5	7	2	
	Total		1	7	5	6	8	16	10	12	14	6	9
VIF: psychique, envers des descendants	Trim 3		1										
Total		1											



PH Violence intrafamiliale (VIF)

		2000	2013	2014	2015	2016	2017	2018	2019	2020	2021	2022	2023
VIF: psychique, envers d'autres membres	Trim 1						1	1					
	Trim 2						1						
	Total						2	1					
VIF: économique, dans le couple	Trim 1				1			1					
	Trim 2											1	
	Trim 4								2				
	Total			1			1	2				1	
VIF: économique, envers des descendants	Trim 2											1	
Total												1	
VIF: économique, envers d'autres membres	Trim 2			1						1		2	
	Trim 3		1				1						
	Total		1	1			1			1		2	



PH Hormones et dopage

		2000	2013	2014	2015	2016	2017	2018	2019	2020	2021	2022	2023
Dopage humain	Trim 3						1						
	Trim 4						1						
Total							2						



PH Drogues

		2000	2013	2014	2015	2016	2017	2018	2019	2020	2021	2022	2023
Vente de cocaïne	Trim 2							1				1	
	Total							1				1	
Production de cannabis (culture)	Trim 1						1				1	1	
	Trim 3			1				1	1				
	Total			1			1	1	1		1	1	



PH Trafic d'armes

		2000	2013	2014	2015	2016	2017	2018	2019	2020	2021	2022	2023
Commerce et production d'arme à feu et mun.	Trim 1							1					
	Trim 2		1										
Total			1					1					



PH Violence dans l'espace public

		2000	2013	2014	2015	2016	2017	2018	2019	2020	2021	2022	2023
Violence physique (transport public)	Trim 3									1			
	Total									1			
Violence physique (voie publique)	Trim 1	1				1	1	1	1			1	3
	Trim 2				2		2	2	1	1		2	
	Trim 3	1	4	1	1		1	1		4			
	Trim 4	1	2		1	4	2			4	1	1	
Total	3	6	1	4	5	6	4	2	9	1	4	3	
Violence physique (autre endroit public)	Trim 3						1						
	Total						1						
Violence physique (endroit accessible au public)	Trim 1	1								1	1		
	Trim 2		1		1		2					6	
	Trim 3			2								1	
	Trim 4				1				1				
Total	1	1	2	2		2		1	1	1	7		
Violence sexuelle (voie publique)	Trim 3						1				1		
	Total						1				1		
Violence sexuelle (autre endroit public)	Trim 4									1			
	Total									1			
Violence sexuelle (endroit accessible au public)	Trim 1							1					
	Trim 2								1				
	Trim 3										1		
Total								1	1		1		
Violence psychique (transport public)	Trim 2						1						
	Trim 4									1			
	Total						1			1			



PH Violence dans l'espace public

		2000	2013	2014	2015	2016	2017	2018	2019	2020	2021	2022	2023
Violence psychique (voie publique)	Trim 1		2	2		2	3	2	1	2	1	1	
	Trim 2			2	3	3	1	3	2	1	1		
	Trim 3	1	3	1	4	4	5	2	2	2	1		
	Trim 4	1	2	1		4			1	1		1	
	Total	2	7	6	7	13	9	7	6	6	3	2	
Violence psychique (autre endroit public)	Trim 2		2				1						
	Trim 3		1										
	Total		3				1						
Violence psychique (endroit accessible au public)	Trim 1		1								1		
	Trim 2	2	1								1		
	Trim 3							1			1		
	Trim 4	1			1			1					
	Total	3	2		1			2				3	
Vol à main armée (voie publique)	Trim 4							1					
Total								1					
Vol avec violence sans arme (voie publique)	Trim 4	1											
Total	1												
Vol avec violence sans arme (autre endroit public)	Trim 2			1									
Total			1										
Vol avec violence sans arme (endr. acces. au pub.)	Trim 3										1		
Total											1		



PH Autre

		2000	2013	2014	2015	2016	2017	2018	2019	2020	2021	2022	2023
Terrorisme, extrémisme et radicalisme	Trim 3						1						
	Total						1						
Cyberharcèlement	Trim 1		2	2	2	2	1	2	1	3	3	2	4
	Trim 2		1	2	2		1	2	1	3		1	
	Trim 3			2	2		3	1			1	4	
	Trim 4		1	4	1	1	3		5	2	3	2	
	Total		4	10	7	3	8	5	7	8	7	9	4
Fraude à l'identité	Trim 1		1			3	1	1	3	2	1		5
	Trim 2							2	1	2	2		
	Trim 3						1	3			2	2	
	Trim 4				3	1	2		1			6	
	Total		1		3	4	4	6	5	4	5	8	5



Incourt

2022

FC Vol moyen de transport

	Juin	Oct	Total
Vol de moto	1		1
Vol de vélo		2	2

FC Cambriolage

	Jan	Fév	Avr	Mai	Juin	Oct	Nov	Déc	Total
Cambriolage dans habitation	1	1	1	2	1	2	3	3	14
Cambriolage dans bâtiment (total)	1	1	1	2	1	2	3	3	14

FC Vol autre

	Jan	Fév	Mar	Avr	Mai	Juin	Août	Nov	Total
Vol avec violence sans arme				1					1
Vol dans ou sur un véhicule	1	1	1		1			1	5
Vol d'armes et explosifs						1			1
Vol à l'étalage							1		1
Vol par ruse			1		1				2
Vol sur les chantiers			1						1

Criminalité ICT

	Jan	Total
Fraude de cartes de paiements	1	1

FC Autre

	Juin	Sep	Nov	Déc	Total
Violence contre les métiers d'intérêt général				1	1
Dégradation de voiture	2	2	1		5



PH Violence intrafamiliale (VIF)

	Fév	Mai	Juin	Juil	Août	Oct	Nov	Déc	Total
VIF: physique, dans le couple	1				1		1	1	4
VIF: physique, envers des descendants			1					1	2
VIF: physique, envers d'autres membres								1	1
VIF: psychique, dans le couple			1	1	2	1	1		6
VIF: économique, dans le couple		1							1
VIF: économique, envers des descendants		1							1
VIF: économique, envers d'autres membres		1	1						2

PH Drogues

	Mar	Mai	Total
Vente de cocaïne		1	1
Production de cannabis (culture)	1		1

PH Violence dans l'espace public

	Mar	Mai	Juin	Sep	Nov	Déc	Total
Violence physique (voie publique)	1		2		1		4
Violence physique (endroit accessible au public)		6		1			7
Violence psychique (voie publique)	1					1	2

PH Autre

	Jan	Mar	Mai	Juil	Août	Sep	Oct	Nov	Déc	Total
Cyberharcèlement	1	1	1	2	2		1		1	9
Fraude à l'identité					1	1	1	3	2	8



2023

FC Vol moyen de transport

	Jan	Total
Vol de voiture	1	1

FC Cambriolage

	Jan	Mar	Total
Cambriolage dans habitation	3		3
Cambriolage ds entreprise ou commerce	1		1
Cambriolage ds service public ou bâtiment administ		2	2
Cambriolage dans bâtiment (total)	4	2	6

FC Vol autre

	Jan	Mar	Total
Vol dans ou sur un véhicule		1	1
Vol par ruse	1		1

Criminalité ICT

	Fév	Total
Fraude de cartes de paiements	1	1

FC Autre

	Fév	Total
Dégradation de voiture	1	1

PH Violence intrafamiliale (VIF)

	Jan	Fév	Mar	Total
VIF: physique, dans le couple		2	1	3
VIF: psychique, dans le couple	4	2	3	9



PH Violence dans l'espace public

	Jan	Mar	Total
Violence physique (voie publique)	2	1	3

PH Autre

	Jan	Fév	Total
Cyberharcèlement	3	1	4
Fraude à l'identité	2	3	5

STATISTIQUES POLICIERES DE CRIMINALITE

LIEU DE PERPETRATION: COMMUNE

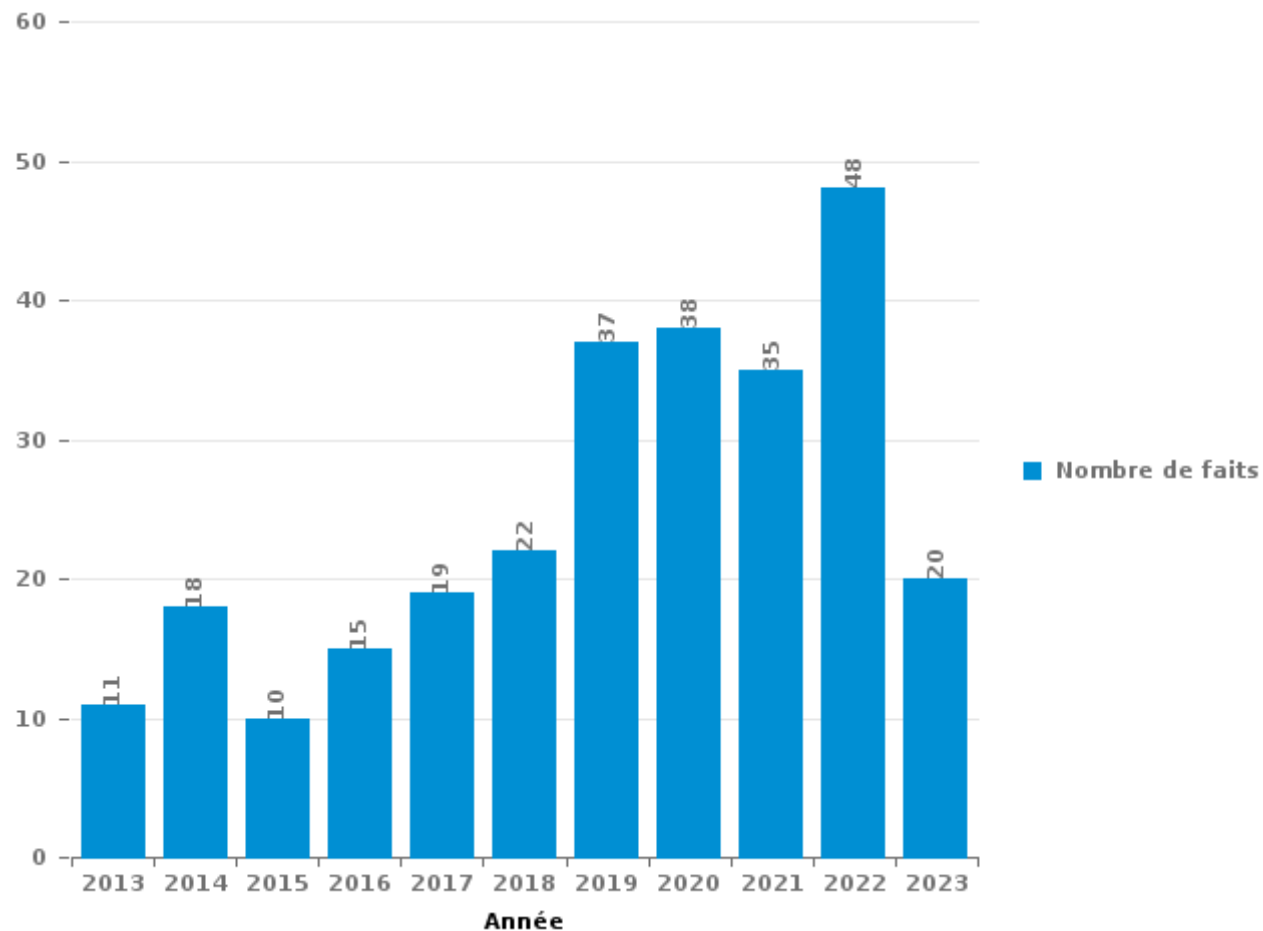
Incourt

PARTIE III : ICT



Incourt

Nombre total de délits avec un élément ICT/online, depuis 2013





Criminalité ICT/online au sens strict

Infractions (exhaustif)

	2013	2014	2016	2017	2018	2019	2020	2021	2022	2023
Criminalité informatique: Faux en informatique:								1		
Criminalité informatique: Fraude informatique:	4	2	4	3	3	9	7	6	11	5
Criminalité informatique: Hacking:					1	3	3	2	1	
Criminalité informatique: Sabotage:	1									
Infr. contre autres valeurs morales et sentiments: Violation de communication par particulier:				1						
Total:	5	2	4	4	4	12	10	9	12	5

Figures criminelles (à considérer spécifiquement – ne pas additionner avec d'autres éléments – risque de double comptage!)

	2013	2014	2016	2018	2020	2022	2023
Fraude de cartes de paiements	1		1	1	2	1	1
Phishing		1					
Skimming			1				



Criminalité ICT/online au sens large

Infractions (uniquement si code-fait existe)

	2013	2014	2015	2016	2017	2018	2019	2020	2021	2022	2023
Fraude: Escroquerie: Fraude par internet	2	5	2	7	6	9	14	15	15	22	10
Infr. contre les mœurs: Voyeurisme: Diffusion enregistrement nudité ou intimité						1			1		
Total:	2	5	2	7	6	10	14	15	16	22	10

Figures criminelles (à considérer spécifiquement – ne pas additionner avec d'autres éléments – risque de double comptage!)

	2013	2014	2015	2016	2017	2018	2019	2020	2021	2022	2023
Cyberharcèlement	4	10	7	3	8	5	7	8	7	9	4

STATISTIQUES POLICIERES DE CRIMINALITE

LIEU DE PERPETRATION: COMMUNE

Incourt

PARTIE IV : DESTINATION LIEU



Incourt

Vol et extorsion

	2000	2013	2014	2015	2016	2017	2018	2019	2020	2021	2022	2023
Habitation: maison	42	43	29	48	44	26	32	44	26	10	15	4
Voie publique	9	10	14	17	10	2	12	8	3	5	1	1
Habitation: allée	10	5	2	4	5	7	5	4	10	4	1	1
Habitation: dépendances	1	4	6	2	6	4	2	3	4	3	3	1
Magasin	3	2	4	6		4	1	3	1	1	1	
Inconnue	2	3	2	1	3	3	3	1	2	2	3	
Entreprise	3	4	2	2	2	2	1	1	1			
Habitation: autre	1		1	4	3	3	1	1	3			
Habitation: non précisée	1		2	4	2	2		1	2		3	
Parking	1	4	2	2	1	1	1	1		1	3	
Terrain	3	3	1	1	1	2	1	4				
Station essence			2	1		4		1	1	2	3	
Culture et loisirs	1	1	1	1	2	2	2	1		1		1
Chantier		1			1	1	1		5		1	
Habitation: garage	1	1	2		3	2					1	
Service public		1	1	1	2	1		1		2		1
Habitation: appartement				2	1	1	3	1		1		
Stade		1	1		3	2			1			
Autre		1	3			1		1				1
Horeca	2		2		1			2				
Infrastructure sportive								1	1	1		
Institution d'enseignement	2				1							
Moyen de transport: autre				1			1		1			
Bâtiment administratif		1									1	
Moyen de transport: autobus / autocar		2										
Cimetière		1										
Installation militaire	1											
Maison de repos				1								
Médecin / dentiste / pharmacien							1					
Moyen de transport: camion		1										
Moyen de transport: train / tram / métro			1									
Moyen de transport: voiture	1											
Total	84	89	78	98	91	70	67	79	61	33	36	10

FPF/DGR/DR/BIPOL - Statistiques policières de criminalité (date de clôture: 22/09/2023)

Les données pour les années 2001 jusqu'à 2012 ne sont plus publiées mais restent disponibles sur demande auprès du service BIPOL.

Les données pour 2023 ne concernent que le 1er trimestre.



Incourt

Dégradation de la propriété

	2000	2013	2014	2015	2016	2017	2018	2019	2020	2021	2022	2023
Voie publique	2	5	9	4	7	7	5	6	2	6	2	1
Habitation: résidence principale	3	5	3	4	1	4	1	15	8	2	5	
Habitation: allée	3		5	1	4	3	7	1	3	1	1	
Parking		3	2	1	2	1	2		1	4	1	
Terrain	1	4	2	2				1			2	
Habitation: jardin		2	1		1	1				2		
Habitation: non précisée			2	1		1				1		
Edifice religieux / lieu du culte				1		1	2					
Habitation: dépendances			1	1			1		1			
Habitation: résidence secondaire	2				2							
Chantier						2						
Moyen de transport: autre	1								1			
Service public	1									1		
Bureau de police											1	
Cimetière		1										
Entreprise									1			
Habitation: garage						1						
Inconnue								1				
Installation militaire		1										
Magasin					1							
Moyen de transport: voiture		1										
Total	13	22	25	15	18	21	18	24	17	17	12	1

FPF/DGR/DRI/BIPOL - Statistiques policières de criminalité (date de clôture: 22/09/2023)

Les données pour les années 2001 jusqu'à 2012 ne sont plus publiées mais restent disponibles sur demande auprès du service BIPOL.

Les données pour 2023 ne concernent que le 1er trimestre.



Incourt

Infractions contre l'intégrité physique

	2000	2013	2014	2015	2016	2017	2018	2019	2020	2021	2022	2023
Habitation	9	8	9	15	19	12	20	20	23	14	15	4
Voie publique	3	9	5	5	9	5	8	4	15	2	5	4
Habitation: allée	1	1	1	2	1	2		2	1	2		
Culture et loisirs		1									5	
Habitation: jardin				1	1	1	1	2				
Inconnue	1	1				1	1			1	1	
Terrain	2					1		1			2	
Parking			1			1		1	2			
Entreprise				1		1				2		
Institution d'enseignement		1						2				
Installation militaire		1								1		
Magasin	1			1								
Stade						1					1	
Horeca										1		
Infrastructure sportive						1						
Moyen de transport: autobus / autocar									1			
Moyen de transport: autre				1								
Station essence			1									
Total	17	22	17	26	30	26	30	32	42	23	29	8

FPF/DGR/DR/BIPOL - Statistiques policières de criminalité (date de clôture: 22/09/2023)
 Les données pour les années 2001 jusqu'à 2012 ne sont plus publiées mais restent disponibles sur demande auprès du service BIPOL.
 Les données pour 2023 ne concernent que le 1er trimestre.

STATISTIQUES POLICIERES DE CRIMINALITE

LIEU DE PERPETRATION: COMMUNE

Incourt

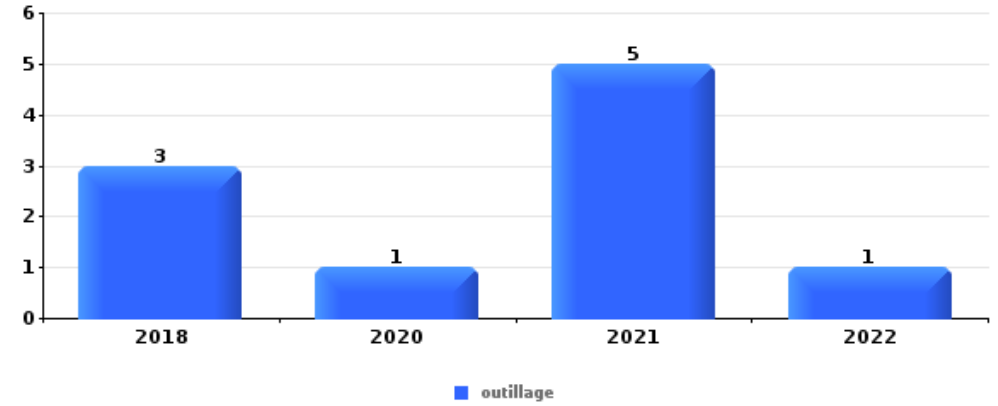
PARTIE V : OBJETS ET MOYENS DE TRANSPORT



Incourt

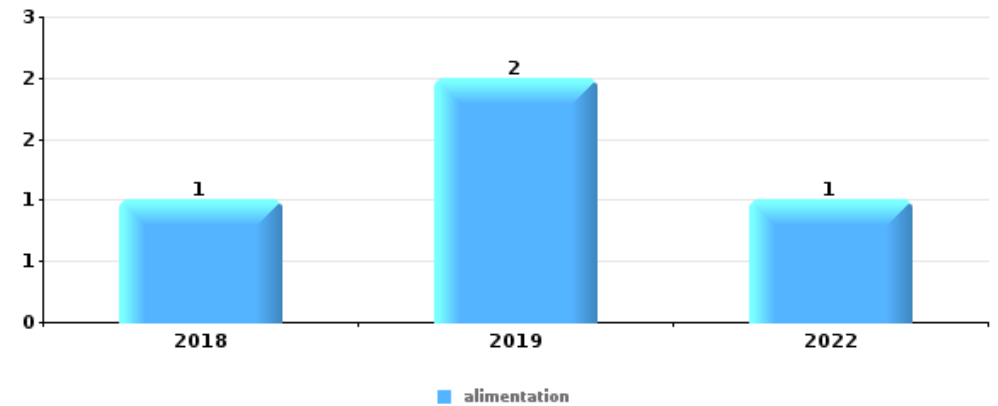
Vol dans ou sur un véhicule

Top 5 Objets volés (sbd nombre de faits)		2018	2019	2020	2021	2022	2023
1	outillage	3		1	5	1	
2	carte bancaire / carte de crédit	2	4	2			1
3	carte d'identité / passeport	3	2	2			1
3	permis de conduire	2	3	2			1
5	plaque d'immatriculation	1		3		1	
5	valise / sac	1	3	1			



Vol à l'étalage

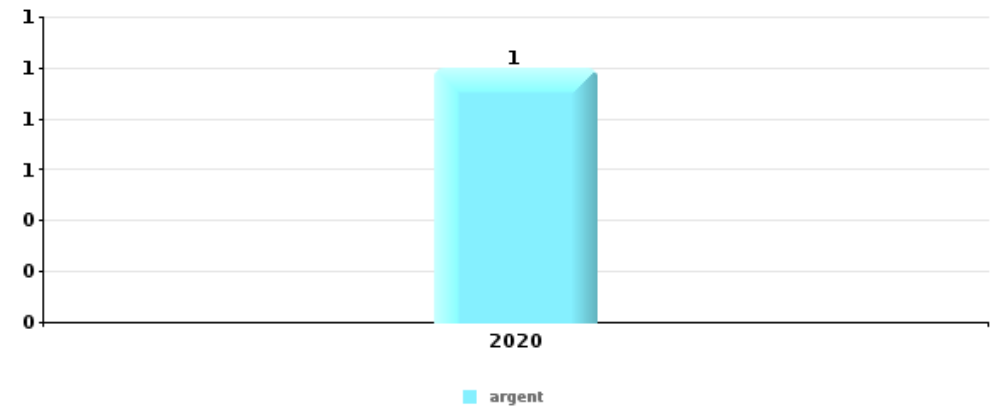
Top 5 Objets volés (sbd nombre de faits)		2018	2019	2020	2021	2022	2023
1	alimentation	1	2			1	
2	parfum / produit de beauté	2					





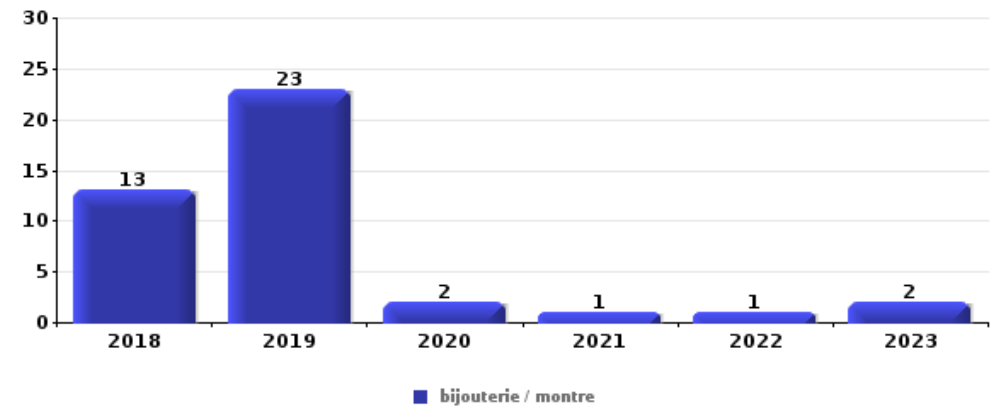
Cambriolage ds entreprise ou commerce

Top 5 Objets volés (sbd nombre de faits)		2018	2019	2020	2021	2022	2023
1	argent			1			



Cambriolage dans habitation

Top 5 Objets volés (sbd nombre de faits)		2018	2019	2020	2021	2022	2023
1	bijouterie / montre	13	23	2	1	1	2
2	argent	6	17	2	1	1	1
3	ordinateur et accessoires	2	5	2	2		1
4	multimédia	2	3	2	2	1	1
5	vêtement	3	5			1	



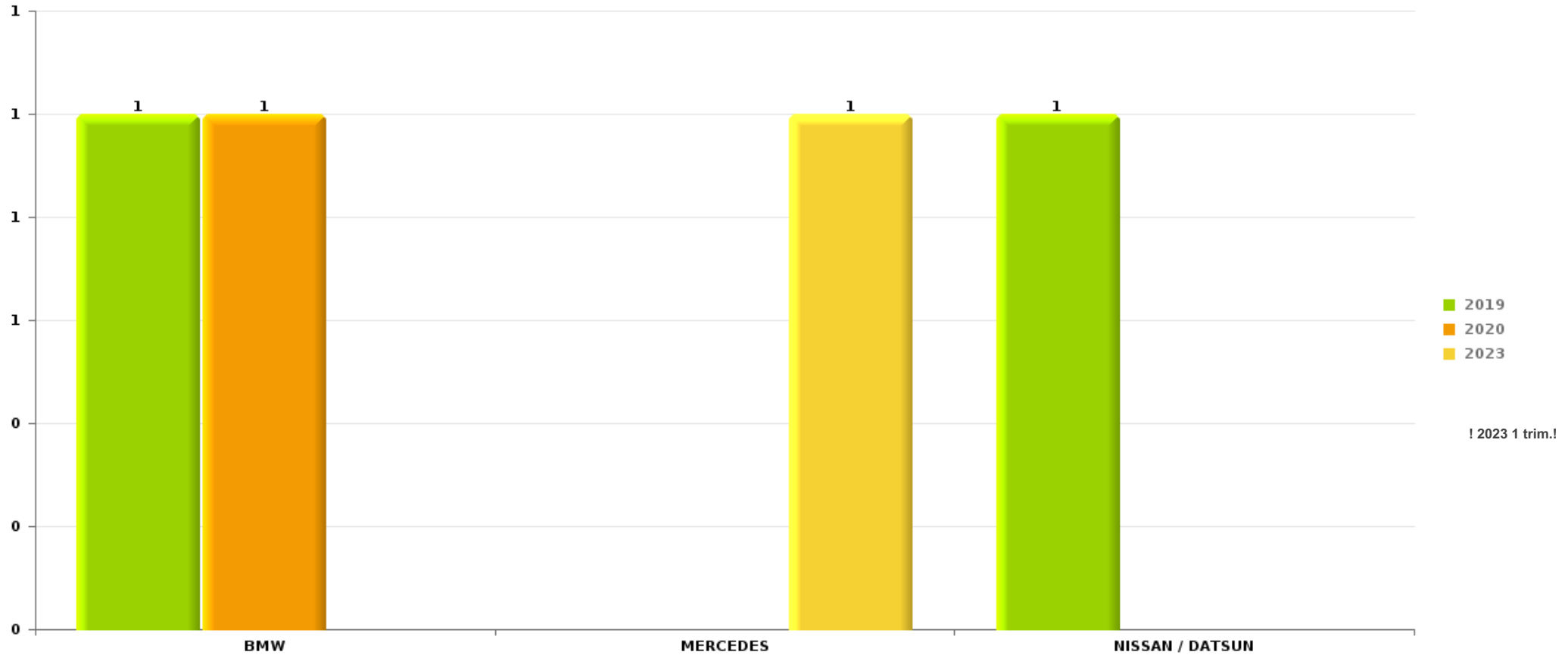
Remarque: en ce qui concerne les objets, aucun total n'est reproduit étant donné que plusieurs objets peuvent avoir été volés lors d'un même fait.



Incourt

Vol de voiture

Nombre de voitures volées par marque (Top 5)



STATISTIQUES POLICIERES DE CRIMINALITE

LIEU DE PERPETRATION: COMMUNE

Incourt

PARTIE VI : SUSPECTS



Partie 1: Niveau FAITS (comptage du nombre de faits pour lesquels un certain type de suspect est impliqué)

1.1. Nombre d'infractions selon le sexe des suspects identifiés (par catégorie principale)

Étant donné que, tant un suspect identifié masculin qu'un suspect identifié féminin peuvent être impliqués lors d'un même fait, il est possible que la somme des colonnes «Hommes» et «Femmes» soit supérieure à la valeur de la colonne «Total...» (voir également la note méthodologique)

Incourt

2023

Catégorie principale / Sexe	Nombre total de faits avec au moins 1 suspect	Hommes	%	Femmes	%
Registre de population	4	2	50,0%	2	50,0%
Armes et explosifs	2	2	100,0%		
Drogues	2	2	100,0%		
Infr. contre l'intégrité physique	2	2	100,0%		
Législation sur les étrangers	2	1	50,0%	1	50,0%
Travail	2	2	100,0%		
Fraude	1	1	100,0%		
Infr. contre l'autorité publique	1	1	100,0%		
Total	16	13	81,3%	3	18,8%



1.2. Nombre d'infractions selon le sexe des suspects identifiés (par figure criminelle)

Étant donné que, tant un suspect identifié masculin qu'un suspect identifié féminin peuvent être impliqués lors d'un même fait, il est possible que la somme des colonnes «Hommes» et «Femmes» soit supérieure à la valeur de la colonne «Total...» (voir également la note méthodologique)

Incourt

2023

PH Violence intrafamiliale (VIF)

Figure criminelle / Sexe	Nombre total de faits avec au moins 1 suspect identifié	Hommes	%
VIF: physique, dans le couple	1	1	100,0%
Total	PA	PA	PA

PH Violence dans l'espace public

Figure criminelle / Sexe	Nombre total de faits avec au moins 1 suspect identifié	Hommes	%
Violence physique (voie publique)	1	1	100,0%
Total	PA	PA	PA



1.3. Nombre d'infractions selon l'âge des suspects identifiés (par catégorie principale)

Étant donné que, tant un suspect identifié mineur qu'un suspect identifié majeur peuvent être impliqués lors d'un même fait, il est possible que la somme des colonnes «Mineur» et «Majeur» soit supérieure à la valeur de la colonne «Total...» (voir également la note méthodologique)

Incourt

2023

Catégorie principale / Âge	Nombre total de faits avec au moins 1 suspect identifié	Majeur	%
Registre de population	4	4	100,0%
Armes et explosifs	2	2	100,0%
Drogues	2	2	100,0%
Infr. contre l'intégrité physique	2	2	100,0%
Législation sur les étrangers	2	2	100,0%
Travail	2	2	100,0%
Fraude	1	1	100,0%
Infr. contre l'autorité publique	1	1	100,0%
Total	16	16	100,0%



1.4. Nombre d'infractions selon l'âge des suspects identifiés (par figure criminelle)

Étant donné que, tant un suspect identifié mineur qu'un suspect identifié majeur peuvent être impliqués lors d'un même fait, il est possible que la somme des colonnes «Mineur» et «Majeur» soit supérieure à la valeur de la colonne «Total...»
(voir également la note méthodologique)

Incourt

2023

PH Violence intrafamiliale (VIF)

Figure criminelle / Âge	Nombre total de faits avec au moins 1 suspect identifié	Majeur	%
VIF: physique, dans le couple	1	1	100,0%
Total	PA	PA	PA

PH Violence dans l'espace public

Figure criminelle / Âge	Nombre total de faits avec au moins 1 suspect identifié	Majeur	%
Violence physique (voie publique)	1	1	100,0%
Total	PA	PA	PA



Partie 2: Niveau SUSPECTS-FAIT (comptage du nombre de combinaisons suspect-fait)

2.1. Nombre de suspects-fait selon le sexe des suspects identifiés (TOP 5 des catégories principales)

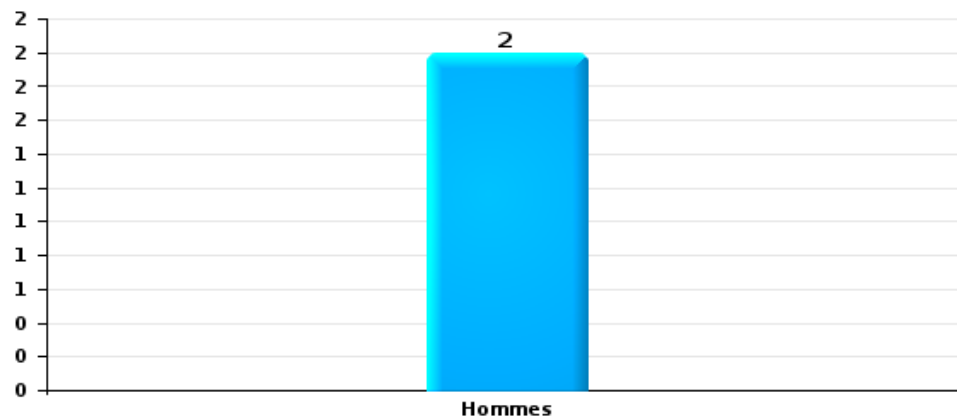
Lorsqu'un même suspect a commis plusieurs faits durant la période considérée, il est aussi comptabilisé plusieurs fois (voir également la note méthodologique)

Incourt

2023

Infr. contre l'intégrité physique

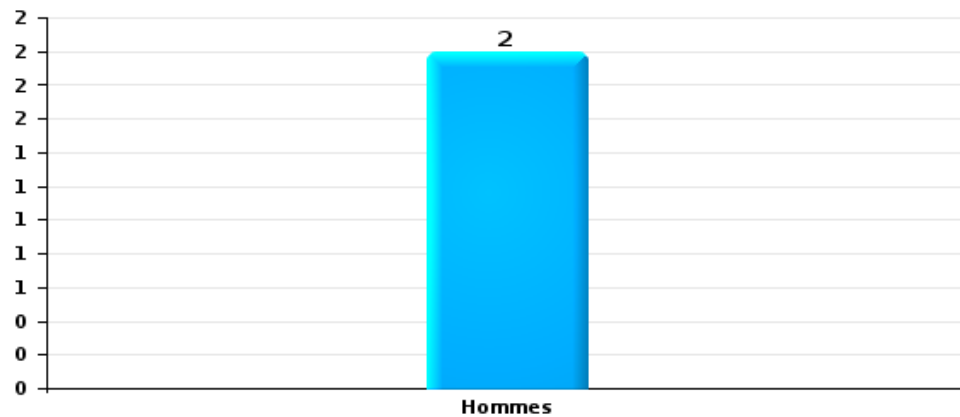
Nombre de suspects-fait selon le sexe





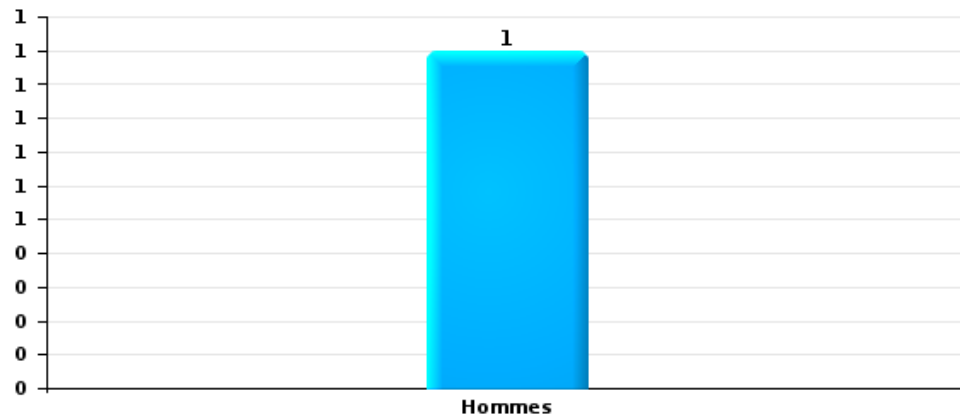
Drogues

Nombre de suspects-fait selon le sexe



Fraude

Nombre de suspects-fait selon le sexe





2.2. Nombre de suspects-fait selon le sexe des suspects identifiés (TOP 5 des figures criminelles)

Lorsqu'un même suspect a commis plusieurs faits durant la période considérée, il est aussi comptabilisé plusieurs fois (voir également la note méthodologique)

Incourt

2023



2.3. Nombre de suspects-fait selon l'âge des suspects identifiés (TOP 5 des catégories principales)

1) Lorsqu'un même suspect a commis plusieurs faits durant la période considérée, il est aussi comptabilisé plusieurs fois, qu'il ait le même âge ou non – 2) Les suspects au-dessous de 14 ans et à partir de 90 ans ne sont pas repris dans le tableau (voir également la note méthodologique)

Incourt

2023

Infr. contre l'intégrité physique

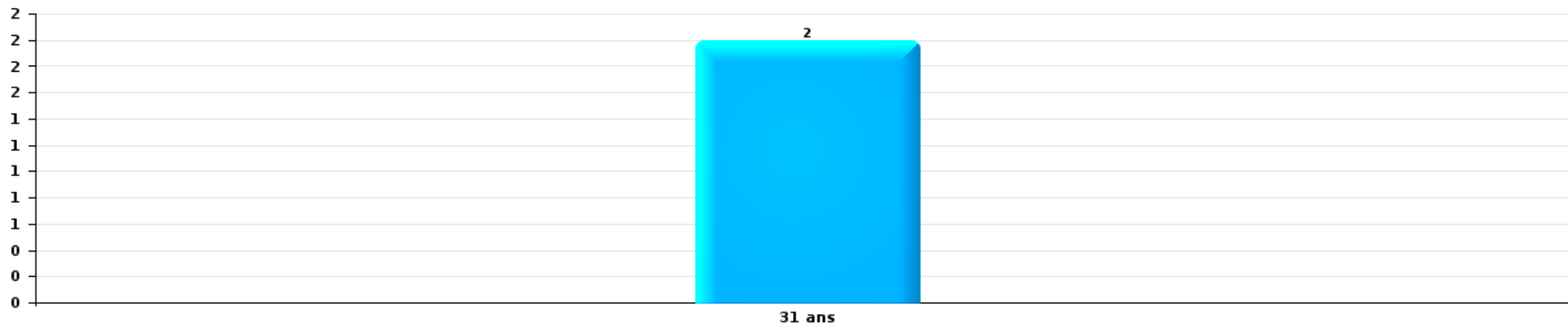
Nombre de suspects-fait par âge (chronologique)





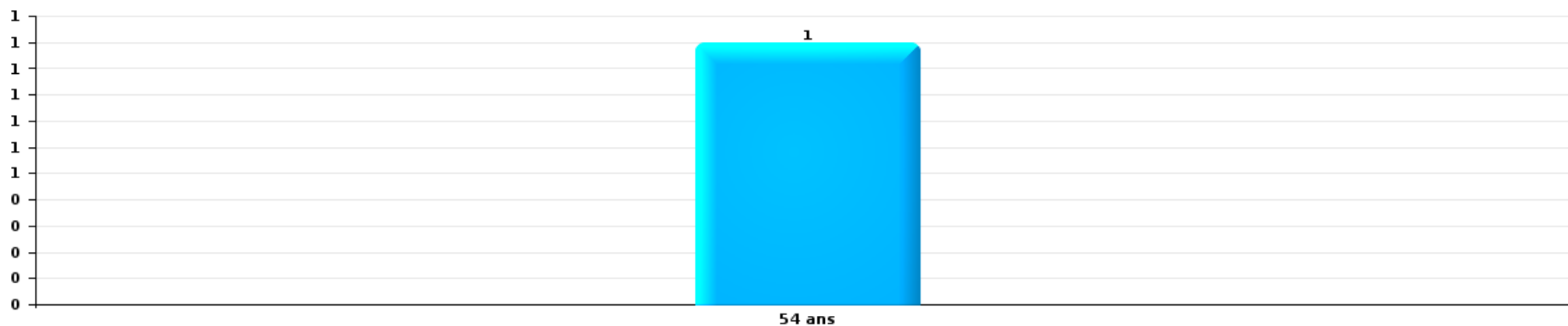
Drogues

Nombre de suspects-fait par âge (chronologique)



Fraude

Nombre de suspects-fait par âge (chronologique)





2.4. Nombre de suspects-fait selon l'âge des suspects identifiés (TOP 5 des figures criminelles)

1) Lorsqu'un même suspect a commis plusieurs faits durant la période considérée, il est aussi comptabilisé plusieurs fois, qu'il ait le même âge ou non – 2) Les suspects au-dessous de 14 ans et à partir de 90 ans ne sont pas repris dans le tableau (voir également la note méthodologique)

Incourt

2023

STATISTIQUES POLICIERES DE CRIMINALITE

LIEU DE PERPETRATION: COMMUNE

Incourt

***ANNEXE I: DETAIL PAR CATEGORIE DE DELIT
CODE PENAL***

Incourt**Infraction Code pénal****Infr. contre l'intégrité physique**

			2000	2013	2014	2015	2016	2017	2018	2019	2020	2021	2022	2023
Meurtre	Autres	Acc.					1							
		Tent.				2		1						
	Sous-total				3		1							
Torture et maltraitance	Traitement dégradant	Acc.								1				
		Sous-total								1				
Coups et/ou blessures vol. en sphère familiale	Entre partenaires ou ex-partenaires	Acc.	3	7	5	7	12	5	11	9	10	7	4	3
	Lors d'un différend familial en général	Acc.	5											
	Par les parents envers un mineur	Acc.			1		3	1	3	2		1	2	
	Par les parents envers personne vulnérable	Acc.									1			
	Envers les parents	Acc.	1	1	1		2		1	1	2	2	1	
	Envers d'autres ascendants directs ou collatéraux	Acc.				1					2	3		
Sous-total		9	8	7	8	17	6	15	14	16	10	7	3	
Coups et/ou blessures vol. hors sphère familiale	Bagarres (=coups réciproques)	Acc.	1		1	3		4		3	5	3	4	
	Coups envers fonctionnaire de police	Acc.				2								
	Envers un mineur par une pers. ayant autorité	Acc.				1								
	Envers pers. vulnérable (qualité auteur inconnue)	Acc.				1								
	Coups envers personnel transport public	Acc.									1			
	Coups envers personnel autre service public	Acc.		2										
	Non spécifié	Acc. Tent.	3 1	6 0	3 0	7 0	4 0	9 0	6 0	12 0	12 0	7 0	7 0	3 0
Sous-total		5	8	4	14	4	13	6	15	18	10	11	3	
Autres infr. volontaires. c/ l'intégrité phys.	Privation de soins à enfant ou personne vulnérable	Acc.						1						
	Délaissement d'enfant ou personne vulnérable	Acc.				1		1						
	Administration substances nuisibles	Acc.											6	
	Entrave méchante à la circulation	Acc.		4	2		1	1	2		6		3	2
	Voies de faits et violences légères	Acc.				1		1				1	1	
Sous-total			4	2	2	1	4	2		6	1	10	2	
Infr. involontaires contre l'intégrité physique	Coups et/ou blessures involontaires	Acc.	3	2			1		1	1		1		
	Morsure de chien	Acc.			4	2	4	3	5	1	2	1	1	
	Sous-total		3	2	4	2	5	3	6	2	2	2	1	
Total		17	22	17	26	30	26	30	32	42	23	29	8	

Infr. contre la liberté individuelle

		2000	2013	2014	2015	2016	2017	2018	2019	2020	2021	2022	2023
Prise d'otages	Acc.				1								
	Sous-total				1								
Détention par un particulier	Acc.						1						
	Sous-total						1						
	Total				1		1						

Infr. contre les mœurs

			2000	2013	2014	2015	2016	2017	2018	2019	2020	2021	2022	2023	
Viol n'ayant pas causé la mort	Victime < 10a	Acc.	1		1	1					1				
	Victime 14a - 16a	Acc.						1				1			
	Victime 16a - 18a	Acc.						1		1					
	Victime majeure	Acc.						1	2		2				
		Tent.													
	Victime âge inconnu	Acc.						1							
	Sous-total		1	2	1	1		4	2	1	3	1			
Viol n'ayant pas causé la mort (nvCPS)	Victime < 16a	Acc.											1		
	Victime 16a - 18a	Acc.									1				
	Victime majeure	Acc.											2		
	Sous-total										1		3		
Attentat à la pudeur avec violence / menace	Victime < 16a	Acc.		1							1				
	Victime majeure	Acc.						1	1						
		Tent.										1			
	Sous-total		1					1	1		2				
Attentat à la pudeur sans violence / menace	Victime < 16a	Acc.				2	2	3	1		1	1			
	Victime 16a - 18a	Acc.						1							
		Sous-total				2	2	4	1		1	1			
Pornographie infantile	Détention	Acc.			1	1			1						
	Distribution	Acc.					1		1						
	Non spécifié	Acc.					1								
		Sous-total			1	1	2		2						
Outrage public aux bonnes mœurs	Actions (exhibitionnisme, etc.)	Acc.										1			
	Ecrits, images, objets	Acc.							1	1					
		Sous-total							1	1		1			
Voyeurisme	Diffusion enregistrement nudité ou intimité	Acc.							1			1			
		Sous-total							1			1			
Voyeurisme via moyen technique ou autre (nvCPS)	Victime 16a - 18a	Acc.									1				
		Sous-total									1				
Diffusion contenu sex. but méchant/lucrat. (nvCPS)	Victime < 16a	Acc.											1		
		Sous-total											1		
	Total		1	3	2	4	4	9	8	2	8	4	4		

Infr. contre autres valeurs morales et sentiments

		2000	2013	2014	2015	2016	2017	2018	2019	2020	2021	2022	2023
Harcèlement	Acc.		13	15	10	8	10	10	8	6	6	9	6
	Sous-total		13	15	10	8	10	10	8	6	6	9	6
Atteinte à l'honneur	Calomnie et diffamation	Acc.	1	1	1	2	4	2	2	2			
	Déclaration calomnieuse	Acc.						2	1				
	Imputation calomnieuse	Acc.			1			1					
	Injures (Délit)	Acc.	1	2	2	2	1	1	2		1	1	
	Sous-total	3	2	3	4	4	5	6	5	2	1	1	
Vie privée	Violation de domicile par un particulier	Acc.	1		1			1	1	1	1	1	
		Tent.				1							
	Violation du secret des lettres	Acc.	1					1					
	Sous-total		2	1	1	1	2	1	1	1	1	1	
Tapage nocturne		Acc.				2	1			2	1		
		Sous-total				2	1			2	1		
Violation de communication par particulier		Acc.					1						
		Sous-total					1						
	Total	6	17	18	15	15	17	18	14	11	9	11	6

Infr. relative au statut juridique de l'enfant

			2000	2013	2014	2015	2016	2017	2018	2019	2020	2021	2022	2023
Non-représentation d'enfants	Par les parents	Acc.			3	2	1	1	12	4	4	4	3	5
		Sous-total			3	2	1	1	12	4	4	4	3	5
		Total			3	2	1	1	12	4	4	4	3	5

Vol et extorsion

			2000	2013	2014	2015	2016	2017	2018	2019	2020	2021	2022	2023
Vol avec circ. aggr.	Avec violence	Acc.		1		1	2							
		Tent.				1		1						
	Sans violence	Acc.	22	35	34	47	42	19	28	44	17	8	10	5
		Tent.	9	13	9	20	20	16	12	9	19	6	8	2
	Sous-total		31	49	43	68	65	35	41	53	36	14	18	7
Vol sans circ. aggr.	Avec violence	Acc.	1		1							2		
	Sans violence, Vol à la tire	Acc.		2	3	1			2			1		
	Sans violence, Vol domestique	Acc.		4		1	1	1	2	5				
	Sans violence	Acc.	25	31	29	25	24	31	21	19	20	13	16	3
		Tent.		1	2	1		3	1		3	2		
	Sous-total		26	38	35	28	26	35	26	24	23	18	16	3
Vol non spécifié		Acc.	20			1							1	
		Tent.	7											
	Sous-total		27		1							1		
Extorsion		Acc.											1	
		Tent.		2		1					2	2	1	
	Sous-total		2	1					2	2	1	1		
	Total		84	89	78	98	91	70	67	79	61	33	36	10

Fraude

		2000	2013	2014	2015	2016	2017	2018	2019	2020	2021	2022	2023
Blanchiment d'argent	Acc.									1			
	Sous-total									1			
Recel	Acc.					1			2				
	Tent.	1											
	Acc.										1		
	Sous-total	1				1			2		1		
Grivèlerie	Acc.	1	1				1						
	Acc.			1					2				
	Sous-total	1	1	1			1		2				
Détournement et destruction frauduleuse	Acc.	4		1	1	3	1	1					1
	Acc.				1								
	Sous-total	4		1	2	3	1	1					1
Escroquerie	Acc.		1	5	2	5	4	8	13	12	14	19	10
	Tent.		1			2	2	1	1	3	1	3	
	Acc.			4	3	1	1	2	3	5	2	3	1
	Tent.			2	1	1			3				1
	Sous-total		2	11	6	9	7	11	20	20	17	25	12
Tromperie	Acc.				1								
	Sous-total				1								
Abus de confiance et infr. apparentées	Acc.		4	2	3	5	3	1		3	1	6	1
	Acc.				1	1		2	1		1		
	Sous-total		4	2	4	6	3	3	1	3	2	6	1
Infr. liées à l'insolvabilité	Acc.			1		1							
	Sous-total			1		1							
	Total	6	7	16	13	20	12	15	25	24	20	32	13

Dégradation de la propriété

			2000	2013	2014	2015	2016	2017	2018	2019	2020	2021	2022	2023
Incendie volontaire	Dans lieu habité (de jour)	Acc.								1				
	Dans lieu habité (de nuit)	Acc.								2			1	
	Dans un autre lieu (de jour)	Acc.			1		1							
	Dans un autre lieu (de nuit)	Acc.			1					1				
	Dans un autre lieu (moment indéterminé)	Acc.		1										
	Non spécifié	Acc.	1											
	Sous-total		1	1	2		1			4			1	
Incendie involontaire		Acc.	3	1	1	3	2	2		4	2		1	
	Sous-total		3	1	1	3	2	2		4	2		1	
Destruction, dénaturation, dégradation	Avec circ. aggr.	Acc.		2						2	1			
	Destruction de biens agricoles	Acc.		1						1				
	Non spécifié	Acc.	1											
	Sous-total		1	3						3	1			
Vandalisme	Sur véhicules	Acc.	2	8	13	5	10	8	13	7	11	12	5	1
	Sur autres biens mobiliers	Acc.	6	1		2	3	2	1	5		4	2	
	Graffitis	Acc.			3				1					
	Autres détériorations sur biens immobiliers	Acc.		7	4	5	2	8	3	1	1	1	3	
	Dégradation de clôture	Acc.		1	2			1			2			
	Sous-total		8	17	22	12	15	19	18	13	14	17	10	1
	Total		13	22	25	15	18	21	18	24	17	17	12	1

Infr. contre la Sécurité de l'Etat

			2000	2013	2014	2015	2016	2017	2018	2019	2020	2021	2022	2023
Terrorisme	Groupe terroriste	Acc.						1						
		Sous-total						1						
		Total						1						

Infr. contre la sécurité publique

		2000	2013	2014	2015	2016	2017	2018	2019	2020	2021	2022	2023
Association de malfaiteurs	Acc.	1				1		1	1		1		
	Sous-total	1				1		1	1		1		
Evasion de prisonniers	Non-respect surveillance électronique Acc.				1								
	Sous-total				1								
Menaces	Verbales Acc.	3	8	5	5	9	6	6	4	7	11	5	1
	Ecrites Acc.	1	2	1	3		1	1	5	3	2	1	1
	Par gestes, emblèmes Acc.	1	1	3	1	4	4	4	2	1			
	Alerte à la bombe Acc.			1									
	Sous-total	5	11	10	9	13	11	11	11	11	13	6	2
Total		6	11	10	10	14	11	12	12	11	14	6	2

Infr. contre l'autorité publique

		2000	2013	2014	2015	2016	2017	2018	2019	2020	2021	2022	2023
Violence c/ personnes investies autorité publique	Acc.		1			2							
	Sous-total		1			2							
Rébellion	Rébellion armée	Acc.	1					1					1
	Rébellion non armée	Acc.	1	2	1	1		1		1		3	
	Sous-total	1	2	2	1	1		2		1		3	1
Outrages	Acc.	3	6		3	3	1	2	2	5	2		
	Sous-total	3	6		3	3	1	2	2	5	2		
Total		4	9	2	4	6	1	4	2	6	2	3	1

Infr. contre la foi publique

			2000	2013	2014	2015	2016	2017	2018	2019	2020	2021	2022	2023
Faux en écritures	Faux en écritures	Acc.		1		1	2	1		2		1		3
	Usage de faux en écrit. et écrit. falsifiées	Acc.		2		2	1		1			2		
		Sous-total		3		3	3	1	1	2		3		3
Usurpation	Immixtion dans fonctions publiques	Acc.											1	
	De fonctions	Acc.							1	2		1		
	De nom	Acc.			1	2	3	2	2	2	1	4	5	
	Non spécifié	Acc.									1			
		Sous-total			1	2	3	3	4	4	2	5	6	
Contrefaçon / falsification	Contrefaçon	Acc.				1		1						
	Falsification	Acc.						1			1			
		Sous-total				1		2			1			
Fausses monnaies	Non spécifié	Acc.	1											
	Autres	Acc.			1									
		Sous-total	1		1									
		Total	1	3		6	5	6	4	6	3	8	6	3



Incourt

Infraction Code pénal

Infr. contre la famille

	2000	2013	2014	2015	2016	2017	2018	2019	2020	2021	2022	2023
Abandon de famille Acc.											1	
Sous-total											1	
Refus du droit aux relations personnelles Acc.			3	2	4	5	3	5	8	10	2	4
Sous-total			3	2	4	5	3	5	8	10	2	4
Non-acquittement pension alimentaire Acc.		1	1								1	
Sous-total		1	1								1	
Total		1	4	2	4	5	3	5	8	10	4	4

Criminalité informatique

	2000	2013	2014	2015	2016	2017	2018	2019	2020	2021	2022	2023
Hacking Acc.							1	3	3	2	1	
Sous-total							1	3	3	2	1	
Faux en informatique Acc.										1		
Sous-total										1		
Fraude informatique Acc.		4	2		3	3	3	8	7	6	11	5
Tent.					1			1				
Sous-total		4	2		4	3	3	9	7	6	11	5
Sabotage Acc.		1										
Sous-total		1										
Total		5	2		4	3	4	12	10	9	12	5

Exercice illégal de l'autorité publique

	2000	2013	2014	2015	2016	2017	2018	2019	2020	2021	2022	2023
Corruption publique Acc.				1	1							
Sous-total				1	1							
Total				1	1							



Provocation crime ou délits

	2000	2013	2014	2015	2016	2017	2018	2019	2020	2021	2022	2023
Provocation délits	Acc.									1		
	Sous-total									1		
	Total									1		

Autres infractions Code pénal

	2000	2013	2014	2015	2016	2017	2018	2019	2020	2021	2022	2023
Autres infractions Code pénal	Acc.		1									
	Sous-total		1									
	Total		1									

Contravention Code pénal

	2000	2013	2014	2015	2016	2017	2018	2019	2020	2021	2022	2023
Autres contraventions CP	Acc.	11										
	Sous-total	11										
	Total	11										

STATISTIQUES POLICIERES DE CRIMINALITE

LIEU DE PERPETRATION: COMMUNE

Incourt

***ANNEXE II: DETAIL PAR CATEGORIE DE DELIT
LOIS SPECIALES***



Incourt

Infraction Lois spéciales

Drogues

			2000	2013	2014	2015	2016	2017	2018	2019	2020	2021	2022	2023
Détention	Acc.		3	6	11	58	15	8	12	8	4	7	15	2
	Sous-total		3	6	11	58	15	8	12	8	4	7	15	2
Usage	Usage en groupe	Acc.	2											
	Faciliter l'usage	Acc.		2		2	2	1	1	1			1	
	Sous-total		2	2		2	2	1	1	1			1	
Importation et exportation	Acc.		1			4	1	1						
	Sous-total		1			4	1	1						
Fabrication	Acc.				1		1	1	2	1	1	1	2	
	Sous-total				1		1	1	2	1	1	1	2	
Commerce	Acc.		1	2	1	3	2	1	4	6	1		4	
	Sous-total		1	2	1	3	2	1	4	6	1		4	
Autres	Acc.								2					
	Sous-total								2					
	Total		7	10	13	67	21	12	21	16	6	8	22	2

Législation sur les étrangers

			2000	2013	2014	2015	2016	2017	2018	2019	2020	2021	2022	2023
Transmigration illégale	Séjour	Acc.			2		1			1	1	1	1	
	Inscription au registre des étrangers	Acc.		2	11	10		3	1		5	5	11	2
	Sous-total			2	13	10	1	3	1	1	6	6	12	2
	Total			2	13	10	1	3	1	1	6	6	12	2



Environnement

			2000	2013	2014	2015	2016	2017	2018	2019	2020	2021	2022	2023
Déchets	Déchets par professionnel	Acc.		1	1									
	Déchets par particulier	Acc.				3	2	6		2	2	1		1
	Déchets par personne indéterminée	Acc.	1											
	Non spécifié	Acc.	2											
		Sous-total	3	1	1	3	2	6		2	2	1		1
Autres que déchets	Urbanisme	Acc.		2	1				1		2			
	Permis d'environnement	Acc.				1								
	Bruit	Acc.			1									
	Pollution de l'air	Acc.								1				
	Pollution du sol	Acc.			1									
		Sous-total		2	3	1			1	1	2			
Biodiversité / Faune et flore	Bien-être animal	Acc.	6	1		1	1	3	2		1			1
	Protection de la nature	Acc.		1										
	Permis / autorisation animaux	Acc.			1									
	Destruction d'animaux	Tent.				1	1							
		Sous-total	6	2	1	2	2	4	3		1		1	
		Total	9	5	5	6	4	10	4	3	5	1	1	1



Armes et explosifs

			2000	2013	2014	2015	2016	2017	2018	2019	2020	2021	2022	2023
Détention illégale	Arme à feu	Acc.		6	5	4	12	5	2	1	2	1	2	
	Arme blanche ou non à feu	Acc.		4			1	2	3	1			4	
	Munition	Acc.		1			1	1	1	1				
	Pièces/accessoires	Acc.			1									
	Non spécifié	Acc.	1											1
	Sous-total		1	11	6	4	14	8	6	3	2	1	6	1
Port / transport illégal	Arme à feu	Acc.							2					1
	Arme blanche ou non à feu	Acc.		1				4			1			
	Non spécifié	Acc.	1											
	Sous-total		1	1				4	2		1			1
Commerce illégal	Arme à feu	Acc.		1					1					
	Sous-total			1					1					
Explosifs		Acc.							1					
	Sous-total								1					
Autre	Mesures de sécurité	Acc.			1						1			
	Stockage	Acc.				1								1
	Défaut signalement vol ou perte	Acc.					1							
	Sous-total			1	1	1					1			1
	Total		2	13	7	5	15	12	10	3	4	1	6	3

Protection de la personne

			2000	2013	2014	2015	2016	2017	2018	2019	2020	2021	2022	2023
Discrimination	Racisme et xénophobie	Acc.								1				
	Fondée sur son orientation sexuelle (homophobie)	Acc.				1								
	Fondée sur le sexe (sexisme)	Acc.									1			
	Fondée sur le handicap	Acc.								1				
	Sous-total				1					2	1			
Protection de la vie privée		Acc.	1											
	Sous-total		1											
Caméras de surveillance		Acc.							1					
	Sous-total								1					
Droit à l'image		Acc.											1	
	Sous-total												1	
	Total		1			1			1	2	1		1	





Incourt

Infraction Lois spéciales

Hormones et dopage

		2000	2013	2014	2015	2016	2017	2018	2019	2020	2021	2022	2023
Détention	Acc.						2						
	Sous-total:						2						
	Total:						2						

Protection de la jeunesse

		2000	2013	2014	2015	2016	2017	2018	2019	2020	2021	2022	2023
Législation sur l'obligation scolaire	Acc.		1										
	Sous-total:		1										
Législation sur la protection de la jeunesse	Acc.		5	5	8	11	10	6	6	6	5	7	
	Sous-total:		5	5	8	11	10	6	6	6	5	7	
	Total:		6	5	8	11	10	6	6	6	5	7	



Code pénal social

		2000	2013	2014	2015	2016	2017	2018	2019	2020	2021	2022	2023
Harcèlement au travail	Acc.			1					1			1	
	Sous-total:			1					1			1	
Violence au travail	Acc.										1		
	Sous-total:										1		
Mise en danger du travailleur	Acc.							1	1				
	Sous-total:							1	1				
Fraude sociale aux cotisations (travail au noir)	Acc.		1		1			1	1				
	Sous-total:		1		1			1	1				
Sécurité sociale	Acc.								1				
	Sous-total:								1				
Infr. contre foi publique en droit pénal social	Acc.				1								
	Sous-total:				1								
Escroquerie en droit pénal social	Acc.							6	3				
	Sous-total:							6	3				
Autres	Acc.						1		2				
	Sous-total:						1		2				
	Total:		1	1	1	1	1	8	9		1	1	

Ivresse et alcool

		2000	2013	2014	2015	2016	2017	2018	2019	2020	2021	2022	2023
Ivresse publique	Acc.			5	5	6	1	4	3	1	1	2	
	Sous-total:			5	5	6	1	4	3	1	1	2	
	Total:			5	5	6	1	4	3	1	1	2	

Registre de population

		2000	2013	2014	2015	2016	2017	2018	2019	2020	2021	2022	2023
	Acc.	3	6	14	11	3	3	2	10	6	11	11	4
	Sous-total:	3	6	14	11	3	3	2	10	6	11	11	4
	Total:	3	6	14	11	3	3	2	10	6	11	11	4



Carte d'identité

		2000	2013	2014	2015	2016	2017	2018	2019	2020	2021	2022	2023
Pas en possession	Acc.		2							1			
	Sous-total:		2							1			
	Total:		2							1			

Santé publique

		2000	2013	2014	2015	2016	2017	2018	2019	2020	2021	2022	2023
Politique de la santé	Acc.									10			
	Sous-total:									10			
Refus ou négligence respect mesures	Acc.									43	19		
	Sous-total:									43	19		
Autres	Acc.											1	
	Sous-total:											1	
	Total:									53	19	1	

Travail

		2000	2013	2014	2015	2016	2017	2018	2019	2020	2021	2022	2023
Commerce ambulant	Acc.	1	1										1
	Sous-total:	1	1										1
Rémunération profession réglementée	Acc.						1						
	Sous-total:						1						
Fraude sociale aux cotisations (travail au noir)	Acc.				1				1				1
	Sous-total:				1				1				1
Autres	Acc.			1									
	Sous-total:			1									
	Total:	1	1	1	1	1	1		1				2



Protection des revenus publics

		2000	2013	2014	2015	2016	2017	2018	2019	2020	2021	2022	2023
Taxe de circulation / TMC	Acc.			2					1				
	Sous-total:			2					1				
Fraude sociale aux allocations	Acc.								1				
	Sous-total:								1				
	Total:			2					2				

Législation économique

		2000	2013	2014	2015	2016	2017	2018	2019	2020	2021	2022	2023
Sociétés	Acc.	1							1				
	Sous-total:	1							1				
	Total:	1							1				

Pratiques commerciales

		2000	2013	2014	2015	2016	2017	2018	2019	2020	2021	2022	2023
Pratiques du marché et protection du consommateur	Acc.									1			
	Sous-total:									1			
Registre de commerce	Acc.					1							
	Sous-total:					1							
	Total:					1				1			

Autres lois spéciales

		2000	2013	2014	2015	2016	2017	2018	2019	2020	2021	2022	2023
Transport	Acc.	1	1		1					1			
	Sous-total:	1	1		1					1			
Autres	Acc.	2		1	5								
	Sous-total:	2		1	5								
	Total:	3	1	1	6					1			

STATISTIQUES POLICIERES DE CRIMINALITE

LIEU DE PERPETRATION: COMMUNE

Incourt

***ANNEXE III: DETAIL
FIGURES CRIMINELLES / PHENOMENES***



Incourt

FC Vol moyen de transport

		2000	2013	2014	2015	2016	2017	2018	2019	2020	2021	2022	2023
Vol de voiture	Acc.	5	4	4	1	3	2		2	1			1
	Tent.	1	1		1								
	Total	6	5	4	2	3	2		2	1			1
Vol de moto	Acc.		1						1	1		1	
	Total		1						1	1		1	
Homejacking	Acc.	1											
	Total	1											
Vol dans les garages	Acc.	2	2	2		2	1		1				
	Tent.	1											
	Total	3	2	2		2	1		1				
Vol de vélomoteur	Acc.	1	2	1		1			1				
	Total	1	2	1		1			1				
Vol de vélo	Acc.	3	2	2	1		1		1	4	1	2	
	Total	3	2	2	1		1		1	4	1	2	



FC Cambriolage

		2000	2013	2014	2015	2016	2017	2018	2019	2020	2021	2022	2023
Cambriolage dans habitation	Acc.	29	27	18	35	28	12	20	34	10	3	6	2
	Tent.	14	10	8	16	16	12	11	8	13	5	8	1
	Total	43	37	26	51	44	24	31	42	23	8	14	3
Cambriolage ds entreprise ou commerce	Acc.	3	2	4	2	4	2			2			
	Tent.		1	1		1		1					1
	Total	3	3	5	2	5	2	1		2			1
Cambriolage ds service public ou bâtiment administ	Acc.	2		1		2			1		1		2
	Tent.				1	1	1						
	Total	2		1	1	3	1		1		1		2
Cambriolage dans bâtiment (total)	Acc.	34	29	22	37	34	14	20	35	12	4	6	4
	Tent.	14	11	9	17	18	13	12	8	13	5	8	2
	Total	48	40	31	54	52	27	32	43	25	9	14	6

FC Vol autre

		2000	2013	2014	2015	2016	2017	2018	2019	2020	2021	2022	2023
Vol à main armée	Acc.	1				2							
	Tent.							1	1				
	Total	1				2		1	1				
Vol avec violence sans arme	Acc.	1	1	1	1	1					2	1	
	Tent.		2		1	1			1	2	1		
	Total	1	3	1	2	2			1	2	3	1	
Vol dans ou sur un véhicule	Acc.	8	10	7	13	15	4	11	10	8	9	5	1
	Tent.		2		2	2	2	1	1	5	1		
	Total	8	12	7	15	17	6	12	11	13	10	5	1
Vol d'armes et explosifs	Acc.	1							2	2	1	1	
	Tent.												
	Total	1							2	2	1	1	
Vol à l'arraché	Acc.										1		
	Tent.												
	Total										1		



FC Vol autre

		2000	2013	2014	2015	2016	2017	2018	2019	2020	2021	2022	2023
Vol à la tire	Acc.		2	3	2	1	1	3			1		
	Total		2	3	2	1	1	3			1		
Vol à l'étalage	Acc.		1	1	2		1	2	2			1	
	Total		1	1	2		1	2	2			1	
Vol par ruse	Acc.			3	4	1	2	1	1		2	2	1
	Tent.									1	1		
	Total			3	4	1	2	1	1	1	3	2	1
Vol de métaux	Acc.		2						1				
	Total		2						1				
Vol sur les chantiers	Acc.		1			1	1	1		3		1	
	Tent.									2			
	Total		1			1	1	1		5		1	
Vol d'animaux	Acc.			2	1	1			1	1			
	Total			2	1	1			1	1			
Vol de cargaison	Tent.									1			
	Total									1			

Criminalité ICT

		2000	2013	2014	2015	2016	2017	2018	2019	2020	2021	2022	2023
Fraude de cartes de paiements	Acc.		1			1		1		2		1	1
	Total		1			1		1		2		1	1
Phishing	Acc.			1									
	Total			1									
Skimming	Acc.					1							
	Total					1							



FC Autre

		2000	2013	2014	2015	2016	2017	2018	2019	2020	2021	2022	2023
Violence contre les métiers d'intérêt général	Acc.		3		2	2			1	1		1	
	Total		3		2	2			1	1		1	
Graffiti	Acc.			3				1					
	Total			3				1					
Dégradation de voiture	Acc.	1	7	12	5	9	5	12	7	10	12	5	1
	Total	1	7	12	5	9	5	12	7	10	12	5	1



PH Violence intrafamiliale (VIF)

		2000	2013	2014	2015	2016	2017	2018	2019	2020	2021	2022	2023
VIF: physique, dans le couple	Acc.	3	7	5	8	12	5	11	9	10	8	4	3
	Total	3	7	5	8	12	5	11	9	10	8	4	3
VIF: physique, envers des descendants	Acc.	1		1		3	2	3	2	1	2	2	
	Total	1		1		3	2	3	2	1	2	2	
VIF: physique, envers d'autres membres	Acc.	6	1	1	1	2	1	1	3	5	3	1	
	Total	6	1	1	1	2	1	1	3	5	3	1	
VIF: sexuelle, dans le couple	Acc.								1				
	Total								1				
VIF: sexuelle, envers des descendants	Acc.	1	1	1			1			1			
	Total	1	1	1			1			1			
VIF: psychique, dans le couple	Acc.		1	7	5	6	8	16	10	12	14	6	9
	Total		1	7	5	6	8	16	10	12	14	6	9
VIF: psychique, envers des descendants	Acc.		1										
	Total		1										
VIF: psychique, envers d'autres membres	Acc.						2	1					
	Total						2	1					
VIF: économique, dans le couple	Acc.				1			1	1			1	
	Tent.								1				
	Total				1			1	2			1	
VIF: économique, envers des descendants	Acc.											1	
	Total											1	
VIF: économique, envers d'autres membres	Acc.		1	1			1			1		2	
	Total		1	1			1			1		2	



PH Hormones et dopage

		2000	2013	2014	2015	2016	2017	2018	2019	2020	2021	2022	2023
Dopage humain	Acc.						2						
	Total						2						

PH Drogues

		2000	2013	2014	2015	2016	2017	2018	2019	2020	2021	2022	2023
Vente de cocaïne	Acc.							1				1	
	Total							1				1	
Production de cannabis (culture)	Acc.			1			1	1	1		1	1	
	Total			1			1	1	1		1	1	

PH Trafic d'armes

		2000	2013	2014	2015	2016	2017	2018	2019	2020	2021	2022	2023
Commerce et production d'arme à feu et mun.	Acc.		1					1					
	Total		1					1					

PH Violence dans l'espace public

		2000	2013	2014	2015	2016	2017	2018	2019	2020	2021	2022	2023
Violence physique (transport public)	Acc.									1			
	Total									1			
Violence physique (voie publique)	Acc.	2	6	1	4	4	6	4	2	9	1	4	3
	Tent.	1				1							
	Total	3	6	1	4	5	6	4	2	9	1	4	3
Violence physique (autre endroit public)	Acc.						1						
	Total						1						
Violence physique (endroit accessible au public)	Acc.	1	1	2	2		2		1	1	1	7	
	Total	1	1	2	2		2		1	1	1	7	
Violence sexuelle (voie publique)	Acc.						1				1		
	Total						1				1		
Violence sexuelle (autre endroit public)	Acc.									1			
	Total									1			



PH Violence dans l'espace public

		2000	2013	2014	2015	2016	2017	2018	2019	2020	2021	2022	2023
Violence sexuelle (endroit accessible au public)	Acc.							1	1		1		
	Total							1	1		1		
Violence psychique (transport public)	Acc.						1			1			
	Total						1			1			
Violence psychique (voie publique)	Acc.	2	7	6	7	13	9	7	6	6	3	2	
	Total	2	7	6	7	13	9	7	6	6	3	2	
Violence psychique (autre endroit public)	Acc.		3				1						
	Total		3				1						
Violence psychique (endroit accessible au public)	Acc.	3	2		1			2			3		
	Total	3	2		1			2			3		
Vol à main armée (voie publique)	Tent.							1					
	Total							1					
Vol avec violence sans arme (voie publique)	Acc.	1											
	Total	1											
Vol avec violence sans arme (autre endroit public)	Acc.			1									
	Total			1									
Vol avec violence sans arme (endr. acces. au pub.)	Acc.										1		
	Total										1		

PH Autre

		2000	2013	2014	2015	2016	2017	2018	2019	2020	2021	2022	2023
Terrorisme, extrémisme et radicalisme	Acc.						1						
	Total						1						
Cyberharcèlement	Acc.		4	10	7	3	8	5	7	8	7	9	4
	Total		4	10	7	3	8	5	7	8	7	9	4
Fraude à l'identité	Acc.		1		3	4	4	6	4	3	5	8	5
	Tent.								1	1			
	Total		1		3	4	4	6	5	4	5	8	5



STATISTIQUES POLICIERES DE CRIMINALITE

LIEU DE PERPETRATION: COMMUNE

Incourt

***ANNEXE IV: FAITS ENREGISTRES
NON CRIMINELS***



Incourt

Faits non criminels

Maladies / Décès / Disparition

	2000	2013	2014	2015	2016	2017	2018	2019	2020	2021	2022	2023
Suicide	4	1	1	3	6	3	2	1	5	5	7	3
Personne malade	1	1		2	4	3	6	7	6	7	4	
Décès suspect			2	1	2		1			1	1	
Décès naturel								1				
Disparition (personne disparue)					1	3		1	1	2	1	1
Accident (sauf roulage)			1	1	1		1		1			
Autres						1						
Total	5	2	4	7	14	10	10	10	13	15	13	4

Appels

	2000	2013	2014	2015	2016	2017	2018	2019	2020	2021	2022	2023
Appels	2											
Total	2											

Problèmes sociaux

	2000	2013	2014	2015	2016	2017	2018	2019	2020	2021	2022	2023
Différends familiaux	16	1	5	6	9	5	5	17	13	13	22	8
Différend (pas de coups)	4	1	1	1	16	11	10	6	4	10	2	2
Affaire civile	2	1	1	3			2	1	3	3	2	1
Protection de la jeunesse	1	2		1	2	4	1			2	4	
Autres	3	1						1				
Total	26	6	7	11	27	20	18	25	20	28	30	11



Catastrophes

	2000	2013	2014	2015	2016	2017	2018	2019	2020	2021	2022	2023
Dégâts tempête					1							
Total					1							

Ordre public

	2000	2013	2014	2015	2016	2017	2018	2019	2020	2021	2022	2023
Troubles	1		1			1	1					
Total	1		1			1	1					

Agissements suspects

	2000	2013	2014	2015	2016	2017	2018	2019	2020	2021	2022	2023
	1		1	3	3	3	4	3	1	1	3	
Total	1		1	3	3	3	4	3	1	1	3	

Objets trouvés

	2000	2013	2014	2015	2016	2017	2018	2019	2020	2021	2022	2023
										1		
Total										1		

Objets perdus

	2000	2013	2014	2015	2016	2017	2018	2019	2020	2021	2022	2023
	6	118	115	103	92	91	102	118	86	98	82	29
Total	6	118	115	103	92	91	102	118	86	98	82	29



Autres non-infractions

	2000	2013	2014	2015	2016	2017	2018	2019	2020	2021	2022	2023
Non-respect des conditions									5	4		1
Procès-verbal d'information	1	5	2		3	1	1	2	1	1		
Notification		1	3	7	6	8	1	2	1		2	4
Dégradation involontaire câbles (non-télécom)			1			2		1				
Demande signalement surveillance électronique											2	
Fonction de contrôle armes					1			1	3	1	4	4
Total	1	6	6	7	10	11	2	6	10	6	8	9