

STATISTIQUES POLICIERES DE CRIMINALITE

LIEU DE PERPETRATION: COMMUNE

Grez-Doiceau

2000 - Trimestre 1 2023

Police fédérale - DGRIDRIIBIPOL

STATISTIQUES POLICIERES DE CRIMINALITE

LIEU DE PERPETRATION: COMMUNE

Grez-Doiceau

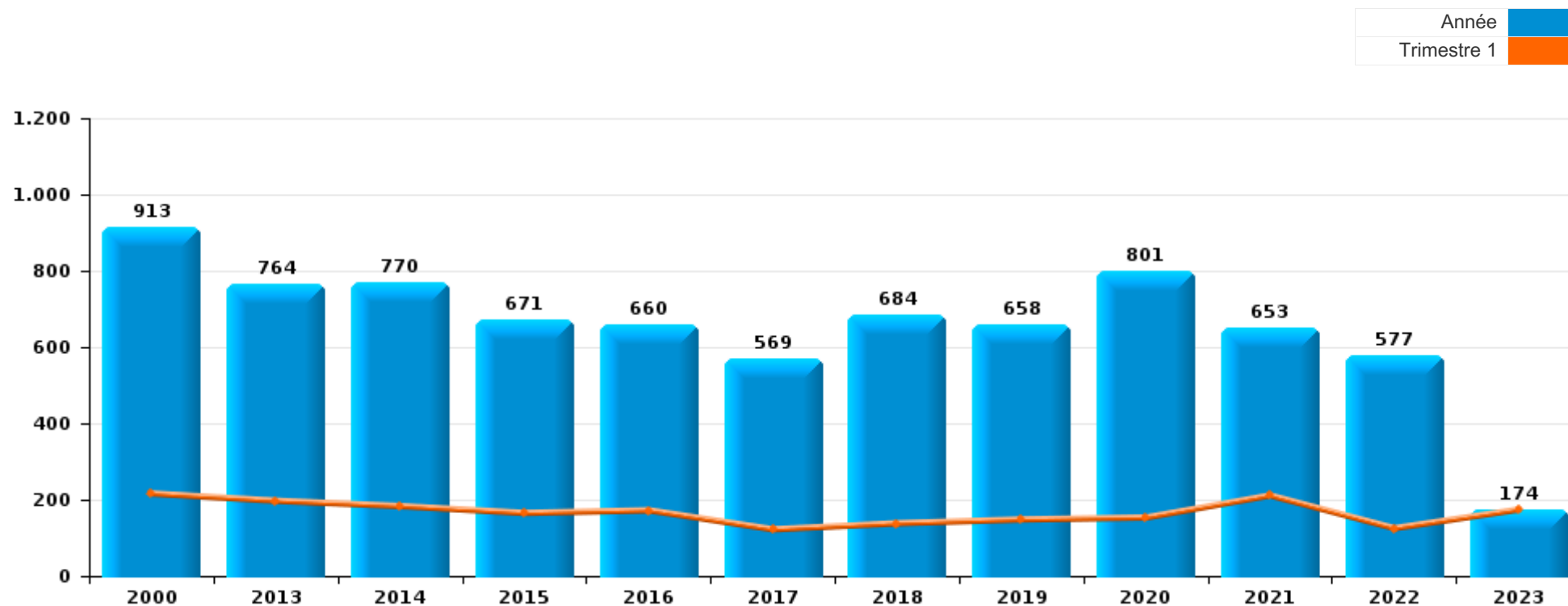
PARTIE I : INFRACTIONS JUDICIAIRES

CRIMINALITE ENREGISTREE COMMISE AU NIVEAU DE LA COMMUNE



Grez-Doiceau

	2000	2013	2014	2015	2016	2017	2018	2019	2020	2021	2022	2023
Nombre total des délits	913	764	770	671	660	569	684	658	801	653	577	174



FPF/DGR/DRI/BIPOL - Statistiques policières de criminalité (date de clôture: 22/09/2023)

Les données pour les années 2001 jusqu'à 2012 ne sont plus publiées mais restent disponibles sur demande auprès du service BIPOL.

Les données pour 2023 ne concernent que le 1er trimestre.



Grez-Doiceau

	2000	2013	2014	2015	2016	2017	2018	2019	2020	2021	2022	2023
Vol et extorsion	308	205	176	127	170	150	199	181	125	113	140	39
Fraude	240	47	39	42	40	42	60	56	53	71	91	23
Infr. contre l'intégrité physique	62	41	61	67	70	58	63	67	85	66	71	17
Dégradation de la propriété	63	103	62	68	37	59	54	42	47	45	39	17
Drogues	57	75	61	85	80	34	37	31	41	35	13	4
Infr. contre autres valeurs morales et sentiments	11	54	56	47	37	53	56	43	63	43	38	14
Infr. contre la sécurité publique	13	33	40	27	26	21	32	35	32	25	21	7
Criminalité informatique		12	17	21	24	15	47	17	19	29	33	14
Santé publique	1		3			1			156	77		
Armes et explosifs	12	19	30	37	26	13	15	24	20	23	4	2
Protection de la jeunesse	4	41	34	19	20	18	19	11	19	18	11	7
Législation sur les étrangers	4	12	8	8	15	10	5	17	52	19	31	12
Infr. contre la foi publique	12	27	20	12	11	16	11	20	12	11	17	
Infr. contre les moeurs	6	13	51	16	14	16	10	5	11	17	7	2
Registre de population	11	21	13	11	14	11	13	18	11	15	11	7
Infr. contre la famille	7	11	13	9	16	9	13	19	12	7	6	2
Environnement	34	9	11	16	8	4	8	9	7	7	4	2
Infr. contre l'autorité publique	2	17	13	16	10	9	11	11	6	11	7	
Infr. relative au statut juridique de l'enfant	7	9	13	6	7	12	9	8	8	7	3	1
Ivresse et alcool	8	2	14	16	6	4	3	11	6	6	5	1
Autres lois spéciales	25		5		10	1	1	10	1		3	
Code pénal social	1	3	8	6	7	3	4	12	3	1	8	
Protection de la personne	12	3	5	5	3	4	5	4	4		4	1
Législation économique			1	1		2	4	1	2	4	10	2
Pratiques commerciales	1	2	9	2				1				
Protection des revenus publics		1	6	1		1	2					
Contravention Code pénal	8				1	1						
Hormones et dopage		2		1	2	1	1	1	1			
Travail	1	1	1		3			2		1		
Carte d'identité	1	1		1	1				2	2		
Infr. contre la liberté individuelle	2			1			1	1				
Exercice illégal de l'autorité publique				1					2			
Infr. contre la Sécurité de l'Etat				1	1			1				
Traite des êtres humains					1	1			1			
Autres infractions Code pénal				1			1					
Sous-total	913	764	770	671	660	569	684	658	801	653	577	174
Contravention règlement policier local		34	24	26	27	41	68	66	72	56	28	10
Sous-total		34	24	26	27	41	68	66	72	56	28	10
Total	913	798	794	697	687	610	752	724	873	709	605	184

FPF/DGR/DRI/BIPOL - Statistiques policières de criminalité (date de clôture: 22/09/2023)

Les données pour les années 2001 jusqu'à 2012 ne sont plus publiées mais restent disponibles sur demande auprès du service BIPOL.

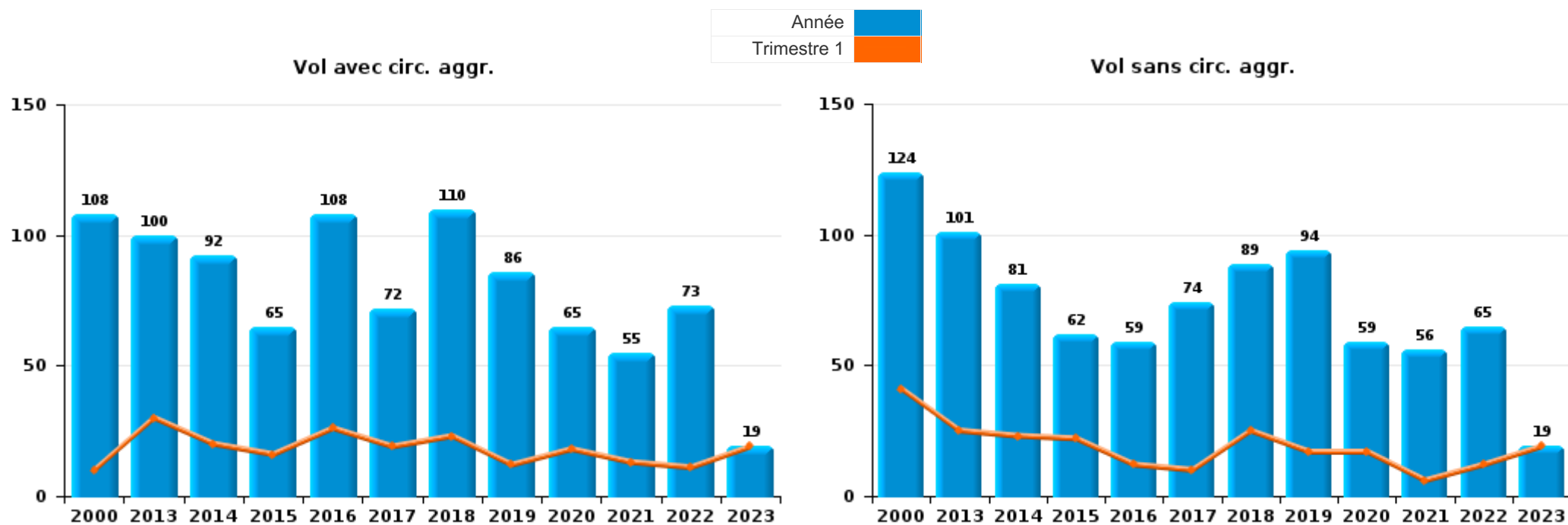
Les données pour 2023 ne concernent que le 1er trimestre.



I.1. Catégorie des infractions : Vol et extorsion (top 5 des infractions au niveau national 2022)

Grez-Doiceau

	2000	2013	2014	2015	2016	2017	2018	2019	2020	2021	2022	2023
Vol avec circ. aggr.	108	100	92	65	108	72	110	86	65	55	73	19
Vol sans circ. aggr.	124	101	81	62	59	74	89	94	59	56	65	19
Vol non spécifié	75	1	2			2						
Extorsion	1	3	1		3	2		1	1	2	2	1
Total	308	205	176	127	170	150	199	181	125	113	140	39

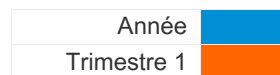




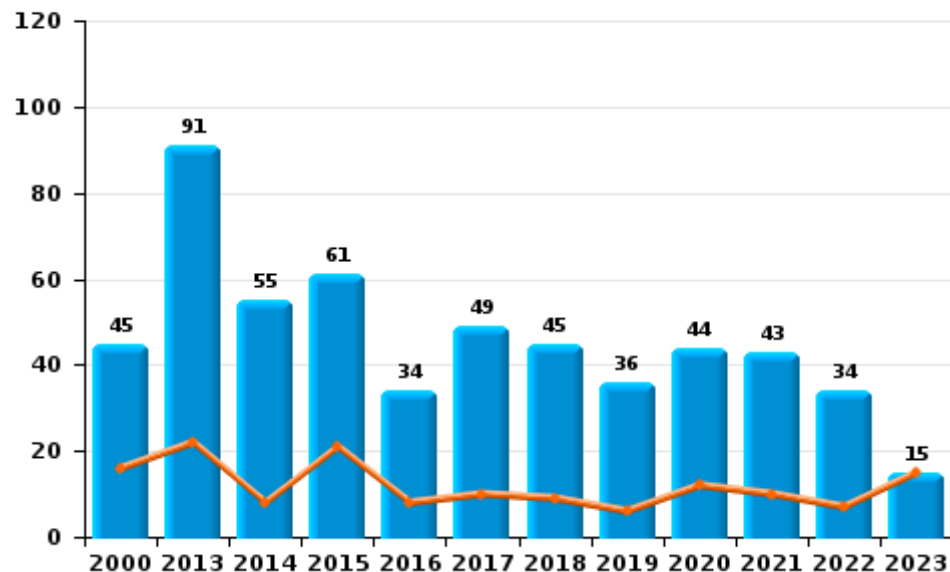
I.2. Catégorie des infractions : Dégradation de la propriété (top 5 des infractions au niveau national 2022)

Grez-Doiceau

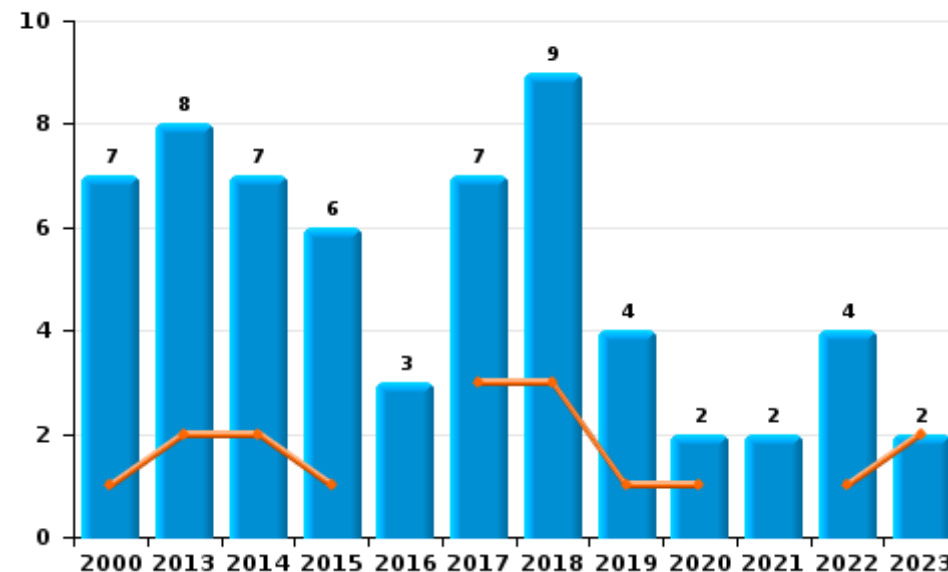
	2000	2013	2014	2015	2016	2017	2018	2019	2020	2021	2022	2023
Vandalisme	45	91	55	61	34	49	45	36	44	43	34	15
Incendie involontaire	6	5	4	5	2	3	7	1		2	4	2
Destruction, dénaturation, dégradation	11	4		1		1		2	1		1	
Incendie volontaire	1	3	3	1	1	4	2	3	2			
Destruction par explosion volontaire						2						
Total	63	103	62	68	37	59	54	42	47	45	39	17



Vandalisme



Incendie

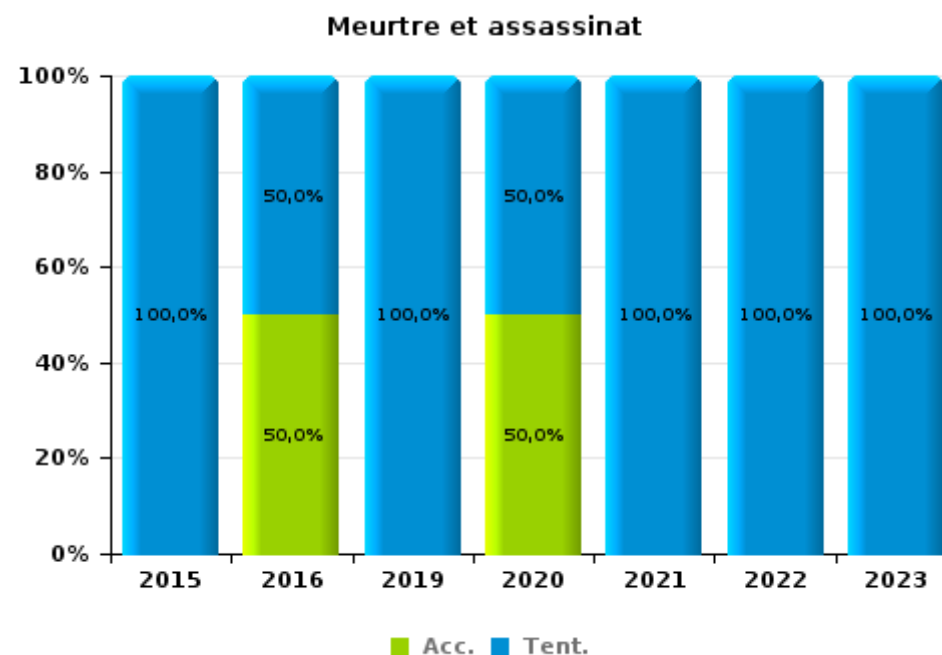
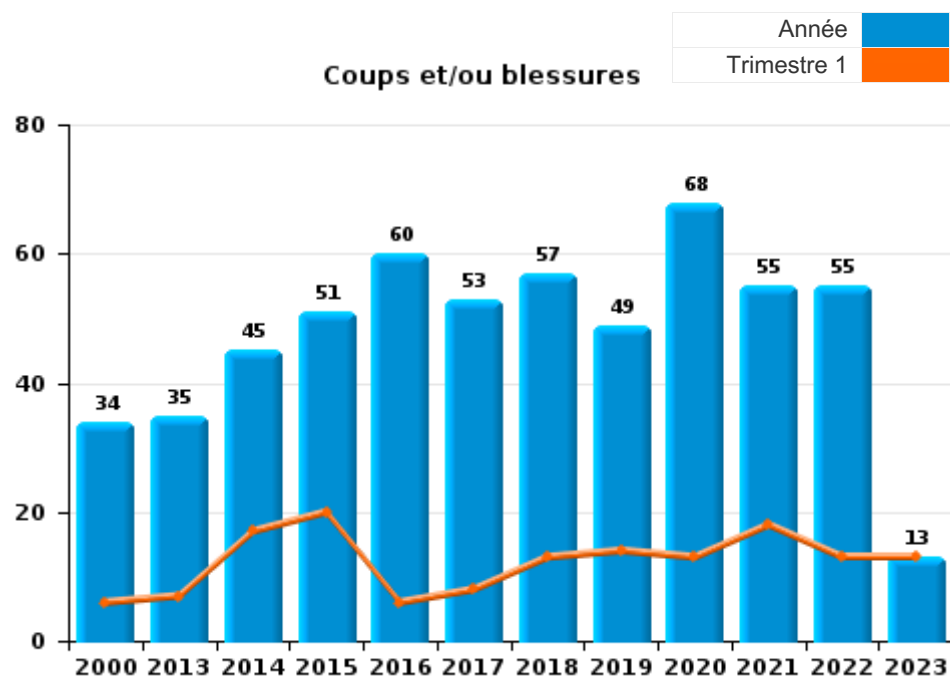




I.3. Catégorie des infractions : Infr. contre l'intégrité physique (top 5 des infractions au niveau national 2022)

Grez-Doiceau

	2000	2013	2014	2015	2016	2017	2018	2019	2020	2021	2022	2023
Coups et/ou blessures	34	35	45	51	60	53	57	49	68	55	55	13
Autres	28	6	16	14	8	5	6	15	15	9	14	3
Meurtre et assassinat				2	2			3	2	2	2	1
Total	62	41	61	67	70	58	63	67	85	66	71	17





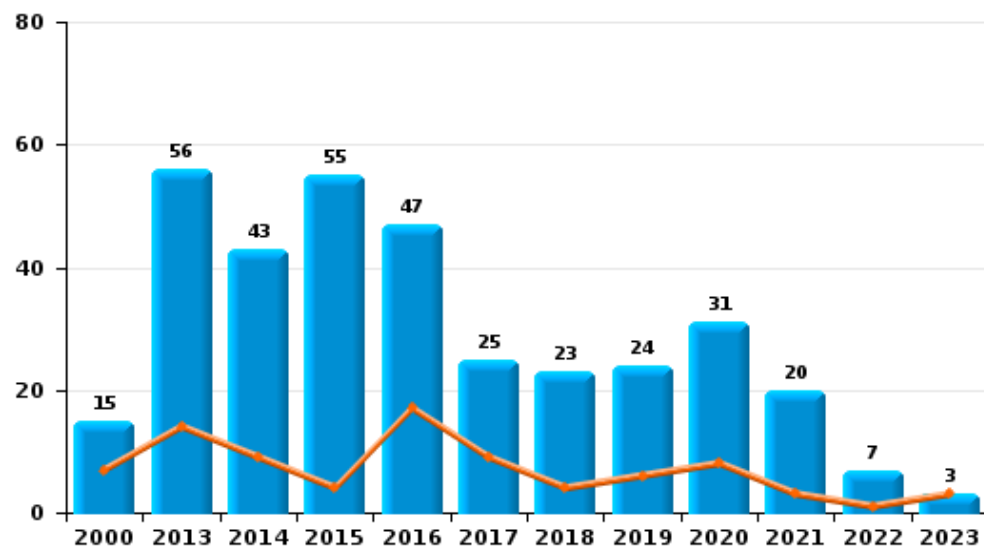
I.4. Catégorie des infractions : Drogues (top 5 des infractions au niveau national 2022)

Grez-Doiceau

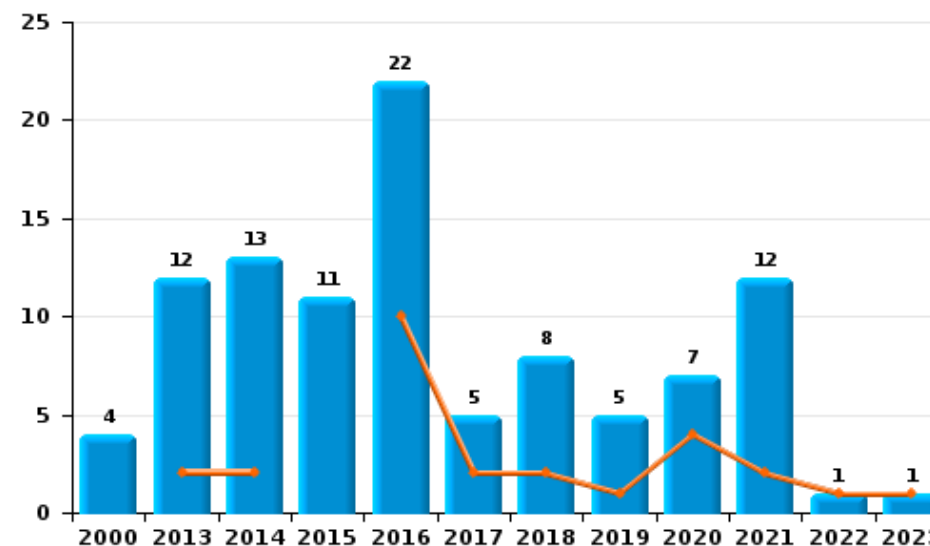
	2000	2013	2014	2015	2016	2017	2018	2019	2020	2021	2022	2023
Détention	15	56	43	55	47	25	23	24	31	20	7	3
Commerce	4	12	13	11	22	5	8	5	7	12	1	1
Usage	35	6	2	4	3		1		2	2	1	
Fabrication		1	1	13	3	2	2	2	1	1	4	
Importation et exportation	2		1		5	1	3					
Autres	1		1	2		1						
Total	57	75	61	85	80	34	37	31	41	35	13	4



Détention



Commerce





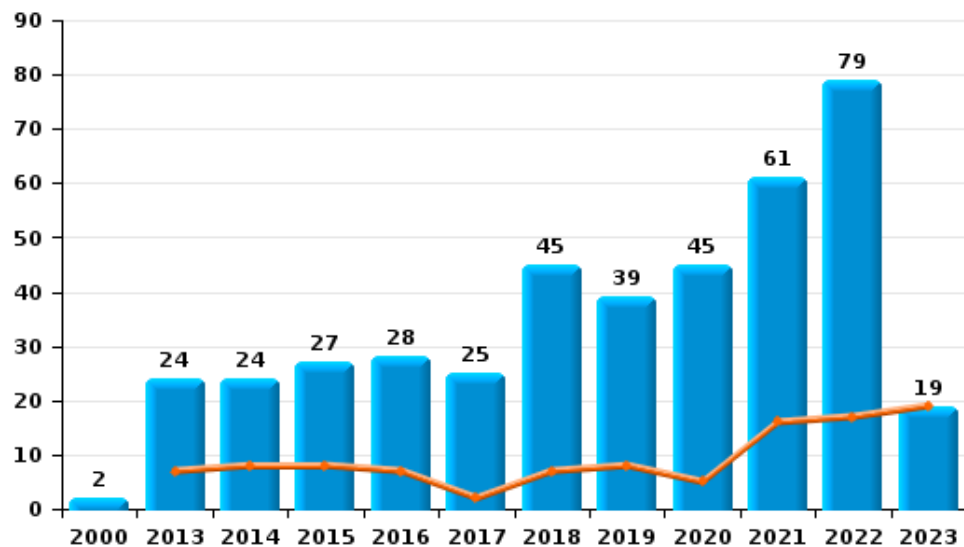
I.5. Catégorie des infractions : Fraude (top 5 des infractions au niveau national 2022)

Grez-Doiceau

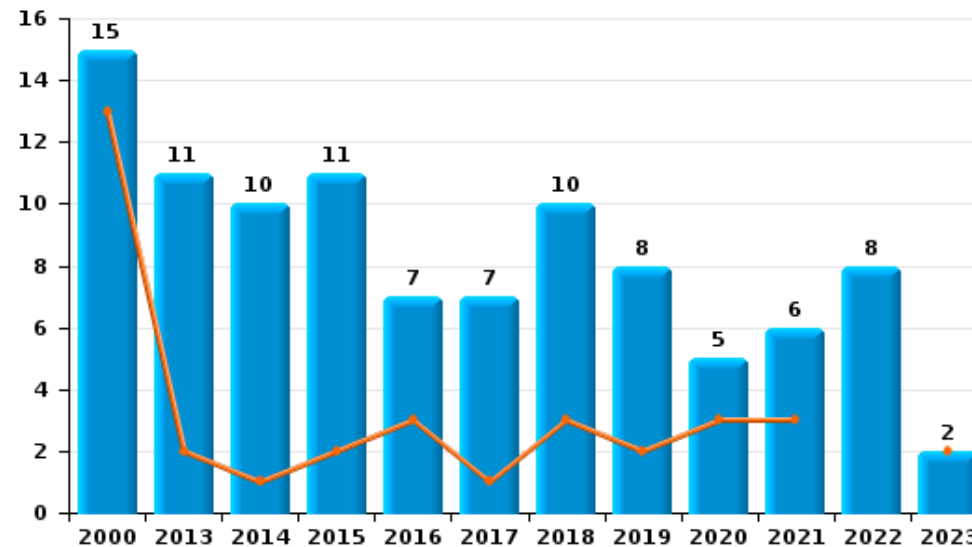
	2000	2013	2014	2015	2016	2017	2018	2019	2020	2021	2022	2023
Escroquerie	2	24	24	27	28	25	45	39	45	61	79	19
Détournement et destruction frauduleuse	218	6	2	2	3	6	2	2	2	1	2	2
Abus de confiance et infr. apparentées	15	11	10	11	7	7	10	8	5	6	8	2
Fraudes: Autres	3	2	1	1	1	1		4	1	1	2	
Recel	2	2	2			2	1	2				
Grivèlerie		1		1	1	1	2	1		2		
Infr. liées à l'insolvabilité		1										
Total	240	47	39	42	40	42	60	56	53	71	91	23



Escroquerie



Abus de confiance et infr. apparentées



FPF/DGR/DRI/BIPOL - Statistiques policières de criminalité (date de clôture: 22/09/2023)

Les données pour les années 2001 jusqu'à 2012 ne sont plus publiées mais restent disponibles sur demande auprès du service BIPOL.
Les données pour 2023 ne concernent que le 1er trimestre.

STATISTIQUES POLICIERES DE CRIMINALITE

LIEU DE PERPETRATION: COMMUNE

Grez-Doiceau

PARTIE II : FIGURES CRIMINELLES / PHENOMENES



Grez-Doiceau

FC Vol moyen de transport

	2000	2013	2014	2015	2016	2017	2018	2019	2020	2021	2022	2023
Vol de voiture	45	9	7	6	7	9	11	7	5	3	2	1
Vol de moto	1	1	3	4	3	2	2	4	4	1		
Carjacking	2						2					
Vol dans les garages	13		2	2	1	5	6	1	2	1	1	
Vol de vélomoteur	4		2		1			3	1			
Vol de vélo	13	5	11	4	5	8	6	4	5	12	15	3

FC Cambriolage

	2000	2013	2014	2015	2016	2017	2018	2019	2020	2021	2022	2023
Cambriolage dans habitation	107	48	53	40	77	42	70	58	41	36	53	11
Cambriolage ds entreprise ou commerce	9	9	6	1	3	3	12	10	6	2	1	3
Cambriolage ds service public ou bâtiment administ	3	2	6	1		1	3		1	2	2	
Vol au bélier		3										
Cambriolage dans bâtiment (total)	119	59	65	42	80	46	85	68	48	40	56	14



FC Vol autre

	2000	2013	2014	2015	2016	2017	2018	2019	2020	2021	2022	2023
Vol à main armée	3		1	1			2			1		
Vol avec violence sans arme	5	4	2	1	4	5	4	3	4	2	4	2
Vol dans ou sur un véhicule	23	32	21	21	14	23	20	16	23	18	11	4
Vol d'armes et explosifs	2	2	2			2	3	2		1	4	
Steaming					1							
Arrachage de sac à main	1											
Vol à l'arraché	1							2	1		1	
Vol à la tire	1	3	7	2	1	1	1		3	1	4	
Vol à l'étalage		4	2	3	2	7	7	14	5	7	7	2
Vol par ruse	3	8	6	1	6	1	10	12	5	5	5	4
Vol de métaux		2		3			1			2	1	1
Vol sur les chantiers	11	9	1	1	3	4	8	1	1	2	5	2
Vol d'animaux	1	6	1					1				
Vol de cargaison							1					

Criminalité ICT

	2000	2013	2014	2015	2016	2017	2018	2019	2020	2021	2022	2023
Fraude de cartes de paiements		1	4	4	2	3	11	8	3	5	8	5
Phishing		1	1	2		1	2		2	2	1	1
Ransomware						1	1					
Shouldersurfing			2			1	3	4	1	2	2	1
Skimming					2	2					1	1

FC Autre

	2000	2013	2014	2015	2016	2017	2018	2019	2020	2021	2022	2023
Violence contre les métiers d'intérêt général		1	3	2	4	1	3	1	1	2	2	1
Graffiti		13	8	2		2	2		1	2		
Dégradation de voiture		30	28	36	16	29	26	21	19	27	24	9
Rixe au couteau							1				1	



PH Violence intrafamiliale (VIF)

	2000	2013	2014	2015	2016	2017	2018	2019	2020	2021	2022	2023
VIF: physique, dans le couple	2	23	18	22	19	30	22	19	23	25	25	4
VIF: physique, envers des descendants	2	1	4	8	2	6	4	5	2	4	8	
VIF: physique, envers d'autres membres	11	3	4	5	9	3	3	2	6	1	4	
VIF: sexuelle, dans le couple					1	1						
VIF: sexuelle, envers des descendants		1	1	1	2		1			1		
VIF: sexuelle, envers d'autres membres	1											
VIF: psychique, dans le couple	14	18	23	11	23	21	23	25	18	11	12	3
VIF: psychique, envers des descendants			2		1		1	2		1		
VIF: psychique, envers d'autres membres		1	2				1		1		1	
VIF: économique, dans le couple		1			2			1	1			
VIF: économique, envers des descendants							1					
VIF: économique, envers d'autres membres		2	4	4	3	5	5	6	3	4	1	

PH Hormones et dopage

	2000	2013	2014	2015	2016	2017	2018	2019	2020	2021	2022	2023
Dopage humain		2		1	2	1	1	1	1			

PH Drogues

	2000	2013	2014	2015	2016	2017	2018	2019	2020	2021	2022	2023
Vente de cocaïne		1	1	1		1	1		1	2		
Import-export de drogues synthétiques					1							
Production de cannabis (culture)		1		4	1	2	1	2	1	1	3	
Vente-traffic d'héroïne		1								2		

PH Trafic d'armes

	2000	2013	2014	2015	2016	2017	2018	2019	2020	2021	2022	2023
Commerce et production d'arme à feu et mun.		1	1				1		1			



PH Traite des êtres humains

	2000	2013	2014	2015	2016	2017	2018	2019	2020	2021	2022	2023
TEH - exploitation économique					1	1			1			
TEH - exploitation sexuelle	1											

PH Violence dans l'espace public

	2000	2013	2014	2015	2016	2017	2018	2019	2020	2021	2022	2023
Violence physique (transport public)		1	2						2			1
Violence physique (voie publique)	6	7	5	19	16	14	11	9	14	16	10	1
Violence physique (autre endroit public)	1	1					1	1				
Violence physique (endroit accessible au public)	5	3	6	7	4	4	5	7	4	1	3	2
Violence sexuelle (transport public)						1	1					
Violence sexuelle (voie publique)		2		3		1				1		
Violence sexuelle (autre endroit public)				1	1		1				1	
Violence sexuelle (endroit accessible au public)			1	1	1	1				1		
Violence psychique (transport public)									1		1	
Violence psychique (voie publique)	4	24	20	18	11	14	10	13	14	10	13	4
Violence psychique (autre endroit public)	1	13	1		2	3	2	2	1	4		
Violence psychique (endroit accessible au public)	5	7	7	8	5	3	7	6	3	2	3	
Vol à main armée (transport public)	1											
Vol à main armée (endroit accessible au public)			1	1			2			1		
Vol avec violence sans arme (voie publique)	1				1	2	2		2		1	
Vol avec violence sans arme (autre endroit public)	2											
Vol avec violence sans arme (endr. acces. au pub.)		2	2			1	1	1	1			

PH Autre

	2000	2013	2014	2015	2016	2017	2018	2019	2020	2021	2022	2023
Faux policiers		3		1								
Terrorisme, extrémisme et radicalisme				2	1	1		1			1	
Cyberharcèlement	1	28	26	24	20	23	34	21	22	19	14	6
Fraude à l'identité		10	9	10	7	16	23	21	19	16	18	2

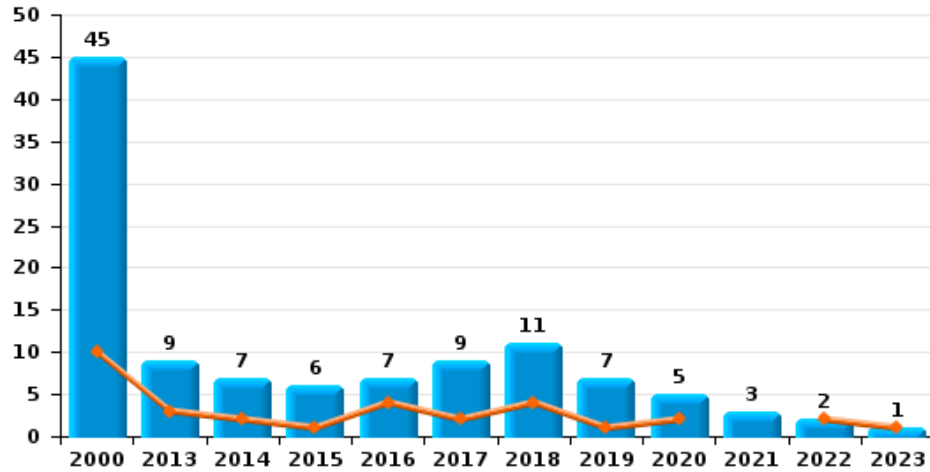




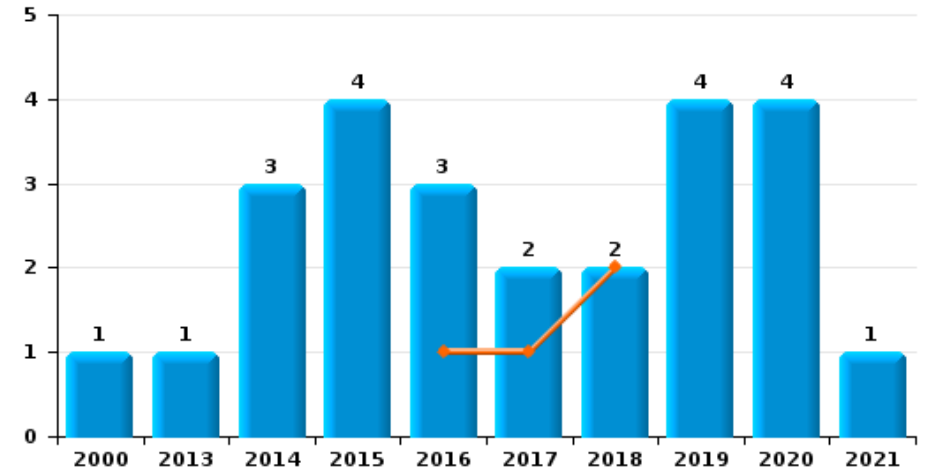
Grez-Doiceau

Année	■
Trimestre 1	■

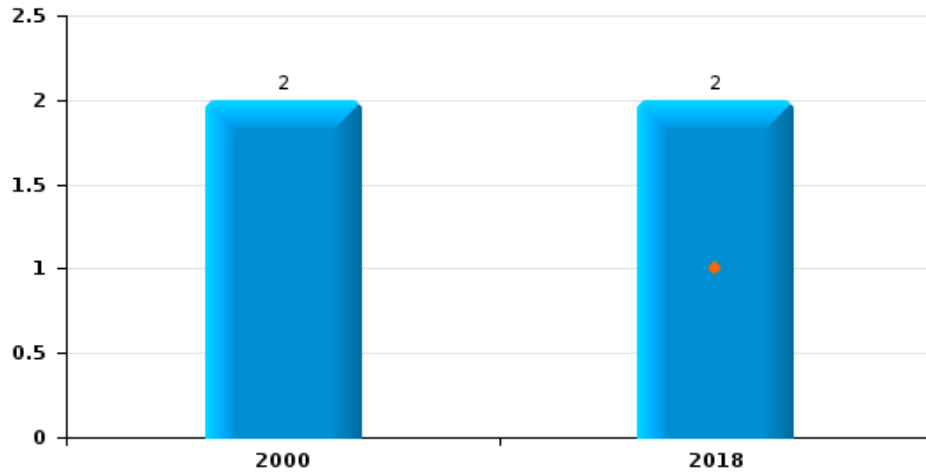
Vol de voiture



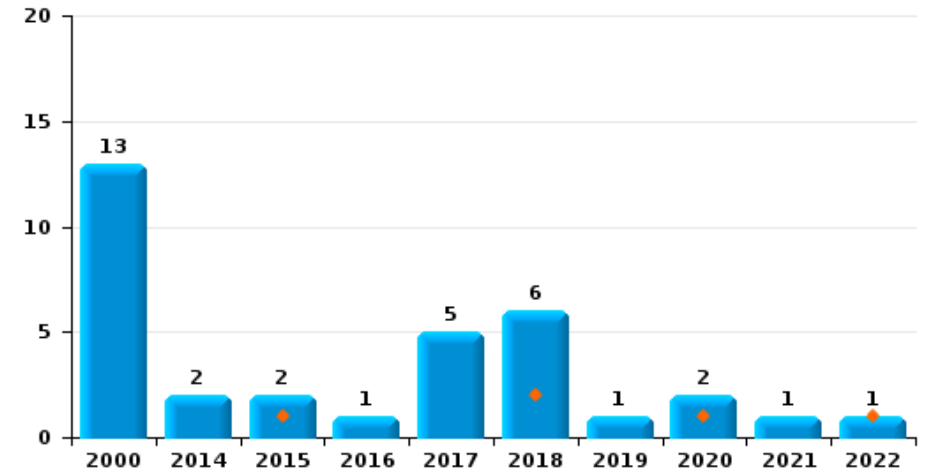
Vol de moto



Carjacking



Vol dans les garages

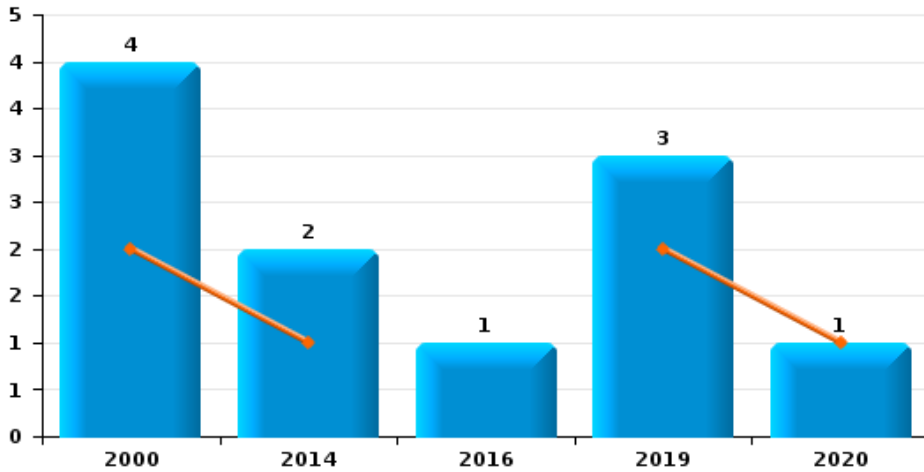




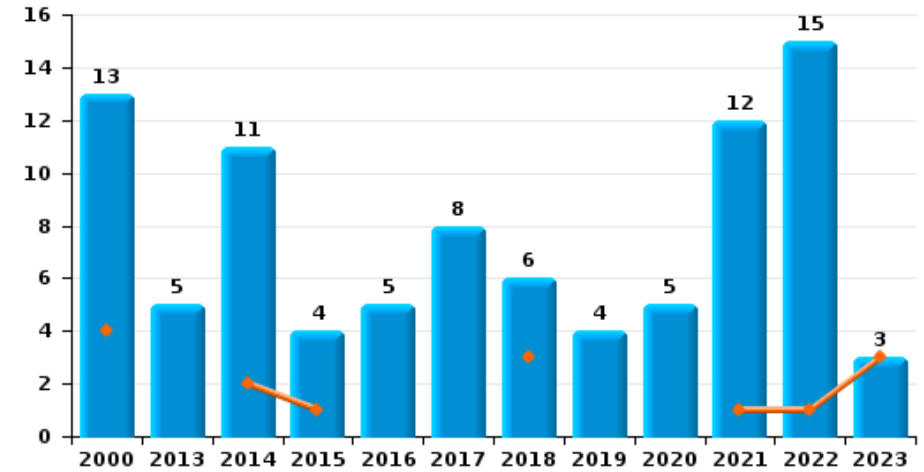
Grez-Doiceau

Année	■
Trimestre 1	■

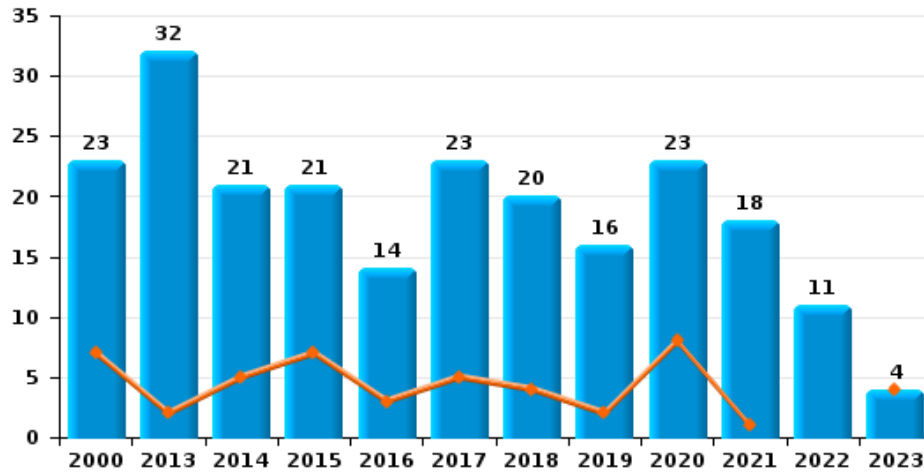
Vol de vélomoteur



Vol de vélo



Vol dans ou sur un véhicule

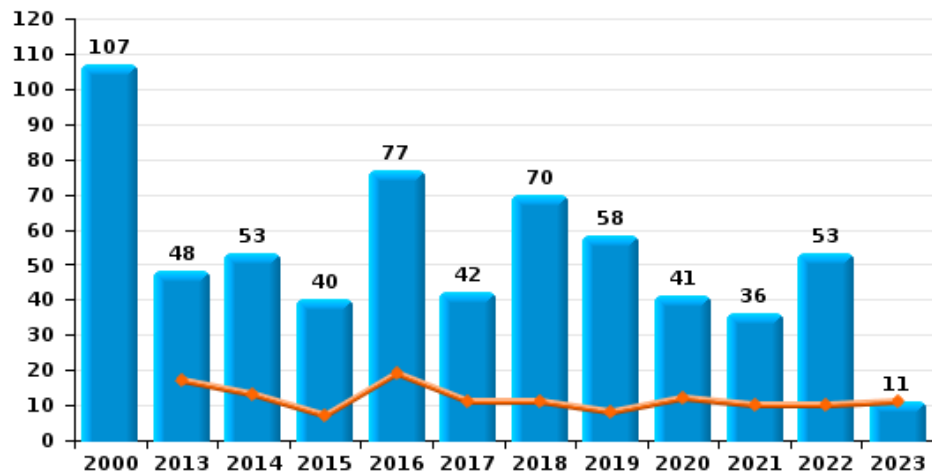




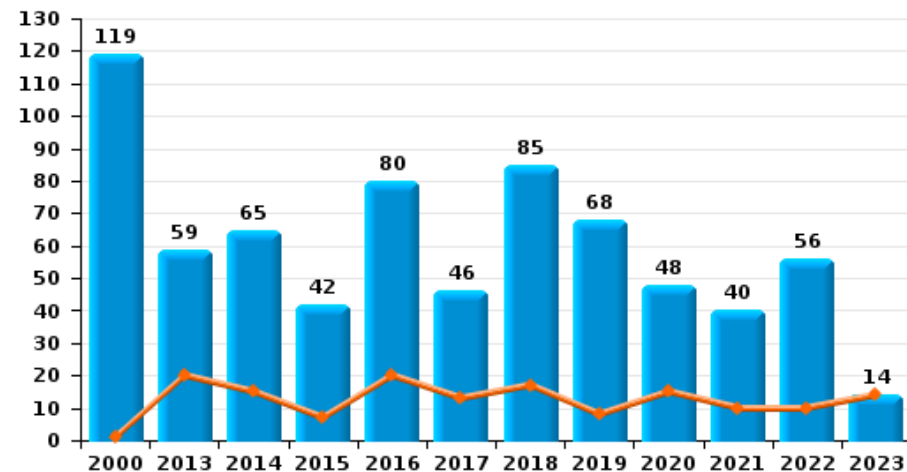
Grez-Doiceau

Année ■
Trimestre 1 ■

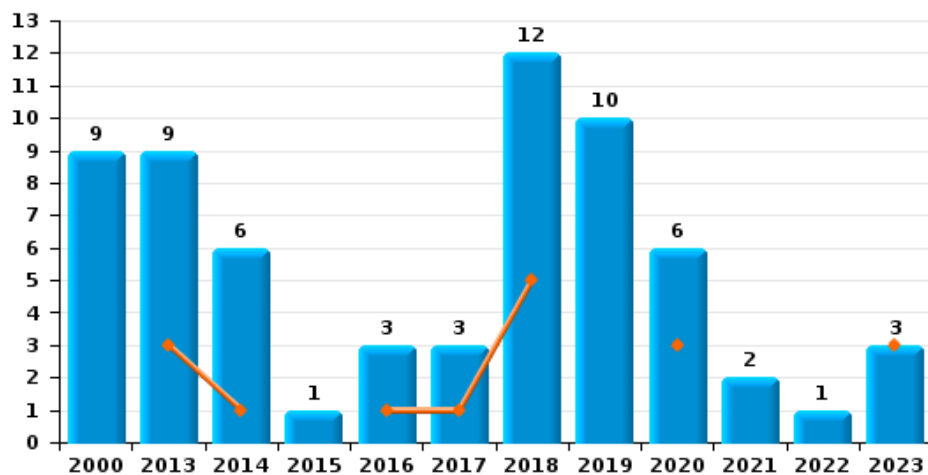
Cambrilage dans habitation



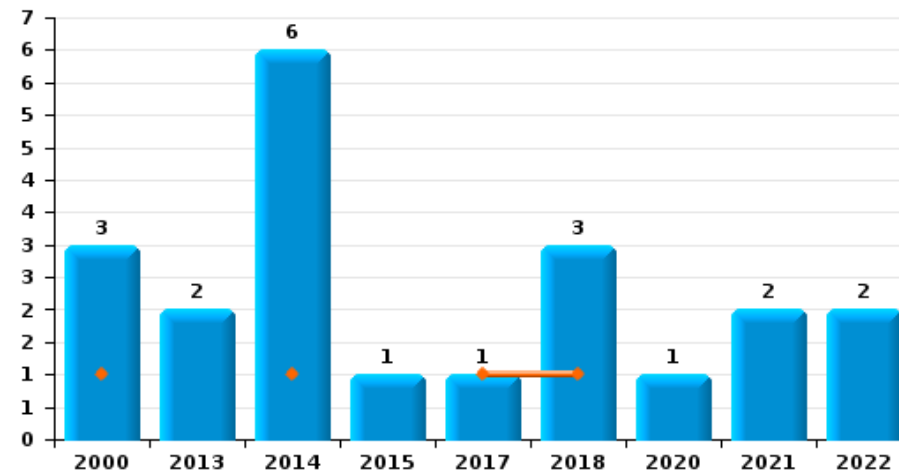
Cambrilage dans bâtiment (total)



Cambrilage ds entreprise ou commerce

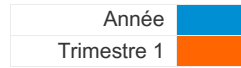


Cambrilage ds service public ou bâtiment administratif

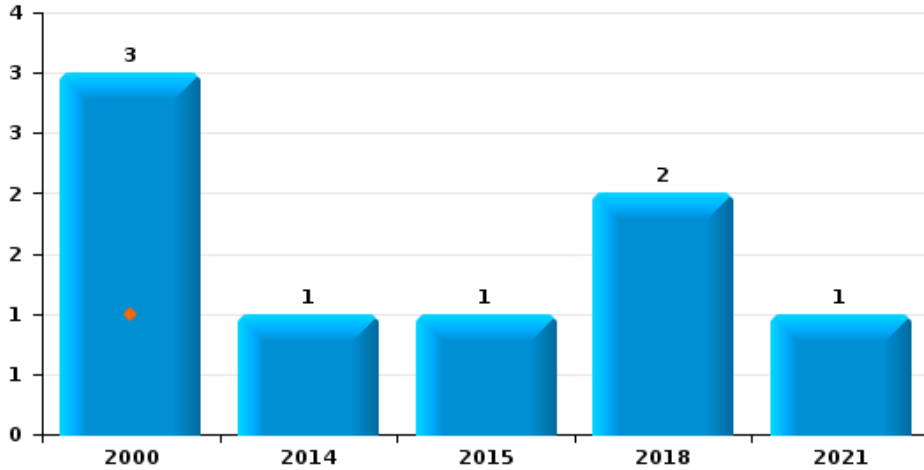




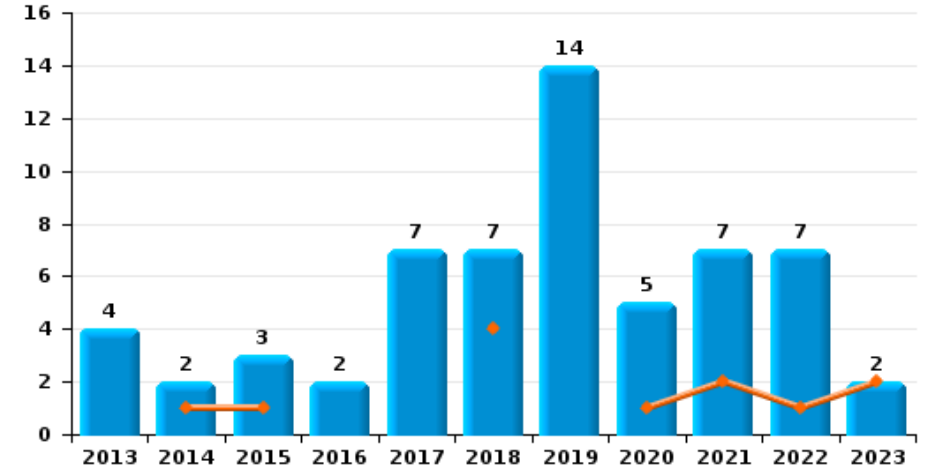
Grez-Doiceau



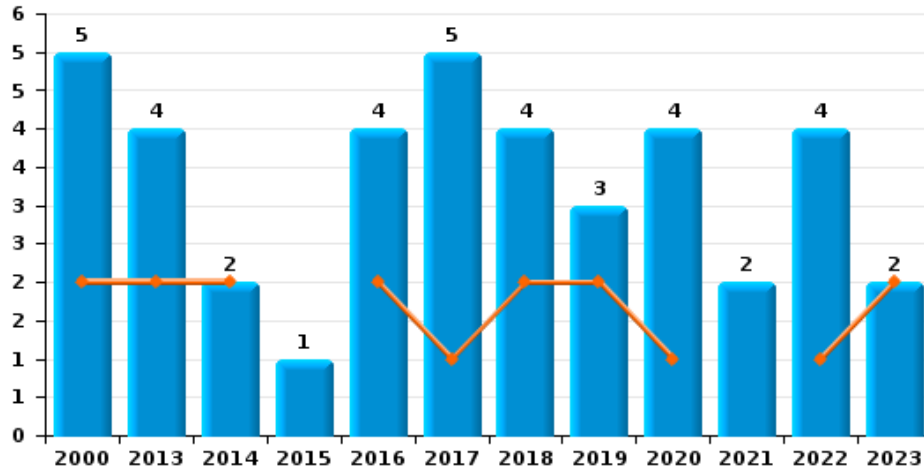
Vol à main armée



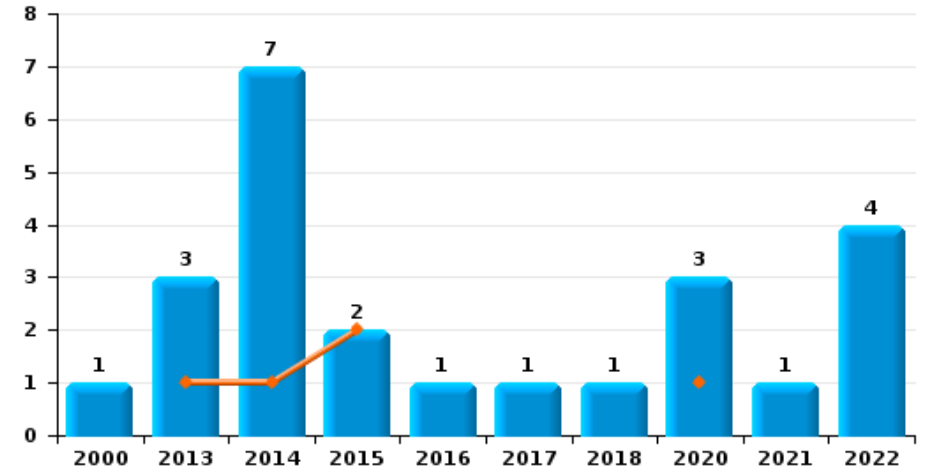
Vol à l'étalage



Vol avec violence sans arme

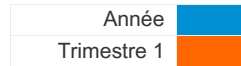


Vol à la tire

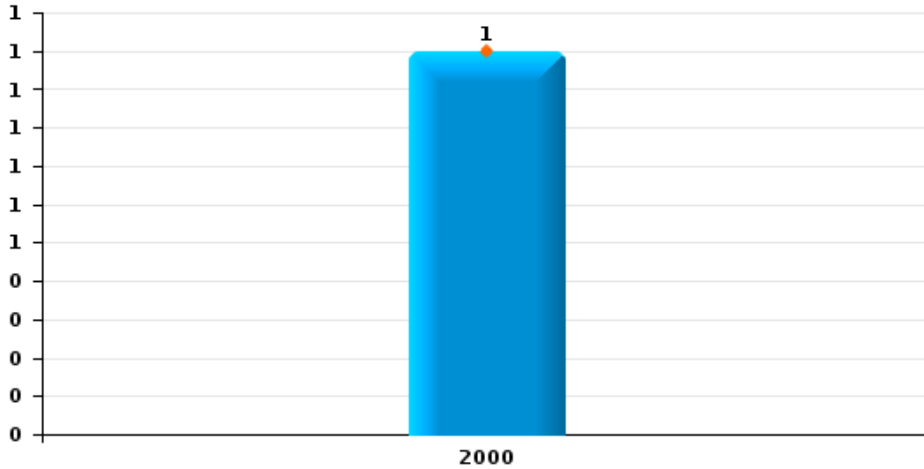




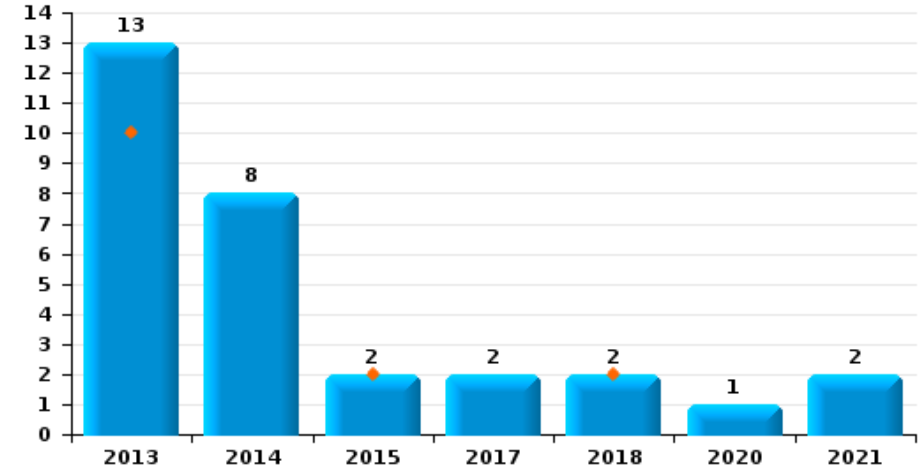
Grez-Doiceau



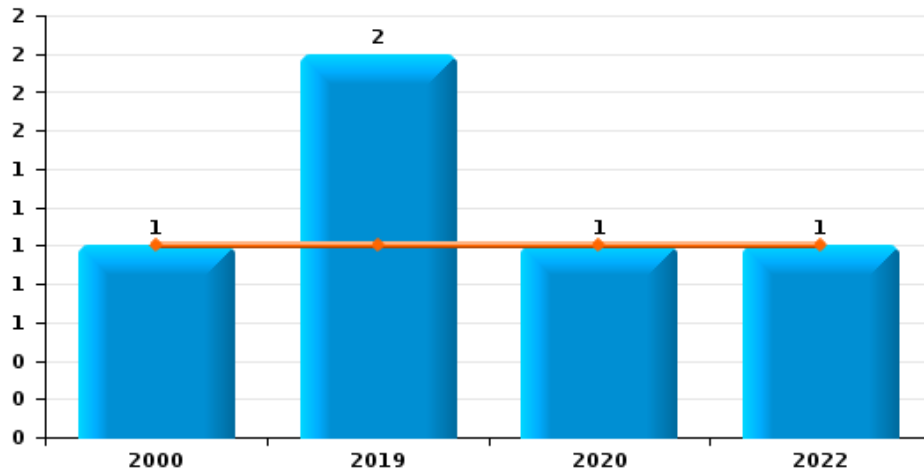
Arrachage de sac à main



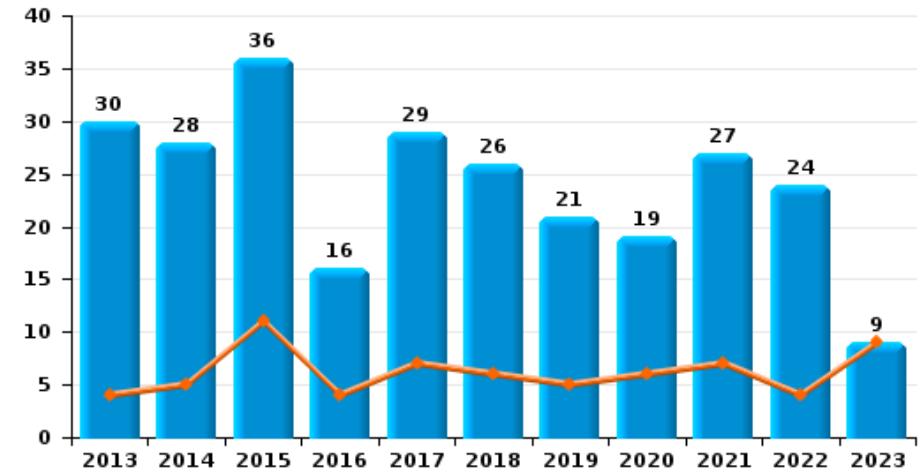
Graffiti



Vol à l'arraché



Dégradation de voiture





Grez-Doiceau



FC Vol moyen de transport

		2000	2013	2014	2015	2016	2017	2018	2019	2020	2021	2022	2023
Vol de voiture	Trim 1	10	3	2	1	4	2	4	1	2		2	1
	Trim 2	9	1		1	1	6	7	1		3		
	Trim 3	17	1	1	2	1			1	3			
	Trim 4	9	4	4	2	1	1		4				
	Total	45	9	7	6	7	9	11	7	5	3	2	1
Vol de moto	Trim 1					1	1	2					
	Trim 2			2	2				1				
	Trim 3	1			1		1		2	2	1		
	Trim 4		1	1	1	2			1	2			
	Total	1	1	3	4	3	2	2	4	4	1		
Carjacking	Trim 1							1					
	Trim 2							1					
	Trim 3	2											
	Trim 4												
	Total	2						2					
Vol dans les garages	Trim 1				1			2		1		1	
	Trim 2						4	4			1		
	Trim 3	10			1	1				1			
	Trim 4	3		2			1		1				
	Total	13		2	2	1	5	6	1	2	1	1	
Vol de vélomoteur	Trim 1	2		1					2	1			
	Trim 2	1							1				
	Trim 3					1							
	Trim 4	1		1									
	Total	4		2		1			3	1			
Vol de vélo	Trim 1	4		2	1			3			1	1	3
	Trim 2	3	2	1	1		4		3	1	8	2	
	Trim 3	6	2	4	1	3	2	2	1	3	1	2	
	Trim 4		1	4	1	2	2	1		1	2	10	
	Total	13	5	11	4	5	8	6	4	5	12	15	3



FC Cambriolage

		2000	2013	2014	2015	2016	2017	2018	2019	2020	2021	2022	2023
Cambriolage dans habitation	Trim 1		17	13	7	19	11	11	8	12	10	10	11
	Trim 2	12	18	11	4	11	9	26	17	6	7	4	
	Trim 3	47	8	15	19	8	9	13	10	6	6	14	
	Trim 4	48	5	14	10	39	13	20	23	17	13	25	
Total		107	48	53	40	77	42	70	58	41	36	53	11
Cambriolage ds entreprise ou commerce	Trim 1		3	1		1	1	5		3			3
	Trim 2	4	2	1		1		3	4	2		1	
	Trim 3	4	1	1		1	1	1	2	1	1		
	Trim 4	1	3	3	1		1	3	4		1		
Total		9	9	6	1	3	3	12	10	6	2	1	3
Cambriolage ds service public ou bâtiment administ	Trim 1	1		1			1	1					
	Trim 2	2		2							1		
	Trim 3		1	2				1			1	1	
	Trim 4		1	1	1			1		1		1	
Total		3	2	6	1		1	3		1	2	2	
Vol au bélier	Trim 2		1										
	Trim 4		2										
Total			3										
Cambriolage dans bâtiment (total)	Trim 1	1	20	15	7	20	13	17	8	15	10	10	14
	Trim 2	18	20	14	4	12	9	29	21	8	8	5	
	Trim 3	51	10	18	19	9	10	15	12	7	8	15	
	Trim 4	49	9	18	12	39	14	24	27	18	14	26	
Total		119	59	65	42	80	46	85	68	48	40	56	14



FC Vol autre

		2000	2013	2014	2015	2016	2017	2018	2019	2020	2021	2022	2023
Vol à main armée	Trim 1	1											
	Trim 2			1				1					
	Trim 3	2						1			1		
	Trim 4				1								
Total		3		1	1			2			1		
Vol avec violence sans arme	Trim 1	2	2	2		2	1	2	2	1		1	2
	Trim 2						3	1		1		1	
	Trim 3	2	1		1	2	1			1	1	2	
	Trim 4	1	1					1	1	1	1		
Total		5	4	2	1	4	5	4	3	4	2	4	2
Vol dans ou sur un véhicule	Trim 1	7	2	5	7	3	5	4	2	8	1		4
	Trim 2	4	11	4	3	2	9	3	9	8	5	3	
	Trim 3	10	13	3	6	6	2	5	3	4	5	4	
	Trim 4	2	6	9	5	3	7	8	2	3	7	4	
Total		23	32	21	21	14	23	20	16	23	18	11	4
Vol d'armes et explosifs	Trim 1			1								1	
	Trim 2						1	2	1		1		
	Trim 3	1	1	1			1					1	
	Trim 4	1	1					1	1			2	
Total		2	2	2			2	3	2		1	4	
Steaming	Trim 1					1							
Total						1							
Arrachage de sac à main	Trim 1	1											
Total		1											
Vol à l'arraché	Trim 1	1							1	1		1	
	Trim 2								1				
Total		1							2	1		1	



FC Vol autre

		2000	2013	2014	2015	2016	2017	2018	2019	2020	2021	2022	2023
Vol à la tire	Trim 1		1	1	2					1			
	Trim 2	1		1		1	1	1		2	1	2	
	Trim 3		1	4								1	
	Trim 4		1	1								1	
Total		1	3	7	2	1	1	1		3	1	4	
Vol à l'étalage	Trim 1			1	1			4		1	2	1	2
	Trim 2		1		1		3	1		1	1	2	
	Trim 3		1	1		1	3	1	4		2	3	
	Trim 4		2		1	1	1	1	10	3	2	1	
Total			4	2	3	2	7	7	14	5	7	7	2
Vol par ruse	Trim 1	1	4	3	1	4	1	3	5	2	1		4
	Trim 2		2	1		1		4	3		1		
	Trim 3	2	1	1				1	1	1	2	2	
	Trim 4		1	1		1		2	3	2	1	3	
Total		3	8	6	1	6	1	10	12	5	5	5	4
Vol de métaux	Trim 1				2			1					1
	Trim 3		2								2		
	Trim 4				1							1	
Total			2		3			1			2	1	1
Vol sur les chantiers	Trim 1	2	2		1	1	1	2					2
	Trim 2	2	4					2					
	Trim 3	3	2					1	1		1	2	
	Trim 4	4	1	1		2	3	3		1	1	3	
Total		11	9	1	1	3	4	8	1	1	2	5	2
Vol d'animaux	Trim 1								1				
	Trim 3	1	2										
	Trim 4		4	1									
Total		1	6	1					1				



FC Vol autre

		2000	2013	2014	2015	2016	2017	2018	2019	2020	2021	2022	2023
Vol de cargaison	Trim 1							1					
	Total							1					



Criminalité ICT

		2000	2013	2014	2015	2016	2017	2018	2019	2020	2021	2022	2023
Fraude de cartes de paiements	Trim 1					2		4	4		2	1	5
	Trim 2			2	2		1	1		1	1	3	
	Trim 3				1			2	3		1	3	
	Trim 4		1	2	1		2	4	1	2	1	1	
Total			1	4	4	2	3	11	8	3	5	8	5
Phishing	Trim 1				1		1			1		1	1
	Trim 2			1				1			1		
	Trim 4		1		1			1		1	1		
Total			1	1	2		1	2		2	2	1	1
Ransomware	Trim 1						1						
	Trim 4							1					
Total							1	1					
Shouldersurfing	Trim 1								3		2		1
	Trim 2											1	
	Trim 3											1	
	Trim 4		2			1	3	1	1				
Total			2			1	3	4	1	2	2		1
Skimming	Trim 1				2								1
	Trim 2					1							
	Trim 3											1	
	Trim 4					1							
Total					2	2						1	1



FC Autre

		2000	2013	2014	2015	2016	2017	2018	2019	2020	2021	2022	2023
Violence contre les métiers d'intérêt général	Trim 1			1		1		1		1			1
	Trim 2		1	1	1	1					1		
	Trim 3			1				1	1			1	
	Trim 4				1	2	1	1			1	1	
Total			1	3	2	4	1	3	1	1	2	2	1
Graffiti	Trim 1		10		2			2					
	Trim 2			1						1	1		
	Trim 3		3				2						
	Trim 4			7							1		
Total			13	8	2		2	2		1	2		
Dégradation de voiture	Trim 1		4	5	11	4	7	6	5	6	7	4	9
	Trim 2		5	9	8	5	6	4	3	4	7	11	
	Trim 3		15	7	6	3	7	8	8	5	6	6	
	Trim 4		6	7	11	4	9	8	5	4	7	3	
Total			30	28	36	16	29	26	21	19	27	24	9
Rixe au couteau	Trim 2							1					
	Trim 4											1	
Total								1				1	



PH Violence intrafamiliale (VIF)

		2000	2013	2014	2015	2016	2017	2018	2019	2020	2021	2022	2023
VIF: physique, dans le couple	Trim 1		6	7	9	2	6	6	6	6	5	7	4
	Trim 2		5	5	7	7	7	10	6	4	5	6	
	Trim 3	1	8	5	3	7	9	3	2	9	7	4	
	Trim 4	1	4	1	3	3	8	3	5	4	8	8	
	Total	2	23	18	22	19	30	22	19	23	25	25	4
VIF: physique, envers des descendants	Trim 1		1	2	5		1	2	2		2	1	
	Trim 2	1		1	1	2	2	2	3		2	4	
	Trim 3	1			2		2			2		1	
	Trim 4			1			1					2	
	Total	2	1	4	8	2	6	4	5	2	4	8	
VIF: physique, envers d'autres membres	Trim 1	3		2	2	1	1				1	1	
	Trim 2	3	1	1	1	1	2			3		1	
	Trim 3	3	1	1	2	6		2		2		1	
	Trim 4	2	1			1		1	2	1		1	
	Total	11	3	4	5	9	3	3	2	6	1	4	
VIF: sexuelle, dans le couple	Trim 2						1						
	Trim 4					1							
	Total					1	1						
VIF: sexuelle, envers des descendants	Trim 2				2		1				1		
	Trim 3			1									
	Trim 4		1		1								
	Total		1	1	1	2		1			1		
VIF: sexuelle, envers d'autres membres	Trim 1	1											
	Total	1											



PH Violence intrafamiliale (VIF)

		2000	2013	2014	2015	2016	2017	2018	2019	2020	2021	2022	2023
VIF: psychique, dans le couple	Trim 1		6	5	1	6	4	7	5	2	4	1	3
	Trim 2	3	5	7	5	4	3	6	5	4	5	2	
	Trim 3	7	2	7	3	6	4		3	2	2	3	
	Trim 4	4	5	4	2	7	10	10	12	10		6	
	Total	14	18	23	11	23	21	23	25	18	11	12	3
VIF: psychique, envers des descendants	Trim 1							1					
	Trim 2				1				1				
	Trim 3										1		
	Trim 4			2					1				
	Total			2		1		1	2		1		
VIF: psychique, envers d'autres membres	Trim 1							1					
	Trim 2		1									1	
	Trim 3			1						1			
	Trim 4			1									
	Total		1	2				1		1		1	
VIF: économique, dans le couple	Trim 1				1								
	Trim 3									1			
	Trim 4		1		1				1				
	Total		1		2				1	1			
VIF: économique, envers des descendants	Trim 1						1						
Total							1						
VIF: économique, envers d'autres membres	Trim 1			2	1	1	1		2	1			
	Trim 2			1	1	1	1	3	1		1	1	
	Trim 3		2	1	1		2	1	2		1		
	Trim 4				1	1	1	1	1	2	2		
	Total		2	4	4	3	5	5	6	3	4	1	



PH Hormones et dopage

		2000	2013	2014	2015	2016	2017	2018	2019	2020	2021	2022	2023
Dopage humain	Trim 1		1						1				
	Trim 2				1	1		1					
	Trim 3		1			1	1			1			
Total			2		1	2	1	1	1	1			



PH Drogues

		2000	2013	2014	2015	2016	2017	2018	2019	2020	2021	2022	2023
Vente de cocaïne	Trim 1						1				1		
	Trim 2			1				1					
	Trim 3		1		1								
	Trim 4									1	1		
Total			1	1	1		1	1		1	2		
Import-export de drogues synthétiques	Trim 2					1							
Total						1							
Production de cannabis (culture)	Trim 1		1									1	
	Trim 2							1				2	
	Trim 3				4	1	2		2	1	1		
Total			1		4	1	2	1	2	1	1	3	
Vente-traffic d héroïne	Trim 2										2		
	Trim 4		1										
Total			1								2		



PH Trafic d'armes

		2000	2013	2014	2015	2016	2017	2018	2019	2020	2021	2022	2023
Commerce et production d'arme à feu et mun.	Trim 1		1										
	Trim 2			1									
	Trim 3									1			
	Trim 4							1					
Total			1	1				1		1			



PH Traite des êtres humains

		2000	2013	2014	2015	2016	2017	2018	2019	2020	2021	2022	2023
TEH - exploitation économique	Trim 1					1	1						
	Trim 4									1			
	Total					1	1			1			
TEH - exploitation sexuelle	Trim 2	1											
	Total	1											



PH Violence dans l'espace public

		2000	2013	2014	2015	2016	2017	2018	2019	2020	2021	2022	2023
Violence physique (transport public)	Trim 1									1			1
	Trim 2			1									
	Trim 3		1	1									
	Trim 4									1			
Total			1	2						2			1
Violence physique (voie publique)	Trim 1		5	1	5	2	3	3	1	3	6	4	1
	Trim 2	1	1	1	6	3	4	1	3	5	4	3	
	Trim 3	4	1	2	5	4	2	4	3	5	5	1	
	Trim 4	1		1	3	7	5	3	2	1	1	2	
Total		6	7	5	19	16	14	11	9	14	16	10	1
Violence physique (autre endroit public)	Trim 2	1											
	Trim 3							1	1				
	Trim 4		1										
Total		1	1					1	1				
Violence physique (endroit accessible au public)	Trim 1	1		3	1		1	1		1		1	2
	Trim 2	3	2	1		1	1	2	3	2			
	Trim 3	1	1	1	6	1	1	2	2		1	1	
	Trim 4			1		2	1		2	1		1	
Total		5	3	6	7	4	4	5	7	4	1	3	2
Violence sexuelle (transport public)	Trim 3					1	1						
Total						1	1						
Violence sexuelle (voie publique)	Trim 2		1		2		1				1		
	Trim 3		1										
	Trim 4				1								
Total			2		3		1				1		



PH Violence dans l'espace public

		2000	2013	2014	2015	2016	2017	2018	2019	2020	2021	2022	2023
Violence sexuelle (autre endroit public)	Trim 1				1								
	Trim 3					1						1	
	Trim 4							1					
	Total				1	1		1				1	
Violence sexuelle (endroit accessible au public)	Trim 1			1			1				1		
	Trim 3				1	1							
	Total			1	1	1	1				1		
Violence psychique (transport public)	Trim 4									1		1	
Total										1		1	
Violence psychique (voie publique)	Trim 1		6	4	5	1	1	1	2	4	3	4	4
	Trim 2	3	5	7	5	5	5	6	4	5	2	4	
	Trim 3	1	4	2	4	1	2	2	4	4	3	3	
	Trim 4		9	7	4	4	6	1	3	1	2	2	
	Total	4	24	20	18	11	14	10	13	14	10	13	4
Violence psychique (autre endroit public)	Trim 1		2			1			1				
	Trim 2		3			1	1		1		1		
	Trim 3		1				2	1					
	Trim 4	1	7	1				1		1	3		
	Total	1	13	1		2	3	2	2	1	4		
Violence psychique (endroit accessible au public)	Trim 1	2	1	6	2	2		1	1		1	1	
	Trim 2	1	2		1		1	2	4	1			
	Trim 3	2	2	1	2	1	1	2	1		1	2	
	Trim 4		2		3	2	1	2		2			
	Total	5	7	7	8	5	3	7	6	3	2	3	
Vol à main armée (transport public)	Trim 1	1											
Total	1												



PH Violence dans l'espace public

		2000	2013	2014	2015	2016	2017	2018	2019	2020	2021	2022	2023
Vol à main armée (endroit accessible au public)	Trim 2			1				1					
	Trim 3							1			1		
	Trim 4				1								
	Total			1	1			2			1		
Vol avec violence sans arme (voie publique)	Trim 1					1		1				1	
	Trim 2						2	1					
	Trim 3									1			
	Trim 4	1								1			
Total	1				1	2	2			2		1	
Vol avec violence sans arme (autre endroit public)	Trim 1	2											
Total	2												
Vol avec violence sans arme (endr. acces. au pub.)	Trim 1		1	2				1	1	1			
	Trim 3		1				1						
	Total		2	2			1	1	1	1			



PH Autre

		2000	2013	2014	2015	2016	2017	2018	2019	2020	2021	2022	2023
Faux policiers	Trim 1		2		1								
	Trim 3		1										
	Total		3		1								
Terrorisme, extrémisme et radicalisme	Trim 1				1	1			1				
	Trim 2											1	
	Trim 4			1		1							
Total				2	1	1		1				1	
Cyberharcèlement	Trim 1		6	11	3	5	3	9	3	5	4	3	6
	Trim 2		6	4	7	5	5	15	7	5	9	4	
	Trim 3	1	9	7	10	5	7	4	7	6	3	3	
	Trim 4		7	4	4	5	8	6	4	6	3	4	
Total	1	28	26	24	20	23	34	21	22	19	14	6	
Fraude à l'identité	Trim 1		3	3	6		1	3	4	5	6	6	2
	Trim 2		2	4	1	4	2	5	9	6	4	3	
	Trim 3		1	2	2	1	8	7	5	4	5	5	
	Trim 4		4		1	2	5	8	3	4	1	4	
Total		10	9	10	7	16	23	21	19	16	18	2	



GreZ-Doiceau

2022

FC Vol moyen de transport

	Jan	Mar	Avr	Juin	Août	Sep	Oct	Nov	Déc	Total
Vol de voiture	2									2
Vol dans les garages	1									1
Vol de vélo		1	1	1	1	1	4	4	2	15

FC Cambriolage

	Jan	Fév	Mar	Avr	Mai	Juin	Juil	Août	Sep	Oct	Nov	Déc	Total
Cambriolage dans habitation	5	2	3	1	2	1	2	2	10	3	3	19	53
Cambriolage ds entreprise ou commerce						1							1
Cambriolage ds service public ou bâtiment administ									1		1		2
Cambriolage dans bâtiment (total)	5	2	3	1	2	2	2	2	11	3	4	19	56

FC Vol autre

	Jan	Fév	Avr	Mai	Juin	Juil	Août	Sep	Oct	Nov	Déc	Total
Vol avec violence sans arme	1				1			2				4
Vol dans ou sur un véhicule				2	1	2	1	1		1	3	11
Vol d'armes et explosifs	1					1				1	1	4
Vol à l'arraché	1											1
Vol à la tire			1		1	1				1		4
Vol à l'étalage		1		2		2		1			1	7
Vol par ruse						1	1			1	2	5
Vol de métaux									1			1
Vol sur les chantiers						1		1	1	2		5



Criminalité ICT

	Jan	Fév	Mai	Juin	Juil	Août	Sep	Oct	Total
Fraude de cartes de paiements		1	1	2	1	1	1	1	8
Phishing	1								1
Shouldersurfing			1			1			2
Skimming					1				1

FC Autre

	Fév	Mar	Avr	Mai	Juin	Juil	Août	Sep	Oct	Nov	Déc	Total
Violence contre les métiers d'intérêt général								1			1	2
Dégradation de voiture	1	3	1	3	7	2	4		2	1		24
Rixe au couteau											1	1

PH Violence intrafamiliale (VIF)

	Jan	Fév	Mar	Avr	Mai	Juin	Juil	Août	Sep	Oct	Nov	Déc	Total
VIF: physique, dans le couple	4	1	2	2	3	1	2	1	1	4	1	3	25
VIF: physique, envers des descendants		1			1	3	1			1		1	8
VIF: physique, envers d'autres membres		1				1	1			1			4
VIF: psychique, dans le couple			1	1		1		1	2	2	3	1	12
VIF: psychique, envers d'autres membres						1							1
VIF: économique, envers d'autres membres						1							1

PH Drogues

	Jan	Avr	Total
Production de cannabis (culture)	1	2	3



PH Violence dans l'espace public

	Jan	Fév	Mar	Avr	Mai	Juin	Juil	Août	Sep	Oct	Nov	Déc	Total
Violence physique (voie publique)	2	1	1		2	1	1			1		1	10
Violence physique (endroit accessible au public)	1						1			1			3
Violence sexuelle (autre endroit public)								1					1
Violence psychique (transport public)										1			1
Violence psychique (voie publique)		2	2	2	1	1	1	1	1	1	1		13
Violence psychique (endroit accessible au public)		1					1	1					3
Vol avec violence sans arme (voie publique)	1												1

PH Autre

	Jan	Fév	Avr	Mai	Juin	Juil	Août	Sep	Oct	Nov	Déc	Total
Terrorisme, extrémisme et radicalisme				1								1
Cyberharcèlement	1	2		1	3		3		1	2	1	14
Fraude à l'identité	2	4	1		2	1	2	2	1	1	2	18



2023

FC Vol moyen de transport

	Jan	Fév	Total
Vol de voiture	1		1
Vol de vélo	1	2	3

FC Cambriolage

	Jan	Fév	Mar	Total
Cambriolage dans habitation	3	6	2	11
Cambriolage ds entreprise ou commerce	1		2	3
Cambriolage dans bâtiment (total)	4	6	4	14

FC Vol autre

	Jan	Fév	Mar	Total
Vol avec violence sans arme	1	1		2
Vol dans ou sur un véhicule		3	1	4
Vol à l'étalage		1	1	2
Vol par ruse	2	2		4
Vol de métaux			1	1
Vol sur les chantiers		1	1	2

Criminalité ICT

	Jan	Fév	Mar	Total
Fraude de cartes de paiements	1	3	1	5
Phishing			1	1
Shouldersurfing	1			1
Skimming		1		1



FC Autre

	Jan	Fév	Mar	Total
Violence contre les métiers d'intérêt général	1			1
Dégradation de voiture	2	3	4	9

PH Violence intrafamiliale (VIF)

	Jan	Fév	Mar	Total
VIF: physique, dans le couple	1	2	1	4
VIF: psychique, dans le couple	1	2		3

PH Violence dans l'espace public

	Jan	Fév	Mar	Total
Violence physique (transport public)	1			1
Violence physique (voie publique)	1			1
Violence physique (endroit accessible au public)	1		1	2
Violence psychique (voie publique)	3	1		4

PH Autre

	Jan	Fév	Mar	Total
Cyberharcèlement	2	1	3	6
Fraude à l'identité	1	1		2

STATISTIQUES POLICIERES DE CRIMINALITE

LIEU DE PERPETRATION: COMMUNE

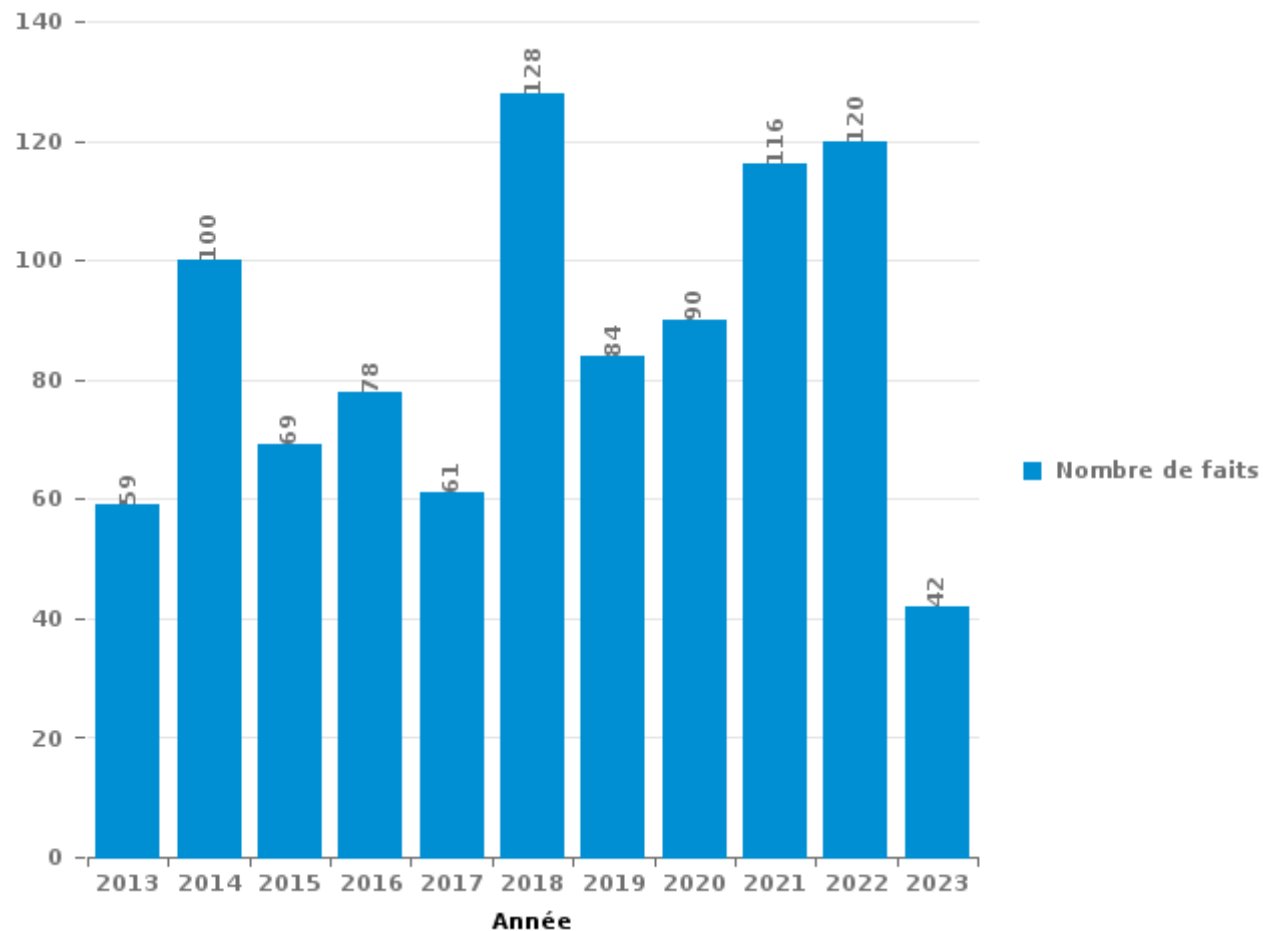
Grez-Doiceau

PARTIE III : ICT



Grez-Doiceau

Nombre total de délits avec un élément ICT/online, depuis 2013





Criminalité ICT/online au sens strict

Infractions (exhaustif)

	2013	2014	2015	2016	2017	2018	2019	2020	2021	2022	2023
Criminalité informatique: Faux en informatique:			2					1		1	
Criminalité informatique: Fraude informatique:	10	16	17	24	12	44	16	15	25	30	13
Criminalité informatique: Hacking:		1	1		2	3	1	2	4	2	1
Criminalité informatique: Sabotage:	2		1		1			1			
Total:	12	17	21	24	15	47	17	19	29	33	14

Figures criminelles (à considérer spécifiquement – ne pas additionner avec d'autres éléments – risque de double comptage!)

	2013	2014	2015	2016	2017	2018	2019	2020	2021	2022	2023
Fraude de cartes de paiements	1	4	4	2	3	11	8	3	5	8	5
Phishing	1	1	2		1	2		2	2	1	1
Ransomware					1	1					
Shouldersurfing		2			1	3	4	1	2	2	1
Skimming				2	2					1	1



Criminalité ICT/online au sens large

Infractions (uniquement si code-fait existe)

	2013	2014	2015	2016	2017	2018	2019	2020	2021	2022	2023
Fraude: Escroquerie: Fraude par internet	17	14	21	19	16	30	30	41	58	70	18
Infr. contre autres valeurs morales et sentiments: Cyberlokkung (leurre de mineur par ICT):									1		
Infr. contre les moeurs: Pornographie infantine: Accès pornographie infantine via technologie									1		
Infr. contre les moeurs: Voyeurisme: Diffusion enregistrement nudité ou intimité									2		
Total:	17	14	21	19	16	30	30	41	62	70	18

Figures criminelles (à considérer spécifiquement – ne pas additionner avec d'autres éléments – risque de double comptage!)

	2013	2014	2015	2016	2017	2018	2019	2020	2021	2022	2023
Cyberharcèlement	28	26	24	20	23	34	21	22	19	14	6

STATISTIQUES POLICIERES DE CRIMINALITE

LIEU DE PERPETRATION: COMMUNE

Grez-Doiceau

PARTIE IV : DESTINATION LIEU



Grez-Doiceau

Vol et extorsion

	2000	2013	2014	2015	2016	2017	2018	2019	2020	2021	2022	2023
Habitation: maison	129	64	60	39	79	52	84	73	50	42	58	14
Voie publique	37	25	18	18	20	22	18	19	17	10	18	1
Magasin	12	18	8	9	9	7	11	22	11	10	9	2
Habitation: allée	13	21	13	9	9	8	7	7	9	8	4	2
Habitation: dépendances	11	14	18	9	8	10	11	8	7	5	6	
Parking	5	8	7	6	4	3	12	6	7	8	4	2
Inconnue	28	4	6	3	5	9	2	4	3	2	3	
Chantier	9	9	1	1	3	4	8		1	2	5	2
Infrastructure sportive	2	4	5	3	4	5	7	2	4		3	6
Habitation: non précisée	5	4	2	4	4	7	3	3	3	2	5	1
Entreprise	8	10	4	1	2	1	3	3		1	1	
Station de bus / métro et gare de chemin de fer	7	1		1		2	1	3	1	5	6	3
Horeca	4	3	1	2		1	7	7		1	2	
Habitation: garage	6	1	4	2	2	3	1	2		4	2	
Terrain	1	5	2	4	2		2		3	3	2	1
Habitation: appartement		1	1	2	6	2	4	3	2	3		
Culture et loisirs	7	2	5		1	1	1	2	1	1	2	
Banque / institution financière		1				2	3	8	1	1	3	2
Autre		1	6	2	2	1	3	1		1		
Service public	3	1	2	2			1	3	1	2		2
Habitation: autre	3	2	2		2	4					2	
Maison de repos	2		3	1	2		2	1				
Station essence				1	3	1	2	2			2	
Institution d'enseignement	3	1	1	1		1			1			
Moyen de transport: voiture	4	1	1		1		1					
Cimetière			1	3		1				1		
Moyen de transport: autre		1	1	1		2	1					
Stade		1		2	1			1				1
Moyen de transport: train / tram / métro	1		2						2			
Aéroport	3			1								
Médecin / dentiste / pharmacien	1	1				1	1					
Moyen de transport: camion	2		1						1			
Service			1		1		1	1				
Emplacement de vélo										1	2	
Edifice religieux / lieu du culte		1									1	
Moyen de transport: autobus / autocar	1				1		1					
Bâtiment administratif							1					
Hôpital	1											
Total	308	205	176	127	170	150	199	181	125	113	140	39

FPF/DGR/DRI/BIPOL - Statistiques policières de criminalité (date de clôture: 22/09/2023)

Les données pour les années 2001 jusqu'à 2012 ne sont plus publiées mais restent disponibles sur demande auprès du service BIPOL.

Les données pour 2023 ne concernent que le 1er trimestre.



Dégradation de la propriété

	2000	2013	2014	2015	2016	2017	2018	2019	2020	2021	2022	2023
Voie publique	16	26	24	12	12	15	16	9	3	19	11	3
Habitation: résidence principale	11	16	9	8	8	13	15	10	26	6	5	6
Parking	5	8	4	12	1	7	6	5	7	4	11	1
Habitation: allée	3	8	5	13	4	4	7	6	3	1	2	2
Terrain	2	6	5	3	2	1	1	4	2	2	4	
Habitation: jardin	2	14	2	4	2	2			1	2		
Inconnue	6	1	1	2	1	2	2	2	1	4		
Habitation: non précisée	1	2	3	4		2	3	2		1	1	1
Institution d'enseignement		7	1				1			1	2	1
Bureau de police		4		1	2	1	1	1				
Edifice religieux / lieu du culte	6	2		1								
Habitation: dépendances	2		3			1				1	1	
Infrastructure sportive	3	1	1	1			1			1		
Chantier	3		1	1	1							1
Bâtiment administratif			1			2	1			2		
Entreprise		2		1		1			1			1
Autre			1			2			1	1		
Horeca					1	1		1			1	1
Magasin	1			2	1							
Culture et loisirs		1	1	1								
Habitation: garage	1					2						
Moyen de transport: voiture					1	2						
Service public	1	1							1			
Arrêt de bus / tram		2										
Habitation: résidence secondaire		1		1								
Moyen de transport: autre								1	1			
Aéroport				1								
Cimetière		1										
Installation militaire					1							
Maison de repos											1	
Service						1						
Station essence								1				
Total	63	103	62	68	37	59	54	42	47	45	39	17

FPF/DGR/DRI/BIPOL - Statistiques policières de criminalité (date de clôture: 22/09/2023)

Les données pour les années 2001 jusqu'à 2012 ne sont plus publiées mais restent disponibles sur demande auprès du service BIPOL.

Les données pour 2023 ne concernent que le 1er trimestre.



Grez-Doiceau

Infractions contre l'intégrité physique

	2000	2013	2014	2015	2016	2017	2018	2019	2020	2021	2022	2023
Habitation	18	28	32	29	37	36	41	39	44	40	45	9
Voie publique	31	7	11	22	22	14	13	15	20	21	13	3
Habitation: allée		1	4	1				3	7	4	3	
Horeca	3	1	1	3	1			1	3		2	1
Inconnue	6		2	1	1		2		1		2	
Parking		1	3	2	2	1	2	1	1			1
Habitation: jardin			1	2		1			2		1	2
Institution d'enseignement			1	2	2			1	2		1	
Service public		1		1	2	1	2		1		1	
Infrastructure sportive		1				2	2				1	
Terrain	1			1		1		1			2	
Station de bus / métro et gare de chemin de fer	1		1						2			1
Autre			1		1			1	1			
Culture et loisirs	1		1				1	1				
Stade			1		1	2						
Magasin			1	1				1				
Entreprise					1					1		
Station essence								2				
Bâtiment administratif								1				
Bureau de police				1								
Edifice religieux / lieu du culte	1											
Moyen de transport: autobus / autocar		1										
Moyen de transport: autre									1			
Moyen de transport: train / tram / métro			1									
Service				1								
Total	62	41	61	67	70	58	63	67	85	66	71	17

STATISTIQUES POLICIERES DE CRIMINALITE

LIEU DE PERPETRATION: COMMUNE

Grez-Doiceau

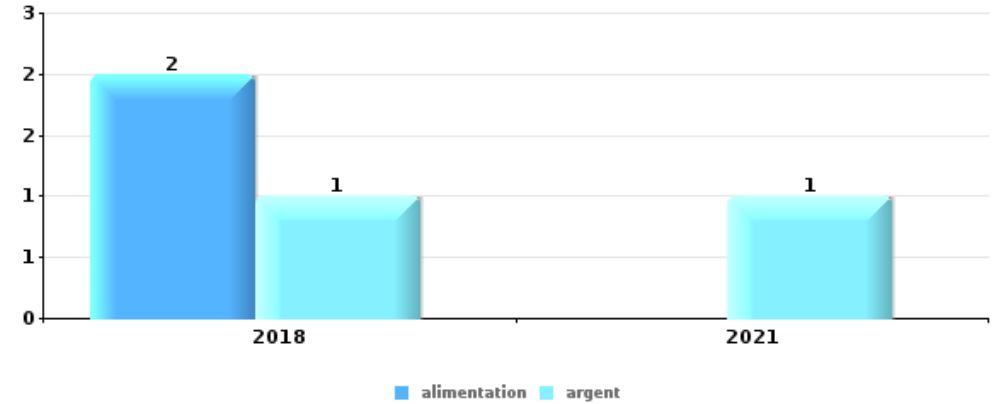
PARTIE V : OBJETS ET MOYENS DE TRANSPORT



Grez-Doiceau

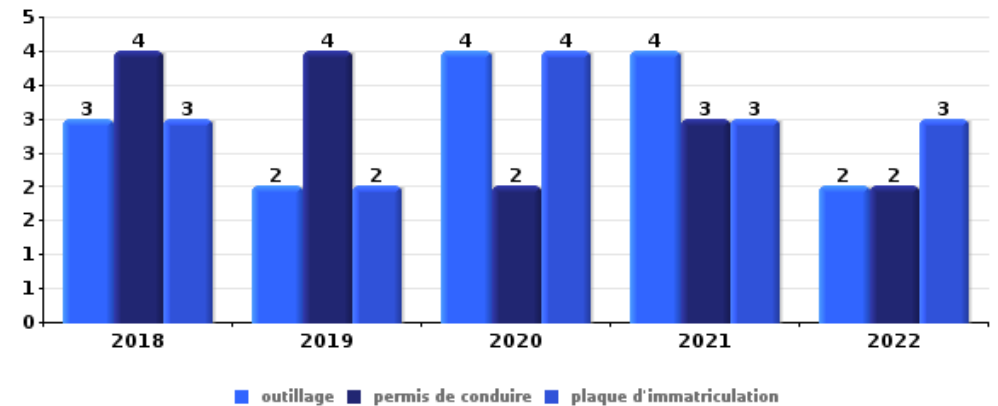
Vol à main armée

Top 5 Objets volés (sbd nombre de faits)		2018	2019	2020	2021	2022	2023
1	alimentation	2					
1	argent	1			1		
3	tabac	1					



Vol dans ou sur un véhicule

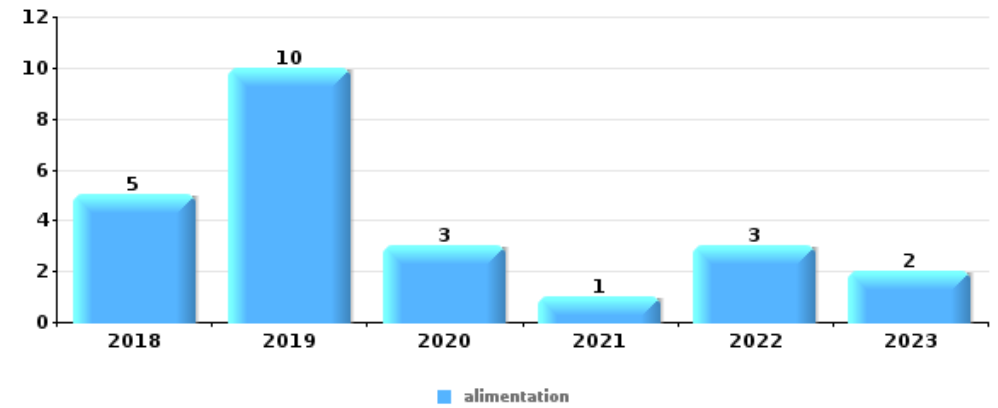
Top 5 Objets volés (sbd nombre de faits)		2018	2019	2020	2021	2022	2023
1	outillage	3	2	4	4	2	
1	permis de conduire	4	4	2	3	2	
1	plaque d'immatriculation	3	2	4	3	3	
4	carte d'identité / passeport	4	2	2	3	2	
5	carte bancaire / carte de crédit	3	4	2	2	1	





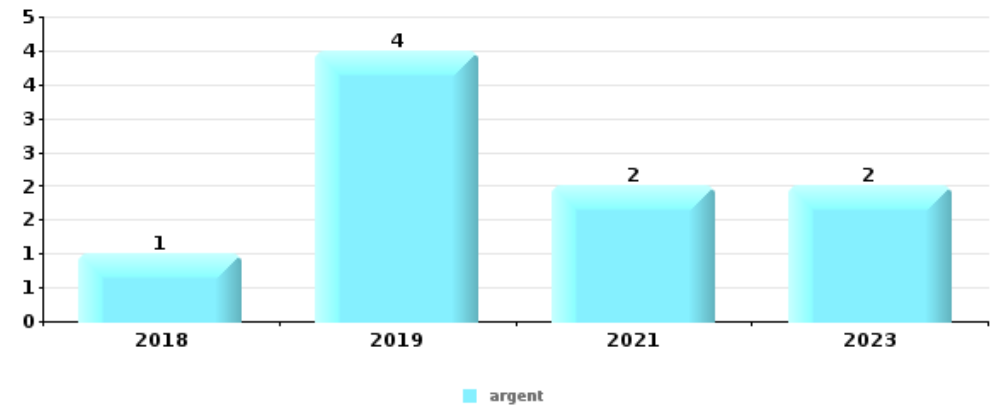
Vol à l'étalage

Top 5 Objets volés (sbd nombre de faits)		2018	2019	2020	2021	2022	2023
1	alimentation	5	10	3	1	3	2
2	tabac		11		1	2	
3	ordinateur et accessoires			2	3		
4	parfum / produit de beauté				2		
5	bijouterie / montre				1		
5	multimédia				1		
5	outillage					1	



Cambrilage ds entreprise ou commerce

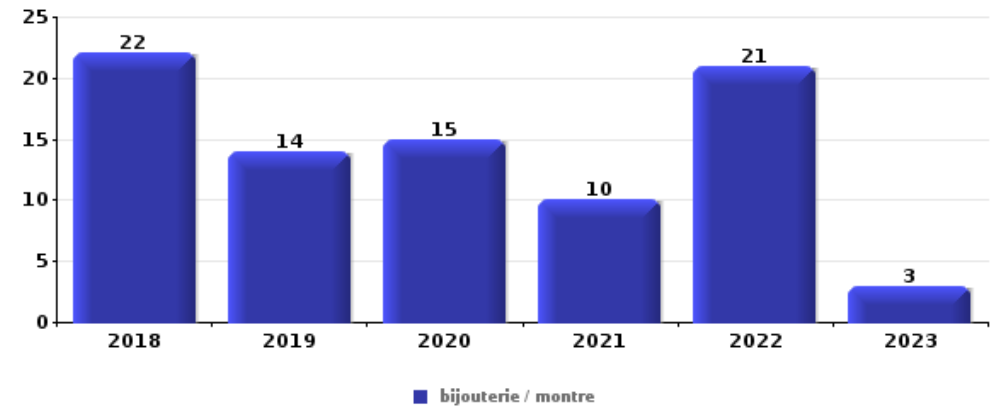
Top 5 Objets volés (sbd nombre de faits)		2018	2019	2020	2021	2022	2023
1	argent	1	4		2		2
2	alimentation	2	2	1			1
2	ordinateur et accessoires	2	4				
4	GSM et accessoires		1	1			1
4	outillage	1				1	1
4	tabac	1	1	1			
4	vêtement		1				2





Cambrassage dans habitation

Top 5 Objets volés (sbd nombre de faits)		2018	2019	2020	2021	2022	2023
1	bijouterie / montre	22	14	15	10	21	3
2	argent	16	12	12	8	9	4
3	ordinateur et accessoires	9	2	2	2	6	2
4	multimédia	7	1	5	4	1	1
5	portefeuille	3	1	4	1	6	3



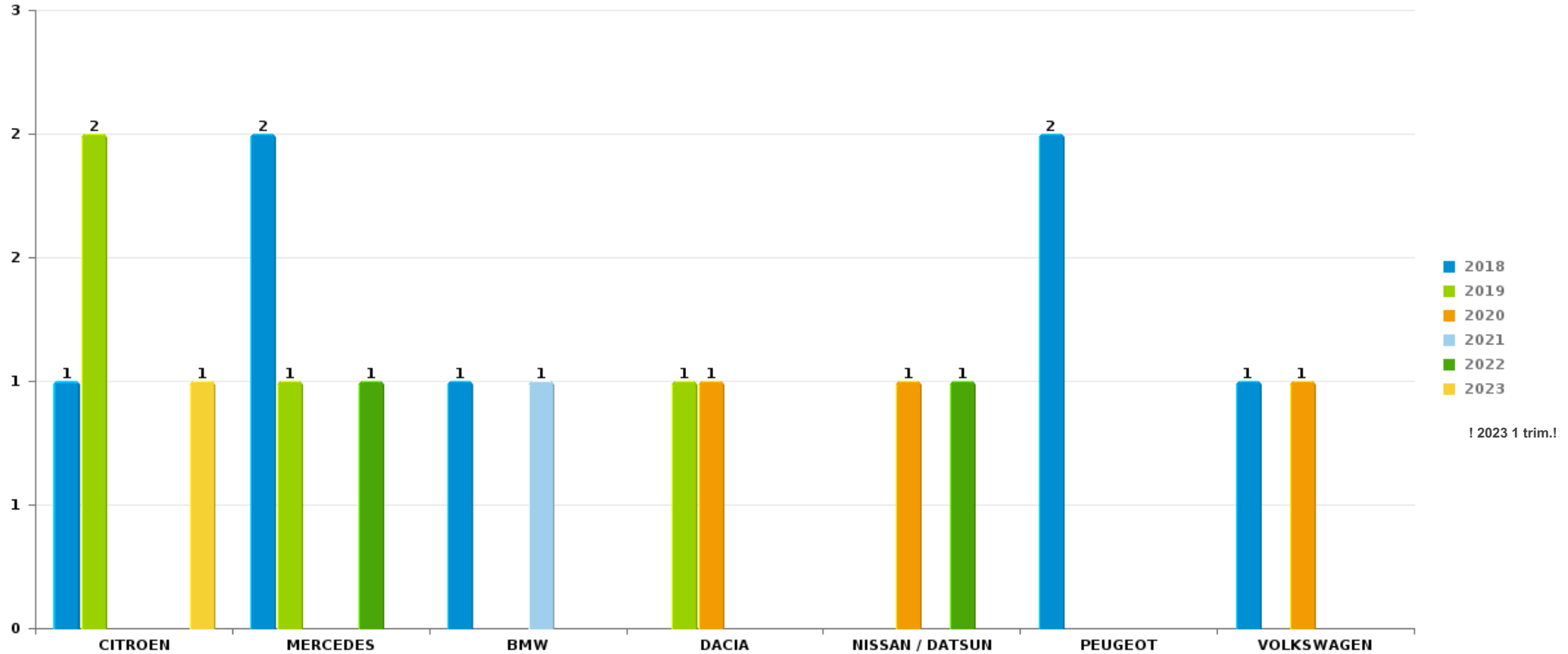
Remarque: en ce qui concerne les objets, aucun total n'est reproduit étant donné que plusieurs objets peuvent avoir été volés lors d'un même fait.



Grez-Doiceau

Vol de voiture

Nombre de voitures volées par marque (Top 5)



! 2023 1 trim.!

STATISTIQUES POLICIERES DE CRIMINALITE

LIEU DE PERPETRATION: COMMUNE

Grez-Doiceau

PARTIE VI : SUSPECTS



Partie 1: Niveau FAITS (comptage du nombre de faits pour lesquels un certain type de suspect est impliqué)

1.1. Nombre d'infractions selon le sexe des suspects identifiés (par catégorie principale)

Étant donné que, tant un suspect identifié masculin qu'un suspect identifié féminin peuvent être impliqués lors d'un même fait, il est possible que la somme des colonnes «Hommes» et «Femmes» soit supérieure à la valeur de la colonne «Total...» (voir également la note méthodologique)

Grez-Doiceau

2023

Catégorie principale / Sexe	Nombre total de faits avec au moins 1 suspect	Hommes	%	Femmes	%
Législation sur les étrangers	12	5	41,7%	8	66,7%
Registre de population	7	5	71,4%	2	28,6%
Infr. contre l'intégrité physique	5	5	100,0%		
Vol et extorsion	5	5	100,0%		
Drogues	3	2	66,7%	1	33,3%
Infr. contre autres valeurs morales et sentiments	3	3	100,0%		
Armes et explosifs	2	1	50,0%	1	50,0%
Infr. contre la sécurité publique	2	1	50,0%	1	50,0%
Ivresse et alcool	1			1	100,0%
Total	40	27	67,5%	14	35,0%



1.2. Nombre d'infractions selon le sexe des suspects identifiés (par figure criminelle)

Étant donné que, tant un suspect identifié masculin qu'un suspect identifié féminin peuvent être impliqués lors d'un même fait, il est possible que la somme des colonnes «Hommes» et «Femmes» soit supérieure à la valeur de la colonne «Total...» (voir également la note méthodologique)

Grez-Doiceau

2023

FC Vol moyen de transport

Figure criminelle / Sexe	Nombre total de faits avec au moins 1 suspect identifié	Hommes	%
Vol de vélo	1	1	100,0%
Total	PA	PA	PA

FC Cambriolage

Figure criminelle / Sexe	Nombre total de faits avec au moins 1 suspect identifié	Hommes	%
Cambriolage dans habitation	1	1	100,0%
Cambriolage ds entreprise ou commerce	1	1	100,0%
Cambriolage dans bâtiment (total)	2	2	100,0%
Total	PA	PA	PA

FC Vol autre

Figure criminelle / Sexe	Nombre total de faits avec au moins 1 suspect identifié	Hommes	%
Vol à l'étalage	2	2	100,0%
Total	PA	PA	PA

CRIMINALITE ENREGISTREE: SUSPECTS



FC Autre

Figure criminelle / Sexe	Nombre total de faits avec au moins 1 suspect identifié	Hommes	%
Violence contre les métiers d'intérêt général	1	1	100,0%
Total	PA	PA	PA

PH Autre

Figure criminelle / Sexe	Nombre total de faits avec au moins 1 suspect identifié	Hommes	%
Cyberharcèlement	1	1	100,0%
Total	PA	PA	PA



1.3. Nombre d'infractions selon l'âge des suspects identifiés (par catégorie principale)

Étant donné que, tant un suspect identifié mineur qu'un suspect identifié majeur peuvent être impliqués lors d'un même fait, il est possible que la somme des colonnes «Mineur» et «Majeur» soit supérieure à la valeur de la colonne «Total...»
(voir également la note méthodologique)

Grez-Doiceau

2023

Catégorie principale / Âge	Nombre total de faits avec au moins 1 suspect identifié	Mineur	%	Majeur	%
Législation sur les étrangers	12			12	100,0%
Registre de population	7			7	100,0%
Infr. contre l'intégrité physique	5	1	20,0%	4	80,0%
Vol et extorsion	5	2	40,0%	3	60,0%
Drogues	3			3	100,0%
Infr. contre autres valeurs morales et sentiments	3			3	100,0%
Armes et explosifs	2			2	100,0%
Infr. contre la sécurité publique	2	1	50,0%	1	50,0%
Ivresse et alcool	1			1	100,0%
Total	40	4	10,0%	36	90,0%



1.4. Nombre d'infractions selon l'âge des suspects identifiés (par figure criminelle)

Étant donné que, tant un suspect identifié mineur qu'un suspect identifié majeur peuvent être impliqués lors d'un même fait, il est possible que la somme des colonnes «Mineur» et «Majeur» soit supérieure à la valeur de la colonne «Total...» (voir également la note méthodologique)

Grez-Doiceau

2023

FC Vol moyen de transport

Figure criminelle / Âge	Nombre total de faits avec au moins 1 suspect identifié	Mineur	%
Vol de vélo	1	1	100,0%
Total	PA	PA	PA

FC Cambriolage

Figure criminelle / Âge	Nombre total de faits avec au moins 1 suspect identifié	Mineur	%	Majeur	%
Cambriolage dans habitation	1			1	100,0%
Cambriolage ds entreprise ou commerce	1	1	100,0%		
Cambriolage dans bâtiment (total)	2	1	50,0%	1	50,0%
Total	PA	PA	PA	PA	PA

FC Vol autre

Figure criminelle / Âge	Nombre total de faits avec au moins 1 suspect identifié	Majeur	%
Vol à l'étalage	2	2	100,0%
Total	PA	PA	PA

FC Autre

Figure criminelle / Âge	Nombre total de faits avec au moins 1 suspect identifié	Mineur	%
Violence contre les métiers d'intérêt général	1	1	100,0%
Total	PA	PA	PA

CRIMINALITE ENREGISTREE: SUSPECTS



PH Autre

Figure criminelle / Âge	Nombre total de faits avec au moins 1 suspect identifié	Majeur	%
Cyberharcèlement	1	1	100,0%
Total	PA	PA	PA



Partie 2: Niveau SUSPECTS-FAIT (comptage du nombre de combinaisons suspect-fait)

2.1. Nombre de suspects-fait selon le sexe des suspects identifiés (TOP 5 des catégories principales)

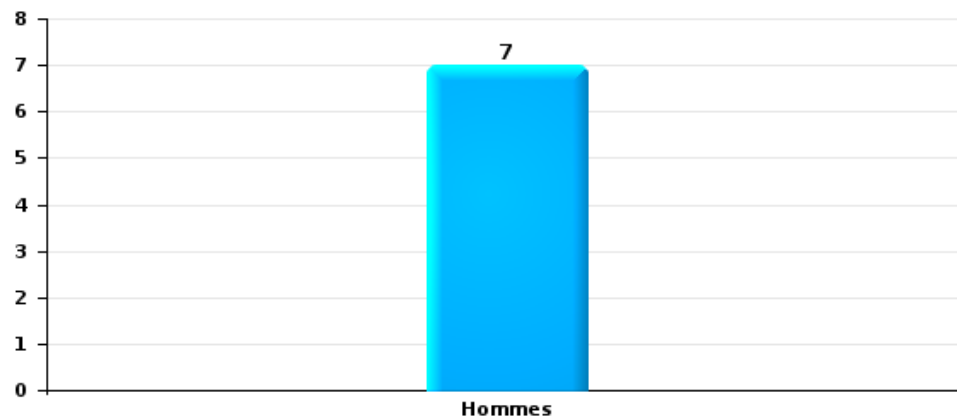
Lorsqu'un même suspect a commis plusieurs faits durant la période considérée, il est aussi comptabilisé plusieurs fois (voir également la note méthodologique)

Grez-Doiceau

2023

Vol et extorsion

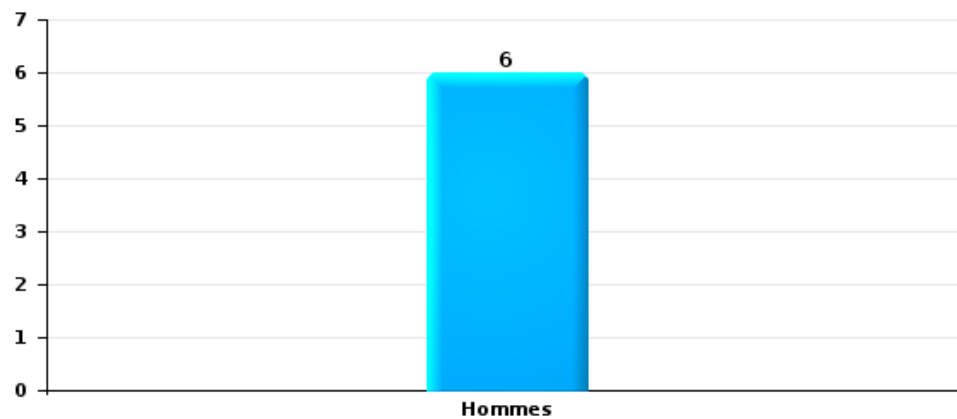
Nombre de suspects-fait selon le sexe





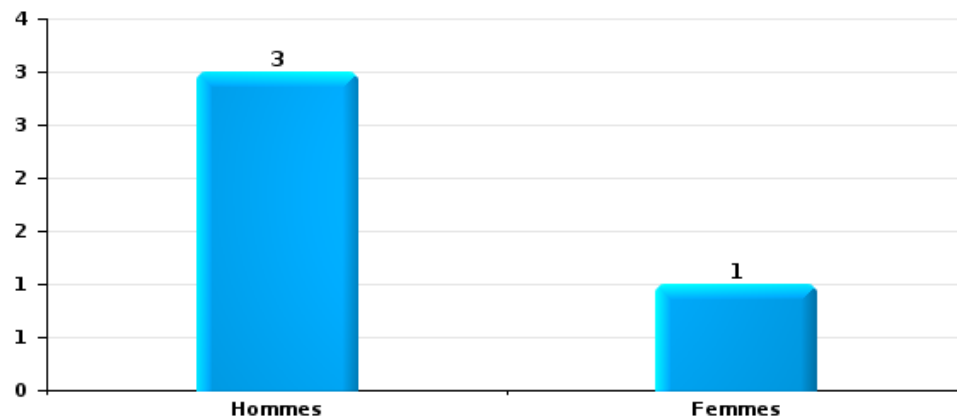
Infr. contre l'intégrité physique

Nombre de suspects-fait selon le sexe



Drogues

Nombre de suspects-fait selon le sexe





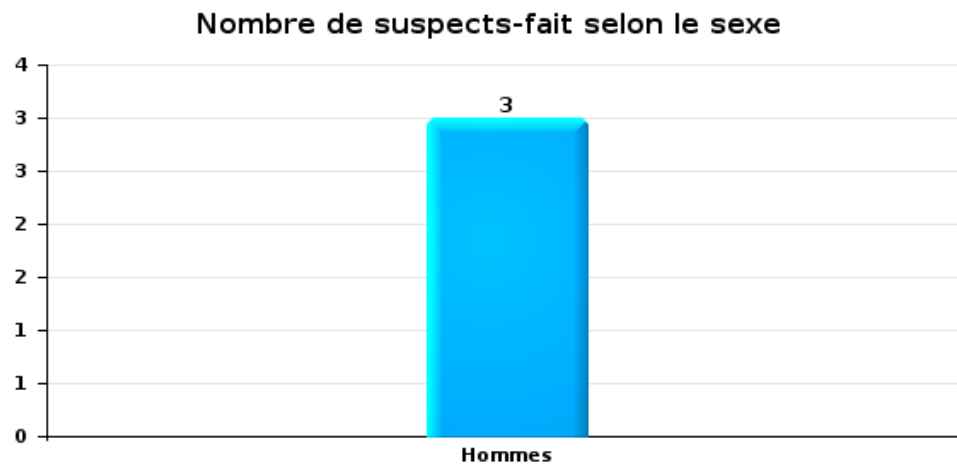
2.2. Nombre de suspects-fait selon le sexe des suspects identifiés (TOP 5 des figures criminelles)

Lorsqu'un même suspect a commis plusieurs faits durant la période considérée, il est aussi comptabilisé plusieurs fois (voir également la note méthodologique)

Grez-Doiceau

2023

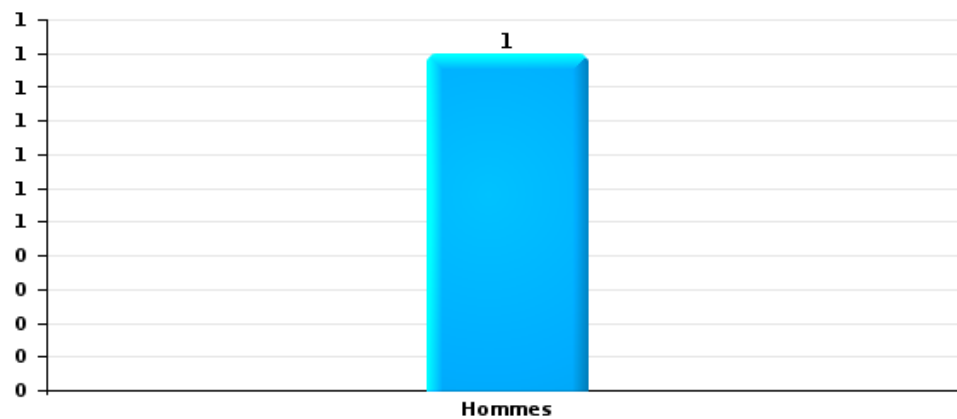
Cambriolage dans bâtiment (total)





Vol de vélo

Nombre de suspects-fait selon le sexe





2.3. Nombre de suspects-fait selon l'âge des suspects identifiés (TOP 5 des catégories principales)

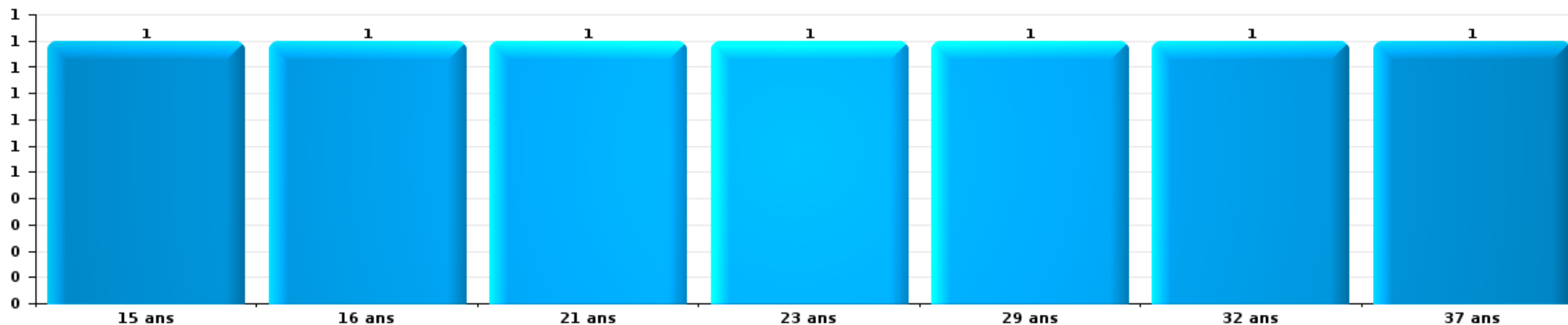
1) Lorsqu'un même suspect a commis plusieurs faits durant la période considérée, il est aussi comptabilisé plusieurs fois, qu'il ait le même âge ou non – 2) Les suspects au-dessous de 14 ans et à partir de 90 ans ne sont pas repris dans le tableau (voir également la note méthodologique)

Grez-Doiceau

2023

Vol et extorsion

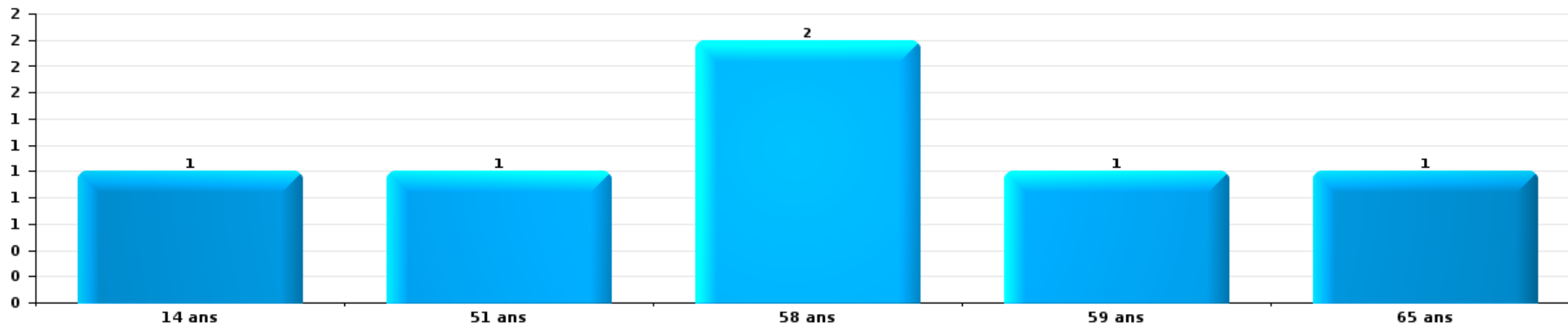
Nombre de suspects-fait par âge (chronologique)





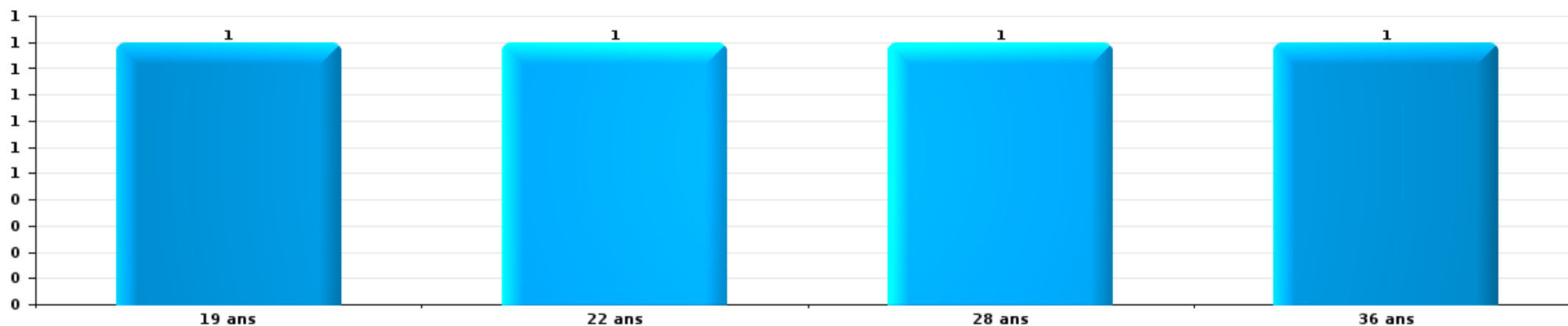
Infr. contre l'intégrité physique

Nombre de suspects-fait par âge (chronologique)



Drogues

Nombre de suspects-fait par âge (chronologique)





2.4. Nombre de suspects-fait selon l'âge des suspects identifiés (TOP 5 des figures criminelles)

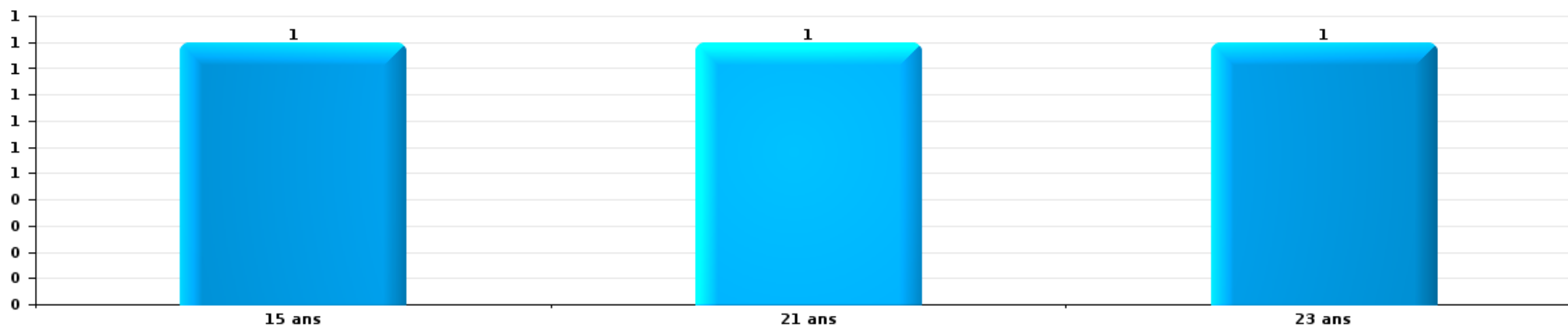
1) Lorsqu'un même suspect a commis plusieurs faits durant la période considérée, il est aussi comptabilisé plusieurs fois, qu'il ait le même âge ou non – 2) Les suspects au-dessous de 14 ans et à partir de 90 ans ne sont pas repris dans le tableau (voir également la note méthodologique)

Grez-Doiceau

2023

Cambrilage dans bâtiment (total)

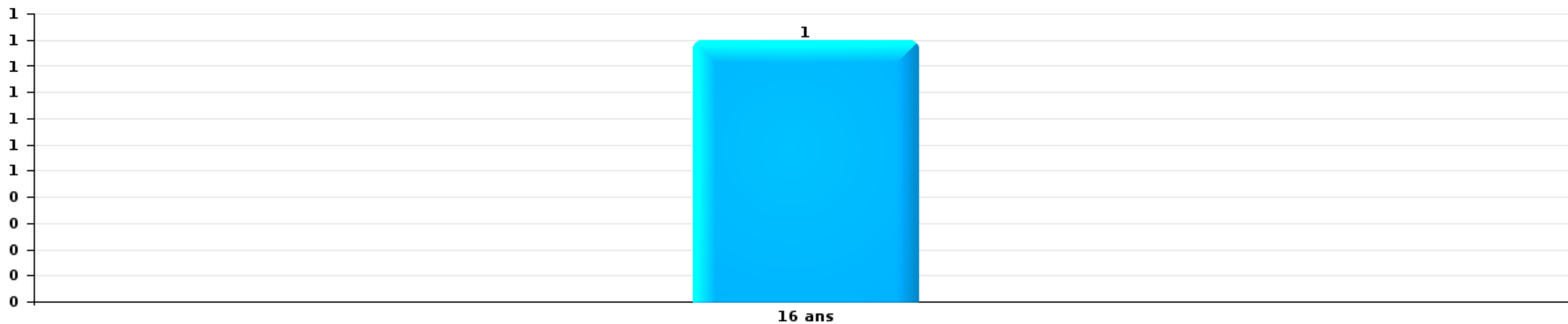
Nombre de suspects-fait par âge (chronologique)





Vol de vélo

Nombre de suspects-fait par âge (chronologique)



STATISTIQUES POLICIERES DE CRIMINALITE

LIEU DE PERPETRATION: COMMUNE

Grez-Doiceau

***ANNEXE I: DETAIL PAR CATEGORIE DE DELIT
CODE PENAL***

Infraction Code pénal

Infr. contre l'intégrité physique

			2000	2013	2014	2015	2016	2017	2018	2019	2020	2021	2022	2023
Assassinat	Autres	Tent.								1	1			1
		Sous-total								1	1			1
Meurtre	Empoisonnement (meurtre)	Tent.								1				
		Acc.				1					1			
	Autres	Tent.			2	1				1		2	2	
		Sous-total			2	2				2	1	2	2	
Torture et maltraitance	Traitement inhumain	Acc.											1	
	Traitement dégradant	Acc.		1	1					1				
	Sous-total			1	1					1			1	
Coups et/ou blessures vol. en sphère familiale	Entre partenaires ou ex-partenaires	Acc.	2	22	18	22	18	29	22	19	23	25	25	4
	Lors d'un différend familial en général	Acc.	11											
	Par les parents envers un mineur	Acc.	2	1	4	5	1	4	2	3	2	3	4	
	Par les parents envers personne vulnérable	Acc.				1				1				
	Envers les parents	Acc.		1	3		8	2	2	1	5	1	4	
	Envers d'autres ascendants directs ou collatéraux	Acc.			1	2	1		1	1	1			
	Sous-total		15	24	26	29	29	35	27	25	31	29	33	4
Coups et/ou blessures vol. hors sphère familiale	Bagarres (=coups réciproques)	Acc.	3	2	4	6	6	4	9	7	5	6	10	3
	Envers un mineur par une pers. ayant autorité	Acc.	1	1				2	4		3			
	Envers un mineur qualité de l'auteur inconnue	Acc.				1			1	1	1	1		
	Envers pers. vulnérable par pers. ayant autorité	Acc.			1							1		
	Envers pers. vulnérable (qualité auteur inconnue)	Acc.				1								
	Coups envers personnel transport public	Acc.			2									
	Coups envers personnel institut d'enseignement	Acc.		1		1	3						1	1
	Non spécifié	Acc.	14	6	12	13	22	12	16	16	28	18	11	5
	Tent.	1	1											
	Sous-total		19	11	19	22	31	18	30	24	37	26	22	9
Abstention coupable		Acc.											2	
		Sous-total											2	
Autres infr. volontaires. c/ l'intégrité phys.	Privation de soins à enfant ou personne vulnérable	Acc.				1								
	Délaissement d'enfant ou personne vulnérable	Acc.			1				1		1		2	
	Abandon d'enfant dans le besoin	Acc.				1			1	1			1	
	Administration substances nuisibles	Acc.									1			
	Entrave méchante à la circulation	Acc.		1	5	2	5	2	3	3	5	6		2
	Voies de faits et violences légères	Acc.	2	1		3				1	1		1	
	Sous-total		2	2	6	7	5	2	5	5	5	8	6	4

Infr. contre l'intégrité physique

			2000	2013	2014	2015	2016	2017	2018	2019	2020	2021	2022	2023
Infr. involontaires contre l'intégrité physique	Homicides involontaires	Acc.		1										
	Coups et/ou blessures involontaires	Acc.	25		1	1		1		2	3			
	Abstention d'entretien enfant/personne vulnérable	Acc.							1					
	Morsure de chien	Acc.	1	2	8	6	3	2		7	4	3	6	1
	Non spécifié	Acc.											1	
		Sous-total	26	3	9	7	3	3	1	9	7	3	7	1
		Total	62	41	61	67	70	58	63	67	85	66	71	17

Infr. contre la liberté individuelle

			2000	2013	2014	2015	2016	2017	2018	2019	2020	2021	2022	2023
Enlèvement de mineur ou personne vulnérable	Enlèvement parental	Acc.				1			1					
	Autre enlèvement	Acc.	1											
		Tent.	1								1			
Sous-total			2			1			1	1				
Total			2			1			1	1				

Infr. contre les mœurs

			2000	2013	2014	2015	2016	2017	2018	2019	2020	2021	2022	2023
Viol n'ayant pas causé la mort	Victime < 10a	Acc.		1		1	1	1			1			
	Victime 10a - 14a	Acc.	2	2	1	2		1	1	1	1	1		
	Victime 14a - 16a	Acc.	1	1		1		1	2		1			
	Victime 16a - 18a	Acc.			1		1		2					
		Tent.									1			
	Victime majeure	Acc.	1	2					2	1		2	1	
		Tent.							1					
	Victime âge inconnu	Acc.			2	2								
	Sous-total		4	6	4	6	2	4	7	3	3	3	1	
Viol n'ayant pas causé la mort (nvCPS)	Victime majeure	Acc.										1	1	
	Sous-total											1	1	
Attentat à la pudeur avec violence / menace	Victime < 16a	Acc.		1	1	2	1						1	
	Victime 16a - 18a	Acc.						1						
	Victime majeure	Acc.			1	1		1						
	Sous-total		1	2	3	1	2					1		
Attentat à la pudeur sans violence / menace	Victime < 16a	Acc.			3	2	3	4	1		4	1		
	Victime 16a - 18a	Acc.				1	2					1		
		Tent.						1						
	Victime âge inconnu	Acc.				1								
	Sous-total			3	4	5	5	1			4	2		
Pornographie enfantine	Détention	Acc.		2	40	1	2	1					1	
		Tent.			1									
	Distribution	Acc.					2		1	1		2		
	Accès pornographie enfantine via technologie	Acc.										1		
	Sous-total		2	41	1	4	1	1	1	1		3	1	
Incitation à la débauche	Victime mineure	Acc.				1					1	2	1	
	Sous-total					1					1	2	1	
Exploitation de la débauche d'autrui	Age victime non spécifié	Acc.	1											
	Sous-total		1											
Outrage public aux bonnes mœurs	Actions (exhibitionnisme, etc.)	Acc.	1	3	1	1		2	1		1	2	1	
		Acc.		1		1	1	2				1		
	Ecrits, images, objets	Tent.											1	
	Sous-total		1	4	1	2	1	4	1		1	3	2	
Voyeurisme	Observation/enregistrement de nudité ou intimité	Acc.								1	2			
	Diffusion enregistrement nudité ou intimité	Acc.										2		
	Sous-total									1	2	2		
Voyeurisme via moyen technique ou autre (nvCPS)	Victime majeure	Acc.											1	
	Sous-total												1	
Diffusion contenu sex. but méchant/lucrat. (nvCPS)	Victime majeure	Acc.												2
	Sous-total													2

Infr. contre les moeurs

			2000	2013	2014	2015	2016	2017	2018	2019	2020	2021	2022	2023
		Total	6	13	51	16	14	16	10	5	11	17	7	2

Infr. contre autres valeurs morales et sentiments

			2000	2013	2014	2015	2016	2017	2018	2019	2020	2021	2022	2023
Harcèlement	Harcèlement par téléphone (OLD)	Acc.	1											
		Acc.	2	42	30	33	22	33	41	27	31	25	24	10
	Sous-total	3	42	30	33	22	33	41	27	31	25	24	10	
Violation du secret professionnel		Acc.			1	1								
		Sous-total			1	1								
Atteinte à l'honneur	Calomnie et diffamation	Acc.	2	4	10	6	7	10	11	8	12	5	8	2
	Déclaration calomnieuse	Acc.		2							3			
	Imputation calomnieuse	Acc.			1									
	Divulgateur méchant	Acc.			1				1				1	
	Injures (Délit)	Acc.		1	7	2	3	5	2	2	7	5	1	2
	Sous-total	2	7	19	8	10	15	14	10	22	10	10	4	
Vie privée	Intrusion de nuit	Acc.			1									
	Violation de domicile par un particulier	Acc.	6	4	5	2	2	3		2		2	1	
	Violation du secret des lettres	Acc.		1						2		1		
	Sous-total	6	5	6	2	2	3		4		3	1		
Tapage nocturne		Acc.				2	3			1	9	4		
		Sous-total				2	3			1	9	4		
Abus faiblesses de personnes		Acc.				1		2	1				1	
		Sous-total				1		2	1				1	
Cyberlokkering (leurre de mineur par ICT)		Acc.										1		
		Sous-total										1		
Occupation bien d'autrui (squatter)	Pénétrer / occuper / séjourner (bien non habité)	Acc.								1	1		2	
		Sous-total								1	1		2	
		Total	11	54	56	47	37	53	56	43	63	43	38	14

Infr. relative au statut juridique de l'enfant

			2000	2013	2014	2015	2016	2017	2018	2019	2020	2021	2022	2023
Non-représentation d'enfants	Par les parents	Acc.	7	9	12	6	7	11	9	8	8	7	3	1
	Par une personne qui en a la charge	Acc.			1			1						
		Sous-total	7	9	13	6	7	12	9	8	8	7	3	1
		Total	7	9	13	6	7	12	9	8	8	7	3	1

Vol et extorsion

			2000	2013	2014	2015	2016	2017	2018	2019	2020	2021	2022	2023
Vol avec circ. aggr.	Avec violence	Acc.	1					2	3			1	1	1
		Tent.												
	Sans violence	Acc.	68	70	59	45	74	47	70	53	44	38	50	14
		Tent.	39	30	31	19	34	23	37	33	21	16	22	4
Sous-total			108	100	92	65	108	72	110	86	65	55	73	19
Vol sans circ. aggr.	Avec violence	Acc.	2	1			1	1	1	1	3			
		Tent.							1					
	Sans violence, Vol à la tire	Acc.	1	1	6	2	1		1		3	1	4	
		Acc.	3	1	1	1			2			1		
	Sans violence, Vol d'usage	Acc.	4	6		5	2	6	10	8	3		2	
		Acc.	112	90	72	53	55	66	70	81	46	50	58	17
Sans violence	Tent.	2	2	2	1		1	4	4	4	4	1	2	
Sous-total			124	101	81	62	59	74	89	94	59	56	65	19
Vol non spécifié		Acc.	52	1	2			2						
		Tent.	23											
	Sous-total	75	1	2			2							
Extorsion		Acc.		1	1		1					1	1	
		Tent.	1	2			2	2		1	1	1	1	1
	Sous-total	1	3	1		3	2		1	1	2	2	1	1
Total			308	205	176	127	170	150	199	181	125	113	140	39

Fraude

		2000	2013	2014	2015	2016	2017	2018	2019	2020	2021	2022	2023
Blanchiment d'argent	Acc.			1					1	1	1		
	Sous-total			1					1	1	1		
Recel	Recel simple	Acc.	1	2			2	1	2				
	Recel qualifié	Acc.	1										
	Sous-total	2	2	2			2	1	2				
Grivèlerie	Carburant / lubrifiant	Acc.	1				1						
	Boissons et aliments	Acc.				1					1		
	Voiture de location	Acc.			1			2	1		1		
	Sous-total		1		1	1	1	2	1		2		
Corruption privée	Acc.								1				
	Sous-total								1				
Détournement et destruction frauduleuse	Cel frauduleux	Acc.	4	2	1	1	6	1	1	2	1	2	1
	D'argent, de papiers, etc.	Acc.				1							
	D'objets saisis	Acc.				1		1	1				
	D'héritage	Acc.	1		1								1
	Non spécifié	Acc.	1										
Sous-total	215	6	2	2	3	6	2	2	2	2	1	2	2
Escoquerie	Fraude par internet	Acc.	12	10	14	13	9	24	25	34	52	64	17
		Tent.	5	4	7	6	7	6	5	7	6	6	1
	Escoquerie sans internet	Acc.	4	9	6	6	8	12	7	3	3	9	1
		Tent.	3	1		3	1	3	2	1			
		Acc.	1										
		Tent.	1										
Sous-total	2	24	24	27	28	25	45	39	45	61	79	19	
Tromperie	Marchandises vendues / travail fourni	Acc.	1		1								
	Sous-total		1		1								
Abus de confiance et infr. apparentées	Abus de confiance	Acc.	10	9	10	6	7	9	7	5	4	8	1
	Abus des faiblesses	Acc.	1	1	1	1		1	1		2		1
	Sous-total	15	11	10	11	7	7	10	8	5	6	8	2
Abus de biens sociaux	Par des sociétés	Acc.										1	
	Non spécifié	Acc.							1				
	Autres	Acc.	1			1							
	Sous-total		1			1			1			1	
Infr. liées à l'insolvabilité	Par le débiteur	Acc.	1										
	Sous-total		1										
Insolvabilité frauduleuse	Acc.					1			1			1	
	Sous-total					1			1			1	
Chèques sans provision	Acc.	3											
	Sous-total	3											
		Total	47	39	42	40	42	60	56	53	71	91	23

Dégradation de la propriété

			2000	2013	2014	2015	2016	2017	2018	2019	2020	2021	2022	2023
Incendie volontaire	Dans lieu habité (de jour)	Acc.						1			1			
	Dans lieu habité (de nuit)	Acc.	1		1	1				1				
	Dans un autre lieu (de jour)	Acc.		2	2			2	1					
	Dans un autre lieu (de nuit)	Tent.		1							1			
	Dans un autre lieu (moment indéterminé)	Acc.					1	1	1	1	1			
		Sous-total	1	3	3	1	1	4	2	3	2			
Destruction par explosion volontaire	Dans un autre lieu (de jour)	Acc.						2						
		Sous-total						2						
Incendie involontaire		Acc.	6	5	4	5	2	3	7	1		2	4	2
		Sous-total	6	5	4	5	2	3	7	1		2	4	2
Destruction, dénaturation, dégradation	Avec circ. aggr.	Acc.	4	2		1		1			1			
	Destruction de biens agricoles	Acc.		2						2			1	
	Non spécifié	Acc.	7											
		Sous-total	11	4		1		1		2	1		1	
Vandalisme	Sur véhicules	Acc.	16	35	33	39	19	28	26	21	18	28	24	8
	Sur autres biens mobiliers	Acc.	22	11	4	3	8	6	7	6	7	1	2	1
	Graffitis	Acc.		11	8	2		2	2		1	2		
	Autres détériorations sur biens immobiliers	Acc.	7	30	8	14	6	11	10	9	16	8	7	4
	Dégradation de clôture	Acc.		4	2	3	1	2			2	4	1	2
		Sous-total	45	91	55	61	34	49	45	36	44	43	34	15
		Total	63	103	62	68	37	59	54	42	47	45	39	17

Infr. contre la Sécurité de l'Etat

			2000	2013	2014	2015	2016	2017	2018	2019	2020	2021	2022	2023
Terrorisme	Groupe terroriste	Acc.				1	1			1				
		Sous-total				1	1			1				
		Total				1	1			1				

Infr. contre la sécurité publique

			2000	2013	2014	2015	2016	2017	2018	2019	2020	2021	2022	2023
Organisation criminelle	Acc.												1	
	Sous-total												1	
Association de malfaiteurs	Acc.			3	1	1	2						1	
	Sous-total			3	1	1	2						1	
Evasion de prisonniers	Non-respect surveillance électronique	Acc.					1							
	Sous-total						1							
Menaces	Verbales	Acc.	12	23	21	10	15	11	20	15	14	10	8	3
	Ecrites	Acc.		5	12	8	3	7	5	12	9	10	3	1
	Par gestes, emblèmes	Acc.		2	6	8	5	3	7	8	8	5	8	2
	Alerte à la bombe	Acc.	1								1			
	Non spécifié	Acc.												1
	Sous-total		13	30	39	26	23	21	32	35	32	25	19	7
	Total		13	33	40	27	26	21	32	35	32	25	21	7

Infr. contre l'autorité publique

		2000	2013	2014	2015	2016	2017	2018	2019	2020	2021	2022	2023
Violence c/ personnes investies autorité publique	Acc.			1	1		1	1		1			
	Sous-total			1	1		1	1		1			
Rébellion	Rébellion armée	Acc.		1				2			1	1	
	Rébellion non armée	Acc.	5	2	6	4	3	2	4	2	2	5	
	Non spécifié	Acc.				1			1		1		
	Sous-total		5	3	6	5	3	4	5	2	4	6	
Outrages	Acc.	2	12	7	9	5	5	6	6	3	7	1	
	Sous-total	2	12	7	9	5	5	6	6	3	7	1	
Autres infractions	Bris de scellés	Acc.		2									
	Sous-total			2									
	Total	2	17	13	16	10	9	11	11	6	11	7	

Infr. contre la foi publique

			2000	2013	2014	2015	2016	2017	2018	2019	2020	2021	2022	2023
Faux en écritures	Faux en écritures	Acc.	6	4	3	2	3	3	4	4	1	1	3	
	Usage de faux en écrit. et écrit. falsifiées	Acc.	2	3	3	2	6	2	2	7	2	5	5	
		Sous-total	8	7	6	4	9	5	6	11	3	6	8	
Usurpation	Immixtion dans fonctions publiques	Acc.								1				
	De nom	Acc.		6	5	5	2	10	4	8	7	4	6	
		Sous-total		6	5	5	2	10	4	9	7	4	6	
Contrefaçon / falsification	Contrefaçon	Acc.						1				1	3	
	Falsification	Acc.								1				
		Sous-total						1			1	1	3	
Fausses monnaies	Emission	Acc.	2			1								
		Tent.	1											
	Non spécifié	Acc.	1											
	Autres	Acc.		12	8	1								
		Sous-total	4	12	8	2								
Faux en justice	Fausses déclarations	Acc.		1	1	1			1					
	Faux serment	Acc.		1										
	Falsification d'enregistrement	Acc.									1			
		Sous-total		2	1	1			1		1			
			Total	12	27	20	12	11	16	11	20	12	11	17



Grez-Doiceau

Infraction Code pénal

Infr. contre la famille

	2000	2013	2014	2015	2016	2017	2018	2019	2020	2021	2022	2023
Abandon de famille Acc.			1	1			1	2				
Sous-total			1	1			1	2				
Refus du droit aux relations personnelles Acc.	7	9	10	5	14	6	9	14	9	3	6	2
Sous-total	7	9	10	5	14	6	9	14	9	3	6	2
Non-acquittement pension alimentaire Acc.		2	2	3	2	3	3	3	3	4		
Sous-total		2	2	3	2	3	3	3	3	4		
Total	7	11	13	9	16	9	13	19	12	7	6	2

Criminalité informatique

	2000	2013	2014	2015	2016	2017	2018	2019	2020	2021	2022	2023
Hacking Acc.			1	1		2	3	1	2	4	2	1
Sous-total			1	1		2	3	1	2	4	2	1
Faux en informatique Acc.				2					1		1	
Sous-total				2					1		1	
Fraude informatique Acc.		10	15	13	23	10	40	15	15	23	29	13
Tent.			1	4	1	2	4	1		2	1	
Sous-total		10	16	17	24	12	44	16	15	25	30	13
Sabotage Acc.		2		1		1			1			
Sous-total		2		1		1			1			
Total		12	17	21	24	15	47	17	19	29	33	14



Exercice illégal de l'autorité publique

		2000	2013	2014	2015	2016	2017	2018	2019	2020	2021	2022	2023
Corruption publique	Acc.				1								
	Tent.									1			
	Sous-total				1					1			
Abus de l'autorité	Acc.									1			
	Sous-total									1			
Total					1					2			

Traite des êtres humains

		2000	2013	2014	2015	2016	2017	2018	2019	2020	2021	2022	2023
Exploitation économique	Acc.					1	1			1			
	Sous-total					1	1			1			
Total						1	1			1			

Autres infractions Code pénal

		2000	2013	2014	2015	2016	2017	2018	2019	2020	2021	2022	2023
	Acc.				1			1					
	Sous-total				1			1					
Total					1			1					

Contravention Code pénal

		2000	2013	2014	2015	2016	2017	2018	2019	2020	2021	2022	2023
Autres contraventions CP	Acc.	8				1	1						
	Sous-total	8				1	1						
Total		8				1	1						

STATISTIQUES POLICIERES DE CRIMINALITE

LIEU DE PERPETRATION: COMMUNE

Grez-Doiceau

***ANNEXE II: DETAIL PAR CATEGORIE DE DELIT
LOIS SPECIALES***



Grez-Doiceau

Infraction Lois spéciales

Drogues

			2000	2013	2014	2015	2016	2017	2018	2019	2020	2021	2022	2023
Détention	Acc.	15	15	56	43	55	47	25	23	24	31	20	7	3
	Sous-total	15	15	56	43	55	47	25	23	24	31	20	7	3
Usage	Usage en groupe	Acc.	20											
	Usage individuel	Acc.	13											
		Tent.	1											
	Faciliter l'usage	Acc.	1	6	2	4	3		1		1	2		
	Incitation à l'usage	Acc.									1		1	
	Sous-total	35	35	6	2	4	3		1		2	2	1	
Importation et exportation	Acc.	2	2		1		3	1	3					
	Tent.					2								
	Sous-total	2	2		1		5	1	3					
Fabrication	Acc.			1	1	13	3	2	2	2	1	1	4	
	Sous-total			1	1	13	3	2	2	2	1	1	4	
Commerce	Acc.	4	4	12	13	11	20	5	8	5	7	12	1	1
	Tent.						2							
	Sous-total	4	4	12	13	11	22	5	8	5	7	12	1	1
Autres	Acc.	1	1		1	2		1						
	Sous-total	1	1		1	2		1						
	Total	57	57	75	61	85	80	34	37	31	41	35	13	4

Législation sur les étrangers

			2000	2013	2014	2015	2016	2017	2018	2019	2020	2021	2022	2023
Transmigration illégale	Accès au territoire	Acc.			2		3	1		1	32			
	Séjour	Acc.		5	4	8	5	2	2	4	3	2	7	1
	Inscription au registre des étrangers	Acc.	4	7	2		7	7	3	11	17	17	24	11
	Sous-total	4	4	12	8	8	15	10	5	16	52	19	31	12
Aide au séjour illégal	Acc.									1				
	Sous-total									1				
	Total	4	4	12	8	8	15	10	5	17	52	19	31	12



Environnement

			2000	2013	2014	2015	2016	2017	2018	2019	2020	2021	2022	2023
Déchets	Déchets par professionnel	Acc.									1	1		
	Déchets par particulier	Acc.		2	1	4	4	3	4	3	2	2	2	
	Déchets par personne indéterminée	Acc.	11											
	Non spécifié	Acc.	1											
		Sous-total	12	2	1	4	4	3	4	3	3	3	2	
Autres que déchets	Urbanisme	Acc.	6		2	3		1	1		1	1	1	
	Pollution de l'eau	Acc.		1	3	3	1			4				
	Pollution de l'air	Acc.		1										1
	Autres nuisances en matière d'environnement	Acc.	2			1								
		Sous-total	8	2	5	7	1	1	1	4	1	1	1	1
Biodiversité / Faune et flore	Bien-être animal	Acc.	13	5	1	4	3		2	1	2	3	1	1
	Protection de la nature	Acc.			1									
	Permis / autorisation animaux	Acc.			1									
	Destruction d'animaux	Acc.	1		2	1			1	1	1			
		Sous-total	14	5	5	5	3		3	2	3	3	1	1
		Total	34	9	11	16	8	4	8	9	7	7	4	2



Armes et explosifs

			2000	2013	2014	2015	2016	2017	2018	2019	2020	2021	2022	2023
Détention illégale	Arme à feu	Acc.	1	9	20	26	18	10	5	16	9	9	3	1
		Tent.			1									
	Arme blanche ou non à feu	Acc.		6	3	3	5	2	6	3	4	7	1	
	Munition	Acc.			1	2			1	3	1	5		
	Pièces/accessoires	Acc.				1								
	Non spécifié	Acc.	5							1				
	Sous-total		6	15	25	32	23	12	12	23	14	21	4	1
Port / transport illégal	Arme à feu	Acc.			1	1								
	Arme blanche ou non à feu	Acc.		3	1	2	3		2	1	3	1		1
	Munition	Acc.				1								
	Non spécifié	Acc.	3											
	Sous-total		3	3	2	4	3		2	1	3	1		1
Commerce illégal	Arme à feu	Acc.		1	1						1			
	Sous-total			1	1						1			
Explosifs		Acc.				1		1						
	Sous-total					1		1						
Autre	Mesures de sécurité	Acc.									2	1		
	Stockage	Acc.			1									
	Défaut signalement vol ou perte	Acc.			1									
	Import / export / transit à un usage militaire	Acc.							1					
	Non spécifié	Acc.	3											
	Sous-total		3		2				1		2	1		
	Total		12	19	30	37	26	13	15	24	20	23	4	2



Protection de la personne

			2000	2013	2014	2015	2016	2017	2018	2019	2020	2021	2022	2023
Discrimination	Racisme et xénophobie	Acc.			3	2				1	2			
	Fondée sur son orientation sexuelle (homophobie)	Acc.						1					1	
	Fondée sur le sexe (sexisme)	Acc.							1		1			1
	Autre discrimination	Acc.			1				1		1			
		Sous-total			4	2		1	2	1	4		1	1
Protection de la vie privée		Acc.	1	3		3	1	2	2	2				1
		Sous-total	1	3		3	1	2	2	2				1
Caméras de surveillance		Acc.				1								2
		Sous-total				1								2
Droit à l'image		Acc.			1		1	1	1	1				
		Sous-total			1		1	1	1	1				
Autres		Acc.	11											
		Sous-total	11											
		Total	12	3	5	5	3	4	5	4	4		4	1



Grez-Doiceau

Infraction Lois spéciales

Hormones et dopage

		2000	2013	2014	2015	2016	2017	2018	2019	2020	2021	2022	2023
Détention	Acc.		2		1	2	1		1	1			
	Sous-total:		2		1	2	1		1	1			
Usage	Acc.							1					
	Sous-total:							1					
	Total:		2		1	2	1	1	1	1			

Protection de la jeunesse

		2000	2013	2014	2015	2016	2017	2018	2019	2020	2021	2022	2023
Législation sur l'obligation scolaire	Acc.	1	1	3	1		1		1				
	Sous-total:	1	1	3	1		1		1				
Législation sur la protection de la jeunesse	Acc.	3	40	31	18	20	17	19	10	19	18	11	7
	Sous-total:	3	40	31	18	20	17	19	10	19	18	11	7
	Total:	4	41	34	19	20	18	19	11	19	18	11	7



Code pénal social

		2000	2013	2014	2015	2016	2017	2018	2019	2020	2021	2022	2023
Harcèlement au travail	Acc.		1			1		1	1	2			
	Sous-total:		1			1		1	1	2			
Mise en danger du travailleur	Acc.											3	
	Sous-total:											3	
Temps de travail	Acc.			1								1	
	Sous-total:			1								1	
Travail illégal	Acc.	1						1					
	Sous-total:	1						1					
Fraude sociale aux cotisations (travail au noir)	Acc.		2	4	4	4	1	1	1			2	
	Sous-total:		2	4	4	4	1	1	1			2	
Documents sociaux	Acc.			1								1	
	Sous-total:			1								1	
Sécurité sociale	Acc.			1									
	Sous-total:			1									
Infr. contre foi publique en droit pénal social	Acc.								2			1	
	Sous-total:								2			1	
Escroquerie en droit pénal social	Acc.			1		1	1	1	8	1	1		
	Sous-total:			1		1	1	1	8	1	1		
Autres	Acc.				2	1	1						
	Sous-total:				2	1	1						
	Total:	1	3	8	6	7	3	4	12	3	1	8	

Ivresse et alcool

		2000	2013	2014	2015	2016	2017	2018	2019	2020	2021	2022	2023
Ivresse publique	Acc.	8	2	14	16	6	4	3	11	6	6	5	1
	Sous-total:	8	2	14	16	6	4	3	11	6	6	5	1
	Total:	8	2	14	16	6	4	3	11	6	6	5	1



Registre de population

		2000	2013	2014	2015	2016	2017	2018	2019	2020	2021	2022	2023
	Acc.	11	21	13	11	14	11	13	18	11	15	11	7
	Sous-total:	11	21	13	11	14	11	13	18	11	15	11	7
	Total:	11	21	13	11	14	11	13	18	11	15	11	7

Carte d'identité

		2000	2013	2014	2015	2016	2017	2018	2019	2020	2021	2022	2023
Pas en possession	Acc.	1	1							2	1		
	Sous-total:	1	1							2	1		
Refus de présentation	Acc.				1						1		
	Sous-total:				1						1		
Autres	Acc.					1							
	Sous-total:					1							
	Total:	1	1		1	1				2	2		



Santé publique

		2000	2013	2014	2015	2016	2017	2018	2019	2020	2021	2022	2023
Art de guérir, art infirmier, etc.	Acc.			1									
	Sous-total:			1									
Politique de la santé	Acc.									29			
	Sous-total:									29			
Interdiction de fumer	Acc.			1									
	Sous-total:			1									
Législation médicaments	Acc.						1						
	Sous-total:						1						
Denrées alimentaires	Acc.			1									
	Sous-total:			1									
Refus ou négligence respect mesures	Acc.									126	76		
	Sous-total:									126	76		
Autres	Acc.	1								1	1		
	Sous-total:	1								1	1		
	Total:	1		3			1			156	77		

Travail

		2000	2013	2014	2015	2016	2017	2018	2019	2020	2021	2022	2023
Règlement général protection du travail	Acc.	1							1				
	Sous-total:	1							1				
Commerce ambulant	Acc.			1		1							
	Sous-total:			1		1							
Fraude sociale aux cotisations (travail au noir)	Acc.		1						1				
	Sous-total:		1						1				
Autres	Acc.					2					1		
	Sous-total:					2					1		
	Total:	1	1	1		3			2		1		



Protection des revenus publics

		2000	2013	2014	2015	2016	2017	2018	2019	2020	2021	2022	2023
Douane et accises	Acc.							1					
	Sous-total:							1					
Taxe de circulation / TMC	Acc.			6				1					
	Sous-total:			6				1					
Fraude fiscale - impôts sur le revenu	Acc.				1								
	Sous-total:				1								
Fraude autres revenus publics	Acc.						1						
	Sous-total:						1						
Non spécifié	Acc.		1										
	Sous-total:		1										
	Total:		1	6	1		1	2					

Législation économique

		2000	2013	2014	2015	2016	2017	2018	2019	2020	2021	2022	2023
Sociétés	Acc.						2	4	1	2	4	8	
	Sous-total:						2	4	1	2	4	8	
Autres	Acc.			1	1							2	2
	Sous-total:			1	1							2	2
	Total:			1	1		2	4	1	2	4	10	2

Pratiques commerciales

		2000	2013	2014	2015	2016	2017	2018	2019	2020	2021	2022	2023
Réglementation des prix	Acc.				1								
	Sous-total:				1								
Registre de commerce	Acc.		1	3	1								
	Sous-total:		1	3	1								
Autres	Acc.	1	1	6					1				
	Sous-total:	1	1	6					1				
	Total:	1	2	9	2				1				



Autres lois spéciales

		2000	2013	2014	2015	2016	2017	2018	2019	2020	2021	2022	2023
Transport	Acc.			2		1		1	1			2	
	Sous-total:			2		1		1	1			2	
Dégradation involontaire câbles télécommunication	Acc.			1									
	Sous-total:			1									
Infractions Loi police chemins de fer	Acc.			1		9	1		8				
	Sous-total:			1		9	1		8				
Autres	Acc.	25		1					1	1		1	
	Sous-total:	25		1					1	1		1	
	Total:	25		5		10	1	1	10	1		3	

STATISTIQUES POLICIERES DE CRIMINALITE

LIEU DE PERPETRATION: COMMUNE

Grez-Doiceau

***ANNEXE III: DETAIL
FIGURES CRIMINELLES / PHENOMENES***



Grez-Doiceau

FC Vol moyen de transport

		2000	2013	2014	2015	2016	2017	2018	2019	2020	2021	2022	2023
Vol de voiture	Acc.	39	6	6	5	6	9	11	7	3	2	2	1
	Tent.	6	3	1	1	1				2	1		
	Total	45	9	7	6	7	9	11	7	5	3	2	1
Vol de moto	Acc.	1	1	3	4	3	2	1	4	4	1		
	Tent.							1					
	Total	1	1	3	4	3	2	2	4	4	1		
Carjacking	Acc.	2						2					
	Tent.												
	Total	2						2					
Vol dans les garages	Acc.	11		2	2	1	5	6	1	2	1	1	
	Tent.	2											
	Total	13		2	2	1	5	6	1	2	1	1	
Vol de vélomoteur	Acc.	4		2		1			3	1			
	Tent.												
	Total	4		2		1			3	1			
Vol de vélo	Acc.	13	5	11	4	5	8	6	4	5	12	15	2
	Tent.												1
	Total	13	5	11	4	5	8	6	4	5	12	15	3



FC Cambriolage

		2000	2013	2014	2015	2016	2017	2018	2019	2020	2021	2022	2023
Cambriolage dans habitation	Acc.	63	32	32	27	48	24	42	31	25	21	35	9
	Tent.	44	16	21	13	29	18	28	27	16	15	18	2
	Total	107	48	53	40	77	42	70	58	41	36	53	11
Cambriolage ds entreprise ou commerce	Acc.	6	4	3		2	3	8	7	4	2	1	3
	Tent.	3	5	3	1	1		4	3	2			
	Total	9	9	6	1	3	3	12	10	6	2	1	3
Cambriolage ds service public ou bâtiment administ	Acc.	2	2	2	1			2			2		
	Tent.	1		4			1	1		1		2	
	Total	3	2	6	1		1	3		1	2	2	
Vol au béliier	Acc.		2										
	Tent.		1										
	Total		3										
Cambriolage dans bâtiment (total)	Acc.	71	38	37	28	50	27	52	38	29	25	36	12
	Tent.	48	21	28	14	30	19	33	30	19	15	20	2
	Total	119	59	65	42	80	46	85	68	48	40	56	14

FC Vol autre

		2000	2013	2014	2015	2016	2017	2018	2019	2020	2021	2022	2023
Vol à main armée	Acc.	3						2			1		
	Tent.			1	1								
	Total	3		1	1			2			1		
Vol avec violence sans arme	Acc.	4	2	1	1	2	4	3	2	3	1	3	1
	Tent.	1	2	1		2	1	1	1	1	1	1	1
	Total	5	4	2	1	4	5	4	3	4	2	4	2
Vol dans ou sur un véhicule	Acc.	16	28	20	16	13	19	17	13	20	15	10	3
	Tent.	7	4	1	5	1	4	3	3	3	3	1	1
	Total	23	32	21	21	14	23	20	16	23	18	11	4



FC Vol autre

		2000	2013	2014	2015	2016	2017	2018	2019	2020	2021	2022	2023
Vol d'armes et explosifs	Acc.	2	2	2			2	3	2		1	4	
	Total	2	2	2			2	3	2		1	4	
Steaming	Acc.					1							
	Total					1							
Arrachage de sac à main	Acc.	1											
	Total	1											
Vol à l'arraché	Acc.	1							2	1		1	
	Total	1							2	1		1	
Vol à la tire	Acc.	1	3	7	2	1	1	1		3	1	4	
	Total	1	3	7	2	1	1	1		3	1	4	
Vol à l'étalage	Acc.		4	2	3	2	7	5	14	5	7	7	2
	Tent.							2					
	Total		4	2	3	2	7	7	14	5	7	7	2
Vol par ruse	Acc.	3	7	5	1	6	1	10	12	4	4	5	3
	Tent.		1	1						1	1		1
	Total	3	8	6	1	6	1	10	12	5	5	5	4
Vol de métaux	Acc.		2		3			1			2	1	1
	Total		2		3			1			2	1	1
Vol sur les chantiers	Acc.	11	9	1		3	4	7	1	1	2	4	2
	Tent.				1			1				1	
	Total	11	9	1	1	3	4	8	1	1	2	5	2
Vol d'animaux	Acc.	1	6	1					1				
	Total	1	6	1					1				
Vol de cargaison	Acc.							1					
	Total							1					



Criminalité ICT

		2000	2013	2014	2015	2016	2017	2018	2019	2020	2021	2022	2023
Fraude de cartes de paiements	Acc.		1	4	2	1	3	10	8	3	5	8	5
	Tent.				2	1		1					
	Total		1	4	4	2	3	11	8	3	5	8	5
Phishing	Acc.		1	1	1			1		2	1		1
	Tent.				1		1	1			1	1	
	Total		1	1	2		1	2		2	2	1	1
Ransomware	Acc.						1						
	Tent.							1					
	Total						1	1					
Shouldersurfing	Acc.			2			1	3	4	1	2	2	1
	Tent.												
	Total			2			1	3	4	1	2	2	1
Skimming	Acc.					1	2					1	1
	Tent.					1							
	Total					2	2					1	1

FC Autre

		2000	2013	2014	2015	2016	2017	2018	2019	2020	2021	2022	2023
Violence contre les métiers d'intérêt général	Acc.		1	3	2	4	1	3	1	1	2	2	1
	Tent.												
	Total		1	3	2	4	1	3	1	1	2	2	1
Graffiti	Acc.		13	8	2		2	2		1	2		
	Tent.												
	Total		13	8	2		2	2		1	2		
Dégradation de voiture	Acc.		30	28	36	16	29	26	21	19	27	24	9
	Tent.												
	Total		30	28	36	16	29	26	21	19	27	24	9
Rixe au couteau	Acc.							1					
	Tent.											1	
	Total							1				1	



PH Violence intrafamiliale (VIF)

		2000	2013	2014	2015	2016	2017	2018	2019	2020	2021	2022	2023
VIF: physique, dans le couple	Acc.	2	23	18	22	19	30	22	19	23	25	25	4
	Total	2	23	18	22	19	30	22	19	23	25	25	4
VIF: physique, envers des descendants	Acc.	2	1	4	8	2	6	4	5	2	4	8	
	Total	2	1	4	8	2	6	4	5	2	4	8	
VIF: physique, envers d'autres membres	Acc.	11	3	4	5	9	3	3	2	6	1	4	
	Total	11	3	4	5	9	3	3	2	6	1	4	
VIF: sexuelle, dans le couple	Acc.					1	1						
	Total					1	1						
VIF: sexuelle, envers des descendants	Acc.		1	1	1	2		1			1		
	Total		1	1	1	2		1			1		
VIF: sexuelle, envers d'autres membres	Acc.	1											
	Total	1											
VIF: psychique, dans le couple	Acc.	14	18	23	11	23	21	23	25	18	11	12	3
	Total	14	18	23	11	23	21	23	25	18	11	12	3
VIF: psychique, envers des descendants	Acc.			2		1		1	2		1		
	Total			2		1		1	2		1		
VIF: psychique, envers d'autres membres	Acc.		1	2				1		1		1	
	Total		1	2				1		1		1	
VIF: économique, dans le couple	Acc.		1			2			1	1			
	Total		1			2			1	1			
VIF: économique, envers des descendants	Acc.							1					
	Total							1					
VIF: économique, envers d'autres membres	Acc.		2	3	4	3	5	5	6	3	4	1	
	Tent.			1									
	Total		2	4	4	3	5	5	6	3	4	1	



PH Hormones et dopage

		2000	2013	2014	2015	2016	2017	2018	2019	2020	2021	2022	2023
Dopage humain	Acc.		2		1	2	1	1	1	1			
	Total		2		1	2	1	1	1	1			

PH Drogues

		2000	2013	2014	2015	2016	2017	2018	2019	2020	2021	2022	2023
Vente de cocaïne	Acc.		1	1	1		1	1		1	2		
	Total		1	1	1		1	1		1	2		

		2000	2013	2014	2015	2016	2017	2018	2019	2020	2021	2022	2023
Import-export de drogues synthétiques	Acc.					1							
	Total					1							

		2000	2013	2014	2015	2016	2017	2018	2019	2020	2021	2022	2023
Production de cannabis (culture)	Acc.		1		4	1	2	1	2	1	1	3	
	Total		1		4	1	2	1	2	1	1	3	

		2000	2013	2014	2015	2016	2017	2018	2019	2020	2021	2022	2023
Vente-traffic d'héroïne	Acc.		1								2		
	Total		1								2		

PH Trafic d'armes

		2000	2013	2014	2015	2016	2017	2018	2019	2020	2021	2022	2023
Commerce et production d'arme à feu et mun.	Acc.		1	1				1		1			
	Total		1	1				1		1			

PH Traite des êtres humains

		2000	2013	2014	2015	2016	2017	2018	2019	2020	2021	2022	2023
TEH - exploitation économique	Acc.					1	1			1			
	Total					1	1			1			

		2000	2013	2014	2015	2016	2017	2018	2019	2020	2021	2022	2023
TEH - exploitation sexuelle	Acc.	1											
	Total	1											

PH Violence dans l'espace public

		2000	2013	2014	2015	2016	2017	2018	2019	2020	2021	2022	2023
Violence physique (transport public)	Acc.		1	2						2			1
	Total		1	2						2			1



PH Violence dans l'espace public

		2000	2013	2014	2015	2016	2017	2018	2019	2020	2021	2022	2023
Violence physique (voie publique)	Acc.	5	6	5	17	15	14	11	8	13	15	9	1
	Tent.	1	1		2	1			1	1	1	1	
	Total	6	7	5	19	16	14	11	9	14	16	10	1
Violence physique (autre endroit public)	Acc.	1	1					1	1				
	Total	1	1					1	1				
Violence physique (endroit accessible au public)	Acc.	5	3	6	7	4	4	5	6	4	1	3	2
	Tent.								1				
	Total	5	3	6	7	4	4	5	7	4	1	3	2
Violence sexuelle (transport public)	Acc.						1	1					
	Total						1	1					
Violence sexuelle (voie publique)	Acc.		2		3		1				1		
	Total		2		3		1				1		
Violence sexuelle (autre endroit public)	Acc.				1	1		1				1	
	Total				1	1		1				1	
Violence sexuelle (endroit accessible au public)	Acc.			1	1	1					1		
	Tent.						1						
	Total			1	1	1	1				1		
Violence psychique (transport public)	Acc.									1		1	
	Total									1		1	
Violence psychique (voie publique)	Acc.	4	24	20	18	11	14	10	13	14	10	13	4
	Total	4	24	20	18	11	14	10	13	14	10	13	4
Violence psychique (autre endroit public)	Acc.	1	13	1		2	3	2	2	1	4		
	Total	1	13	1		2	3	2	2	1	4		
Violence psychique (endroit accessible au public)	Acc.	5	7	7	8	5	3	7	6	3	2	3	
	Total	5	7	7	8	5	3	7	6	3	2	3	
Vol à main armée (transport public)	Acc.	1											
	Total	1											



PH Violence dans l'espace public

		2000	2013	2014	2015	2016	2017	2018	2019	2020	2021	2022	2023
Vol à main armée (endroit accessible au public)	Acc.							2			1		
	Tent.			1	1								
	Total			1	1			2			1		
Vol avec violence sans arme (voie publique)	Acc.					1	2	2		2		1	
	Tent.	1											
	Total	1				1	2	2		2		1	
Vol avec violence sans arme (autre endroit public)	Acc.	2											
	Tent.												
	Total	2											
Vol avec violence sans arme (endr. acces. au pub.)	Acc.		2	1			1		1	1			
	Tent.			1				1					
	Total		2	2			1	1	1	1			

PH Autre

		2000	2013	2014	2015	2016	2017	2018	2019	2020	2021	2022	2023
Faux policiers	Acc.		3		1								
	Tent.												
	Total		3		1								
Terrorisme, extrémisme et radicalisme	Acc.				2	1	1		1			1	
	Tent.												
	Total				2	1	1		1			1	
Cyberharcèlement	Acc.	1	28	26	24	20	23	34	21	22	19	14	6
	Tent.												
	Total	1	28	26	24	20	23	34	21	22	19	14	6
Fraude à l'identité	Acc.		10	8	8	7	13	19	19	17	15	18	2
	Tent.			1	2		3	4	2	2	1		
	Total		10	9	10	7	16	23	21	19	16	18	2

STATISTIQUES POLICIERES DE CRIMINALITE

LIEU DE PERPETRATION: COMMUNE

Grez-Doiceau

***ANNEXE IV: FAITS ENREGISTRES
NON CRIMINELS***



Grez-Doiceau

Faits non criminels

Maladies / Décès / Disparition

	2000	2013	2014	2015	2016	2017	2018	2019	2020	2021	2022	2023
Suicide	4	7	15	8	9	9	12	4	3	4	10	
Personne malade	10	7	9	4	6	9	7	11	5	11	4	1
Décès suspect			1	2				1	1			
Décès naturel	1	1	2		1	2	3			4	1	
Disparition (personne disparue)	1	5	3	2	2	1	2	1	2	3	2	
Accident (sauf roulage)	2		2		1						1	1
Autres	1	1	1									
Total	19	21	33	16	19	21	24	17	11	22	18	2

Appels

	2000	2013	2014	2015	2016	2017	2018	2019	2020	2021	2022	2023
Alarme		1			1			1				
Appels	3						2			18	4	
Total	3	1			1		2	1		18	4	

Problèmes sociaux

	2000	2013	2014	2015	2016	2017	2018	2019	2020	2021	2022	2023
Différends familiaux	30	15	18	11	17	11	13	18	50	37	26	10
Différend (pas de coups)	14	8	10	6	5	9	12	20	14	20	14	4
Affaire civile	4	4	3	1	2	9	4	4	2	1	7	2
Protection de la jeunesse	9	6	9	6	6	14	9	7	8	6	1	
Autres	2						1		1			
Total	59	33	40	24	30	43	39	49	75	64	48	16



Catastrophes

	2000	2013	2014	2015	2016	2017	2018	2019	2020	2021	2022	2023
Fuite de gaz							1					
Dégâts tempête							1	1				
Problèmes causés par l'eau		1										
Total		1					2	1				

Ordre public

	2000	2013	2014	2015	2016	2017	2018	2019	2020	2021	2022	2023
Troubles		6	1	2	1		1	1				
Autres	1		1				1					
Total	1	6	2	2	1		2	1				

Agissements suspects

	2000	2013	2014	2015	2016	2017	2018	2019	2020	2021	2022	2023
	17	8	8	8	5	3	7	8	6	4	2	
Total	17	8	8	8	5	3	7	8	6	4	2	

Objets trouvés

	2000	2013	2014	2015	2016	2017	2018	2019	2020	2021	2022	2023
	2			1	1	1	1	1	2	1	1	1
Total	2			1	1	1	1	1	2	1	1	1

Objets perdus

	2000	2013	2014	2015	2016	2017	2018	2019	2020	2021	2022	2023
	98	277	263	231	230	290	315	304	266	244	241	54
Total	98	277	263	231	230	290	315	304	266	244	241	54



Autres non-infractions

	2000	2013	2014	2015	2016	2017	2018	2019	2020	2021	2022	2023
Non-respect des conditions				3	1	3	8	3	9	8	9	
Procès-verbal d'information	3	11	10	8	10	4	4	2	4	3	2	
Notification		22	24	19	17	24	64	52	28	5	15	4
Demande signalement surveillance électronique											4	
Fonction de contrôle armes						1	1	3	7	5	4	1
Non spécifié									1			
Autres non infractions	18											
Total	21	33	34	30	28	32	77	60	49	21	34	5